

Statistische Berichte

B II 1 - j / 98

**Oberstufenzentren und
berufliche Schulen
in freier Trägerschaft
im Land Brandenburg**

Schuljahr 1998/99

Erarbeitet:

Landesamt für Datenverarbeitung und Statistik Brandenburg
Dezernat Allgemein bildende Schulen, Berufsbildende Schulen

Herausgeber:

Landesamt für Datenverarbeitung und Statistik Brandenburg
Dezernat Öffentlichkeitsarbeit
Postfach 60 10 52
14410 Potsdam

Telefon: (0331) 39 403 - 405
Fax: (0331) 39 418
Internet: <http://www.brandenburg.de/lds/>
E-Mail: Info@lds.brandenburg.de

Erschienen im April 1999
Preis: 6,50 DM

Nachdruck, auch im Auszug, nur mit Quellenangabe gestattet!

Inhalt

	Seite
Vorbemerkungen	5
1. Oberstufenzentren und berufliche Schulen in freier Trägerschaft sowie Schülerinnen und Schüler nach dem Rechtsstatus der Schulen und nach Bildungsgängen im Schuljahr 1998/99	9
2. Schülerinnen und Schüler an Oberstufenzentren und beruflichen Schulen in freier Trägerschaft nach Bildungsgängen in den Schuljahren 1991/92 bis 1998/99	10
3. Schülerinnen und Schüler an Oberstufenzentren nach Bildungsgängen in den Schuljahren 1991/92 bis 1998/99	12
4. Schülerinnen und Schüler an beruflichen Schulen in freier Trägerschaft nach Bildungsgängen in den Schuljahren 1991/92 bis 1998/99	14
5. Schülerinnen und Schüler in der dualen Berufsausbildung an Oberstufenzentren und beruflichen Schulen in freier Trägerschaft nach Berufsfeldern in den Schuljahren 1992/93 bis 1998/99	16
6. Schülerinnen und Schüler im Schuljahr 1998/99 an Oberstufenzentren und beruflichen Schulen in freier Trägerschaft nach Bildungsgängen, Berufsfeldern/Fachklassen und Ausbildungsjahren	17
7. Schülerinnen und Schüler im Schuljahr 1998/99 an Oberstufenzentren nach Bildungsgängen, Berufsfeldern/Fachklassen und Ausbildungsjahren	18
8. Schülerinnen und Schüler im Schuljahr 1998/99 an beruflichen Schulen in freier Trägerschaft nach Bildungsgängen, Berufsfeldern/Fachklassen und Ausbildungsjahren	19
9. Schülerinnen und Schüler im Bildungsgang der Berufsschule im Schuljahr 1998/99 nach Berufsfeldern, Ausbildungsberufen und Ausbildungsjahren	20
10. Schülerinnen und Schüler im Bildungsgang der Berufsfachschule im Schuljahr 1998/99 nach Berufsfeldern, Ausbildungsberufen und Ausbildungsjahren	27
11. Schülerinnen und Schüler im Bildungsgang der Fachoberschule im Schuljahr 1998/99 nach Bildungsgängen, Fachrichtungen und Ausbildungsjahren	29
12. Schülerinnen und Schüler im Bildungsgang der Fachschule im Schuljahr 1998/99 nach Fachschultypen, Fachrichtungen und Ausbildungsjahren	30
13. Schülerinnen und Schüler im Schuljahr 1998/99 nach Geburtsjahren/Alter und Bildungsgängen	31
14. Schülerinnen und Schüler im Schuljahr 1998/99 nach Verwaltungsbezirken und Bildungsgängen	33
15. Absolventen/Abgänger am Ende des Schuljahres 1997/98 nach Bildungsgängen und Art des schulischen Abschlusses	34
16. Hauptamtliche/hauptberufliche Lehrkräfte im Schuljahr 1998/99 an Oberstufenzentren und beruflichen Schulen in freier Trägerschaft nach Ausbildung und Geschlecht	35
17. Hauptamtliche/hauptberufliche Lehrkräfte im Schuljahr 1998/99 an Oberstufenzentren und beruflichen Schulen in freier Trägerschaft nach Altersgruppen, Geschlecht und Beschäftigungsart ..	37

Abkürzungsverzeichnis/Zeichenerklärung (nach DIN 55 301)

BAföG	Bundesausbildungsförderungsgesetz
gOst	gymnasiale Oberstufe
SRG	1. Schulreformgesetz
ZBW	Zweiter Bildungsweg

- nichts vorhanden (genau Null)

Vorbemerkungen

Allgemeine Hinweise

Die in diesem Bericht enthaltenen Daten wurden im Auftrag des Ministeriums für Bildung, Jugend und Sport des Landes Brandenburg vom Landesamt für Datenverarbeitung und Statistik Brandenburg ermittelt. Hierzu liegen die Berichtsunterlagen von allen Oberstufenzentren, beruflichen Schulen in freier Trägerschaft und dem Kolleg des Landes Brandenburg vor. Der Erhebungstichtag zur Erfassung der Schülerzahlen und der Zahl der Lehrkräfte des Schuljahres 1998/99 war der 04. November 1998. Die Erfassung der Absolventen/Abgänger am Ende des Schuljahres 1997/98 erfolgte zum Stichtag 08. Juli 1998.

Besonderheit: In diesem Bericht werden die Daten der Oberstufenzentren, der beruflichen Schulen in freier Trägerschaft und des Sonderlehrganges zum Erwerb der Fachhochschulreife für Berechtigte nach dem Bundesvertriebenengesetz am Kolleg dargestellt. Die gymnasiale Oberstufe und die schulabschlussbezogenen Lehrgänge an Oberstufenzentren werden dem allgemein bildenden Bereich des Schulwesens zugeordnet und die Daten sind in den Statistischen Berichten über allgemein bildende Schulen enthalten.

Hinweis:

Der Bericht enthält einige Informationen über die Zahl der Lehrkräfte. Weitergehende Informationen über Lehrkräfte sind im Statistischen Bericht "Lehrkräfte an allgemein bildenden und beruflichen Schulen im Land Brandenburg" (B I 2 - j / 98) enthalten.

Erläuterungen

Das vom Brandenburgischen Landtag am 28. März 1996 verabschiedete und am 12. April 1996 vom Landtagspräsidenten unterzeichnete Brandenburgische Schulgesetz trat am 01. August 1996 in Kraft. Es bildet die gesetzliche Grundlage für die Struktur des Bildungswesens im Land Brandenburg.

Oberstufenzentren

Die Bildungsgänge der beruflichen Schulen in öffentlicher Trägerschaft sind im Land Brandenburg ausschließlich in **Oberstufenzentren** organisiert. Die **Oberstufenzentren** umfassen die Bildungsgänge der

- Berufsschule,
- Berufsfachschule,
- Fachoberschule,
- Fachschule und
- gymnasialen Oberstufe.

An 18 der 29 Oberstufenzentren wird der Bildungsgang der gymnasialen Oberstufe angeboten. Oberstufenzentren sind in Abteilungen gegliedert.

Die Berufsschule

Schülerinnen und Schüler mit einem Ausbildungsvertrag oder mit einer Fördervereinbarung der Bundesanstalt für Arbeit bzw. mit einem Arbeitsvertrag besuchen die Bildungsgänge der Berufsschule.

Im Bildungsgang zur Vermittlung des schulischen Teils einer Berufsausbildung nach Berufsbildungsgesetz (BBiG) oder Handwerksordnung (HwO) erhalten Schülerinnen und Schüler mit einem Ausbildungsvertrag Berufsschulunterricht.

Dieser umfasst 12 Unterrichtsstunden je Woche und gliedert sich in einen berufsbezogenen und einen berufsübergreifenden Bereich sowie in einen Wahlpflichtbereich. Der Unterricht kann an einzelnen Unterrichtstagen oder als Blockunterricht organisiert werden.

Mit dem Berufsabschluss und einem erfolgreichen Abschluss des Bildungsganges zur Vermittlung des schulischen Teils einer Berufsausbildung nach BBiG oder HwO können zusätzlich gleichgestellte Abschlüsse der Sekundarstufe I erworben werden.

Schülerinnen und Schüler mit einer Fördervereinbarung der Bundesanstalt für Arbeit oder mit einem Arbeitsvertrag besuchen die Bildungsgänge zur Vertiefung der Allgemeinbildung und Berufsorientierung oder Berufsvorbereitung.

Je nach Maßnahme wird der Unterricht nach unterschiedlicher Stundentafel erteilt, der sich in einen berufsvorbereitenden und berufsübergreifenden Bereich untergliedert.

Beim Nachweis der Teilnahme am Ergänzungsunterricht in den Fächern Mathematik und Deutsch besteht die Möglichkeit des Erwerbs eines der Berufsbildungsreife gleichgestellten Abschlusses.

Die Berufsfachschule

Innerhalb der **Berufsfachschule** wird unterschieden nach dem Erwerb von:

- **Berufsabschlüssen nach dem Berufsbildungsgesetz oder Handwerksordnung**
- **Berufsabschlüssen in kaufmännischen Berufen nach dem Berufsbildungsgesetz**
- **beruflicher Grundbildung und von gleichgestellten Abschlüssen der Sekundarstufe I**
- **berufsqualifizierenden Abschlüssen nach Landesrecht (Assistentenberufe)**

Der Bildungsgang der **Berufsfachschule zum Erwerb eines Berufsabschlusses nach BBiG oder HwO** richtet sich an berufsschulpflichtige Schülerinnen und Schüler die zum Zeitpunkt des Unterrichtsbeginns keinen vollzeitschulischen weiterführenden Bildungsgang und keinen Bildungsgang der Berufsschule besuchen und ihre Wohnung oder gewöhnlichen Aufenthalt im Land Brandenburg haben. Nach Maßgabe freier Plätze können zusätzlich Bewerber/Bewerberinnen bis zur Vollendung des 21. Lebensjahres aufgenommen werden, die bisher keine berufliche Erstausbildung abschließen konnten.

Der Unterricht beginnt nach dem Ende der Orientierungsphase des Bildungsganges der Berufsfachschule zum Erwerb beruflicher Grundbildung und von gleichgestellten Abschlüssen der Sekundarstufe I. Die schulische Ausbildung der Schülerinnen und Schüler erfolgt am Oberstufenzentrum, der fachpraktische Unterricht bei einem freien Bildungsträger in Kombination mit einem Betriebspraktikum.

Die Dauer der Ausbildung richtet sich nach dem zugrunde gelegten Ausbildungsberuf. Sie endet mit einer Prüfung vor der Industrie- und Handelskammer bzw. der Handwerkskammer. Die Schülerinnen und Schüler haben Anspruch auf ein elterneinkommensabhängiges Schüler - BAföG. Förderfähig ist jedoch nur die Qualifikationsphase.

Der Bildungsgang der **Berufsfachschule zum Erwerb eines Berufsabschlusses in kaufmännischen Berufen nach BBiG** ist offen für Schülerinnen und Schüler, die mindestens die erweiterte Berufsbildungsreife oder einen gleichwertigen Abschluss nachweisen und ihren Wohnsitz im Land Brandenburg haben.

Der Unterricht umfasst 32 Wochenstunden in Vollzeitform und bereitet die Schülerinnen und Schüler vor, eine Prüfung vor der Industrie- und Handelskammer abzulegen. Integraler Bestandteil ist ein Betriebspraktikum von 16 Wochen innerhalb der dreijährigen Ausbildungszeit.

Der Bildungsgang zum **Erwerb beruflicher Grundbildung und von gleichgestellten Abschlüssen der Sekundarstufe I** richtet sich an berufsschulpflichtige Jugendliche, die zum Unterrichtsbeginn noch keine betriebliche, außerbetriebliche, betriebsnahe oder schulische Ausbildung aufgenommen haben und über keine Zusage der Arbeitsverwaltung verfügen. Die Aufnahme in diesem Bildungsgang erfolgt an dem für ihren Wohnort zuständigen Oberstufenzentrum. Die Orientierungsphase umfasst zwei Monate. Ziel dieser Orientierungsphase ist neben Orientierung, Beratung und Information, Vermittlung in die verschiedensten Formen beruflicher Ausbildung.

Die Bildungsgänge zum **Erwerb von berufsqualifizierenden Abschlüssen nach Landesrecht (Assistentenberufe)** vermitteln den Schülerinnen und Schülern eine berufliche Erstausbildung innerhalb von zwei Jahren. Der Unterricht im Oberstufenzentrum wird durch ein Praktikum ergänzt. Mindestvoraussetzung für eine Aufnahme ist die Fachoberschulreife. Die Ausbildung endet mit einer schulischen Prüfung.

Der Besuch der **Berufsfachschule für sozialpflegerische Berufe** führt zum Erwerb eines berufsqualifizierenden Abschlusses nach Landesrecht. Nach einer zweijährigen Vermittlung der erforderlich praktischen und theoretischen Kenntnisse und Fertigkeiten und der Erweiterung von Allgemeinbildung endet der Bildungsgang mit einer Prüfung. Aufnahmevoraussetzung ist die erweiterte Berufsbildungsreife oder ein gleichwertiger Abschluss.

Die Fachoberschule

Die **Fachoberschule** vermittelt fachliche Kenntnisse und Fähigkeiten und erweitert die allgemeine Bildung. Sie umfasst Bildungsgänge zum Erwerb der Fachhochschulreife. Aufnahmevoraussetzung ist die Fachoberschulreife oder die Berechtigung zum Besuch der gOst.

Einjährige Bildungsgänge in Vollzeitform setzen eine abgeschlossene Berufsausbildung in einem Ausbildungsberuf nach BBiG, der HwO oder in einem Beruf nach Landesrecht voraus, zweijährige Bildungsgänge in Vollzeitform nicht.

Die Fachschule

Die **Fachschule** umfasst Bildungsgänge mit einem schulischen Weiterbildungsangebot, die in der Regel auf einer Berufsausbildung und mehrjähriger Berufspraxis aufbauen und ermöglichen den Erwerb eines typenspezifischen Abschlusses sowie den Erwerb der Fachhochschulreife für das Land Brandenburg.

Die Bildungsgänge der Fachschule gliedern sich in die **Typen Sozialwesen, Technik und Wirtschaft**. Innerhalb der Fachschultypen können Fachrichtungen und Schwerpunkte gebildet werden. Der Erwerb von Teilqualifikationen ist möglich.

Die Bildungsgänge in Vollzeitform dauern in der Regel zwei Jahre, die der Fachrichtung Sozialpädagogik sowie der Alten-, Familien- und Heilerziehungspflege drei Jahre. Der Bildungsgang in den Fachrichtungen Sozialpädagogik, Alten-, Familien- und Heilerziehungspflege beinhaltet im dritten Ausbildungsjahr gemäß § 9 Abs. 2 des Brandenburgischen Sozialberufsgesetzes eine einjährige Praxisphase, die an die Stelle des Berufspraktikums tritt.

Ausgewählte Ergebnisse

Im Schuljahr 1998/99 besuchen 76 701 Schülerinnen und Schüler die beruflichen Bildungsgänge an den 45 Oberstufenzentren, am Kolleg oder an beruflichen Schulen in freier Trägerschaft.

Von den Auszubildenden bereiten sich

63 278	(82,5 Prozent)	im Bildungsgang Berufsschule,
8 202	(10,7 Prozent)	im Bildungsgang Berufsfachschule,
2 223	(2,9 Prozent)	im Bildungsgang Fachoberschule und
2 998	(3,9 Prozent)	im Bildungsgang Fachschule

auf ihr künftiges Berufsleben vor.

Auf Grund der stärkeren Jahrgänge in der Sekundarstufe I vergangener Schuljahre steigen gleichermaßen die Schülerzahlen im beruflichen Bereich.

Die Zahl der Schülerinnen und Schüler erhöhte sich um 1 799 bzw. 2,4 Prozent gegenüber dem Schuljahr 1997/98. Die Steigerung fällt aber nicht mehr so hoch wie in den vorangegangenen Jahren aus.

Berufliche Bildungsgänge an	Schülerinnen und Schüler					
	1996/97		1997/98		1998/99	
	insgesamt	weiblich	insgesamt	weiblich	insgesamt	weiblich
Oberstufenzentren	68 689	28 405	72 658	30 251	74 155	30 730
Berufliche Schulen in freier Trägerschaft	1 863	1 401	2 244	1 678	2 504	1 880
Einrichtungen des ZBW (Kolleg)	-	-	-	-	42	18
Berufliche Bildungsgänge insgesamt	70 552	29 806	74 902	31 929	76 701	32 628
Zunahme gegenüber dem jeweiligen Vorjahr	5 060	2 192	4 350	2 123	1 799	699

Der **schulische Teil der dualen Berufsausbildung** bildet den Hauptbestandteil der beruflichen Bildung. Die Zahl der Schülerinnen und Schüler stieg seit dem Schuljahr 1991/92 bis zum Schuljahr 1997/98 ständig, wobei sich aber der prozentuale Anteil an der Schülerzahl in den beruflichen Bildungsgängen seit dem Schuljahr 1992/93 ständig verringerte.

Im laufenden Schuljahr ist mit 58 848 Schülerinnen und Schülern auf Grund der angespannten Ausbildungsplatzsituation ein Absinken der Schülerzahl zu verzeichnen und der Anteil der Schülerinnen und Schüler im schulischen Teil der dualen Berufsausbildung an der Schülerzahl des beruflichen Bereichs liegt bei 76,7 Prozent (Schuljahr 1997/98 = 80,3 Prozent, 1996/97 = 82,4 Prozent).

Von den 58 848 Schülerinnen und Schülern im schulischen Teil der dualen Berufsausbildung befinden sich 11 443, das sind 19,4 Prozent - jeder Fünfte - im Berufsfeld Wirtschaft und Verwaltung. Neben diesem Berufsfeld sind wie auch schon in den vergangenen Jahren die von den Schülerinnen und Schülern am stärksten belegten Berufsfelder Metalltechnik (10 591 Jugendliche bzw. 18,0 Prozent) und Bautechnik (7 473 Jugendliche bzw. 12,7 Prozent). In diesen drei Berufsfeldern lernen 50,1 Prozent der Schülerinnen und Schüler, somit jeder Zweite.

Mit einer Fördervereinbarung der Bundesanstalt für Arbeit oder mit einem Arbeitsvertrag besuchen in diesem Schuljahr 4 430 Jugendliche die Bildungsgänge zur **Vertiefung der Allgemeinbildung und Berufsorientierung oder Berufsvorbereitung**.

Berufsschulpflichtigen Brandenburger Schülerinnen und Schülern, die keinen Bildungsgang der Berufsschule oder einen anderen vollzeitschulischen Bildungsgang der Berufsfachschule besuchen können, bietet die **Berufsfachschule für eine Berufsausbildung in einem Beruf nach BBiG/HwO**, das kooperative Modell, eine Alternative. Im laufenden Schuljahr belegten 4 196 Schülerinnen und Schüler diesen Bildungsgang. Die Zahl dieser Jugendlichen hat sich gegenüber dem Schuljahr 1997/98 etwas mehr als verdoppelt.

Für die Bildungsgänge der Berufsfachschule für eine Berufsausbildung in einem kaufmännischen Beruf nach BBiG sowie in einem (Sozial-) Beruf nach Landesrecht entschieden sich überwiegend weibliche Auszubildende.

Die Fachoberschule verzeichnet insgesamt einen kontinuierlichen Anstieg der Schülerzahlen. Sie wurde im Schuljahr 1998/99 von 1 345 Schülerinnen und 878 Schüler belegt.

Während im Schuljahr 1991/92 nur 361 die Fachoberschule besuchten, belegen nunmehr im laufenden Schuljahr 2 223 Schülerinnen und Schüler diesen Bildungsgang. Die Fachoberschule wurde 1998/99 nur in Vollzeitform angenommen. Nahezu zwei Drittel der Schülerinnen und Schüler belegen den Bildungsgang in der zweijährigen Vollzeitform, der eine Alternative für Jugendliche ohne Ausbildungsverhältnis bietet.

Den größten Anteil an Studierenden in den Fachschulen, 89,7 Prozent, hat der Fachschultyp "Sozialwesen" zu verzeichnen. Hier erfolgt die Ausbildung in Berufen, für die auf dem Arbeitsmarkt ein besonderer Bedarf besteht. Der Fachschultyp "Technik" wird von 10,3 Prozent der Studierenden belegt und der Fachschultyp "Wirtschaft" wurde nicht gewählt.

Bildungsgang	Schülerinnen und Schüler					
	1996/97		1997/98		1998/99	
	ins-gesamt	weiblich	ins-gesamt	weiblich	ins-gesamt	weiblich
Berufsschule	64 039	24 993	64 253	24 335	63 278	23 633
Schulischer Teil der dualen Berufsausbildung	58 135	22 293	60 150	23 202	58 848	22 335
Berufsorientierung/-vorbereitung	4 343	1 355	4 059	1 120	4 430	1 298
Berufsfachschule	1 402	1 021	5 267	3 648	8 202	5 231
Ausbildung nach BBiG oder HwO	-	-	1 970	910	4 196	2 012
Kaufmännische Ausbildung nach BBiG	-	-	579	493	894	765
Sozialberufe nach Landesrecht	-	-	1 459	1 366	1 763	1 647
Assistenten nach Landesrecht	1 402	1 021	1 259	879	922	575
Fachoberschule	1 983	1 266	2 267	1 415	2 223	1 345
Fachschule	3 128	2 526	3 115	2 531	2 998	2 419
Typ Sozialwesen	2 776	2 470	2 783	2 474	2 690	2 367
Typ Technik	339	44	332	57	308	52
Berufliche Bildungsgänge Insgesamt	70 552	29 806	74 902	31 929	76 701	32 628

1. Oberstufenzentren und berufliche Schulen in freier Trägerschaft sowie Schülerinnen und Schüler nach dem Rechtsstatus der Schulen und nach Bildungsgängen im Schuljahr 1998/99

Bildungsgang	Schulen ¹⁾	Schüler				ausländische Schüler	
		insgesamt	männlich	weiblich	Anteil weibl. in Prozent	zusammen	weiblich

Schulen in öffentlicher und freier Trägerschaft

Berufsschule	30	63 278	39 645	23 633	37,3	63	17
Berufsfachschule	39	8 202	2 971	5 231	63,8	6	3
Fachoberschule	29	2 223	878	1 345	60,5	14	8
Fachschule	24	2 998	579	2 419	80,7	3	3
Insgesamt	45	76 701	44 073	32 628	42,5	86	31

Schulen in öffentlicher Trägerschaft

Berufsschule	29	62 799	39 365	23 434	37,3	62	17
Berufsfachschule	29	7 443	2 867	4 576	61,5	5	2
Fachoberschule	27	2 042	827	1 215	59,5	10	7
Fachschule	14	1 913	390	1 523	79,6	2	2
Insgesamt	30	74 197	43 449	30 748	41,4	79	28

Schulen in freier Trägerschaft

Berufsschule	1	479	280	199	41,5	1	-
Berufsfachschule	10	759	104	655	86,3	1	1
Fachoberschule	2	181	51	130	71,8	4	1
Fachschule	10	1 085	189	896	82,6	1	1
Insgesamt	15	2 504	624	1 880	75,1	7	3

1) Anzahl der beruflichen Schulen/Einrichtungen an denen diese Bildungsgänge eingerichtet sind

2. Schülerinnen und Schüler an Oberstufenzentren und beruflichen Schulen

Lfd. Nr.	Bildungsgang	Schüler					
		1991/92		1992/93		1993/94	
		insgesamt	weiblich	insgesamt	weiblich	insgesamt	weiblich
1	Berufsschule	49 009	20 118	49 046	18 488	50 994	19 889
2	Schulischer Teil der dualen Berufsausbildung ¹⁾	43 672	16 241	46 597	17 166	47 264	18 115
3	Berufsorientierung/-vorbereitung ²⁾	1 157	371	936	293	2 498	789
4	Berufsgrundbildungsjahr	440	272	202	157	126	102
5	Berufsfachschule nach SRG (auslaufend)	479	142	605	184	308	112
6	Berufsfachschule für soziale Berufe nach SRG (auslaufend) ³⁾	3 261	3 092	706	688	798	771
7	Berufsfachschule	392	300	642	479	1 058	795
8	Ausbildung nach BBiG oder HwO	-	-	-	-	-	-
9	Kaufmännische Ausbildung nach BBiG	-	-	-	-	-	-
10	Berufliche Grundbildung	-	-	-	-	-	-
11	Sozialberufe nach Landesrecht	-	-	-	-	-	-
12	Assistenten nach Landesrecht	110	92	238	197	886	680
13	Assistenten mit Fachhochschulreife (auslaufend)	282	208	404	282	172	115
14	Fachoberschule	361	142	780	398	1 162	617
15	Zweijährige Ausbildung in Vollzeit	135	53	243	142	363	252
16	Einjährige Ausbildung in Vollzeit	-	-	397	234	721	350
17	Zweijährige Ausbildung in Teilzeit	226	89	140	22	78	15
18	Zweijähriger Sonderlehrgang in Vollzeit ⁴⁾	-	-	-	-	-	-
19	Fachschule	5 776	3 179	4 096	3 034	3 479	2 952
20	Typ Sozialwesen	-	-	2 312	2 189	3 031	2 859
21	Typ Technik ⁵⁾	2 362	1 678	468	66	378	55
22	Typ Wirtschaft	-	-	381	307	12	9
23	nach DDR-Recht	3 414	1 501	935	472	58	29
24	Insgesamt	55 538	23 739	54 564	22 399	56 693	24 253

1) 1991/92 mit 155 Schülern in Berufshilfsschulklassen und 1494 Schüler mit Berufsausbildung mit Abitur, 1992/93 mit auslaufenden Facharbeiterberufen (Kl. 8 und 10) 320 Schüler, Berufsausbildung mit Abitur 490 Schüler

2) 1991/92 1093 Schüler als Sonstige in Berufsschulen

3) 1991/92 2325 Schüler mit Bildungsgang Gesundheitswesen (MASGF-Zuständigkeit)

4) Sonderlehrgang zum Erwerb der Fachhochschulreife für Berechtigte nach dem Bundesvertriebenengesetz am Kolleg

5) für 1991/92 eindeutige Zuordnung nicht möglich - als Fachschule für Wirtschaft, Technik usw. erfasst

in freier Trägerschaft nach Bildungsgängen in den Schuljahren 1991/92 bis 1998/99

im Schuljahr										Lfd. Nr.
1994/95		1995/96		1996/97		1997/98		1998/99		
insgesamt	weiblich	insgesamt	weiblich	insgesamt	weiblich	insgesamt	weiblich	insgesamt	weiblich	
53 363	20 735	59 644	23 378	64 039	24 993	64 253	24 335	63 278	23 633	1
48 735	18 716	54 714	21 139	58 135	22 293	60 150	23 202	58 848	22 335	2
3 272	930	3 526	1 074	4 343	1 355	4 059	1 120	4 430	1 298	3
97	85	23	20	-	-	-	-	-	-	4
301	81	297	113	296	151	44	13	-	-	5
958	923	1 084	1 032	1 265	1 194	-	-	-	-	6
1 112	788	1 119	759	1 402	1 021	5 267	3 648	8 202	5 231	7
-	-	-	-	-	-	1 970	910	4 196	2 012	8
-	-	-	-	-	-	579	493	894	765	9
-	-	-	-	-	-	-	-	427	232	10
-	-	-	-	-	-	1 459	1 366	1 763	1 647	11
979	691	1 063	724	1 402	1 021	1 259	879	922	575	12
133	97	56	35	-	-	-	-	-	-	13
1 457	777	1 744	1 069	1 983	1 266	2 267	1 415	2 223	1 345	14
599	438	1 008	763	1 354	1 057	1 561	1 155	1 444	1 019	15
835	335	723	304	629	209	706	260	737	308	16
23	4	13	2	-	-	-	-	-	-	17
-	-	-	-	-	-	-	-	42	18	18
3 028	2 526	2 985	2 408	3 128	2 526	3 115	2 531	2 998	2 419	19
2 707	2 480	2 624	2 346	2 776	2 470	2 783	2 474	2 690	2 367	20
321	46	347	49	339	44	332	57	308	52	21
-	-	14	13	13	12	-	-	-	-	22
-	-	-	-	-	-	-	-	-	-	23
58 960	24 826	65 492	27 614	70 552	29 806	74 902	31 929	76 701	32 628	24

3. Schülerinnen und Schüler an Oberstufenzentren

Lfd. Nr.	Bildungsgang	Schüler					
		1991/92		1992/93		1993/94	
		insgesamt	weiblich	insgesamt	weiblich	insgesamt	weiblich
1	Berufsschule	48 992	20 101	48 834	18 369	50 679	19 746
2	Schulischer Teil der dualen Berufsausbildung ¹⁾	43 672	16 241	46 488	17 118	47 088	18 038
3	Berufsorientierung/-vorbereitung ²⁾	1 157	371	876	262	2 384	746
4	Berufsgrundbildungsjahr	440	272	202	157	126	102
5	Berufsfachschule nach SRG (auslaufend)	479	142	605	184	308	112
6	Berufsfachschule für soziale Berufe nach SRG (auslaufend) ³⁾	3 244	3 075	663	648	773	748
7	Berufsfachschule	367	277	642	479	1 058	795
8	Ausbildung nach BBiG oder HwO	-	-	-	-	-	-
9	Kaufmännische Ausbildung nach BBiG	-	-	-	-	-	-
10	Berufliche Grundbildung	-	-	-	-	-	-
11	Sozialberufe nach Landesrecht	-	-	-	-	-	-
12	Assistenten nach Landesrecht	110	92	238	197	886	680
13	Assistenten mit Fachhochschulreife (auslaufend)	257	185	404	282	172	115
14	Fachoberschule	361	142	780	398	1 162	617
15	Zweijährige Ausbildung in Vollzeit	135	53	243	142	363	252
16	Einjährige Ausbildung in Vollzeit	-	-	397	234	721	350
17	Zweijährige Ausbildung in Teilzeit	226	89	140	22	78	15
18	Zweijähriger Sonderlehrgang in Vollzeit ⁴⁾	-	-	-	-	-	-
19	Fachschule	5 575	3 030	3 630	2 682	2 914	2 478
20	Typ Sozialwesen	-	-	1 973	1 922	2 478	2 394
21	Typ Technik ⁵⁾	2 179	1 540	468	66	378	55
22	Typ Wirtschaft	-	-	259	227	-	-
23	nach DDR-Recht	3 396	1 490	930	467	58	29
24	Insgesamt	55 295	23 550	53 886	21 928	55 813	23 636

1) 1991/92 mit 155 Schülern in Berufshilfsschulklassen und 1494 Schüler mit Berufsausbildung mit Abitur, 1992/93 mit auslaufenden Facharbeiterberufen (Kl. 8 und 10) 320 Schüler, Berufsausbildung mit Abitur 490 Schüler

2) 1991/92 1093 Schüler als Sonstige in Berufsschulen

3) 1991/92 2325 Schüler mit Bildungsgang Gesundheitswesen (MASGF-Zuständigkeit)

4) Sonderlehrgang zum Erwerb der Fachhochschulreife für Berechtigte nach dem Bundesvertriebenengesetz am Kolleg

5) für 1991/92 eindeutige Zuordnung nicht möglich - als Fachschule für Wirtschaft, Technik usw. erfasst

nach Bildungsgängen in den Schuljahren 1991/92 bis 1998/99

im Schuljahr										Lfd. Nr.
1994/95		1995/96		1996/97		1997/98		1998/99		
insgesamt	weiblich	insgesamt	weiblich	insgesamt	weiblich	insgesamt	weiblich	insgesamt	weiblich	
52 978	20 551	59 222	23 169	63 524	24 715	63 756	24 115	62 799	23 434	1
48 507	18 608	54 448	21 004	57 829	22 133	59 758	23 023	58 464	22 176	2
3 132	869	3 379	1 007	4 184	1 282	3 954	1 079	4 335	1 258	3
97	85	23	20	-	-	-	-	-	-	4
301	81	297	113	296	151	44	13	-	-	5
941	908	1 075	1 025	1 215	1 149	-	-	-	-	6
1 112	788	1 051	715	1 259	921	4798	3262	7 443	4 576	7
-	-	-	-	-	-	1 970	910	4 196	2 012	8
-	-	-	-	-	-	443	385	644	563	9
-	-	-	-	-	-	-	-	427	232	10
-	-	-	-	-	-	1 263	1 195	1 341	1 262	11
979	691	1 051	715	1 259	921	1 122	772	835	507	12
133	97	-	-	-	-	-	-	-	-	13
1 457	777	1 720	1 051	1 892	1 192	2 100	1 293	2 042	1 215	14
599	438	984	745	1 263	983	1 415	1 042	1 290	909	15
835	335	723	304	629	209	685	251	710	288	16
23	4	13	2	-	-	-	-	-	-	17
-	-	-	-	-	-	-	-	42	18	18
2 280	1 905	2 073	1 650	2 014	1 577	2 004	1 581	1 913	1 523	19
1 959	1 859	1 712	1 588	1 662	1 521	1 672	1 524	1 605	1 471	20
321	46	347	49	339	44	332	57	308	52	21
-	-	14	13	13	12	-	-	-	-	22
-	-	-	-	-	-	-	-	-	-	23
57 827	24 021	64 066	26 585	68 689	28 405	72 658	30 251	74 197	30 748	24

4. Schülerinnen und Schüler an beruflichen Schulen in freier Trägerschaft

Lfd. Nr.	Bildungsgang	Schüler					
		1991/92		1992/93		1993/94	
		insgesamt	weiblich	insgesamt	weiblich	insgesamt	weiblich
1	Berufsschule	17	17	212	119	315	143
2	Schulischer Teil der dualen Berufsausbildung	-	-	109	48	176	77
3	Berufsorientierung/-vorbereitung	-	-	60	31	114	43
4	Berufsfachschule für soziale Berufe nach SRG (auslaufend)	17	17	43	40	25	23
5	Berufsfachschule	25	23	-	-	-	-
6	Kaufmännische Ausbildung nach BBiG	-	-	-	-	-	-
7	Sozialberufe nach Landesrecht	-	-	-	-	-	-
8	Assistenten nach Landesrecht	-	-	-	-	-	-
9	Assistenten mit Fachhochschulreife (auslaufend)	25	23	-	-	-	-
10	Fachoberschule	-	-	-	-	-	-
11	Zweijährige Ausbildung in Vollzeit	-	-	-	-	-	-
12	Einjährige Ausbildung in Vollzeit	-	-	-	-	-	-
13	Fachschule	201	149	466	352	565	474
14	Typ Sozialwesen	-	-	339	267	553	465
15	Typ Technik ¹⁾	183	138	-	-	-	-
16	Typ Wirtschaft	-	-	122	80	12	9
17	nach DDR-Recht	18	11	5	5	-	-
18	Insgesamt	243	189	678	471	880	617

1) für 1991/92 eindeutige Zuordnung nicht möglich - als Fachschule für Wirtschaft, Technik usw. erfasst

nach Bildungsgängen in den Schuljahren 1991/92 bis 1998/99

im Schuljahr										Lfd. Nr.
1994/95		1995/96		1996/97		1997/98		1998/99		
insgesamt	weiblich	insgesamt	weiblich	insgesamt	weiblich	insgesamt	weiblich	insgesamt	weiblich	
385	184	422	209	515	278	497	220	479	199	1
228	108	266	135	306	160	392	179	384	159	2
140	61	147	67	159	73	105	41	95	40	3
17	15	9	7	50	45	-	-	-	-	4
-	-	68	44	143	100	469	386	759	655	5
-	-	-	-	-	-	136	108	250	202	6
-	-	-	-	-	-	196	171	422	385	7
-	-	12	9	143	100	137	107	87	68	8
-	-	56	35	-	-	-	-	-	-	9
-	-	24	18	91	74	167	122	181	130	10
-	-	24	18	91	74	146	113	154	110	11
-	-	-	-	-	-	21	9	27	20	12
748	621	912	758	1 114	949	1 111	950	1 085	896	13
748	621	912	758	1 114	949	1 111	950	1 085	896	14
-	-	-	-	-	-	-	-	-	-	15
-	-	-	-	-	-	-	-	-	-	16
-	-	-	-	-	-	-	-	-	-	17
1 133	805	1 426	1 029	1 863	1 401	2 244	1 678	2 504	1 880	18

5. Schülerinnen und Schüler in der dualen Berufsausbildung an Oberstufenzentren und beruflichen Schulen in freier Trägerschaft nach Berufsfeldern in den Schuljahren 1992/93 bis 1998/99

Berufsfeld	Schüler						
	1992/93	1993/94	1994/95	1995/96	1996/97	1997/98	1998/99
Insgesamt							
Wirtschaft und Verwaltung	11 352	9 407	10 183	11 435	12 075	11 821	11 443
Metalltechnik	11 411	10 570	9 448	9 961	10 488	10 684	10 591
Elektrotechnik	3 870	3 810	3 347	3 477	3 542	3 626	3 529
Bautechnik	7 177	7 105	8 057	9 747	10 078	9 162	7 473
Holztechnik	1 516	1 293	1 497	1 663	1 765	1 810	1 816
Textiltechnik und Bekleidung	329	114	83	86	77	72	70
Chemie, Physik und Biologie	1 443	267	241	276	356	440	466
Drucktechnik	-	1	-	-	-	18	22
Farbtechnik und Raumgestaltung	1 371	1 636	2 041	2 508	2 757	2 972	2 811
Körperpflege	964	1 103	1 218	1 308	1 286	1 224	1 245
Ernährung und Hauswirtschaft	4 449	4 443	4 930	5 741	6 198	6 612	6 869
Agrarwirtschaft	1 905	1 380	1 496	1 836	2 200	1 922	2 042
Berufe, keinem Berufsfeld zugeordnet	-	5 490	5 219	5 437	5 850	8 034	8 592
Berufsausbildung Behindert	-	645	975	1 239	1 463	1 753	1 879
Berufsausbildung mit Abschluss 8., 10. Klasse oder Abitur (auslaufend)	810	-	-	-	-	-	-
Insgesamt	46 597	47 264	48 735	54 714	58 135	60 150	58 848

Weiblich							
Wirtschaft und Verwaltung	9 495	7 385	7 718	8 865	9 241	8 858	8 227
Metalltechnik	604	424	227	170	176	180	170
Elektrotechnik	227	156	67	79	85	92	94
Bautechnik	223	128	182	284	309	305	242
Holztechnik	104	58	72	104	116	100	88
Textiltechnik und Bekleidung	292	114	81	84	76	72	69
Chemie, Physik und Biologie	772	158	116	141	189	210	223
Drucktechnik	-	-	-	-	-	7	7
Farbtechnik und Raumgestaltung	231	304	378	477	459	455	386
Körperpflege	929	1 063	1 183	1 279	1 245	1 184	1 185
Ernährung und Hauswirtschaft	3 030	3 153	3 497	4 053	4 290	4 414	4 334
Agrarwirtschaft	1 019	885	965	1 112	1 276	727	700
Berufe, keinem Berufsfeld zugeordnet	-	4 056	3 828	3 958	4 202	5 918	5 939
Berufsausbildung Behindert	-	231	402	533	629	680	671
Berufsausbildung mit Abschluss 8., 10. Klasse oder Abitur (auslaufend)	240	-	-	-	-	-	-
Insgesamt	17 166	18 115	18 716	21 139	22 293	23 202	22 335

6. Schülerinnen und Schüler im Schuljahr 1998/99 an Oberstufenzentren und beruflichen Schulen in freier Trägerschaft nach Bildungsgängen, Berufsfeldern/Fachklassen und Ausbildungsjahren

Bildungsgang Berufsfeld/Fachklasse	Schüler		von den Schülern insgesamt sind im ... Ausbildungsjahr			
	insgesamt	weiblich	1.	2.	3.	4.
Berufsschule	63 278	23 633	21 941	18 991	18 675	3 671
Schulischer Teil der dualen Berufsausbildung	58 848	22 335	17 518	18 984	18 675	3 671
Wirtschaft und Verwaltung	11 443	8 227	3 459	4 035	3 949	-
Metalltechnik	10 591	170	2 531	2 815	2 629	2 616
Elektrotechnik	3 529	94	747	1 009	881	892
Bautechnik	7 473	242	2 160	2 378	2 935	-
Holztechnik	1 816	88	586	553	677	-
Textiltechnik und Bekleidung	70	69	29	24	17	-
Chemie, Physik und Biologie	466	223	138	133	144	51
Drucktechnik	22	7	4	18	-	-
Farbtechnik und Raumgestaltung	2 811	386	849	904	1 058	-
Körperpflege	1 245	1 185	400	411	434	-
Ernährung und Hauswirtschaft	6 869	4 334	2 338	2 384	2 147	-
Agrarwirtschaft	2 042	700	653	683	706	-
Berufe, keinem Berufsfeld zugeordnet	8 592	5 939	2 936	2 967	2 579	110
Berufsausbildung Behinderter	1 879	671	688	670	519	2
Beruforientierung/-vorbereitung	4 430	1 298	4 423	7	-	-
Berufsschulpflichtige mit Arbeitsvertrag	30	24	30	-	-	-
Förderlehrgänge	577	229	570	7	-	-
Grundausbildungslehrgang	285	93	285	-	-	-
Lehrgang zur Verbesserung beruflicher Bildungs- und Eingliederungschancen	3 452	952	3 452	-	-	-
testen-informieren-probieren	86	-	86	-	-	-
Berufsfachschule	8 202	5 231	5 201	3 001	-	-
Ausbildung nach BBiG oder HwO	4 196	2 012	2 906	1 290	-	-
Wirtschaft und Verwaltung	1 188	995	821	367	-	-
Metalltechnik	523	12	367	156	-	-
Elektrotechnik	145	14	145	-	-	-
Bautechnik	893	53	645	248	-	-
Holztechnik	184	23	116	68	-	-
Farbtechnik und Raumgestaltung	267	106	136	131	-	-
Körperpflege	22	22	-	22	-	-
Ernährung und Hauswirtschaft	606	501	421	185	-	-
Berufe, keinem Berufsfeld zugeordnet	368	286	255	113	-	-
Kaufmännische Ausbildung nach BBiG	894	765	446	448	-	-
Berufliche Grundbildung	427	232	427	-	-	-
Sozialberufe nach Landesrecht	1 763	1 647	958	805	-	-
Assistenten nach Landesrecht	922	575	464	458	-	-
Fachoberschule	2 223	1 345	1 552	671	-	-
Zweijährige Ausbildung in Vollzeit	1 444	1 019	791	653	-	-
Einjährige Ausbildung in Vollzeit	737	308	737	-	-	-
Zweijähriger Sonderlehrgang in Vollzeit ¹⁾	42	18	24	18	-	-
Fachschule	2 998	2 419	1 133	954	858	53
Fachschule, Typ Sozialwesen	2 690	2 367	1 020	831	839	-
Fachschule, Typ Technik	308	52	113	123	19	53
Insgesamt	76 701	32 628	29 827	23 617	19 533	3 724

1) Sonderlehrgang zum Erwerb der Fachhochschulreife für Berechtigte nach dem Bundesvertriebenengesetz am Kolleg

7. Schülerinnen und Schüler im Schuljahr 1998/99 an Oberstufenzentren nach Bildungsgängen, Berufsfeldern/Fachklassen und Ausbildungsjahren

Bildungsgang Berufsfeld/Fachklasse	Schüler		von den Schülern insgesamt sind im ... Ausbildungsjahr			
	insgesamt	weiblich	1.	2.	3.	4.
Berufsschule	62 799	23 434	21 721	18 839	18 577	3 662
Schulischer Teil der dualen Berufsausbildung	58 464	22 176	17 393	18 832	18 577	3 662
Wirtschaft und Verwaltung	11 352	8 182	3 432	4 003	3 917	-
Metalltechnik	10 570	170	2 526	2 810	2 625	2 609
Elektrotechnik	3 529	94	747	1 009	881	892
Bautechnik	7 473	242	2 160	2 378	2 935	-
Holztechnik	1 810	87	585	551	674	-
Textiltechnik und Bekleidung	70	69	29	24	17	-
Chemie, Physik und Biologie	466	223	138	133	144	51
Farbtechnik und Raumgestaltung	2 811	386	849	904	1 058	-
Körperpflege	1 245	1 185	400	411	434	-
Ernährung und Hauswirtschaft	6 853	4 322	2 330	2 379	2 144	-
Agrarwirtschaft	2 042	700	653	683	706	-
Berufe, keinem Berufsfeld zugeordnet	8 569	5 937	2 926	2 954	2 579	110
Berufsausbildung Behinderter	1 674	579	618	593	463	-
Berufsorientierung/-vorbereitung	4 335	1 258	4 328	7	-	-
Berufsschulpflichtige mit Arbeitsvertrag	30	24	30	-	-	-
Förderlehrgänge	493	194	486	7	-	-
Grundausbildungslehrgang	274	88	274	-	-	-
Lehrgang zur Verbesserung beruflicher Bildungs- und Eingliederungschancen	3 452	952	3 452	-	-	-
testen-informieren-probieren	86	-	86	-	-	-
Berufsfachschule	7 443	4 576	4 770	2 673	-	-
Ausbildung nach BBiG oder HwO	4 196	2 012	2 906	1 290	-	-
Wirtschaft und Verwaltung	1 188	995	821	367	-	-
Metalltechnik	523	12	367	156	-	-
Elektrotechnik	145	14	145	-	-	-
Bautechnik	893	53	645	248	-	-
Holztechnik	184	23	116	68	-	-
Farbtechnik und Raumgestaltung	267	106	136	131	-	-
Körperpflege	22	22	-	22	-	-
Ernährung und Hauswirtschaft	606	501	421	185	-	-
Berufe, keinem Berufsfeld zugeordnet	368	286	255	113	-	-
Kaufmännische Ausbildung nach BBiG	644	563	293	351	-	-
Berufliche Grundbildung	427	232	427	-	-	-
Sozialberufe nach Landesrecht	1 341	1 262	704	637	-	-
Assistenten nach Landesrecht	835	507	440	395	-	-
Fachoberschule	2 042	1 215	1 442	600	-	-
Zweijährige Ausbildung in Vollzeit	1 290	909	708	582	-	-
Einjährige Ausbildung in Vollzeit	710	288	710	-	-	-
Zweijähriger Sonderlehrgang in Vollzeit ¹⁾	42	18	24	18	-	-
Fachschule	1 913	1 523	635	651	574	53
Fachschule, Typ Sozialwesen	1 605	1 471	522	528	555	-
Fachschule, Typ Technik	308	52	113	123	19	53
Insgesamt	74 197	30 748	28 568	22 763	19 151	3 715

1) Sonderlehrgang zum Erwerb der Fachhochschulreife nach dem Bundesvertriebenengesetz am Kolleg

8. Schülerinnen und Schüler im Schuljahr 1998/99 an beruflichen Schulen in freier Trägerschaft nach Bildungsgängen, Berufsfeldern/Fachklassen und Ausbildungsjahren

Bildungsgang Berufsfeld/Fachklasse	Schüler		von den Schülern insgesamt sind im ... Ausbildungsjahr			
	insgesamt	weiblich	1.	2.	3.	4.
Berufsschule	479	199	220	152	98	9
Schulischer Teil der dualen Berufsausbildung	384	159	125	152	98	9
Wirtschaft und Verwaltung	91	45	27	32	32	-
Metalltechnik	21	-	5	5	4	7
Holztechnik	6	1	1	2	3	-
Drucktechnik	22	7	4	18	-	-
Ernährung und Hauswirtschaft	16	12	8	5	3	-
Berufe, keinem Berufsfeld zugeordnet	23	2	10	13	-	-
Berufsausbildung Behinderter	205	92	70	77	56	2
Berufsorientierung/-vorbereitung	95	40	95	-	-	-
Förderlehrgänge	84	35	84	-	-	-
Grundausbildungslehrgang	11	5	11	-	-	-
Berufsfachschule	759	655	431	328	-	-
Kaufmännische Ausbildung nach BBiG	250	202	153	97	-	-
Sozialberufe nach Landesrecht	422	385	254	168	-	-
Assistenten nach Landesrecht	87	68	24	63	-	-
Fachoberschule	181	130	110	71	-	-
Zweijährige Ausbildung in Vollzeit	154	110	83	71	-	-
Einjährige Ausbildung in Vollzeit	27	20	27	-	-	-
Fachschule	1 085	896	498	303	284	-
Fachschule, Typ Sozialwesen	1 085	896	498	303	284	-
Insgesamt	2 504	1 880	1 259	854	382	9

9. Schülerinnen und Schüler im Bildungsgang der Berufsschule im Schuljahr 1998/99 nach Berufsfeldern, Ausbildungsberufen und Ausbildungsjahren

Berufsfeld Ausbildungsberuf	Ausbil- dungs- bereich ¹⁾	Schüler		von den Schülern insgesamt sind im ... Ausbildungsjahr			
		insgesamt	weiblich	1.	2.	3.	4.
Berufsschule		63 278	23 633	21 941	18 991	18 675	3 671
Schulischer Teil der dualen Berufsausbildung		58 848	22 335	17 518	18 984	18 675	3 671
Wirtschaft und Verwaltung		11 443	8 227	3 459	4 035	3 949	-
Bankkaufmann/-kauffrau	I	800	466	251	298	251	-
Betriebsassistent im Handwerk	H	31	9	-	31	-	-
Bürokaufmann/-kauffrau	H	548	500	91	215	242	-
Bürokaufmann/-kauffrau	I	2 095	1 778	620	661	814	-
Datenverarbeitungskaufmann/-kauffrau	I	31	7	-	6	25	-
Fachangestellte(r) für Arbeitsförderung	Ö	76	58	38	15	23	-
Fachkraft für Brief- und Frachtverkehr (Stufe 1)	I	37	22	22	15	-	-
Industriekaufmann/-kauffrau	I	742	554	227	235	280	-
Kaufmann/Kauffrau							
im Einzelhandel	I	3 362	2 314	984	1 119	1 259	-
im Eisenbahn- und Straßenverkehr	I	74	62	-	18	56	-
Kaufmann/Kauffrau im Groß- und Außenhandel, Fachrichtung: Großhandel	I	1 077	504	303	367	407	-
Kaufmann/Kauffrau in der Grundstücks- und Wohnungswirtschaft	I	281	200	68	73	140	-
Luftverkehrskaufmann/-kauffrau	I	59	48	15	18	26	-
Reiseverkehrskaufmann/-kauffrau	I	200	189	55	73	72	-
Speditionskaufmann/-kauffrau	I	178	82	66	60	52	-
Verkäufer/in	I	930	742	412	518	-	-
Versicherungskaufmann/-kauffrau	I	125	59	48	44	33	-
Verwaltungsfachangestellte(r), Fachrichtung:							
Allgemeine innere Verwaltung des Bundes	Ö	50	46	19	14	17	-
Allgemeine innere Verwaltung der Länder	Ö	41	36	-	19	22	-
Kommunalverwaltung	Ö	602	487	205	202	195	-
Werbekaufmann/-kauffrau	I	104	64	35	34	35	-
Metaltechnik		10 591	170	2 531	2 815	2 629	2 616
Anlagenmechaniker/in, Fachrichtung:							
Apparatetechnik	I	17	-	10	4	2	1
Schweißtechnik	I	33	-	17	16	-	-
Versorgungstechnik	I	115	2	30	29	35	21
Automobilmechaniker/in	I	166	3	47	50	33	36
Chirurgiemechaniker/in	H	1	1	1	-	-	-
Dreher	H	1	-	-	-	1	-
Feinmechaniker/in, Fachrichtung:							
Feingerätebau	H	18	-	2	7	7	2
Fertigungsmechaniker	I	10	10	10	-	-	-
Fluggerätemechaniker/in, Fachrichtung:							
Instandhaltungstechnik	I	22	1	7	4	6	5
Gas- und Wasserinstallateur/in	H	1 367	4	223	349	390	405
Gießereimechaniker/in, Fachrichtung:							
Handformguss	I	4	-	4	-	-	-
Maschinenformguss	I	2	-	2	-	-	-
Industriemechaniker/in, Fachrichtung:							
Betriebstechnik	I	1 230	30	301	284	295	350
Geräte- und Feinwerkstechnik	I	72	8	29	16	11	16
Maschinen- und Systemtechnik	I	62	5	14	14	17	17
Produktionstechnik	I	227	11	83	53	47	44

1) H - Handwerk, I - Industrie, Ö - öffentlicher Dienst

Noch: 9. Schülerinnen und Schüler im Bildungsgang der Berufsschule im Schuljahr 1998/99 nach Berufsfeldern, Ausbildungsberufen und Ausbildungsjahren

Berufsfeld Ausbildungsberuf	Ausbil- dungs- bereich ¹⁾	Schüler		von den Schülern insgesamt sind im ... Ausbildungsjahr			
		insgesamt	weiblich	1.	2.	3.	4.
Karosserie- und Fahrzeugbauer/in, Fachrichtung:							
Fahrzeugbau	H	50	-	16	11	10	13
Karosseriebau	H	226	3	34	60	67	65
Klempner/in	H	122	1	25	26	34	37
Konstruktionsmechaniker, Fachrichtung:							
Ausrüstungstechnik	I	66	3	14	13	24	15
Feinblechbautechnik	I	189	3	65	90	13	21
Metall- und Schiffbautechnik	I	274	1	80	67	65	62
Schweißtechnik	I	63	-	39	19	5	-
Kraftfahrzeugelektriker/in	H	104	2	12	35	30	27
Kraftfahrzeugelektriker/in	I	40	2	18	7	7	8
Kraftfahrzeugmechaniker/in	H	3 048	51	736	821	731	760
Landmaschinenmechaniker/in	H	199	1	54	49	52	44
Maschinenbaumechaniker	H	37	-	9	8	7	13
Metallbauer/in, Fachrichtung:							
Anlagen- und Fördertechnik	H	12	-	-	5	4	3
Fahrzeugbau	H	62	-	20	18	11	13
Konstruktionstechnik	H	1 055	7	261	329	235	230
Landtechnik	H	5	-	2	1	2	-
Metallgestaltung	H	67	-	5	18	18	26
Schmelzschweißer	I	41	-	-	-	41	-
Schneidwerkzeugmechaniker	H	4	1	4	-	-	-
Verfahrensmechaniker in der Hütten- und Halbzeugindustrie, Fachrichtung:							
Stahlumformung	I	17	1	-	-	17	-
Verfahrensmechaniker/in für Kunststoff und Kautschuktechnik	I	30	2	30	-	-	-
Vulkaniseur/in und Reifenmechaniker/in	H	81	1	26	35	20	-
Werkzeugmacher	H	16	-	7	5	2	2
Werkzeugmechaniker/in, Fachrichtung:							
Formentechnik	I	12	-	5	2	3	2
Instrumententechnik	I	1	-	1	-	-	-
Stanz- und Umformtechnik	I	98	4	32	31	23	12
Zentralheizungs- und Lüftungsbauer/in	H	1 175	8	207	286	343	339
Zerspanungsmechaniker/in, Fachrichtung:							
Automatendrehtechnik	I	7	-	1	6	-	-
Drehtechnik	I	56	1	22	17	12	5
Frästechnik	I	18	1	8	6	2	2
Schleiftechnik	I	2	-	-	-	2	-
Zweiradmechaniker/in	H	67	2	18	24	5	20
Elektrotechnik		3 529	94	747	1 009	881	892
Elektroanlagenmonteur	I	10	-	-	10	-	-
Elektroinstallateur/in	H	1 983	22	363	565	520	535
Elektromaschinenmonteur/in	I	8	2	1	3	1	3
Elektromechaniker	H	10	-	7	3	-	-
Energieelektroniker/in, Fachrichtung:							
Anlagentechnik	I	360	18	94	98	87	81
Betriebstechnik	I	592	22	149	162	140	141
Femmeldeanlagenelektroniker	H	47	-	22	12	5	8
Industrieelektroniker/in, Fachrichtung:							
Gerätetechnik	I	83	5	23	31	12	17
Produktionstechnik	I	58	1	19	20	10	9

1) H - Handwerk, I - Industrie

Noch: 9. Schülerinnen und Schüler im Bildungsgang der Berufsschule im Schuljahr 1998/99 nach Berufsfeldern, Ausbildungsberufen und Ausbildungsjahren

Berufsfeld Ausbildungsberuf	Ausbil- dungs- bereich ¹⁾	Schüler		von den Schülern insgesamt sind im ... Ausbildungsjahr			
		insgesamt	weiblich	1.	2.	3.	4.
Kommunikationselektroniker/in, Fachrichtung:							
Funktechnik	I	72	6	18	20	17	17
Informationstechnik	I	36	-	4	14	11	7
Telekommunikationstechnik	I	188	18	27	44	62	55
Prozesselektroniker/in	I	82	-	20	27	16	19
Bautechnik		7473	242	2160	2378	2935	-
Ausbaufacharbeiter/in (Stufe 1)	I	245	-	160	85	-	-
Bauwerksabdichter	I	1	-	1	-	-	-
Bauzeichner/in	I	258	193	81	86	91	-
Beton- u. Stahlbetonbauer	H	19	-	17	-	2	-
Beton- u. Stahlbetonbauer (Stufe 2)	I	150	1	25	52	73	-
Betonstein- und Terrazzohersteller/in	H	21	-	3	-	18	-
Brunnenbauer/in	H	19	1	6	13	-	-
Dachdecker/in	H	821	5	167	245	409	-
Dachdecker/in, Fachrichtung:							
Dach-, Wand- und Abdichtungstechnik	H	35	2	35	-	-	-
Estrichleger	H	4	-	4	-	-	-
Fliesen-, Platten- und Mosaikleger/in	H	483	5	112	163	208	-
Fliesen-, Platten- und Mosaikleger/in (Stufe 2) ...	I	55	1	21	17	17	-
Gleisbauer (Stufe 2)	I	2	-	2	-	-	-
Hochbaufacharbeiter (Stufe 1)	I	404	1	213	191	-	-
Kanalbauer (Stufe 2)	I	71	-	12	31	28	-
Maurer/in	H	1 993	12	472	603	918	-
Maurer/in (Stufe 2)	I	578	2	105	139	334	-
Rohrleitungsbauer/in (Stufe 2)	I	152	1	30	48	74	-
Straßenbauer	H	218	-	56	73	89	-
Straßenbauer (Stufe 2)	I	287	-	71	85	131	-
Straßenwärter/in	Ö	78	8	33	21	24	-
Stuckateur	H	33	-	21	12	-	-
Stuckateur (Stufe 2)	I	14	-	14	-	-	-
Tiefbaufacharbeiter (Stufe 1)	I	299	-	173	126	-	-
Trockenbaumonteuer (Stufe 2)	I	232	1	87	51	94	-
Wärme-, Kälte- und Schallschutzisolierer/in							
Isoliermonteur/in	H	44	1	8	19	17	-
Wasserbauer/in	Ö	175	5	34	74	67	-
Zimmerer	H	603	2	144	196	263	-
Zimmerer (Stufe 2)	I	179	1	53	48	78	-
Holztechnik		1 816	88	586	553	677	-
Holzmechaniker/in, Fachrichtung:							
Bauzubehörindustrie	I	65	1	28	15	22	-
Leisten- und Rahmenindustrie	I	4	-	2	-	2	-
Möbel- und Gehäuseindustrie, Industrie des Innenausbaus und des Ladenbaus	I	236	9	86	81	69	-
Tischler/in	H	1 510	78	469	457	584	-
Wagner	H	1	-	1	-	-	-
Textiltechnik und Bekleidung		70	69	29	24	17	-
Damenschneider/in	H	21	21	4	2	15	-
Herrenschneider/in	H	4	4	1	2	1	-
Modenäher/in (Stufe 1)	I	42	41	22	20	-	-
Modeschneider/in (Stufe 2)	I	3	3	2	-	1	-

1) H - Handwerk, I - Industrie, Ö - Öffentlicher Dienst

Noch: 9. Schülerinnen und Schüler im Bildungsgang der Berufsschule im Schuljahr 1998/99 nach Berufsfeldern, Ausbildungsberufen und Ausbildungsjahren

Berufsfeld Ausbildungsberuf	Ausbil- dungs- bereich ¹⁾	Schüler		von den Schülern insgesamt sind im ... Ausbildungsjahr			
		insgesamt	weiblich	1.	2.	3.	4.
Chemie, Physik und Biologie		466	223	138	133	144	51
Chemielaborant/in, Fachrichtung:							
Chemie	I	122	96	36	35	32	19
Chemikant/in	I	158	38	36	41	49	32
Milchwirtschaftliche/r Laborant/in	L	66	64	27	18	21	-
Ver- und Entsorger/in, Fachrichtung:							
Abfall	I	30	8	10	4	16	-
Abfall	Ö	9	2	2	7	-	-
Abwasser	I	9	-	2	2	5	-
Abwasser	Ö	11	1	2	5	4	-
Wasserversorgung	I	40	14	19	10	11	-
Wasserversorgung	Ö	21	-	4	11	6	-
Drucktechnik		22	7	4	18	-	-
Buchbinder/in, Fachrichtung:							
Einzel- und Sonderanfertigung	H	5	1	1	4	-	-
Drucker	I	4	-	3	1	-	-
Mediengestalter/in für Digital- und Printmedien ..	I	13	6	-	13	-	-
Farbtechnik und Raumgestaltung		2 811	386	849	904	1 058	-
Lackierer/in Holz und Metall	I	68	6	24	44	-	-
Maler/in und Lackierer/in	H	2 436	219	731	762	943	-
Raumausstatter/in	H	154	66	56	51	47	-
Schauwerbegestalter/in	I	57	44	14	19	24	-
Schilder- und Lichttrekamehersteller/in	H	96	51	24	28	44	-
Körperpflege		1 245	1 185	400	411	434	-
Friseur/in	H	1 245	1 185	400	411	434	-
Ernährung und Hauswirtschaft		6 869	4 334	2 338	2 384	2 147	-
Bäcker/in	H	765	179	250	241	274	-
Bäcker/in	I	19	2	9	5	5	-
Fachgehilfe/in im Gastgewerbe	I	300	254	22	278	-	-
Fachkraft im Gastgewerbe	I	212	171	212	-	-	-
Fachmann/frau für Systemgastronomie	I	12	10	12	-	-	-
Fachverkäufer/in Nahrungsmittelhandwerk	H	890	858	246	335	309	-
Fachverkäufer/in Nahrungsmittelhandwerk	I	78	70	31	18	29	-
Fleischer/in, Fachrichtung:							
Herstellen von Feinkost und Konserven	H	196	8	66	63	67	-
Herstellen von Feinkost und Konserven	I	13	-	6	4	3	-
Schlachten	H	33	-	14	9	10	-
Schlachten	I	50	8	16	31	3	-
Verkauf	H	88	8	23	31	34	-
Verkauf	I	46	11	15	11	20	-
Hauswirtschaftler/in, Schwerpunkt:							
Ländliche Hauswirtschaft	L	7	7	-	-	7	-
Städtische Hauswirtschaft	M	200	187	87	53	60	-
Hotelfachmann/-fachfrau	I	885	778	288	268	329	-
Koch/Köchin	I	2 034	873	725	689	620	-
Konditor/in	H	72	54	32	21	19	-
Restaurantfachmann/-fachfrau	I	969	856	284	327	358	-

1) H - Handwerk, I - Industrie, L - Landwirtschaft, M - Hauswirtschaft, Ö - Öffentlicher Dienst

Noch: 9. Schülerinnen und Schüler im Bildungsgang der Berufsschule im Schuljahr 1998/99 nach Berufsfeldern, Ausbildungsberufen und Ausbildungsjahren

Berufsfeld Ausbildungsberuf	Ausbil- dungs- bereich ¹⁾	Schüler		von den Schülern insgesamt sind im ... Ausbildungsjahr			
		insgesamt	weiblich	1.	2.	3.	4.
Agrarwirtschaft		2 042	700	653	683	706	-
Forstwirt/in	L	237	43	80	78	79	-
Gärtner/in, Fachrichtung:							
Baumschulen	L	73	33	28	21	24	-
Friedhofsgärtnerei	L	9	5	3	1	5	-
Garten- und Landschaftsbau	L	520	129	158	179	183	-
Gemüsebau	L	89	54	24	23	42	-
Obstbau	L	12	6	2	7	3	-
Staudengärtnerei	L	7	3	3	2	2	-
Zierpflanzenbau	L	114	74	26	37	51	-
Landwirt/in	L	594	77	193	202	199	-
Pferdewirt/in	L	153	124	58	51	44	-
Tierwirt/in	L	234	152	78	82	74	-
Berufe, die keinem Berufsfeld zugeordnet sind		8 592	5 939	2 936	2 967	2 579	110
Arzthelfer/in	F	782	780	226	303	253	-
Aufbereitungsmechaniker, Fachrichtung:							
Sand und Kiese		5	-	5	-	-	-
Augenoptiker/in	H	179	134	50	60	69	-
Automobilkaufmann/-kauffrau	I	119	61	119	-	-	-
Baugeräteführer/in	I	160	4	54	50	56	-
Berufskraftfahrer, Fachrichtung:							
Güterverkehr		16	-	16	-	-	-
Betonfertigteilbauer	I	15	-	15	-	-	-
Brillenoptikscheifer/in	I	31	19	7	16	8	-
Eisenbahner/in im Betriebsdienst, Fachrichtung:							
Fahrweg	I	197	123	21	42	134	-
Lokführer und Transport	I	69	-	15	25	29	-
Fachinformatiker/in, Fachrichtung:							
Anwendungsentwicklung	I	35	7	26	9	-	-
Systemintegration	I	36	5	24	12	-	-
Fachkraft für Lagerwirtschaft	I	181	22	102	69	10	-
Film- und Videolaborant/in	I	17	9	4	10	3	-
Florist/in	I	485	478	151	151	183	-
Fotograf/in	H	201	154	59	56	86	-
Fotolaborant/in	I	42	32	17	25	-	-
Fotomedienlaborant/in	I	5	5	5	-	-	-
Gebäudereiniger/in	H	156	19	63	57	36	-
Glaser/in, Fachrichtung:							
Verglasung und Glasbau	H	67	4	19	16	32	-
Handelsfachpacker/in	I	270	56	134	136	-	-
Holzbearbeitungsmechaniker/in, Fachrichtung:							
Sägeindustrie	I	60	3	24	23	13	-
Industrieisolierer (Stufe 2)	I	39	-	18	13	8	-
Informatikkaufmann/-kauffrau	I	62	26	22	40	-	-
Informations- und Telekommunikationssystem- Elektroniker/in	I	90	5	50	40	-	-
Informations- und Telekommunikationssystem- Kaufmann/Kauffrau	I	43	15	23	20	-	-
Justizangestellte/r (Brandenburg)	Ö	113	108	32	47	34	-
Kaufmann/-kauffrau für Bürokommunikation	I	1 119	1 002	342	373	404	-
Kaufmann/Kauffrau für Verkehrsservice	I	71	57	35	36	-	-
Kunststoff-Formgeber/in, Fachrichtung:							
Verarbeiten von Kautschuken	I	47	2	-	23	24	-

¹⁾ F - Freie Wirtschaft, H - Handwerk, I - Industrie, L - Landwirtschaft, Ö - Öffentlicher Dienst

Noch: 9. Schülerinnen und Schüler im Bildungsgang der Berufsschule im Schuljahr 1998/99 nach Berufsfeldern, Ausbildungsberufen und Ausbildungsjahren

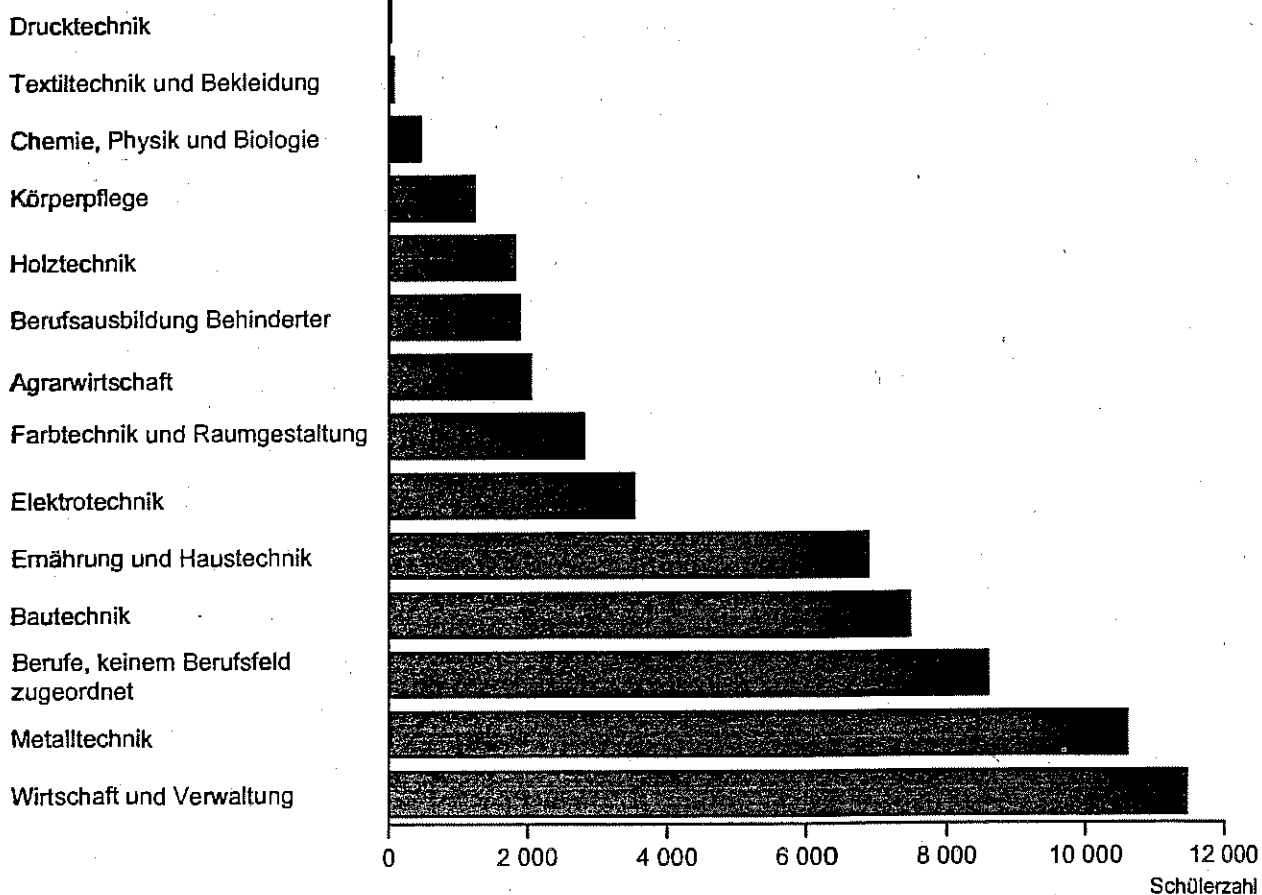
Berufsfeld Ausbildungsberuf	Ausbil- dungs- bereich ¹⁾	Schüler		von den Schülern insgesamt sind im ... Ausbildungsjahr			
		insgesamt	weiblich	1.	2.	3.	4.
Mechatroniker	I	1	-	1	-	-	-
Mediengestalter/in Bild und Ton	I	25	14	13	12	-	-
Mikrotechnologe/in	I	17	5	17	-	-	-
Molkereifachmann/-fachfrau	L	166	34	63	53	50	-
Notarfachangestellte(r)	F	92	78	34	36	22	-
Orthopädiemechaniker/in und Bandagist/in	H	199	72	52	66	42	39
Pharmazeutisch- kaufmännische(r) Angestellte(r)	F	224	217	76	71	77	-
Rechtsanwaltsfachangestellte(r)	F	531	520	173	170	188	-
Schornsteinfeger/in	H	74	6	20	28	26	-
Sozialversicherungsfachangestellte(r), Fachrichtung:							
Allgemeine Krankenversicherung	Ö	191	148	91	37	63	-
Gesetzliche Rentenversicherung	Ö	38	26	7	15	16	-
Gesetzliche Unfallversicherung	Ö	9	9	3	3	3	-
Steuerfachangestellte(r)	F	471	382	141	140	190	-
Technische(r) Zeichner/in, Fachrichtung:							
Elektrotechnik	I	6	5	-	2	2	2
Heizungs-Klima-Sanitär-Technik	I	20	16	3	5	3	9
Holztechnik	I	1	1	1	-	-	-
Maschinen-/Anlagentechnik	I	6	6	1	5	-	-
Stahl-/Metallbautechnik	I	12	8	4	3	2	3
Teilezurichter/in	I	121	-	73	48	-	-
Textilmaschinenführer - Spinnerei (Stufe 1)	I	3	1	2	1	-	-
Textilmaschinenführer/in - Veredlung (Stufe 1)	I	14	4	9	5	-	-
Textilmaschinenführer/in - Weberei (Stufe 1)	I	10	6	7	3	-	-
Textilreiniger/in	H	34	32	8	10	16	-
Textilreiniger/in	I	64	54	18	22	24	-
Tierarzthelfer/in	F	89	88	25	41	23	-
Verfahrensmechaniker in der Steine- und Erdenindustrie, Fachrichtung:							
Vorgefertigte Betonerzeugnisse	I	6	-	2	4	-	-
Baustoffe	I	6	-	3	3	-	-
Kalksandstein oder Porenbeton	I	16	-	9	7	-	-
Transportbeton	I	11	2	7	4	-	-
Verlagskaufmann/-kauffrau	I	44	32	14	15	15	-
Vermessungstechniker/in	F	184	57	50	68	66	-
Vermessungstechniker/in	Ö	162	62	63	48	51	-
Zahnarzthelfer/in	F	764	764	216	289	259	-
Zahntechniker/in	H	269	160	52	101	59	57
Berufsausbildung Behinderter		1 879	671	688	670	519	2
Bau- und Metallmaler/in	H	285	37	108	95	82	-
Beikoch/Beiköchin	I	240	130	100	92	48	-
Bürofachkraft	I	41	25	15	13	13	-
Bürokraft	I	162	99	61	54	47	-
Druckfachwerker	H	3	-	2	1	-	-
Elektroinstallationswerker	H	37	-	9	12	16	-
Fertigmacher/in im Buchbinderhandwerk	H	6	-	1	5	-	-
Gartenbaufachwerker/in	L	202	69	75	68	59	-
Hauswirtschaftshelfer/in im städtischen Bereich	M	299	272	96	99	104	-
Helfer/in im Gastgewerbe	I	37	30	26	11	-	-
Hochbaufachwerker	I	125	-	52	43	30	-
Holzbearbeiter/in	H	96	1	29	43	24	-
Holzbearbeiter/in	I	141	4	43	54	44	-
Landwirtschaftsfachwerker/in	L	13	2	5	3	5	-

1) F - Freie Wirtschaft, H - Handwerk, I - Industrie, L - Landwirtschaft, M - Hauswirtschaft, Ö - Öffentlicher Dienst

Noch: 9. Schülerinnen und Schüler im Bildungsgang der Berufsschule im Schuljahr 1998/99 nach Berufsfeldern, Ausbildungsberufen und Ausbildungsjahren

Berufsfeld Ausbildungsberuf	Ausbil- dungs- bereich ¹⁾	Schüler		von den Schülern insgesamt sind im ... Ausbildungsjahr			
		insgesamt	weiblich	1.	2.	3.	4.
Metallbearbeiter/in	I	92	1	30	42	20	-
Metallbearbeiter/in	H	52	1	8	21	23	-
Metallfeinbearbeiter	I	22	-	14	8	-	-
Schweißwerker, Fachrichtung: Lichtbogenschweißen	I	12	-	11	-	1	-
Werkzeugmaschinenpaner, Drehen	I	14	-	3	6	3	2
Berufsorientierung/-vorbereitung		4 430	1 298	4 423	7	-	-
Berufsschulpflichtige mit Arbeitsvertrag		30	24	30	-	-	-
Förderlehrgänge:							
Förderlehrgang F1		390	157	390	-	-	-
Förderlehrgang F2		187	72	180	7	-	-
Grundausbildungslehrgang		285	93	285	-	-	-
Lehrgang zur Verbesserung beruflicher Bildungs- und Eingliederungschancen		3 452	952	3 452	-	-	-
testen - informieren - probieren		86	-	86	-	-	-

Schülerinnen und Schüler in der dualen Berufsausbildung nach Berufsfeldern im Schuljahr 1998/99



10. Schülerinnen und Schüler im Bildungsgang der Berufsfachschule im Schuljahr 1998/99 nach Berufsfeldern, Ausbildungsberufen und Ausbildungsjahren

Berufsfeld Ausbildungsberuf	Ausbil- dungs- bereich ¹⁾	Schüler		von den Schülern insgesamt sind im ... Ausbildungsjahr	
		insgesamt	weiblich	1.	2.
Berufsfachschule		8 202	5 231	5 201	3 001
Ausbildung nach BBiG oder HwO		4 196	2 012	2 906	1 290
Wirtschaft und Verwaltung		1 188	995	821	367
Bürokaufmann/-kauffrau	H	111	101	61	50
Bürokaufmann/-kauffrau	I	433	374	332	101
Industriekaufmann/-kauffrau	I	48	30	48	-
Kaufmann/Kauffrau im Einzelhandel	I	486	402	290	196
Kaufmann/Kauffrau im Groß- und Außenhandel					
Fachrichtung: Großhandel	I	42	32	42	-
Verkäufer/in	I	68	56	48	20
Metalltechnik		523	12	367	156
Gas- und Wasserinstallateur/in	H	169	2	116	53
Industriemechaniker/in, Fachrichtung:					
Betriebstechnik	I	20	1	20	-
Kraftfahrzeugmechaniker/in	H	251	8	148	103
Metallbauer, Fachrichtung:					
Konstruktionstechnik	H	32	-	32	-
Zentralheizungs- und Lüftungsbauer/in	H	51	1	51	-
Elektrotechnik		145	14	145	-
Elektroinstallateur/in	H	113	7	113	-
Kommunikationselektroniker/in, Fachrichtung:					
Informationstechnik	I	32	7	32	-
Bautechnik		893	53	645	248
Ausbaufacharbeiter/in (Stufe 1)	I	80	3	80	-
Bauzeichner/in	I	55	39	55	-
Fliesen-, Platten- und Mosaikleger/in	H	88	6	88	-
Fliesen-, Platten- und Mosaikleger/in (Stufe 2)	I	42	-	22	20
Hochbaufacharbeiter/in (Stufe 1)	I	75	-	47	28
Maurer/in	H	204	1	117	87
Maurer (Stufe 2)	I	183	3	104	79
Straßenbauer	H	30	-	30	-
Trockenbaumonteur	I	31	-	31	-
Zimmerer	H	82	1	71	11
Zimmerer (Stufe 2)	I	23	-	-	23
Holztechnik		184	23	116	68
Tischler/in	H	184	23	116	68
Farbtechnik und Raumgestaltung		267	106	136	131
Maier/in und Lackierer/in	H	238	80	107	131
Schauwerbegestalter/in	I	29	26	29	-
Körperpflege		22	22	-	22
Friseur/in	H	22	22	-	22

1) H - Handwerk, I - Industrie

Noch: 10. Schülerinnen und Schüler im Bildungsgang der Berufsfachschule im Schuljahr 1998/99 nach Berufsfeldern, Ausbildungsberufen und Ausbildungsjahren

Berufsfeld Ausbildungsberuf	Ausbil- dungs- bereich ¹⁾	Schüler		von den Schülern insgesamt sind im ... Ausbildungsjahr	
		insgesamt	weiblich	1.	2.
Ernährung und Hauswirtschaft		606	501	421	185
Fachgehilfe/gehilfin im Gastgewerbe	I	41	39	-	41
Fachkraft im Gastgewerbe	I	122	105	122	-
Hotelfachmann/frau	I	106	99	62	44
Koch/Köchin	I	186	119	105	81
Restaurantfachmann/frau	I	151	139	132	19
Berufe keinem Berufsfeld zugeordnet		368	286	255	113
Augenoptiker/in	H	20	19	20	-
Baugeräteführer	I	26	-	26	-
Florist/in	I	136	133	92	44
Informations- und Telekommunikationssystem- Kaufmann/Kauffrau	I	21	16	21	-
Kaufmann/Kauffrau für Bürokommunikation	I	105	89	64	41
Mechatroniker/in	I	16	1	16	-
Mediengestalter/in Bild und Ton	I	44	28	16	28
Kaufmännische Ausbildung nach BBiG		894	765	446	448
Bürokaufmann/-kauffrau	I	841	716	421	420
Kaufmann/Kauffrau für Bürokommunikation	I	53	49	25	28
Berufliche Grundbildung		427	232	427	-
Sozialberufe nach Landesrecht		1 763	1 647	958	805
Sozialpflegeassistent/in		1 763	1 647	958	805
Assistenten nach Landesrecht		922	575	464	458
Assistent/in für Automatisierung und Computertechnik		228	33	136	92
Biologisch-technische(r) Assistent/in		71	59	42	29
Chemisch-technische(r) Assistent/in		60	44	30	30
Kaufmännische(r) Assistent/in, Schwerpunkt:					
Bürowirtschaft		489	379	217	272
Fremdenverkehr		35	33	18	17
Landwirtschaftlich-technische(r) Assistent/in		39	27	21	18

1) H - Handwerk, I - Industrie

11. Schülerinnen und Schüler im Bildungsgang der Fachoberschule im Schuljahr 1998/99 nach Bildungsgängen, Fachrichtungen und Ausbildungsjahren

Bildungsgang Fachrichtung	Schüler		von den Schülern insgesamt sind im ... Ausbildungsjahr	
	insgesamt	weiblich	1.	2.
Fachoberschule	2 223	1 345	1 552	671
Zweijährige Ausbildung in Vollzeit	1 444	1 019	791	653
Wirtschaft und Verwaltung	482	333	261	221
Technik	217	23	134	83
Sozialwesen	745	663	396	349
Einjährige Ausbildung in Vollzeit	737	308	737	-
Wirtschaft und Verwaltung	326	244	326	-
Ernährung	19	12	19	-
Agrarwirtschaft	23	15	23	-
Technik	369	37	369	-
Zweijähriger Sonderlehrgang in Vollzeit ¹⁾	42	18	24	18
Wirtschaft und Verwaltung	42	18	24	18

1) Sonderlehrgang zum Erwerb der Fachhochschulreife für Berechtigte nach dem Bundesvertriebenengesetz am Kolleg

12. Schülerinnen und Schüler im Bildungsgang der Fachschule im Schuljahr 1998/99 nach Fachschultypen, Fachrichtungen und Ausbildungsjahren

Fachschultyp Fachrichtung	Schüler		von den Schülern insgesamt sind im ... Ausbildungsjahr			
	insgesamt	weiblich	1.	2.	3.	4.
Fachschule	2 998	2 419	1 133	954	858	53
Typ Sozialwesen	2 690	2 367	1 020	831	839	-
Altenpfleger	617	568	230	189	198	-
Erzieher/in Sozialpädagogik	826	738	263	244	319	-
Familienpfleger/in	42	40	-	16	26	-
Heilerziehungspfleger/in	876	707	339	263	274	-
Aufbaulehrgang						
Heilpädagogik	265	253	163	102	-	-
Sonderpädagogik	55	52	16	17	22	-
Vorpraktikum -Sozialwesen	9	9	9	-	-	-
Typ Technik	308	52	113	123	19	53
Bautechnik, Schwerpunkt:						
Hochbau	210	34	75	77	19	39
Elektrotechnik, Schwerpunkt:						
Energietechnik/Prozessautomatisierung	41	-	14	20	-	7
Fototechnik	28	18	18	10	-	-
Maschinentechnik, Schwerpunkt:						
Fertigungsautomatisierung	17	-	-	10	-	7
Konstruktion	12	-	6	6	-	-

13. Schülerinnen und Schüler im Schuljahr 1998/99 nach Geburtsjahren/Alter und Bildungsgängen

Geburtsjahr	Alter in Jahren	Schüler		von den Schülern insgesamt sind im Bildungsgang			
		insgesamt	weiblich	Berufsschule	Berufsfachschule	Fachoberschule	Fachschule
1983 und später	15 und jünger	58	13	57	1	-	-
1982	16	6 025	2 360	4 395	1 365	265	-
1981	17	16 170	6 327	12 296	3 240	634	-
1980	18	18 513	7 405	15 610	2 259	496	148
1979	19	14 874	5 836	13 549	662	298	365
1978	20	9 473	4 253	8 483	378	205	407
1977	21	5 388	3 086	4 759	192	117	320
1976	22	2 855	1 508	2 569	58	71	157
1975	23	1 014	380	832	21	48	113
1974	24	372	155	252	10	32	78
1973	25	211	94	108	6	22	75
1972	26	175	88	80	3	16	76
1971	27	140	74	48	3	4	85
1970	28	134	71	49	-	7	78
1969	29	99	53	27	-	4	68
1968	30	103	60	31	-	3	69
1967	31	82	58	15	-	-	67
1966	32	79	56	20	-	-	59
1965	33	93	66	28	-	1	64
1964	34	63	50	12	-	-	51
1963	35	87	67	16	2	-	69
1962 und früher	36 und älter	693	568	42	2	-	649
Insgesamt		76 701	32 628	63 278	8 202	2 223	2 998

Schüler im Schuljahr 1998/99 nach Verwaltungsbezirken

Kreisfreie Städte

Brandenburg an der Havel

Cottbus

Frankfurt (Oder)

Potsdam

Landkreise

Barnim

Dahme-Spreewald

Elbe-Elster

Havelland

Märkisch-Oderland

Oberhavel

Oberspreewald-Lausitz

Oder-Spree

Ostprignitz-Ruppin


Potsdam-Mittelmark

Prignitz

Spree-Neiße

Teltow-Fläming

Uckermark



14. Schülerinnen und Schüler im Schuljahr 1998/99 nach Verwaltungsbezirken und Bildungsgängen

Verwaltungsbezirk	Schüler		von den Schülern insgesamt sind im Bildungsgang			
	insgesamt	weiblich	Berufsschule	Berufsfachschule	Fachoberschule	Fachschule
Kreisfreie Städte						
Brandenburg an der Havel	4 356	1 592	3 808	299	26	223
Cottbus	5 788	3 436	4 374	569	487	358
Frankfurt (Oder)	4 502	2 438	3 476	619	148	259
Potsdam	7 079	4 084	5 816	290	366	607
Landkreise						
Barnim	5 183	2 486	4 102	675	89	317
Dahme-Spreewald	2 677	882	2 497	180	-	-
Elbe-Elster	4 239	1 541	3 240	733	94	172
Havelland	3 081	998	2 438	488	90	65
Märkisch-Oderland	3 295	1 261	3 022	253	20	-
Oberhavel	3 750	1 292	3 247	403	55	45
Oberspreewald-Lausitz	3 113	1 266	2 492	422	59	140
Oder-Spree	5 719	1 642	4 857	467	183	212
Ostprignitz-Ruppin	3 402	1 475	2 889	414	99	-
Potsdam-Mittelmark	4 445	1 914	3 579	542	141	183
Prignitz	2 953	1 269	2 403	266	94	190
Spree-Neiße	6 516	2 458	5 901	506	109	-
Teltow-Fläming	2 653	959	2 186	292	95	80
Uckermark	3 950	1 635	2 951	784	68	147
Land Brandenburg	76 701	32 628	63 278	8 202	2 223	2 998

15. Absolventen/ Abgänger am Ende des Schuljahres 1997/98 nach Bildungsgängen und Art des schulischen Abschlusses

Bildungsgang Art des schulischen Abschlusses	Absolventen/Abgänger		
	insgesamt	männlich	weiblich
Berufsschule	22 652	13 573	9 079
Abschlusszeugnis	14 598	7 952	6 646
Abschlusszeugnis mit Berufsbildungsreife	2 499	1 786	713
Fachoberschulreife	2 436	1 368	1 068
Fachhochschulreife ¹⁾	41	40	1
Sonstige	293	253	40
Abgangszeugnis	2 785	2 174	611
Berufsfachschule	1 294	218	1 076
Abschlusszeugnis	956	150	806
Abschlusszeugnis mit Fachoberschulreife	159	5	154
Sonstige	92	38	54
Abgangszeugnis	87	25	62
Fachoberschule	1 390	593	797
Abschlusszeugnis mit Fachhochschulreife	1 224	543	681
Sonstige	1	-	1
Abgangszeugnis	165	50	115
Fachschule	1 171	182	989
Abschlusszeugnis	558	53	505
Abschlusszeugnis mit Fachhochschulreife für das Land Brandenburg	576	129	447
Sonstige	23	-	23
Abgangszeugnis	14	-	14
Insgesamt	26 507	14 566	11 941
Abschlusszeugnis	16 112	8 155	7 957
Abschlusszeugnis mit Berufsbildungsreife	2 499	1 786	713
Fachoberschulreife	2 595	1 373	1 222
Fachhochschulreife ²⁾	1 841	712	1 129
Abgangszeugnis	3 051	2 249	802

1) doppelqualifizierende Bildungsgänge


2) einschließlich Fachhochschulreife für das Land Brandenburg

16. Hauptamtliche/hauptberufliche Lehrkräfte im Schuljahr 1998/99 an Oberstufenzentren und beruflichen Schulen in freier Trägerschaft nach Ausbildung und Geschlecht ⁷

Ausbildung	Lehrkräfte insgesamt	davon		darunter an Oberstufenzentren	
		Männer	Frauen	insgesamt	Frauen
Lehramt für die Sekundarstufe I	40	18	22	36	22
Sekundarstufe II	212	89	123	207	118
Sekundarstufe II (mit berufsbildenden Fachrichtungen)	175	101	74	175	74
Sekundarstufe I und für die Primarstufe bzw. stufenübergreifendes Lehramt Sekundarstufe I/Primarstufe	3	-	3	2	2
Sekundarstufe II und für die Sekundarstufe I bzw. stufenübergreifendes Lehramt Sekundarstufe II/I	97	42	55	94	52
Amt des Fachlehrers im berufstheoretischen Unterricht	45	9	36	45	36
Amt des Lehrers im allgemein bildenden Schulunterricht	3	1	2	3	2
Förderschullehrer	1	-	1	-	-
Amt des Lehrers im Unterricht an Förderschulen	2	-	2	-	-
Lehrer mit pädagogischem Hochschulabschluss (ohne sonderpädagogische Ausbildung)	1 794	835	959	1 743	924
Lehrer mit pädagogischem Fachschulabschluss (ohne sonderpädagogische Ausbildung)	284	141	143	283	142
Lehrer mit pädagogischem Hochschulabschluss (mit sonderpädagogischer Ausbildung)	18	4	14	13	11
Lehrer mit pädagogischem Fachschulabschluss (mit sonderpädagogischer Ausbildung)	3	1	2	-	-
Hochschulabschluss ohne pädagogischen Abschluss	102	55	47	89	36
Fachschulabschluss ohne pädagogischen Abschluss	49	18	31	47	29
sonstige Ausbildung	45	28	17	43	16
Insgesamt	2 873	1 342	1 531	2 780	1 464

*) Alle Lehrkräfte der Oberstufenzentren und der beruflichen Schulen in freier Trägerschaft

Altersstruktur der hauptamtlichen/hauptberuflichen Lehrkräfte im Schuljahr 1998/99



17. Hauptamtliche/hauptberufliche Lehrkräfte im Schuljahr 1998/99 an Oberstufenzentren und beruflichen Schulen in freier Trägerschaft nach Altersgruppen, Geschlecht und Beschäftigungsart^{*)}

Altersgruppe von... bis unter... Jahren	Lehrkräfte			davon			
	insgesamt	in Prozent	Anteil Frauen an insgesamt in Prozent	Männer		Frauen	
				Personen	in Prozent	Personen	in Prozent

Vollzeitbeschäftigte

unter 30	42	1,6	1,2	10	23,8	32	76,2
30 - 35	249	9,5	6,4	81	32,5	168	67,5
35 - 40	394	15,0	9,5	143	36,3	251	63,7
40 - 45	439	16,7	9,9	179	40,8	260	59,2
45 - 50	523	19,9	11,4	224	42,8	299	57,2
50 - 55	359	13,6	6,7	184	51,3	175	48,7
55 - 60	473	18,0	6,1	312	66,0	161	34,0
60 - 65	146	5,5	0,9	123	84,2	23	15,8
65 und älter	6	0,2	0,0	6	100	-	0,0
Insgesamt	2631	100	52,0	1262	48,0	1369	52,0

Teilzeitbeschäftigte

unter 30	9	3,7	3,3	1	11,1	8	88,9
30 - 35	36	14,9	14,1	2	5,6	34	94,4
35 - 40	31	12,8	11,6	3	9,7	28	90,3
40 - 45	25	10,3	8,3	5	20,0	20	80,0
45 - 50	35	14,5	10,7	9	25,7	26	74,3
50 - 55	25	10,3	6,2	10	40,0	15	60,0
55 - 60	61	25,2	12,4	31	50,8	30	49,2
60 - 65	18	7,4	0,4	17	94,4	1	5,6
65 und älter	2	0,8	0,0	2	100,0	-	0,0
Insgesamt	242	100	66,9	80	33,1	162	66,9

^{*)} Alle Lehrkräfte der Oberstufenzentren und beruflichen Schulen in freier Trägerschaft

