

Statistische Berichte

B III 1 - j / 99

**Studierende an Hochschulen
im Land Brandenburg**

Sommersemester 1999

Endgültige Ergebnisse

Erarbeitet:

Landesamt für Datenverarbeitung und Statistik Brandenburg
Dezernat Bildung

Herausgeber:

Landesamt für Datenverarbeitung und Statistik Brandenburg
Dezernat Öffentlichkeitsarbeit
Postfach 60 10 52, 14410 Potsdam

Dortustraße 46, 14467 Potsdam

Telefon: (0331) 39 403 - 405
Fax: (0331) 39 418
Internet: <http://www.brandenburg.de/lds/>
E-Mail: Info@lds.brandenburg.de

Erschienen im November 1999

Preis: 7,50 DM

© Landesamt für Datenverarbeitung und Statistik Brandenburg, Potsdam, 1999

Für nichtgewerbliche Zwecke sind Vervielfältigung und unentgeltliche Verbreitung, auch auszugsweise, mit Quellenangabe gestattet. Die Verbreitung, auch auszugsweise, über elektronische Systeme/Datenträger bedarf der vorherigen Zustimmung. Alle übrigen Rechte bleiben vorbehalten.

Inhalt

Seite

Zeichenerklärungen und Abkürzungen	4
Vorbemerkungen	5
Methodische Hinweise	5
Begriffserläuterungen	7

Tabellenteil

Teil I Studierende insgesamt (Haupt- und Nebenhörer)

1.1.	Studierende und Studienanfänger im 1. Studiengang im Land Brandenburg ab Sommersemester 1993 nach Hochschularten	9
1.2.	Studierende und Studienanfänger im 1. Studiengang im Land Brandenburg im Sommersemester 1999 nach Hochschularten und Hochschulen	11
1.3.	Studierende und Studienanfänger im 1. Studiengang im Land Brandenburg im Sommersemester 1999 nach Fächergruppen und Studienbereichen und Hochschulen	12
1.4.	Studierende im 1. Studiengang im Land Brandenburg im Sommersemester 1999 nach Fächergruppen sowie Fach- und Hochschulsesemestern nach Hochschulen	19
1.5.	Belegungen der Studienfächer im 1. Studiengang im Land Brandenburg im Sommersemester 1999 nach Fächergruppen und Studienfächern, Hochschulen insgesamt	27
1.6.	Ausländische Studierende im Land Brandenburg im Sommersemester 1999 nach ausgewählten Staatsangehörigkeiten und ausgewählten Fächergruppen	31
1.7.	Lehramtsstudierende im 1. Studiengang im Land Brandenburg im Sommersemester 1999 nach Fächergruppen und Studienbereichen	32
1.8.	Lehramtsstudierende im Erst- oder Zweitstudium im Land Brandenburg im Sommersemester 1999 nach Fächergruppen und Studienbereichen sowie nach angestrebtem Lehramt	33
1.9.	Studierende im Land Brandenburg im Sommersemester 1999 nach dem Land des Erwerbs der Hochschulzugangsberechtigung und Hochschulen	36
1.10.	Studierende im Land Brandenburg im Sommersemester 1999 nach Alter bei Semesterbeginn und Hochschularten	38

Teil II Studierende mit dem Hörerstatus „Nebenhörer“

2.1.	Nebenhörer im Land Brandenburg im Sommersemester 1999	39
------	---	----

Verzeichnis der Abbildungen

Anteil der Studierenden in den einzelnen Hochschularten im Land Brandenburg in den Sommersemestern 1994 und 1999	10
Anteil der Studierenden im 1. Studiengang im Land Brandenburg im Sommer- semester 1999 nach Fächergruppen, Hochschulen insgesamt	26
Die zehn am stärksten belegten Studienfächer im 1. Studiengang im Land Brandenburg im Sommersemester 1999, Hochschulen insgesamt	30
Studierende im 1. Studiengang im Land Brandenburg in den Sommersemestern 1994 und 1999 nach angestrebten Abschlussarten	30

Anhang

Zuordnung der Studienfächer zu den Fächergruppen und Studienbereichen	40
---	----

Zeichenerklärungen und Abkürzungen

-	nichts vorhanden (genau Null)
Abb.	Abbildung
BGBI.	Bundesgesetzblatt
FH	Fachhochschule
HS	Hochschule
GVBl.	Gesetz- und Verordnungsblatt
BTU	Brandenburgische Technische Universität
Uni	Universität
VerwFH	Verwaltungsfachhochschulen
WS	Wintersemester
m	männlich
w	weiblich
z	zusammen

Vorbemerkungen

Der vorliegende Bericht enthält ausgewählte Ergebnisse der Studentenstatistik im Sommersemester 1999, die im Land Brandenburg mit Stichtag 30. April 1999 im Auftrag des Ministeriums für Wissenschaft, Forschung und Kultur vollständig erhoben und aufbereitet wurden. Das Erhebungs- und Aufbereitungsprogramm ist so gestaltet, dass die erhobenen Daten für Zwecke der Planung und Verwaltung im Hochschulbereich in Bund, Ländern und in den Hochschulen selbst herangezogen werden können.

Rechtsgrundlagen

Erhoben werden für Studenten die Tatbestände gem. § 3 Abs. 1 Nr. 1 des Gesetzes über die Statistik für das Hochschulwesen (Hochschulstatistikgesetz - HStatG) vom 02. November 1990 (BGBl. I S. 2414), zuletzt geändert durch Artikel 7 des 3. Statistikbereinigungsgesetzes (3.StatBerG) vom 19. Dezember 1997 (BGBl. I S. 3158) in Verbindung mit dem Gesetz über die Statistik für Bundeszwecke (Bundesstatistikgesetz - BStatG) vom 22. Januar 1987 (BGBl. I S. 462, 565), zuletzt geändert durch Artikel 2 des Gesetzes vom 17. Januar 1996 (BGBl. I S. 34) und dem Gesetz über die Hochschulen des Landes Brandenburg (Brandenburgisches Hochschulgesetz) vom 20. Mai 1999 (GVBl. I S. 130).

Berichtskreis

Auskunftspflichtig sind die Hochschulverwaltungen. In die Erhebung sind die Hochschulen des Landes Brandenburg einbezogen, die für statistische Auswertungen folgenden Hochschularten zugeordnet sind:

Universitäten

Universität Potsdam
Europa-Universität Viadrina Frankfurt (Oder)
Brandenburgische Technische Universität Cottbus

Kunsthochschule

Hochschule für Film und Fernsehen Potsdam-Babelsberg

Fachhochschulen (ohne Verwaltungsfachhochschulen)

Fachhochschule Brandenburg
Fachhochschule Eberswalde
Fachhochschule Lausitz (Standorte in Senftenberg und Cottbus)
Fachhochschule Potsdam
Technische Fachhochschule Wildau

Verwaltungsfachhochschulen

Fachhochschule für öffentliche Verwaltung Brandenburg in Bernau (bis WS 1998/99)
Fachhochschule der Polizei des Landes Brandenburg in Basdorf (ab SS 1999)
Fachhochschule für Finanzen Brandenburg in Königs Wusterhausen (ab WS 1993/94)

Methodische Hinweise

Die Angaben über Studierende werden im Land Brandenburg getrennt nach dem Hörerstatus „Haupt- bzw. Nebenhörer“ erhoben und aufbereitet.

Studierende, die die so genannten „Brückenkurse“ an Fachhochschulen belegen, sind in den Angaben ebenso enthalten, wie die Studierenden im Ergänzungs- und Erweiterungsstudium für Lehramter. Bei den Studierenden der Brückenkurse handelt es sich um Absolventen der ehemaligen Fachschulen nach DDR-Recht, die auf das Fachschulstudium aufbauend, den Fachhochschulabschluss anstreben.

Studierende, die ein Lehramt anstreben, werden nur an der Universität Potsdam ausgebildet.

In der Bundesstatistik werden die einzelnen **Lehramtsprüfungen** mit bundeseinheitlichen Bezeichnungen erfasst. Die Bezeichnungen in Brandenburg weichen lt. Ordnung der Ersten Staatsprüfungen für Lehrämter an Schulen (Lehramtsprüfungsordnung - LPO) vom 14. Juni 1994 und der Verordnung über die Ergänzungsstudien und Ergänzungsprüfungen für Lehrämter an Schulen (Ergänzungsprüfungsverordnung - EPV) vom 25. Juli 1996 davon ab und wurden wie folgt zugeordnet:

Bundesstatistik

Bezeichnung im Land Brandenburg	Prüfungsgruppe	Prüfung
LA Primarstufe	Staatliche LA-Prüfungen Grund- und Hauptschulen/ Primarstufe	LA Grundstufe/Primarstufe
LA Sekundarstufe I	LA Realschulen/Sekundarstufe I	LA Mittelstufe/Sekundarstufe I
Stufenübergreifendes LA Sekundarstufe I/Primarstufe	Stufenübergreifendes LA Sekundarstufe I/Grundschulen bzw. Primarstufe	LA Sekundarstufe I/Primarstufe
LA Sekundarstufe II	LA Gymnasien/Sekundarstufe II, allgemein bildende Schulen	LA Oberstufe/Sekundarstufe II, allgemein bildende Schulen
	LA Berufliche Schulen/ Sekundarstufe II, berufliche Schulen	LA Oberstufe/Sekundarstufe II, berufliche Schulen
Stufenübergreifendes LA Sekundarstufe II/Sekundarstufe I	Stufenübergreifendes LA Sekundarstufe II/Sekundarstufe I	LA Sekundarstufe II/Sekundarstufe I
LA Sonderpädagogik	LA Sonderschulen	LA Sonderschulen

Die **Juristische Fakultät der Europa-Universität Viadrina** bietet im Zusammenwirken mit der Fakultät für Recht und Verwaltung der Universität Poznań ein Studium besonderer Art vor allem für polnische Studienbewerber an. Folgende Abschlüsse können erreicht werden:

- polnisches Magisterexamen
- 1. Juristisches Staatsexamen
- Juristischer Magistergrad an der Europa-Universität Viadrina (Magister legum)

Diese z. Z. **414** polnischen Studierenden im Fach Rechtswissenschaft sind in der Statistik mit dem angestrebten Abschluss 1. Staatsexamen Rechtswissenschaft enthalten.

Auf der Grundlage der Neufassung des Hochschulrahmengesetzes vom 19. Januar 1999 (BGBl. I S. 18) können Studiengänge eingerichtet werden, die zu einem **Bachelor- oder Bakkalaureusgrad und zu einem Master- oder Magistergrad** führen. Im Land Brandenburg wurden bereits im Wintersemester 1998/99 an der Europa-Universität Viadrina, der BTU Cottbus und der FH Eberswalde derartige Studiengänge eingeführt. In der Bundesstatistik werden diese international anerkannten Abschlüsse erst ab Wintersemester 1999/2000 getrennt erfasst. Bis dahin werden sie in die Prüfungsgruppe „Sonstiger Abschluss“ eingeordnet. Aus diesem Grund sind die 17 Studierenden (darunter 5 Frauen) im Bachelorstudiengang an der FH Eberswalde nicht in der Prüfungsgruppe „Fachhochschulstudiengang“ enthalten.

Dieser Bericht ist nach verschiedenen Auswahlkriterien in 2 Teile gegliedert:

Teil I enthält ausgewählte Angaben über Studierende mit dem Hörerstatus „Haupt Hörer“ und dem Hörerstatus „Neben Hörer“.

Teil II enthält gesondert nur die Nebenhörer.

Begriffserläuterungen

Art des Studiums

- Erststudium:** Studierende, die in einem Studiengang eingeschrieben sind und noch keine Abschlussprüfung an einer Hochschule bestanden oder endgültig nicht bestanden haben, befinden sich im Erststudium.
- Zweitstudium:** Studium nach einem bereits erreichten Hochschulabschluss in einem anderen Studiengang, für den der erste Abschluss keine Zugangsvoraussetzung ist, bzw. nach einer endgültig nicht bestandenen Abschlussprüfung in einem anderen Studiengang.
- Aufbaustudium:
(Lehramt)** Ergänzungs- und Erweiterungsstudium für Lehrämter an der Universität Potsdam

Fächergruppe/Studienbereich/Studienfach

Für die Studentenstatistik werden die je nach Hochschule gültigen Fachbezeichnungen einem bundeseinheitlichen Fächerschlüssel zugeordnet. Mehrere verwandte Fächer sind in der Systematik zu Studienbereichen und diese zu neun großen Fächergruppen zusammengefasst (siehe Anhang). Im Land Brandenburg werden nicht in allen Fächergruppen Studierende ausgebildet.

Landesinterne Studienfachverschlüsselung

Um die landes- und hochschulspezifischen Besonderheiten besser darstellen zu können, werden im Land Brandenburg ab Wintersemester 1995/96 einige Studienfächer landesintern verschlüsselt. Diese Fächer sind in der Übersicht im Anhang ab Seite 40 mit enthalten.

Hochschulen

Alle nach Landesrecht anerkannten Hochschulen, unabhängig von der Trägerschaft. Sie dienen der Pflege und Entwicklung der Wissenschaften und der Künste durch Forschung, Lehre und Studium und bereiten auf berufliche Tätigkeiten vor, die die Auswertungen wissenschaftlicher Erkenntnisse und Methoden oder die Fähigkeit zur künstlerischen Gestaltung erfordern.

Hochschularten

- Universitäten:** Universitäten sind wissenschaftliche Einrichtungen, die Lehre und Forschung im Dienste der Wissenschaft vereinigen und zugleich auf akademische Berufe vorbereiten. Zugangsvoraussetzung ist die allgemeine oder fachgebundene Hochschulreife oder ein als gleichwertig anerkannter Vorbildungsnachweis (§ 25 (3) des Gesetzes über die Hochschulen des Landes Brandenburg). Sie besitzen in der Regel das Promotions- und Habilitationsrecht.
- Kunsthochschulen:** Kunsthochschulen bereiten auf künstlerische Berufe für Bildende Künste, Gestaltung, Musik, in Brandenburg auch auf künstlerische und künstlerisch-technische Berufe im Bereich Film und Fernsehen sowie auf diejenigen kunstpädagogischen Berufe vor, deren Ausübung besondere künstlerische Fähigkeiten erfordern. Zugangsvoraussetzung ist die Hochschulreife. Als weitere Voraussetzung oder an Stelle der Hochschulreife wird der Nachweis der künstlerischen Eignung für den betreffenden Studiengang verlangt.
- Fachhochschulen:** Fachhochschulen bereiten durch eine stärker anwendungsbezogene Lehre und Forschung auf berufliche Tätigkeiten vor, die eine Anwendung wissenschaftlicher Erkenntnisse und Methoden oder die Fähigkeit zu künstlerischer Gestaltung erfordern. Sie bieten Studiengänge vor allem in den Bereichen Wirtschaft, Sozialwesen und Ingenieurwesen an. Zugangsvoraussetzung ist die allgemeine Hochschulreife, die Fachhochschulreife oder ein berufsqualifizierender Abschluss mit gleichwertig anerkanntem Bildungsstand.

Verwaltungsfachhochschulen: Fachhochschulen für den öffentlichen Dienst, an denen die Nachwuchskräfte für den gehobenen nichttechnischen Verwaltungsdienst ausgebildet werden. Zugangsvoraussetzung ist die allgemeine Hochschulreife, die Fachhochschulreife oder ein berufsqualifizierender Abschluss mit gleichwertig anerkanntem Bildungsstand.

Hörerstatus

Haupt Hörer: Haupt Hörer sind nur an einer Hochschule eingeschrieben oder - bei Mehrfacheinschreibungen im selben Studiengang - derjenigen Hochschule als Haupt Hörer zugeordnet, an der sie schwerpunktmäßig studieren.

Neben Hörer: Neben Hörer sind als Haupt Hörer an einer anderen Hochschule und zusätzlich an einer meldenden Hochschule eingeschrieben. Statistisch werden sie an der Hochschule der zweiten Einschreibung erfasst.

Semester

Teil des Studienjahres sowie Maß für die Dauer und zeitliche Gliederung des Studiums.

Berichtssemester: Sommer- oder Wintersemester des Jahres, auf das sich die vorliegenden Ergebnisse beziehen.

Hochschulsemester: Die Anzahl der Hochschulsemester insgesamt ist die gesamte Studienzeit an deutschen Hochschulen einschließlich an Hochschulen der ehemaligen DDR, dem laufenden Berichtssemester und den Urlaubs- und Praxissemestern.

Fachsemester: Im Studiengang verbrachte Semester (einschließlich des Berichtssemesters). Soweit von der Hochschule bereits anerkannt, zählen auch angerechnete Fachsemester aus anderen Studien- oder Ausbildungsgängen im In- und Ausland mit.

Studienanfänger

Studierende im ersten Hochschulsemester (Erstimmatrikulierte, die sich erstmalig an einer deutschen Hochschule eingeschrieben haben) oder im ersten Fachsemester eines bestimmten Studienganges.

Studiengang

Als Studiengang wird eine abgeschlossene, durch Studien- und Prüfungsordnungen geregelte berufsqualifizierende oder berufsbezogene Hochschulausbildung bezeichnet.

Für die Statistik wird der Studiengang als Kombination der angestrebten Abschlussprüfung mit bis zu drei Studienfächern erfasst.

Studierende

In einem Fachstudium immatrikulierte/eingeschriebene Personen ohne Beurlaubte, Studienkollegiaten und Gast Hörer.

Teil I Studierende insgesamt (Haupt- und Nebenhörer)

1.1. Studierende und Studienanfänger im 1. Studiengang im Land Brandenburg ab Sommersemester 1993 nach Hochschularten

Sommersemester	Insgesamt	davon an			
		Universitäten	Kunsthochschule	Fachhochschulen ¹⁾	Verwaltungsfachhochschulen ²⁾
Studierende zusammen					
1993	11 633	9 505	330	1 241	557
1994	14 133	9 822	382	2 517	1 412
1995	16 264	10 932	418	3 385	1 529
1996	18 629	12 579	440	4 146	1 464
1997	21 302	14 422	484	5 228	1 168
1998	24 123	16 369	530	6 414	810
1999	26 174	17 508	553	7 505	608
darunter weiblich					
1993	6 241	5 381	116	536	208
1994	7 415	5 384	140	1 111	780
1995	8 122	5 682	162	1 452	826
1996	9 756	6 843	176	1 883	854
1997	11 077	7 901	193	2 355	628
1998	12 494	8 984	220	2 824	466
1999	13 319	9 526	225	3 280	288
Ausländer zusammen					
1993	344	313	23	8	-
1994	623	585	19	19	-
1995	898	842	23	27	6
1996	1 246	1 163	29	44	10
1997	1 582	1 476	33	62	11
1998	1 989	1 846	36	98	9
1999	2 310	2 140	40	126	4
darunter weiblich					
1993	139	129	8	2	-
1994	289	278	5	6	-
1995	435	420	5	9	1
1996	606	573	12	18	3
1997	807	765	14	25	3
1998	1 003	943	15	42	3
1999	1 182	1 112	19	49	2

1) ohne Verwaltungsfachhochschulen

2) 1993 nur Fachhochschule für öffentliche Verwaltung

Noch: 1.1. Studierende und Studienanfänger im 1. Studiengang im Land Brandenburg ab Sommersemester 1993 nach Hochschularten

Sommersemester	Insgesamt	davon an			
		Universitäten	Kunsthochschule	Fachhochschulen ¹⁾	Verwaltungsfachhochschulen ²⁾

Studienanfänger im 1. Hochschulemester

1993	217	108	1	108	-
1994	249	124	-	125	-
1995	352	211	-	141	-
1996	317	266	-	51	-
1997	469	442	-	27	-
1998	487	451	5	31	-
1999	466	408	4	54	-

Studienanfänger im 1. Fachsemester


1993	298	214	1	83	-
1994	517	397	-	120	-
1995	552	443	-	109	-
1996	699	634	-	65	-
1997	1 194	1 160	-	34	-
1998	1 104	1 062	10	32	-
1999	1 166	1 066	8	92	-

1) ohne Verwaltungsfachhochschulen

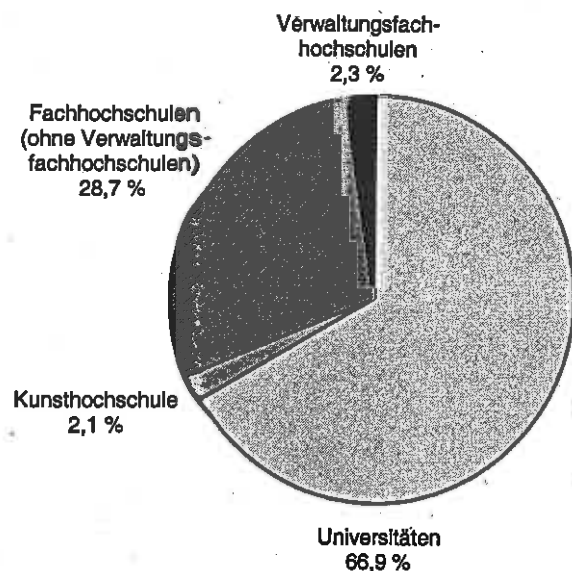
2) 1993 nur Fachhochschule für öffentliche Verwaltung

Anteil der Studierenden in den einzelnen Hochschularten im Land Brandenburg in den Sommersemestern 1994 und 1999

Sommersemester 1994



Sommersemester 1999



1.2. Studierende und Studienanfänger im 1. Studiengang im Land Brandenburg im Sommersemester 1999 nach Hochschularten und Hochschulen

Hochschulart Hochschule		Studierende	davon					
			Deutsche			Ausländer		
			zu- sammen	Studienanfänger und zwar im		zu- sammen	Studienanfänger und zwar im	
				1. Hoch- schul- semester	1. Fach- semester		1. Hoch- schul- semester	1. Fach- semester
Universitäten	z	17 508	15 368	228	870	2 140	180	196
	w	9 526	8 414	130	490	1 112	107	111
Uni Potsdam	z	11 322	10 660	184	782	662	121	133
	w	6 760	6 424	111	437	336	75	76
Europa-Uni Viadrina Frankfurt (Oder)	z	2 926	1 717	21	75	1 209	34	60
	w	1 714	1 026	14	48	688	19	35
BTU Cottbus	z	3 260	2 991	23	13	269	25	3
	w	1 052	964	5	5	88	13	-
Kunsthochschule	z	553	513	2	6	40	2	2
	w	225	206	1	2	19	1	1
Hochschule für Film und Fernsehen Potsdam-Babelsberg	z	553	513	2	6	40	2	2
	w	225	206	1	2	19	1	1
Fachhochschulen (ohne Verwaltungs- fachhochschulen)	z	7 505	7 379	53	92	126	1	-
	w	3 280	3 231	41	68	49	1	-
FH Brandenburg	z	1 138	1 113	-	-	25	-	-
	w	339	333	-	-	6	-	-
FH Eberswalde	z	948	945	-	-	3	-	-
	w	377	376	-	-	1	-	-
FH Lausitz - Standort Cottbus	z	1 163	1 149	-	-	14	-	-
	w	559	558	-	-	1	-	-
- Standort Senftenberg	z	1 063	1 055	-	-	8	-	-
	w	421	420	-	-	1	-	-
FH Potsdam	z	1 593	1 534	49	51	59	1	-
	w	927	893	41	42	34	1	-
Technische FH Wildau	z	1 600	1 583	4	41	17	-	-
	w	657	651	-	26	6	-	-
Verwaltungs- fachhochschulen	z	608	604	-	-	4	-	-
	w	288	286	-	-	2	-	-
FH der Polizei des Landes Brandenburg in Basdorf	z	476	472	-	-	4	-	-
	w	205	203	-	-	2	-	-
FH für Finanzen Bran- denburg in Königs Wusterhausen	z	132	132	-	-	-	-	-
	w	83	83	-	-	-	-	-
Land Brandenburg insgesamt	z	26 174	23 864	283	968	2 310	183	198
	w	13 319	12 137	172	560	1 182	109	112

1.3. Studierende und Studienanfänger im 1. Studiengang im Land Brandenburg im Sommersemester 1999 nach Fächergruppen und Studienbereichen und Hochschulen

Fächergruppe des 1. Studienfaches Studienbereich	Studierende		davon				Studienanfänger und zwar im	
			Deutsche		Ausländer		1. Hoch- schul- semester	1. Fach- semester
	zusam- men	weiblich	zusam- men	weiblich	zusam- men	weiblich		

Universität Potsdam

Sprach- und Kulturwissenschaften zusammen	4 348	3 230	4 071	3 052	277	178	159	627
Sprach- und Kulturwissenschaften allgemein	432	347	432	347	-	-	-	-
Philosophie	124	61	119	59	5	2	6	103
Geschichte	474	196	438	182	36	14	28	114
Allgemeine und vergleichende Literatur- u. Sprachwissenschaft	210	168	199	162	11	6	-	-
Altphilologie (klassische Philologie), Neugriechisch	64	49	63	48	1	1	1	12
Germanistik (Deutsch, germanische Sprachen ohne Anglistik)	803	614	678	518	125	96	59	150
Anglistik, Amerikanistik	742	598	709	581	33	17	25	86
Romanistik	327	259	310	249	17	10	7	42
Slawistik, Baltistik, Finno-Ugristik	114	70	98	61	16	9	7	25
Außereuropäische Sprach- und Kulturwissenschaften	105	77	96	70	9	7	1	17
Psychologie	330	267	323	262	7	5	1	3
Erziehungswissenschaften	389	320	373	310	16	10	24	75
Sonderpädagogik	234	204	233	203	1	1	-	-
Sport zusammen	663	356	649	352	14	4	1	2
Sport, Sportwissenschaft	663	356	649	352	14	4	1	2
Rechts-, Wirtschafts- und Sozialwissenschaften zusammen	3 820	1 809	3 597	1 717	223	92	125	223
Wirtschafts- und Gesellschaftslehre allgemein	1	-	1	-	-	-	-	-
Politikwissenschaften	631	241	573	224	58	17	25	50
Sozialwissenschaften	268	159	258	154	10	5	10	18
Rechtswissenschaft	1 871	926	1 810	895	61	31	65	109
Verwaltungswissenschaft	249	121	230	112	19	9	20	38
Wirtschaftswissenschaften	800	362	725	332	75	30	5	8
Mathematik, Naturwissenschaften zusammen	1 710	792	1 584	746	126	46	14	56
Mathematik, Naturwissenschaften allgemein	19	18	19	18	-	-	-	-
Mathematik	171	97	156	92	15	5	2	4
Informatik	257	54	231	47	26	7	2	3
Physik, Astronomie	210	46	174	34	36	12	4	15
Chemie	247	119	222	107	25	12	5	20
Biologie	270	194	265	190	5	4	-	4
Geowissenschaften (ohne Geographie)	123	52	110	49	13	3	1	3
Geographie	413	212	407	209	6	3	-	7

Noch: 1.3. Studierende und Studienanfänger im 1. Studiengang im Land Brandenburg im Sommersemester 1999 nach Fächergruppen und Studienbereichen und Hochschulen

Fächergruppe des 1. Studienfaches Studienbereich	Studierende		davon				Studienanfänger und zwar im	
			Deutsche		Ausländer		1. Hochschul- semester	1. Fach- semester
	zusam- men	weiblich	zusam- men	weiblich	zusam- men	weiblich		

Noch: Universität Potsdam

Agrar-, Forst- und Ernährungswissenschaften zusammen	136	113	131	109	5	4	2	3
Ernährungs- und Haushaltswissenschaften	136	113	131	109	5	4	2	3
Ingenieurwissenschaften zusammen	172	101	166	98	6	3	4	4
Ingenieurwesen allgemein	164	98	158	95	6	3	4	4
Maschinenbau/Verfahrenstechnik	7	2	7	2	-	-	-	-
Elektrotechnik	1	1	1	1	-	-	-	-
Kunst, Kunstwissenschaft zusammen	473	359	462	350	11	9	-	-
Kunst, Kunstwissenschaft allgemein	158	142	156	141	2	1	-	-
Darstellende Kunst, Film und Fernsehen, Theaterwissenschaft	53	45	53	45	-	-	-	-
Musik, Musikwissenschaft	262	172	253	164	9	8	-	-
Fächergruppen zusammen	11 322	6 760	10 660	6 424	662	336	305	915

Europa-Universität Viadrina Frankfurt (Oder)

Sprach- und Kulturwissenschaften zusammen	743	551	468	338	275	213	35	65
Sprach- und Kulturwissenschaften allgemein	741	550	466	337	275	213	34	63
Kulturwissenschaften i.e.S.	2	1	2	1	-	-	1	2
Rechts-, Wirtschafts- und Sozialwissenschaften zusammen	2 183	1 163	1 249	688	934	475	20	70
Wirtschafts- und Gesellschaftslehre allgemein	53	29	21	14	32	15	1	29
Regionalwissenschaften	2	2	1	1	1	1	-	-
Rechtswissenschaft	1 197	672	752	439	445	233	4	15
Wirtschaftswissenschaften	931	460	475	234	456	226	15	26
Fächergruppen zusammen	2 926	1 714	1 717	1 026	1 209	688	55	135

Brandenburgische Technische Universität Cottbus

Rechts-, Wirtschafts- und Sozialwissenschaften zusammen	566	138	512	123	54	15	5	2
Wirtschaftswissenschaften	10	-	10	-	-	-	-	-
Wirtschaftsingenieurwesen	556	138	502	123	54	15	5	2
Mathematik, Naturwissenschaften zusammen	296	48	261	37	35	11	2	5
Mathematik	29	9	24	7	5	2	-	-
Informatik	224	33	202	26	22	7	-	2
Physik, Astronomie	43	6	35	4	8	2	2	3

Noch: 1.3. Studierende und Studienanfänger im 1. Studiengang im Land Brandenburg im Sommersemester 1999 nach Fächergruppen und Studienbereichen und Hochschulen

Fächergruppe des 1. Studienfaches Studienbereich	Studierende		davon				Studienanfänger und zwar im	
			Deutsche		Ausländer		1. Hochschul- semester	1. Fach- semester
	zusam- men	weiblich	zusam- men	weiblich	zusam- men	weiblich		

Noch: Brandenburgische Technische Universität Cottbus

Ingenieurwissenschaften zusammen	2 398	866	2 218	804	180	62	41	9
Maschinenbau/Verfahrenstechnik	83	7	69	5	14	2	3	3
Elektrotechnik	174	8	152	6	22	2	-	-
Architektur, Innenarchitektur	634	271	585	243	49	28	3	-
Raumplanung	297	185	294	184	3	1	-	-
Bauingenieurwesen	620	155	589	149	31	6	27	5
Umweltwissenschaften	590	240	529	217	61	23	8	1
Fächergruppen zusammen	3 260	1 052	2 991	964	269	88	48	16

Hochschule für Film und Fernsehen Potsdam-Babelsberg

Sprach- und Kulturwissenschaften zusammen	43	25	40	23	3	2	-	-
Bibliothekswissenschaft, Dokumentation, Publizistik	43	25	40	23	3	2	-	-
Kunst, Kunstwissenschaft zusammen	510	200	473	183	37	17	4	8
Darstellende Kunst, Film und Fernsehen, Theaterwissenschaft	510	200	473	183	37	17	4	8
Fächergruppen zusammen	553	225	513	206	40	19	4	8

Fachhochschule Brandenburg

Rechts-, Wirtschafts- und Sozialwissenschaften zusammen	442	244	439	243	3	1	-	-
Wirtschaftswissenschaften	442	244	439	243	3	1	-	-
Mathematik, Naturwissenschaften zusammen	457	72	451	72	6	-	-	-
Informatik	457	72	451	72	6	-	-	-
Ingenieurwissenschaften zusammen	239	23	223	18	16	5	-	-
Ingenieurwesen allgemein	22	7	9	3	13	4	-	-
Maschinenbau/Verfahrenstechnik	119	11	118	10	1	1	-	-
Elektrotechnik	98	5	96	5	2	-	-	-
Fächergruppen zusammen	1 138	339	1 113	333	25	6	-	-

Fachhochschule Eberswalde

Rechts-, Wirtschafts- und Sozialwissenschaften zusammen	265	160	265	160	-	-	-	-
Wirtschaftswissenschaften	265	160	265	160	-	-	-	-

Noch: 1.3. Studierende und Studienanfänger im 1. Studiengang im Land Brandenburg im Sommersemester 1999 nach Fächergruppen und Studienbereichen und Hochschulen

Fächergruppe des 1. Studienfaches Studienbereich	Studierende		davon				Studienanfänger und zwar im	
			Deutsche		Ausländer		1. Hochschul- semester	1. Fach- semester
	zusam- men	weiblich	zusam- men	weiblich	zusam- men	weiblich		

Noch: Fachhochschule Eberswalde

Agrar-, Forst- und Ernährungs- wissenschaften zusammen	506	187	503	186	3	1	-	-
Landespflege, Umweltgestaltung	220	124	219	123	1	1	-	-
Forstwissenschaft, Holzwirtschaft	286	63	284	63	2	-	-	-
Ingenieurwissenschaften zusammen	177	30	177	30	-	-	-	-
Maschinenbau/Verfahrenstechnik	177	30	177	30	-	-	-	-
Fächergruppen zusammen	948	377	945	376	3	1	-	-

Fachhochschule Lausitz Standort Cottbus

Rechts-, Wirtschafts- und Sozial- wissenschaften zusammen	404	332	403	331	1	1	-	-
Sozialwesen	404	332	403	331	1	1	-	-
Ingenieurwissenschaften zusammen	710	196	698	196	12	-	-	-
Maschinenbau/Verfahrenstechnik	125	26	117	26	8	-	-	-
Architektur, Innenarchitektur	151	80	150	80	1	-	-	-
Bauingenieurwesen	434	90	431	90	3	-	-	-
Kunst, Kunstwissenschaft zusammen	49	31	48	31	1	-	-	-
Musik, Musikwissenschaft	49	31	48	31	1	-	-	-
Fächergruppen zusammen	1 163	559	1 149	558	14	1	-	-

Fachhochschule Lausitz Standort Senftenberg

Rechts-, Wirtschafts- und Sozial- wissenschaften zusammen	516	285	513	285	3	-	-	-
Wirtschaftswissenschaften	430	262	427	262	3	-	-	-
Wirtschaftsingenieurwesen	86	23	86	23	-	-	-	-
Mathematik, Naturwissenschaften zusammen	223	60	221	59	2	1	-	-
Informatik	223	60	221	59	2	1	-	-
Ingenieurwissenschaften zusammen	324	76	321	76	3	-	-	-
Maschinenbau/Verfahrenstechnik	198	73	195	73	3	-	-	-
Elektrotechnik	126	3	126	3	-	-	-	-
Fächergruppen zusammen	1 063	421	1 055	420	8	1	-	-

Noch: 1.3. Studierende und Studienanfänger im 1. Studiengang im Land Brandenburg im Sommersemester 1999 nach Fächergruppen und Studienbereichen und Hochschulen

Fächergruppe des 1. Studienfaches Studienbereich	Studierende		davon				Studienanfänger und zwar im	
			Deutsche		Ausländer		1. Hochschul- semester	1. Fach- semester
	zusam- men	weiblich	zusam- men	weiblich	zusam- men	weiblich		

Fachhochschule Potsdam

Sprach- und Kulturwissenschaften zusammen	232	136	224	132	8	4	1	-
Sprach- und Kulturwissenschaften allgemein	103	67	98	64	5	3	1	-
Bibliothekswissenschaft, Dokumentation, Publizistik	129	69	126	68	3	1	-	-
Rechts-, Wirtschafts- und Sozialwissenschaften zusammen	546	417	536	409	10	8	49	51
Sozialwesen	488	376	478	368	10	8	49	51
Verwaltungswissenschaft	58	41	58	41	-	-	-	-
Ingenieurwissenschaften zusammen	448	158	427	148	21	10	-	-
Architektur, Innenarchitektur	246	121	228	112	18	9	-	-
Bauingenieurwesen	202	37	199	36	3	1	-	-
Kunst, Kunstwissenschaft zusammen	367	216	347	204	20	12	-	-
Kunst, Kunstwissenschaft allgemein	88	64	87	63	1	1	-	-
Gestaltung	279	152	260	141	19	11	-	-
Fächergruppen zusammen	1 593	927	1 534	893	59	34	50	51

Technische Fachhochschule Wildau

Rechts-, Wirtschafts- und Sozialwissenschaften zusammen	1 343	630	1 330	624	13	6	1	41
Verwaltungswissenschaft	134	92	134	92	-	-	1	41
Wirtschaftswissenschaften	711	463	704	458	7	5	-	-
Wirtschaftsingenieurwesen	498	75	492	74	6	1	-	-
Mathematik, Naturwissenschaften zusammen	107	19	107	19	-	-	-	-
Informatik	107	19	107	19	-	-	-	-
Ingenieurwissenschaften zusammen	150	8	146	8	4	-	3	-
Maschinenbau/ Verfahrenstechnik	150	8	146	8	4	-	3	-
Fächergruppen zusammen	1 600	657	1 583	651	17	6	4	41

Fachhochschule der Polizei des Landes Brandenburg in Basdorf

Rechts-, Wirtschafts- und Sozialwissenschaften zusammen	476	205	472	203	4	2	-	-
Verwaltungswissenschaft	476	205	472	203	4	2	-	-
Fächergruppen zusammen	476	205	472	203	4	2	-	-

Noch: 1.3. Studierende und Studienanfänger im 1. Studiengang im Land Brandenburg im Sommersemester 1999 nach Fächergruppen und Studienbereichen und Hochschulen

Fächergruppe des 1. Studienfaches Studienbereich	Studierende		davon				Studienanfänger und zwar im	
			Deutsche		Ausländer		1. Hochschul- semester	1. Fach- semester
	zusam- men	weiblich	zusam- men	weiblich	zusam- men	weiblich		

Fachhochschule für Finanzen Brandenburg in Königs Wusterhausen

Rechts-, Wirtschafts- und Sozial- wissenschaften zusammen	132	83	132	83	-	-	-	-
Verwaltungswissenschaft	132	83	132	83	-	-	-	-
Fächergruppen zusammen	132	83	132	83	-	-	-	-

Hochschulen insgesamt

Sprach- und Kulturwissenschaften zusammen	5 366	3 942	4 803	3 545	563	397	195	692
Sprach- und Kulturwissenschaften allgemein	1 276	964	996	748	280	216	35	63
Philosophie	124	61	119	59	5	2	6	103
Geschichte	474	196	438	182	36	14	28	114
Bibliothekswissenschaft, Doku- mentation, Publizistik	172	94	166	91	6	3	-	-
Allgemeine und vergleichende Literatur- und Sprachwissenschaft	210	168	199	162	11	6	-	-
Altphilologie (Klassische Philologie), Neugriechisch	64	49	63	48	1	1	1	12
Germanistik (Deutsch, germani- sche Sprachen ohne Anglistik)	803	614	678	518	125	96	59	150
Anglistik, Amerikanistik	742	598	709	581	33	17	25	86
Romanistik	327	259	310	249	17	10	7	42
Slawistik, Baltistik, Finno-Ugristik	114	70	98	61	16	9	7	25
Außereuropäische Sprach- und Kulturwissenschaften	105	77	96	70	9	7	1	17
Kulturwissenschaften i.e.S.	2	1	2	1	-	-	1	2
Psychologie	330	267	323	262	7	5	1	3
Erziehungswissenschaften	389	320	373	310	16	10	24	75
Sonderpädagogik	234	204	233	203	1	1	-	-
Sport zusammen	663	356	649	352	14	4	1	2
Sport, Sportwissenschaft	663	356	649	352	14	4	1	2
Rechts-, Wirtschafts- und Sozial- wissenschaften zusammen	10 693	5 466	9 448	4 866	1 245	600	200	387
Wirtschafts- und Gesellschaftslehre allgemein	54	29	22	14	32	15	1	29
Regionalwissenschaften	2	2	1	1	1	1	-	-
Politikwissenschaften	631	241	573	224	58	17	25	50
Sozialwissenschaften	268	159	258	154	10	5	10	18
Sozialwesen	892	708	881	699	11	9	49	51
Rechtswissenschaft	3 068	1 598	2 562	1 334	506	264	69	124
Verwaltungswissenschaft	1 049	542	1 026	531	23	11	21	79
Wirtschaftswissenschaften	3 589	1 951	3 045	1 689	544	262	20	34
Wirtschaftsingenieurwesen	1 140	236	1 080	220	60	16	5	2

Noch: 1.3. Studierende und Studienanfänger im 1. Studiengang im Land Brandenburg im Sommersemester 1999 nach Fächergruppen und Studienbereichen und Hochschulen

Fächergruppe des 1. Studienfaches Studienbereich	Studierende		davon				Studienanfänger und zwar im	
			Deutsche		Ausländer		1. Hoch- schul- semester	1. Fach- semester
	zusam- men	weiblich	zusam- men	weiblich	zusam- men	weiblich		

noch: Hochschulen insgesamt

Mathematik, Naturwissenschaften zusammen	2 793	991	2 624	933	169	58	16	61
Mathematik, Naturwissenschaften allgemein	19	18	19	18	-	-	-	-
Mathematik	200	106	180	99	20	7	2	4
Informatik	1 268	238	1 212	223	56	15	2	5
Physik, Astronomie	253	52	209	38	44	14	6	18
Chemie	247	119	222	107	25	12	5	20
Biologie	270	194	265	190	5	4	-	4
Geowissenschaften (ohne Geographie)	123	52	110	49	13	3	1	3
Geographie	413	212	407	209	6	3	-	7
Agrar-, Forst- und Ernährungswissenschaften zusammen	642	300	634	295	8	5	2	3
Landespflege, Umweltgestaltung	220	124	219	123	1	1	-	-
Forstwissenschaft, Holzwirtschaft	286	63	284	63	2	-	-	-
Ernährungs- und Haushaltswissenschaften	136	113	131	109	5	4	2	3
Ingenieurwissenschaften zusammen	4 618	1 458	4 376	1 378	242	80	48	13
Ingenieurwesen allgemein	186	105	167	98	19	7	4	4
Maschinenbau/Verfahrenstechnik	859	157	829	154	30	3	6	3
Elektrotechnik	399	17	375	15	24	2	-	-
Architektur, Innenarchitektur	1 031	472	963	435	68	37	3	-
Raumplanung	297	185	294	184	3	1	-	-
Bauingenieurwesen	1 256	282	1 219	275	37	7	27	5
Umweltwissenschaften	590	240	529	217	61	23	8	1
Kunst, Kunstwissenschaft zusammen	1 399	806	1 330	768	69	38	4	8
Kunst, Kunstwissenschaft allgemein	246	206	243	204	3	2	-	-
Gestaltung	279	152	260	141	19	11	-	-
Darstellende Kunst, Film und Fernsehen, Theaterwissenschaft	563	245	526	228	37	17	4	8
Musik, Musikwissenschaft	311	203	301	195	10	8	-	-
Fächergruppen insgesamt	26 174	13 319	23 864	12 137	2 310	1 182	466	1 166

1.4. Studierende im 1. Studiengang im Land Brandenburg im Sommersemester 1999 nach Fächergruppen sowie Fach- und Hochschulsemestern nach Hochschulen

Fächergruppe des 1. Studienfaches (F = Fachsemester, H = Hochschulsemester)		Studie- rende	davon im ... Semester							
			1. oder 2.	3. oder 4.	5. oder 6.	7. oder 8.	9. oder 10.	11. oder 12.	13. oder 14.	15. oder höheren
Universität Potsdam										
Sprach- und Kulturwissenschaften	F z	4 348	1 710	1 232	674	291	200	122	66	53
	w	3 230	1 214	967	539	219	146	88	31	26
	H z	4 348	736	560	486	345	359	549	434	879
	w	3 230	559	441	385	267	273	430	328	547
Sport	F z	663	190	162	115	79	50	31	30	6
	w	356	110	88	73	41	18	10	14	2
	H z	663	122	128	104	74	72	40	43	80
	w	356	73	71	69	45	32	20	17	29
Rechts-, Wirtschafts- und Sozial- wissenschaften	F z	3 820	944	904	708	463	349	223	106	123
	w	1 809	486	440	335	244	132	91	42	39
	H z	3 820	678	621	558	386	336	321	268	652
	w	1 809	366	314	272	228	132	141	114	242
Mathematik, Naturwissenschaften	F z	1 710	528	391	277	186	123	99	66	40
	w	792	251	195	128	84	54	45	20	15
	H z	1 710	300	250	196	128	117	162	167	390
	w	792	155	144	89	68	52	80	67	137
Agrar-, Forst- und Ernährungs- wissenschaften	F z	136	32	20	24	24	16	16	4	-
	w	113	27	18	19	19	14	14	2	-
	H z	136	22	19	20	19	14	18	5	19
	w	113	19	16	20	15	13	17	3	10
Ingenieurwissenschaften	F z	172	33	99	28	4	1	1	3	3
	w	101	21	60	16	2	-	1	1	-
	H z	172	11	24	11	18	13	41	20	34
	w	101	7	18	7	13	8	21	15	12
Kunst, Kunstwissenschaft	F z	473	77	192	58	66	38	18	11	13
	w	359	60	157	44	48	25	10	9	6
	H z	473	50	77	52	56	34	72	52	80
	w	359	41	64	41	41	25	54	39	54
Fächergruppen zusammen	F z	11 322	3 514	3 000	1 884	1 113	777	510	286	238
	w	6 760	2 169	1 925	1 154	657	389	259	119	88
	H z	11 322	1 919	1 679	1 427	1 026	945	1 203	989	2 134
	w	6 760	1 220	1 068	883	677	535	763	583	1 031

Noch: 1.4. Studierende im 1. Studiengang im Land Brandenburg im Sommersemester 1999 nach Fächergruppen sowie Fach- und Hochschulsesemestern nach Hochschulen

Fächergruppe des 1. Studienfaches (F = Fachsemester, H = Hochschulsemester)		Studie- rende	davon im ... Semester							
			1. oder 2.	3. oder 4.	5. oder 6.	7. oder 8.	9. oder 10.	11. oder 12.	13. oder 14.	15. oder höheren
Europa-Universität Viadrina Frankfurt (Oder)										
Sprach- und Kulturwissenschaften	F z	743	224	207	139	81	46	43	2	1
	w	551	173	163	88	60	34	31	2	-
	H z	743	175	166	104	81	63	51	35	68
	w	551	139	141	73	60	47	35	23	33
Rechts-, Wirtschafts- und Sozial- wissenschaften	F z	2 183	648	478	340	269	218	158	71	1
	w	1 163	363	254	177	157	91	80	40	1
	H z	2 183	553	456	317	256	222	214	124	41
	w	1 163	308	251	174	147	92	108	63	20
Fächergruppen zusammen	F z	2 926	872	685	479	350	264	201	73	2
	w	1 714	536	417	265	217	125	111	42	1
	H z	2 926	728	622	421	337	285	265	159	109
	w	1 714	447	392	247	207	139	143	86	53
Brandenburgische Technische Universität Cottbus										
Rechts-, Wirtschafts- und Sozial- wissenschaften	F z	566	144	100	93	64	51	51	39	24
	w	138	38	25	24	19	6	11	8	7
	H z	566	125	87	67	45	61	54	57	70
	w	138	31	21	14	18	11	17	9	17
Mathematik, Naturwissenschaften	F z	296	138	65	32	18	14	19	10	-
	w	48	23	14	3	5	-	2	1	-
	H z	296	109	51	22	16	17	30	14	37
	w	48	15	13	2	3	1	5	1	8
Ingenieurwissenschaften	F z	2 398	559	457	452	353	245	177	86	69
	w	866	209	163	176	143	76	54	29	16
	H z	2 398	490	453	377	284	249	214	138	193
	w	866	188	160	149	126	67	72	44	60
Fächergruppen zusammen	F z	3 260	841	622	577	435	310	247	135	93
	w	1 052	270	202	203	167	82	67	38	23
	H z	3 260	724	591	466	345	327	298	209	300
	w	1 052	234	194	165	147	79	94	54	85

Noch: 1.4. Studierende im 1. Studiengang im Land Brandenburg im Sommersemester 1999 nach Fächergruppen sowie Fach- und Hochschulsesemestern nach Hochschulen

Fächergruppe des 1. Studienfaches (F = Fachsemester, H = Hochschulsemester)	Studie- rende	davon im ... Semester							
		1. oder 2.	3. oder 4.	5. oder 6.	7. oder 8.	9. oder 10.	11. oder 12.	13. oder 14.	15. oder höheren

Hochschule für Film und Fernsehen Potsdam-Babelsberg

Sprach- und Kulturwissenschaften	F z	43	22	7	7	3	4	-	-
	w	25	14	3	5	-	3	-	-
	H z	43	3	3	2	4	5	7	6
	w	25	3	1	1	3	2	4	3
Kunst, Kunstwissenschaft	F z	510	79	79	71	80	63	62	45
	w	200	24	35	25	36	27	21	18
	H z	510	28	50	39	61	51	62	57
	w	200	7	21	12	27	17	22	24
darunter Fachhochschul- studiengänge	F z	184	28	28	22	28	19	24	20
	w	70	9	9	6	16	7	7	11
	H z	184	9	18	11	21	21	28	17
	w	70	3	6	3	11	6	9	5
Fächergruppen zusammen	F z	553	101	86	78	83	67	62	45
	w	225	38	38	30	36	30	21	18
	H z	553	31	53	41	65	56	69	63
	w	225	10	22	13	30	19	26	27

Fachhochschule Brandenburg

Rechts-, Wirtschafts- und Sozial- wissenschaften	F z	442	118	100	98	55	23	25	17
	w	244	65	58	59	30	6	13	8
	H z	442	99	97	107	58	33	24	19
	w	244	59	57	61	37	10	12	6
Mathematik, Naturwissenschaften	F z	457	137	142	101	35	27	12	3
	w	72	14	21	21	7	7	2	-
	H z	457	121	128	93	41	34	20	4
	w	72	10	20	20	10	6	3	-
Ingenieurwissenschaften	F z	239	86	47	44	27	18	12	2
	w	23	13	4	3	1	2	-	-
	H z	239	75	55	45	28	11	13	7
	w	23	9	6	4	1	-	-	3
Fächergruppen zusammen	F z	1 138	341	289	243	117	68	49	22
	w	339	92	83	83	38	15	15	8
	H z	1 138	295	280	245	127	78	57	30
	w	339	78	83	85	48	16	15	9

Noch: 1.4. Studierende im 1. Studiengang im Land Brandenburg im Sommersemester 1999 nach Fächergruppen sowie Fach- und Hochschulsesemestern nach Hochschulen

Fächergruppe des 1. Studienfaches (F = Fachsemester, H = Hochschulsemester)		Studie- rende	davon im ... Semester							
			1. oder 2.	3. oder 4.	5. oder 6.	7. oder 8.	9. oder 10.	11. oder 12.	13. oder 14.	15. oder höheren
Fachhochschule Eberswalde										
Rechts-, Wirtschafts- und Sozial- wissenschaften	F z	265	67	70	58	56	14	-	-	-
	w	160	39	30	42	40	9	-	-	-
	H z	265	56	66	61	62	12	3	3	2
	w	160	33	28	45	41	9	1	3	-
Agrar-, Forst- und Ernährungs- wissenschaften	F z	506	123	126	94	106	50	5	2	-
	w	187	48	52	32	33	18	3	1	-
	H z	506	98	116	98	88	60	23	14	9
	w	187	37	48	36	27	19	10	5	5
darunter Fachhochschul- studiengänge	F z	489	106	126	94	106	50	5	2	-
	w	182	43	52	32	33	18	3	1	-
	H z	489	85	115	98	88	60	22	12	9
	w	182	35	47	36	27	19	9	4	5
Ingenieurwissenschaften	F z	177	70	44	34	19	9	1	-	-
	w	30	12	5	7	4	2	-	-	-
	H z	177	59	39	33	18	17	5	5	1
	w	30	10	5	8	2	4	-	1	-
Fächergruppen zusammen	F z	948	260	240	186	181	73	6	2	-
	w	377	99	87	81	77	29	3	1	-
	H z	948	213	221	192	168	89	31	22	12
	w	377	80	81	89	70	32	11	9	5
Fachhochschule Lausitz Standort Cottbus										
Rechts-, Wirtschafts- und Sozial- wissenschaften	F z	404	101	106	94	97	4	-	2	-
	w	332	78	93	81	77	2	-	1	-
	H z	404	87	101	85	103	16	7	3	2
	w	332	68	88	77	83	9	5	2	-
Ingenieurwissenschaften	F z	710	157	163	171	116	72	28	1	2
	w	196	44	46	42	38	21	4	-	1
	H z	710	115	134	157	112	99	60	9	24
	w	196	33	39	32	48	32	9	1	2
Kunst, Kunstwissenschaft	F z	49	11	18	11	8	1	-	-	-
	w	31	8	10	8	5	-	-	-	-
	H z	49	10	17	10	5	3	2	-	2
	w	31	7	9	7	3	3	1	-	1
Fächergruppen zusammen	F z	1 163	269	287	276	221	77	28	3	2
	w	559	130	149	131	120	23	4	1	1
	H z	1 163	212	252	252	220	118	69	12	28
	w	559	108	136	116	134	44	15	3	3

Noch: 1.4. Studierende im 1. Studiengang im Land Brandenburg im Sommersemester 1999 nach Fächergruppen sowie Fach- und Hochschulsesemestern nach Hochschulen

Fächergruppe des 1. Studienfaches (F = Fachsemester, H = Hochschulsemester)	Studie- rende	davon im ... Semester							
		1. oder 2.	3. oder 4.	5. oder 6.	7. oder 8.	9. oder 10.	11. oder 12.	13. oder 14.	15. oder höheren

Fachhochschule Lausitz Standort Senftenberg

Rechts-, Wirtschafts- und Sozial- wissenschaften	F z	516	141	126	117	81	23	27	-	1
	w	285	84	57	58	49	12	24	-	1
	H z	516	114	116	133	79	29	23	16	6
	w	285	68	55	80	49	15	8	9	1
Mathematik, Naturwissenschaften	F z	223	71	64	59	22	-	1	-	6
	w	60	11	20	17	12	-	-	-	-
	H z	223	64	58	47	32	6	10	3	3
	w	60	10	15	17	12	1	4	1	-
Ingenieurwissenschaften	F z	324	147	75	59	31	9	2	-	1
	w	76	35	19	14	7	1	-	-	-
	H z	324	125	72	61	32	17	11	5	1
	w	76	27	19	13	11	4	2	-	-
Fächergruppen zusammen	F z	1 063	359	265	235	134	32	30	-	8
	w	421	130	96	89	68	13	24	-	1
	H z	1 063	303	246	241	143	52	44	24	10
	w	421	105	89	110	72	20	14	10	1

Fachhochschule Potsdam

Sprach- und Kulturwissenschaften	F z	232	69	59	50	43	10	1	-	-
	w	136	44	34	30	25	3	-	-	-
	H z	232	41	42	53	48	18	12	4	14
	w	136	30	24	34	28	8	5	1	6
Rechts-, Wirtschafts- und Sozial- wissenschaften	F z	546	169	123	99	118	22	6	5	4
	w	417	127	89	83	89	20	4	2	3
	H z	546	143	104	126	101	19	21	9	23
	w	417	109	75	101	78	14	16	7	17
Ingenieurwissenschaften	F z	448	93	97	86	79	55	32	6	-
	w	158	28	35	42	28	15	10	-	-
	H z	448	81	74	74	74	62	41	23	19
	w	158	22	23	36	32	18	15	7	5
Kunst, Kunstwissenschaft	F z	367	91	71	73	67	36	22	6	1
	w	216	51	42	48	41	16	15	2	1
	H z	367	60	67	54	72	42	34	15	23
	w	216	32	41	37	44	23	15	12	12
Fächergruppen zusammen	F z	1 593	422	350	308	307	123	61	17	5
	w	927	250	200	203	183	54	29	4	4
	H z	1 593	325	287	307	295	141	108	51	79
	w	927	193	163	208	182	63	51	27	40

Noch: 1.4. Studierende im 1. Studiengang im Land Brandenburg im Sommersemester 1999 nach Fächergruppen sowie Fach- und Hochschulsesemestern nach Hochschulen

Fächergruppe des 1. Studienfaches (F = Fachsemester, H = Hochschulsesemester)		Studie- rende	davon im ... Semester							
			1. oder 2.	3. oder 4.	5. oder 6.	7. oder 8.	9. oder 10.	11. oder 12.	13. oder 14.	15. oder höheren
Technische Fachhochschule Wildau										
Rechts-, Wirtschafts- und Sozial- wissenschaften	F z	1 343	433	342	186	117	144	101	11	9
	w	630	239	177	98	55	43	17	1	-
	H z	1 343	365	345	213	135	90	88	47	60
	w	630	196	190	108	68	25	16	14	13
darunter Fachhochschul- studiengänge	F z	1 302	392	342	186	117	144	101	11	9
	w	604	213	177	98	55	43	17	1	-
	H z	1 302	364	345	212	119	83	81	44	54
	w	604	196	190	107	58	19	11	13	10
Mathematik, Naturwissenschaften	F z	107	52	24	14	14	2	1	-	-
	w	19	9	2	4	4	-	-	-	-
	H z	107	46	23	16	15	3	2	-	2
	w	19	9	2	4	4	-	-	-	-
Ingenieurwissenschaften	F z	150	49	35	38	23	1	2	1	1
	w	8	3	1	3	-	1	-	-	-
	H z	150	43	32	35	25	7	3	2	3
	w	8	3	-	3	-	2	-	-	-
Fächergruppen zusammen	F z	1 600	534	401	238	154	147	104	12	10
	w	657	251	180	105	59	44	17	1	-
	H z	1 600	454	400	264	175	100	93	49	65
	w	657	208	192	115	72	27	16	14	13
Fachhochschule der Polizei des Landes Brandenburg in Basdorf										
Rechts-, Wirtschafts- und Sozial- wissenschaften	F z	476	150	154	169	3	-	-	-	-
	w	205	52	74	78	1	-	-	-	-
	H z	476	149	153	164	5	3	-	1	1
	w	205	51	74	75	1	2	-	1	1
Fächergruppen zusammen	F z	476	150	154	169	3	-	-	-	-
	w	205	52	74	78	1	-	-	-	-
	H z	476	149	153	164	5	3	-	1	1
	w	205	51	74	75	1	2	-	1	1
Fachhochschule für Finanzen Brandenburg in Königs Wusterhausen										
Rechts-, Wirtschafts- und Sozial- wissenschaften	F z	132	58	18	49	7	-	-	-	-
	w	83	38	8	32	5	-	-	-	-
	H z	132	53	18	40	12	1	2	3	3
	w	83	34	9	27	8	1	2	1	1
Fächergruppen zusammen	F z	132	58	18	49	7	-	-	-	-
	w	83	38	8	32	5	-	-	-	-
	H z	132	53	18	40	12	1	2	3	3
	w	83	34	9	27	8	1	2	1	1

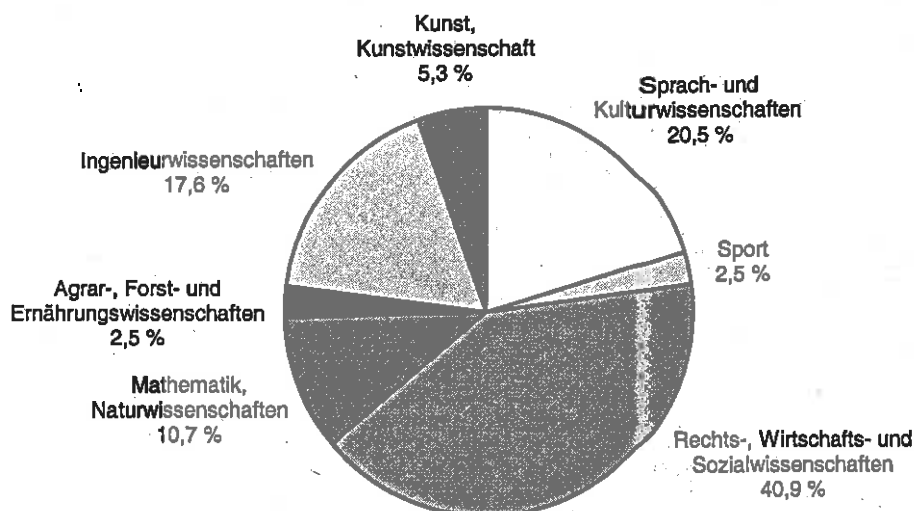
Noch: 1.4. Studierende im 1. Studiengang im Land Brandenburg im Sommersemester 1999 nach Fächergruppen sowie Fach- und Hochschulsemestern nach Hochschulen

Fächergruppe des 1. Studienfaches (F = Fachsemester, H = Hochschulsemester)		Studie- rende	davon im ... Semester							
			1. oder 2.	3. oder 4.	5. oder 6.	7. oder 8.	9. oder 10.	11. oder 12.	13. oder 14.	15. oder höheren
Hochschulen insgesamt										
Sprach- und Kulturwissenschaften	F z	5 366	2 025	1 505	870	418	260	166	68	54
	w	3 942	1 445	1 167	662	304	186	119	33	26
	H z	5 366	955	771	645	478	445	619	479	974
	w	3 942	731	607	493	358	330	474	355	594
darunter Fachhochschul- studiengänge	F z	232	69	59	50	43	10	1	-	-
	w	136	44	34	30	25	3	-	-	-
	H z	232	41	42	53	48	18	12	4	14
	w	136	30	24	34	28	8	5	1	6
Sport	F z	663	190	162	115	79	50	31	30	6
	w	356	110	88	73	41	18	10	14	2
	H z	663	122	128	104	74	72	40	43	80
	w	356	73	71	69	45	32	20	17	29
Rechts-, Wirtschafts- und Sozial- wissenschaften	F z	10 693	2 973	2 521	2 011	1 330	848	591	251	168
	w	5 466	1 609	1 305	1 067	766	321	240	102	56
	H z	10 693	2 422	2 164	1 871	1 242	822	757	550	865
	w	5 466	1 323	1 162	1 034	758	320	326	229	314
darunter Fachhochschul- studiengänge	F z	4 083	1 196	1 039	870	534	230	159	35	20
	w	2 330	696	586	531	346	92	58	12	9
	H z	4 083	1 065	1 000	928	539	196	161	98	96
	w	2 330	618	576	573	355	79	55	42	32
Mathematik, Naturwissenschaften	F z	2 793	926	686	483	275	166	132	79	46
	w	991	308	252	173	112	61	49	21	15
	H z	2 793	640	510	374	232	177	224	188	448
	w	991	199	194	132	97	60	92	69	148
darunter Fachhochschul- studiengänge	F z	787	260	230	174	71	29	14	3	6
	w	151	34	43	42	23	7	2	-	-
	H z	787	231	209	156	88	43	32	7	21
	w	151	29	37	41	26	7	7	1	3
Agrar-, Forst- und Ernährungs- wissenschaften	F z	642	155	146	118	130	66	21	6	-
	w	300	75	70	51	52	32	17	3	-
	H z	642	120	135	118	107	74	41	19	28
	w	300	56	64	56	42	32	27	8	15
darunter Fachhochschul- studiengänge	F z	489	106	126	94	106	50	5	2	-
	w	182	43	52	32	33	18	3	1	-
	H z	489	85	115	98	88	60	22	12	9
	w	182	35	47	36	27	19	9	4	5

Noch: 1.4. Studierende im 1. Studiengang im Land Brandenburg im Sommersemester 1999 nach Fächergruppen sowie Fach- und Hochschulsemestern nach Hochschulen

Fächergruppe des 1. Studienfaches (F = Fachsemester, H = Hochschulsemester)		Studie- rende	davon im ... Semester							
			1. oder 2.	3. oder 4.	5. oder 6.	7. oder 8.	9. oder 10.	11. oder 12.	13. oder 14.	15. oder höheren
Noch: Hochschulen insgesamt										
Ingenieurwissenschaften	F z	4 618	1 194	1 017	912	652	410	255	99	79
	w	1 458	365	333	303	223	118	69	30	17
	H z	4 618	999	883	793	591	475	388	209	280
	w	1 458	299	270	252	233	135	119	71	79
darunter Fachhochschul- studiengänge	F z	2 048	602	461	432	295	164	77	10	7
	w	491	135	110	111	78	42	14	-	1
	H z	2 048	498	406	405	289	213	133	51	53
	w	491	104	92	96	94	60	26	12	7
Kunst, Kunstwissenschaft	F z	1 399	258	360	213	221	138	102	62	45
	w	806	143	244	125	130	68	46	29	21
	H z	1 399	148	211	155	194	130	170	124	267
	w	806	87	135	97	115	68	92	75	137
darunter Fachhochschul- studiengänge	F z	600	130	117	106	103	56	46	26	16
	w	317	68	61	62	62	23	22	13	6
	H z	600	79	102	75	98	66	64	32	84
	w	317	42	56	47	58	32	25	17	40
Fächergruppen insgesamt	F z	26 174	7 721	6 397	4 722	3 105	1 938	1 298	595	398
	w	13 319	4 055	3 459	2 454	1 628	804	550	232	137
	H z	26 174	5 406	4 802	4 060	2 918	2 195	2 239	1 612	2 942
	w	13 319	2 768	2 503	2 133	1 648	977	1 150	824	1 316
darunter Fachhochschul- studiengänge	F z	8 239	2 363	2 032	1 726	1 152	539	302	76	49
	w	3 607	1 020	886	808	567	185	99	26	16
	H z	8 239	1 999	1 874	1 715	1 150	596	424	204	277
	w	3 607	858	832	827	588	205	127	77	93

Anteil der Studierenden im 1. Studiengang im Land Brandenburg im Sommersemester 1999 nach Fächergruppen, Hochschulen insgesamt



1.5. Belegungen der Studienfächer im 1. Studiengang im Land Brandenburg im Sommersemester 1999 nach Fächergruppen und Studienfächern, Hochschulen insgesamt

Fächergruppe Studienfach	Belegungen zusammen	davon als			
		einziges	1.	2.	3.
		Studienfach			
Sprach- und Kulturwissenschaften zusammen	7 804	3 476	1 890	1 801	637
Interdisziplinäre Studien (Schwerpunkt Sprach- und Kulturwissenschaften)	743	741	-	-	2
Kulturarbeit	103	103	-	-	-
Lebensgestaltung, Ethik, Religion	432	429	3	-	-
Philosophie	239	67	56	86	30
Religionswissenschaft	43	1	-	19	23
Geschichte	714	140	333	235	6
Alte Geschichte	20	-	-	12	8
Mittlere und neuere Geschichte	131	-	1	73	57
Audiovisuelle Medienwissenschaften	43	43	-	-	-
Bibliothekswissenschaft/-wesen	49	49	-	-	-
Dokumentationswissenschaft	80	80	-	-	-
Allgemeine Sprachwissenschaft/Indo- germanistik	63	49	4	8	2
Computerlinguistik	28	22	1	3	2
Patholinguistik (Klinische Linguistik)	134	134	-	-	-
Griechisch	19	-	-	13	6
Latein	98	50	14	26	8
Deutsch für Ausländer	24	24	-	-	-
Germanistik/Deutsch	1 370	181	598	481	110
Anglistik/Englisch	1 031	372	370	233	56
Französisch	316	136	71	84	25
Italienisch	81	6	21	37	17
Romanistik (Romanische Philologie, Einzelsprachen)	13	13	-	-	-
Spanisch	181	31	49	78	23
Polnisch	30	2	3	18	7
Russisch	30	1	12	13	4
Slawistik (Slawische Philologie)	129	30	53	40	6
Sorbisch	13	13	-	-	-
Tschechisch	4	-	-	3	1
Jüdische Studien	173	47	58	48	20
Schutz europäischer Kulturgüter	2	2	-	-	-
Psychologie	490	330	-	125	35
Berufspädagogik	77	76	1	-	-
Erziehungswissenschaft (Pädagogik)	387	135	176	49	27
Sachunterricht (einschl. Schulgarten)	197	1	-	49	147
Sonderpädagogik (einschl. Spezialisierungen)	317	168	66	68	15
Sport zusammen	765	511	152	71	31
Sportwissenschaft	765	511	152	71	31
Rechts-, Wirtschafts- und Sozial- wissenschaften zusammen	11 479	10 416	277	496	290
Interdisziplinäre Studien (Schwerpunkt Rechts-, Wirtschafts- und Sozialwissenschaften)	53	53	-	-	-
Lernbereich Gesellschaftslehre	2	-	1	-	1
Sonstige Regionalwissenschaften	2	2	-	-	-

Noch: 1.5. Belegungen der Studienfächer im 1. Studiengang im Land Brandenburg im Sommersemester 1999 nach Fächergruppen und Studienfächern, Hochschulen insgesamt

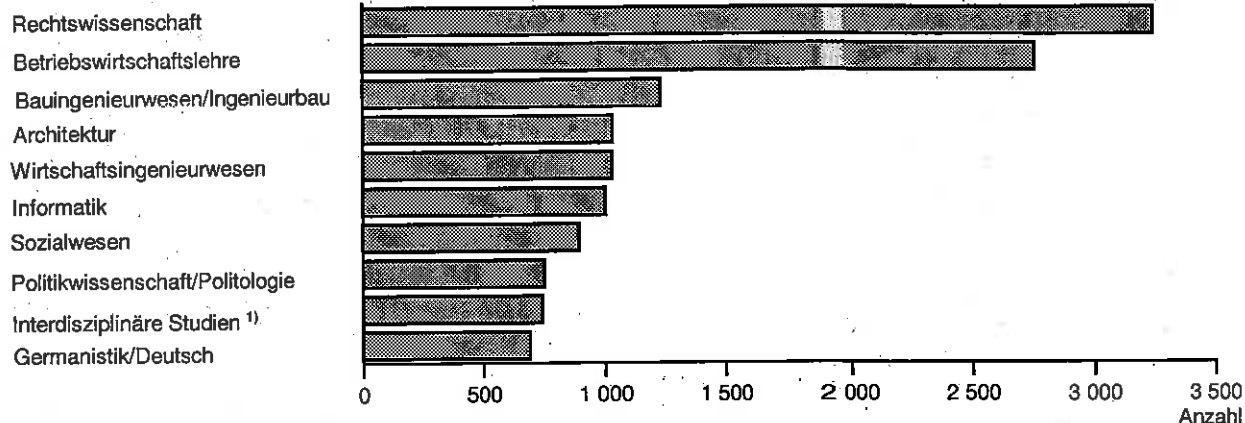
Fächergruppe Studienfach	Belegungen zusammen	davon als			
		einziges	1.	2.	3.
		Studienfach			
Noch: Rechts-, Wirtschafts- und Sozialwissenschaften					
Politikwissenschaft/Politologie	750	412	132	158	48
Politische Bildung	187	69	18	96	4
Sozialwissenschaft	2	2	-	-	-
Soziologie	402	160	106	79	57
Sozialwesen	892	892	-	-	-
Rechtswissenschaft	3 233	3 068	-	76	89
Archivwesen	58	58	-	-	-
Kommunale Verwaltung	35	35	-	-	-
Polizei/Verfassungsschutz	441	441	-	-	-
Publicmanagement	14	14	-	-	-
Steuerrecht	132	132	-	-	-
Verwaltungswissenschaft/-wesen	276	276	-	-	-
Verwaltung und Recht	93	93	-	-	-
Betriebswirtschaftslehre	2 749	2 626	-	60	63
Europäische Wirtschaft	9	9	-	-	-
Internationale Betriebswirtschaft/Management	181	181	-	-	-
Volkswirtschaftslehre	446	392	-	26	28
Volkswirtschaftslehre, sozialwissenschaftliche Richtung	56	56	-	-	-
Wirtschaftswissenschaften	89	68	20	1	-
Wirtschaft und Recht	237	237	-	-	-
Wirtschaftsingenieurwesen	1 029	1 029	-	-	-
Logistik	111	111	-	-	-
Mathematik, Naturwissenschaften zusammen	3 325	2 506	287	411	121
Lernbereich Naturwissenschaften/ Sachunterricht	3	-	2	-	1
Umweltbildung	17	17	-	-	-
Umweltwissenschaft	18	-	-	2	16
Mathematik	375	146	54	116	59
Informatik	1 091	1 009	5	56	21
Wirtschaftsinformatik	254	254	-	-	-
Astronomie, Astrophysik	21	21	-	-	-
Physik	250	219	13	14	4
Biochemie	121	121	-	-	-
Chemie	148	115	11	20	2
Biologie	360	173	97	88	2
Geologie/Paläontologie	43	43	-	-	-
Geophysik	22	22	-	-	-
Geowissenschaften	50	50	-	-	-
Mineralogie	8	8	-	-	-
Geographie/Erdkunde	247	81	49	108	9
Geoökologie/Biogeographie	218	218	-	-	-
Wirtschafts-/Sozialgeographie	73	9	56	7	1
Anthropogeographie	6	-	-	-	6

Noch: 1.5. Belegungen der Studienfächer im 1. Studiengang im Land Brandenburg im Sommersemester 1999 nach Fächergruppen und Studienfächern, Hochschulen insgesamt

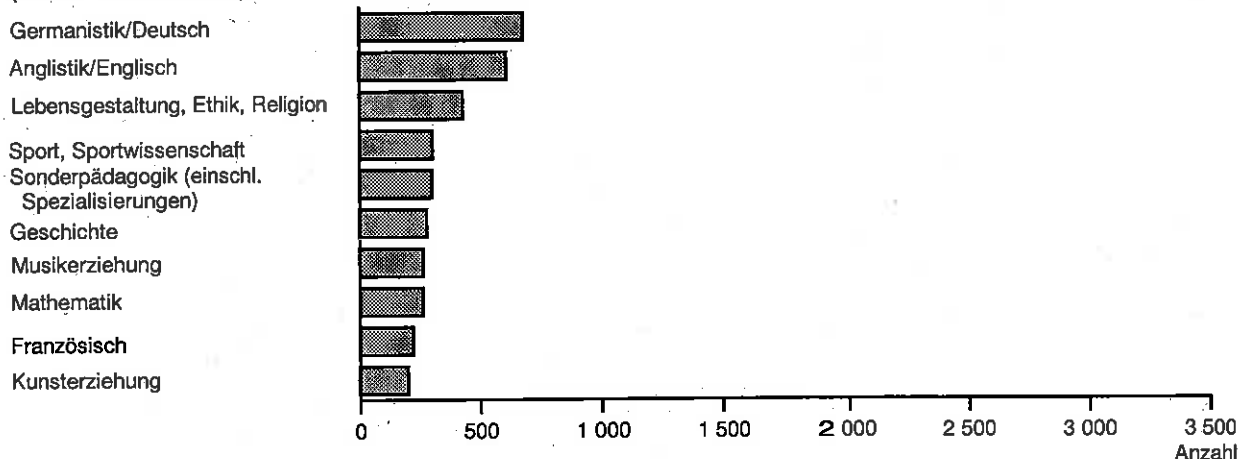
Fächergruppe Studienfach	Belegungen zusammen	davon als			
		einziges	1.	2.	3.
		Studienfach			
Agrar-, Forst- und Ernährungswissen- schaften zusammen	642	642	-	-	-
Landschaftsnutzung und Naturschutz	220	220	-	-	-
Forstwissenschaft, -wirtschaft	269	269	-	-	-
International Forest Ecosystem Management	17	17	-	-	-
Ernährungswissenschaft	136	136	-	-	-
Ingenieurwissenschaften zusammen	4 668	4 587	31	31	19
Arbeitslehre	177	124	20	25	8
Arbeitswissenschaft/Technik	20	-	7	5	8
Technik/Technologie	17	12	1	1	3
Technologie- und Innovationsmanagement	22	22	-	-	-
Chemie-Ingenieurwesen/Chemietechnik	76	76	-	-	-
Holz-/Fasertechnik	177	177	-	-	-
Kunststofftechnik	15	15	-	-	-
Maschinenbau/-wesen	288	288	-	-	-
Metalltechnik	7	5	2	-	-
Physikalische Technik	87	87	-	-	-
Verfahrenstechnik	84	84	-	-	-
Versorgungstechnik	125	125	-	-	-
Elektrische Energietechnik	9	9	-	-	-
Elektrotechnik/Elektronik	390	389	1	-	-
Architektur	1 031	1 031	-	-	-
Stadt- und Regionalplanung	297	297	-	-	-
Bauingenieurwesen/Ingenieurbau	1 228	1 228	-	-	-
Bauen und Erhalten	28	28	-	-	-
Umweltingenieurwesen und Verfahrenstechnik	541	541	-	-	-
Umwelt- und Ressourcenmanagement	49	49	-	-	-
Kunst, Kunstwissenschaft zusammen	1 519	1 135	264	91	29
Kunsterziehung	200	52	106	29	13
Restaurierungskunde	88	88	-	-	-
Graphikdesign/Kommunikationsgestaltung	194	194	-	-	-
Industriedesign/Produktgestaltung	85	85	-	-	-
Animation	59	59	-	-	-
Darstellendes Spiel	53	52	1	-	-
Dramaturgie	39	39	-	-	-
Kamera	63	63	-	-	-
Produktion (Film und Fernsehen)	78	78	-	-	-
Regie	62	62	-	-	-
Schauspiel	38	38	-	-	-
Schnitt	67	67	-	-	-
Szenografie	42	42	-	-	-
Ton	62	62	-	-	-
Musikerziehung	278	43	157	62	16
Musikpädagogik	106	106	-	-	-
Musikwissenschaft/-geschichte	5	5	-	-	-
Fächergruppen insgesamt	30 202	23 273	2 901	2 901	1 127

Die zehn am stärksten belegten Studienfächer im 1. Studiengang im Land Brandenburg im Sommersemester 1999, Hochschulen insgesamt

Ohne Lehramt



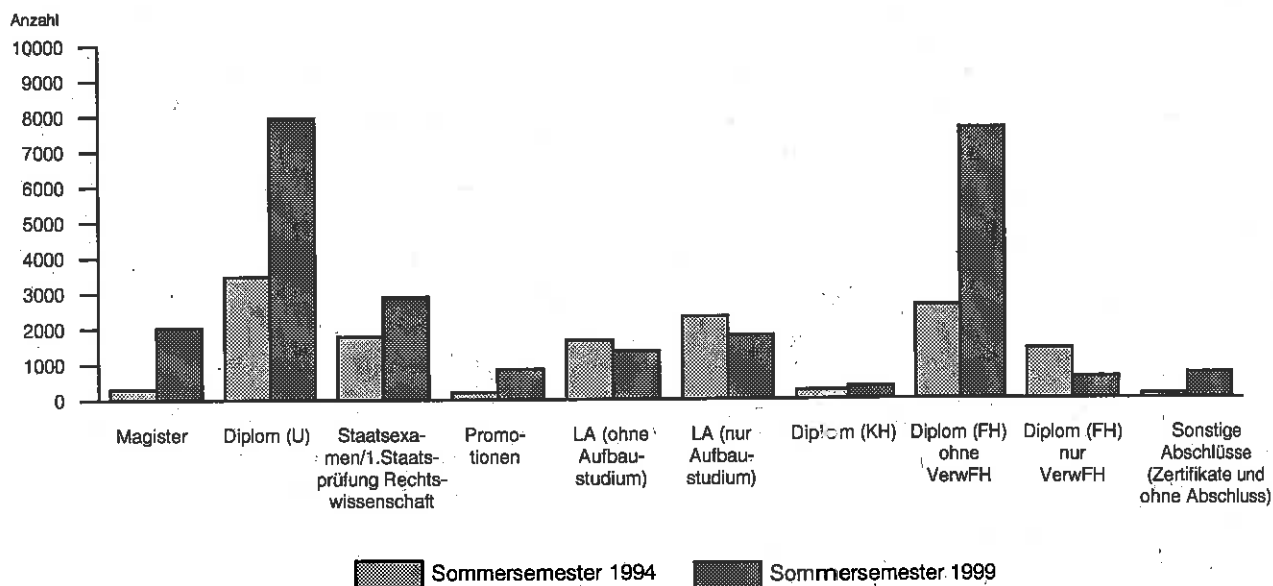
Nur Lehramt (einschl. Aufbaustudium)



1) Schwerpunkt Sprach- und Kulturwissenschaften

LDS Brandenburg 481/99

Studierende im 1. Studiengang im Land Brandenburg in den Sommersemestern 1994 und 1999 nach angestrebten Abschlussarten



LDS Brandenburg 482/99

1.6. Ausländische Studierende im Land Brandenburg im Sommersemester 1999 nach ausgewählten Staatsangehörigkeiten und ausgewählten Fächergruppen

Staatsangehörigkeit	Ausländische Studierende		darunter in den Fächergruppen				
	zusammen	weiblich	Sprach- und Kulturwissenschaften	Rechts-, Wirtschafts- und Sozialwissenschaften	Mathematik, Naturwissenschaften	Ingenieurwissenschaften	Kunst, Kunstwissenschaft
Europa	1 800	1 008	446	1 086	76	134	46
Europäische Union (EU) zusammen	290	176	113	82	34	35	23
darunter Frankreich	70	49	27	35	2	2	2
Italien	59	37	24	8	12	10	5
Spanien	48	26	13	11	8	14	2
Übriges Europa zusammen	1 510	832	333	1 004	42	99	23
darunter Polen	1 180	669	252	868	11	43	6
Russische Föderation	95	43	29	37	11	17	1
Türkei	50	19	7	26	4	11	1
Ukraine	53	23	15	29	2	5	1
Afrika	208	47	40	81	46	39	1
darunter Algerien	22	3	2	12	-	8	-
Kamerun	87	31	23	28	29	7	-
Marokko	19	1	1	4	3	10	-
Amerika	79	37	33	15	4	15	10
darunter Vereinigte Staaten	35	15	20	8	1	1	4
Asien	210	83	40	58	42	52	11
darunter China	53	24	5	13	17	13	1
Georgien	24	14	14	6	2	-	2
Indien	15	2	-	6	3	6	-
Vietnam	16	7	-	11	1	4	-
Australien und Ozeanien	4	3	3	1	-	-	-
Staatenlos	9	4	1	4	1	2	1
Insgesamt	2 310	1 182	563	1 245	169	242	69

1.7. Lehramtsstudierende im 1. Studiengang im Land Brandenburg im Sommersemester 1999 nach Fächergruppen und Studienbereichen

Fächergruppe des 1. Studienfaches Studienbereich	Studierende (Lehramt) insgesamt		davon im			
			Erst- oder Zweit- studium		Aufbaustudium ¹⁾	
	zu- sammen	weiblich	zu- sammen	weiblich	zu- sammen	weiblich
Sprach- und Kulturwissenschaften zusammen	1 932	1 595	651	504	1 281	1 091
Sprach- und Kulturwissenschaften allgemein	428	346	-	-	428	346
Philosophie	4	3	-	-	4	3
Geschichte	131	70	122	62	9	8
Altphilologie (klassische Philologie), Neugriechisch	46	38	4	4	42	34
Germanistik (Deutsch, germanische Sprachen ohne Anglistik)	312	258	277	229	35	29
Anglistik, Amerikanistik	464	406	178	151	286	255
Romanistik	193	169	55	45	138	124
Slawistik, Baltistik, Finno-Ugristik	27	23	15	13	12	10
Psychologie	1	1	-	-	1	1
Erziehungswissenschaften	93	78	-	-	93	78
Sonderpädagogik	233	203	-	-	233	203
Sport zusammen	210	127	152	87	58	40
Sport, Sportwissenschaft	210	127	152	87	58	40
Rechts-, Wirtschafts- und Sozialwissen- schaften zusammen	114	60	41	23	73	37
Wirtschafts- und Gesellschaftslehre allgemein	1	-	1	-	-	-
Politikwissenschaften	87	44	21	11	66	33
Wirtschaftswissenschaften	26	16	19	12	7	4
Mathematik, Naturwissenschaften zusammen	335	218	227	150	108	68
Mathematik, Naturwissenschaften allgemein	2	2	2	2	-	-
Mathematik	94	67	52	29	42	38
Informatik	64	26	4	1	60	25
Physik, Astronomie	13	3	13	3	-	-
Chemie	11	6	11	6	-	-
Biologie	100	78	96	75	4	3
Geographie	51	36	49	34	2	2
Ingenieurwissenschaften zusammen	165	99	29	14	136	85
Ingenieurwesen allgemein	159	98	26	13	133	85
Maschinenbau/Verfahrenstechnik	5	-	2	-	3	-
Elektrotechnik	1	1	1	1	-	-
Kunst, Kunstwissenschaft zusammen	408	312	261	191	147	121
Kunst, Kunstwissenschaft allgemein	157	142	104	95	53	47
Darstellende Kunst, Film und Fernsehen, Theaterwissenschaft	53	45	-	-	53	45
Musik, Musikwissenschaft	198	125	157	96	41	29
Fächergruppen insgesamt	3 164	2 411	1 361	969	1 803	1 442

1) Ergänzungs- oder Erweiterungsstudium

1.8. Lehramtsstudierende im Erst- oder Zweitstudium im Land Brandenburg im Sommersemester 1999 nach Fächergruppen und Studienbereichen sowie nach angestrebtem Lehramt

Fächergruppe des 1. Studienfaches Studienbereich angestrebte Lehramtsprüfung ¹⁾	Studierende (Lehramt) im Erst- oder Zweit- studium	davon im ... Fachsemester							
		1. oder 2.	3. oder 4.	5. oder 6.	7. oder 8.	9. oder 10.	11. oder 12.	13. oder 14.	15. oder höheren
Sprach- und Kulturwissenschaften zusammen	651	239	137	89	56	43	41	17	29
Geschichte	122	47	23	17	10	7	6	5	7
LA Grundstufe/Primarstufe	17	11	3	2	1	-	-	-	-
LA Sekundarstufe I/Primarstufe	11	2	4	-	1	-	3	-	1
LA Mittelstufe/Sekundarstufe I	8	5	-	-	-	-	-	1	2
LA Sekundarstufe II/Sekundarstufe I	79	25	15	15	7	7	3	3	4
LA Oberstufe/Sekundarstufe II, allgemeinbildende Schulen	7	4	1	-	1	-	-	1	-
Althilologie (klassische Philologie), Neugriechisch	4	2	1	1	-	-	-	-	-
LA Sekundarstufe II/Sekundarstufe I	4	2	1	1	-	-	-	-	-
Germanistik (Deutsch, germani- sche Sprachen ohne Anglistik)	277	106	50	38	26	19	21	7	10
LA Grundstufe/Primarstufe	83	35	16	12	3	9	5	3	-
LA Sekundarstufe I/Primarstufe	57	23	9	7	4	3	10	1	-
LA Mittelstufe/Sekundarstufe I	10	3	2	-	2	-	-	1	2
LA Sekundarstufe II/Sekundarstufe I	118	39	22	18	16	7	6	2	8
LA Oberstufe/Sekundarstufe II, allgemeinbildende Schulen	9	6	1	1	1	-	-	-	-
Anglistik, Amerikanistik	178	57	45	22	17	15	11	5	6
LA Grundstufe/Primarstufe	42	20	8	8	3	2	1	-	-
LA Sekundarstufe I/Primarstufe	24	10	7	1	4	-	1	1	-
LA Mittelstufe/Sekundarstufe I	6	2	-	1	-	1	2	-	-
LA Sekundarstufe II/Sekundarstufe I	103	25	28	12	10	12	6	4	6
LA Oberstufe/Sekundarstufe II, allgemeinbildende Schulen	3	-	2	-	-	-	1	-	-
Romanistik	55	23	16	10	2	2	2	-	-
LA Grundstufe/Primarstufe	1	-	1	-	-	-	-	-	-
LA Sekundarstufe I/Primarstufe	7	3	3	-	1	-	-	-	-
LA Mittelstufe/Sekundarstufe I	4	3	-	1	-	-	-	-	-
LA Sekundarstufe II/Sekundarstufe I	41	16	11	9	1	2	2	-	-
LA Oberstufe/Sekundarstufe II, allgemeinbildende Schulen	2	1	1	-	-	-	-	-	-
Slawistik, Baltistik, Finno-Ugristik	15	4	2	1	1	-	1	-	6
LA Grundstufe/Primarstufe	1	1	-	-	-	-	-	-	-
LA Sekundarstufe I/Primarstufe	1	-	-	-	1	-	-	-	-
LA Mittelstufe/Sekundarstufe I	3	1	1	-	-	-	-	-	1
LA Sekundarstufe II/Sekundarstufe I	8	2	-	1	-	-	1	-	4
LA Oberstufe/Sekundarstufe II, allgemeinbildende Schulen	2	-	1	-	-	-	-	-	1
Sport zusammen	152	35	38	23	17	18	11	6	4
Sport, Sportwissenschaft	152	35	38	23	17	18	11	6	4
LA Grundstufe/Primarstufe	24	8	8	5	1	1	-	1	-
LA Sekundarstufe I/Primarstufe	17	4	5	1	2	3	2	-	-
LA Mittelstufe/Sekundarstufe I	5	-	1	1	1	-	1	-	1
LA Sekundarstufe II/Sekundarstufe I	102	21	22	16	13	14	8	5	3
LA Oberstufe/Sekundarstufe II, allgemeinbildende Schulen	4	2	2	-	-	-	-	-	-

1) Abschnitt „Methodische Hinweise“ beachten

Noch: 1.8. Lehramtsstudierende im Erst- oder Zweitstudium im Land Brandenburg im Sommersemester 1999 nach Fächergruppen und Studienbereichen sowie nach angestrebtem Lehramt

Fächergruppe des 1. Studienfaches Studienbereich angestrebte Lehramtsprüfung ¹⁾	Studierende (Lehramt) im Erst- oder Zweit- studium	davon im ... Fachsemester							
		1. oder 2.	3. oder 4.	5. oder 6.	7. oder 8.	9. oder 10.	11. oder 12.	13. oder 14.	15. oder höheren
Rechts-, Wirtschafts- und Sozial- wissenschaften zusammen	41	11	9	11	5	1	1	-	3
Wirtschafts- und Gesellschaftslehre allgemein	1	-	-	-	-	-	-	-	1
LA Grundstufe/Primarstufe	1	-	-	-	-	-	-	-	1
Politikwissenschaften	21	11	2	5	1	-	-	-	2
LA Grundstufe/Primarstufe	2	-	-	1	-	-	-	-	1
LA Sekundarstufe I/Primarstufe	1	1	-	-	-	-	-	-	-
LA Sekundarstufe II/Sekundarstufe I	13	6	1	4	1	-	-	-	1
LA Oberstufe/Sekundarstufe II, allgemeinbildende Schulen	5	4	1	-	-	-	-	-	-
Wirtschaftswissenschaften	19	-	7	6	4	1	1	-	-
LA Sekundarstufe II/Sekundarstufe I	14	-	5	4	3	1	1	-	-
LA Oberstufe/Sekundarstufe II, allgemeinbildende Schulen	5	-	2	2	1	-	-	-	-
Mathematik, Naturwissenschaften zusammen	227	84	42	23	14	13	17	15	19
Mathematik, Naturwissenschaften allgemein	2	-	-	-	-	-	-	-	2
LA Grundstufe/Primarstufe	2	-	-	-	-	-	-	-	2
Mathematik	52	16	8	5	5	2	5	3	8
LA Grundstufe/Primarstufe	10	3	-	-	2	1	2	1	1
LA Sekundarstufe I/Primarstufe	6	4	1	-	1	-	-	-	-
LA Mittelstufe/Sekundarstufe I	5	1	1	-	-	-	1	-	2
LA Sekundarstufe II/Sekundarstufe I	30	8	6	5	2	1	1	2	5
LA Oberstufe/Sekundarstufe II, allgemeinbildende Schulen	1	-	-	-	-	-	1	-	-
Informatik	4	-	1	-	1	-	1	1	-
LA Mittelstufe/Sekundarstufe I	1	-	-	-	1	-	-	-	-
LA Sekundarstufe II/Sekundarstufe I	3	-	1	-	-	-	1	1	-
Physik, Astronomie	13	-	3	1	1	2	-	4	2
LA Sekundarstufe II/Sekundarstufe I	13	-	3	1	1	2	-	4	2
Chemie	11	4	2	3	1	-	1	-	-
LA Sekundarstufe II/Sekundarstufe I	11	4	2	3	1	-	1	-	-
Biologie	96	44	16	8	6	7	8	4	3
LA Grundstufe/Primarstufe	17	11	1	1	2	-	-	2	-
LA Sekundarstufe I/Primarstufe	11	5	2	1	3	-	-	-	-
LA Mittelstufe/Sekundarstufe I	1	-	1	-	-	-	-	-	-
LA Sekundarstufe II/Sekundarstufe I	62	25	12	5	1	6	8	2	3
LA Oberstufe/Sekundarstufe II, allgemeinbildende Schulen	5	3	-	1	-	1	-	-	-

1) Abschnitt „Methodische Hinweise“ beachten

Noch: 1.8. Lehramtsstudierende im Erst- oder Zweitstudium im Land Brandenburg im Sommersemester 1999 nach Fächergruppen und Studienbereichen sowie nach angestrebtem Lehramt

Fächergruppe des 1. Studienfaches Studienbereich angestrebte Lehramtsprüfung ¹⁾	Studierende (Lehramt) im Erst- oder Zweit- studium	davon im ... Fachsemester							
		1. oder 2.	3. oder 4.	5. oder 6.	7. oder 8.	9. oder 10.	11. oder 12.	13. oder 14.	15. oder höheren
Noch: Mathematik, Naturwissen- schaften									
Geographie	49	20	12	6	-	2	2	3	4
LA Grundstufe/Primarstufe	18	8	7	3	-	-	-	-	-
LA Sekundarstufe I/Primarstufe	5	1	1	-	-	1	2	-	-
LA Mittelstufe/Sekundarstufe I	1	1	-	-	-	-	-	-	-
LA Sekundarstufe II/Sekundarstufe I	23	9	4	3	-	1	-	2	4
LA Oberstufe/Sekundarstufe II, allgemeinbildende Schulen	2	1	-	-	-	-	-	1	-
Ingenieurwissenschaften zusammen	29	10	4	5	3	1	-	3	3
Ingenieurwesen allgemein	26	10	4	5	3	1	-	-	3
LA Grundstufe/Primarstufe	9	3	3	3	-	-	-	-	-
LA Mittelstufe/Sekundarstufe I	4	-	1	-	2	-	-	-	1
LA Sekundarstufe II/Sekundarstufe I	13	7	-	2	1	1	-	-	2
Maschinenbau/Verfahrenstechnik	2	-	-	-	-	-	-	2	-
LA Oberstufe/Sekundarstufe II, allgemeinbildende Schulen	2	-	-	-	-	-	-	2	-
Elektrotechnik	1	-	-	-	-	-	-	1	-
LA Oberstufe/Sekundarstufe II, allgemeinbildende Schulen	1	-	-	-	-	-	-	1	-
Kunst, Kunstwissenschaft zusammen	261	60	53	44	53	27	11	4	9
Kunst, Kunstwissenschaft allgemein	104	40	21	15	15	13	-	-	-
LA Grundstufe/Primarstufe	41	9	8	6	10	8	-	-	-
LA Sekundarstufe I/Primarstufe	51	28	10	8	3	2	-	-	-
LA Mittelstufe/Sekundarstufe I	12	3	3	1	2	3	-	-	-
Musik, Musikwissenschaft	157	20	32	29	38	14	11	4	9
LA Grundstufe/Primarstufe	25	3	4	7	5	4	2	-	-
LA Sekundarstufe I/Primarstufe	26	2	6	2	12	-	1	3	-
LA Mittelstufe/Sekundarstufe I	15	-	1	3	3	2	1	1	4
LA Sekundarstufe II/Sekundarstufe I	77	8	17	16	17	7	7	-	5
LA Oberstufe/Sekundarstufe II, allgemeinbildende Schulen	14	7	4	1	1	1	-	-	-
Fächergruppen insgesamt	1 361	439	283	195	148	103	81	45	67

1) Abschnitt „Methodische Hinweise“ beachten

1.9. Studierende im Land Brandenburg im Sommersemester 1999 nach dem Land

Lfd. Nr.	Hochschulart Hochschule		Studie- rende	davon Erwerb der Hochschul-						
				Baden- Würt- tem- berg	Bayern	Berlin	Branden- burg	Bremen	Hamburg	Hessen
1	Universitäten	z	17 508	485	281	2 713	7 300	41	148	273
		w	9 526	202	124	1 617	4 052	14	75	112
2	darunter Ausländer	z	2 140	8	6	46	208	3	5	1
		w	1 112	3	4	21	122	1	3	-
3	Uni Potsdam	z	11 322	303	159	2 213	4 641	22	100	199
		w	6 760	127	65	1 335	2 955	9	56	86
4	Europa-Uni Viadrina Frankfurt (Oder)	z	2 926	63	37	300	1 066	8	18	24
		w	1 714	35	26	194	635	3	9	10
5	BTU Cottbus	z	3 260	119	85	200	1 593	11	30	50
		w	1 052	40	33	88	462	2	10	16
6	Kunsthochschule	z	553	48	40	119	61	7	19	27
		w	225	23	11	44	28	3	7	13
7	darunter Ausländer	z	40	1	1	2	5	-	1	1
		w	19	1	-	-	4	-	1	1
8	Hochschule für Film und Fernsehen Potsdam- Babelsberg	z	553	48	40	119	61	7	19	27
		w	225	23	11	44	28	3	7	13
9	Fachhochschulen (ohne Verwaltungs-FH)	z	7 505	168	120	938	4 194	22	32	89
		w	3 280	58	48	454	1 852	7	15	23
10	darunter Ausländer	z	126	5	1	14	10	-	-	1
		w	49	3	1	6	5	-	-	1
11	FH Brandenburg	z	1 138	28	10	66	788	2	2	13
		w	339	5	3	15	236	1	1	3
12	FH Eberswalde	z	948	34	19	129	418	6	7	20
		w	377	10	8	55	208	1	2	3
13	FH Lausitz	z	2 226	16	13	35	1 605	-	3	9
		w	980	4	5	20	692	-	-	-
14	FH Potsdam	z	1 593	67	62	325	573	12	16	35
		w	927	35	28	204	340	5	11	16
15	Technische FH Wildau	z	1 600	23	16	383	810	2	4	12
		w	657	4	4	160	376	-	1	1
16	Verwaltungsfach- hochschulen	z	608	-	-	40	500	1	-	1
		w	288	-	-	16	234	1	-	-
17	darunter Ausländer	z	4	-	-	-	1	-	-	-
		w	2	-	-	-	1	-	-	-
18	FH der Polizei des Landes Brandenburg in Basdorf	z	476	-	-	36	376	1	-	1
		w	205	-	-	13	157	1	-	-
19	FH für Finanzen Bran- denburg in Königs Wusterhausen	z	132	-	-	4	124	-	-	-
		w	83	-	-	3	77	-	-	-
20	Land Brandenburg insgesamt	z	26 174	701	441	3 810	12 055	71	199	390
		w	13 319	283	183	2 131	6 166	25	97	148
21	darunter Ausländer	z	2 310	14	8	62	224	3	6	3
		w	1 182	7	5	27	132	1	4	2

des Erwerbs der Hochschulzugangsberechtigung und Hochschulen

zugangsberechtigung in ...											Lfd. Nr.
Mecklen- burg Vor- pommern	Nieder- sachsen	Nord- rhein- West- falen	Rhein- land- Pfalz	Saarland	Sachsen	Sachsen- Anhalt	Schles- wig- Holstein	Thü- ringen	Ausland	Ohne Angabe	
529 342	530 239	818 337	133 61	31 11	884 497	918 601	172 69	293 171	1 959 1 002	- -	1
1 -	8 5	19 8	5 2	1 1	5 -	1 1	1 -	- -	1 822 941	- -	2
444 301	363 170	485 210	83 41	23 8	547 357	798 538	125 51	230 144	587 307	- -	3
41 27	59 31	96 54	10 5	2 1	58 42	39 24	13 6	14 10	1 078 602	- -	4
44 14	108 38	237 73	40 15	6 2	279 98	81 39	34 12	49 17	294 93	- -	5
12 5	39 12	75 31	12 7	3 1	18 8	12 5	11 6	11 6	39 15	- -	6
- -	- -	- -	- -	- -	- -	- -	- -	- -	29 12	- -	7
12 5	39 12	75 31	12 7	3 1	18 8	12 5	11 6	11 6	39 15	- -	8
185 81	169 56	225 81	96 16	20 3	663 320	287 140	57 11	147 77	93 38	- -	9
1 -	2 -	10 2	- -	- -	2 -	- -	2 -	1 -	77 31	- -	10
16 7	32 2	26 3	6 1	2 -	36 17	88 39	3 -	3 1	17 5	- -	11
60 18	44 8	45 11	9 1	1 1	54 17	42 14	21 2	35 17	4 1	- -	12
23 11	16 9	26 5	9 2	2 1	396 194	44 24	3 1	16 10	10 2	- -	13
61 36	52 29	93 57	17 7	4 1	93 61	59 32	22 8	54 30	48 27	- -	14
25 9	25 8	35 5	55 5	11 -	84 31	54 31	8 -	39 19	14 3	- -	15
18 6	- -	2 1	- -	- -	15 10	24 15	1 -	4 4	2 1	- -	16
- -	- -	1 -	- -	- -	- -	- -	- -	- -	2 1	- -	17
18 6	- -	2 1	- -	- -	12 8	23 14	1 -	4 4	2 1	- -	18
- -	- -	- -	- -	- -	3 2	1 1	- -	- -	- -	- -	19
744 434	738 307	1 120 450	241 84	54 15	1 580 835	1 241 761	241 86	455 258	2 093 1 056	- -	20
2 -	10 5	30 10	5 2	1 1	7 -	1 1	3 -	1 -	1 930 985	- -	21

1.10. Studierende im Land Brandenburg im Sommersemester 1999 nach Alter bei Semesterbeginn und Hochschularten

Alter bei Semesterbeginn	Studierende	davon			
		Deutsche		Ausländer	
		zusammen	weiblich	zusammen	weiblich

Universitäten

unter 20 Jahre	365	254	227	111	77
20 bis unter 25 Jahre	9 143	7 899	4 586	1 244	702
25 bis unter 30 Jahre	4 432	3 913	1 692	519	245
30 bis unter 35 Jahre	1 788	1 641	781	147	57
35 Jahre und älter	1 780	1 661	1 128	119	31

Kunsthochschule

unter 20 Jahre	-	-	-	-	-
20 bis unter 25 Jahre	89	84	38	5	2
25 bis unter 30 Jahre	237	220	77	17	11
30 bis unter 35 Jahre	192	176	78	16	4
35 Jahre und älter	35	33	13	2	2

Fachhochschulen (ohne Verwaltungsfachhochschulen)

unter 20 Jahre	118	118	105	-	-
20 bis unter 25 Jahre	4 319	4 287	2 081	32	13
25 bis unter 30 Jahre	2 062	2 008	634	54	23
30 bis unter 35 Jahre	647	617	217	30	9
35 Jahre und älter	359	349	194	10	4

Verwaltungsfachhochschulen

unter 20 Jahre	28	28	19	-	-
20 bis unter 25 Jahre	492	490	241	2	1
25 bis unter 30 Jahre	58	56	13	2	1
30 bis unter 35 Jahre	29	29	12	-	-
35 Jahre und älter	1	1	1	-	-

Hochschulen insgesamt

unter 20 Jahre	511	400	351	111	77
20 bis unter 25 Jahre	14 043	12 760	6 946	1 283	718
25 bis unter 30 Jahre	6 789	6 197	2 416	592	280
30 bis unter 35 Jahre	2 656	2 463	1 088	193	70
35 Jahre und älter	2 175	2 044	1 336	131	37
Insgesamt	26 174	23 864	12 137	2 310	1 182

Teil II Studierende mit dem Hörerstatus „Nebenhörer“

2.1. Nebenhörer im Land Brandenburg im Sommersemester 1999

Fächergruppe des 1. Studienfaches Studienbereich	Nebenhörer		davon							
			Universität Potsdam		BTU Cottbus		HS f. Film u. Fernsehen Potsdam- Babelsberg		Technische FH Wildau	
	zu- sam- men	weib- lich	zu- sam- men	weib- lich	zu- sam- men	weib- lich	zu- sam- men	weib- lich	zu- sam- men	weib- lich
Sprach- und Kulturwissenschaften zusammen	26	20	15	14	-	-	11	6	-	-
Philosophie	1	1	1	1	-	-	-	-	-	-
Geschichte	2	2	2	2	-	-	-	-	-	-
Bibliothekswissenschaft, Doku- mentation, Publizistik	11	6	-	-	-	-	11	6	-	-
Germanistik (Deutsch, germanische Sprachen ohne Anglistik)	1	1	1	1	-	-	-	-	-	-
Anglistik, Amerikanistik	3	3	3	3	-	-	-	-	-	-
Außereuropäische Sprach- und Kulturwissenschaften	8	7	8	7	-	-	-	-	-	-
Sport zusammen	1	1	1	1	-	-	-	-	-	-
Sport, Sportwissenschaft	1	1	1	1	-	-	-	-	-	-
Rechts-, Wirtschafts- und Sozial- wissenschaften zusammen	31	19	7	4	1	-	-	-	23	15
Politikwissenschaften	5	3	5	3	-	-	-	-	-	-
Sozialwissenschaften	1	-	1	-	-	-	-	-	-	-
Rechtswissenschaft	1	1	1	1	-	-	-	-	-	-
Verwaltungswissenschaft	23	15	-	-	-	-	-	-	23	15
Wirtschaftsingenieurwesen	1	-	-	-	1	-	-	-	-	-
Mathematik, Naturwissenschaften zusammen	3	1	2	1	1	-	-	-	-	-
Physik, Astronomie	1	-	-	-	1	-	-	-	-	-
Biologie	2	1	2	1	-	-	-	-	-	-
Ingenieurwissenschaften zusammen	4	1	-	-	4	1	-	-	-	-
Architektur, Innenarchitektur	3	1	-	-	3	1	-	-	-	-
Raumplanung	1	-	-	-	1	-	-	-	-	-
Kunst, Kunstwissenschaft zusammen	9	1	-	-	-	-	9	1	-	-
Darstellende Kunst, Film und Fernsehen, Theaterwissenschaft	9	1	-	-	-	-	9	1	-	-
Fächergruppen insgesamt	74	43	25	20	6	1	20	7	23	15

Anhang

Zuordnung der Studienfächer zu den Fächergruppen und Studienbereichen

Fächergruppe Studienbereich	Studienfach
Sprach und Kulturwissenschaften	
Sprach- und Kulturwissenschaften allgemein	Interdisziplinäre Studien (Schwerpunkt Sprach- und Kulturwissenschaften) ¹⁾ * Kulturarbeit * Lebensgestaltung, Ethik, Religion Lernbereich Sprach- und Kulturwissenschaften ²⁾ * Medienwissenschaft
Evangelische Theologie, - Religionslehre	Evangelische Theologie, - Religionslehre Diakoniewissenschaft Evangelische Religionspädagogik, kirchliche Bildungsarbeit
Katholische Theologie, - Religionslehre	Katholische Theologie, - Religionslehre Caritaswissenschaft Katholische Religionspädagogik, kirchliche Bildungsarbeit
Philosophie	Philosophie Ethik Religionswissenschaft
Geschichte	Geschichte Alte Geschichte Archäologie Mittlere und neuere Geschichte Ur- und Frühgeschichte Wirtschafts-/Sozialgeschichte
Bibliothekswissenschaft, Dokumentation, Publizistik	* Audiovisuelle Medienwissenschaften Bibliothekswissenschaft/-wesen (nicht für Studierende an Verwaltungs-FH) Dokumentationswissenschaft Journalistik Medienkunde/Kommunikations-/Informationswissenschaft Publizistik
Allgemeine und vergleichende Literatur- und Sprachwissenschaft	Allgemeine Literaturwissenschaft Allgemeine Sprachwissenschaft/Indogermanistik Angewandte Sprachwissenschaft Berufsbezogene Fremdsprachenausbildung Computerlinguistik * Patholinguisitk (klinische Linguistik)
Altphilologie (klassische Philologie), Neugriechisch	Klassische Philologie Byzantinistik Latein Griechisch
Germanistik (Deutsch, germanische Sprachen ohne Anglistik)	Germanistik/Deutsch Dänisch Deutsch für Ausländer Friesisch Niederdeutsch Niederländisch Nordistik/Skandinavistik (Nordische Philologie, Einzelsprachen)
Anglistik, Amerikanistik	Anglistik/Englisch Amerikanistik/Amerikakunde

Noch: Zuordnung der Studienfächer zu den Fächergruppen und Studienbereichen

Fächergruppe Studienbereich	Studienfach
Noch: Sprach- und Kulturwissenschaften	
Romanistik	Romanistik (Romanische Philologie, Einzelsprachen) Französisch Italienisch Portugiesisch Spanisch
Slawistik, Baltistik, Finno-Ugristik	Slawistik (Slawische Philologie) Russisch Südslawisch (Bulgarisch, Serbokroatisch, Slowenisch usw.) Westslawisch Polnisch Sorbisch Tschechisch Baltistik Finno-Ugristik
Außereuropäische Sprach- und Kulturwissenschaften	Ägyptologie Afrikanistik Japanologie * Jüdische Studien Orientalistik, Altorientalistik Arabisch/Arabistik Hebräisch/Judaistik Indologie Iranistik Islamwissenschaft Kaukasistik Turkologie Sinologie/Koreanistik Zentralasiatische Sprachen und Kulturen Außereuropäische Sprachen und Kulturen in Südostasien, Ozeanien und Amerika
Kulturwissenschaften i.e.S.	Europäische Ethnologie und Kulturwissenschaft * Schutz europäischer Kulturgüter Völkerkunde (Ethnologie) Volkskunde
Psychologie	Psychologie
Erziehungswissenschaften	Erziehungswissenschaft (Pädagogik) Ausländerpädagogik Berufspädagogik Erwachsenenbildung und außerschulische Jugendbildung Gesundheitspädagogik Grundschul-/Primarstufenpädagogik Sachunterricht (einschließlich Schulgarten) Schulpädagogik
Sonderpädagogik	Sonderpädagogik Blinden-/Sehbehindertenpädagogik Erziehungsschwierigenpädagogik Gehörlosen-/Schwerhörigenpädagogik Geistigbehindertenpädagogik/Praktisch-Bildbaren- Pädagogik Körperbehindertenpädagogik Lernbehindertenpädagogik Sprachheilpädagogik/Logopädie Verhaltensgestörtenpädagogik
Sport	
Sport, Sportwissenschaft	Sportpädagogik Sportwissenschaft

Noch: Zuordnung der Studienfächer zu den Fächergruppen und Studienbereichen

Fächergruppe Studienbereich	Studienfach
Rechts-, Wirtschafts- und Sozialwissenschaften	
Wirtschafts- und Gesellschaftslehre allgemein	Interdisziplinäre Studien (Schwerpunkt Rechts-, Wirtschafts- und Sozialwissenschaften) ¹⁾ Lernbereich Gesellschaftslehre ²⁾
Regionalwissenschaften ³⁾	Lateinamerika Ost- und Südosteuropa Sonstige Regionalwissenschaften
Politikwissenschaften	* Politikwissenschaft/Politologie * Politische Bildung
Sozialwissenschaften	* Frauen- und Geschlechterstudien Sozialwissenschaft Sozialkunde Soziologie
Sozialwesen	Sozialwesen Krankenpflege-Ausbildung Sozialarbeit/-hilfe Sozialmedizin/Öffentliches Gesundheitswesen Sozialpädagogik
Rechtswissenschaft	Rechtswissenschaft
Verwaltungswissenschaft	Verwaltungswissenschaft/-wesen Arbeits- und Berufsberatung Arbeitsverwaltung Archivwesen Auswärtige Angelegenheiten Bankwesen Bibliothekswesen Bundeswehrverwaltung Finanzverwaltung Innere Verwaltung Justizvollzug * Kommunale Verwaltung Polizei/Verfassungsschutz * Publicmanagement Rechtspflege Sozialversicherung * Steuerrecht Verkehrswesen * Verwaltung und Recht Zoll- und Steuerverwaltung
Wirtschaftswissenschaften	Wirtschaftswissenschaften Arbeitslehre/Wirtschaftslehre Betriebswirtschaftslehre Europäische Wirtschaft Internationale Betriebswirtschaft/Management Management im Gesundheits- und Sozialbereich Sportökonomie Touristik Verkehrsbetriebswirtschaft Volkswirtschaftslehre * Volkswirtschaftslehre, sozialwissenschaftliche Richtung Wirtschaftspädagogik * Wirtschaft und Recht
Wirtschaftsingenieurwesen	Wirtschaftsingenieurwesen * Logistik

Noch: Zuordnung der Studienfächer zu den Fächergruppen und Studienbereichen

Fächergruppe Studienbereich	Studienfach
Mathematik, Naturwissenschaften	
Mathematik, Naturwissenschaften allgemein	Interdisziplinäre Studien (Schwerpunkt Naturwissenschaften) ¹⁾ Geschichte der Mathematik und Naturwissenschaften Lernbereich Naturwissenschaften/Sachunterricht ²⁾ * Umweltbildung * Umweltwissenschaft
Mathematik	Mathematik Statistik Technomathematik Wirtschaftsmathematik
Informatik	Informatik Ingenieurinformatik Neue Kommunikationstechniken Medieninformatik Medizinische Informatik * Softwaresystemtechnik Wirtschaftsinformatik
Physik, Astronomie	Physik Astronomie, Astrophysik
Chemie	Chemie Biochemie Lebensmittelchemie
Pharmazie	Pharmazie
Biologie	Biologie Anthropologie (Humanbiologie) Biotechnologie
Geowissenschaften (ohne Geographie)	Geowissenschaften * Anthropogeographie Geologie/Paläontologie Geophysik Meteorologie Mineralogie Ozeanographie
Geographie	Geographie/Erdkunde Geoökologie/Biogeographie Wirtschafts-/Sozialgeographie
Humanmedizin	
Humanmedizin (ohne Zahnmedizin)	Medizin (Allgemein-Medizin)
Zahnmedizin	Zahnmedizin
Veterinärmedizin	
Veterinärmedizin	Tiermedizin/Veterinärmedizin
Agrar-, Forst- und Ernährungswissenschaften	
Landespflege, Umweltgestaltung	Landespflege/Landschaftsgestaltung * Landschaftsnutzung und Naturschutz Meliorationswesen Naturschutz

Noch: Zuordnung der Studienfächer zu den Fächergruppen und Studienbereichen

Fächergruppe Studienbereich	Studienfach
Noch: Agrar-, Forst- und Ernährungswissenschaften	
Agrarwissenschaften, Lebensmittel- und Getränketechnologie	Agrarwissenschaft/Landwirtschaft Agrarbiologie Agrarökonomie Brauwesen/Getränketechnologie Gartenbau Lebensmitteltechnologie Milch- und Molkereiwirtschaft Pflanzenproduktion Tierproduktion Weinbau und Kellerwirtschaft
Forstwissenschaft, Holzwirtschaft	Forstwissenschaft, -wirtschaft Holzwirtschaft * International Forest Ecosystem Management
Ernährungs- und Haushaltswissenschaften	Ernährungswissenschaft Haushalts- und Ernährungswissenschaft Haushaltswissenschaft
Ingenieurwissenschaften	
Ingenieurwesen allgemein	Interdisziplinäre Studien (Schwerpunkt Ingenieur- wissenschaften) ¹⁾ Angewandte Systemwissenschaften * Arbeitslehre * Arbeitswissenschaft/Technik Lernbereich Technik ²⁾ * Technik/Technologie * Technologie- und Innovationsmanagement Werken (technisch)/Technologie
Bergbau, Hüttenwesen	Bergbau/Bergtechnik Hütten- und Gießereiwesen Markscheidewesen
Maschinenbau/Verfahrenstechnik	Maschinenbau/-wesen Abfallwirtschaft Augenoptik Chemie-Ingenieurwesen/Chemietechnik Druck- und Reproduktionstechnik Energietechnik (ohne Elektrotechnik) Feinwerktechnik Fertigungs-/Produktionstechnik Gesundheitstechnik Glastechnik/Keramik Holz-/Fasertechnik Kerntechnik/Kernverfahrenstechnik Kunststofftechnik Metalltechnik Physikalische Technik Technische Kybernetik Textil- und Bekleidungstechnik/-gewerbe Transport-/Fördertechnik Umwelttechnik einschl. Recycling Verfahrenstechnik Versorgungstechnik Werkstoffwissenschaften
Elektrotechnik	Elektrotechnik/Elektronik Elektrische Energietechnik Mikroelektronik Mikrosystemtechnik Nachrichten-/Informationstechnik Optoelektronik

Noch: Zuordnung der Studienfächer zu den Fächergruppen und Studienbereichen

Fächergruppe Studienbereich	Studienfach
Noch: Ingenieurwissenschaften	
Verkehrstechnik, Nautik	Fahrzeugtechnik Luft- und Raumfahrttechnik Nautik/Seefahrt Schiffbau/Schiffstechnik Verkehrsingenieurwesen
Architektur, Innenarchitektur	Architektur Innenarchitektur
Raumplanung	Raumplanung * Stadt- und Regionalplanung Umweltschutz
Bauingenieurwesen	Bauingenieurwesen/Ingenieurbau * Bauen und Erhalten Holzbau Stahlbau Wasserbau Wasserwirtschaft
Vermessungswesen	Vermessungswesen (Geodäsie) Kartographie
* Umweltwissenschaften	* Umweltingenieurwesen und Verfahrenstechnik * Umwelt- und Ressourcenmanagement * Landnutzung
Kunst, Kunstwissenschaft	
Kunst, Kunstwissenschaft allgemein	Interdisziplinäre Studien (Schwerpunkt Kunst, Kunstwissenschaft) Kunsterziehung Kunstgeschichte, Kunstwissenschaft Restaurierungskunde
Bildende Kunst	Bildende Kunst/Graphik Bildhauerei/Plastik Malerei Neue Medien
Gestaltung	Angewandte Kunst Edelstein- und Schmuckdesign Graphikdesign/Kommunikationsgestaltung Industriedesign/Produktgestaltung Textilgestaltung Werkerziehung
Darstellende Kunst, Film und Fernsehen, Theaterwissenschaft	* Animation Darstellende Kunst/Bühnenkunst/Regie * Darstellendes Spiel * Dramaturgie Film und Fernsehen * Kamera * Produktion (Film und Fernsehen) * Regie Schauspiel * Schnitt * Szenografie Tanzpädagogik Theaterwissenschaft * Ton

Noch: Zuordnung der Studienfächer zu den Fächergruppen und Studienbereichen

Fächergruppe Studienbereich	Studienfach
Noch: Kunst, Kunstwissenschaft	
Musik, Musikwissenschaft	Dirigieren Gesang Instrumentalmusik Jazz und Populärmusik Kirchenmusik Komposition Musikerziehung * Musikpädagogik Musikwissenschaft/-geschichte Orchestermusik Rhythmik Tonmeister
Außerhalb der Studienbereichsgliederung	Studienkolleg ohne Angabe/ungeklärt

- 1) Studienfächer, die mehrere Studienbereiche betreffen, oder interdisziplinäre Studien, die sich keinem einzelnen Fach zuordnen lassen.
- 2) Studienfach der Lehrerbildung, das in mehrere Studienbereiche der Fächergruppe übergreift.
- 3) Regionale Studien, soweit nicht einzelnen Studienbereichen oder Fächergruppen zuzuordnen.
- *) landesinterne Studienfachverschlüsselung

Veröffentlichungen des Landesamtes für Datenverarbeitung und Statistik Brandenburg im Oktober 1999

Kennziffer	Titel	Preis
	Statistisches Jahrbuch 1999	40,00 DM
A I 1 - m 06/99	Bevölkerungsstand im Land Brandenburg Juni 1999	2,50 DM
A I 1/A V 2 - j/98	Bevölkerungsentwicklung und Flächen der Kreise und Gemeinden des Landes Brandenburg 1998 - Gebietsstand 31.12.1998	10,00 DM
A I 2 - hj 1/99	Bevölkerung der Gemeinden im Land Brandenburg 30.06.1999	7,50 DM
A III 1 - m 06/99	Wanderungen im Land Brandenburg - Vorläufige Ergebnisse Juni 1999	2,50 DM
A IV 3 - vj 2/99	Sterbefälle nach ausgewählten Todesursachen im Land Brandenburg 2. Vierteljahr 1999	3,00 DM
A VI 7 - m 08/99	Arbeitsmarkt im Land Brandenburg August 1999	5,00 DM
A IV 11 - j/98	Schwangerschaftsabbrüche im Land Brandenburg 1998	4,00 DM
B III 5 - j/98	Räume an Hochschulen im Land Brandenburg 1998	5,00 DM
B III 6 - j/98	Ausbildungsförderung nach dem Bundesausbildungsgesetz /BAföG) im Land Brandenburg 1998	4,50 DM
B VI 1 - j/98	Rechtskräftig Abgeurteilte und Verurteilte im Land Brandenburg 1998	4,50 DM
B VI 6 - j/99	Strafvollzug im Land Brandenburg 1999 - Teil 1: Stichtagsergebnisse (31. März 1999)	3,50 DM
B VI 7 - j/98	Bewährungshilfe im Land Brandenburg 1997/1998	4,00 DM
B VII 2 - 99/4	Wahl zum 3. Landtag Brandenburg am 5. September 1999 - Endgültiges Ergebnis nach Gemeinden bzw. Wahlbezirken	17,00 DM
B VII 5 - 99/5	Wahl zum 5. Europäischen Parlament - Ergebnisse der repräsentativen Wahlstatistik	4,00 DM
C I 3 - j/99	Anbau von Gemüse und Erdbeeren zum Verkauf im Land Brandenburg 1999	4,00 DM
C II 1 - m 09/99	Ernteberichterstattung über Feldfrüchte und Grünland im Land Brandenburg September 1999	3,50 DM
C II 2 - m 09/99	Ernteberichterstattung über Gemüse und Erbsen im Land Brandenburg September 1999	3,50 DM
C III 1 - 2j/99	Viehählung im Land Brandenburg allgemeine Erhebung am 03. Mai 1999 Pferde, Rinder, Schafe, Schweine und Geflügel - Vorläufiges Ergebnis	5,50 DM
C III 2 - m 08/99	Schlachtungen und Fleischerzeugung im Land Brandenburg August 1999	3,50 DM
C III 3 - m 05/99	Milcherzeugung und Milchverwendung im Land Brandenburg - Mai 1999	3,00 DM
C III 3 - m 06/99	- Juni 1999	3,00 DM
C III 3 - m 07/99	- Juli 1999	3,00 DM
E I 1/3 - m 08/99	Verarbeitendes Gewerbe sowie Bergbau und Gewinnung von Steinen und Erden Land Brandenburg - Betriebsergebnisse und Auftragseingangsindex August 1999	7,00 DM
E I 2 - m 08/99	- Produktionsindex August 1999	3,50 DM
E II 1 - m 08/99	Vorbereitende Baustellenarbeiten, Hoch- und Tiefbau (Bauhauptgewerbe) im Land Brandenburg August 1999	4,50 DM
F II 1/2 - m 08/99	Baugenehmigungen und Baufertigstellungen im Land Brandenburg August 1999	5,00 DM
G I 1 - m 07/99	Entwicklung von Umsatz und Beschäftigung im Einzelhandel im Land Brandenburg - Messzahlen - Juli 1999 - Vorläufige Ergebnisse	3,50 DM
G I 1 - m 08/99	- August 1999 - Vorläufige Ergebnisse	3,50 DM
G III 1/3 - m 07/99	Aus- und Einfuhr im Land Brandenburg - Vorläufige Ergebnisse Juli 1999	5,50 DM
G IV 1 - m 08/99	Gäste und Übernachtungen im Fremdenverkehr im Land Brandenburg August 1999	5,50 DM
G IV 3 - m 07/99	Entwicklung von Umsatz und Beschäftigung im Gastgewerbe im Land Brandenburg - Messzahlen - Juli 1999 - Vorläufige Ergebnisse	3,50 DM
G IV 3 - m 08/99	- August 1999 - Vorläufige Ergebnisse	3,50 DM
H I 1 - m 07/99	Straßenverkehrsunfälle im Land Brandenburg - Juli 1999 - Endgültiges Ergebnis	5,50 DM
H I 1 - m 08/99	- August 1999 - Vorläufige Ergebnisse	2,50 DM
H II 1 - m 07/99	Binnenschifffahrt im Land Brandenburg Juli 1999	5,50 DM
M I 2 - m 10/99	Preisindex für die Lebenshaltung im Land Brandenburg Oktober 1999	5,50 DM
M I 4 - vj 3/99	Preisindizes für Bauwerke im Land Brandenburg August 1999	4,00 DM
N I 1 - vj 3/99	Verdienste und Arbeitszeiten im Produzierenden Gewerbe, Handel, Kredit- und Versicherungsgewerbe im Land Brandenburg Juli 1999	5,50 DM
P I 2 - j/98	Entstehung, Verteilung und Verwendung des Sozialproduktes im Land Brandenburg 1992 bis 1998	8,00 DM
Daten + Analysen Heft 5/1999	Beschäftigung und Arbeitsmarkt, Personalentwicklung im Öffentlichen Dienst, Haushaltegenerierung	8,50 DM
ZSP	Zahlenspiegel Oktober 1999	