

Statistische Berichte

B III 1 - hj 2 / 97

**Studierende an Hochschulen
im Land Brandenburg**

Wintersemester 1997/98

Endgültige Ergebnisse

Erarbeitet:

Landesamt für Datenverarbeitung und Statistik Brandenburg
Dezernat Hochschulen, Berufsbildung

Herausgeber:

Landesamt für Datenverarbeitung und Statistik Brandenburg
Dezernat Öffentlichkeitsarbeit
Postfach 60 10 52
14410 Potsdam

Telefon: (0331) 39 403 - 405
Fax: (0331) 39 418
Internet: <http://www.brandenburg.de/lds/>
E-Mail: Info@lds.brandenburg.de

Erschienen im April 1998
Preis: 7,50 DM

Nachdruck, auch im Auszug, nur mit Quellenangabe gestattet!

Inhalt

Seite

Zeichenerklärungen und Abkürzungen	4
Vorbemerkungen	5
Methodische Hinweise	5
Begriffserläuterungen	7

Tabellenteil

Teil I Studierende insgesamt (Haupt- und Nebenhörer)

1.1.	Studierende und Studienanfänger im 1. Studiengang im Land Brandenburg ab Wintersemester 1992/93 nach Hochschularten	9
1.2.	Studierende und Studienanfänger im 1. Studiengang im Land Brandenburg im Wintersemester 1997/98 nach Hochschularten und Hochschulen	11
1.3.	Studierende und Studienanfänger im 1. Studiengang im Land Brandenburg im Wintersemester 1997/98 nach Fächergruppen und Studienbereichen und Hochschulen	12
1.4.	Studierende und Studienanfänger im Land Brandenburg im Wintersemester 1997/98 nach Fächergruppen und Hochschularten	19
1.5.	Studierende im 1. Studiengang im Land Brandenburg im Wintersemester 1997/98 nach Fächergruppen sowie Fach- und Hochschulsestemern nach Hochschularten und Hochschulen	21
1.6.	Belegungen der Studienfächer im 1. Studiengang im Land Brandenburg im Wintersemester 1997/98 nach Fächergruppen und Studienfächern, Hochschulen insgesamt	30
1.7.	Ausländische Studierende im Land Brandenburg im Wintersemester 1997/98 nach ausgewählten Staatsangehörigkeiten und ausgewählten Fächergruppen	34
1.8.	Lehramtsstudierende im 1. Studiengang im Land Brandenburg im Wintersemester 1997/98 nach Fächergruppen und Studienbereichen	35
1.9.	Lehramtsstudierende im Erst- oder Zweitstudium im Land Brandenburg im Wintersemester 1997/98 nach Fächergruppen und Studienbereichen sowie nach angestrebtem Lehramt	36
1.10.	Studierende im Land Brandenburg im Wintersemester 1997/98 nach Alter bei Semesterbeginn und Hochschularten	39
1.11.	Studierende im Land Brandenburg im Wintersemester 1997/98 nach dem Land des Erwerbs der Hochschulzugangsberechtigung und Hochschulen	40

Teil II Studierende mit dem Hörerstatus „Nebenhörer“

2.	Nebenhörer im Land Brandenburg im Wintersemester 1997/98	42
----	--	----

Teil III Gasthörer

3.1.	Gasthörer im Land Brandenburg im Wintersemester 1997/98 nach Hochschulen und Fächergruppen	43
3.2.	Gasthörer im Land Brandenburg im Wintersemester 1997/98 nach Fachrichtungen	44

Verzeichnis der Abbildungen

Anteil der Studentinnen an den Studierenden insgesamt im Land Brandenburg in den Wintersemestern 1992/93 und 1997/98 nach Hochschularten	10
Anteil der Studierenden in den einzelnen Hochschularten im Land Brandenburg in den Wintersemestern 1992/93 und 1997/98	10
Anteil der Studierenden im 1. Studiengang im Land Brandenburg im Wintersemester 1997/98 nach Fächergruppen, Hochschulen insgesamt	18
Die zehn am stärksten belegten Studienfächer im 1. Studiengang im Land Brandenburg im Wintersemester 1997/98, Hochschulen insgesamt	33
Studierende im 1. Studiengang im Land Brandenburg in den Wintersemestern 1992/93 und 1997/98 nach angestrebten Abschlußarten	33
Gasthörer im Land Brandenburg in den Wintersemestern 1992/93 bis 1997/98, Hochschulen insgesamt	44

Anhang

Zuordnung der Studienfächer zu den Fächergruppen und Studienbereichen	45
---	----

Zeichenerklärungen und Abkürzungen

-	nichts vorhanden (genau Null)
Abb.	Abbildung
BGBI.	Bundesgesetzblatt
FH	Fachhochschule
GVBl.	Gesetz- und Verordnungsblatt
BTU	Brandenburgische Technische Universität
Uni	Universität
VerwFH	Verwaltungsfachhochschulen
WS	Wintersemester
m	männlich
w	weiblich
z	zusammen

Vorbemerkungen

Der vorliegende Bericht enthält ausgewählte Ergebnisse der Studenten- und Gasthörerstatistiken im Wintersemester 1997/98, die im Land Brandenburg als Teile der bundeseinheitlichen Hochschulstatistik mit Stichtag 31. Oktober 1997 durchgeführt wurden. Das Erhebungs- und Aufbereitungsprogramm ist so gestaltet, daß die erhobenen Daten für Zwecke der Planung und Verwaltung im Hochschulbereich in Bund, Ländern und in den Hochschulen selbst herangezogen werden können.

Rechtsgrundlagen

Erhoben werden für Studenten die Tatbestände gem. § 3 Abs. 1 Nr. 1 und für Gasthörer gemäß § 3 Absatz 1 Nr. 2 des Gesetzes über die Statistik für das Hochschulwesen (Hochschulstatistikgesetz - HStatG) vom 02. November 1990 (BGBl. I S. 2414), zuletzt geändert durch Artikel 7 des 3. Statistikbereinigungsgesetzes (3.StatBerG) vom 19. Dezember 1997 (BGBl. I S. 3158) in Verbindung mit dem Gesetz über die Statistik für Bundeszwecke (Bundesstatistikgesetz - BStatG) vom 22. Januar 1987 (BGBl. I S. 462, 565), zuletzt geändert durch Artikel 2 des Gesetzes vom 17. Januar 1996 (BGBl. I S. 34) und dem Gesetz über die Hochschulen des Landes Brandenburg (Brandenburgisches Hochschulgesetz) vom 24. Juni 1991 (GVBl. S. 156), zuletzt geändert durch das Zweite Gesetz zur Änderung des Brandenburgischen Hochschulgesetzes vom 22. Mai 1996 (GVBl. I S. 173).

Berichtskreis

Auskunftspflichtig sind die Hochschulverwaltungen. In die Erhebung sind die Hochschulen des Landes Brandenburg einbezogen, die für statistische Auswertungen folgenden Hochschularten zugeordnet sind:

Universitäten

Universität Potsdam
Europa-Universität Viadrina Frankfurt (Oder)
Brandenburgische Technische Universität Cottbus

Kunsthochschule

Hochschule für Film und Fernsehen Potsdam-Babelsberg

Fachhochschulen (ohne Verwaltungsfachhochschulen)

Fachhochschule Brandenburg
Fachhochschule Eberswalde
Fachhochschule Lausitz (Standorte in Senftenberg und Cottbus)
Fachhochschule Potsdam
Technische Fachhochschule Wildau

Verwaltungsfachhochschulen

Fachhochschule für öffentliche Verwaltung Brandenburg in Bernau
Fachhochschule für Finanzen Brandenburg in Königs Wusterhausen (ab WS 1993/94)

Methodische Hinweise

Die Angaben über Studierende werden im Land Brandenburg getrennt nach dem Hörerstatus „Haupt- bzw. Nebenhörer“ erhoben und aufbereitet.

Studierende, die die sogenannten „Brückenkurse“ an Fachhochschulen belegen, sind in den Angaben ebenso enthalten, wie die Studierenden im Ergänzungs- und Erweiterungsstudium für Lehrämter. Bei den Studierenden der Brückenkurse handelt es sich um Absolventen der ehemaligen Fachschulen nach DDR-Recht, die auf das Fachschulstudium aufbauend, den Fachhochschulabschluß anstreben.

Studierende, die ein Lehramt anstreben, werden nur an der Universität Potsdam ausgebildet.

In der Bundesstatistik werden die einzelnen **Lehramtsprüfungen** mit bundeseinheitlichen Bezeichnungen erfaßt. Die Bezeichnungen in Brandenburg weichen lt. Ordnung der Ersten Staatsprüfungen für Lehrämter an Schulen (Lehramtsprüfungsordnung - LPO) vom 14. Juni 1994 und der Verordnung über die Ergänzungsstudien und Ergänzungsprüfungen für Lehrämter an Schulen (Ergänzungsprüfungsverordnung - EPV) vom 25. Juli 1996 davon ab und wurden wie folgt zugeordnet:

Bezeichnung im Land Brandenburg	Bundesstatistik	
	<u>Prüfungsgruppe</u>	<u>Prüfung</u>
LA Primarstufe	Staatliche LA-Prüfungen Grund- und Hauptschulen/ Primarstufe	LA Grundstufe/Primarstufe
LA Sekundarstufe I	LA Realschulen/Sekundar- stufe I	LA Mittelstufe/Sekundarstufe I
Stufenübergreifendes LA Sekundarstufe I/Primarstufe	Stufenübergreifendes LA Sekundarstufe I/Grund- schulen bzw. Primarstufe	LA Sekundarstufe I/Primarstufe
LA Sekundarstufe II	LA Gymnasien/Sekundar- stufe II, allgemeinbildende Schulen	LA Oberstufe/Sekundarstufe II, allgemeinbildende Schulen
Stufenübergreifendes LA Sekundarstufe II/Sekundar- stufe I	Stufenübergreifendes LA Sekundarstufe II/Sekundar- stufe I	LA Sekundarstufe II/Sekundar- stufe I
LA Sonderpädagogik	LA Sonderschulen	LA Sonderschulen
LA Fachlehrer im berufs- theoretischen Unterricht	LA Berufliche Schulen/ Sekundarstufe II, berufliche Schulen	LA Oberstufe/Sekundarstufe II, berufliche Schulen

Die **Juristische Fakultät der Europa - Universität Viadrina** bietet im Zusammenwirken mit der Fakultät für Recht und Verwaltung der Universität Poznan ein Studium besonderer Art vor allem für polnische Studienbewerber an. Folgende Abschlüsse können erreicht werden:

- polnisches Magisterexamen
- 1. Juristisches Staatsexamen
- Juristischer Magistergrad an der Europa - Universität Viadrina (Magister legum)

Diese z.Z. **404** polnischen Studierenden sind in der Statistik im Fach Rechtswissenschaft mit dem angestrebten Abschluß 1. Staatsexamen Rechtswissenschaft enthalten.

Dieser Bericht ist nach verschiedenen Auswahlkriterien in 3 Teile gegliedert:

- Teil I** enthält neben dem bundeseinheitlichen Mindestveröffentlichungsprogramm ausgewählte Angaben über Studierende mit dem Hörerstatus „Haupt Hörer“ und dem Hörerstatus „Neben Hörer“.
Durch das Mindestveröffentlichungsprogramm ist ein Vergleich mit den Studentendaten anderer Länder gewährleistet.
- Teil II** enthält gesondert nur die Neben Hörer.
- Teil III** enthält Angaben über die Gast Hörer an den brandenburgischen Hochschulen insgesamt.

Begriffserläuterungen

Art des Studiums

- Erststudium:** Studierende, die in einem Studiengang eingeschrieben sind und noch keine Abschlußprüfung an einer Hochschule bestanden oder endgültig nicht bestanden haben, befinden sich im Erststudium.
- Zweitstudium:** Studium nach einem bereits erreichten Hochschulabschluß in einem anderen Studiengang, für den der erste Abschluß keine Zugangsvoraussetzung ist, bzw. nach einer endgültig nicht bestandenen Abschlußprüfung in einem anderen Studiengang.
- Aufbaustudium:
(Lehramt)** Ergänzungs- und Erweiterungsstudium für Lehrämter an der Universität Potsdam

Fächerguppe/Studienbereich/Studienfach

Für die Studentenstatistik werden die je nach Hochschule gültigen Fachbezeichnungen einem bundeseinheitlichen Fächerschlüssel zugeordnet. Mehrere verwandte Fächer sind in der Systematik zu Studienbereichen und diese zu neun großen Fächergruppen zusammengefaßt (siehe Anhang). Im Land Brandenburg werden nicht in allen Fächergruppen Studierende ausgebildet.

Landesinterne Studienfachverschlüsselung

Um die landes- und hochschulspezifischen Besonderheiten besser darstellen zu können, werden im Land Brandenburg ab Wintersemester 1995/96 einige Studienfächer landesintern verschlüsselt. Diese Fächer sind in der Übersicht im Anhang ab Seite 45 mit enthalten.

Fachrichtungen

Fachrichtungen bezeichnen in der Statistik der Gasthörer die fachliche Zuordnung der besuchten Lehrveranstaltungen.

Gasthörer

Teilnehmer an einzelnen Kursen oder Lehrveranstaltungen. Eine Hochschulzugangsberechtigung ist nicht erforderlich, ein Fachstudium mit Abschlußprüfung ist für Gasthörer nicht möglich.

Hochschulen

Alle nach Landesrecht anerkannten Hochschulen, unabhängig von der Trägerschaft. Sie dienen der Pflege und Entwicklung der Wissenschaften und der Künste durch Forschung, Lehre und Studium und bereiten auf berufliche Tätigkeiten vor, die die Auswertungen wissenschaftlicher Erkenntnisse und Methoden oder die Fähigkeit zur künstlerischen Gestaltung erfordern.

Hochschularten

- Universitäten:** Universitäten sind wissenschaftliche Einrichtungen, die Lehre und Forschung im Dienste der Wissenschaft vereinigen und zugleich auf akademische Berufe vorbereiten. Zugangsvoraussetzung ist die allgemeine oder fachgebundene Hochschulreife oder ein als gleichwertig anerkannter Vorbildungsnachweis (§ 30 (3) des Gesetzes über die Hochschulen des Landes Brandenburg). Sie besitzen in der Regel das Promotions- und Habilitationsrecht.
- Kunsthochschulen:** Kunsthochschulen bereiten auf künstlerische Berufe für Bildende Künste, Gestaltung, Musik, in Brandenburg auch auf künstlerische und künstlerisch-technische Berufe im Bereich Film und Fernsehen sowie auf diejenigen kunstpädagogischen Berufe vor, deren Ausübung besondere künstlerische Fähigkeiten erfordert. Zugangsvoraussetzung ist die Hochschulreife. Als weitere Voraussetzung oder anstelle der Hochschulreife wird der Nachweis der künstlerischen Eignung für den betreffenden Studiengang verlangt.

Fachhochschulen: Fachhochschulen bereiten durch eine stärker anwendungsbezogene Lehre und Forschung auf berufliche Tätigkeiten vor, die eine Anwendung wissenschaftlicher Erkenntnisse und Methoden oder die Fähigkeit zu künstlerischer Gestaltung erfordern. Sie bieten Studiengänge vor allem in den Bereichen Wirtschaft, Sozialwesen und Ingenieurwesen an. Zugangsvoraussetzung ist die allgemeine Hochschulreife, die Fachhochschulreife oder ein berufsqualifizierender Abschluß mit gleichwertig anerkanntem Bildungsstand.

Verwaltungsfachhochschulen: Fachhochschulen für den öffentlichen Dienst, an denen die Nachwuchskräfte für den gehobenen nichttechnischen Verwaltungsdienst ausgebildet werden. Zugangsvoraussetzung ist die allgemeine Hochschulreife, die Fachhochschulreife oder ein berufsqualifizierender Abschluß mit gleichwertig anerkanntem Bildungsstand.

Hörerstatus

Haupt Hörer: Haupt Hörer sind nur an einer Hochschule eingeschrieben oder - bei Mehrfacheinschreibungen im selben Studiengang - derjenigen Hochschule als Haupt Hörer zugeordnet, an der sie schwerpunktmäßig studieren.

Neben Hörer: Neben Hörer sind als Haupt Hörer an einer anderen Hochschule und zusätzlich an einer meldenden Hochschule eingeschrieben. Statistisch werden sie an der Hochschule der zweiten Einschreibung erfaßt.

Semester

Teil des Studienjahres sowie Maß für die Dauer und zeitliche Gliederung des Studiums.

Berichtssemester: Sommer- oder Wintersemester des Jahres, auf das sich die vorliegenden Ergebnisse beziehen.

Hochschulsemester: Die Anzahl der Hochschulsemester insgesamt ist die gesamte Studienzeit an deutschen Hochschulen einschließlich an Hochschulen der ehemaligen DDR, dem laufenden Berichtssemester und den Urlaubs- und Praxissemestern.

Fachsemester: Im Studiengang verbrachte Semester (einschließlich des Berichtssemesters). Soweit von der Hochschule bereits anerkannt, zählen auch angerechnete Fachsemester aus anderen Studien- oder Ausbildungsgängen im In- und Ausland mit.

Studienanfänger

Studierende im ersten Hochschulsemester (Erstimmatrikulierte, die sich erstmalig an einer deutschen Hochschule eingeschrieben haben) oder im ersten Fachsemester eines bestimmten Studienganges.

Studiengang

Als Studiengang wird eine abgeschlossene, durch Studien- und Prüfungsordnungen geregelte berufsqualifizierende oder berufsbezogene Hochschulausbildung bezeichnet. Für die Statistik wird der Studiengang als Kombination der angestrebten Abschlußprüfung mit bis zu drei Studienfächern erfaßt.

Studierende

In einem Fachstudium immatrikulierte/eingeschriebene Personen ohne Beurlaubte, Studienkollegiaten und Gast Hörer.

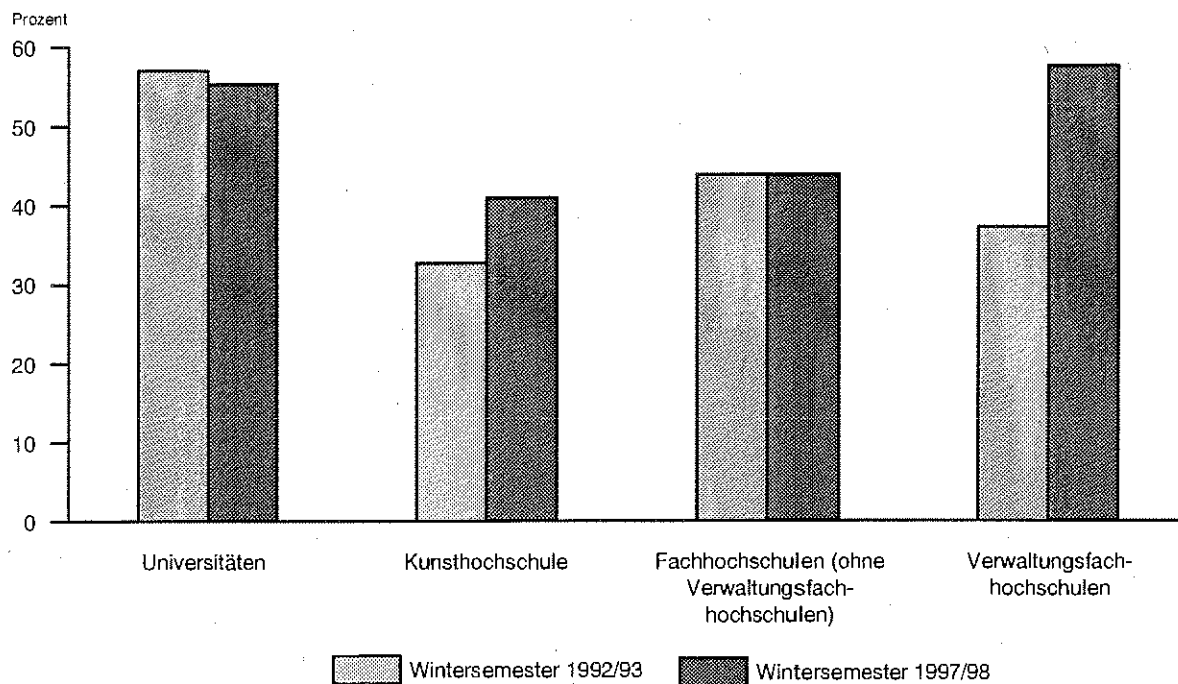
Teil I Studierende insgesamt (Haupt- und Nebenhörer)

1.1. Studierende und Studienanfänger im 1. Studiengang im Land Brandenburg ab Wintersemester 1992/93 nach Hochschularten

Wintersemester	Insgesamt	davon an			
		Universitäten	Kunsthochschule	Fachhochschulen ¹⁾	Verwaltungsfachhochschulen
Studierende zusammen					
1992/93	11 912	9 856	364	1 136	556
1993/94	14 884	10 495	406	2 563	1 420
1994/95	17 202	11 716	446	3 471	1 569
1995/96	19 486	13 158	470	4 382	1 476
1996/97	22 230	14 910	509	5 584	1 227
1997/98	25 351	17 042	543	6 924	842
darunter weiblich					
1992/93	6 445	5 621	119	498	207
1993/94	8 007	5 994	149	1 079	785
1994/95	8 754	6 264	177	1 465	848
1995/96	10 133	7 118	184	1 969	862
1996/97	11 604	8 204	202	2 529	669
1997/98	13 162	9 422	222	3 034	484
Ausländer zusammen					
1992/93	317	279	26	12	-
1993/94	632	584	28	20	-
1994/95	911	849	25	31	6
1995/96	1 226	1 139	31	46	10
1996/97	1 564	1 448	36	68	12
1997/98	2 011	1 860	34	108	9
darunter weiblich					
1992/93	134	122	9	3	-
1993/94	302	286	9	7	-
1994/95	432	418	5	8	1
1995/96	593	560	11	19	3
1996/97	781	738	14	25	4
1997/98	1 011	949	14	45	3
Studienanfänger im 1. Hochschulsemester					
1992/93	2 597	1 746	31	635	185
1993/94	4 103	2 009	40	1 264	790
1994/95	3 487	1 939	29	1 040	479
1995/96	4 096	2 423	43	1 235	395
1996/97	4 696	2 831	34	1 614	217
1997/98	5 273	3 239	32	1 826	176
Studienanfänger im 1. Fachsemester					
1992/93	4 150	3 269	92	531	258
1993/94	4 646	2 969	105	1 026	546
1994/95	4 695	3 107	103	953	532
1995/96	5 578	3 780	110	1 263	425
1996/97	6 328	4 204	109	1 783	232
1997/98	7 328	4 832	96	2 221	179

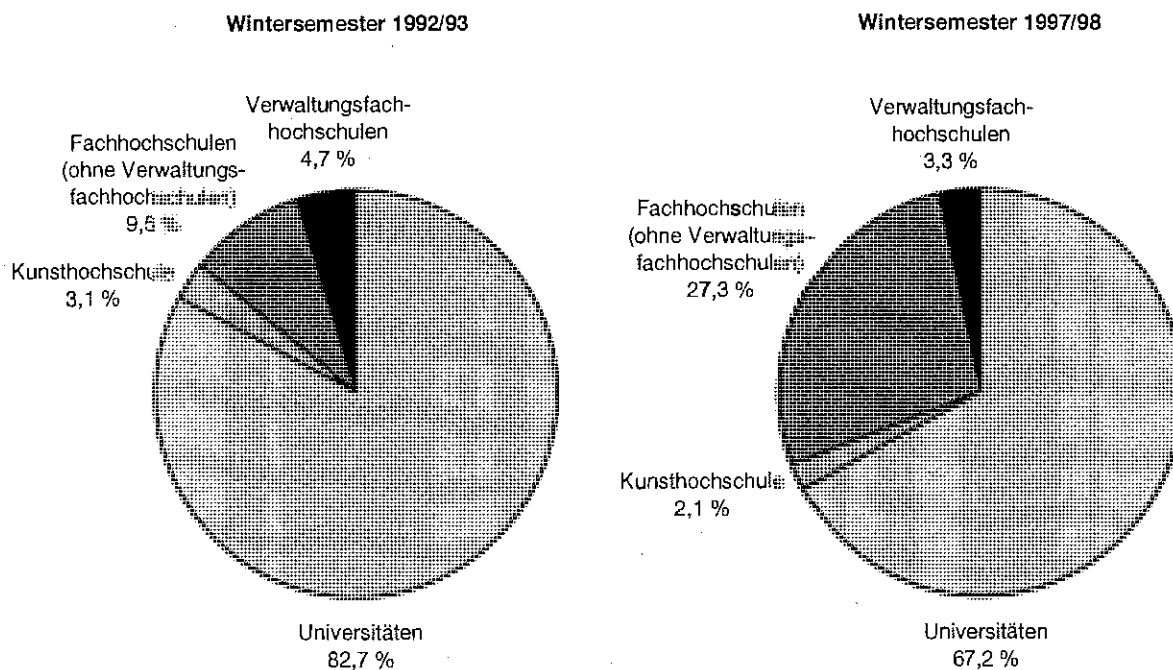
1) ohne Verwaltungsfachhochschulen

**Anteil der Studentinnen an den Studierenden insgesamt im Land Brandenburg
in den Wintersemestern 1992/93 und 1997/98 nach Hochschularten**



LDS Brandenburg 136/98

**Anteil der Studierenden in den einzelnen Hochschularten im Land Brandenburg
in den Wintersemestern 1992/93 und 1997/98**



LDS Brandenburg 137/98

1.2. Studierende und Studienanfänger im 1. Studiengang im Land Brandenburg im Wintersemester 1997/98 nach Hochschularten und Hochschulen

Hochschulart Hochschule		Studierende	davon					
			Deutsche			Ausländer		
			zu- sammen	Studienanfänger und zwar im		zu- sammen	Studienanfänger und zwar im	
				1. Hoch- schul- semester	1. Fach- semester		1. Hoch- schul- semester	1. Fach- semester
Universitäten zusammen	z	17 042	15 182	2 647	4 241	1 860	592	591
	w	9 422	8 473	1 577	2 607	949	323	326
Uni Potsdam	z	11 011	10 481	1 568	2 990	530	227	245
	w	6 771	6 500	1 062	2 015	271	127	134
Europa-Uni Viadrina Frankfurt (Oder)	z	2 825	1 665	441	494	1 160	289	307
	w	1 579	959	287	314	620	167	175
BTU Cottbus	z	3 206	3 036	638	757	170	76	39
	w	1 072	1 014	228	278	58	29	17
Kunsthochschule zus.	z	543	509	31	92	34	1	4
	w	222	208	14	41	14	1	2
Hochschule für Film und Fernsehen Potsdam-Babelsberg	z	543	509	31	92	34	1	4
	w	222	208	14	41	14	1	2
Fachhochschulen zus. (ohne Verwaltungs- fachhochschulen)	z	6 924	6 816	1 788	2 182	108	38	39
	w	3 034	2 989	798	910	45	20	17
FH Brandenburg	z	1 103	1 086	311	357	17	7	7
	w	355	348	98	111	7	5	5
FH Eberswalde	z	973	972	236	294	1	-	-
	w	353	352	90	107	1	-	-
FH Lausitz - Standort Cottbus	z	1 081	1 065	245	287	16	2	6
	w	517	517	132	153	-	-	-
- Standort Senftenberg	z	982	977	276	345	5	2	3
	w	438	437	112	139	1	1	1
FH Potsdam	z	1 484	1 431	258	346	53	21	15
	w	867	836	142	188	31	13	10
Technische FH Wildau	z	1 301	1 285	462	553	16	6	8
	w	504	499	224	212	5	1	1
Verwaltungsfach- hochschulen zus.	z	842	833	173	176	9	3	3
	w	484	481	83	84	3	1	1
FHöV Brandenburg in Bernau	z	659	650	157	158	9	3	3
	w	349	346	76	76	3	1	1
FH für Finanzen Bran- denburg in Königs Wusterhausen	z	183	183	16	18	-	-	-
	w	135	135	7	8	-	-	-
Land Brandenburg insgesamt	z	25 351	23 340	4 639	6 691	2 011	634	637
	w	13 162	12 151	2 472	3 642	1 011	345	346

1.3. Studierende und Studienanfänger im 1. Studiengang im Land Brandenburg im Wintersemester 1997/98 nach Fächergruppen und Studienbereichen und Hochschulen

Fächergruppe des 1. Studienfaches Studienbereich	Studierende		davon				Studienanfänger und zwar im	
			Deutsche		Ausländer		1. Hoch- schul- semester	1. Fach- semester
	zusam- men	weiblich	zusam- men	weiblich	zusam- men	weiblich		
Universität Potsdam								
Sprach- und Kulturwissenschaften zusammen	3 905	3 075	3 688	2 930	217	145	607	1 293
Sprach- und Kulturwissenschaften allgemein	411	340	411	340	-	-	17	232
Philosophie	23	9	22	8	1	1	1	2
Geschichte	294	124	269	109	25	15	57	82
Allgemeine und vergleichende Literatur- u. Sprachwissenschaft	186	161	178	157	8	4	40	56
Altphilologie (klassische Philologie), Neugriechisch	50	40	50	40	-	-	2	16
Germanistik (Deutsch, germani- sche Sprachen ohne Anglistik)	617	490	505	409	112	81	197	248
Anglistik, Amerikanistik	768	653	745	644	23	9	85	133
Romanistik	344	290	328	279	16	11	31	109
Slawistik, Baltistik, Finno-Ugristik	78	52	71	45	7	7	12	14
Außereuropäische Sprach- und Kulturwissenschaften	80	57	72	50	8	7	16	28
Psychologie	324	253	316	249	8	4	59	75
Erziehungswissenschaften	390	311	382	306	8	5	77	164
Sonderpädagogik	340	295	339	294	1	1	13	134
Sport zusammen	575	319	561	315	14	4	110	185
Sport, Sportwissenschaft	575	319	561	315	14	4	110	185
Rechts-, Wirtschafts- und Sozial- wissenschaften zusammen	3 971	1 909	3 792	1 835	179	74	648	908
Wirtschafts- und Gesellschaftslehre allgemein	3	1	3	1	-	-	-	-
Politikwissenschaften	680	288	641	278	39	10	97	183
Sozialwissenschaften	269	164	254	156	15	8	52	100
Rechtswissenschaft	2 018	988	1 964	963	54	25	263	290
Verwaltungswissenschaft	175	89	173	88	2	1	58	82
Wirtschaftswissenschaften	826	379	757	349	69	30	178	253
Mathematik, Naturwissenschaften zusammen	1 671	817	1 563	777	108	40	326	531
Mathematik, Naturwissenschaften allgemein	19	18	19	18	-	-	8	15
Mathematik	204	130	190	124	14	6	40	73
Informatik	270	66	246	62	24	4	45	109
Physik, Astronomie	191	48	165	39	26	9	27	52
Chemie	220	110	198	100	22	10	47	60
Biologie	253	176	246	171	7	5	63	94
Geowissenschaften (ohne Geographie)	90	46	83	43	7	3	19	28
Geographie	424	223	416	220	8	3	77	100
Agrar-, Forst- und Ernährungs- wissenschaften zusammen	116	96	114	94	2	2	21	25
Ernährungs- und Haushalts- wissenschaften	116	96	114	94	2	2	21	25

Noch: 1.3. Studierende und Studienanfänger im 1. Studiengang im Land Brandenburg im Wintersemester 1997/98 nach Fächergruppen und Studienbereichen und Hochschulen

Fächergruppe des 1. Studienfaches Studienbereich	Studierende		davon				Studienanfänger und zwar im	
			Deutsche		Ausländer		1. Hochschulsemester	1. Fachsemester
	zusammen	weiblich	zusammen	weiblich	zusammen	weiblich		

Noch: Universität Potsdam

Ingenieurwissenschaften zusammen	201	109	199	108	2	1	24	107
Ingenieurwesen allgemein	184	103	182	102	2	1	23	103
Maschinenbau/Verfahrenstechnik	15	5	15	5	-	-	1	4
Elektrotechnik	2	1	2	1	-	-	-	-
Kunst, Kunstwissenschaft zusammen	572	446	564	441	8	5	59	186
Kunst, Kunstwissenschaft allgemein	192	172	191	171	1	1	32	62
Darstellende Kunst, Film und Fernsehen, Theaterwissenschaft	83	69	83	69	-	-	-	45
Musik, Musikwissenschaft	297	205	290	201	7	4	27	79
Fächergruppen zusammen	11 011	6 771	10 481	6 500	530	271	1 795	3 235

Europa-Universität Viadrina Frankfurt (Oder)

Sprach- und Kulturwissenschaften zusammen	643	452	385	267	258	185	188	221
Sprach- und Kulturwissenschaften allgemein	643	452	385	267	258	185	188	221
Rechts-, Wirtschafts- und Sozialwissenschaften zusammen	2 182	1 127	1 280	692	902	435	542	580
Rechtswissenschaft	1 189	675	768	459	421	216	246	258
Wirtschaftswissenschaften	993	452	512	233	481	219	296	322
Fächergruppen zusammen	2 825	1 579	1 665	959	1 160	620	730	801

Brandenburgische Technische Universität Cottbus

Rechts-, Wirtschafts- und Sozialwissenschaften zusammen	583	175	544	159	39	16	121	151
Wirtschaftswissenschaften	7	5	7	5	-	-	1	7
Wirtschaftsingenieurwesen	576	170	537	154	39	16	120	144
Mathematik, Naturwissenschaften zusammen	210	38	187	30	23	8	65	69
Mathematik	30	10	25	9	5	1	13	11
Informatik	153	22	142	18	11	4	42	47
Physik, Astronomie	27	6	20	3	7	3	10	11
Ingenieurwissenschaften zusammen	2 413	859	2 305	825	108	34	528	576
Maschinenbau/Verfahrenstechnik	59	3	49	3	10	-	17	16
Elektrotechnik	156	6	141	4	15	2	42	37
Architektur, Innenarchitektur	647	277	604	253	43	24	148	170
Raumplanung	237	144	233	143	4	1	78	90
Bauingenieurwesen	675	178	659	177	16	1	133	142
Umweltwissenschaften	639	251	619	245	20	6	110	121
Fächergruppen zusammen	3 206	1 072	3 036	1 014	170	58	714	796

Noch: 1.3. Studierende und Studienanfänger im 1. Studiengang im Land Brandenburg im Wintersemester 1997/98 nach Fächergruppen und Studienbereichen und Hochschulen

Fächergruppe des 1. Studienfaches Studienbereich	Studierende		davon				Studienanfänger und zwar im	
			Deutsche		Ausländer		1. Hoch- schul- semester	1. Fach- semester
	zusam- men	weiblich	zusam- men	weiblich	zusam- men	weiblich		
Hochschule für Film und Fernsehen Potsdam-Babelsberg								
Sprach- und Kulturwissenschaften zusammen	38	21	37	20	1	1	1	14
Bibliothekswissenschaft, Doku- mentation, Publizistik	38	21	37	20	1	1	1	14
Kunst, Kunstwissenschaft zusammen	505	201	472	188	33	13	31	82
Darstellende Kunst, Film und Fernsehen, Theaterwissenschaft	505	201	472	188	33	13	31	82
Fächergruppen zusammen	543	222	509	208	34	14	32	96
Fachhochschule Brandenburg								
Rechts-, Wirtschafts- und Sozial- wissenschaften zusammen	450	258	447	257	3	1	104	122
Wirtschaftswissenschaften	450	258	447	257	3	1	104	122
Mathematik, Naturwissenschaften zusammen	408	79	402	79	6	-	148	175
Informatik	408	79	402	79	6	-	148	175
Ingenieurwissenschaften zusammen	245	18	237	12	8	6	66	67
Ingenieurwesen allgemein	12	6	7	1	5	5	5	12
Maschinenbau/Verfahrenstechnik	122	7	121	6	1	1	37	30
Elektrotechnik	111	5	109	5	2	-	24	25
Fächergruppen zusammen	1 103	355	1 086	348	17	7	318	364
Fachhochschule Eberswalde								
Rechts-, Wirtschafts- und Sozial- wissenschaften zusammen	256	152	256	152	-	-	78	100
Wirtschaftswissenschaften	256	152	256	152	-	-	78	100
Agrar-, Forst- und Ernährungs- wissenschaften zusammen	559	175	558	174	1	1	107	127
Landespflege, Umweltgestaltung	224	113	223	112	1	1	45	57
Forstwissenschaft, Holzwirtschaft	335	62	335	62	-	-	62	70
Ingenieurwissenschaften zusammen	158	26	158	26	-	-	51	67
Maschinenbau/Verfahrenstechnik	158	26	158	26	-	-	51	67
Fächergruppen zusammen	973	353	972	352	1	1	236	294

Noch: 1.3. Studierende und Studienanfänger im 1. Studiengang im Land Brandenburg im Wintersemester 1997/98 nach Fächergruppen und Studienbereichen und Hochschulen

Fächergruppe des 1. Studienfaches Studienbereich	Studierende		davon				Studienanfänger und zwar im	
			Deutsche		Ausländer		1. Hoch- schul- semester	1. Fach- semester
	zusam- men	weiblich	zusam- men	weiblich	zusam- men	weiblich		

Fachhochschule Lausitz Standort Cottbus

Rechts-, Wirtschafts- und Sozial- wissenschaften zusammen	388	318	388	318	-	-	100	114
Sozialwesen	388	318	388	318	-	-	100	114
Ingenieurwissenschaften zusammen	655	176	640	176	15	-	131	162
Maschinenbau/Verfahrenstechnik	117	24	106	24	11	-	28	40
Architektur, Innenarchitektur	114	64	113	64	1	-	33	40
Bauingenieurwesen	424	88	421	88	3	-	70	82
Kunst, Kunstwissenschaft zusammen	38	23	37	23	1	-	16	17
Musik, Musikwissenschaft	38	23	37	23	1	-	16	17
Fächergruppen zusammen	1 081	517	1 065	517	16	-	247	293

Fachhochschule Lausitz Standort Senftenberg

Rechts-, Wirtschafts- und Sozial- wissenschaften zusammen	542	311	540	311	2	-	118	159
Wirtschaftswissenschaften	451	282	449	282	2	-	90	109
Wirtschaftsingenieurwesen	91	29	91	29	-	-	28	50
Mathematik, Naturwissenschaften zusammen	196	63	194	62	2	1	69	85
Informatik	196	63	194	62	2	1	69	85
Ingenieurwissenschaften zusammen	244	64	243	64	1	-	91	104
Maschinenbau/Verfahrenstechnik	155	62	155	62	-	-	63	77
Elektrotechnik	89	2	88	2	1	-	28	27
Fächergruppen zusammen	982	438	977	437	5	1	278	348

Fachhochschule Potsdam

Sprach- und Kulturwissenschaften zusammen	195	113	188	111	7	2	41	71
Sprach- und Kulturwissenschaften allgemein	78	47	75	46	3	1	12	32
Bibliothekswissenschaft, Doku- mentation, Publizistik	117	66	113	65	4	1	29	39
Rechts-, Wirtschafts- und Sozial- wissenschaften zusammen	519	389	506	379	13	10	95	116
Sozialwesen	451	344	438	334	13	10	81	99
Verwaltungswissenschaft	68	45	68	45	-	-	14	17
Ingenieurwissenschaften zusammen	437	164	421	155	16	9	87	102
Architektur, Innenarchitektur	250	127	238	120	12	7	37	46
Bauingenieurwesen	187	37	183	35	4	2	50	56

Noch: 1.3. Studierende und Studienanfänger im 1. Studiengang im Land Brandenburg im Wintersemester 1997/98 nach Fächergruppen und Studienbereichen und Hochschulen

Fächergruppe des 1. Studienfaches Studienbereich	Studierende		davon				Studienanfänger und zwar im	
			Deutsche		Ausländer		1. Hochschulsemester	1. Fachsemester
	zusammen	weiblich	zusammen	weiblich	zusammen	weiblich		

Noch: Fachhochschule Potsdam

Kunst, Kunstwissenschaft zusammen	333	201	316	191	17	10	56	72
Kunst, Kunstwissenschaft allgemein	70	46	69	45	1	1	20	20
Gestaltung	263	155	247	146	16	9	36	52
Fächergruppen zusammen	1 484	867	1 431	836	53	31	279	361

Technische Fachhochschule Wildau

Rechts-, Wirtschafts- und Sozialwissenschaften zusammen	1 035	474	1 023	470	12	4	395	476
Verwaltungswissenschaft	63	48	63	48	-	-	26	30
Wirtschaftswissenschaften	593	372	584	369	9	3	251	245
Wirtschaftsingenieurwesen	379	54	376	53	3	1	118	201
Mathematik, Naturwissenschaften zusammen	90	20	89	19	1	1	28	31
Informatik	90	20	89	19	1	1	28	31
Ingenieurwissenschaften zusammen	176	10	173	10	3	-	45	54
Maschinenbau/ Verfahrenstechnik	176	10	173	10	3	-	45	54
Fächergruppen zusammen	1 301	504	1 285	499	16	5	468	561

Fachhochschule für öffentliche Verwaltung Brandenburg in Bernau

Rechts-, Wirtschafts- und Sozialwissenschaften zusammen	659	349	650	346	9	3	160	161
Verwaltungswissenschaft	596	302	587	299	9	3	160	161
Wirtschaftswissenschaften	63	47	63	47	-	-	-	-
Fächergruppen zusammen	659	349	650	346	9	3	160	161

Fachhochschule für Finanzen Brandenburg in Königs Wusterhausen

Rechts-, Wirtschafts- und Sozialwissenschaften zusammen	183	135	183	135	-	-	16	18
Verwaltungswissenschaft	183	135	183	135	-	-	16	18
Fächergruppen zusammen	183	135	183	135	-	-	16	18

Noch: 1.3. Studierende und Studienanfänger im 1. Studiengang im Land Brandenburg im Wintersemester 1997/98 nach Fächergruppen und Studienbereichen und Hochschulen

Fächergruppe des 1. Studienfaches Studienbereich	Studierende		davon				Studienanfänger und zwar im	
			Deutsche		Ausländer		1. Hoch- schul- semester	1. Fach- semester
	zusam- men	weiblich	zusam- men	weiblich	zusam- men	weiblich		
Hochschulen insgesamt								
Sprach- und Kulturwissenschaften zusammen	4 781	3 661	4 298	3 328	483	333	837	1 599
Sprach- und Kulturwissenschaften allgemein	1 132	839	871	653	261	186	217	485
Philosophie	23	9	22	8	1	1	1	2
Geschichte	294	124	269	109	25	15	57	82
Bibliothekswissenschaft, Doku- mentation, Publizistik	155	87	150	85	5	2	30	53
Allgemeine und vergleichende Literatur- und Sprachwissenschaft	186	161	178	157	8	4	40	56
Altphilologie (klassische Philologie), Neugriechisch	50	40	50	40	-	-	2	16
Germanistik (Deutsch, germani- sche Sprachen ohne Anglistik)	617	490	505	409	112	81	197	248
Anglistik, Amerikanistik	768	653	745	644	23	9	85	133
Romanistik	344	290	328	279	16	11	31	109
Slawistik, Baltistik, Finno-Ugristik	78	52	71	45	7	7	12	14
Außereuropäische Sprach- und Kulturwissenschaften	80	57	72	50	8	7	16	28
Psychologie	324	253	316	249	8	4	59	75
Erziehungswissenschaften	390	311	382	306	8	5	77	164
Sonderpädagogik	340	295	339	294	1	1	13	134
Sport zusammen	575	319	561	315	14	4	110	185
Sport, Sportwissenschaft	575	319	561	315	14	4	110	185
Rechts-, Wirtschafts- und Sozial- wissenschaften zusammen	10 768	5 597	9 609	5 054	1 159	543	2 377	2 905
Wirtschafts- und Gesellschaftslehre allgemein	3	1	3	1	-	-	-	-
Politikwissenschaften	680	288	641	278	39	10	97	183
Sozialwissenschaften	269	164	254	156	15	8	52	100
Sozialwesen	839	662	826	652	13	10	181	213
Rechtswissenschaft	3 207	1 663	2 732	1 422	475	241	509	548
Verwaltungswissenschaft	1 085	619	1 074	615	11	4	274	308
Wirtschaftswissenschaften	3 639	1 947	3 075	1 694	564	253	998	1 158
Wirtschaftsingenieurwesen	1 046	253	1 004	236	42	17	266	395
Mathematik, Naturwissenschaften, zusammen	2 575	1 017	2 435	967	140	50	636	891
Mathematik, Naturwissenschaften allgemein	19	18	19	18	-	-	8	15
Mathematik	234	140	215	133	19	7	53	84
Informatik	1 117	250	1 073	240	44	10	332	447
Physik, Astronomie	218	54	185	42	33	12	37	63
Chemie	220	110	198	100	22	10	47	60
Biologie	253	176	246	171	7	5	63	94
Geowissenschaften (ohne Geographie)	90	46	83	43	7	3	19	28
Geographie	424	223	416	220	8	3	77	100

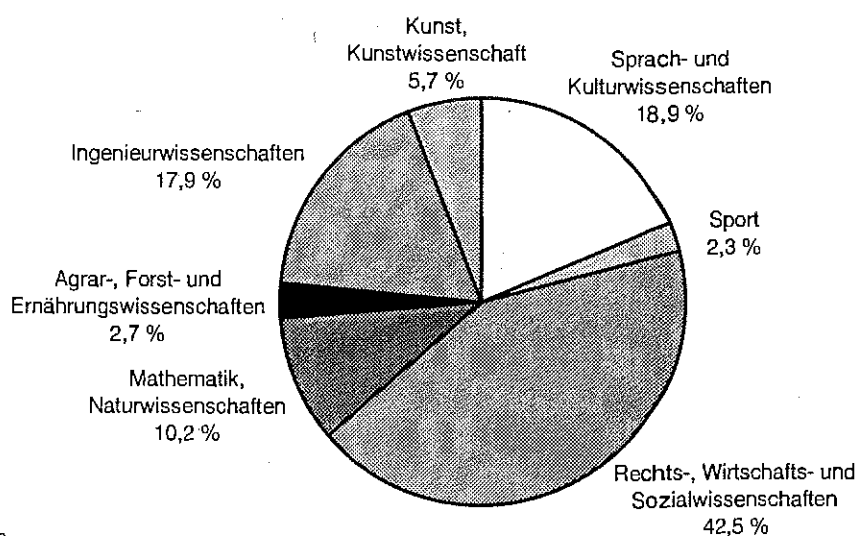
Noch: 1.3. Studierende und Studienanfänger im 1. Studiengang im Land Brandenburg im Wintersemester 1997/98 nach Fächergruppen und Studienbereichen und Hochschulen

Fächergruppe des 1. Studienfaches Studienbereich	Studierende		davon				Studienanfänger und zwar im	
			Deutsche		Ausländer		1. Hochschulsemester	1. Fachsemester
	zusammen	weiblich	zusammen	weiblich	zusammen	weiblich		

Noch: Hochschulen insgesamt

Agrar-, Forst- und Ernährungswissenschaften zusammen	675	271	672	268	3	3	128	152
Landespflege, Umweltgestaltung	224	113	223	112	1	1	45	57
Forstwissenschaft, Holzwirtschaft	335	62	335	62	-	-	62	70
Ernährungs- und Haushaltswissenschaften	116	96	114	94	2	2	21	25
Ingenieurwissenschaften zusammen	4 529	1 426	4 376	1 376	153	50	1 023	1 239
Ingenieurwesen allgemein	196	109	189	103	7	6	28	115
Maschinenbau/Verfahrenstechnik	802	137	777	136	25	1	242	288
Elektrotechnik	358	14	340	12	18	2	94	89
Architektur, Innenarchitektur	1 011	468	955	437	56	31	218	256
Raumplanung	237	144	233	143	4	1	78	90
Bauingenieurwesen	1 286	303	1 263	300	23	3	253	280
Umweltwissenschaften	639	251	619	245	20	6	110	121
Kunst, Kunstwissenschaft zusammen	1 448	871	1 389	843	59	28	162	357
Kunst, Kunstwissenschaft allgemein	262	218	260	216	2	2	52	82
Gestaltung	263	155	247	146	16	9	36	52
Darstellende Kunst, Film und Fernsehen, Theaterwissenschaft	588	270	555	257	33	13	31	127
Musik, Musikwissenschaft	335	228	327	224	8	4	43	96
Fächergruppen insgesamt	25 351	13 162	23 340	12 151	2 011	1 011	5 273	7 328

Anteil der Studierenden im 1. Studiengang im Land Brandenburg im Wintersemester 1997/98 nach Fächergruppen, Hochschulen insgesamt



1.4. Studierende und Studienanfänger im Land Brandenburg im Wintersemester 1997/98 nach Fächergruppen und Hochschularten

Fächergruppe des 1. Studienfaches		Studierende	davon					
			Deutsche			Ausländer		
			zu- sammen	Studienanfänger und zwar im		zu- sammen	Studienanfänger und zwar im	
				1. Hoch- schul- semester	1. Fach- semester		1. Hoch- schul- semester	1. Fach- semester

Universitäten

Sprach- und Kultur- wissenschaften	z	4 548	4 073	607	1 312	475	188	202
	w	3 527	3 197	502	1 052	330	131	139
Sport	z	575	561	107	180	14	3	5
	w	319	315	62	106	4	2	2
Rechts-, Wirtschafts- und Sozialwissenschaften	z	6 736	5 616	1 002	1 323	1 120	309	316
	w	3 211	2 686	550	704	525	155	160
Mathematik, Natur- wissenschaften	z	1 881	1 750	343	557	131	48	43
	w	855	807	191	294	48	22	18
Agrar-, Forst- und Er- nährungswissenschaften	z	116	114	21	25	2	-	-
	w	96	94	19	23	2	-	-
Ingenieurwissenschaften	z	2 614	2 504	510	661	110	42	22
	w	968	933	207	280	35	12	6
Kunst, Kunstwissenschaft	z	572	564	57	183	8	2	3
	w	446	441	46	148	5	1	1
Fächergruppen zusammen	z	17 042	15 182	2 647	4 241	1 860	592	591
	w	9 422	8 473	1 577	2 607	949	323	326

Kunsthochschule

Sprach- und Kultur- wissenschaften	z	38	37	1	13	1	-	1
	w	21	20	1	9	1	-	1
Kunst, Kunstwissenschaft	z	505	472	30	79	33	1	3
	w	201	188	13	32	13	1	1
darunter Fachhochschul- studiengänge	z	174	166	15	27	8	-	-
	w	70	65	5	8	5	-	-
Fächergruppen zusammen	z	543	509	31	92	34	1	4
	w	222	208	14	41	14	1	2

Fachhochschulen (ohne Verwaltungsfachhochschulen)

Sprach- und Kultur- wissenschaften	z	195	188	39	68	7	2	3
	w	113	111	23	41	2	-	1
Rechts-, Wirtschafts- und Sozialwissenschaften	z	3 190	3 160	879	1 075	30	11	12
	w	1 902	1 887	523	562	15	5	2
Mathematik, Natur- wissenschaften	z	694	685	243	289	9	2	2
	w	162	160	52	67	2	1	1
Agrar-, Forst- und Er- nährungswissenschaften	z	559	558	107	127	1	-	-
	w	175	174	44	54	1	-	-
Ingenieurwissenschaften	z	1 915	1 872	454	541	43	17	15
	w	458	443	116	138	15	11	8
Kunst, Kunstwissenschaft	z	371	353	66	82	18	6	7
	w	224	214	40	48	10	3	5
Fächergruppen zusammen	z	6 924	6 816	1 788	2 182	108	38	39
	w	3 034	2 989	798	910	45	20	17

Noch: 1.4. Studierende und Studienanfänger im Land Brandenburg im Wintersemester 1997/98 nach Fächergruppen und Hochschularten

Fächergruppe des 1. Studienfaches		Studierende	davon					
			Deutsche				Ausländer	
			zu- sammen	Studienanfänger und zwar im		zu- sammen	Studienanfänger und zwar im	
				1. Hoch- schul- semester	1. Fach- semester		1. Hoch- schul- semester	1. Fach- semester
Verwaltungsfachhochschulen								
Rechts-, Wirtschafts- und Sozialwissenschaften	z	842	833	173	176	9	3	3
	w	484	481	83	84	3	1	1
Fächergruppen zusammen	z	842	833	173	176	9	3	3
	w	484	481	83	84	3	1	1
Hochschulen insgesamt								
Sprach- und Kultur- wissenschaften	z	4 781	4 298	647	1 393	483	190	206
	w	3 661	3 328	526	1 102	333	131	141
darunter Fachhochschul- studiengänge	z	195	188	39	68	7	2	3
	w	113	111	23	41	2	-	1
Sport	z	575	561	107	180	14	3	5
	w	319	315	62	106	4	2	2
Rechts-, Wirtschafts- und Sozialwissenschaften	z	10 768	9 609	2 054	2 574	1 159	323	331
	w	5 597	5 054	1 156	1 350	543	161	163
darunter Fachhochschul- studiengänge	z	4 032	3 993	1 052	1 251	39	14	15
	w	2 386	2 368	606	646	18	6	3
Mathematik, Natur- wissenschaften	z	2 575	2 435	586	846	140	50	45
	w	1 017	967	243	361	50	23	19
darunter Fachhochschul- studiengänge	z	694	685	243	289	9	2	2
	w	162	160	52	67	2	1	1
Agrar-, Forst- und Er- nährungswissenschaften	z	675	672	128	152	3	-	-
	w	271	268	63	77	3	-	-
darunter Fachhochschul- studiengänge	z	559	558	107	127	1	-	-
	w	175	174	44	54	1	-	-
Ingenieurwissenschaften	z	4 529	4 376	964	1 202	153	59	37
	w	1 426	1 376	323	418	50	23	14
darunter Fachhochschul- studiengänge	z	1 915	1 872	454	541	43	17	15
	w	458	443	116	138	15	11	8
Kunst, Kunstwissenschaft	z	1 448	1 389	153	344	59	9	13
	w	871	843	99	228	28	5	7
darunter Fachhochschul- studiengänge	z	545	519	81	109	26	6	7
	w	294	279	45	56	15	3	5
Fächergruppen insgesamt	z	25 351	23 340	4 639	6 691	2 011	634	637
	w	13 162	12 151	2 472	3 642	1 011	345	346
darunter Fachhochschul- studiengänge	z	7 940	7 815	1 976	2 385	125	41	42
	w	3 588	3 535	886	1 002	53	21	18

1.5. Studierende im 1. Studiengang im Land Brandenburg im Wintersemester 1997/98 nach Fächergruppen sowie Fach- und Hochschulsesemestern nach Hochschularten und Hochschulen

Fächergruppe des 1. Studienfaches (F = Fachsemester, H = Hochschulsesemester)	Studie- rende	davon im ... Semester							
		1. oder 2.	3. oder 4.	5. oder 6.	7. oder 8.	9. oder 10.	11. oder 12.	13. oder 14.	15. oder höheren

Universitäten zusammen

Sprach- und Kultur- wissenschaften	F z	4 548	1 960	1 157	718	321	225	89	43	35
	w	3 527	1 544	902	588	239	166	49	25	14
	H z	4 548	940	619	492	339	559	519	447	633
	w	3 527	755	478	398	268	457	403	343	425
Sport	F z	575	187	127	97	55	46	51	9	3
	w	319	110	80	57	19	20	29	3	1
	H z	575	115	96	77	62	58	55	41	71
	w	319	66	68	49	25	31	33	19	28
Rechts-, Wirtschafts- und Sozialwissenschaften	F z	6 736	2 068	1 426	1 075	701	775	464	104	123
	w	3 211	1 066	716	538	272	340	196	44	39
	H z	6 736	1 489	1 120	817	630	824	712	430	714
	w	3 211	780	586	446	243	395	313	203	245
Mathematik, Natur- wissenschaften	F z	1 881	676	383	289	178	167	119	37	32
	w	855	346	181	125	67	63	47	11	15
	H z	1 881	420	243	161	119	195	218	156	369
	w	855	221	120	83	48	87	101	66	129
Agrar-, Forst- und Ernährungs- wissenschaften	F z	116	27	27	22	18	12	10	-	-
	w	96	24	21	17	16	10	8	-	-
	H z	116	22	18	21	12	14	8	6	15
	w	96	20	18	16	11	13	7	5	6
Ingenieurwissenschaften	F z	2 614	696	546	494	274	249	192	84	79
	w	968	290	231	192	76	74	64	26	15
	H z	2 614	592	478	359	275	297	248	140	225
	w	968	233	196	159	73	103	82	46	76
Kunst, Kunstwissenschaft	F z	572	198	162	112	37	25	18	14	6
	w	446	157	127	93	27	16	15	9	2
	H z	572	68	68	86	40	70	104	67	69
	w	446	52	53	73	31	58	86	50	43
Fächergruppen zusammen	F z	17 042	5 812	3 828	2 807	1 584	1 499	943	291	278
	w	9 422	3 537	2 258	1 610	716	689	408	118	86
	H z	17 042	3 646	2 642	2 013	1 477	2 017	1 864	1 287	2 096
	w	9 422	2 127	1 519	1 224	699	1 144	1 025	732	952

Universität Potsdam

Sprach- und Kultur- wissenschaften	F z	3 905	1 696	998	623	259	166	85	43	35
	w	3 075	1 355	797	521	193	122	48	25	14
	H z	3 905	743	494	410	276	486	484	429	583
	w	3 075	602	390	340	220	405	383	337	398

Noch: 1.5. Studierende im 1. Studiengang im Land Brandenburg im Wintersemester 1997/98 nach Fächergruppen sowie Fach- und Hochschulsesemestern nach Hochschularten und Hochschulen

Fächergruppe des 1. Studienfaches (F = Fachsemester, H = Hochschulsesemester)		Studie- rende	davon im ... Semester							
			1. oder 2.	3. oder 4.	5. oder 6.	7. oder 8.	9. oder 10.	11. oder 12.	13. oder 14.	15. oder höheren
Noch: Universität Potsdam										
Sport	F z	575	187	127	97	55	46	51	9	3
	w	319	110	80	57	19	20	29	3	1
	H z	575	115	96	77	62	58	55	41	71
	w	319	66	68	49	25	31	33	19	28
Rechts-, Wirtschafts- und Sozialwissenschaften	F z	3 971	1 326	871	664	380	361	193	80	96
	w	1 909	679	450	322	158	160	72	38	30
	H z	3 971	814	630	441	332	425	364	366	599
	w	1 909	432	337	241	141	203	161	181	213
Mathematik, Natur- wissenschaften	F z	1 671	590	349	262	163	131	107	37	32
	w	817	322	175	121	67	59	47	11	15
	H z	1 671	352	217	148	104	167	199	144	340
	w	817	205	117	82	48	84	99	64	118
Agrar-, Forst- und Ernährungs- wissenschaften	F z	116	27	27	22	18	12	10	-	-
	w	96	24	21	17	16	10	8	-	-
	H z	116	22	18	21	12	14	8	6	15
	w	96	20	18	16	11	13	7	5	6
Ingenieurwissenschaften	F z	201	111	37	41	1	2	4	-	5
	w	109	64	21	20	-	2	1	-	1
	H z	201	25	11	18	6	47	26	26	42
	w	109	18	4	11	4	26	16	14	16
Kunst, Kunstwissenschaft	F z	572	198	162	112	37	25	18	14	6
	w	446	157	127	93	27	16	15	9	2
	H z	572	68	68	86	40	70	104	67	69
	w	446	52	53	73	31	58	86	50	43
Fächergruppen zusammen	F z	11 011	4 135	2 571	1 821	913	743	468	183	177
	w	6 771	2 711	1 671	1 151	480	389	220	86	63
	H z	11 011	2 139	1 534	1 201	832	1 267	1 240	1 079	1 719
	w	6 771	1 395	987	812	480	820	785	670	822
Europa-Universität Viadrina Frankfurt (Oder)										
Sprach- und Kultur- wissenschaften	F z	643	264	159	95	62	59	4	-	-
	w	452	189	105	67	46	44	1	-	-
	H z	643	197	125	82	63	73	35	18	50
	w	452	153	88	58	48	52	20	6	27
Rechts-, Wirtschafts- und Sozialwissenschaften	F z	2 182	587	471	337	260	337	188	-	2
	w	1 127	330	246	189	103	162	97	-	-
	H z	2 182	551	414	325	245	328	249	27	43
	w	1 127	309	229	186	91	168	121	9	14
Fächergruppen zusammen	F z	2 825	851	630	432	322	396	192	-	2
	w	1 579	519	351	256	149	206	98	-	-
	H z	2 825	748	539	407	308	401	284	45	93
	w	1 579	462	317	244	139	220	141	15	41

Noch: 1.5. Studierende im 1. Studiengang im Land Brandenburg im Wintersemester 1997/98 nach Fächergruppen sowie Fach- und Hochschulsesemestern nach Hochschularten und Hochschulen

Fächergruppe des 1. Studienfaches (F = Fachsemester, H = Hochschulsemester)	Studie- rende	davon im ... Semester								
		1. oder 2.	3. oder 4.	5. oder 6.	7. oder 8.	9. oder 10.	11. oder 12.	13. oder 14.	15. oder höheren	

Brandenburgische Technische Universität Cottbus

Rechts-, Wirtschafts- und Sozialwissenschaften	F z	583	155	84	74	61	77	83	24	25
	w	175	57	20	27	11	18	27	6	9
	H z	583	124	76	51	53	71	99	37	72
	w	175	39	20	19	11	24	31	13	18
Mathematik, Naturwissenschaften	F z	210	86	34	27	15	36	12	-	-
	w	38	24	6	4	-	4	-	-	-
	H z	210	68	26	13	15	28	19	12	29
	w	38	16	3	1	-	3	2	2	11
Ingenieurwissenschaften	F z	2 413	585	509	453	273	247	188	84	74
	w	859	226	210	172	76	72	63	26	14
	H z	2 413	567	467	341	269	250	222	114	183
	w	859	215	192	148	69	77	66	32	60
Fächergruppen zusammen	F z	3 206	826	627	554	349	360	283	108	99
	w	1072	307	236	203	87	94	90	32	23
	H z	3 206	759	569	405	337	349	340	163	284
	w	1072	270	215	168	80	104	99	47	89

Kunsthochschule zusammen

Sprach- und Kulturwissenschaften	F z	38	14	8	6	6	2	1	1	-
	w	21	10	5	1	5	-	-	-	-
	H z	38	1	3	3	3	3	3	6	16
	w	21	1	2	3	-	2	2	2	9
Kunst, Kunstwissenschaft	F z	505	83	79	89	68	76	54	45	11
	w	201	33	30	39	28	32	16	18	5
	H z	505	32	41	59	54	61	61	79	118
	w	201	15	12	22	20	22	25	32	53
darunter Fachhochschulstudiengänge	F z	174	27	24	30	21	31	21	18	2
	w	70	8	7	17	8	15	7	7	1
	H z	174	16	12	17	20	27	18	30	34
	w	70	6	3	8	7	11	6	13	16
Fächergruppen zusammen	F z	543	97	87	95	74	78	55	46	11
	w	222	43	35	40	33	32	16	18	5
	H z	543	33	44	62	57	64	64	85	134
	w	222	16	14	25	20	24	27	34	62

Hochschule für Film und Fernsehen Potsdam-Babelsberg

Sprach- und Kulturwissenschaften	F z	38	14	8	6	6	2	1	1	-
	w	21	10	5	1	5	-	-	-	-
	H z	38	1	3	3	3	3	3	6	16
	w	21	1	2	3	-	2	2	2	9

Noch: 1.5. Studierende im 1. Studiengang im Land Brandenburg im Wintersemester 1997/98 nach Fächergruppen sowie Fach- und Hochschulsesemestern nach Hochschularten und Hochschulen

Fächergruppe des 1. Studienfaches (F = Fachsemester, H = Hochschulsemester)	Studie- rende	davon im ... Semester							
		1. oder 2.	3. oder 4.	5. oder 6.	7. oder 8.	9. oder 10.	11. oder 12.	13. oder 14.	15. oder höheren

Noch: Hochschule für Film und Fernsehen Potsdam-Babelsberg

Kunst, Kunstwissenschaft	F z	505	83	79	89	68	76	54	45	11
	w	201	33	30	39	28	32	16	18	5
	H z	505	32	41	59	54	61	61	79	118
	w	201	15	12	22	20	22	25	32	53
darunter Fachhochschul- studiengänge	F z	174	27	24	30	21	31	21	18	2
	w	70	8	7	17	8	15	7	7	1
	H z	174	16	12	17	20	27	18	30	34
	w	70	6	3	8	7	11	6	13	16
Fächergruppen zusammen	F z	543	97	87	95	74	78	55	46	11
	w	222	43	35	40	33	32	16	18	5
	H z	543	33	44	62	57	64	64	85	134
	w	222	16	14	25	20	24	27	34	62

Fachhochschulen (ohne Verwaltungsfachhochschulen) zusammen

Sprach- und Kultur- wissenschaften	F z	195	71	52	46	21	5	-	-	-
	w	113	42	29	26	12	4	-	-	-
	H z	195	43	53	47	21	11	8	3	9
	w	113	24	31	28	10	9	5	2	4
Rechts-, Wirtschafts- und Sozialwissenschaften	F z	3 190	1 118	723	515	387	234	147	57	9
	w	1 902	587	458	347	231	153	92	26	8
	H z	3 190	937	763	625	377	250	118	63	57
	w	1 902	556	493	419	203	132	56	24	19
Mathematik, Natur- wissenschaften	F z	694	291	188	79	64	55	9	4	4
	w	162	68	47	26	8	13	-	-	-
	H z	694	251	157	100	75	78	10	12	11
	w	162	53	42	31	8	22	2	1	3
Agrar-, Forst- und Ernährungs- wissenschaften	F z	559	127	144	120	129	38	1	-	-
	w	175	54	36	36	37	11	1	-	-
	H z	559	115	126	113	119	54	16	8	8
	w	175	48	36	32	33	17	6	2	1
Ingenieurwissenschaften	F z	1 915	560	474	346	294	176	48	10	7
	w	458	146	114	97	60	31	9	1	-
	H z	1 915	485	423	325	297	227	85	38	35
	w	458	129	94	96	66	42	18	6	7
Kunst, Kunstwissenschaft	F z	371	89	85	70	55	58	13	1	-
	w	224	53	57	43	27	35	8	1	-
	H z	371	73	67	80	46	50	27	15	13
	w	224	44	43	56	23	25	19	3	11

Noch: 1.5. Studierende im 1. Studiengang im Land Brandenburg im Wintersemester 1997/98 nach Fächergruppen sowie Fach- und Hochschulsesemestern nach Hochschularten und Hochschulen

Fächergruppe des 1. Studienfaches (F = Fachsemester, H = Hochschulsemester)		Studie- rende	davon im ... Semester							
			1. oder 2.	3. oder 4.	5. oder 6.	7. oder 8.	9. oder 10.	11. oder 12.	13. oder 14.	15. oder höheren
Fachhochschule Brandenburg										
Rechts-, Wirtschafts- und Sozialwissenschaften	F z	450	122	110	59	31	53	52	18	5
	w	258	75	66	33	6	25	33	15	5
	H z	450	106	120	82	56	42	30	7	7
	w	258	69	69	55	21	24	13	6	1
Mathematik, Natur- wissenschaften	F z	408	175	112	42	36	37	6	-	-
	w	79	31	23	10	7	8	-	-	-
	H z	408	154	95	48	42	45	4	10	10
	w	79	26	21	13	6	9	-	1	3
Ingenieurwissenschaften	F z	245	67	47	28	43	37	19	3	1
	w	18	10	3	1	2	2	-	-	-
	H z	245	66	51	47	40	25	5	5	6
	w	18	10	4	1	-	2	-	1	-
Fächergruppen zusammen	F z	1 103	364	269	129	110	127	77	21	6
	w	355	116	92	44	15	35	33	15	5
	H z	1 103	326	266	177	138	112	39	22	23
	w	355	105	94	69	27	35	13	8	4
Fachhochschule Eberswalde										
Rechts-, Wirtschafts- und Sozialwissenschaften	F z	256	100	66	69	21	-	-	-	-
	w	152	43	47	50	12	-	-	-	-
	H z	256	80	65	68	20	14	5	3	1
	w	152	38	48	46	12	3	5	-	-
Agrar-, Forst- und Ernährungs- wissenschaften	F z	559	127	144	120	129	38	1	-	-
	w	175	54	36	36	37	11	1	-	-
	H z	559	115	126	113	119	54	16	8	8
	w	175	48	36	32	33	17	6	2	1
Ingenieurwissenschaften	F z	158	67	42	22	18	9	-	-	-
	w	26	10	9	4	3	-	-	-	-
	H z	158	55	36	17	17	22	9	1	1
	w	26	9	9	1	4	3	-	-	-
Fächergruppen zusammen	F z	973	294	252	211	168	47	1	-	-
	w	353	107	92	90	52	11	1	-	-
	H z	973	250	227	198	156	90	30	12	10
	w	353	95	93	79	49	23	11	2	1
Fachhochschule Lausitz Standort Cottbus										
Rechts-, Wirtschafts- und Sozialwissenschaften	F z	388	114	99	101	68	4	2	-	-
	w	318	96	84	79	54	4	1	-	-
	H z	388	101	88	106	75	12	4	2	-
	w	318	87	77	84	56	11	2	1	-

Noch: 1.5. Studierende im 1. Studiengang im Land Brandenburg im Wintersemester 1997/98 nach Fächergruppen sowie Fach- und Hochschulsesemestern nach Hochschularten und Hochschulen

Fächergruppe des 1. Studienfaches (F = Fachsemester, H = Hochschulsemester)	Studie- rende	davon im ... Semester							
		1. oder 2.	3. oder 4.	5. oder 6.	7. oder 8.	9. oder 10.	11. oder 12.	13. oder 14.	15. oder höheren

Noch: Fachhochschule Lausitz Standort Cottbus

Ingenieurwissenschaften	F z	655	162	189	141	100	57	2	4	-
	w	176	48	44	47	22	13	1	1	-
	H z	655	135	158	121	117	80	14	19	11
	w	176	39	33	53	30	17	-	2	2
Kunst, Kunstwissenschaft	F z	38	17	12	8	1	-	-	-	-
	w	23	9	9	5	-	-	-	-	-
	H z	38	16	11	5	2	1	1	2	-
	w	23	8	8	3	2	-	1	1	-
Fächergruppen zusammen	F z	1 081	293	300	250	169	61	4	4	-
	w	517	153	137	131	76	17	2	1	-
	H z	1 081	252	257	232	194	93	19	23	11
	w	517	134	118	140	88	28	3	4	2

Fachhochschule Lausitz Standort Senftenberg

Rechts-, Wirtschafts- und Sozialwissenschaften	F z	542	159	126	78	83	64	28	3	1
	w	311	72	65	48	50	49	23	3	1
	H z	542	119	142	103	81	73	17	7	-
	w	311	55	85	72	47	44	7	1	-
Mathematik, Naturwissenschaften	F z	196	85	60	23	14	3	3	4	4
	w	63	31	19	12	-	1	-	-	-
	H z	196	69	47	36	20	17	5	1	1
	w	63	22	17	13	-	9	2	-	-
Ingenieurwissenschaften	F z	244	104	72	36	24	4	-	3	1
	w	64	37	16	9	2	-	-	-	-
	H z	244	91	69	33	27	15	7	1	1
	w	64	36	13	9	4	1	1	-	-
Fächergruppen zusammen	F z	982	348	258	137	121	71	31	10	6
	w	438	140	100	69	52	50	23	3	1
	H z	982	279	258	172	128	105	29	9	2
	w	438	113	115	94	51	54	10	1	-

Fachhochschule Potsdam

Sprach- und Kulturwissenschaften	F z	195	71	52	46	21	5	-	-	-
	w	113	42	29	26	12	4	-	-	-
	H z	195	43	53	47	21	11	8	3	9
	w	113	24	31	28	10	9	5	2	4
Rechts-, Wirtschafts- und Sozialwissenschaften	F z	519	146	113	113	85	49	9	3	1
	w	389	98	94	87	62	40	5	2	1
	H z	519	123	122	114	64	32	26	19	19
	w	389	88	97	86	44	27	19	14	14

Noch: 1.5. Studierende im 1. Studiengang im Land Brandenburg im Wintersemester 1997/98 nach Fächergruppen sowie Fach- und Hochschulsesemestern nach Hochschularten und Hochschulen

Fächergruppe des 1. Studienfaches (F = Fachsemester, H = Hochschulsemester)	Studie- rende	davon im ... Semester								
		1. oder 2.	3. oder 4.	5. oder 6.	7. oder 8.	9. oder 10.	11. oder 12.	13. oder 14.	15. oder höheren	

Noch: Fachhochschule Potsdam

Ingenieurwissenschaften	F z	437	103	85	92	82	52	23	-	-
	w	164	36	39	36	29	16	8	-	-
	H z	437	89	74	78	72	58	42	10	14
	w	164	31	32	32	25	19	17	3	5
Kunst, Kunstwissenschaft	F z	333	72	73	62	54	58	13	1	-
	w	201	44	48	38	27	35	8	1	-
	H z	333	57	56	75	44	49	26	13	13
	w	201	36	35	53	21	25	18	2	11
Fächergruppen zusammen	F z	1 484	392	323	313	242	164	45	4	1
	w	867	220	210	187	130	95	21	3	1
	H z	1 484	312	305	314	201	150	102	45	55
	w	867	179	195	199	100	80	59	21	34

Technische Fachhochschule Wildau

Rechts-, Wirtschafts- und Sozialwissenschaften	F z	1 035	477	209	95	99	64	56	33	2
	w	474	203	102	50	47	35	30	6	1
	H z	1 035	408	226	152	81	77	36	25	30
	w	474	219	117	76	23	23	10	2	4
Mathematik, Naturwissenschaften	F z	90	31	16	14	14	15	-	-	-
	w	20	6	5	4	1	4	-	-	-
	H z	90	28	15	16	13	16	1	1	-
	w	20	5	4	5	2	4	-	-	-
Ingenieurwissenschaften	F z	176	57	39	27	27	17	4	-	5
	w	10	5	3	-	2	-	-	-	-
	H z	176	49	35	29	24	27	8	2	2
	w	10	4	3	-	3	-	-	-	-
Fächergruppen zusammen	F z	1 301	565	264	136	140	96	60	33	7
	w	504	214	110	54	50	39	30	6	1
	H z	1 301	485	276	197	118	120	45	28	32
	w	504	228	124	81	28	27	10	2	4

Verwaltungsfachhochschulen zusammen

Rechts-, Wirtschafts- und Sozialwissenschaften	F z	842	179	218	400	43	2	-	-	-
	w	484	85	108	273	17	1	-	-	-
	H z	842	176	204	378	50	7	7	12	8
	w	484	84	102	262	23	3	1	4	5
Fächergruppen zusammen	F z	842	179	218	400	43	2	-	-	-
	w	484	85	108	273	17	1	-	-	-
	H z	842	176	204	378	50	7	7	12	8
	w	484	84	102	262	23	3	1	4	5

Noch: 1.5. Studierende im 1. Studiengang im Land Brandenburg im Wintersemester 1997/98 nach Fächergruppen sowie Fach- und Hochschulsesemestern nach Hochschularten und Hochschulen

Fächergruppe des 1. Studienfaches (F = Fachsemester, H = Hochschulsemester)		Studie- rende	davon im ... Semester							
			1. oder 2.	3. oder 4.	5. oder 6.	7. oder 8.	9. oder 10.	11. oder 12.	13. oder 14.	15. oder höheren
Fachhochschule für öffentliche Verwaltung Brandenburg in Bernau										
Rechts-, Wirtschafts- und Sozialwissenschaften	F z	659	161	171	285	40	2	-	-	-
	w	349	77	79	176	16	1	-	-	-
	H z	659	160	165	269	46	6	3	6	4
	w	349	77	75	169	22	2	-	1	3
Fächergruppen zusammen	F z	659	161	171	285	40	2	-	-	-
	w	349	77	79	176	16	1	-	-	-
	H z	659	160	165	269	46	6	3	6	4
	w	349	77	75	169	22	2	-	1	3
Fachhochschule für Finanzen Brandenburg in Königs Wusterhausen										
Rechts-, Wirtschafts- und Sozialwissenschaften	F z	183	18	47	115	3	-	-	-	-
	w	135	8	29	97	1	-	-	-	-
	H z	183	16	39	109	4	1	4	6	4
	w	135	7	27	93	1	1	1	3	2
Fächergruppen zusammen	F z	183	18	47	115	3	-	-	-	-
	w	135	8	29	97	1	-	-	-	-
	H z	183	16	39	109	4	1	4	6	4
	w	135	7	27	93	1	1	1	3	2
Hochschulen insgesamt										
Sprach- und Kultur- wissenschaften	F z	4 781	2 045	1 217	770	348	232	90	44	35
	w	3 661	1 596	936	615	256	170	49	25	14
	H z	4 781	984	675	542	363	573	530	456	658
	w	3 661	780	511	429	278	468	410	347	438
darunter Fachhochschul- studiengänge	F z	195	71	52	46	21	5	-	-	-
	w	113	42	29	26	12	4	-	-	-
	H z	195	43	53	47	21	11	8	3	9
	w	113	24	31	28	10	9	5	2	4
Sport	F z	575	187	127	97	55	46	51	9	3
	w	319	110	80	57	19	20	29	3	1
	H z	575	115	96	77	62	58	55	41	71
	w	319	66	68	49	25	31	33	19	28
Rechts-, Wirtschafts- und Sozialwissenschaften	F z	10 768	3 365	2 367	1 990	1 131	1 011	611	161	132
	w	5 597	1 738	1 282	1 158	520	494	288	70	47
	H z	10 768	2 602	2 087	1 820	1 057	1 081	837	505	779
	w	5 597	1 420	1 181	1 127	469	530	370	231	269
darunter Fachhochschul- studiengänge	F z	4 032	1 297	941	915	430	236	147	57	9
	w	2 386	672	566	620	248	154	92	26	8
	H z	4 032	1 113	967	1 003	427	257	125	75	65
	w	2 386	640	595	681	226	135	57	28	24

Noch: 1.5. Studierende im 1. Studiengang im Land Brandenburg im Wintersemester 1997/98 nach Fächergruppen sowie Fach- und Hochschulsesemestern nach Hochschularten und Hochschulen

Fächergruppe des 1. Studienfaches (F = Fachsemester, H = Hochschulsesemester)		Studie- rende	davon im ... Semester							
			1. oder 2.	3. oder 4.	5. oder 6.	7. oder 8.	9. oder 10.	11. oder 12.	13. oder 14.	15. oder höheren
Noch: Hochschulen insgesamt										
Mathematik, Natur- wissenschaften	F z	2 575	967	571	368	242	222	128	41	36
	w	1 017	414	228	151	75	76	47	11	15
	H z	2 575	671	400	261	194	273	228	168	380
	w	1 017	274	162	114	56	109	103	67	132
darunter Fachhochschul- studiengänge	F z	694	291	188	79	64	55	9	4	4
	w	162	68	47	26	8	13	-	-	-
	H z	694	251	157	100	75	78	10	12	11
	w	162	53	42	31	8	22	2	1	3
Agrar-, Forst- und Ernährungs- wissenschaften	F z	675	154	171	142	147	50	11	-	-
	w	271	78	57	53	53	21	9	-	-
	H z	675	137	144	134	131	68	24	14	23
	w	271	68	54	48	44	30	13	7	7
darunter Fachhochschul- studiengänge	F z	559	127	144	120	129	38	1	-	-
	w	175	54	36	36	37	11	1	-	-
	H z	559	115	126	113	119	54	16	8	8
	w	175	48	36	32	33	17	6	2	1
Ingenieurwissenschaften	F z	4 529	1 256	1 020	840	568	425	240	94	86
	w	1 426	436	345	289	136	105	73	27	15
	H z	4 529	1 077	901	684	572	524	333	178	260
	w	1 426	362	290	255	139	145	100	52	83
darunter Fachhochschul- studiengänge	F z	1 915	560	474	346	294	176	48	10	7
	w	458	146	114	97	60	31	9	1	-
	H z	1 915	485	423	325	297	227	85	38	35
	w	458	129	94	96	66	42	18	6	7
Kunst, Kunstwissenschaft	F z	1 448	370	326	271	160	159	85	60	17
	w	871	243	214	175	82	83	39	28	7
	H z	1 448	173	176	225	140	181	192	161	200
	w	871	111	108	151	74	105	130	85	107
darunter Fachhochschul- studiengänge	F z	545	116	109	100	76	89	34	19	2
	w	294	61	64	60	35	50	15	8	1
	H z	545	89	79	97	66	77	45	45	47
	w	294	50	46	64	30	36	25	16	27
Fächergruppen insgesamt	F z	25 351	8 344	5 799	4 478	2 651	2 145	1 216	409	309
	w	13 162	4 615	3 142	2 498	1 141	969	534	164	99
	H z	25 351	5 759	4 479	3 743	2 519	2 758	2 199	1 523	2 371
	w	13 162	3 081	2 374	2 173	1 085	1 418	1 159	808	1 064
darunter Fachhochschul- studiengänge	F z	7 940	2 462	1 908	1 606	1 014	599	239	90	22
	w	3 588	1 043	856	865	400	263	117	35	9
	H z	7 940	2 096	1 805	1 685	1 005	704	289	181	175
	w	3 588	944	844	932	373	261	113	55	66

1.6. Belegungen der Studienfächer im 1. Studiengang im Land Brandenburg im Wintersemester 1997/98 nach Fächergruppen und Studienfächern, Hochschulen insgesamt

Fächergruppe Studienfach	Belegungen zusammen	davon als			
		einziges	1.	2.	3.
		Studienfach			
Sprach- und Kulturwissenschaften zusammen	6 295	3 707	1 074	1 099	415
Interdisziplinäre Studien (Schwerpunkt Sprach- und Kulturwissenschaften)	644	643	-	-	1
Kulturarbeit	78	78	-	-	-
Lebensgestaltung, Ethik, Religion	411	411	-	-	-
Philosophie	49	20	2	15	12
Religionswissenschaft	11	1	-	4	6
Geschichte	436	114	180	136	6
Alte Geschichte	6	-	-	3	3
Mittlere und neuere Geschichte	56	-	-	34	22
Audiovisuelle Medienwissenschaften	38	38	-	-	-
Bibliothekswissenschaft/-wesen	46	46	-	-	-
Dokumentationswissenschaft	71	71	-	-	-
Allgemeine Sprachwissenschaft/Indo- germanistik	44	38	2	3	1
Computerlinguistik	14	12	-	-	2
Patholinguistik (Klinische Linguistik)	134	134	-	-	-
Griechisch	5	-	-	4	1
Latein	64	45	5	10	4
Deutsch für Ausländer	12	12	-	-	-
Germanistik/Deutsch	1 003	249	356	326	72
Anglistik/Englisch	965	539	229	154	43
Französisch	334	220	40	60	14
Italienisch	45	7	9	16	13
Romanistik (Romanische Philologie, Einzelsprachen)	11	11	-	-	-
Spanisch	112	37	20	37	18
Polnisch	14	1	1	9	3
Russisch	28	2	13	10	3
Slawistik (Slawische Philologie)	88	27	34	22	5
Tschechisch	4	-	-	3	1
Jüdische Studien	107	51	29	16	11
Psychologie	465	324	-	106	35
Berufspädagogik	174	174	-	-	-
Erziehungswissenschaft (Pädagogik)	223	127	70	14	12
Sachunterricht (einschl. Schulgarten)	169	18	1	33	117
Sonderpädagogik (einschl. Spezialisierungen)	434	257	83	84	10
Sport zusammen	664	441	134	57	32
Sportwissenschaft	664	441	134	57	32
Rechts-, Wirtschafts- und Sozial- wissenschaften zusammen	11 190	10 586	182	253	169
Lernbereich Gesellschaftslehre	4	-	3	-	1
Politikwissenschaften/Politologie	625	463	54	72	36
Politische Bildung	246	149	14	77	6
Sozialwissenschaft	2	2	-	-	-
Soziologie	320	193	74	33	20

Noch: 1.6. Belegungen der Studienfächer im 1. Studiengang im Land Brandenburg im Wintersemester 1997/98 nach Fächergruppen und Studienfächern, Hochschulen insgesamt

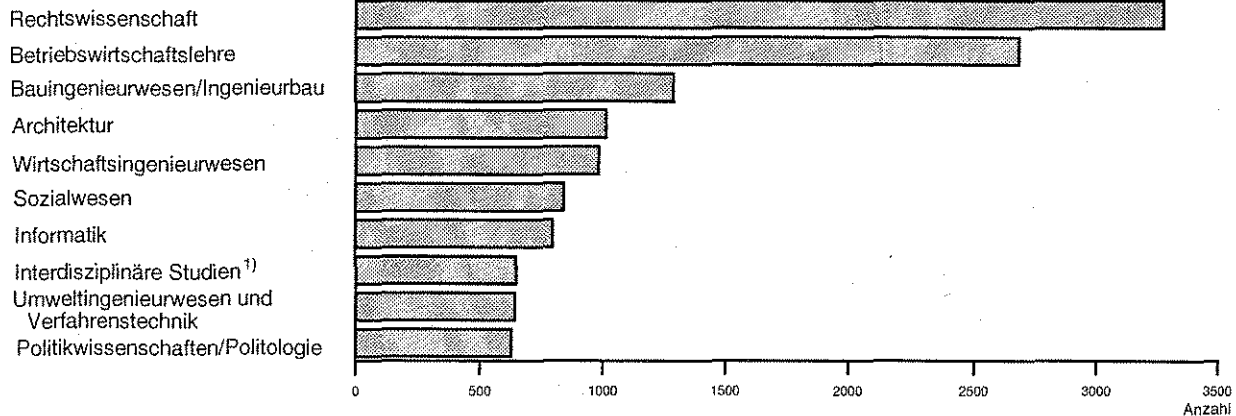
Fächergruppe Studienfach	Belegungen zusammen	davon als			
		einziges	1.	2.	3.
		Studienfach			
Noch: Rechts-, Wirtschafts- und Sozialwissenschaften					
Sozialwesen	839	839	-	-	-
Rechtswissenschaft	3 282	3 205	2	23	52
Allgemeine Verwaltung	41	41	-	-	-
Archivwesen	68	68	-	-	-
Kommunale Verwaltung	97	97	-	-	-
Polizei/Verfassungsschutz	450	450	-	-	-
Staatliche Verwaltung	8	8	-	-	-
Steuerrecht	183	183	-	-	-
Verwaltungswissenschaft/-wesen	175	175	-	-	-
Verwaltung und Recht	63	63	-	-	-
Betriebswirtschaftslehre	2 682	2 602	-	38	42
Internationale Betriebswirtschaft/Management	166	166	-	-	-
Verwaltungsbetriebswirtschaftslehre	63	63	-	-	-
Volkswirtschaftslehre	412	393	-	8	11
Volkswirtschaftslehre, sozialwissenschaftliche Richtung	35	35	-	-	-
Wirtschaftswissenschaften	213	175	35	2	1
Wirtschaft und Recht	170	170	-	-	-
Wirtschaftsingenieurwesen	982	982	-	-	-
Logistik	64	64	-	-	-
Mathematik, Naturwissenschaften zusammen					
	2 989	2 339	236	346	68
Lernbereich Naturwissenschaften/					
Sachunterricht	5	-	3	1	1
Umweltbildung	15	15	-	-	-
Umweltwissenschaft	3	1	-	-	2
Mathematik	384	177	57	116	34
Informatik	934	888	5	24	17
Wirtschaftsinformatik	224	224	-	-	-
Physik	237	199	19	18	1
Biochemie	122	122	-	-	-
Chemie	119	87	11	18	3
Biologie	322	177	76	69	-
Geowissenschaften (Grundstudium)	24	24	-	-	-
Geologie/Paläontologie	38	38	-	-	-
Geophysik	18	18	-	-	-
Mineralogie	10	10	-	-	-
Geographie/Erdkunde	254	115	42	90	7
Geoökologie/Biogeographie	211	211	-	-	-
Wirtschafts-/Sozialgeographie	69	33	23	10	3
Agrar-, Forst- und Ernährungswissenschaften zusammen					
	675	675	-	-	-
Landschaftsnutzung und Naturschutz	224	224	-	-	-
Forstwissenschaft, -wirtschaft	335	335	-	-	-
Ernährungswissenschaft	116	116	-	-	-
Ingenieurwissenschaften zusammen					
	4 569	4 503	26	31	9
Arbeitslehre	163	128	12	16	7
Arbeitswissenschaft/Technik	14	-	5	7	2
Technik/Technologie	47	34	5	8	-
Technologie- und Innovationsmanagement	12	12	-	-	-

Noch: 1.6. Belegungen der Studienfächer im 1. Studiengang im Land Brandenburg im Wintersemester 1997/98 nach Fächergruppen und Studienfächern, Hochschulen insgesamt

Fächergruppe Studienfach	Belegungen zusammen	davon als			
		einziges	1.	2.	3.
		Studienfach			
Noch: Ingenieurwissenschaften					
Chemie-Ingenieurwesen/Chemietechnik	43	43	-	-	-
Holz-/Fasertechnik	158	158	-	-	-
Kunststofftechnik	14	14	-	-	-
Maschinenbau/-wesen	272	272	-	-	-
Metalltechnik	15	13	2	-	-
Physikalische Technik	94	94	-	-	-
Verfahrenstechnik	89	89	-	-	-
Versorgungstechnik	117	117	-	-	-
Elektrische Energietechnik	21	21	-	-	-
Elektrotechnik/Elektronik	337	335	2	-	-
Architektur	1 011	1 011	-	-	-
Stadt- und Regionalplanung	237	237	-	-	-
Bauingenieurwesen/Ingenieurbau	1 286	1 286	-	-	-
Umweltingenieurwesen und Verfahrenstechnik	639	639	-	-	-
Kunst, Kunstwissenschaft zusammen	1 571	1 227	221	87	36
Kunsterziehung	242	129	63	30	20
Restaurierungskunde	70	70	-	-	-
Graphikdesign/Kommunikations- gestaltung	198	198	-	-	-
Industriedesign/Produktgestaltung	65	65	-	-	-
Animation	65	65	-	-	-
Darstellendes Spiel	83	83	-	-	-
Dramaturgie	42	42	-	-	-
Kamera	58	58	-	-	-
Produktion (Film und Fernsehen)	88	88	-	-	-
Regie	61	61	-	-	-
Schauspiel	30	30	-	-	-
Schnitt	58	58	-	-	-
Szenografie	42	42	-	-	-
Ton	61	61	-	-	-
Musikerziehung	307	76	158	57	16
Musikpädagogik	97	97	-	-	-
Musikwissenschaft/-geschichte	4	4	-	-	-
Fächergruppen insgesamt	27 953	23 478	1 873	1 873	729

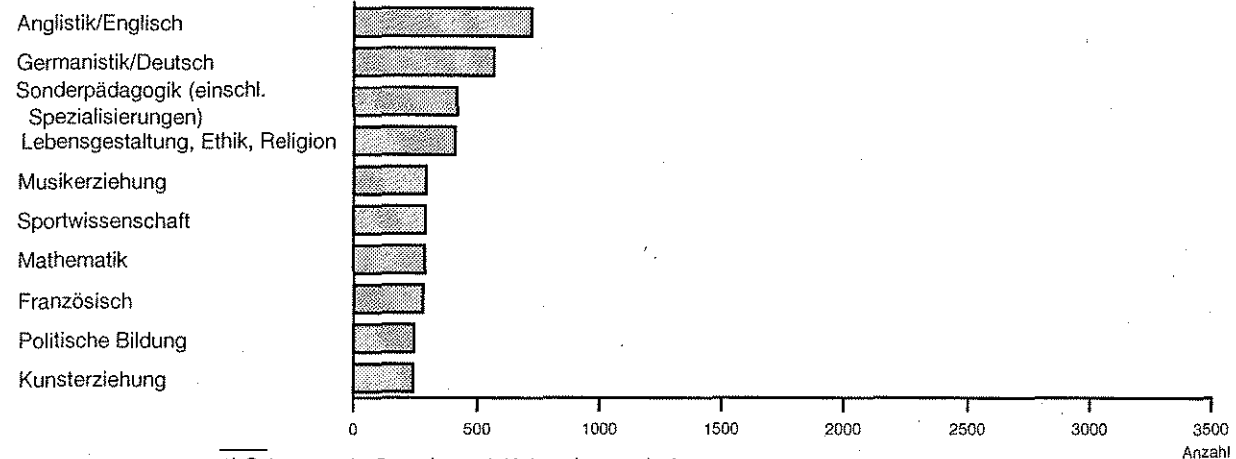
Die zehn am stärksten belegten Studienfächer im 1. Studiengang im Land Brandenburg im Wintersemester 1997/98, Hochschulen insgesamt

Ohne Lehramt



Nur Lehramt

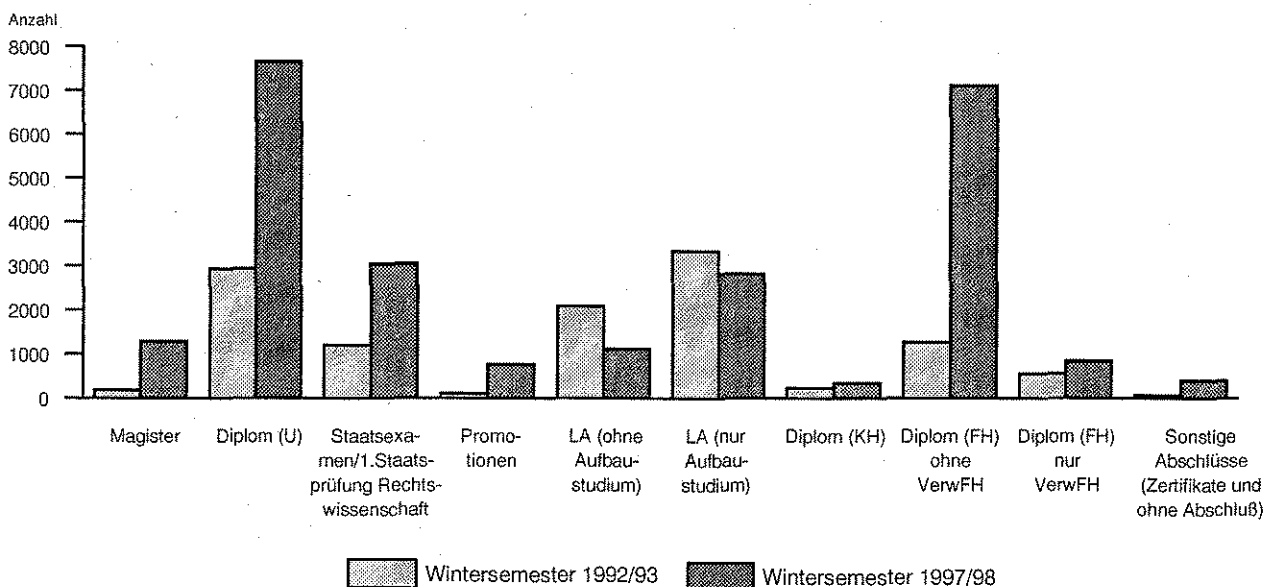
(einschl. Aufbaustudium)



LDS Brandenburg 139/98

1) Schwerpunkt Sprach- und Kulturwissenschaften

Studierende im 1. Studiengang im Land Brandenburg in den Wintersemestern 1992/93 und 1997/98 nach angestrebten Abschlußarten



LDS Brandenburg 140/98

1.7. Ausländische Studierende im Land Brandenburg im Wintersemester 1997/98 nach ausgewählten Staatsangehörigkeiten und ausgewählten Fächergruppen

Staatsangehörigkeit	Ausländische Studierende		darunter in den Fächergruppen				
	zusammen	weiblich	Sprach- und Kulturwissenschaften	Rechts-, Wirtschafts- und Sozialwissenschaften	Mathematik, Naturwissenschaften	Ingenieurwissenschaften	Kunst, Kunstwissenschaft
Europa zusammen	1 624	875	391	1 041	67	78	39
Europäische Union (EU) zusammen	240	146	99	68	24	27	22
darunter Frankreich	63	47	26	29	3	2	3
Italien	51	29	17	12	8	9	5
Spanien	25	15	6	4	4	9	2
Übriges Europa zusammen	1 384	729	292	973	43	51	17
darunter Polen	1 133	611	218	871	13	26	5
Russische Föderation	74	35	27	30	8	8	1
Türkei	36	10	5	17	5	8	-
Afrika zusammen	156	33	23	61	36	34	1
darunter Algerien	12	1	1	1	2	8	-
Kamerun	53	19	11	22	18	2	-
Marokko	22	1	1	4	3	13	-
Nigeria	12	2	4	6	1	1	-
Amerika zusammen	67	27	30	15	6	5	10
darunter Vereinigte Staaten	39	16	24	8	2	-	4
Asien zusammen	148	68	32	38	29	34	8
darunter China	32	17	4	7	13	5	-
Georgien	15	8	8	5	1	-	1
Iran, Islamische Republik	14	7	-	4	2	5	1
Australien und Ozeanien	5	3	5	-	-	-	-
Staatenlos	9	5	2	4	1	2	-
Ungeklärt	1	-	-	-	1	-	-
Ohne Angabe	1	-	-	-	-	-	1
Insgesamt	2 011	1 011	483	1 159	140	153	59

1.8. Lehramtsstudierende im 1. Studiengang im Land Brandenburg im Wintersemester 1997/98 nach Fächergruppen und Studienbereichen

Fächergruppe des 1. Studienfaches Studienbereich	Studierende (Lehramt)		davon im			
			Erst- oder Zweitstudium		Aufbaustudium ¹⁾	
	zu-sammen	weiblich	zu-sammen	weiblich	zu-sammen	weiblich
Sprach- und Kulturwissenschaften zusammen	2 231	1 876	489	380	1 742	1 496
Sprach- und Kulturwissenschaften allgemein	408	339	-	-	408	339
Philosophie	7	2	-	-	7	2
Geschichte	84	43	75	37	9	6
Altphilologie (klassische Philologie), Neugriechisch	41	34	2	2	39	32
Germanistik (Deutsch, germanische Sprachen ohne Anglistik)	270	230	216	182	54	48
Anglistik, Amerikanistik	592	526	142	114	450	412
Romanistik	265	239	40	33	225	206
Slawistik, Baltistik, Finno-Ugristik	17	14	14	12	3	2
Psychologie	5	5	-	-	5	5
Erziehungswissenschaften	207	154	-	-	207	154
Sonderpädagogik	335	290	-	-	335	290
Sport zusammen	209	134	132	75	77	59
Sport, Sportwissenschaft	209	134	132	75	77	59
Rechts-, Wirtschafts- und Sozialwissen- schaften zusammen	333	189	45	29	288	160
Wirtschafts- und Gesellschaftslehre allgemein	3	1	3	1	-	-
Politikwissenschaften	161	92	13	10	148	82
Rechtswissenschaft	13	6	-	-	13	6
Wirtschaftswissenschaften	156	90	29	18	127	72
Mathematik, Naturwissenschaften zusammen	457	291	206	134	251	157
Mathematik, Naturwissenschaften allgemein	3	3	3	3	-	-
Mathematik	145	110	54	33	91	77
Informatik	111	45	3	1	108	44
Physik, Astronomie	21	7	19	6	2	1
Chemie	11	8	11	8	-	-
Biologie	103	78	75	56	28	22
Geographie	63	40	41	27	22	13
Ingenieurwissenschaften zusammen	192	105	20	9	172	96
Ingenieurwesen allgemein	178	102	17	8	161	94
Maschinenbau/Verfahrenstechnik	12	2	2	-	10	2
Elektrotechnik	2	1	1	1	1	-
Kunst, Kunstwissenschaft zusammen	503	397	221	159	282	238
Kunst, Kunstwissenschaft allgemein	191	172	63	57	128	115
Darstellende Kunst, Film und Fernsehen, Theaterwissenschaft	83	69	-	-	83	69
Musik, Musikwissenschaft	229	156	158	102	71	54
Fächergruppen insgesamt	3 925	2 992	1 113	786	2 812	2 206

1) Ergänzungs- oder Erweiterungsstudium

1.9. Lehramtsstudierende im Erst- oder Zweitstudium im Land Brandenburg im Wintersemester 1997/98 nach Fächergruppen und Studienbereichen sowie nach angestrebtem Lehramt

Fächergruppe des 1. Studienfaches Studienbereich angestrebte Lehramtsprüfung ¹⁾	Studierende (Lehramt) im Erst- oder Zweit- studium	davon im ... Fachsemester							
		1. oder 2.	3. oder 4.	5. oder 6.	7. oder 8.	9. oder 10.	11. oder 12.	13. oder 14.	15. oder höheren
Sprach- und Kulturwissenschaften zusammen	489	155	98	65	41	63	24	19	24
Geschichte	75	21	15	12	7	7	4	3	6
LA Grundstufe/Primarstufe	5	2	2	1	-	-	-	-	-
LA Sekundarstufe I/Primarstufe	7	1	1	1	-	3	1	-	-
LA Mittelstufe/Sekundarstufe I	6	1	1	-	-	1	-	1	2
LA Sekundarstufe II/Sekundarstufe I	53	15	11	9	7	2	3	2	4
LA Oberstufe/Sekundarstufe II, allgemeinbildende Schulen	4	2	-	1	-	1	-	-	-
Altphilologie (klassische Philologie), Neugriechisch	2	1	1	-	-	-	-	-	-
LA Sekundarstufe II/Sekundarstufe I	2	1	1	-	-	-	-	-	-
Germanistik (Deutsch, germanische Sprachen ohne Anglistik)	216	63	43	26	18	35	14	10	7
LA Grundstufe/Primarstufe	68	18	13	5	7	17	7	-	1
LA Sekundarstufe I/Primarstufe	48	15	8	6	5	12	1	1	-
LA Mittelstufe/Sekundarstufe I	7	1	-	1	-	-	1	3	1
LA Sekundarstufe II/Sekundarstufe I	87	26	20	14	6	6	5	6	4
LA Oberstufe/Sekundarstufe II, allgemeinbildende Schulen	6	3	2	-	-	-	-	-	1
Anglistik, Amerikanistik	142	49	26	22	13	18	6	5	3
LA Grundstufe/Primarstufe	30	15	6	4	4	1	-	-	-
LA Sekundarstufe I/Primarstufe	14	6	3	3	1	1	-	-	-
LA Mittelstufe/Sekundarstufe I	3	1	-	-	2	-	-	-	-
LA Sekundarstufe II/Sekundarstufe I	87	23	16	14	6	15	5	5	3
LA Oberstufe/Sekundarstufe II, allgemeinbildende Schulen	8	4	1	1	-	1	1	-	-
Romanistik	40	18	11	5	3	3	-	-	-
LA Grundstufe/Primarstufe	2	2	-	-	-	-	-	-	-
LA Sekundarstufe I/Primarstufe	3	1	1	1	-	-	-	-	-
LA Mittelstufe/Sekundarstufe I	3	1	1	-	-	1	-	-	-
LA Sekundarstufe II/Sekundarstufe I	30	13	9	3	3	2	-	-	-
LA Oberstufe/Sekundarstufe II, allgemeinbildende Schulen	2	1	-	1	-	-	-	-	-
Slawistik, Baltistik, Finno-Ugristik	14	3	2	-	-	-	-	1	8
LA Sekundarstufe I/Primarstufe	1	-	1	-	-	-	-	-	-
LA Mittelstufe/Sekundarstufe I	2	-	-	-	-	-	-	1	1
LA Sekundarstufe II/Sekundarstufe I	10	3	1	-	-	-	-	-	6
LA Oberstufe/Sekundarstufe II, allgemeinbildende Schulen	1	-	-	-	-	-	-	-	1
Sport zusammen	132	36	22	15	17	18	15	6	3
Sport, Sportwissenschaft	132	36	22	15	17	18	15	6	3
LA Grundstufe/Primarstufe	18	5	4	1	1	1	6	-	-
LA Sekundarstufe I/Primarstufe	20	5	2	3	4	5	1	-	-
LA Mittelstufe/Sekundarstufe I	6	2	1	1	-	1	-	-	1
LA Sekundarstufe II/Sekundarstufe I	86	23	15	10	12	11	8	6	1
LA Oberstufe/Sekundarstufe II, allgemeinbildende Schulen	2	1	-	-	-	-	-	-	1

1) Abschnitt „Methodische Hinweise“ beachten

Noch: 1.9. Lehramtsstudierende im Erst- oder Zweitstudium im Land Brandenburg im Wintersemester 1997/98 nach Fächergruppen und Studienbereichen sowie nach angestrebtem Lehramt

Fächergruppe des 1. Studienfaches Studienbereich angestrebte Lehramtsprüfung ¹⁾	Studierende (Lehramt) im Erst- oder Zweit- studium	davon im ... Fachsemester							
		1. oder 2.	3. oder 4.	5. oder 6.	7. oder 8.	9. oder 10.	11. oder 12.	13. oder 14.	15. oder höheren
Rechts-, Wirtschafts- und Sozial- wissenschaften zusammen	45	12	17	4	5	2	2	3	-
Wirtschafts- und Gesellschaftslehre allgemein	3	-	-	-	-	-	1	2	-
LA Grundstufe/Primarstufe	3	-	-	-	-	-	1	2	-
Politikwissenschaften	13	2	6	1	2	-	1	1	-
LA Grundstufe/Primarstufe	3	-	1	-	1	-	1	-	-
LA Sekundarstufe I/Primarstufe	1	-	-	-	1	-	-	-	-
LA Sekundarstufe II/Sekundarstufe I	8	1	5	1	-	-	-	1	-
LA Oberstufe/Sekundarstufe II, allgemeinbildende Schulen	1	1	-	-	-	-	-	-	-
Wirtschaftswissenschaften	29	10	11	3	3	2	-	-	-
LA Sekundarstufe II/Sekundarstufe I	23	7	10	3	3	-	-	-	-
LA Oberstufe/Sekundarstufe II, allgemeinbildende Schulen	6	3	1	-	-	2	-	-	-
Mathematik, Naturwissenschaften zusammen	206	66	32	15	17	21	27	10	18
Mathematik, Naturwissenschaften allgemein	3	-	-	-	-	-	-	3	-
LA Grundstufe/Primarstufe	3	-	-	-	-	-	-	3	-
Mathematik	54	14	7	4	4	8	4	2	11
LA Grundstufe/Primarstufe	13	3	-	3	2	3	1	1	-
LA Sekundarstufe I/Primarstufe	9	4	1	-	-	2	-	-	2
LA Mittelstufe/Sekundarstufe I	8	1	1	-	1	1	-	-	4
LA Sekundarstufe II/Sekundarstufe I	23	6	5	1	1	1	3	1	5
LA Oberstufe/Sekundarstufe II, allgemeinbildende Schulen	1	-	-	-	-	1	-	-	-
Informatik	3	1	-	1	-	-	1	-	-
LA Mittelstufe/Sekundarstufe I	1	-	-	1	-	-	-	-	-
LA Sekundarstufe II/Sekundarstufe I	2	1	-	-	-	-	1	-	-
Physik, Astronomie	19	4	2	-	3	1	6	1	2
LA Sekundarstufe II/Sekundarstufe I	19	4	2	-	3	1	6	1	2
Chemie	11	2	3	2	1	2	-	-	1
LA Sekundarstufe II/Sekundarstufe I	10	2	3	1	1	2	-	-	1
LA Oberstufe/Sekundarstufe II, allgemeinbildende Schulen	1	-	-	1	-	-	-	-	-
Biologie	75	30	14	5	7	8	8	2	1
LA Grundstufe/Primarstufe	15	7	3	2	-	-	3	-	-
LA Sekundarstufe I/Primarstufe	9	3	4	2	-	-	-	-	-
LA Mittelstufe/Sekundarstufe I	2	1	-	1	-	-	-	-	-
LA Sekundarstufe II/Sekundarstufe I	47	17	7	-	7	8	5	2	1
LA Oberstufe/Sekundarstufe II, allgemeinbildende Schulen	2	2	-	-	-	-	-	-	-

1) Abschnitt „Methodische Hinweise“ beachten

Noch: 1.9. Lehramtsstudierende im Erst- oder Zweitstudium im Land Brandenburg im Wintersemester 1997/98 nach Fächergruppen und Studienbereichen sowie nach angestrebtem Lehramt

Fächergruppe des 1. Studienfaches Studienbereich angestrebte Lehramtsprüfung ¹⁾	Studierende (Lehramt) im Erst- oder Zweit- studium	davon im ... Fachsemester							
		1. oder 2.	3. oder 4.	5. oder 6.	7. oder 8.	9. oder 10.	11. oder 12.	13. oder 14.	15. oder höheren
Noch: Mathematik, Naturwissen- schaften									
Geographie	41	15	6	3	2	2	8	2	3
LA Grundstufe/Primarstufe	16	8	5	-	-	-	3	-	-
LA Sekundarstufe I/Primarstufe	4	1	-	-	1	2	-	-	-
LA Sekundarstufe II/Sekundarstufe I	19	5	1	3	1	-	4	2	3
LA Oberstufe/Sekundarstufe II, allgemeinbildende Schulen	2	1	-	-	-	-	1	-	-
Ingenieurwissenschaften zusammen	20	3	4	3	1	-	4	-	5
Ingenieurwesen allgemein	17	3	4	3	1	-	1	-	5
LA Grundstufe/Primarstufe	4	2	2	-	-	-	-	-	-
LA Sekundarstufe I/Primarstufe	1	1	-	-	-	-	-	-	-
LA Mittelstufe/Sekundarstufe I	4	-	-	2	-	-	1	-	1
LA Sekundarstufe II/Sekundarstufe I	8	-	2	1	1	-	-	-	4
Maschinenbau/Verfahrenstechnik	2	-	-	-	-	-	2	-	-
LA Oberstufe/Sekundarstufe II, allgemeinbildende Schulen	2	-	-	-	-	-	2	-	-
Elektrotechnik	1	-	-	-	-	-	1	-	-
LA Oberstufe/Sekundarstufe II, allgemeinbildende Schulen	1	-	-	-	-	-	1	-	-
Kunst, Kunstwissenschaft zusammen	221	56	54	46	29	14	10	7	5
Kunst, Kunstwissenschaft allgemein	63	20	17	13	11	1	1	-	-
LA Grundstufe/Primarstufe	32	7	5	9	9	1	1	-	-
LA Sekundarstufe I/Primarstufe	23	11	9	2	1	-	-	-	-
LA Mittelstufe/Sekundarstufe I	8	2	3	2	1	-	-	-	-
Musik, Musikwissenschaft	158	36	37	33	18	13	9	7	5
LA Grundstufe/Primarstufe	24	5	8	2	5	4	-	-	-
LA Sekundarstufe I/Primarstufe	27	6	7	6	3	-	5	-	-
LA Mittelstufe/Sekundarstufe I	25	7	6	5	1	1	1	2	2
LA Sekundarstufe II/Sekundarstufe I	73	13	15	18	8	8	3	5	3
LA Oberstufe/Sekundarstufe II, allgemeinbildende Schulen	9	5	1	2	1	-	-	-	-
Fächergruppen insgesamt	1 113	328	227	148	110	118	82	45	55

1) Abschnitt „Methodische Hinweise“ beachten

1.10. Studierende im Land Brandenburg im Wintersemester 1997/98 nach Alter bei Semesterbeginn und Hochschularten

Alter bei Semesterbeginn	Studierende	davon			
		Deutsche		Ausländer	
		zusammen	weiblich	zusammen	weiblich

Universitäten					
unter 20 Jahre	961	786	681	175	102
20 bis unter 25 Jahre	8 385	7 208	3 923	1 177	643
25 bis unter 30 Jahre	3 872	3 555	1 495	317	135
30 bis unter 35 Jahre	1 622	1 505	869	117	39
35 Jahre und älter	2 202	2 128	1 505	74	30

Kunsthochschule					
unter 20 Jahre	-	-	-	-	-
20 bis unter 25 Jahre	102	94	50	8	2
25 bis unter 30 Jahre	253	239	81	14	6
30 bis unter 35 Jahre	165	154	70	11	5
35 Jahre und älter	23	22	7	1	1

Fachhochschulen (ohne Verwaltungsfachhochschulen)					
unter 20 Jahre	388	387	310	1	1
20 bis unter 25 Jahre	3 811	3 772	1 719	39	16
25 bis unter 30 Jahre	1 801	1 758	567	43	20
30 bis unter 35 Jahre	570	551	196	19	5
35 Jahre und älter	354	348	197	6	3

Verwaltungsfachhochschulen					
unter 20 Jahre	81	81	52	-	-
20 bis unter 25 Jahre	620	616	381	4	2
25 bis unter 30 Jahre	89	86	31	3	1
30 bis unter 35 Jahre	46	44	15	2	-
35 Jahre und älter	6	6	2	-	-

Hochschulen insgesamt					
unter 20 Jahre	1 430	1 254	1 043	176	103
20 bis unter 25 Jahre	12 918	11 690	6 073	1 228	663
25 bis unter 30 Jahre	6 015	5 638	2 174	377	162
30 bis unter 35 Jahre	2 403	2 254	1 150	149	49
35 Jahre und älter	2 585	2 504	1 711	81	34
Insgesamt	25 351	23 340	12 151	2 011	1 011

1.11. Studierende im Land Brandenburg im Wintersemester 1997/98 nach dem

Lfd. Nr.	Hochschulart Hochschule		Studie- rende	davon Erwerb der Hochschul-						
				Baden- Würt- tem- berg	Bayern	Berlin	Branden- burg	Bremen	Hamburg	Hessen
1	Universitäten zusammen	z	17 042	396	242	2 237	7 600	35	123	245
		w	9 422	153	96	1 325	4 417	9	61	91
2	darunter Ausländer	z	1 860	8	4	41	145	2	5	3
		w	949	3	3	17	79	-	2	1
3	Uni Potsdam	z	11 011	219	131	1 783	4 956	17	78	158
		w	6 771	81	53	1 071	3 298	6	45	60
4	Europa-Uni Viadrina Frankfurt (Oder)	z	2 825	55	24	263	1 055	6	18	33
		w	1 579	32	9	166	613	1	5	13
5	BTU Cottbus	z	3 206	122	87	191	1 589	12	27	54
		w	1 072	40	34	88	506	2	11	18
6	Kunsthochschule zus.	z	543	42	38	112	69	7	10	25
		w	222	19	11	42	29	4	4	13
7	darunter Ausländer	z	34	-	1	1	3	-	-	2
		w	14	-	-	-	2	-	-	2
8	Hochschule für Film und Fernsehen Potsdam- Babelsberg	z	543	42	38	112	69	7	10	25
		w	222	19	11	42	29	4	4	13
9	Fachhochschulen zus. (ohne Verwaltungs-FH)	z	6 924	149	117	813	3 795	21	29	85
		w	3 034	51	38	389	1 683	6	12	21
10	darunter Ausländer	z	108	3	1	17	10	-	-	-
		w	45	2	1	7	4	-	-	-
11	FH Brandenburg	z	1 103	27	14	64	722	1	3	10
		w	355	6	2	20	223	-	1	2
12	FH Eberswalde	z	973	38	22	104	392	8	7	27
		w	353	9	7	44	186	2	1	5
13	FH Lausitz	z	2 063	20	17	31	1 452	-	3	8
		w	955	4	5	17	670	-	-	1
14	FH Potsdam	z	1 484	54	49	300	540	11	15	36
		w	867	31	20	186	312	4	10	13
15	Technische FH Wildau	z	1 301	10	15	314	689	1	1	4
		w	504	1	4	122	292	-	-	-
16	Verwaltungsfachhoch- schulen zus.	z	842	1	1	56	705	1	1	-
		w	484	1	-	28	417	1	-	-
17	darunter Ausländer	z	9	-	1	1	2	-	-	-
		w	3	-	-	-	1	-	-	-
18	FHöV Brandenburg in Bernau	z	659	1	1	51	532	1	1	-
		w	349	1	-	25	287	1	-	-
19	FH für Finanzen Bran- denburg in Königs Wusterhausen	z	183	-	-	5	173	-	-	-
		w	135	-	-	3	130	-	-	-
20	Land Brandenburg insgesamt	z	25 351	588	398	3 218	12 169	64	163	355
		w	13 162	224	145	1 784	6 546	20	77	125
21	darunter Ausländer	z	2 011	11	7	60	160	2	5	5
		w	1 011	5	4	24	86	-	2	3

Land des Erwerbs der Hochschulzugangsberechtigung und Hochschulen

zugangsberechtigung in ...											Lfd. Nr.
Mecklen- burg Vor- pommern	Nieder- sachsen	Nord- rhein- West- falen	Rhein- land- Pfalz	Saarland	Sachsen	Sachsen- Anhalt	Schles- wig- Holstein	Thü- ringen	Ausland	Ohne Angabe	
565	491	774	128	23	979	1 020	142	323	1 719	-	1
364	217	322	48	8	542	651	64	185	869	-	
1	6	16	3	1	3	1	1	-	1 620	-	2
-	3	7	2	1	-	1	-	-	830	-	
477	316	435	73	16	636	891	93	258	474	-	3
327	154	191	29	5	411	588	47	157	248	-	
40	51	93	14	-	56	34	12	9	1 062	-	4
26	24	49	6	-	40	23	4	7	561	-	
48	124	246	41	7	287	95	37	56	183	-	5
11	39	82	13	3	91	40	13	21	60	-	
14	34	79	15	3	21	13	12	11	38	-	6
6	12	30	8	1	11	5	7	7	13	-	
-	-	-	-	-	-	-	-	-	27	-	7
-	-	-	-	-	-	-	-	-	10	-	
14	34	79	15	3	21	13	12	11	38	-	8
6	12	30	8	1	11	5	7	7	13	-	
201	192	227	72	11	663	279	50	150	70	-	9
81	57	80	10	3	331	142	11	80	39	-	
1	1	14	-	-	4	-	1	1	55	-	10
-	-	2	-	-	1	-	-	-	28	-	
15	35	26	7	2	64	88	3	12	10	-	11
6	5	1	1	-	33	40	1	7	7	-	
86	65	61	11	-	49	45	18	38	2	-	12
25	5	14	1	-	19	14	3	17	1	-	
22	15	27	9	3	374	52	4	20	6	-	13
13	8	5	2	1	186	28	-	13	2	-	
50	57	90	18	4	87	60	19	48	46	-	14
31	35	56	5	2	62	37	7	28	28	-	
28	20	23	27	2	89	34	6	32	6	-	15
6	4	4	1	-	31	23	-	15	1	-	
21	3	5	1	-	17	21	-	5	4	-	16
10	1	1	-	-	7	12	-	4	2	-	
-	-	1	-	-	-	-	-	-	4	-	17
-	-	-	-	-	-	-	-	-	2	-	
19	3	5	1	-	16	19	-	5	4	-	18
10	1	1	-	-	7	10	-	4	2	-	
2	-	-	-	-	1	2	-	-	-	-	19
-	-	-	-	-	-	2	-	-	-	-	
801	720	1 085	216	37	1 680	1 333	204	489	1 831	-	20
461	287	433	66	12	891	810	82	276	923	-	
2	7	31	3	1	7	1	2	1	1 706	-	21
-	3	9	2	1	1	1	-	-	870	-	

Teil II Studierende mit dem Hörerstatus „Nebenhörer“

2. Nebenhörer im Land Brandenburg im Wintersemester 1997/98

Fächergruppe des 1. Studienfaches Studienbereich	Nebenhörer		davon							
			Universität Potsdam		Branden- burgische Technische Universität Cottbus		Hochschule f. Film und Fern- sehen Potsdam- Babelsberg		Fachhoch- schule Eberswalde	
	zu- sam- men	weib- lich	zu- sam- men	weib- lich	zu- sam- men	weib- lich	zu- sam- men	weib- lich	zu- sam- men	weib- lich
Sprach- und Kulturwissenschaften zusammen	44	30	37	23	-	-	7	7	-	-
Philosophie	1	1	1	1	-	-	-	-	-	-
Geschichte	3	1	3	1	-	-	-	-	-	-
Bibliothekswissenschaft, Doku- mentation, Publizistik	7	7	-	-	-	-	7	7	-	-
Allgemeine und vergleichende Literatur- und Sprachwissenschaft	4	3	4	3	-	-	-	-	-	-
Altphilologie (klassische Philologie), Neugriechisch	1	1	1	1	-	-	-	-	-	-
Germanistik (Deutsch, germanische Sprachen ohne Anglistik)	10	6	10	6	-	-	-	-	-	-
Anglistik, Amerikanistik	4	2	4	2	-	-	-	-	-	-
Romanistik	4	2	4	2	-	-	-	-	-	-
Slawistik, Baltistik, Finno-Ugristik	1	1	1	1	-	-	-	-	-	-
Außereuropäische Sprach- und Kulturwissenschaften	7	5	7	5	-	-	-	-	-	-
Psychologie	1	1	1	1	-	-	-	-	-	-
Erziehungswissenschaften	1	-	1	-	-	-	-	-	-	-
Sport zusammen	7	3	7	3	-	-	-	-	-	-
Sport, Sportwissenschaft	7	3	7	3	-	-	-	-	-	-
Rechts-, Wirtschafts- und Sozial- wissenschaften zusammen	32	12	31	11	1	1	-	-	-	-
Politikwissenschaften	9	5	9	5	-	-	-	-	-	-
Sozialwissenschaften	4	1	4	1	-	-	-	-	-	-
Rechtswissenschaft	8	1	8	1	-	-	-	-	-	-
Verwaltungswissenschaft	2	1	2	1	-	-	-	-	-	-
Wirtschaftswissenschaften	8	3	8	3	-	-	-	-	-	-
Wirtschaftsingenieurwesen	1	1	-	-	1	1	-	-	-	-
Mathematik, Naturwissenschaften zusammen	13	5	13	5	-	-	-	-	-	-
Informatik	5	1	5	1	-	-	-	-	-	-
Physik, Astronomie	1	-	1	-	-	-	-	-	-	-
Chemie	1	1	1	1	-	-	-	-	-	-
Biologie	4	3	4	3	-	-	-	-	-	-
Geographie	2	-	2	-	-	-	-	-	-	-
Ingenieurwissenschaften zusammen	6	1	-	-	5	1	-	-	1	-
Maschinenbau/Verfahrenstechnik	2	-	-	-	1	-	-	-	1	-
Architektur, Innenarchitektur	1	1	-	-	1	1	-	-	-	-
Bauingenieurwesen	2	-	-	-	2	-	-	-	-	-
Umweltwissenschaften	1	-	-	-	1	-	-	-	-	-
Kunst, Kunstwissenschaft zusammen	21	6	4	1	-	-	17	5	-	-
Kunst, Kunstwissenschaft allgemein	2	1	2	1	-	-	-	-	-	-
Darstellende Kunst, Film und Fernsehen, Theaterwissenschaft	17	5	-	-	-	-	17	5	-	-
Musik, Musikwissenschaft	2	-	2	-	-	-	-	-	-	-
Fächergruppen insgesamt	123	57	92	43	6	2	24	12	1	-

Teil III Gasthörer

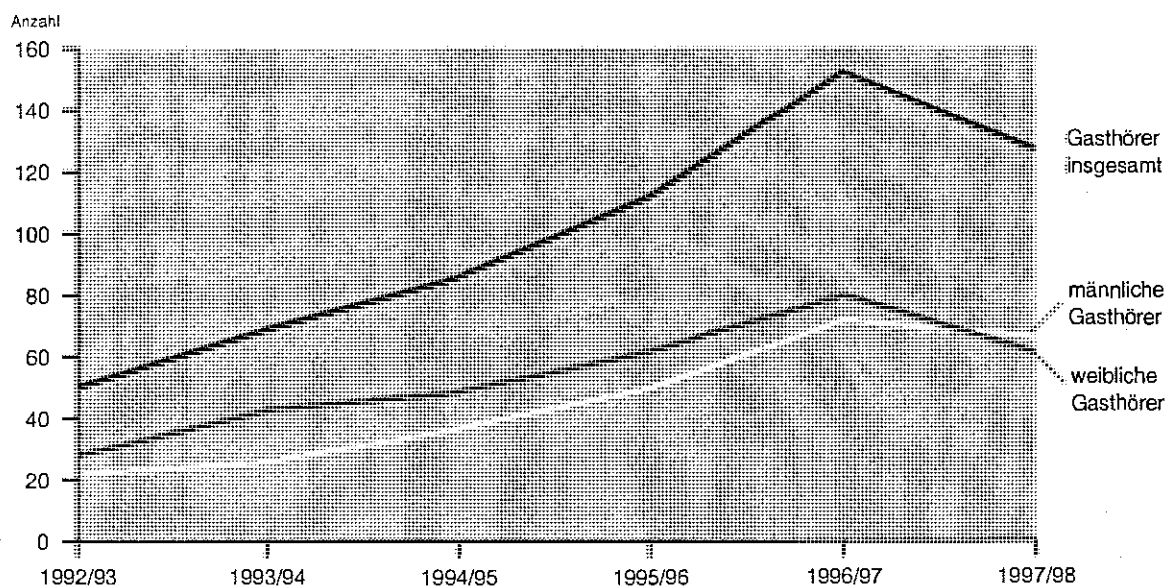
3.1. Gasthörer im Land Brandenburg im Wintersemester 1997/98 nach Hochschulen und Fächergruppen

Hochschule Fächergruppe der 1. Fachrichtung	Gasthörer	davon			
		Deutsche		Ausländer	
		zusammen	weiblich	zusammen	weiblich
Universität Potsdam zusammen	21	21	10	-	-
Sprach- und Kulturwissenschaften	16	16	8	-	-
Rechts-, Wirtschafts- und Sozialwissenschaften	3	3	1	-	-
Mathematik, Naturwissenschaften	2	2	1	-	-
Europa-Universität Viadrina Frankfurt (Oder) zusammen	43	35	8	8	8
Sprach- und Kulturwissenschaften	22	15	6	7	7
Rechts-, Wirtschafts- und Sozialwissenschaften	21	20	2	1	1
Brandenburgische Technische Universität Cottbus zusammen	18	16	9	2	2
Sprach- und Kulturwissenschaften	3	1	1	2	2
Rechts-, Wirtschafts- und Sozialwissenschaften	6	6	4	-	-
Mathematik, Naturwissenschaften	6	6	4	-	-
Ingenieurwissenschaften	3	3	-	-	-
Hochschule für Film und Fernsehen Potsdam-Babelsberg zusammen	16	12	7	4	1
Kunst, Kunstwissenschaft	16	12	7	4	1
Fachhochschule Brandenburg zusammen	5	1	-	4	2
Rechts-, Wirtschafts- und Sozialwissenschaften	3	-	-	3	2
Mathematik, Naturwissenschaften	1	-	-	1	-
Ingenieurwissenschaften	1	1	-	-	-
Fachhochschule Eberswalde zusammen	1	1	1	-	-
Agrar-, Forst- und Ernährungs- wissenschaften	1	1	1	-	-
Fachhochschule Potsdam zusammen	23	23	13	-	-
Sprach- und Kulturwissenschaften	4	4	3	-	-
Rechts-, Wirtschafts- und Sozialwissenschaften	4	4	3	-	-
Ingenieurwissenschaften	3	3	1	-	-
Kunst, Kunstwissenschaft	12	12	6	-	-
Land Brandenburg insgesamt	127	109	48	18	13

3.2. Gasthörer im Land Brandenburg im Wintersemester 1997/98 nach Fachrichtungen

1. Fachrichtung	Gasthörer	davon			
		Deutsche		Ausländer	
		zusammen	weiblich	zusammen	weiblich
Sprach- und Kulturwissenschaften allgemein	26	19	9	7	7
Geschichte	6	6	1	-	-
Altphilologie (klassische Philologie), Neugriechisch	1	1	1	-	-
Anglistik, Amerikanistik	3	1	1	2	2
Romanistik	5	5	4	-	-
Slawistik, Baltistik, Finno-Ugristik	2	2	1	-	-
Außereuropäische Sprach- und Kulturwissenschaften	2	2	1	-	-
Wirtschafts- und Gesellschaftslehre allgemein	16	15	1	1	1
Politikwissenschaften	1	1	-	-	-
Sozialwesen	4	4	3	-	-
Rechtswissenschaft	5	5	1	-	-
Wirtschaftswissenschaften	5	2	1	3	2
Wirtschaftsingenieurwesen	6	6	4	-	-
Mathematik	2	2	-	-	-
Informatik	6	5	4	1	-
Physik, Astronomie	1	1	1	-	-
Forstwissenschaft, Holzwirtschaft	1	1	1	-	-
Maschinenbau/Verfahrenstechnik	1	1	-	-	-
Elektrotechnik	1	1	-	-	-
Architektur, Innenarchitektur	4	4	1	-	-
Bauingenieurwesen	1	1	-	-	-
Gestaltung	12	12	6	-	-
Darstellende Kunst, Film und Fernsehen, Theaterwissenschaft	16	12	7	4	1
Fachrichtungen insgesamt	127	109	48	18	13

Gasthörer im Land Brandenburg in den Wintersemestern 1992/93 bis 1997/98, Hochschulen insgesamt



Anhang

Zuordnung der Studienfächer zu den Fächergruppen und Studienbereichen

Fächergruppe Studienbereich	Studienfach
Sprach und Kulturwissenschaften	
Sprach- und Kulturwissenschaften allgemein	Interdisziplinäre Studien (Schwerpunkt Sprach- und Kulturwissenschaften) ¹⁾ * Kulturarbeit * Lebensgestaltung, Ethik, Religion Lernbereich Sprach- und Kulturwissenschaften ²⁾
Evangelische Theologie, - Religionslehre	Evangelische Theologie, - Religionslehre Diakoniewissenschaft Evangelische Religionspädagogik, kirchliche Bildungsarbeit
Katholische Theologie, - Religionslehre	Katholische Theologie, - Religionslehre Caritaswissenschaft Katholische Religionspädagogik, kirchliche Bildungsarbeit
Philosophie	Philosophie Ethik Religionswissenschaft
Geschichte	Geschichte Alte Geschichte Archäologie Mittlere und neuere Geschichte Ur- und Frühgeschichte Wirtschafts-/Sozialgeschichte
Bibliothekswissenschaft, Dokumentation, Publizistik	* Audiovisuelle Medienwissenschaften Bibliothekswissenschaft/-wesen (nicht für Studierende an Verwaltungs-FH) Dokumentationswissenschaft Journalistik Medienkunde/Kommunikations-/Informationswissenschaft Publizistik
Allgemeine und vergleichende Literatur- und Sprachwissenschaft	Allgemeine Literaturwissenschaft Allgemeine Sprachwissenschaft/Indogermanistik Angewandte Sprachwissenschaft Berufsbezogene Fremdsprachenausbildung Computerlinguistik * Patholinguistik (klinische Linguistik)
Altphilologie (klassische Philologie), Neugriechisch	Klassische Philologie Byzantinistik Latein Griechisch
Germanistik (Deutsch, germanische Sprachen ohne Anglistik)	Germanistik/Deutsch Dänisch Deutsch für Ausländer Friesisch Niederdeutsch Niederländisch Nordistik/Skandinavistik (Nordische Philologie, Einzelsprachen)

Noch: Zuordnung der Studienfächer zu den Fächergruppen und Studienbereichen

Fächergruppe Studienbereich	Studienfach
Noch: Sprach- und Kulturwissenschaften	
Anglistik, Amerikanistik	Anglistik/Englisch Amerikanistik/Amerikakunde
Romanistik	Romanistik (Romanische Philologie, Einzelsprachen) Französisch Italienisch Portugiesisch Spanisch
Slawistik, Baltistik, Finno-Ugristik	Slawistik (Slawische Philologie) Russisch Südslawisch (Bulgarisch, Serbokroatisch, Slowenisch usw.) Westslawisch Polnisch Sorbisch Tschechisch Baltistik Finno-Ugristik
Außereuropäische Sprach- und Kulturwissen- schaften	Ägyptologie Afrikanistik Japanologie * Jüdische Studien Orientalistik, Altorientalistik Arabisch/Arabistik Hebräisch/Judaistik Indologie Iranistik Islamwissenschaft Kaukasistik Turkologie Sinologie/Koreanistik Zentralasiatische Sprachen und Kulturen Außereuropäische Sprachen und Kulturen in Südostasien, Ozeanien und Amerika
Kulturwissenschaften	Europäische Ethnologie und Kulturwissenschaft Völkerkunde (Ethnologie) Volkskunde
Psychologie	Psychologie Sozialpsychologie
Erziehungswissenschaften	Erziehungswissenschaft (Pädagogik) Ausländerpädagogik Berufspädagogik Erwachsenenbildung und außerschulische Jugendbildung Gesundheitspädagogik Grundschul-/Primarstufenpädagogik Sachunterricht (einschließlich Schulgarten) Schulpädagogik
Sonderpädagogik	Sonderpädagogik Blinden-/Sehbehindertenpädagogik Erziehungsschwierigenpädagogik Gehörlosen-/Schwerhörigenpädagogik Geistigbehindertenpädagogik/Praktisch-Bildbaren- Pädagogik Körperbehindertenpädagogik Lernbehindertenpädagogik Sprachheilpädagogik/Logopädie Verhaltensgestörtenpädagogik
Sport	
Sport, Sportwissenschaft	Sportpädagogik Sportwissenschaft

Noch: Zuordnung der Studienfächer zu den Fächergruppen und Studienbereichen

Fächergruppe Studienbereich	Studienfach
Rechts-, Wirtschafts- und Sozialwissenschaften	
Wirtschafts- und Gesellschaftslehre allgemein	Interdisziplinäre Studien (Schwerpunkt Rechts-, Wirtschafts- und Sozialwissenschaften) ¹⁾ Lernbereich Gesellschaftslehre ²⁾
Regionalwissenschaften ³⁾	Afrikastudien Lateinamerika Nahe und mittlerer Osten Nordamerika Nord- und Westeuropa Ostasien Ost- und Südosteuropa Südostasien Südostasien und Ozeanien
Politikwissenschaften	Politikwissenschaft/Politologie * Politische Bildung
Sozialwissenschaften	Sozialwissenschaft Sozialkunde Soziologie
Sozialwesen	Sozialwesen Krankenpflege-Ausbildung Sozialarbeit/-hilfe Sozialmedizin/Öffentliches Gesundheitswesen Sozialpädagogik
Rechtswissenschaft	Rechtswissenschaft
Verwaltungswissenschaft	Verwaltungswissenschaft/-wesen * Allgemeine Verwaltung Arbeits- und Berufsberatung Arbeitsverwaltung Archivwesen Auswärtige Angelegenheiten Bankwesen Bibliothekswesen Bundeswehrverwaltung Finanzverwaltung Innere Verwaltung Justizvollzug * Kommunale Verwaltung Polizei/Verfassungsschutz Post- und Fernmeldewesen Rechtspflege Sozialversicherung * Staatliche Verwaltung * Steuerrecht Verkehrswesen * Verwaltung und Recht Zoll- und Steuerverwaltung
Wirtschaftswissenschaften	Wirtschaftswissenschaften * Wirtschaft und Recht Arbeitslehre/Wirtschaftslehre Betriebswirtschaftslehre Europäische Wirtschaft Sportökonomie Touristik * Verwaltungsbetriebswirtschaftslehre Volkswirtschaftslehre * Volkswirtschaftslehre, sozialwissenschaftliche Richtung Wirtschaftspädagogik Internationale Betriebswirtschaft/Management
Wirtschaftsingenieurwesen	Wirtschaftsingenieurwesen * Logistik

Noch: Zuordnung der Studienfächer zu den Fächergruppen und Studienbereichen

Fächergruppe Studienbereich	Studienfach
Mathematik, Naturwissenschaften	
Mathematik, Naturwissenschaften allgemein	Interdisziplinäre Studien (Schwerpunkt Naturwissenschaften) ¹⁾ Geschichte der Mathematik und Naturwissenschaften Lernbereich Naturwissenschaften/Sachunterricht ²⁾ * Umweltbildung * Umweltwissenschaft
Mathematik	Mathematik Statistik Technomathematik Wirtschaftsmathematik
Informatik	Informatik Ingenieurinformatik Medieninformatik Medizinische Informatik Wirtschaftsinformatik
Physik, Astronomie	Physik Astronomie, Astrophysik
Chemie	Chemie Biochemie Lebensmittelchemie
Pharmazie	Pharmazie
Biologie	Biologie Anthropologie (Humanbiologie) Biotechnologie
Geowissenschaften (ohne Geographie)	* Geowissenschaften (Grundstudium) Geologie/Paläontologie Geophysik Meteorologie Mineralogie Ozeanographie
Geographie	Geographie/Erdkunde Geoökologie/Biogeographie Wirtschafts-/Sozialgeographie
Humanmedizin	
Humanmedizin (ohne Zahnmedizin)	Medizin (Allgemein-Medizin)
Zahnmedizin	Zahnmedizin
Veterinärmedizin	
Veterinärmedizin	Tiermedizin/Veterinärmedizin

Noch: Zuordnung der Studienfächer zu den Fächergruppen und Studienbereichen

Fächergruppe Studienbereich	Studienfach
Agrar-, Forst- und Ernährungswissenschaften	
Agrar-, Forst- und Ernährungswissenschaften allgemein	Interdisziplinäre Studien (Schwerpunkt Agrar-, Forst- und Ernährungswissenschaften) ¹⁾
Landespflege, Umweltgestaltung	* Landespflege/Landschaftsgestaltung Landschaftsnutzung und Naturschutz Meliorationswesen Naturschutz
Agrarwissenschaften, Lebensmittel- und Getränketechnologie	Agrarwissenschaft/Landwirtschaft Agrarbiologie Agrarökonomie Brauwesen/Getränketechnologie Gartenbau Lebensmitteltechnologie Milch- und Molkereiwirtschaft Pflanzenproduktion Tierproduktion Weinbau und Kellerwirtschaft
Forstwissenschaft, Holzwirtschaft	Forstwissenschaft, -wirtschaft Holzwirtschaft
Ernährungs- und Haushaltswissenschaften	Ernährungswissenschaft Haushalts- und Ernährungswissenschaft Haushaltswissenschaft
Ingenieurwissenschaften	
Ingenieurwesen allgemein	Interdisziplinäre Studien (Schwerpunkt Ingenieur- wissenschaften) ¹⁾ Angewandte Systemwissenschaften * Arbeitslehre * Arbeitswissenschaft/Technik Lernbereich Technik ²⁾ * Technik/Technologie Werken (technisch)/Technologie * Technologie- und Innovationsmanagement
Bergbau, Hüttenwesen	Bergbau/Bergtechnik Hütten- und Gießereiwesen Markscheidewesen
Maschinenbau/Verfahrenstechnik	Maschinenbau/-wesen Abfallwirtschaft Augenoptik Chemie-Ingenieurwesen/Chemietechnik Druck- und Reproduktionstechnik Energietechnik (ohne Elektrotechnik) Feinwerktechnik Fertigungs-/Produktionstechnik Gesundheitstechnik Glastechnik/Keramik Holz-/Fasertechnik Kerntechnik/Kernverfahrenstechnik Kunststofftechnik Metalltechnik Physikalische Technik Technische Kybernetik Textil- und Bekleidungstechnik/-gewerbe Transport-/Fördertechnik Umwelttechnik Verfahrenstechnik Versorgungstechnik * Ver- und Entsorgungstechnik Werkstoffwissenschaften

Noch: Zuordnung der Studienfächer zu den Fächergruppen und Studienbereichen

Fächergruppe Studienbereich	Studienfach
Noch: Ingenieurwissenschaften	
Elektrotechnik	Elektrotechnik/Elektronik Elektrische Energietechnik Mikroelektronik Mikrosystemtechnik Nachrichten-/Informationstechnik Optoelektronik
Verkehrstechnik, Nautik	Fahrzeugtechnik Luft- und Raumfahrttechnik Nautik/Seefahrt Schiffbau/Schiffstechnik Verkehrsingenieurwesen
Architektur, Innenarchitektur	Architektur Innenarchitektur
Raumplanung	Raumplanung * Stadt- und Regionalplanung Umweltschutz
Bauingenieurwesen	Bauingenieurwesen/Ingenieurbau Holzbau Stahlbau Verkehrsbau Wasserbau Wasserwirtschaft
Vermessungswesen	Vermessungswesen (Geodäsie) Kartographie
* Umweltwissenschaften	* Umweltingenieurwesen und Verfahrenstechnik
Kunst, Kunstwissenschaft	
Kunst, Kunstwissenschaft allgemein	Kunsterziehung Kunstgeschichte, Kunstwissenschaft Restaurierungskunde
Bildende Kunst	Bildende Kunst/Graphik Bildhauerei/Plastik Malerei Neue Medien
Gestaltung	Angewandte Kunst Edelstein- und Schmuckdesign Graphikdesign/Kommunikationsgestaltung Industriedesign/Produktgestaltung Textilgestaltung Werkerziehung
Darstellende Kunst, Film und Fernsehen, Theaterwissenschaft	* Animation * Darstellende Kunst/Bühnenkunst/Regie * Darstellendes Spiel * Dramaturgie * Film und Fernsehen * Kamera * Produktion (Film und Fernsehen) * Regie * Schauspiel * Schnitt * Szenografie * Tanzpädagogik * Theaterwissenschaft * Ton

Noch: Zuordnung der Studienfächer zu den Fächergruppen und Studienbereichen

Fächergruppe Studienbereich	Studienfach
Noch: Kunst, Kunstwissenschaft	
Musik, Musikwissenschaft	Dirigieren Gesang Instrumentalmusik Jazz und Populärmusik Kirchenmusik Komposition Musikerziehung * Musikpädagogik Musikwissenschaft/-geschichte Orchestermusik Rhythmik Tonmeister
Außerhalb der Studienbereichsgliederung	Studienkolleg ohne Angabe/ungeklärt

- 1) Studienfächer, die mehrere Studienbereiche betreffen, oder interdisziplinäre Studien, die sich keinem einzelnen Fach zuordnen lassen.
- 2) Studienfach der Lehrerbildung, das in mehrere Studienbereiche der Fächergruppe übergreift.
- 3) Regionale Studien, soweit nicht einzelnen Studienbereichen oder Fächergruppen zuzuordnen.
- *) landesinterne Studienfachverschlüsselung

