

# **Statistische Berichte**

---

B III 1 - hj 2 / 94

**Studierende und Gasthörer  
an Hochschulen  
im Land Brandenburg**

**Wintersemester 1994/95**

**Endgültige Ergebnisse**

**Erarbeitet:**

Landesamt für Datenverarbeitung und Statistik Brandenburg  
Dezernat Hochschulen, Berufsbildung

**Herausgeber:**

Landesamt für Datenverarbeitung und Statistik Brandenburg  
Dezernat Öffentlichkeitsarbeit  
Postfach 60 10 52  
14410 Potsdam

Telefon: (0331) 39 403 - 405  
Fax: (0331) 39 418  
BTX: \*47474#

Erschienen im Juni 1995  
Preis: 8,00 DM

**Nachdruck, auch im Auszug, nur mit Quellenangabe gestattet!**

# Inhalt

	Seite
Zeichenerklärungen und Abkürzungen	4
Vorbemerkungen	5
Methodische Hinweise	6
Begriffserläuterungen	7
 <b>Teil I Studierende mit dem Hörerstatus "Haupt Hörer"</b>	
1.1. Studierende und Studienanfänger im 1. Studiengang ab Wintersemester 1992/93 bis Wintersemester 1994/95 nach Hochschularten	9
1.2. Anteil männlicher und weiblicher Studierender an den Studierenden insgesamt ab Wintersemester 1992/93 bis Wintersemester 1994/95 nach Hochschularten	10
1.3. Studierende und Studienanfänger im 1. Studiengang im Wintersemester 1994/95 nach Hochschularten und Hochschulen	11
1.4. Studierende im 1. Studiengang ab Wintersemester 1992/93 bis Wintersemester 1994/95 nach Hochschularten	12
1.5. Studierende im 1. Studiengang im Wintersemester 1994/95 nach Fächergruppen und Studienbereichen des 1. Studienfaches und Hochschulen	13
1.6. Anteil der Studierenden im 1. Studiengang im Wintersemester 1994/95 nach Fächergruppen, Hochschulen insgesamt	19
1.7. Belegungen der Studienfächer im 1. Studiengang im Wintersemester 1994/95 nach Fächergruppen und Studienfächern, Hochschulen insgesamt	20
1.8. Die zehn am stärksten belegten Studienfächer im 1. Studiengang im Wintersemester 1994/95, Hochschulen insgesamt	22
1.9. Studierende im 1. Studiengang im Wintersemester 1994/95 nach Fächergruppen und Studienbereichen des 1. Studienfaches sowie Fach- und Hochschulse mestern, Hochschulen insgesamt	23
1.10. Lehramtsstudierende im 1. Studiengang insgesamt im Wintersemester 1994/95 nach Fächergruppen und Studienbereichen des 1. Studienfaches	28
1.11. Lehramtsstudierende im Erst- oder Zweitstudium im Wintersemester 1994/95 nach Fächergruppen und Studienbereichen des 1. Studienfaches sowie nach angestrebtem Lehramt und Fachse mestern	29
1.12. Ausländische Studierende im Wintersemester 1994/95 nach ausgewählten Fächergruppen und ausgewählten Herkunftsländern, Hochschulen insgesamt	32
1.13. Studierende im Wintersemester 1994/95 nach Alter bei Semesterbeginn, nach Hochschularten und Hochschulen insgesamt	33

**Teil II Studierende mit dem Hörerstatus "Haupt- und Nebenhörer"**

2.1.	Studierende und Studienanfänger im 1. Studiengang im Wintersemester 1994/95 nach Hochschularten und Hochschule	34
2.2.	Studierende und Studienanfänger im 1. Studiengang im Wintersemester 1994/95 nach Art des Studiengangs, Hochschularten und Fächergruppen des 1. Studienfaches	35
2.3.	Anteil der Studierenden im 1. Studiengang im Wintersemester 1994/95 nach Art des Studiengangs - Hochschulen insgesamt	37
2.4.	Studierende im 1. Studiengang im Wintersemester 1994/95 nach Art des Studiengangs, Fächergruppen des 1. Studienfaches sowie Fach- und Hochschulse mestern	38
2.5.	Studierende im Wintersemester 1994/95 nach Hochschulen und dem Land des Erwerbs der Hochschulzugangsberechtigung	42

**Teil III Gasthörer**

3.1.	Gasthörer im Wintersemester 1994/95 nach Hochschulen	44
3.2.	Gasthörer im Wintersemester 1994/95 nach Fachrichtungen, Hochschulen insgesamt	44

**Anhang**

Zuordnung der Studienfächer zu den Fächergruppen und Studienbereichen	45
---	----

**Zeichenerklärungen und Abkürzungen**

-	nichts vorhanden (genau Null)
BGBI.	Bundesgesetzblatt
FH	Fachhochschule
FHöV	Fachhochschule für öffentliche Verwaltung
GVBl.	Gesetz- und Verordnungsblatt
BTU	Brandenburgische Technische Universität
Uni	Universität
VerwFH	Verwaltungsfachhochschulen
i	insgesamt
m	männlich
w	weiblich

## **Vorbemerkungen**

Der vorliegende Bericht enthält ausgewählte Ergebnisse der Studenten- und Gasthörerstatistiken im Wintersemester 1994/95, die im Land Brandenburg als Teile der bundeseinheitlichen Hochschulstatistik mit Stichtag 30. Oktober 1994 durchgeführt wurden. Das Erhebungs- und Aufbereitungsprogramm ist so gestaltet, daß die erhobenen Daten für Zwecke der Planung und Verwaltung im Hochschulbereich in Bund, Ländern und in den Hochschulen selbst herangezogen werden können.

### **Rechtsgrundlagen**

Erhoben werden für Studenten die Tatbestände gem. § 3 Abs. 1 Nr. 1 und für Gasthörer gem. § 3 Abs. 1 Nr. 2 des Gesetzes über die Statistik für das Hochschulwesen (Hochschulstatistikgesetz - HStatG) vom 2. November 1990 (BGBl. I S. 2414), geändert durch Artikel 3 des Statistikänderungsgesetzes (StatÄndG) vom 2. März 1994 (BGBl. I S. 384) in Verbindung mit dem Gesetz über die Statistik für Bundeszwecke (Bundesstatistikgesetz - BStatG) vom 22. Januar 1987 (BGBl. I S. 462, 565), zuletzt geändert durch Artikel 6 Abs. 36 des Gesetzes vom 27. Dezember 1993 (BGBl. I S. 2378) und dem Gesetz über die Hochschulen des Landes Brandenburg (Brandenburgisches Hochschulgesetz) vom 24. Juni 1991 (GVBl. S. 156), geändert durch das Gesetz vom 16. Oktober 1992 (GVBl. S. 422).

### **Berichtskreis**

Auskunftspflichtig sind die Hochschulverwaltungen. In die Erhebung sind die Hochschulen des Landes Brandenburg einbezogen, die für statistische Auswertungen folgenden Hochschularten zugeordnet sind:

#### **Universitäten**

Universität Potsdam  
Europa-Universität Viadrina Frankfurt (Oder)  
Brandenburgische Technische Universität Cottbus

#### **Kunsthochschule**

Hochschule für Film und Fernsehen Potsdam-Babelsberg

#### **Fachhochschulen (ohne Verwaltungsfachhochschulen)**

Fachhochschule Brandenburg  
Fachhochschule Eberswalde  
Fachhochschule Lausitz (Standorte in Senftenberg und Cottbus)  
Fachhochschule Potsdam  
Technische Fachhochschule Wildau

#### **Verwaltungsfachhochschulen**

Fachhochschule für öffentliche Verwaltung Brandenburg in Bernau  
Fachhochschule für Finanzen Brandenburg in Königs Wusterhausen

## Methodische Hinweise

Die Angaben über Studierende werden im Land Brandenburg getrennt nach dem Hörerstatus "Haupt- bzw. Nebenhörer" erhoben und aufbereitet.

Studierende, die die sogenannten "Brückenkurse" an Fachhochschulen belegen, sind in den Angaben ebenso enthalten, wie die Studierenden im berufsbegleitenden Ergänzungs- und Erweiterungsstudium für Lehrämter. Bei den Studierenden der Brückenkurse handelt es sich um Absolventen der ehemaligen Fachschulen nach DDR-Recht, die auf das Fachschulstudium aufbauend, den Fachhochschulabschluß anstreben.

Studierende, die ein Lehramt anstreben, werden nur an der Universität Potsdam ausgebildet.

In der Bundesstatistik werden die einzelnen **Lehramtsprüfungen** mit bundeseinheitlichen Bezeichnungen erfaßt. Die Bezeichnungen in Brandenburg weichen lt. Ordnung der Ersten Staatsprüfungen für Lehrämter an Schulen (Lehramtsprüfungsordnung - LPO) vom 14. Juni 1994 davon ab und wurden wie folgt zugeordnet:

Bezeichnung im Land Brandenburg	Bundesstatistik <u>Prüfungsgruppe</u>	<u>Prüfung</u>
LA Primarstufe	Staatliche LA-Prüfungen Grund- und Hauptschulen/ Primarstufe	LA Grundstufe/Primarstufe
LA Sekundarstufe I	LA Realschulen/Sekundar- stufe I	LA Mittelstufe/Sekundarstufe I
Stufenübergreifendes LA Sekundarstufe I/Primarstufe	Stufenübergreifendes LA Sekundarstufe I/Grund- schulen bzw. Primarstufe	LA Sekundarstufe I/Primarstufe
LA Sekundarstufe II	LA Gymnasien/Sekundar- stufe II, allgemeinbildende Schulen	LA Oberstufe/Sekundarstufe II, allgemeinbildende Schulen
Stufenübergreifendes LA Sekundarstufe II/Sekundar- stufe I	Stufenübergreifendes LA Sekundarstufe II/Sekundar- stufe I	LA Sekundarstufe II/Sekundar- stufe I
LA Sonderpädagogik	LA Sonderschulen	LA Sonderschulen

Der Bericht ist nach verschiedenen Auswahlkriterien in 3 Teile gegliedert:

- Teil I** enthält grundsätzlich Angaben über Studierende mit dem Hörerstatus "**Hauptthörer**" (ohne Beurlaubte und ohne Gast- und Nebenthörer). Da die Anzahl der Nebenthörer mit insgesamt 81 sehr gering ist, wird auf deren tabellarische Darstellung verzichtet.
- Teil II** entspricht dem Mindestveröffentlichungsprogramm aller Bundesländer, in dem die Angaben über Studierende mit dem Hörerstatus "**Haupt- und Nebenthörer**" als Summe (ohne Beurlaubte und ohne Gastthörer) ausgewiesen werden. Somit ist ein Vergleich mit den Studentendaten anderer Länder in Deutschland gewährleistet, da nach landes-internen Festlegungen einige Hochschulen ihre Nebenthörer (bei vollgültiger Einschreibung) als Hauptthörer zählen.
- Teil III** enthält Angaben über die **Gastthörer** an den Brandenburger Hochschulen insgesamt.

## Begriffserläuterungen

### Art des Studiums

- Erststudium:** Studierende, die als Haupthörer in einem Studiengang eingeschrieben sind und noch keine Abschlußprüfung an einer Hochschule bestanden oder endgültig nicht bestanden haben, befinden sich im Erststudium.
- Zweitstudium:** Studium nach einem bereits erreichten Hochschulabschluß in einem anderen Studiengang, für den der erste Abschluß keine Zugangsvoraussetzung ist, bzw. nach einer endgültig nicht bestandenen Abschlußprüfung in einem anderen Studiengang.
- Aufbaustudium:** berufsbegleitendes Ergänzungs- und Erweiterungsstudium für Lehrämter (Lehramt) an der Universität Potsdam.

### Fächergruppe/Studienbereich/Studienfach

Für die Studentenstatistik werden die je Hochschule gültigen Fachbezeichnungen einem bundeseinheitlichen Fächerschlüssel zugeordnet. Mehrere verwandte Fächer sind in der Systematik zu Studienbereichen und diese zu neun großen Fächergruppen zusammengefaßt (siehe Anhang). Im Land Brandenburg werden nicht in allen Fächergruppen Studierende ausgebildet.

Fachrichtungen bezeichnen in der Statistik der Gasthörer die fachliche Zuordnung der besuchten Lehrveranstaltungen.

### Gasthörer

Teilnehmer an einzelnen Kursen oder Lehrveranstaltungen. Eine Hochschulzugangsberechtigung ist nicht erforderlich, ein Fachstudium mit Abschlußprüfung ist für Gasthörer nicht möglich.

### Hochschulen

Alle nach Landesrecht anerkannten Hochschulen, unabhängig von der Trägerschaft. Sie dienen der Pflege und Entwicklung der Wissenschaften und der Künste durch Forschung, Lehre und Studium und bereiten auf berufliche Tätigkeiten vor, die die Auswertung wissenschaftlicher Erkenntnisse und Methoden oder die Fähigkeit zur künstlerischen Gestaltung erfordern.

### Hochschularten

- Universitäten:** Universitäten sind wissenschaftliche Einrichtungen, die Lehre und Forschung im Dienste der Wissenschaft vereinigen und zugleich auf akademische Berufe vorbereiten. Zugangsvoraussetzung ist die allgemeine oder fachgebundene Hochschulreife oder ein als gleichwertig anerkannter Vorbildungsnachweis (§ 30 (3) des Gesetzes über die Hochschulen des Landes Brandenburg). Sie besitzen in der Regel das Promotions- und Habilitationsrecht.
- Kunsthochschulen:** Kunsthochschulen bereiten auf künstlerische Berufe für Bildende Künste, Gestaltung, Musik, Film und Fernsehen sowie auf diejenigen kunstpädagogischen Berufe vor, deren Ausübung besondere künstlerische Fähigkeiten erfordert. Zugangsvoraussetzung ist die Hochschulreife. Als weitere Voraussetzung oder anstelle der Hochschulreife wird der Nachweis der künstlerischen Eignung für den betreffenden Studiengang verlangt.

**Fachhochschulen:** Fachhochschulen bereiten durch eine stärker anwendungsbezogene Lehre und Forschung auf berufliche Tätigkeiten vor, die eine Anwendung wissenschaftlicher Erkenntnisse und Methoden oder die Fähigkeit zu künstlerischer Gestaltung erfordern. Sie bieten Studiengänge vor allem in den Bereichen Wirtschaft, Sozialwesen und Ingenieurwesen an. Zugangsvoraussetzung ist die allgemeine Hochschulreife, die Fachhochschulreife oder ein berufsqualifizierender Abschluß mit gleichwertig anerkanntem Bildungsstand.

**Verwaltungsfachhochschulen:** Fachhochschulen für den öffentlichen Dienst, an denen die Nachwuchskräfte für den gehobenen nichttechnischen Verwaltungsdienst ausgebildet werden. Zugangsvoraussetzung ist die allgemeine Hochschulreife, die Fachhochschulreife oder ein berufsqualifizierender Abschluß mit gleichwertig anerkanntem Bildungsstand.

### **Hörerstatus**

**Haupt Hörer:** Haupt Hörer sind nur an einer Hochschule eingeschrieben oder - bei Mehrfacheinschreibungen im selben Studiengang - derjenigen Hochschule als Haupt Hörer zugeordnet, an der sie schwerpunktmäßig studieren.

**Neben Hörer:** Neben Hörer sind als Haupt Hörer an einer anderen Hochschule und zusätzlich an einer meldenden Hochschule eingeschrieben. Statistisch werden sie an der Hochschule der zweiten Einschreibung erfaßt.

### **Semester**

Teil des Studienjahres sowie Maß für die Dauer und zeitliche Gliederung des Studiums.

**Berichtssemester:** Sommer- oder Wintersemester des Jahres, auf das sich die vorliegenden Ergebnisse beziehen.

**Hochschulsemester:** Die Anzahl der Hochschulsemester insgesamt ist die gesamte Studienzeit an deutschen Hochschulen einschließlich an Hochschulen der ehemaligen DDR, dem laufenden Berichtssemester und den Urlaubs- und Praxissemestern.

**Fachsemester:** Im Studiengang verbrachte Semester (einschließlich des Berichtssemesters). Soweit von der Hochschule bereits anerkannt, zählen auch angerechnete Fachsemester aus anderen Studien- oder Ausbildungsgängen im In- und Ausland mit.

### **Studienanfänger**

Studierende im ersten Hochschulsemester (Erstimmatrikulierte, die sich erstmalig an einer deutschen Hochschule eingeschrieben haben) oder im ersten Fachsemester eines bestimmten Studienganges.

### **Studiengang**

Als Studiengang wird eine abgeschlossene, durch Studien- und Prüfungsordnungen geregelte berufsqualifizierende oder berufsbezogene Hochschulausbildung bezeichnet.

Für die Statistik wird der Studiengang als Kombination der angestrebten Abschlußprüfung mit bis zu drei Studienfächern erfaßt.

### **Studierende**

In einem Fachstudium immatrikulierte/eingeschriebene Personen ohne Beurlaubte, Studienkollegiate und Gast Hörer.



## Teil I Studierende mit dem Hörerstatus "Haupt Hörer"

### 1.1. Studierende und Studienanfänger im 1. Studiengang ab Wintersemester 1992/93 bis Wintersemester 1994/95 nach Hochschularten

Jahr	Insgesamt	davon an			
		Universitäten	Kunsthochschule	Fachhochschulen <sup>1)</sup>	Verwaltungsfachhochschulen

#### Studierende insgesamt

1992/93	11 872	9 828	353	1 135	556
1993/94	14 808	10 437	389	2 562	1 420
1994/95	17 121	11 655	426	3 471	1 569

#### darunter weiblich

1992/93	6 432	5 612	115	498	207
1993/94	7 979	5 973	142	1 079	785
1994/95	8 721	6 239	169	1 465	848

#### Ausländer insgesamt

1992/93	315	278	25	12	-
1993/94	631	583	28	20	-
1994/95	909	848	24	31	6

#### darunter weiblich

1992/93	134	122	9	3	-
1993/94	302	286	9	7	-
1994/95	432	418	5	8	1

#### Studienanfänger im 1. Hochschulsemester

1992/93	2 594	1 743	31	635	185
1993/94	4 098	2 006	38	1 264	790
1994/95	3 485	1 939	27	1 040	479


#### Studienanfänger im 1. Fachsemester

1992/93	4 121	3 251	82	530	258
1993/94	4 599	2 940	88	1 025	546
1994/95	4 656	3 088	83	953	532


1) ohne Verwaltungsfachhochschulen

**1.2. Anteil männlicher und weiblicher Studierender an den Studierenden insgesamt  
ab Wintersemester 1992/93 bis 1994/95 nach Hochschularten**


**Universitäten**




**Kunsthochschule**




**FH ohne VerwFH**



**VerwFH**



**HS insgesamt**



0 10 20 30 40 50 60 70  
Prozent

□ männlich    ▨ weiblich

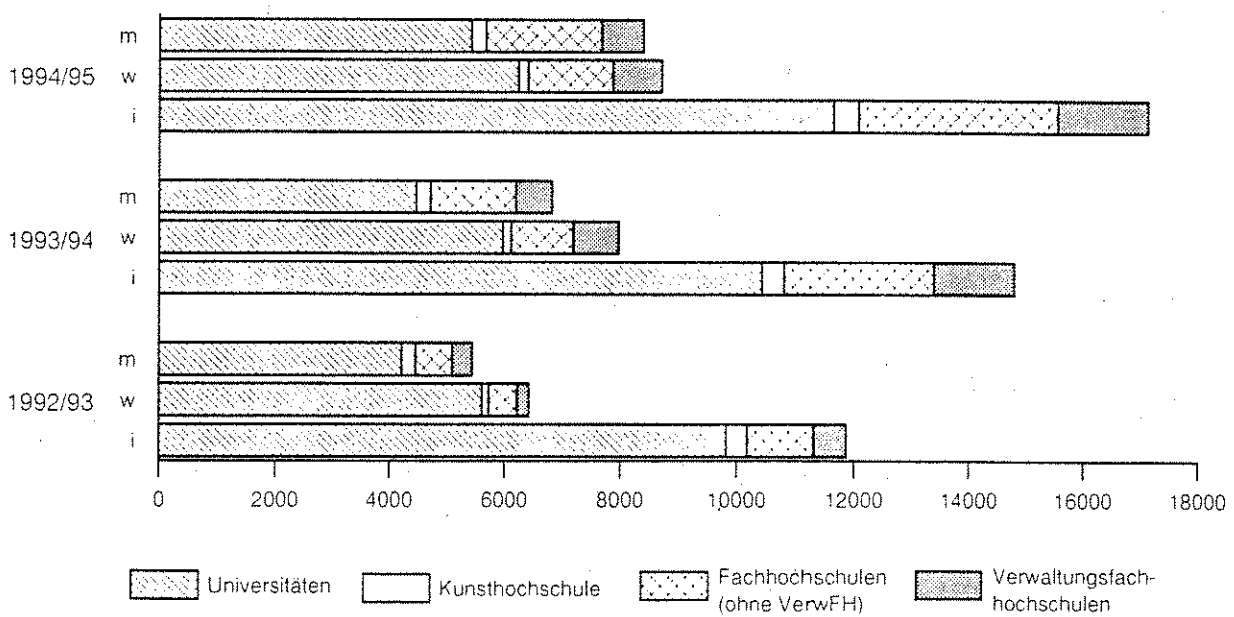
### 1.3. Studierende und Studienanfänger im 1. Studiengang im Wintersemester 1994/95 nach Hochschularten und Hochschulen

Hochschulart Hochschule		Studierende	davon					
			Deutsche			Ausländer		
			zu- sammen	Studienanfänger		zu- sammen	Studienanfänger	
				1. Hoch- schul- semester	1. Fach- semester		1. Hoch- schul- semester	1. Fach- semester
<b>Universitäten</b>	i	11 655	10 807	1 609	2 739	848	330	349
	m	5 416	4 986	842	1 197	430	150	165
	w	6 239	5 821	767	1 542	418	180	184
Uni Potsdam	i	7 725	7 531	872	1 895	194	97	106
	m	2 888	2 791	318	605	97	40	48
	w	4 837	4 740	554	1 290	97	57	58
Europa-Uni Frankfurt (Oder)	i	1 444	841	250	307	603	212	221
	m	716	423	157	192	293	97	103
	w	728	418	93	115	310	115	118
BTU Cottbus	i	2 486	2 435	487	537	51	21	22
	m	1 812	1 772	367	400	40	13	14
	w	674	663	120	137	11	8	8
<b>Kunsthochschule</b>	i	426	402	22	76	24	5	7
	m	257	238	12	36	19	5	7
	w	169	164	10	40	5	-	-
Hochschule für Film und Fernsehen Potsdam-Babelsberg	i	426	402	22	76	24	5	7
	m	257	238	12	36	19	5	7
	w	169	164	10	40	5	-	-
<b>Fachhochschulen</b> (ohne Verwaltungs- fachhochschulen)	i	3 471	3 440	1 026	938	31	14	15
	m	2 006	1 983	603	583	23	13	13
	w	1 465	1 457	423	355	8	1	2
FH Brandenburg	i	434	426	153	119	8	4	5
	m	310	302	111	101	8	4	5
	w	124	124	42	18	-	-	-
FH Eberswalde	i	419	418	120	142	1	1	1
	m	318	317	75	90	1	1	1
	w	101	101	45	52	-	-	-
FH Lausitz - Standort Cottbus	i	305	304	95	88	1	-	-
	m	63	63	24	21	-	-	-
	w	242	241	71	67	1	-	-
- Standort Senftenberg	i	894	891	318	240	3	2	2
	m	565	563	196	154	2	2	2
	w	329	328	122	86	1	-	-
FH Potsdam	i	855	842	175	221	13	4	5
	m	361	351	87	117	10	4	5
	w	494	491	88	104	3	-	-
Technische FH Wildau	i	564	559	165	128	5	3	2
	m	389	387	110	100	2	2	-
	w	175	172	55	28	3	1	2

**Noch: 1.3. Studierende und Studienanfänger im 1. Studiengang im Wintersemester 1994/95 nach Hochschularten und Hochschulen**

Hochschulart Hochschule		Studierende	davon					
			Deutsche			Ausländer		
			zu- sammen	Studienanfänger		zu- sammen	Studienanfänger	
				1. Hoch- schul- semester	1. Fach- semester		1. Hoch- schul- semester	1. Fach- semester
Verwaltungs- fachhochschulen	i	1 569	1 563	474	526	6	5	6
	m	721	716	274	295	5	5	5
	w	848	847	200	231	1	-	1
FHöV Brandenburg in Bernau	i	1 026	1 020	358	376	6	5	6
	m	519	514	209	222	5	5	5
	w	507	506	149	154	1	-	1
FH für Finanzen Brandenburg in Königs Wusterhausen	i	543	543	116	150	-	-	-
	m	202	202	65	73	-	-	-
	w	341	341	51	77	-	-	-
Land Brandenburg	i	17 121	16 212	3 131	4 279	909	354	377
	m	8 400	7 923	1 731	2 111	477	173	190
	w	8 721	8 289	1 400	2 168	432	181	187

**1.4. Studierende im 1. Studiengang ab Wintersemester 1992/93 bis Wintersemester 1994/95 nach Hochschularten**



**1.5. Studierende im 1. Studiengang im Wintersemester 1994/95 nach Fächergruppen und Studienbereichen des 1. Studienfaches und Hochschulen**

Fächergruppe Studienbereich	Studierende		davon				Studienanfänger	
			Deutsche		Ausländer		1. Hochschulsemester	1. Fachsemester
	zusammen	weiblich	zusammen	weiblich	zusammen	weiblich		

Universität Potsdam

Sprach- und Kulturwissenschaften zusammen	2 493	2 047	2 400	1 977	93	70	312	818
Philosophie	24	11	23	11	1	-	1	24
Geschichte	198	95	190	91	8	4	28	49
Allgemeine und vergleichende Literatur- u. Sprachwissenschaft	70	58	66	56	4	2	37	53
Germanistik (Deutsch, germanische Sprachen ohne Anglistik)	526	437	465	390	61	47	87	95
Anglistik, Amerikanistik	547	476	544	473	3	3	36	237
Romanistik	315	282	311	278	4	4	12	89
Slawistik, Baltistik, Finno-Ugristik	82	69	79	66	3	3	2	8
Außereuropäische Sprach- und Kulturwissenschaften	11	6	9	4	2	2	3	11
Psychologie	209	168	205	165	4	3	29	44
Erziehungswissenschaften	79	55	76	53	3	2	6	23
Sonderpädagogik	432	390	432	390	-	-	71	185
Sport zusammen	488	246	481	245	7	1	60	95
Sport, Sportwissenschaft	488	246	481	245	7	1	60	95
Rechts-, Wirtschafts- und Sozialwissenschaften zusammen	2 636	1 293	2 576	1 278	60	15	406	725
Wirtschafts- und Gesellschaftslehre allgemein	89	80	89	80	-	-	-	-
Politikwissenschaften	650	355	623	349	27	6	123	311
Sozialwissenschaften	61	29	59	29	2	-	16	24
Rechtswissenschaft	1 583	726	1 563	721	20	5	228	303
Wirtschaftswissenschaften	253	103	242	99	11	4	39	87
Mathematik, Naturwissenschaften zusammen	1 599	898	1 569	890	30	8	122	255
Mathematik, Naturwissenschaften allgemein	97	92	97	92	-	-	7	23
Mathematik	385	243	376	241	9	2	13	49
Informatik	165	40	161	40	4	-	-	35
Physik, Astronomie	106	25	98	21	8	4	15	23
Chemie	146	97	142	96	4	1	17	29
Biologie	201	125	200	125	1	-	26	40
Geowissenschaften (ohne Geographie)	9	4	9	4	-	-	7	9
Geographie	490	272	486	271	4	1	37	47
Agrar-, Forst- und Ernährungswissenschaften zusammen	59	51	59	51	-	-	18	27
Ernährungs- und Haushaltswissenschaften	59	51	59	51	-	-	18	27

**Noch: 1.5. Studierende im 1. Studiengang im Wintersemester 1994/95 nach Fächergruppen und Studienbereichen des 1. Studienfaches und Hochschulen**

Fächergruppe Studienbereich	Studierende		davon				Studienanfänger	
			Deutsche		Ausländer		1. Hochschul- semester	1. Fach- semester
	zusam- men	weiblich	zusam- men	weiblich	zusam- men	weiblich		

Noch: Universität Potsdam

Ingenieurwissenschaften zusammen	177	85	175	84	2	1	1	1
Ingenieurwesen allgemein	168	84	166	83	2	1	1	1
Maschinenbau/Verfahrenstechnik	7	-	7	-	-	-	-	-
Elektrotechnik	2	1	2	1	-	-	-	-
Kunst, Kunstwissenschaft zusammen	273	217	271	215	2	2	50	80
Kunst, Kunstwissenschaft allgemein	79	70	79	70	-	-	21	29
Musik, Musikwissenschaft	194	147	192	145	2	2	29	51
<b>Fächergruppen zusammen</b>	<b>7 725</b>	<b>4 837</b>	<b>7 531</b>	<b>4 740</b>	<b>194</b>	<b>97</b>	<b>969</b>	<b>2 001</b>

„ Europa-Universität Frankfurt (Oder)

Sprach- und Kulturwissenschaften zusammen	188	131	75	46	113	85	75	96
Sprach- und Kulturwissenschaften allgemein	188	131	75	46	113	85	75	96
Rechts-, Wirtschafts- und Sozialwissenschaften zusammen	1 256	597	766	372	490	225	387	432
Rechtswissenschaft	725	365	505	260	220	105	248	274
Wirtschaftswissenschaften	531	232	261	112	270	120	139	158
<b>Fächergruppen zusammen</b>	<b>1 444</b>	<b>728</b>	<b>841</b>	<b>418</b>	<b>603</b>	<b>310</b>	<b>462</b>	<b>528</b>

Brandenburgische Technische Universität Cottbus

Rechts-, Wirtschafts- und Sozialwissenschaften zusammen	477	133	471	132	6	1	64	80
Wirtschaftsingenieurwesen	477	133	471	132	6	1	64	80
Mathematik, Naturwissenschaften zusammen	87	6	84	6	3	-	22	25
Mathematik	10	-	10	-	-	-	3	3
Informatik	71	6	68	6	3	-	19	22
Physik, Astronomie	6	-	6	-	-	-	-	-
Ingenieurwissenschaften zusammen	1 922	535	1 880	525	42	10	422	454
Maschinenbau/Verfahrenstechnik	25	2	25	2	-	-	3	3
Elektrotechnik	144	1	141	1	3	-	19	24
Architektur, Innenarchitektur	342	147	323	138	19	9	118	139
Raumplanung	565	198	561	198	4	-	130	155
Bauingenieurwesen	846	187	830	186	16	1	152	133
<b>Fächergruppen zusammen</b>	<b>2 486</b>	<b>674</b>	<b>2 435</b>	<b>663</b>	<b>51</b>	<b>11</b>	<b>508</b>	<b>559</b>

**Noch: 1.5. Studierende im 1. Studiengang im Wintersemester 1994/95 nach Fächergruppen und Studienbereichen des 1. Studienfaches und Hochschulen**

Fächergruppe Studienbereich	Studierende		davon				Studienanfänger	
			Deutsche		Ausländer		1. Hochschulsemester	1. Fachsemester
	zusammen	weiblich	zusammen	weiblich	zusammen	weiblich		

**Hochschule für Film und Fernsehen Potsdam-Babelsberg**

Sprach- und Kulturwissenschaften zusammen	12	6	10	6	2	-	-	6
Bibliothekswissenschaft, Dokumentation, Publizistik	12	6	10	6	2	-	-	6
Kunst, Kunstwissenschaft zusammen	414	163	392	158	22	5	27	77
Darstellende Kunst, Film und Fernsehen, Theaterwissenschaft	414	163	392	158	22	5	27	77
<b>Fächergruppen zusammen</b>	<b>426</b>	<b>169</b>	<b>402</b>	<b>164</b>	<b>24</b>	<b>5</b>	<b>27</b>	<b>83</b>

**Fachhochschule Brandenburg**

Rechts-, Wirtschafts- und Sozialwissenschaften zusammen	193	98	190	98	3	-	70	38
Wirtschaftswissenschaften	193	98	190	98	3	-	70	38
Mathematik, Naturwissenschaften zusammen	97	21	95	21	2	-	36	43
Informatik	97	21	95	21	2	-	36	43
Ingenieurwissenschaften zusammen	144	5	141	5	3	-	51	43
Maschinenbau/Verfahrenstechnik	99	5	97	5	2	-	37	28
Elektrotechnik	45	-	44	-	1	-	14	15
<b>Fächergruppen zusammen</b>	<b>434</b>	<b>124</b>	<b>426</b>	<b>124</b>	<b>8</b>	<b>-</b>	<b>157</b>	<b>124</b>

**Fachhochschule Eberswalde**

Rechts-, Wirtschafts- und Sozialwissenschaften zusammen	24	14	24	14	-	-	21	24
Wirtschaftswissenschaften	24	14	24	14	-	-	21	24
Agrar-, Forst- und Ernährungswissenschaften zusammen	362	81	361	81	1	-	80	96
Landespflege, Umweltgestaltung	100	41	99	41	1	-	39	50
Forstwissenschaft, Holzwirtschaft	262	40	262	40	-	-	41	46
Ingenieurwissenschaften zusammen	33	6	33	6	-	-	20	23
Maschinenbau/Verfahrenstechnik	33	6	33	6	-	-	20	23
<b>Fächergruppen zusammen</b>	<b>419</b>	<b>101</b>	<b>418</b>	<b>101</b>	<b>1</b>	<b>-</b>	<b>121</b>	<b>143</b>

**Noch: 1.5. Studierende im 1. Studiengang im Wintersemester 1994/95 nach Fächergruppen und Studienbereichen des 1. Studienfaches und Hochschulen**

Fächergruppe Studienbereich	Studierende		davon				Studienanfänger	
			Deutsche		Ausländer		1. Hochschul- semester	1. Fach- semester
	zusam- men	weiblich	zusam- men	weiblich	zusam- men	weiblich		

Fachhochschule Lausitz Standort Cottbus

Rechts-, Wirtschafts- und Sozial- wissenschaften zusammen	305	242	304	241	1	1	95	88
Sozialwesen	305	242	304	241	1	1	95	88
<b>Fächergruppen zusammen</b>	<b>305</b>	<b>242</b>	<b>304</b>	<b>241</b>	<b>1</b>	<b>1</b>	<b>95</b>	<b>88</b>

Fachhochschule Lausitz Standort Senftenberg

Rechts-, Wirtschafts- und Sozial- wissenschaften zusammen	331	233	329	232	2	1	111	87
Wirtschaftswissenschaften	331	233	329	232	2	1	111	87
Mathematik, Naturwissenschaften zusammen	79	4	79	4	-	-	43	19
Informatik	79	4	79	4	-	-	43	19
Ingenieurwissenschaften zusammen	484	92	483	92	1	-	166	136
Maschinenbau/Verfahrenstechnik	136	22	136	22	-	-	31	26
Elektrotechnik	125	4	125	4	-	-	27	20
Bauingenieurwesen	223	66	222	66	1	-	108	90
<b>Fächergruppen zusammen</b>	<b>894</b>	<b>329</b>	<b>891</b>	<b>328</b>	<b>3</b>	<b>1</b>	<b>320</b>	<b>242</b>

Fachhochschule Potsdam

Sprach- und Kulturwissenschaften zusammen	19	11	19	11	-	-	13	19
Bibliothekswissenschaft, Dokumentation, Publizistik	19	11	19	11	-	-	13	19
Rechts-, Wirtschafts- und Sozial- wissenschaften zusammen	433	319	428	318	5	1	66	71
Sozialwesen	341	256	339	255	2	1	55	58
Verwaltungswissenschaft	92	63	89	63	3	-	11	13
Ingenieurwissenschaften zusammen	239	75	233	74	6	1	66	84
Architektur, Innenarchitektur	136	57	133	56	3	1	33	45
Bauingenieurwesen	103	18	100	18	3	-	33	39



**Noch: 1.5. Studierende im 1. Studiengang im Wintersemester 1994/95 nach Fächergruppen und Studienbereichen des 1. Studienfaches und Hochschulen**

Fächergruppe Studienbereich	Studierende		davon				Studienanfänger	
			Deutsche		Ausländer		1. Hochschul- semester	1. Fach- semester
	zusam- men	weiblich	zusam- men	weiblich	zusam- men	weiblich		

Noch: Fachhochschule Potsdam

Kunst, Kunstwissenschaft zusammen	164	89	162	88	2	1	34	52
Kunst, Kunstwissenschaft allgemein	28	9	28	9	-	-	6	15
Gestaltung	136	80	134	79	2	1	28	37
<b>Fächergruppen zusammen</b>	<b>855</b>	<b>494</b>	<b>842</b>	<b>491</b>	<b>13</b>	<b>3</b>	<b>179</b>	<b>226</b>

Technische Fachhochschule Wildau

Rechts-, Wirtschafts- und Sozial- wissenschaften zusammen	308	145	304	143	4	2	125	75
Wirtschaftswissenschaften	222	135	219	133	3	2	82	46
Wirtschaftsingenieurwesen	86	10	85	10	1	-	43	29
Mathematik, Naturwissenschaften zusammen	42	6	42	6	-	-	12	18
Informatik	42	6	42	6	-	-	12	18
Ingenieurwissenschaften zusammen	214	24	213	23	1	1	31	37
Maschinenbau/Verfahrenstechnik	214	24	213	23	1	1	31	37
<b>Fächergruppen zusammen</b>	<b>564</b>	<b>175</b>	<b>559</b>	<b>172</b>	<b>5</b>	<b>3</b>	<b>168</b>	<b>130</b>

Fachhochschule für öffentliche Verwaltung Brandenburg in Bärnau

Rechts-, Wirtschafts- und Sozial- wissenschaften zusammen	1 026	507	1 020	506	6	1	363	382
Verwaltungswissenschaft	900	433	894	432	6	1	294	312
Wirtschaftswissenschaften	126	74	126	74	-	-	69	70
<b>Fächergruppen zusammen</b>	<b>1 026</b>	<b>507</b>	<b>1 020</b>	<b>506</b>	<b>6</b>	<b>1</b>	<b>363</b>	<b>382</b>

Fachhochschule für Finanzen Brandenburg in Königs Wusterhausen

Rechts-, Wirtschafts- und Sozial- wissenschaften zusammen	543	341	543	341	-	-	116	150
Verwaltungswissenschaft	543	341	543	341	-	-	116	150
<b>Fächergruppen zusammen</b>	<b>543</b>	<b>341</b>	<b>543</b>	<b>341</b>	<b>-</b>	<b>-</b>	<b>116</b>	<b>150</b>

**Noch: 1.5. Studierende im 1. Studiengang im Wintersemester 1994/95 nach Fächergruppen und Studienbereichen des 1. Studienfaches und Hochschulen**

Fächergruppe  Studienbereich	Studierende		davon				Studienanfänger	
			Deutsche		Ausländer		1. Hoch- schul- semester	1. Fach- semester
	zusam- men	weiblich	zusam- men	weiblich	zusam- men	weiblich		
Hochschulen insgesamt								
Sprach- und Kulturwissenschaften zusammen	2 712	2 195	2 504	2 040	208	155	400	939
Sprach- und Kulturwissen- schaften allgemein	188	131	75	46	113	85	75	96
Philosophie	24	11	23	11	1	-	1	24
Geschichte	198	95	190	91	8	4	28	49
Bibliothekswissenschaft, Dokumentation, Publizistik	31	17	29	17	2	-	13	25
Allgemeine und vergleichende Literatur- u. Sprachwissenschaft	70	58	66	56	4	2	37	53
Germanistik (Deutsch, germani- sche Sprachen ohne Anglistik)	526	437	465	390	61	47	87	95
Anglistik, Amerikanistik	547	476	544	473	3	3	36	237
Romanistik	315	282	311	278	4	4	12	89
Slawistik, Baltistik, Finno-Ugristik	82	69	79	66	3	3	2	8
Außereuropäische Sprach- und Kulturwissenschaften	11	6	9	4	2	2	3	11
Psychologie	209	168	205	165	4	3	29	44
Erziehungswissenschaften	79	55	76	53	3	2	6	23
Sonderpädagogik	432	390	432	390	-	-	71	185
Sport zusammen	488	246	481	245	7	1	60	95
Sport, Sportwissenschaft	488	246	481	245	7	1	60	95
Rechts-, Wirtschafts- und Sozial- wissenschaften zusammen	7 532	3 922	6 955	3 675	577	247	1 824	2 152
Wirtschafts- und Gesell- schaftslehre allgemein	89	80	89	80	-	-	-	-
Politikwissenschaften	650	355	623	349	27	6	123	311
Sozialwissenschaften	61	29	59	29	2	-	16	24
Sozialwesen	646	498	643	496	3	2	150	146
Rechtswissenschaft	2 308	1 091	2 068	981	240	110	476	577
Verwaltungswissenschaft	1 535	837	1 526	836	9	1	421	475
Wirtschaftswissenschaften	1 680	889	1 391	762	289	127	531	510
Wirtschaftsingenieurwesen	563	143	556	142	7	1	107	109
Mathematik, Naturwissenschaften zusammen	1 904	935	1 869	927	35	8	235	360
Mathematik, Natur- wissenschaften allgemein	97	92	97	92	-	-	7	23
Mathematik	395	243	386	241	9	2	16	52
Informatik	454	77	445	77	9	-	110	137
Physik, Astronomie	112	25	104	21	8	4	15	23
Chemie	146	97	142	96	4	1	17	29
Biologie	201	125	200	125	1	-	26	40
Geowissenschaften (ohne Geographie)	9	4	9	4	-	-	7	9
Geographie	490	272	486	271	4	1	37	47

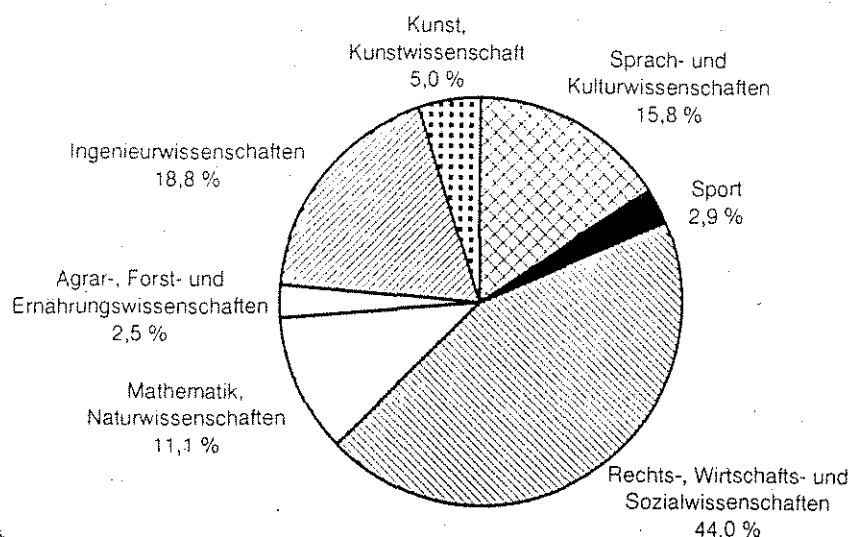
**Noch: 1.5. Studierende im 1. Studiengang im Wintersemester 1994/95 nach Fächergruppen und Studienbereichen des 1. Studienfaches und Hochschulen**

Fächergruppe Studienbereich	Studierende		davon				Studienanfänger	
			Deutsche		Ausländer		1. Hoch- schul- semester	1. Fach- semester
	zusam- men	weiblich	zusam- men	weiblich	zusam- men	weiblich		

Noch: Hochschulen insgesamt

Agrar-, Forst- und Ernährungs- wissenschaften zusammen	421	132	420	132	1	-	98	123
Landespflege, Umweltgestaltung	100	41	99	41	1	-	39	50
Forstwissenschaft, Holzwirtschaft	262	40	262	40	-	-	41	46
Ernährungs- und Haushalts- wissenschaften	59	51	59	51	-	-	18	27
Ingenieurwissenschaften zusammen	3 213	822	3 158	809	55	13	757	778
Ingenieurwesen allgemein	168	84	166	83	2	1	1	1
Maschinenbau/Verfahrenstechnik	514	59	511	58	3	1	122	117
Elektrotechnik	316	6	312	6	4	-	60	59
Architektur, Innenarchitektur	478	204	456	194	22	10	151	184
Raumplanung	565	198	561	198	4	-	130	155
Bauingenieurwesen	1 172	271	1 152	270	20	1	293	262
Kunst, Kunstwissenschaft zusammen	851	469	825	461	26	8	111	209
Kunst, Kunstwissenschaft allgemein	107	79	107	79	-	-	27	44
Gestaltung	136	80	134	79	2	1	28	37
Darstellende Kunst, Film und Fernsehen, Theaterwissenschaft	414	163	392	158	22	5	27	77
Musik, Musikwissenschaft	194	147	192	145	2	2	29	51
<b>Fächergruppen insgesamt</b>	<b>17 121</b>	<b>8 721</b>	<b>16 212</b>	<b>8 289</b>	<b>909</b>	<b>432</b>	<b>3 485</b>	<b>4 656</b>

**1.6. Anteil der Studierenden im 1. Studiengang im Wintersemester 1994/95 nach Fächergruppen - Hochschulen insgesamt -**



**1.7. Belegungen der Studienfächer im 1. Studiengang im Wintersemester 1994/95 nach Fächergruppen und Studienfächern, Hochschulen insgesamt**

Fächergruppe Studienfach	Belegungen zusammen	davon als			
		einziges	1.	2.	3.
		Studienfach			
Sprach- und Kulturwissenschaften zusammen	3 781	2 078	634	734	335
Interdisziplinäre Studien (Schwerpunkt Sprach- und Kulturwissenschaften)	189	188	-	1	-
Philosophie	24	24	-	-	-
Geschichte	338	109	89	129	11
Mittlere und neuere Geschichte	9	-	-	3	6
Wirtschafts-/Sozialgeschichte	1	-	-	-	1
Bibliothekswissenschaft/-wesen	9	9	-	-	-
Dokumentationswissenschaft	10	10	-	-	-
Medienkunde/Kommunikations-/Infor- mationswissenschaft	12	12	-	-	-
Allgemeine Sprachwissenschaft/Indo- germanistik	69	67	-	1	1
Computerlinguistik	4	3	-	-	1
Germanistik/Deutsch	989	206	320	339	124
Anglistik/Englisch	690	399	148	109	34
Romanistik (Romanische Philologie, Einzel- sprachen)	5	5	-	-	-
Französisch	323	274	8	25	16
Italienisch	22	4	6	4	8
Spanisch	46	18	-	12	16
Slawistik (Slawische Philologie)	55	10	28	16	1
Russisch	87	17	27	41	2
Polnisch	2	-	-	1	1
Tschechisch	3	-	-	2	1
Hebräisch/Judaistik	14	11	-	2	1
Psychologie	248	205	4	31	8
Erziehungswissenschaft (Pädagogik)	90	75	4	2	9
Sachunterricht (einschl. Schulgarten)	110	-	-	16	94
Sonderpädagogik	176	176	-	-	-
Blinden-/Sehbehindertenpädagogik	18	18	-	-	-
Gehörlosen-/Schwerhörigenpädagogik	18	18	-	-	-
Geistigbehindertenpädagogik/Praktisch- Bildbaren-Pädagogik	29	29	-	-	-
Körperbehindertenpädagogik	36	36	-	-	-
Lernbehindertenpädagogik	34	34	-	-	-
Sprachheilpädagogik/Logopädie	46	46	-	-	-
Verhaltensgestörtenpädagogik	75	75	-	-	-
Sport zusammen	622	249	239	77	57
Sportwissenschaft	622	249	239	77	57
Rechts-, Wirtschafts- und Sozialwissen- schaften zusammen	7 696	7 388	144	91	73
Lernbereich Gesellschaftslehre	91	-	89	1	1
Politikwissenschaften/Politologie	723	630	20	46	27
Sozialwissenschaft	2	2	-	-	-
Soziologie	90	26	33	18	13
Sozialwesen	646	646	-	-	-
Rechtswissenschaft	2 327	2 308	-	12	7
Verwaltungswissenschaft/-wesen	78	78	-	-	-
Archivwesen	92	92	-	-	-
Innere Verwaltung	399	399	-	-	-

**Noch: 1.7. Belegungen der Studienfächer im 1. Studiengang im Wintersemester 1994/95 nach Fächergruppen und Studienfächern, Hochschulen insgesamt**

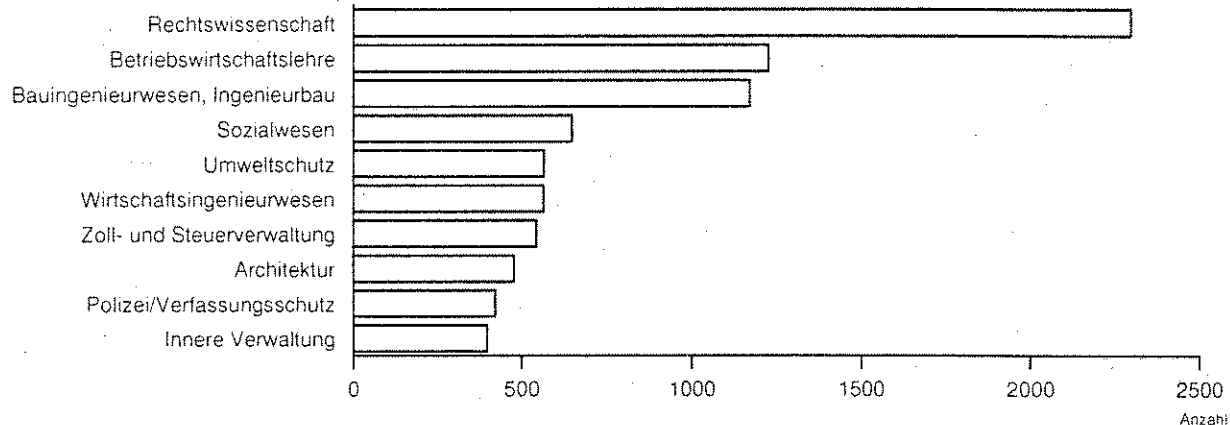
Fächergruppe  Studienfach	Belegungen zusammen	davon als			
		einziges	1.	2.	3.
		Studienfach			
Noch: Rechts-, Wirtschafts- und Sozial- wissenschaften					
Polizei/Verfassungsschutz	423	423	-	-	-
Zoll- und Steuerverwaltung	543	543	-	-	-
Wirtschaftswissenschaften	232	225	1	3	3
Betriebswirtschaftslehre	1 228	1 206	1	6	15
Volkswirtschaftslehre	259	247	-	5	7
Wirtschaftsingenieurwesen	563	563	-	-	-
Mathematik, Naturwissenschaften zusammen					
	2 751	1 441	463	635	212
Interdisziplinäre Studien (Schwerpunkt Naturwissenschaften)					
	23	23	-	-	-
Lernbereich Naturwissenschaften/ Sachunterricht					
	80	-	74	2	4
Mathematik	788	216	179	263	130
Informatik	436	357	3	19	57
Wirtschaftsinformatik	94	94	-	-	-
Physik	182	88	24	70	-
Chemie	139	65	32	41	1
Biochemie	49	49	-	-	-
Biologie	280	125	76	73	6
Geologie/Paläontologie	7	7	-	-	-
Mineralogie	2	2	-	-	-
Geographie/Erdkunde	543	295	72	164	12
Geoökologie/Biogeographie	118	118	-	-	-
Wirtschafts-/Sozialgeographie	10	2	3	3	2
Agrar-, Forst- und Ernährungswissen- schaften zusammen					
	421	421	-	-	-
Landespflege/Landschaftsgestaltung	100	100	-	-	-
Forstwissenschaft, -wirtschaft	262	262	-	-	-
Ernährungswissenschaft	59	59	-	-	-
Ingenieurwissenschaften zusammen					
	3 229	3 179	34	14	2
Lernbereich Technik	184	143	25	14	2
Maschinenbau/-wesen	346	346	-	-	-
Chemie-Ingenieurwesen/Chemietechnik	8	8	-	-	-
Holz-/Fasertechnik	33	33	-	-	-
Kunststofftechnik	2	2	-	-	-
Metalltechnik	7	-	7	-	-
Physikalische Technik	53	53	-	-	-
Verfahrenstechnik	53	53	-	-	-
Versorgungstechnik	12	12	-	-	-
Elektrotechnik/Elektronik	301	299	2	-	-
Elektrische Energietechnik	15	15	-	-	-
Architektur	478	478	-	-	-
Umweltschutz	565	565	-	-	-
Bauingenieurwesen/Ingenieurbau	1 172	1 172	-	-	-

**Noch: 1.7. Belegungen der Studienfächer im 1. Studiengang im Wintersemester 1994/95 nach Fächergruppen und Studienfächern, Hochschulen insgesamt**

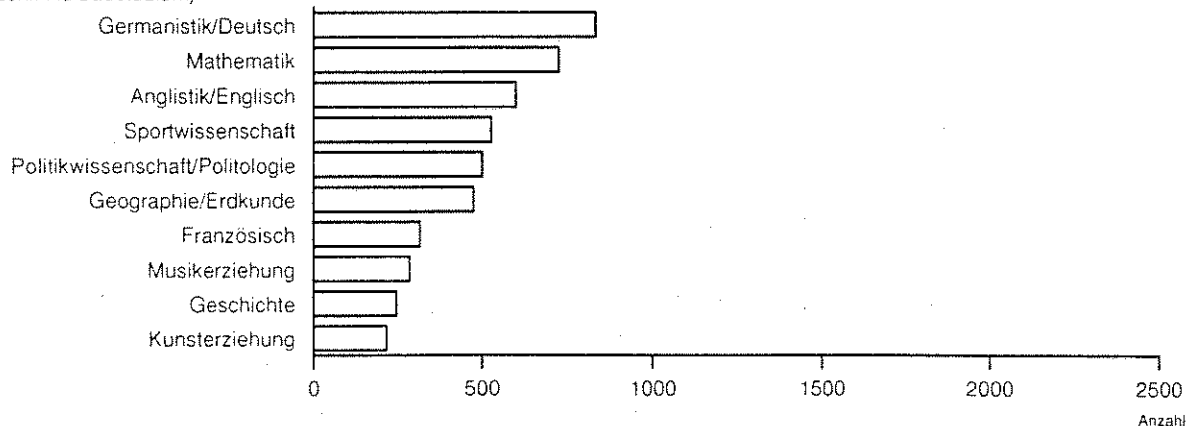
Fächergruppe Studienfach	Belegungen zusammen	davon als			
		einziges	1.	2.	3.
		Studienfach			
Kunst, Kunstwissenschaft zusammen	1 131	693	158	121	159
Kunsterziehung	218	29	50	53	86
Restaurierungskunde	28	28	-	-	-
Graphikdesign/Kommunikations- gestaltung	124	124	-	-	-
Industriedesign/Produktgestaltung	12	12	-	-	-
Film und Fernsehen	378	378	-	-	-
Schauspiel	36	36	-	-	-
Musikerziehung	328	79	108	68	73
Musikwissenschaft/-geschichte	7	7	-	-	-
Fächergruppen insgesamt	19 631	15 449	1 672	1 672	838

**1.8. Die zehn am stärksten belegten Studienfächer im 1. Studiengang im Wintersemester 1994/95, Hochschulen insgesamt**

**Ohne Lehramt**



**Nur Lehramt  
(einschl. Aufbaustudium)**



**1.9. Studierende im 1. Studiengang im Wintersemester 1994/95 nach Fächergruppen und Studienbereichen des 1. Studienfaches sowie Fach- und Hochschulsemestern, Hochschulen insgesamt**

Fächergruppe			Studie- rende	davon im ... Semester						
Studienbereich				1. oder 2.	3. oder 4.	5. oder 6.	7. oder 8.	9. oder 10.	11. oder 12.	13. oder höheren
F = Fachsemester, H = Hochschulsemester										
Sprach- und Kulturwissenschaften zusammen	F	i	2 712	1000	830	526	192	102	40	22
		w	2 195	812	698	420	152	62	34	17
	H	i	2 712	417	328	305	231	452	409	570
		w	2 195	322	271	248	186	365	349	454
Sprach- und Kulturwissen- schaften allgemein	F	i	188	101	81	5	1	-	-	-
		w	131	69	60	1	1	-	-	-
	H	i	188	79	77	10	3	5	6	8
		w	131	58	56	5	3	1	2	6
Philosophie	F	i	24	24	-	-	-	-	-	-
		w	11	11	-	-	-	-	-	-
	H	i	24	1	-	-	1	15	4	3
		w	11	-	-	-	1	7	3	-
Geschichte	F	i	198	59	24	56	35	17	2	5
		w	95	28	9	33	20	2	1	2
	H	i	198	31	13	29	21	29	10	65
		w	95	13	6	14	12	11	3	36
Bibliothekswissenschaft, Doku- mentation, Publizistik	F	i	31	25	6	-	-	-	-	-
		w	17	16	1	-	-	-	-	-
	H	i	31	13	6	1	-	5	2	4
		w	17	9	1	1	-	3	1	2
Allgemeine und vergleichende Li- teratur- und Sprachwissenschaft	F	i	70	55	12	2	-	1	-	-
		w	58	48	9	1	-	-	-	-
	H	i	70	41	11	4	5	2	1	6
		w	58	37	10	4	4	2	1	-
Germanistik (Deutsch, germa- nische Sprachen ohne Anglistik)	F	i	526	104	152	149	77	34	8	2
		w	437	74	135	129	68	23	6	2
	H	i	526	89	93	122	79	46	18	79
		w	437	66	81	108	67	34	15	66
Anglistik, Amerikanistik	F	i	547	242	134	92	41	24	12	2
		w	476	215	120	74	34	21	10	2
	H	i	547	37	32	23	21	190	125	119
		w	476	27	28	20	17	170	112	102
Romanistik	F	i	315	93	94	112	15	1	-	-
		w	282	87	85	97	13	-	-	-
	H	i	315	13	11	3	8	51	77	152
		w	282	10	11	3	7	50	72	129
Slawistik, Baltistik, Finno-Ugristik	F	i	82	11	19	5	3	13	18	13
		w	69	9	18	4	1	9	17	11
	H	i	82	2	3	2	1	10	28	36
		w	69	1	2	1	-	7	26	32
Außereuropäische Sprach- und Kulturwissenschaften	F	i	11	11	-	-	-	-	-	-
		w	6	6	-	-	-	-	-	-
	H	i	11	3	2	1	1	-	-	4
		w	6	2	1	-	-	-	-	3
Psychologie	F	i	209	60	107	40	1	1	-	-
		w	168	52	91	23	1	1	-	-
	H	i	209	30	26	29	12	21	55	36
		w	168	27	25	18	7	14	49	28

**Noch: 1.9. Studierende im 1. Studiengang im Wintersemester 1994/95 nach Fächergruppen und Studienbereichen des 1. Studienfaches sowie Fach- und Hochschulsemeestern, Hochschulen insgesamt**

Fächergruppe			Studie- rende	davon im ... Semester						
Studienbereich				1.	3.	5.	7.	9.	11.	13.
F = Fachsemester, H = Hochschulsemester				oder 2.	oder 4.	oder 6.	oder 8.	oder 10.	oder 12.	oder höheren
Noch: Sprach- und Kulturwissenschaften										
Erziehungswissenschaften	F	i	79	26	28	-	14	11	-	-
		w	55	20	18	-	11	6	-	-
	H	i	79	7	1	4	10	22	24	11
		w	55	5	-	4	7	16	18	5
Sonderpädagogik	F	i	432	189	173	65	5	-	-	-
		w	390	177	152	58	3	-	-	-
	H	i	432	71	53	77	69	56	59	47
		w	390	67	50	70	61	50	47	45
Sport zusammen	F	i	488	98	115	88	62	109	9	7
		w	246	47	73	42	29	50	3	2
	H	i	488	61	68	59	64	130	51	55
		w	246	26	47	36	29	52	32	24
Sport, Sportwissenschaft	F	i	488	98	115	88	62	109	9	7
		w	246	47	73	42	29	50	3	2
	H	i	488	61	68	59	64	130	51	55
		w	246	26	47	36	29	52	32	24
Rechts-, Wirtschafts- und Sozial- wissenschaften zusammen	F	i	7 532	2 378	1 940	1 662	732	807	2	11
		w	3 922	1 127	1 113	858	420	402	-	2
	H	i	7 532	1 994	2 097	1 248	683	899	241	370
		w	3 922	957	1 282	635	352	407	120	169
Wirtschafts- und Gesellschafts- lehre allgemein	F	i	89	-	1	10	58	20	-	-
		w	80	-	1	9	50	20	-	-
	H	i	89	-	1	9	51	22	3	3
		w	80	-	1	9	44	20	3	3
Politikwissenschaften	F	i	650	327	103	149	22	48	1	-
		w	355	210	57	73	9	6	-	-
	H	i	650	124	36	35	43	159	95	158
		w	355	91	14	18	17	77	48	90
Sozialwissenschaften	F	i	61	30	20	9	2	-	-	-
		w	29	13	11	5	-	-	-	-
	H	i	61	22	19	4	6	8	1	1
		w	29	10	11	3	2	3	-	-
Sozialwesen	F	i	646	216	149	134	127	20	-	-
		w	498	161	126	104	90	17	-	-
	H	i	646	203	122	115	144	36	20	6
		w	498	151	106	94	104	25	16	2
Rechtswissenschaft	F	i	2 308	685	578	438	188	419	-	-
		w	1 091	299	304	219	89	180	-	-
	H	i	2 308	549	520	440	225	434	38	102
		w	1 091	238	289	214	104	183	18	45
Verwaltungswissenschaft	F	i	1 535	475	514	473	51	22	-	-
		w	837	202	332	249	35	19	-	-
	H	i	1 535	441	696	210	53	47	43	45
		w	837	189	458	107	21	28	19	15



**Noch: 1.9. Studierende im 1. Studiengang im Wintersemester 1994/95 nach Fächergruppen und Studienbereichen des 1. Studienfaches sowie Fach- und Hochschulsesemestern, Hochschulen insgesamt**

Fächergruppe Studienbereich			Studie- rende	davon im ... Semester						
F = Fachsemester, H = Hochschulsemester				1. oder 2.	3. oder 4.	5. oder 6.	7. oder 8.	9. oder 10.	11. oder 12.	13. oder höheren
Noch: Rechts-, Wirtschafts- und Sozial- wissenschaften										
Wirtschaftswissenschaften	F	i	1 680	531	475	325	196	153	-	-
		w	889	226	256	163	123	121	-	-
	H	i	1 680	545	593	313	102	76	19	32
		w	889	261	375	158	43	35	9	8
Wirtschaftsingenieurwesen	F	i	563	114	100	124	88	125	1	11
		w	143	16	26	36	24	39	-	2
	H	i	563	110	110	122	59	117	22	23
		w	143	17	28	32	17	36	7	6
Mathematik, Naturwissenschaften zusammen	F	i	1 904	434	542	381	269	233	35	10
		w	935	161	265	220	154	114	17	4
	H	i	1 904	251	280	233	204	293	209	434
		w	935	77	109	135	126	146	112	230
Mathematik, Naturwissen- schaften allgemein	F	i	97	23	-	6	61	7	-	-
		w	92	20	-	5	60	7	-	-
	H	i	97	7	-	8	58	13	8	3
		w	92	6	-	7	57	11	8	3
Mathematik	F	i	395	58	109	81	60	64	16	7
		w	243	26	66	67	40	34	6	4
	H	i	395	17	36	58	60	83	51	90
		w	243	3	22	51	41	48	27	51
Informatik	F	i	454	177	162	39	45	31	-	-
		w	77	32	35	3	6	1	-	-
	H	i	454	112	123	34	24	45	46	70
		w	77	12	19	1	3	10	9	23
Physik, Astronomie	F	i	112	30	34	18	8	18	2	2
		w	25	6	8	5	-	6	-	-
	H	i	112	19	18	11	4	18	9	33
		w	25	2	3	4	-	3	6	7
Chemie	F	i	146	31	49	30	5	29	2	-
		w	97	18	36	20	2	19	2	-
	H	i	146	19	26	21	6	29	23	22
		w	97	11	20	13	2	20	16	15
Biologie	F	i	201	43	51	36	24	41	6	-
		w	125	27	38	21	9	28	2	-
	H	i	201	26	11	30	22	47	30	35
		w	125	18	6	18	6	29	23	25
Geowissenschaften (ohne Geographie)	F	i	9	9	-	-	-	-	-	-
		w	4	4	-	-	-	-	-	-
	H	i	9	7	1	-	-	-	-	1
		w	4	3	1	-	-	-	-	-
Geographie	F	i	490	63	137	171	66	43	9	1
		w	272	28	82	99	37	19	7	-
	H	i	490	44	65	71	30	58	42	180
		w	272	22	38	41	17	25	23	106

**Noch: 1.9. Studierende im 1. Studiengang im Wintersemester 1994/95 nach Fächergruppen und Studienbereichen des 1. Studienfaches sowie Fach- und Hochschulsemestern, Hochschulen insgesamt**

Fächergruppe			Studie- rende	davon im ... Semester							
Studienbereich				1.	3.	5.	7.	9.	11.	13.	
F = Fachsemester, H = Hochschulsemester				oder 2.	oder 4.	oder 6.	oder 8.	oder 10.	oder 12.	oder höheren	
Agrar-, Forst- und Ernährungs- wissenschaften zusammen	F	i	421	167	155	99	-	-	-	-	
		w	132	62	49	21	-	-	-	-	
	H	i	421	134	151	88	18	14	5	11	
		w	132	50	47	23	3	3	-	6	
Landespflege, Umweltgestaltung	F	i	100	50	50	-	-	-	-	-	
		w	41	23	18	-	-	-	-	-	
	H	i	100	39	47	6	4	2	1	1	
		w	41	17	18	3	1	1	-	1	
Forstwissenschaft, Holz- wirtschaft	F	i	262	90	86	86	-	-	-	-	
		w	40	16	14	10	-	-	-	-	
	H	i	262	77	85	71	12	10	3	4	
		w	40	17	11	10	-	1	-	1	
Ernährungs- und Haushalts- wissenschaften	F	i	59	27	19	13	-	-	-	-	
		w	51	23	17	11	-	-	-	-	
	H	i	59	18	19	11	2	2	1	6	
		w	51	16	18	10	2	1	-	4	
Ingenieurwissenschaften zusammen	F	i	3 213	786	647	520	344	784	114	18	
		w	822	209	189	149	73	163	33	6	
	H	i	3 213	783	810	444	305	568	177	126	
		w	822	197	199	114	62	141	58	51	
Ingenieurwesen allgemein	F	i	168	1	57	68	21	13	3	5	
		w	84	-	31	34	10	6	-	3	
	H	i	168	1	11	19	18	21	24	74	
		w	84	-	7	9	7	9	13	39	
Maschinenbau/Verfahrenstechnik	F	i	514	117	89	70	56	164	18	-	
		w	59	22	9	6	5	15	2	-	
	H	i	514	123	239	76	39	21	12	4	
		w	59	19	27	6	4	-	3	-	
Elektrotechnik	F	i	316	59	48	46	66	95	1	1	
		w	6	-	-	1	1	4	-	-	
	H	i	316	75	104	44	46	41	2	4	
		w	6	-	4	-	1	1	-	-	
Architektur, Innenarchitektur	F	i	478	184	124	111	28	31	-	-	
		w	204	73	50	51	12	18	-	-	
	H	i	478	159	112	103	39	50	9	6	
		w	204	62	49	49	16	24	3	1	
Raumplanung	F	i	565	161	124	67	50	163	-	-	
		w	198	58	50	33	19	38	-	-	
	H	i	565	131	116	62	56	150	30	20	
		w	198	50	51	29	21	35	6	6	
Bauingenieurwesen	F	i	1 172	264	205	158	123	318	92	12	
		w	271	56	49	24	26	82	31	3	
	H	i	1 172	294	228	140	107	285	100	18	
		w	271	66	61	21	13	72	33	5	

**Noch: 1.9. Studierende im 1. Studiengang im Wintersemester 1994/95 nach Fächergruppen und Studienbereichen des 1. Studienfaches sowie Fach- und Hochschulsemestern, Hochschulen insgesamt**

Fächergruppe Studienbereich			Studie- rende	davon im ... Semester						
F = Fachsemester, H = Hochschulsemester				1. oder 2.	3. oder 4.	5. oder 6.	7. oder 8.	9. oder 10.	11. oder 12.	13. oder höheren
Kunst, Kunstwissenschaft zusammen	F	i	851	211	179	146	149	109	34	23
		w	469	124	91	84	89	60	16	5
	H	i	851	134	135	119	146	134	72	111
		w	469	82	68	77	79	72	38	53
Kunst, Kunstwissenschaft allgemein	F	i	107	44	18	14	21	10	-	-
		w	79	31	6	13	21	8	-	-
	H	i	107	29	19	19	24	13	2	1
		w	79	22	7	15	23	9	2	1
Gestaltung	F	i	136	37	39	22	11	23	4	-
		w	80	15	24	15	7	16	3	-
	H	i	136	43	44	29	14	4	1	1
		w	80	22	27	22	5	3	1	-
Darstellende Kunst, Film und Fernsehen, Theaterwissenschaft	F	i	414	77	84	80	75	56	21	21
		w	163	35	33	32	32	20	8	3
	H	i	414	31	48	49	78	70	52	86
		w	163	12	16	21	29	27	24	34
Musik, Musikwissenschaft	F	i	194	53	38	30	42	20	9	2
		w	147	43	28	24	29	16	5	2
	H	i	194	31	24	22	30	47	17	23
		w	147	26	18	19	22	33	11	18
Fächergruppen insgesamt	F	i	17 121	5 074	4 408	3 422	1 748	2 144	234	91
		w	8 721	2 542	2 478	1 794	917	851	103	36
	H	i	17 121	3 774	3 869	2 496	1 651	2 490	1 164	1 677
		w	8 721	1 711	2 023	1 268	837	1 186	709	987

**1.10. Lehramtsstudierende im 1. Studiengang insgesamt im Wintersemester 1994/95 nach Fächergruppen und Studienbereichen des 1. Studienfaches**

Fächergruppe Studienbereich	Studierende (Lehramt) insgesamt		davon im			
			Erst- und Zweit- studium		Aufbaustudium	
	zu- sammen	weiblich	zu- sammen	weiblich	zu- sammen	weiblich
Sprach- und Kulturwissenschaften zusammen	1 920	1 647	462	362	1 458	1 285
Philosophie	23	11	-	-	23	11
Geschichte	119	69	55	24	64	45
Germanistik (Deutsch, germanische Sprachen ohne Anglistik)	390	338	263	226	127	112
Anglistik, Amerikanistik	490	432	111	87	379	345
Romanistik	300	271	9	6	291	265
Slawistik, Baltistik, Finno-Ugristik	44	38	24	19	20	19
Psychologie	80	68	-	-	80	68
Erziehungswissenschaften	42	30	-	-	42	30
Sonderpädagogik	432	390	-	-	432	390
Sport zusammen	394	213	236	110	158	103
Sport, Sportwissenschaft	394	213	236	110	158	103
Rechts-, Wirtschafts- und Sozialwissen- schaften zusammen	638	434	94	83	544	351
Wirtschafts- und Gesellschaftslehre allgemein	89	80	89	80	-	-
Politikwissenschaften	470	307	4	2	466	305
Rechtswissenschaft	35	22	-	-	35	22
Wirtschaftswissenschaften	44	25	1	1	43	24
Mathematik, Naturwissenschaften zusammen	1 069	675	446	295	623	380
Mathematik, Naturwissenschaften allgemein	74	72	74	72	-	-
Mathematik	332	228	175	113	157	115
Informatik	131	38	2	-	129	38
Physik, Astronomie	37	12	24	8	13	4
Chemie	52	38	31	21	21	17
Biologie	137	94	75	43	62	51
Geographie	306	193	65	38	241	155
Ingenieurwissenschaften zusammen	174	84	34	13	140	71
Ingenieurwesen allgemein	165	83	25	12	140	71
Maschinenbau/Verfahrenstechnik	7	-	7	-	-	-
Elektrotechnik	2	1	2	1	-	-
Kunst, Kunstwissenschaft zusammen	229	182	158	125	71	57
Kunst, Kunstwissenschaft allgemein	79	70	50	45	29	25
Musik, Musikwissenschaft	150	112	108	80	42	32
<b>Fächergruppen insgesamt</b>	<b>4 424</b>	<b>3 235</b>	<b>1 430</b>	<b>988</b>	<b>2 994</b>	<b>2 247</b>

**1.11. Lehramtsstudierende im Erst- oder Zweitstudium im Wintersemester 1994/95 nach Fächergruppen und Studienbereichen des 1. Studienfaches sowie nach angestrebtem Lehramt und Fachsemestern**

Fächergruppe Studienbereich angestrebte Lehramtsprüfung. 1)	Studie- rende (Lehramt) im Erst- oder Zweit- studium	davon im ... Fachsemester						
		1. oder 2.	3. oder 4.	5. oder 6.	7. oder 8.	9. oder 10.	11. oder 12.	13. oder höheren
Sprach- und Kulturwissenschaften zusammen	462	57	103	93	103	65	24	17
Geschichte	55	10	9	11	8	11	1	5
LA Grundstufe/Primarstufe	6	1	1	4	-	-	-	-
LA Sekundarstufe I/Primarstufe	4	-	3	1	-	-	-	-
LA Mittelstufe/Sekundarstufe I	11	-	3	2	2	1	1	2
LA Sekundarstufe II/Sekundarstufe I	33	9	2	3	6	10	-	3
LA Oberstufe/Sekundarstufe II, allgemeinbildende Schulen	1	-	-	1	-	-	-	-
Germanistik (Deutsch, germa- nische Sprachen ohne Anglistik)	263	26	75	61	63	30	6	2
LA Grundstufe/Primarstufe	160	11	50	52	41	6	-	-
LA Sekundarstufe I/Primarstufe	28	5	15	4	3	1	-	-
LA Mittelstufe/Sekundarstufe I	12	1	-	2	4	3	2	-
LA Sekundarstufe II/Sekundarstufe I	60	8	10	3	14	19	4	2
LA Oberstufe/Sekundarstufe II, allgemeinbildende Schulen	3	1	-	-	1	1	-	-
Anglistik/Amerikanistik	111	17	16	20	27	20	10	1
LA Grundstufe/Primarstufe	13	2	3	7	1	-	-	-
LA Sekundarstufe I/Primarstufe	2	1	1	-	-	-	-	-
LA Mittelstufe/Sekundarstufe I	4	1	1	-	-	-	1	1
LA Sekundarstufe II/Sekundarstufe I	86	12	10	11	25	19	9	-
LA Oberstufe/Sekundarstufe II, allgemeinbildende Schulen	6	1	1	2	1	1	-	-
Romanistik	9	4	2	1	2	-	-	-
LA Sekundarstufe II/Sekundarstufe I	9	4	2	1	2	-	-	-
Slawistik, Baltistik, Finno-Ugristik	24	-	1	-	3	4	7	9
LA Grundstufe/Primarstufe	1	-	-	-	1	-	-	-
LA Mittelstufe/Sekundarstufe I	4	-	-	-	1	-	1	2
LA Sekundarstufe II/Sekundarstufe I	18	-	1	-	1	4	6	6
LA Oberstufe/Sekundarstufe II, allgemeinbildende Schulen	1	-	-	-	-	-	-	1
Sport zusammen	236	21	17	24	49	109	9	7
Sport, Sportwissenschaft	236	21	17	24	49	109	9	7
LA Grundstufe/Primarstufe	56	2	5	10	15	24	-	-
LA Sekundarstufe I/Primarstufe	7	4	2	1	-	-	-	-
LA Mittelstufe/Sekundarstufe I	16	1	1	-	-	7	3	4
LA Sekundarstufe II/Sekundarstufe I	148	14	8	13	33	72	5	3
LA Oberstufe/Sekundarstufe II, allgemeinbildende Schulen	9	-	1	-	1	6	1	-

**Noch: 1.11. Lehramtsstudierende im Erst- oder Zweitstudium im Wintersemester 1994/95 nach Fächergruppen und Studienbereichen des 1. Studienfaches sowie nach angestrebtem Lehramt und Fachsemestern**

Fächergruppe Studienbereich angestrebte Lehramtsprüfung <sup>1)</sup>	Studie- rende (Lehramt) im Erst- oder Zweit- studium	davon im ... Fachsemester						
		1. oder 2.	3. oder 4.	5. oder 6.	7. oder 8.	9. oder 10.	11. oder 12.	13. oder höheren
Rechts-, Wirtschafts- und Sozialwissenschaften zusammen	94	4	1	10	59	20	-	-
Wirtschafts- und Gesellschaftslehre allgemein	89	-	1	10	58	20	-	-
LA Grundstufe/Primarstufe	89	-	1	10	58	20	-	-
Politikwissenschaften	4	3	-	-	1	-	-	-
LA Grundstufe/Primarstufe	3	3	-	-	-	-	-	-
LA Sekundarstufe II/Sekundarstufe I	1	-	-	-	1	-	-	-
Wirtschaftswissenschaften	1	1	-	-	-	-	-	-
LA Oberstufe/Sekundarstufe II, allgemeinbildende Schulen	1	1	-	-	-	-	-	-
Mathematik, Naturwissenschaften zusammen	446	20	37	69	121	162	28	9
Mathematik, Naturwissenschaften allgemein	74	-	-	6	61	7	-	-
LA Grundstufe/Primarstufe	74	-	-	6	61	7	-	-
Mathematik	175	3	19	27	45	59	15	7
LA Grundstufe/Primarstufe	70	-	15	20	30	5	-	-
LA Sekundarstufe I/Primarstufe	10	1	1	-	-	6	2	-
LA Mittelstufe/Sekundarstufe I	9	-	1	-	-	2	4	2
LA Sekundarstufe II/Sekundarstufe I	83	1	1	7	15	46	8	5
LA Oberstufe/Sekundarstufe II, allgemeinbildende Schulen	3	1	1	-	-	-	1	-
Informatik	2	-	-	1	-	1	-	-
LA Sekundarstufe II/Sekundarstufe I	2	-	-	1	-	1	-	-
Physik, Astronomie	24	-	-	5	2	16	-	1
LA Sekundarstufe II/Sekundarstufe I	23	-	-	5	2	16	-	-
LA Oberstufe/Sekundarstufe II, allgemeinbildende Schulen	1	-	-	-	-	-	-	1
Chemie	31	1	5	2	-	21	2	-
LA Sekundarstufe II/Sekundarstufe I	29	1	4	2	-	20	2	-
LA Oberstufe/Sekundarstufe II, allgemeinbildende Schulen	2	-	1	-	-	1	-	-
Biologie	75	13	10	16	7	23	6	-
LA Grundstufe/Primarstufe	13	2	1	10	-	-	-	-
LA Sekundarstufe I/Primarstufe	5	2	-	3	-	-	-	-
LA Sekundarstufe II/Sekundarstufe I	53	8	8	3	7	22	5	-
LA Oberstufe/Sekundarstufe II, allgemeinbildende Schulen	4	1	1	-	-	1	1	-

1) Abschnitt "Methodische Hinweise" beachten

**Noch: 1.11. Lehramtsstudierende im Erst- oder Zweitstudium im Wintersemester 1994/95 nach Fächergruppen und Studienbereichen des 1. Studienfaches sowie nach angestrebtem Lehramt und Fachsemestern**

Fächergruppe Studienbereich angestrebte Lehramtsprüfung <sup>1)</sup>	Studie- rende (Lehramt) im Erst- oder Zweit- studium	davon im ... Fachsemester						
		1. oder 2.	3. oder 4.	5. oder 6.	7. oder 8.	9. oder 10.	11. oder 12.	13. oder höheren
Noch: Mathematik, Naturwissen- schaften								
Geographie	65	3	3	12	6	35	5	1
LA Grundstufe/Primarstufe	9	1	-	8	-	-	-	-
LA Sekundarstufe I/Primarstufe	5	1	2	-	1	1	-	-
LA Mittelstufe/Sekundarstufe I	6	-	-	-	2	-	4	-
LA Sekundarstufe II/Sekundarstufe I	44	1	1	3	3	34	1	1
LA Oberstufe/Sekundarstufe II, allgemeinbildende Schulen	1	-	-	1	-	-	-	-
Ingenieurwissenschaften zusammen	34	1	-	7	3	12	6	5
Ingenieurwesen allgemein	25	1	-	3	1	12	3	5
LA Grundstufe/Primarstufe	3	-	-	3	-	-	-	-
LA Mittelstufe/Sekundarstufe I	6	-	-	-	1	3	-	2
LA Sekundarstufe II/Sekundarstufe I	16	1	-	-	-	9	3	3
Maschinenbau/Verfahrenstechnik	7	-	-	3	2	-	2	-
LA Oberstufe/Sekundarstufe II, allgemeinbildende Schulen	7	-	-	3	2	-	2	-
Elektrotechnik	2	-	-	1	-	-	1	-
LA Oberstufe/Sekundarstufe II, allgemeinbildende Schulen	2	-	-	1	-	-	1	-
Kunst, Kunstwissenschaft zusammen	158	22	20	28	51	27	8	2
Kunst, Kunstwissenschaft allgemein	50	-	5	14	21	10	-	-
LA Grundstufe/Primarstufe	50	-	5	14	21	10	-	-
Musik, Musikwissenschaft	108	22	15	14	30	17	8	2
LA Grundstufe/Primarstufe	18	4	4	3	7	-	-	-
LA Sekundarstufe I/Primarstufe	13	2	3	6	1	-	1	-
LA Mittelstufe/Sekundarstufe I	30	9	1	1	8	4	5	2
LA Sekundarstufe II/Sekundarstufe I	43	6	7	4	13	12	1	-
LA Oberstufe/Sekundarstufe II, allgemeinbildende Schulen	4	1	-	-	1	1	1	-
<b>Fächergruppen insgesamt</b>	<b>1 430</b>	<b>125</b>	<b>178</b>	<b>231</b>	<b>386</b>	<b>395</b>	<b>75</b>	<b>40</b>

1) Abschnitt "Methodische Hinweise" beachten

**1.12. Ausländische Studierende im Wintersemester 1994/95 nach ausgewählten Fächergruppen und ausgewählten Herkunftsländern, Hochschulen insgesamt**

Herkunftsland	Ausländische Studierende		darunter in den Fächergruppen				
	zusammen	weiblich	Sprach- und Kulturwissenschaften	Rechts-, Wirtschafts- und Sozialwissenschaften	Mathematik, Naturwissenschaften	Ingenieurwissenschaften	Kunst, Kunstwissenschaft
<b>Europa</b>	766	394	181	531	13	27	9
Europäische Gemeinschaft (EG) zusammen	78	53	50	15	1	9	1
darunter Frankreich	18	11	7	9	-	1	-
Großbritannien und Nordirland	19	14	17	1	1	-	-
Italien	21	14	15	3	-	3	-
Übriges Europa zusammen	688	341	131	516	12	18	8
darunter Polen	586	300	93	490	-	1	2
Russische Föderation	28	12	13	7	2	6	-
Türkei	19	7	3	10	2	4	-
<b>Afrika</b>	46	7	4	17	9	14	1
darunter Ägypten	7	3	-	-	5	1	-
Angola	11	1	-	7	-	4	-
<b>Amerika</b>	36	10	12	11	3	2	8
darunter Vereinigte Staaten	20	9	11	5	2	1	1
<b>Asien</b>	58	20	11	18	9	11	7
darunter China	16	9	4	4	4	2	1
Vietnam	11	4	3	4	-	1	3
<b>Australien und Ozeanien</b>	1	1	-	-	-	-	1
<b>Staatenlos</b>	2	-	-	-	1	1	-
<b>Insgesamt</b>	909	432	208	577	35	55	26



### 1.13. Studierende im Wintersemester 1994/95 nach Alter bei Semesterbeginn, nach Hochschularten und Hochschulen insgesamt

Alter bei Semesterbeginn	Studierende	davon			
		Deutsche		Ausländer	
		zusammen	weiblich	zusammen	weiblich

#### Universitäten

unter 20 Jahre	983	805	493	178	99
20 bis unter 25 Jahre	5 656	5 142	2 617	514	269
25 bis unter 30 Jahre	2 171	2 094	819	77	20
30 bis unter 35 Jahre	932	881	594	51	16
35 Jahre und älter	1 913	1 885	1 298	28	14

#### Kunsthochschule

unter 20 Jahre	2	2	2	-	-
20 bis unter 25 Jahre	98	94	37	4	-
25 bis unter 30 Jahre	220	209	94	11	2
30 bis unter 35 Jahre	97	90	28	7	2
35 Jahre und älter	9	7	3	2	1

#### Fachhochschulen (ohne Verwaltungsfachhochschulen)

unter 20 Jahre	212	211	130	1	1
20 bis unter 25 Jahre	1 750	1 743	810	7	3
25 bis unter 30 Jahre	951	935	270	16	2
30 bis unter 35 Jahre	319	314	125	5	1
35 Jahre und älter	239	237	122	2	1

#### Verwaltungsfachhochschulen

unter 20 Jahre	294	294	196	-	-
20 bis unter 25 Jahre	912	912	501	-	-
25 bis unter 30 Jahre	250	247	113	3	-
30 bis unter 35 Jahre	103	100	34	3	1
35 Jahre und älter	10	10	3	-	-

#### Hochschulen insgesamt

unter 20 Jahre	1 491	1 312	821	179	100
20 bis unter 25 Jahre	8 416	7 891	3 965	525	272
25 bis unter 30 Jahre	3 592	3 485	1 296	107	24
30 bis unter 35 Jahre	1 451	1 385	781	66	20
35 Jahre und älter	2 171	2 139	1 426	32	16
<b>Insgesamt</b>	<b>17 121</b>	<b>16 212</b>	<b>8 289</b>	<b>909</b>	<b>432</b>

## Teil II Studierende mit dem Hörerstatus "Haupt- und Nebenhörer"

### 2.1. Studierende und Studienanfänger im 1. Studiengang im Wintersemester 1994/95 nach Hochschularten und Hochschulen

Hochschulart Hochschule		Studierende	davon					
			Deutsche			Ausländer		
			zu- sammen	Studienanfänger		zu- sammen	Studienanfänger	
				1. Hoch- schul- semester	1. Fach- semester		1. Hoch- schul- semester	1. Fach- semester
<b>Universitäten</b>	<b>i</b>	11 716	10 867	1 609	2 757	849	330	350
	<b>w</b>	6 264	5 846	767	1 552	418	180	184
Uni Potsdam	<b>i</b>	7 786	7 591	872	1 913	195	97	107
	<b>w</b>	4 862	4 765	554	1 300	97	57	58
Europa-Uni Frankfurt (Oder)	<b>i</b>	1 444	841	250	307	603	212	221
	<b>w</b>	728	418	93	115	310	115	118
BTU Cottbus	<b>i</b>	2 486	2 435	487	537	51	21	22
	<b>w</b>	674	663	120	137	11	8	8
<b>Kunsthochschule</b>	<b>i</b>	446	421	23	95	25	6	8
	<b>w</b>	177	172	10	48	5	-	-
Hochschule für Film und Fernsehen Potsdam-Babelsberg	<b>i</b>	446	421	23	95	25	6	8
	<b>w</b>	177	172	10	48	5	-	-
<b>Fachhochschulen</b> (ohne Verwaltungs- fachhochschulen)	<b>i</b>	3 471	3 440	1 026	938	31	14	15
	<b>w</b>	1 465	1 457	423	355	8	1	2
FH Brandenburg	<b>i</b>	434	426	153	119	8	4	5
	<b>w</b>	124	124	42	18	-	-	-
FH Eberswalde	<b>i</b>	419	418	120	142	1	1	1
	<b>w</b>	101	101	45	52	-	-	-
FH Lausitz - Standort Cottbus	<b>i</b>	305	304	95	88	1	-	-
	<b>w</b>	242	241	71	67	1	-	-
- Standort Senftenberg	<b>i</b>	894	891	318	240	3	2	2
	<b>w</b>	329	328	122	86	1	-	-
FH Potsdam	<b>i</b>	855	842	175	221	13	4	5
	<b>w</b>	494	491	88	104	3	-	-
Technische FH Wildau	<b>i</b>	564	559	165	128	5	3	2
	<b>w</b>	175	172	55	28	3	1	2
<b>Verwaltungs- fachhochschulen</b>	<b>i</b>	1 569	1 563	474	526	6	5	6
	<b>w</b>	848	847	200	231	1	-	1
FHöV Brandenburg in Bernau	<b>i</b>	1 026	1 020	358	376	6	5	6
	<b>w</b>	507	506	149	154	1	-	1
FH für Finanzen Bran- denburg in Königs Wusterhausen	<b>i</b>	543	543	116	150	-	-	-
	<b>w</b>	341	341	51	77	-	-	-
<b>Land Brandenburg</b>	<b>i</b>	17 202	16 291	3 132	4 316	911	355	379
	<b>w</b>	8 754	8 322	1 400	2 186	432	181	187

## 2.2. Studierende und Studienanfänger im 1. Studiengang im Wintersemester 1994/95 nach Art des Studiengangs, Hochschularten und Fächergruppen des 1. Studienfaches

Art des Studiengangs Fächergruppe	Studierende	davon					
		Deutsche			Ausländer		
		zu- sammen	Studienanfänger		zu- sammen	Studienanfänger	
			1. Hoch- schul- semester	1. Fach- semester		1. Hoch- schul- semester	1. Fach- semester

### Universitäten

Wissenschaftliche Studiengänge (einschl. Lehramt) <sup>1)</sup>								
Sprach- und Kulturwissenschaften	i	2 704	2 497	265	795	207	122	131
	w	2 191	2 036	206	662	155	94	96
Sport	i	491	484	55	89	7	5	6
	w	247	246	26	45	1	-	1
Rechts-, Wirtschafts- und Sozialwissenschaften	i	4 393	3 837	680	1 058	556	177	186
	w	2 031	1 790	303	504	241	78	79
Mathematik, Naturwissenschaften	i	1 693	1 660	135	270	33	9	10
	w	907	899	61	126	8	1	1
Agrar-, Forst- und Ernährungswissenschaften	i	59	59	18	27	-	-	-
	w	51	51	16	23	-	-	-
Ingenieurwissenschaften	i	2 099	2 055	406	438	44	17	17
	w	620	609	112	126	11	7	7
Kunst, Kunstwissenschaft	i	277	275	50	80	2	-	-
	w	217	215	43	66	2	-	-
<b>Studiengänge zusammen</b>	i	11 716	10 867	1 609	2 757	849	330	350
	w	6 264	5 846	767	1 552	418	180	184

### Kunsthochschule

Künstlerische Studiengänge <sup>1)</sup>								
Sprach- und Kulturwissenschaften	i	13	11	-	7	2	-	-
	w	6	6	-	5	-	-	-
Kunst, Kunstwissenschaft	i	301	283	15	65	18	5	7
	w	118	115	5	32	3	-	-
Fachhochschulstudiengänge								
Kunst, Kunstwissenschaft	i	132	127	8	23	5	1	1
	w	53	51	5	11	2	-	-
<b>Studiengänge zusammen</b>	i	446	421	23	95	25	6	8
	w	177	172	10	48	5	-	-

1) einschließlich der Studierenden, die sonstige bzw. keine Abschlüsse anstreben

**Noch: 2.2. Studierende und Studienanfänger im 1. Studiengang im Wintersemester 1994/95 nach Art des Studiengangs, Hochschularten und Fächergruppen des 1. Studienfaches**

Art des Studiengangs Fächergruppe	Studierende	davon					
		Deutsche			Ausländer		
		zu- sammen	Studienanfänger		zu- sammen	Studienanfänger	
			1. Hoch- schul- semester	1. Fach- semester		1. Hoch- schul- semester	1. Fach- semester

**Fachhochschulen (ohne Verwaltungsfachhochschulen)**

**Fachhochschulstudiengänge**

Sprach- und Kultur- wissenschaften	i	19	19	13	19	-	-	-
	w	11	11	9	11	-	-	-
Rechts-, Wirtschafts- und Sozialwissen- schaften	i	1 594	1 579	481	378	15	7	5
	w	1 051	1 046	285	207	5	1	1
Mathematik, Natur- wissenschaften	i	218	216	91	79	2	-	1
	w	31	31	12	11	-	-	-
Agrar-, Forst- und Ernährungswissen- schaften	i	362	361	79	95	1	1	1
	w	81	81	26	32	-	-	-
Ingenieurwissenschaften	i	1 114	1 103	329	315	11	5	8
	w	202	200	76	73	2	-	1
Kunst, Kunstwissen- schaft	i	164	162	33	52	2	1	-
	w	89	88	15	21	1	-	-
<b>Studiengänge zusammen</b>	i	3 471	3 440	1 026	938	31	14	15
	w	1 465	1 457	423	355	8	1	2

**Verwaltungsfachhochschulen**

**Fachhochschulstudiengänge**

Rechts-, Wirtschafts- und Sozialwissen- schaften	i	1 569	1 563	474	526	6	5	6
	w	848	847	200	231	1	-	1
<b>Studiengänge zusammen</b>	i	1 569	1 563	474	526	6	5	6
	w	848	847	200	231	1	-	1

**Hochschulen insgesamt**

**Wissenschaftliche, künst-  
lerische und Fachhoch-  
schulstudiengänge <sup>1)</sup>**

Sprach- und Kultur- wissenschaften	i	2 736	2 527	278	821	209	122	131
	w	2 208	2 053	215	678	155	94	96
Sport	i	491	484	55	89	7	5	6
	w	247	246	26	45	1	-	1
Rechts-, Wirtschafts- und Sozialwissen- schaften	i	7 556	6 979	1 635	1 962	577	189	197
	w	3 930	3 683	788	942	247	79	81
Mathematik, Natur- wissenschaften	i	1 911	1 876	226	349	35	9	11
	w	938	930	73	137	8	1	1

1) einschließlich der Studierenden, die sonstige bzw. keine Abschlüsse anstreben

**Noch: 2.2. Studierende und Studienanfänger im 1. Studiengang im Wintersemester 1994/95 nach Art des Studiengangs, Hochschularten und Fächergruppen des 1. Studienfaches**

Art des Studiengangs Fächergruppe	Studierende	davon					
		Deutsche			Ausländer		
		zu- sammen	Studienanfänger		zu- sammen	Studienanfänger	
			1. Hoch- schul- semester	1. Fach- semester		1. Hoch- schul- semester	1. Fach- semester

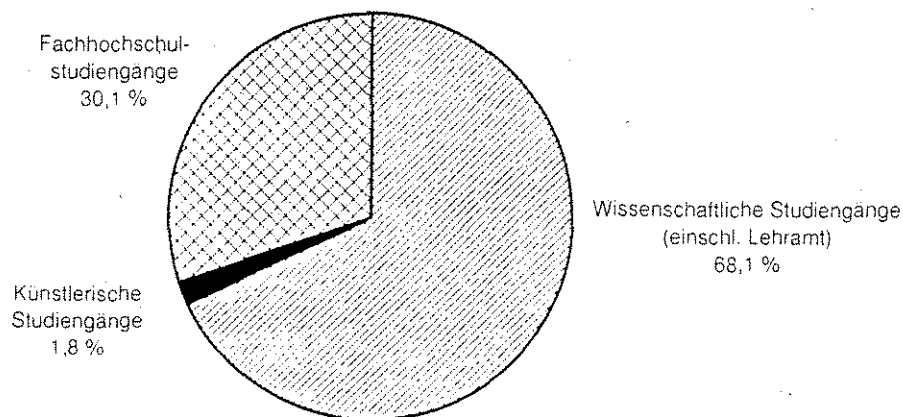
Noch: Hochschulen insgesamt

Noch: Wissenschaftliche, künstlerische und Fachhochschulstudiengänge <sup>1)</sup>

Agrar-, Forst- und Ernährungswissenschaften	i	421	420	97	122	1	1	1
	w	132	132	42	55	-	-	-
Ingenieurwissenschaften	i	3 213	3 158	735	753	55	22	25
	w	822	809	188	199	13	7	8
Kunst, Kunstwissenschaft	i	874	847	106	220	27	7	8
	w	477	469	68	130	8	-	-
<b>Studiengänge insgesamt</b>	i	17 202	16 291	3 132	4 316	911	355	379
	w	8 754	8 322	1 400	2 186	432	181	187

1) einschließlich der Studierenden, die sonstige bzw. keine Abschlüsse anstreben

**2.3. Anteil der Studierenden im 1. Studiengang im Wintersemester 1994/95 nach Art des Studiengangs - Hochschulen insgesamt -**



**2.4. Studierende im 1. Studiengang im Wintersemester 1994/95 nach Art des Studiengangs, Fächergruppen des 1. Studienfaches sowie Fach- und Hochschulsemestern**

Art des Studiengangs			Studie- rende	davon im ... Semester						
Fächergruppe				1. oder 2.	3. oder 4.	5. oder 6.	7. oder 8.	9. oder 10.	11. oder 12.	13. oder höheren
(F = Fachsemester, H = Hochschulsemester)										
Universitäten										
Wissenschaftliche Studiengänge (einschl. Lehramt) <sup>1)</sup>										
Sprach- und Kultur- wissenschaften	F	i	2 704	990	829	528	192	103	40	22
		w	2 191	805	699	422	152	62	34	17
	H	i	2 704	404	323	307	236	454	412	568
		w	2 191	313	270	249	190	365	351	453
Sport	F	i	491	98	118	88	62	109	9	7
		w	247	47	74	42	29	50	3	2
	H	i	491	61	68	59	65	130	51	57
		w	247	26	47	36	29	52	32	25
Rechts-, Wirtschafts- und Sozialwissenschaften	F	i	4 393	1 405	1 046	956	388	585	2	11
		w	2 031	641	508	444	193	243	-	2
	H	i	4 393	949	893	820	458	791	169	313
		w	2 031	413	454	370	213	348	81	152
Mathematik, Natur- wissenschaften	F	i	1 693	354	464	374	250	205	35	11
		w	907	150	247	220	155	114	17	4
	H	i	1 693	159	180	221	197	292	210	434
		w	907	65	93	134	128	146	112	229
Agrar-, Forst- und Ernährungs- wissenschaften	F	i	59	27	19	13	-	-	-	-
		w	51	23	17	11	-	-	-	-
	H	i	59	18	19	11	2	2	1	6
		w	51	16	18	10	2	1	-	4
Ingenieurwissenschaften	F	i	2 099	462	399	364	234	524	98	18
		w	620	135	140	118	58	132	31	6
	H	i	2 099	434	331	272	232	539	168	123
		w	620	121	120	81	53	137	57	51
Kunst, Kunstwissenschaft	F	i	277	83	44	46	63	30	9	2
		w	217	68	31	37	50	24	5	2
	H	i	277	52	29	41	54	57	19	25
		w	217	45	21	33	45	41	13	19
Studiengänge zusammen	F	i	11 716	3 419	2 919	2 369	1 189	1 556	193	71
		w	6 264	1 869	1 716	1 294	637	625	90	33
	H	i	11 716	2 077	1 843	1 731	1 244	2 265	1 030	1 526
		w	6 264	999	1 023	913	660	1 090	646	933

1) einschließlich der Studierenden, die sonstige bzw. keine Abschlüsse anstreben

**Noch: 2.4. Studierende im 1. Studiengang im Wintersemester 1994/95 nach Art des Studiengangs, Fächergruppen des 1. Studienfaches sowie Fach- und Hochschulsesemestern**

Art des Studiengangs  Fächergruppe  (F = Fachsemester, H = Hochschulsemester)	Studie- rende	davon im ... Semester						
		1. oder 2.	3. oder 4.	5. oder 6.	7. oder 8.	9. oder 10.	11. oder 12.	13. oder höheren

**Kunsthochschule**

**Künstlerische Studiengänge <sup>1)</sup>**

Sprach- und Kultur- wissenschaften	F	i	13	7	6	-	-	-	-	-
		w	6	5	1	-	-	-	-	-
	H	i	13	-	2	-	1	4	2	4
		w	6	-	-	-	-	3	1	2
Kunst, Kunstwissenschaft	F	i	301	72	59	55	49	38	15	13
		w	118	32	24	20	22	12	7	1
	H	i	301	24	31	39	51	49	41	66
		w	118	8	9	17	20	16	20	28

**Fachhochschulstudiengänge**

Kunst, Kunstwissenschaft	F	i	132	24	25	25	26	18	6	8
		w	53	11	9	12	10	8	1	2
	H	i	132	10	19	14	29	23	12	25
		w	53	5	8	6	10	11	4	9
<b>Studiengänge zusammen</b>	F	i	446	103	90	80	75	56	21	21
		w	177	48	34	32	32	20	8	3
	H	i	446	34	52	53	81	76	55	95
		w	177	13	17	23	30	30	25	39

**Fachhochschulen (ohne Verwaltungsfachhochschulen)**

**Fachhochschulstudiengänge**

Sprach- und Kultur- wissenschaften	F	i	19	19	-	-	-	-	-	-
		w	11	11	-	-	-	-	-	-
	H	i	19	13	4	1	-	1	-	-
		w	11	9	1	1	-	-	-	-
Rechts-, Wirtschafts- und Sozialwissenschaften	F	i	1 594	460	356	242	314	222	-	-
		w	1 051	260	251	171	210	159	-	-
	H	i	1 594	564	499	233	183	66	32	17
		w	1 051	343	365	166	121	32	21	3
Mathematik, Natur- wissenschaften	F	i	218	80	78	8	24	28	-	-
		w	31	11	18	-	2	-	-	-
	H	i	218	92	100	12	10	2	1	1
		w	31	12	16	1	-	1	-	1

1) einschließlich der Studierenden, die sonstige bzw. keine Abschlüsse anstreben

**Noch: 2.4. Studierende im 1. Studiengang im Wintersemester 1994/95 nach Art des Studiengangs, Fächergruppen des 1. Studienfaches sowie Fach- und Hochschulsesemestern**

Art des Studiengangs Fächergruppe (F = Fachsemester, H = Hochschulsemester)		Studie- rende	davon im ... Semester						
			1. oder 2.	3. oder 4.	5. oder 6.	7. oder 8.	9. oder 10.	11. oder 12.	13. oder höheren

**Noch: Fachhochschulen (ohne Verwaltungsfachhochschulen)**

**Noch: Fachhochschulstudiengänge**

Agrar-, Forst- und Ernährungs- wissenschaften	F	i	362	140	136	86	-	-	-	-
		w	81	39	32	10	-	-	-	-
	H	i	362	116	132	77	16	12	4	5
		w	81	34	29	13	1	2	-	2
Ingenieurwissenschaften	F	i	1 114	324	248	156	110	260	16	-
		w	202	74	49	31	15	31	2	-
	H	i	1 114	349	479	172	73	29	9	3
		w	202	76	79	33	9	4	1	-
Kunst, Kunstwissenschaft	F	i	164	52	52	22	11	23	4	-
		w	89	21	27	15	7	16	3	-
	H	i	164	51	58	32	14	7	1	1
		w	89	25	31	23	5	4	1	-
<b>Studiengänge zusammen</b>	<b>F</b>	<b>i</b>	<b>3 471</b>	<b>1 075</b>	<b>870</b>	<b>514</b>	<b>459</b>	<b>533</b>	<b>20</b>	<b>-</b>
		<b>w</b>	<b>1 465</b>	<b>416</b>	<b>377</b>	<b>227</b>	<b>234</b>	<b>206</b>	<b>5</b>	<b>-</b>
	<b>H</b>	<b>i</b>	<b>3 471</b>	<b>1 185</b>	<b>1 272</b>	<b>527</b>	<b>296</b>	<b>117</b>	<b>47</b>	<b>27</b>
		<b>w</b>	<b>1 465</b>	<b>499</b>	<b>521</b>	<b>237</b>	<b>136</b>	<b>43</b>	<b>23</b>	<b>6</b>

**Verwaltungsfachhochschulen**

**Fachhochschulstudiengänge**

Rechts-, Wirtschafts- und Sozialwissenschaften	F	i	1 569	532	541	466	30	-	-	-
		w	848	232	355	244	17	-	-	-
	H	i	1 569	481	706	199	50	46	42	45
		w	848	201	464	101	20	28	19	15
<b>Studiengänge zusammen</b>	<b>F</b>	<b>i</b>	<b>1 569</b>	<b>532</b>	<b>541</b>	<b>466</b>	<b>30</b>	<b>-</b>	<b>-</b>	<b>-</b>
		<b>w</b>	<b>848</b>	<b>232</b>	<b>355</b>	<b>244</b>	<b>17</b>	<b>-</b>	<b>-</b>	<b>-</b>
	<b>H</b>	<b>i</b>	<b>1 569</b>	<b>481</b>	<b>706</b>	<b>199</b>	<b>50</b>	<b>46</b>	<b>42</b>	<b>45</b>
		<b>w</b>	<b>848</b>	<b>201</b>	<b>464</b>	<b>101</b>	<b>20</b>	<b>28</b>	<b>19</b>	<b>15</b>

**Hochschulen insgesamt**

**Wissenschaftliche, künstlerische  
und Fachhochschulstudiengänge <sup>1)</sup>**

Sprach- und Kultur- wissenschaften	F	i	2 736	1 016	835	528	192	103	40	22
		w	2 208	821	700	422	152	62	34	17
	H	i	2 736	417	329	308	237	459	414	572
		w	2 208	322	271	250	190	368	352	455

1) einschließlich der Studierenden, die sonstige bzw. keine Abschlüsse anstreben



**Noch: 2.4. Studierende im 1. Studiengang im Wintersemester 1994/95 nach Art des Studiengangs, Fächergruppen des 1. Studienfaches sowie Fach- und Hochschulsesemestern**

Art des Studiengangs Fächergruppe (F = Fachsemester, H = Hochschulsemester)	Studie- rende	davon im ... Semester							
		1. oder 2.	3. oder 4.	5. oder 6.	7. oder 8.	9. oder 10.	11. oder 12.	13. oder höheren	

Noch: Hochschulen insgesamt

Noch: Wissenschaftliche, künstlerische und Fachhochschulstudiengänge <sup>1)</sup>

Sport	F	i	491	98	118	88	62	109	9	7
		w	247	47	74	42	29	50	3	2
	H	i	491	61	68	59	65	130	51	57
		w	247	26	47	36	29	52	32	25
Rechts-, Wirtschafts- und Sozialwissenschaften	F	i	7 556	2 397	1 943	1 664	732	807	2	11
		w	3 930	1 133	1 114	859	420	402	-	2
	H	i	7 556	1 994	2 098	1 252	691	903	243	375
		w	3 930	957	1 283	637	354	408	121	170
Mathematik, Naturwissenschaften	F	i	1 911	434	542	382	274	233	35	11
		w	938	161	265	220	157	114	17	4
	H	i	1 911	251	280	233	207	294	211	435
		w	938	77	109	135	128	147	112	230
Agrar-, Forst- und Ernährungswissenschaften	F	i	421	167	155	99	-	-	-	-
		w	132	62	49	21	-	-	-	-
	H	i	421	134	151	88	18	14	5	11
		w	132	50	47	23	3	3	-	6
Ingenieurwissenschaften	F	i	3 213	786	647	520	344	784	114	18
		w	822	209	189	149	73	163	33	6
	H	i	3 213	783	810	444	305	568	177	126
		w	822	197	199	114	62	141	58	51
Kunst, Kunstwissenschaft	F	i	874	231	180	148	149	109	34	23
		w	477	132	91	84	89	60	16	5
	H	i	874	137	137	126	148	136	73	117
		w	477	83	69	79	80	72	38	56
Studiengänge insgesamt	F	i	17 202	5 129	4 420	3 429	1 753	2 145	234	92
		w	8 754	2 565	2 482	1 797	920	851	103	36
	H	i	17 202	3 777	3 873	2 510	1 671	2 504	1 174	1 693
		w	8 754	1 712	2 025	1 274	846	1 191	713	993

1) einschließlich der Studierenden, die sonstige bzw. keine Abschlüsse anstreben

## 2.5. Studierende im Wintersemester 1994/95 nach Hochschulen

Lfd. Nr.	Hochschulart Hochschule	Studie- rende	davon Erwerb der Hochschul-							
			Baden- Würt- tem- berg	Bayern	Berlin	Branden- burg	Bremen	Hamburg	Hessen	
1	Universitäten	i	11 716	157	86	957	6 057	9	47	78
		w	6 264	55	28	499	3 431	3	19	24
2	darunter Ausländer	i	849	3	1	12	12	-	-	6
		w	418	2	1	3	4	-	-	5
3	Uni Potsdam	i	7 786	72	43	706	4 228	6	28	40
		w	4 862	22	17	382	2 835	3	13	14
4	Europa-Uni Frankfurt (Oder)	i	1 444	23	7	136	529	1	4	10
		w	728	14	2	73	268	-	1	4
5	BTU Cottbus	i	2 486	62	36	115	1 300	2	15	28
		w	674	19	9	44	328	-	5	6
6	Kunsthochschule	i	446	24	22	107	79	2	8	24
		w	177	13	12	40	34	2	2	10
7	darunter Ausländer	i	25	-	-	-	5	-	-	-
		w	5	-	-	-	2	-	-	-
8	Hochschule für Film und Fernsehen Potsdam- Babelsberg	i	446	24	22	107	79	2	8	24
		w	177	13	12	40	34	2	2	10
9	Fachhochschulen (ohne Verwaltungs-FH)	i	3 471	51	49	306	1 873	7	8	33
		w	1 465	14	13	147	796	2	1	10
10	darunter Ausländer	i	31	2	1	3	6	-	-	-
		w	8	-	-	2	2	-	-	-
11	FH Brandenburg	i	434	8	9	9	262	-	-	1
		w	124	1	2	4	69	-	-	-
12	FH Eberswalde	i	419	12	14	33	89	1	3	15
		w	101	3	2	14	25	1	-	2
13	FH Lausitz	i	1 199	7	7	13	874	-	-	1
		w	571	1	2	5	406	-	-	1
14	FH Potsdam	i	855	23	17	159	384	4	4	16
		w	494	9	7	93	236	1	1	7
15	Technische FH Wildau	i	564	1	2	92	264	2	1	-
		w	175	-	-	31	60	-	-	-
16	Verwaltungsfach- hochschulen	i	1 569	6	6	76	1 259	-	-	1
		w	848	3	2	35	700	-	-	-
17	darunter Ausländer	i	6	-	1	-	-	-	-	-
		w	1	-	-	-	-	-	-	-
18	FHöV Brandenburg in Bernau	i	1 026	6	6	65	778	-	-	1
		w	507	3	2	27	402	-	-	-
19	FH für Finanzen Bran- denburg in Königs Wusterhausen	i	543	-	-	11	481	-	-	-
		w	341	-	-	8	298	-	-	-
20	Land Brandenburg	i	17 202	238	163	1 446	9 268	18	63	136
		w	8 754	85	55	721	4 961	7	22	44
21	darunter Ausländer	i	911	5	3	15	23	-	-	6
		w	432	2	1	5	8	-	-	5

und dem Land des Erwerbs der Hochschulzugangsberechtigung

zugangsberechtigung in ...											Lfd. Nr.
Mecklen- burg- Vor- pommern	Nieder- sachsen	Nord- rhein- West- falen	Rhein- land- Pfalz	Saarland	Sachsen	Sachsen- Anhalt	Schles- wig- Holstein	Thü- ringen	Ausland	Ohne Angabe	
511	182	274	47	14	1 158	895	59	324	861	-	1
293	73	98	21	5	584	523	22	171	415	-	
1	2	5	1	-	1	-	-	-	805	-	2
-	1	1	1	-	-	-	-	-	400	-	
422	101	139	21	8	763	741	28	255	185	-	3
267	43	53	10	3	469	474	11	150	96	-	
20	15	27	5	1	24	28	6	2	606	-	4
9	3	10	2	-	14	14	3	2	309	-	
69	66	108	21	5	371	126	25	67	70	-	5
17	27	35	9	2	101	35	8	19	10	-	
15	15	49	5	2	31	20	5	13	25	-	6
5	5	19	1	1	12	8	2	5	6	-	
-	-	-	-	-	-	-	-	-	20	-	7
-	-	-	-	-	-	-	-	-	3	-	
15	15	49	5	2	31	20	5	13	25	-	8
5	5	19	1	1	12	8	2	5	6	-	
164	104	111	22	4	418	135	18	152	16	-	9
58	20	35	3	1	197	61	4	99	4	-	
-	1	2	-	-	3	-	-	-	13	-	10
-	-	1	-	-	1	-	-	-	2	-	
10	17	8	3	1	55	32	3	13	3	-	11
4	1	1	-	-	21	12	1	8	-	-	
78	47	49	5	-	25	25	7	15	1	-	12
20	3	9	-	-	11	7	-	4	-	-	
11	5	7	5	-	224	20	2	21	2	-	13
6	1	5	2	-	115	7	1	18	1	-	
36	29	41	7	1	61	41	4	18	10	-	14
25	15	19	1	1	36	26	2	12	3	-	
29	6	6	2	2	53	17	2	85	-	-	15
3	-	1	-	-	14	9	-	57	-	-	
61	3	9	1	-	81	47	4	12	3	-	16
35	-	-	-	-	40	23	3	6	1	-	
-	-	1	-	-	-	1	-	-	3	-	17
-	-	-	-	-	-	-	-	-	1	-	
42	3	9	1	-	64	34	4	10	3	-	18
21	-	-	-	-	28	16	3	4	1	-	
19	-	-	-	-	17	13	-	2	-	-	19
14	-	-	-	-	12	7	-	2	-	-	
751	304	443	75	20	1 688	1 097	86	501	905	-	20
391	98	152	25	7	833	615	31	281	426	-	
1	3	8	1	-	4	1	-	-	841	-	21
-	1	2	1	-	1	-	-	-	406	-	

### Teil III Gasthörer

#### 3.1. Gasthörer im Wintersemester 1994/95 nach Hochschulen

Hochschule	Gasthörer	davon			
		Deutsche		Ausländer	
		zusammen	weiblich	zusammen	weiblich
Universität Potsdam	10	10	7	-	-
Europa-Universität Frankfurt (Oder)	24	18	6	6	4
Brandenburgische Technische Universität Cottbus	10	9	5	1	1
Hochschule für Film und Fernsehen Potsdam-Babelsberg	19	18	12	1	-
Fachhochschule Brandenburg	5	3	-	2	1
Fachhochschule Lausitz	7	7	5	-	-
Fachhochschule Potsdam	11	11	8	-	-
<b>Land Brandenburg</b>	<b>86</b>	<b>76</b>	<b>43</b>	<b>10</b>	<b>6</b>

#### 3.2. Gasthörer im Wintersemester 1994/95 nach Fachrichtungen, Hochschulen insgesamt

Fachrichtung	Gasthörer	davon			
		Deutsche		Ausländer	
		zusammen	weiblich	zusammen	weiblich
Sprach- und Kulturwissenschaften allgemein	19	13	5	6	4
Geschichte	2	2	1	-	-
Germanistik (Deutsch, germanische Sprachen ohne Anglistik)	1	1	1	-	-
Anglistik, Amerikanistik	2	2	1	-	-
Slawistik, Baltistik, Finno-Ugristik	1	1	1	-	-
Außereuropäische Sprach- und Kulturwissenschaften	1	1	1	-	-
Sport, Sportwissenschaft	1	1	-	-	-
Wirtschafts- und Gesellschaftslehre allgemein	6	6	3	-	-
Sozialwesen	4	4	4	-	-
Rechtswissenschaft	4	4	1	-	-
Wirtschaftswissenschaften	1	-	-	1	1
Informatik	1	1	-	-	-
Biologie	2	2	2	-	-
Maschinenbau/Verfahrenstechnik	4	3	-	1	-
Elektrotechnik	1	1	-	-	-
Architektur, Innenarchitektur	5	5	1	-	-
Raumplanung	1	1	1	-	-
Bauingenieurwesen	7	6	5	1	1
Gestaltung	4	4	4	-	-
Darstellende Kunst, Film und Fernsehen, Theaterwissenschaft	19	18	12	1	-
<b>Fachrichtungen insgesamt</b>	<b>86</b>	<b>76</b>	<b>43</b>	<b>10</b>	<b>6</b>

## Anhang

### Zuordnung der Studienfächer zu den Fächergruppen und Studienbereichen

Fächergruppe Studienbereich	Studienfach
<b>Sprach- und Kulturwissenschaften</b>	
Sprach- und Kulturwissenschaften allgemein	Interdisziplinäre Studien (Schwerpunkt Sprach- und Kulturwissenschaften) <sup>1)</sup> Lernbereich Sprach- und Kulturwissenschaften <sup>2)</sup>
Evangelische Theologie, - Religionslehre	Evangelische Theologie, - Religionslehre Diakoniewissenschaft Evangelische Religionspädagogik, kirchliche Bildungsarbeit
Katholische Theologie, - Religionslehre	Katholische Theologie, - Religionslehre Caritaswissenschaft Katholische Religionspädagogik, kirchliche Bildungsarbeit
Philosophie	Philosophie Ethik Religionswissenschaft
Geschichte	Geschichte Alte Geschichte Archäologie Mittlere und neuere Geschichte Ur- und Frühgeschichte Wirtschafts-/Sozialgeschichte
Bibliothekswissenschaft, Dokumentation, Publizistik	Bibliothekswissenschaft/-wesen (nicht für Studierende an Verwaltungs-FH) Dokumentationswissenschaft Journalistik Medienkunde/Kommunikations-/Informationswissenschaft Publizistik
Allgemeine und vergleichende Literatur- und Sprachwissenschaft	Allgemeine Literaturwissenschaft Allgemeine Sprachwissenschaft/Indogermanistik Angewandte Sprachwissenschaft Berufsbezogene Fremdsprachenausbildung Computerlinguistik
Altphilologie (klassische Philologie), Neugriechisch	Klassische Philologie Byzantinistik Latein Griechisch
Germanistik (Deutsch, germanische Sprachen ohne Anglistik)	Germanistik/Deutsch Dänisch Deutsch für Ausländer Friesisch Niederdeutsch Niederländisch Nordistik/Skandinavistik (Nordische Philologie, Einzelsprachen)
Anglistik, Amerikanistik	Anglistik/Englisch Amerikanistik/Amerikakunde

# **Noch: Zuordnung der Studienfächer zu den Fächergruppen und Studienbereichen**

Fächergruppe Studienbereich	Studienfach
<b>Noch: Sprach- und Kulturwissenschaften</b>	
Romanistik	Romanistik (Romanische Philologie, Einzelsprachen) Französisch Italienisch Portugiesisch Spanisch
Slawistik, Baltistik, Finno-Ugristik	Slawistik (Slawische Philologie) Russisch Südslawisch (Bulgarisch, Serbokroatisch, Slowenisch usw.) Westslawisch Polnisch Sorbisch Tschechisch Baltistik Finno-Ugristik
Außereuropäische Sprach- und Kulturwissenschaften	Ägyptologie Afrikanistik Japanologie Orientalistik, Altorientalistik Arabisch/Arabistik Hebräisch/Judaistik Indologie Iranistik Islamwissenschaft Kaukasistik Turkologie Sinologie/Koreanistik Zentralasiatische Sprachen und Kulturen Außereuropäische Sprachen und Kulturen in Südostasien, Ozeanien und Amerika
Kulturwissenschaften	Europäische Ethnologie und Kulturwissenschaft Völkerkunde (Ethnologie) Volkskunde
Psychologie	Psychologie Sozialpsychologie
Erziehungswissenschaften	Erziehungswissenschaft (Pädagogik) Ausländerpädagogik Berufspädagogik Erwachsenenbildung und außerschulische Jugendbildung Gesundheitspädagogik Grundschul-/Primarstufenpädagogik Sachunterricht (einschließlich Schulgarten) Schulpädagogik
Sonderpädagogik	Sonderpädagogik Blinden-/Sehbehindertenpädagogik Erziehungsschwierigenpädagogik Gehörlosen-/Schwerhörigenpädagogik Geistigbehindertenpädagogik/Praktisch-Bildbaren-Pädagogik Körperbehindertenpädagogik Lernbehindertenpädagogik Sprachheilpädagogik/Logopädie Verhaltensgestörtenpädagogik
<b>Sport</b>	
Sport, Sportwissenschaft	Sportpädagogik Sportwissenschaft

# Noch: Zuordnung der Studienfächer zu den Fächergruppen und Studienbereichen

Fächergruppe Studienbereich	Studienfach
<b>Rechts-, Wirtschafts- und Sozialwissenschaften</b>	
Wirtschafts- und Gesellschaftslehre allgemein	Interdisziplinäre Studien (Schwerpunkt Rechts-, Wirtschafts- und Sozialwissenschaften) <sup>1)</sup> Lernbereich Gesellschaftslehre <sup>2)</sup>
Regionalwissenschaften <sup>3)</sup>	Afrikastudien Lateinamerika Nahe und mittlerer Osten Nordamerika Nord- und Westeuropa Ostasien Ost- und Südosteuropa Südostasien Südostasien und Ozeanien
Politikwissenschaften	Politikwissenschaft/Politologie
Sozialwissenschaften	Sozialwissenschaft Sozialkunde Soziologie
Sozialwesen	Sozialwesen Krankenpflege-Ausbildung Sozialarbeit/-hilfe Sozialmedizin/Öffentliches Gesundheitswesen Sozialpädagogik
Rechtswissenschaft	Rechtswissenschaft
Verwaltungswissenschaft	Verwaltungswissenschaft/-wesen Arbeits- und Berufsberatung Arbeitsverwaltung Archivwesen Auswärtige Angelegenheiten Bankwesen Bibliothekswesen Bundeswehrverwaltung Finanzverwaltung Innere Verwaltung Justizvollzug Polizei/Verfassungsschutz Post- und Fernmeldewesen Rechtspflege Sozialversicherung Verkehrswesen Zoll- und Steuerverwaltung
Wirtschaftswissenschaften	Wirtschaftswissenschaften Arbeitslehre/Wirtschaftslehre Betriebswirtschaftslehre Europäische Wirtschaft Post- und Fernmeldewesen Sportökonomie Touristik Verkehrswesen Volkswirtschaftslehre Wirtschaftspädagogik
Wirtschaftsingenieurwesen	Wirtschaftsingenieurwesen

**Noch: Zuordnung der Studienfächer zu den Fächergruppen und Studienbereichen**

Fächergruppe Studienbereich	Studienfach
<b>Mathematik, Naturwissenschaften</b>	
Mathematik, Naturwissenschaften allgemein	Interdisziplinäre Studien (Schwerpunkt Naturwissenschaften) <sup>1)</sup> Geschichte der Mathematik und Naturwissenschaften Lernbereich Naturwissenschaften/Sachunterricht <sup>2)</sup>
Mathematik	Mathematik Statistik Technomathematik Wirtschaftsmathematik
Informatik	Informatik Ingenieurinformatik Medieninformatik Medizinische Informatik Wirtschaftsinformatik
Physik, Astronomie	Physik Astronomie, Astrophysik
Chemie	Chemie Biochemie Lebensmittelchemie
Pharmazie	Pharmazie
Biologie	Biologie Anthropologie (Humanbiologie) Biotechnologie
Geowissenschaften (ohne Geographie)	Geologie/Paläontologie Geophysik Meteorologie Mineralogie Ozeanographie
Geographie	Geographie/Erdkunde Geoökologie/Biogeographie Wirtschafts-/Sozialgeographie
<b>Humanmedizin</b>	
Humanmedizin (ohne Zahnmedizin)	Medizin (Allgemein-Medizin)
Zahnmedizin	Zahnmedizin
<b>Veterinärmedizin</b>	
Veterinärmedizin	Tiermedizin/Veterinärmedizin



# **Noch: Zuordnung der Studienfächer zu den Fächergruppen und Studienbereichen**

Fächergruppe Studienbereich	Studienfach
<b>Agrar-, Forst- und Ernährungswissenschaften</b>	
Agrar-, Forst- und Ernährungswissenschaften allgemein	Interdisziplinäre Studien (Schwerpunkt Agrarwissenschaften) <sup>1)</sup>
Landespflege, Umweltgestaltung	Landespflege/Landschaftsgestaltung Meliorationswesen Naturschutz
Agrarwissenschaften, Lebensmittel- und Getränketechnologie	Agrarwissenschaft/Landwirtschaft Agrarbiologie Agrarökonomie Brauwesen/Getränketechnologie Gartenbau Lebensmitteltechnologie Milch- und Molkereiwirtschaft Pflanzenproduktion Tierproduktion Weinbau und Kellerwirtschaft
Forstwissenschaft, Holzwirtschaft	Forstwissenschaft, -wirtschaft Holzwirtschaft
Ernährungs- und Haushaltswissenschaften	Ernährungswissenschaft Haushalts- und Ernährungswissenschaft Haushaltswissenschaft
<b>Ingenieurwissenschaften</b>	
Ingenieurwesen allgemein	Interdisziplinäre Studien (Schwerpunkt Ingenieurwissenschaften) <sup>1)</sup> Angewandte Systemwissenschaften Lernbereich Technik <sup>2)</sup> Werken (technisch)/Technologie
Bergbau, Hüttenwesen	Bergbau/Bergtechnik Hütten- und Gießereiwesen Markscheidewesen
Maschinenbau/Verfahrenstechnik	Maschinenbau/-wesen Abfallwirtschaft Augenoptik Chemie-Ingenieurwesen/Chemietechnik Druck- und Reproduktionstechnik Energietechnik (ohne Elektrotechnik) Feinwerktechnik Fertigungs-/Produktionstechnik Gesundheitstechnik Glastechnik/Keramik Holz-/Fasertechnik Kerntechnik/Kernverfahrenstechnik Kunststofftechnik Metalltechnik Physikalische Technik Technische Kybernetik Textil- und Bekleidungstechnik/-gewerbe Transport-/Fördertechnik Umwelttechnik Verfahrenstechnik Versorgungstechnik Werkstoffwissenschaften

# **Noch: Zuordnung der Studienfächer zu den Fächergruppen und Studienbereichen**

Fächergruppe Studienbereich	Studienfach
<b>Noch: Ingenieurwissenschaften</b>	
Elektrotechnik	Elektrotechnik/Elektronik Elektrische Energietechnik Mikroelektronik Mikrosystemtechnik Nachrichten-/Informationstechnik Optoelektronik
Verkehrstechnik, Nautik	Fahrzeugtechnik Luft- und Raumfahrttechnik Nautik/Seefahrt Schiffbau/Schiffstechnik Verkehrsingenieurwesen
Architektur, Innenarchitektur	Architektur Innenarchitektur
Raumplanung	Raumplanung Umweltschutz
Bauingenieurwesen	Bauingenieurwesen/Ingenieurbau Stahlbau Verkehrsbau Wasserbau Wasserwirtschaft
Vermessungswesen	Vermessungswesen (Geodäsie) Kartographie
<b>Kunst, Kunstwissenschaft</b>	
Kunst, Kunstwissenschaft allgemein	Kunsterziehung Kunstgeschichte, Kunstwissenschaft Restaurierungskunde
Bildende Kunst	Bildende Kunst/Graphik Bildhauerei/Plastik Malerei Neue Medien
Gestaltung	Angewandte Kunst Edelstein- und Schmuckdesign Graphikdesign/Kommunikationsgestaltung Industriedesign/Produktgestaltung Textilgestaltung Werkerziehung
Darstellende Kunst, Film und Fernsehen, Theaterwissenschaft	Darstellende Kunst/Bühnenkunst/Regie Film und Fernsehen Schauspiel Tanzpädagogik Theaterwissenschaft
Musik, Musikwissenschaft	Dirigieren Gesang Instrumentalmusik Jazz und Populärmusik Kirchenmusik Komposition Musikerziehung Musikwissenschaft/-geschichte Orchestermusik Rhythmik Tonmeister

**Noch: Zuordnung der Studienfächer zu den Fächergruppen und Studienbereichen**

<b>Fächergruppe</b> Studienbereich	Studienfach
---------------------------------------	-------------

**Außerhalb der Studienbereichsgliederung**

Studienkolleg  
ohne Angabe/ungeklärt

- 
- 1) Studienfächer, die mehrere Studienbereiche betreffen, oder interdisziplinäre Studien, die sich keinem einzelnen Fach zuordnen lassen.
  - 2) Studienfach der Lehrerbildung, das in mehrere Studienbereiche der Fächergruppe übergreift.
  - 3) Regionale Studien, soweit nicht einzelnen Studienbereichen oder Fächergruppen zugeordnet.

