

# Statistische Berichte

Landesbetrieb für  
Datenverarbeitung  
und Statistik  
Land Brandenburg

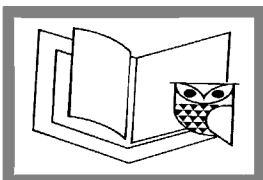


B III 1 / 1 – j / 03

**Studierende an Hochschulen  
im Land Brandenburg**

**Sommersemester 2003**

Endgültige Ergebnisse



**Unterricht  
und Bildung**

**Erarbeitet:**

Landesbetrieb für Datenverarbeitung und Statistik  
Dezernat Bildung

**Herausgeber:**

Landesbetrieb für Datenverarbeitung und Statistik  
Dezernat Informationsmanagement  
Postfach 60 10 52, 14410 Potsdam

Dortustraße 46, 14467 Potsdam

Telefon: 0331 39 - 575

Fax: 0331 39 - 418

Internet: [www.brandenburg.de/lds](http://www.brandenburg.de/lds)

E-Mail: [Info@lds.brandenburg.de](mailto:Info@lds.brandenburg.de)

Erschienen im September 2003

Preis: 3,75 EUR

© Landesbetrieb für Datenverarbeitung und Statistik, Potsdam, 2003

Für nichtgewerbliche Zwecke sind Vervielfältigung und unentgeltliche Verbreitung, auch auszugsweise, mit Quellenangabe gestattet. Die Verbreitung, auch auszugsweise, über elektronische Systeme/Datenträger bedarf der vorherigen Zustimmung. Alle übrigen Rechte bleiben vorbehalten.

## Inhalt

Seite

Zeichenerklärungen und Abkürzungen .....	4
Vorbemerkungen .....	5
Methodische Hinweise .....	6
Begriffserläuterungen.....	6

### Tabellenteil

#### Teil I Studierende insgesamt (Haupt- und Nebenhörer)

1.1	Studierende und Studienanfänger im 1. Studiengang im Land Brandenburg ab Sommersemester 1993 nach Hochschularten .....	9
1.2	Studierende und Studienanfänger im 1. Studiengang im Land Brandenburg im Sommersemester 2003 nach Hochschularten und Hochschulen.....	11
1.3	Studierende und Studienanfänger im 1. Studiengang im Land Brandenburg im Sommersemester 2003 nach Fächergruppen und Studienbereichen und Hochschulen.....	12
1.4	Studierende im 1. Studiengang im Land Brandenburg im Sommersemester 2003 nach Fächergruppen sowie Fach- und Hochschulse mestern nach Hochschulen .....	20
1.5	Belegungen der Studienfächer im 1. Studiengang im Land Brandenburg im Sommersemester 2003 nach Fächergruppen und Studienfächern, Hochschulen insgesamt.....	26
1.6	Ausländische Studierende im Land Brandenburg im Sommersemester 2003 nach ausgewählten Staatsangehörigkeiten und ausgewählten Fächergruppen.....	31
1.7	Studierende im 1. Studiengang im Land Brandenburg im Sommersemester 2003 nach Fächergruppen und angestrebten Abschlüssen, Hochschulen insgesamt.....	32
1.8	Lehramtsstudierende im 1. Studiengang im Land Brandenburg im Sommersemester 2003 nach Fächergruppen und Studienbereichen.....	34
1.9	Studierende im Land Brandenburg im Sommersemester 2003 nach Alter bei Semesterbeginn und Hochschularten .....	35
1.10	Studierende im Land Brandenburg im Sommersemester 2003 nach dem Land des Erwerbs der Hochschulzugangsberechtigung und Hochschulen .....	36

#### Teil II Studierende mit dem Hörerstatus „Nebenhörer“

2.1	Nebenhörer im Land Brandenburg im Sommersemester 2003 nach Hochschulen .....	38
-----	------------------------------------------------------------------------------	----

## Verzeichnis der Abbildungen

Anteil der Studierenden in den einzelnen Hochschularten im Land Brandenburg in den Sommersemestern 1994 und 2003.....	10
Anteil der Studierenden im 1. Studiengang im Land Brandenburg im Sommersemester 2003 nach Fächergruppen, Hochschulen insgesamt.....	19
Die zehn am stärksten belegten Studienfächer im 1. Studiengang im Land Brandenburg im Sommersemester 2003, Hochschulen insgesamt.....	30
Studierende im 1. Studiengang im Land Brandenburg in den Sommersemestern 1994 und 2003 nach angestrebten Abschlussarten.....	30

## Anhang

Zuordnung der Studienfächer zu den Fächergruppen und Studienbereichen .....	40
-----------------------------------------------------------------------------	----

## Zeichenerklärungen und Abkürzungen

-	nichts vorhanden
BGBI.	Bundesgesetzblatt
BTU	Brandenburgische Technische Universität
FH	Fachhochschule
GVBl.	Gesetz- und Verordnungsblatt
HS	Hochschule
KH	Kunsthochschule
LÄ	Lehrämter
U/Uni	Universität
VerwFH	Verwaltungsfachhochschulen
WS	Wintersemester
w	weiblich
z	zusammen

## **Vorbemerkungen**

Der vorliegende Bericht enthält ausgewählte Ergebnisse der Studentenstatistik im Sommersemester 2003, die im Land Brandenburg mit Stichtag 30. April 2003 im Auftrag des Ministeriums für Wissenschaft, Forschung und Kultur vollständig erhoben und aufbereitet wurden. Das Erhebungs- und Aufbereitungsprogramm ist so gestaltet, dass die erhobenen Daten für Zwecke der Planung und Verwaltung im Hochschulbereich in Bund, Ländern und in den Hochschulen selbst herangezogen werden können.

## **Rechtsgrundlagen**

Erhoben werden für Studenten die Tatbestände gem. § 3 Abs. 1 Nr. 1 des Gesetzes über die Statistik für das Hochschulwesen (Hochschulstatistikgesetz - HStatG) vom 02. November 1990 (BGBl. I S. 2414), zuletzt geändert durch Artikel 69 der Verordnung vom 29. Oktober 2001 (BGBl. I S. 2785) in Verbindung mit dem Gesetz über die Statistik für Bundeszwecke (Bundesstatistikgesetz - BStatG) vom 22. Januar 1987 (BGBl. I S. 462, 565), zuletzt geändert durch Artikel 3 des Gesetzes vom 21. Dezember 2000 (BGBl. I S. 1857) und dem Gesetz über die Hochschulen des Landes Brandenburg (Brandenburgisches Hochschulgesetz) vom 20. Mai 1999 (GVBl. I S. 130), geändert durch Artikel 2 des Gesetzes vom 28. Juni 2000 (GVBl. I S. 90).

## **Berichtskreis**

Auskunftspflichtig sind die Hochschulverwaltungen. In die Erhebung sind die Hochschulen des Landes Brandenburg einbezogen, die für statistische Auswertungen folgenden Hochschularten zugeordnet sind:

### **Universitäten**

Universität Potsdam  
Europa-Universität Viadrina Frankfurt (Oder)  
Brandenburgische Technische Universität Cottbus

### **Kunsthochschule**

Hochschule für Film und Fernsehen Potsdam-Babelsberg

### **Fachhochschulen (ohne Verwaltungsfachhochschulen)**

Fachhochschule Brandenburg  
Fachhochschule Eberswalde  
Fachhochschule Lausitz (Standorte in Senftenberg und Cottbus)  
Fachhochschule Potsdam  
Technische Fachhochschule Wildau

### **Verwaltungsfachhochschulen**

Fachhochschule der Polizei des Landes Brandenburg in Basdorf  
Fachhochschule für Finanzen Brandenburg in Königs Wusterhausen (ab WS 1993/94)

## Methodische Hinweise

Die Angaben über Studierende werden im Land Brandenburg getrennt nach dem Hörerstatus „Haupt- bzw. Nebenhörer“ erhoben und aufbereitet.

Dieser Bericht ist in 2 Teile gegliedert:

**Teil I** enthält ausgewählte Angaben über Studierende mit dem Hörerstatus „Haupt Hörer“ und dem Hörerstatus „Nebenhörer“.

**Teil II** enthält gesondert nur die Nebenhörer.

Ausführlichere Auswertungen sowie das bundeseinheitliche Mindestveröffentlichungsprogramm, durch das ein Vergleich der einzelnen Bundesländer möglich wird, werden jährlich mit den Daten aus den Wintersemestern veröffentlicht.

Studierende, die ein Lehramt anstreben, werden nur an der Universität Potsdam ausgebildet. Die Angaben enthalten die Studierenden im Erst- und Zweitstudium sowie im Ergänzungs- und Erweiterungsstudium für Lehrämter.

Die **Juristische Fakultät der Europa-Universität Viadrina** bietet im Zusammenwirken mit der Fakultät für Recht und Verwaltung der Universität Poznań ein Studium besonderer Art vor allem für polnische Studienbewerber an. Folgende Abschlüsse können erreicht werden:

- polnisches Magisterexamen
- 1. Juristisches Staatsexamen
- Juristischer Magistergrad an der Europa-Universität Viadrina (Magister legum)

Diese zurzeit **472** polnischen Studierenden sind in der Statistik im Fach Rechtswissenschaft mit dem angestrebten Abschluss 1. Staatsexamen Rechtswissenschaft enthalten.

## Begriffserläuterungen

### Art des Studiums

Erststudium:	Studierende, die in einem Studiengang eingeschrieben sind und noch keine Abschlussprüfung an einer Hochschule bestanden oder endgültig nicht bestanden haben, befinden sich im Erststudium.
Zweitstudium:	Studium nach einem bereits erreichten Hochschulabschluss in einem anderen Studiengang, für den der erste Abschluss keine Zugangsvoraussetzung ist, bzw. nach einer endgültig nicht bestandenen Abschlussprüfung in einem anderen Studiengang.
Ergänzungsstudium für LÄ:	Vorbereitungsstudium für die ergänzende Staatsprüfung zum Erwerb der Befähigung für ein oder ein weiteres Lehramt
Erweiterungsstudium für LÄ:	Vorbereitungsstudium für eine Prüfung zum Erwerb einer Lehrbefähigung für ein weiteres Fach

## **Fächergruppe/Studienbereich/Studienfach**

Für die Studentenstatistik werden die je nach Hochschule gültigen Fachbezeichnungen einem bundeseinheitlichen Fächerschlüssel zugeordnet. Mehrere verwandte Fächer sind in der Systematik zu Studienbereichen und diese zu neun großen Fächergruppen zusammengefasst (siehe Anhang). Im Land Brandenburg werden nicht in allen Fächergruppen Studierende ausgebildet.

## **Landesinterne Studienfachverschlüsselung**

Um die landes- und hochschulspezifischen Besonderheiten besser darstellen zu können, werden im Land Brandenburg ab Wintersemester 1995/96 einige Studienfächer landesintern verschlüsselt. Diese Fächer sind in der Übersicht im Anhang ab Seite 40 mit enthalten.

## **Hochschulen**

Alle nach Landesrecht anerkannten Hochschulen, unabhängig von der Trägerschaft. Sie dienen der Pflege und Entwicklung der Wissenschaften und der Künste durch Forschung, Lehre und Studium und bereiten auf berufliche Tätigkeiten vor, die die Auswertungen wissenschaftlicher Erkenntnisse und Methoden oder die Fähigkeit zur künstlerischen Gestaltung erfordern.

## **Hochschularten**

**Universitäten:** Universitäten sind wissenschaftliche Einrichtungen, die Lehre und Forschung im Dienste der Wissenschaft vereinigen und zugleich auf akademische Berufe vorbereiten. Zugangsvoraussetzung ist die allgemeine oder fachgebundene Hochschulreife oder ein als gleichwertig anerkannter Vorbildungsnachweis (§ 25 (3) des Gesetzes über die Hochschulen des Landes Brandenburg). Sie besitzen in der Regel das Promotions- und Habilitationsrecht.

**Kunsthochschulen:** Kunsthochschulen bereiten auf künstlerische Berufe für Bildende Künste, Gestaltung, Musik, in Brandenburg auch auf künstlerische und künstlerisch-technische Berufe im Bereich Film und Fernsehen sowie auf diejenigen kunstpädagogischen Berufe vor, deren Ausübung besondere künstlerische Fähigkeiten erfordern. Zugangsvoraussetzung ist die Hochschulreife. Als weitere Voraussetzung oder an Stelle der Hochschulreife wird der Nachweis der künstlerischen Eignung für den betreffenden Studiengang verlangt.

**Fachhochschulen:** Fachhochschulen bereiten durch eine stärker anwendungsbezogene Lehre und Forschung auf berufliche Tätigkeiten vor, die eine Anwendung wissenschaftlicher Erkenntnisse und Methoden oder die Fähigkeit zu künstlerischer Gestaltung erfordern. Sie bieten Studiengänge vor allem in den Bereichen Wirtschaft, Sozialwesen und Ingenieurwissenschaften an. Zugangsvoraussetzung ist die allgemeine Hochschulreife, die Fachhochschulreife oder ein berufsqualifizierender Abschluss mit gleichwertig anerkanntem Bildungsstand.

**Verwaltungs-fachhochschulen:** Fachhochschulen für den öffentlichen Dienst, an denen die Nachwuchskräfte für den gehobenen nichttechnischen Verwaltungsdienst ausgebildet werden. Zugangsvoraussetzung ist die allgemeine Hochschulreife, die Fachhochschulreife oder ein berufsqualifizierender Abschluss mit gleichwertig anerkanntem Bildungsstand.

## **Hörerstatus**

**Haupt Hörer:** Haupt Hörer sind nur an einer Hochschule eingeschrieben oder - bei Mehrfacheinschreibungen im selben Studiengang - derjenigen Hochschule als Haupt Hörer zugeordnet, an der sie schwerpunktmäßig studieren.

**Neben Hörer:** Neben Hörer sind als Haupt Hörer an einer anderen Hochschule und zusätzlich an einer meldenden Hochschule eingeschrieben. Statistisch werden sie an der Hochschule der zweiten Einschreibung erfasst.

**Semester**

Teil des Studienjahres sowie Maß für die Dauer und zeitliche Gliederung des Studiums.

Berichtssemester: Sommer- oder Wintersemester des Jahres, auf das sich die vorliegenden Ergebnisse beziehen.

Hochschulsemester: Die Anzahl der Hochschulsemester insgesamt ist die gesamte Studienzeit an deutschen Hochschulen, einschließlich an Hochschulen der ehemaligen DDR, dem laufenden Berichtssemester und den Urlaubs- und Praxissemestern.

Fachsemester: Im Studiengang verbrachte Semester (einschließlich des Berichtssemesters). Soweit von der Hochschule bereits anerkannt, zählen auch angerechnete Fachsemester aus anderen Studien- oder Ausbildungsgängen im In- und Ausland mit.

**Studienanfänger**

Studierende im ersten Hochschulsemester (Erstimmatrikulierte, die sich erstmalig an einer deutschen Hochschule eingeschrieben haben) oder im ersten Fachsemester eines bestimmten Studienganges.

**Studiengang**

Als Studiengang wird eine abgeschlossene, durch Studien- und Prüfungsordnungen geregelte berufsqualifizierende oder berufsbezogene Hochschulausbildung bezeichnet.

Für die Statistik wird der Studiengang als Kombination der angestrebten Abschlussprüfung mit bis zu drei Studienfächern erfasst.

**Studierende**

In einem Fachstudium immatrikulierte/eingeschriebene Personen ohne Beurlaubte, Studienkollegiaten und Gasthörer.



## Teil I Studierende insgesamt (Haupt- und Nebenhörer)

### 1.1 Studierende und Studienanfänger im 1. Studiengang im Land Brandenburg ab Sommersemester 1993 nach Hochschularten

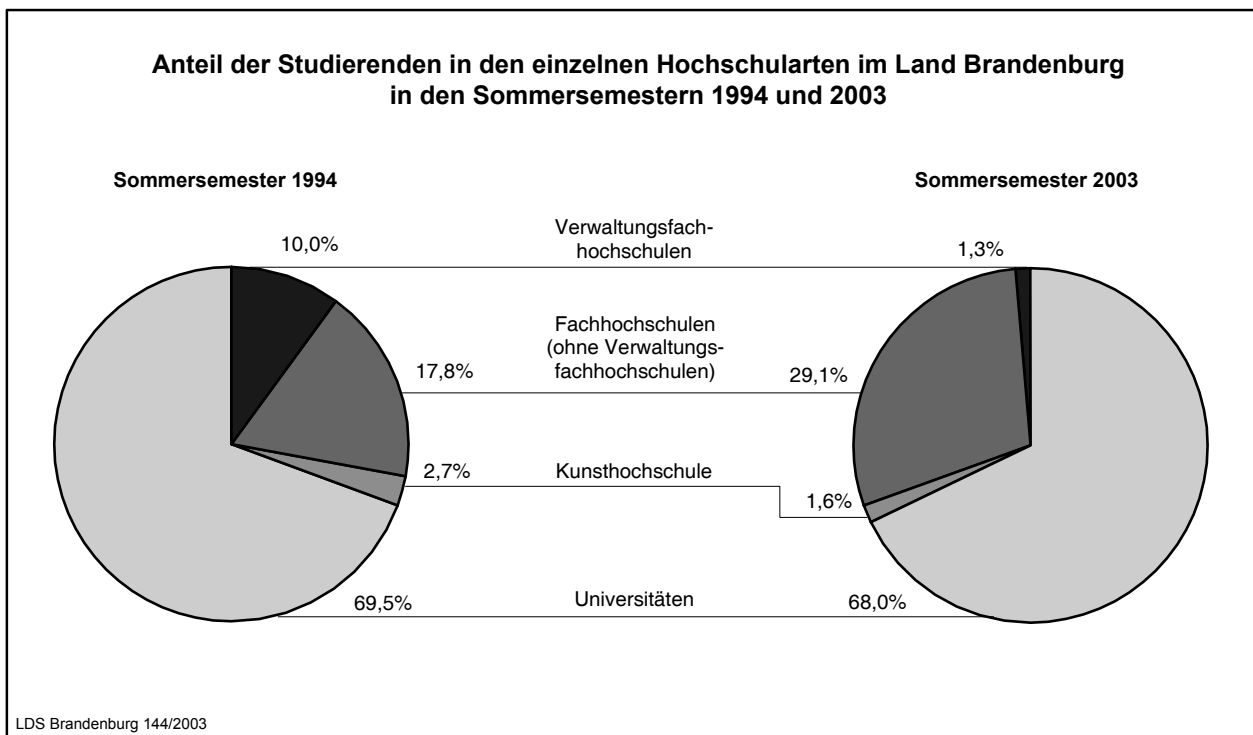
Sommersemester	Insgesamt	davon an			
		Universitäten	Kunsthoch- schule	Fachhoch- schulen <sup>1)</sup>	Verwaltungsfach- hochschulen <sup>2)</sup>
Studierende zusammen					
1993	11 633	9 505	330	1 241	557
1994	14 133	9 822	382	2 517	1 412
1995	16 264	10 932	418	3 385	1 529
1996	18 629	12 579	440	4 146	1 464
1997	21 302	14 422	484	5 228	1 168
1998	24 123	16 369	530	6 414	810
1999	26 174	17 508	553	7 505	608
2000	28 262	18 847	549	8 358	508
2001	30 407	20 152	565	9 104	586
2002	33 097	22 247	561	9 908	381
2003	35 362	24 047	576	10 281	458
darunter weiblich					
1993	6 241	5 381	116	536	208
1994	7 415	5 384	140	1 111	780
1995	8 122	5 682	162	1 452	826
1996	9 756	6 843	176	1 883	854
1997	11 077	7 901	193	2 355	628
1998	12 494	8 984	220	2 824	466
1999	13 319	9 526	225	3 280	288
2000	14 142	10 103	229	3 584	226
2001	15 192	10 779	241	3 904	268
2002	16 706	12 077	256	4 218	155
2003	17 835	13 054	272	4 301	208
Ausländer zusammen					
1993	344	313	23	8	-
1994	623	585	19	19	-
1995	898	842	23	27	6
1996	1 246	1 163	29	44	10
1997	1 582	1 476	33	62	11
1998	1 989	1 846	36	98	9
1999	2 310	2 140	40	126	4
2000	2 892	2 700	34	155	3
2001	3 593	3 350	41	199	3
2002	4 192	3 840	37	313	2
2003	4 567	4 108	48	409	2
darunter weiblich					
1993	139	129	8	2	-
1994	289	278	5	6	-
1995	435	420	5	9	1
1996	606	573	12	18	3
1997	807	765	14	25	3
1998	1 003	943	15	42	3
1999	1 182	1 112	19	49	2
2000	1 493	1 418	16	58	1
2001	1 863	1 761	20	81	1
2002	2 151	2 013	21	117	-
2003	2 384	2 206	28	150	-

<sup>1)</sup> ohne Verwaltungsfachhochschulen

<sup>2)</sup> 1993 nur Fachhochschule für öffentliche Verwaltung

# **Noch: 1.1 Studierende und Studienanfänger im 1. Studiengang im Land Brandenburg ab Sommersemester 1993 nach Hochschularten**

Sommersemester	Insgesamt	davon an			
		Universitäten	Kunsthochschule	Fachhochschulen <sup>1)</sup>	Verwaltungsfachhochschulen <sup>2)</sup>
Studienanfänger im 1. Hochschulsemester					
1993	217	108	1	108	-
1994	249	124	-	125	-
1995	352	211	-	141	-
1996	317	266	-	51	-
1997	469	442	-	27	-
1998	487	451	5	31	-
1999	466	408	4	54	-
2000	571	513	8	50	-
2001	644	576	8	60	-
2002	773	703	3	67	-
2003	559	503	10	46	-
Studienanfänger im 1. Fachsemester					
1993	298	214	1	83	-
1994	517	397	-	120	-
1995	552	443	-	109	-
1996	699	634	-	65	-
1997	1 194	1 160	-	34	-
1998	1 104	1 062	10	32	-
1999	1 166	1 066	8	92	-
2000	1 178	1 113	14	51	-
2001	1 224	1 129	34	61	-
2002	1 512	1 385	23	104	-
2003	1 347	1 257	32	58	-



<sup>1)</sup> ohne Verwaltungsfachhochschulen

<sup>2)</sup> 1993 nur Fachhochschule für öffentliche Verwaltung

## 1.2 Studierende und Studienanfänger im 1. Studiengang im Land Brandenburg im Sommersemester 2003 nach Hochschularten und Hochschulen

Hochschulart Hochschule		Studierende	davon					
			Deutsche			Ausländer		
			zu- sammen	Studienanfänger und zwar im		zu- sammen	Studienanfänger und zwar im	
				1. Hoch- schul- semester	1. Fach- semester		1. Hoch- schul- semester	1. Fach- semester
<b>Universitäten</b>	z	24 047	19 939	228	927	4 108	275	330
	w	13 054	10 848	145	538	2 206	169	207
Uni Potsdam	z	15 437	14 209	166	725	1 228	191	230
	w	8 963	8 282	96	400	681	120	146
Europa-Uni Viadrina Frankfurt (Oder)	z	4 273	2 486	59	157	1 787	62	82
	w	2 661	1 551	47	116	1 110	41	53
BTU Cottbus	z	4 337	3 244	3	45	1 093	22	18
	w	1 430	1 015	2	22	415	8	8
<b>Kunsthochschule</b>	z	576	528	5	25	48	5	7
	w	272	244	1	13	28	4	4
Hochschule für Film und Fernsehen Potsdam-Babelsberg	z	576	528	5	25	48	5	7
	w	272	244	1	13	28	4	4
<b>Fachhochschulen (ohne Verwaltungs- fachhochschulen)</b>	z	10 281	9 872	28	38	409	18	20
	w	4 301	4 151	24	26	150	6	2
FH Brandenburg	z	1 844	1 766	-	3	78	-	2
	w	486	458	-	1	28	-	-
FH Eberswalde	z	1 119	1 084	-	-	35	2	-
	w	488	474	-	-	14	1	-
FH Lausitz - Standort Cottbus	z	1 033	1 013	-	-	20	1	1
	w	489	479	-	-	10	1	1
- Standort Senftenberg	z	1 626	1 501	1	3	125	7	16
	w	521	494	-	1	27	-	1
FH Potsdam	z	2 025	1 925	27	29	100	8	-
	w	1 185	1 133	24	24	52	4	-
Technische FH Wildau	z	2 634	2 583	-	3	51	-	1
	w	1 132	1 113	-	-	19	-	-
<b>Verwaltungsfach- hochschulen</b>	z	458	456	-	-	2	-	-
	w	208	208	-	-	-	-	-
FH der Polizei des Landes Brandenburg in Basdorf	z	291	289	-	-	2	-	-
	w	110	110	-	-	-	-	-
FH für Finanzen Brandenburg in Königs Wusterhausen	z	167	167	-	-	-	-	-
	w	98	98	-	-	-	-	-
<b>Land Brandenburg insgesamt</b>	z	35 362	30 795	261	990	4 567	298	357
	w	17 835	15 451	170	577	2 384	179	213

### 1.3 Studierende und Studienanfänger im 1. Studiengang im Land Brandenburg im Sommersemester 2003 nach Fächergruppen und Studienbereichen und Hochschulen

Fächergruppe des 1. Studienfaches Studienbereich	Studierende		davon				Studienanfänger und zwar im	
	zu- sammen	weiblich	Deutsche		Ausländer		1. Hoch- schul- semester	1. Fach- semester
			zu- sammen	weiblich	zu- sammen	weiblich		
Universität Potsdam								
Sprach- und Kulturwissenschaften zusammen	6 531	4 661	6 047	4 317	484	344	248	729
Sprach- und Kulturwissen- schaften allgemein	222	171	217	168	5	3	-	4
Philosophie	727	355	693	337	34	18	55	300
Geschichte	752	328	722	312	30	16	37	54
Allgemeine und vergleichende Literatur- u. Sprachwissenschaft	411	321	371	292	40	29	9	11
Altphilologie (klassische Philo- logie), Neugriechisch	78	55	77	54	1	1	2	11
Germanistik (Deutsch, germani- sche Sprachen ohne Anglistik)	1 461	1 139	1 276	1 001	185	138	85	118
Anglistik, Amerikanistik	1 199	988	1 135	942	64	46	4	5
Romanistik	496	382	455	351	41	31	34	104
Slawistik, Baltistik, Finno-Ugristik	172	114	130	86	42	28	13	39
Außereuropäische Sprach- und Kulturwissenschaften	205	146	194	136	11	10	8	61
Kulturwissenschaften	1	1	1	1	-	-	-	1
Psychologie	406	333	387	320	19	13	1	6
Erziehungswissenschaften	316	258	305	248	11	10	-	15
Sonderpädagogik	85	70	84	69	1	1	-	-
Sport zusammen	667	314	658	310	9	4	1	3
Sport, Sportwissenschaft	667	314	658	310	9	4	1	3
Rechts-, Wirtschafts- und Sozial- wissenschaften zusammen	4 325	2 117	3 941	1 920	384	197	34	61
Politikwissenschaften	789	320	737	305	52	15	3	5
Sozialwissenschaften	294	184	287	181	7	3	1	2
Rechtswissenschaft	1 729	941	1 616	876	113	65	2	14
Verwaltungswissenschaft	377	167	325	141	52	26	24	27
Wirtschaftswissenschaften	1 136	505	976	417	160	88	4	13
Mathematik, Naturwissen- schaften zusammen	3 241	1 369	2 957	1 269	284	100	33	116
Mathematik, Naturwissen- schaften allgemein	11	5	8	4	3	1	-	4
Mathematik	278	139	249	129	29	10	3	4
Informatik	792	94	732	80	60	14	4	53
Physik, Astronomie	302	67	256	58	46	9	7	19
Chemie	518	260	437	224	81	36	11	16
Biologie	502	365	477	352	25	13	4	9
Geowissenschaften (ohne Geographie)	233	108	211	100	22	8	3	8
Geographie	605	331	587	322	18	9	1	3
Agrar-, Forst- und Ernährungs- wissenschaften zusammen	177	153	162	142	15	11	2	7
Ernährungs- und Haushalts- wissenschaften	177	153	162	142	15	11	2	7

**Noch: 1.3 Studierende und Studienanfänger im 1. Studiengang im Land Brandenburg im Sommersemester 2003 nach Fächergruppen und Studienbereichen und Hochschulen**

Fächergruppe des 1. Studienfaches Studienbereich	Studierende		davon				Studienanfänger und zwar im	
	zu- sammen	weiblich	Deutsche		Ausländer		1. Hoch- schul- semester	1. Fach- semester
			zu- sammen	weiblich	zu- sammen	weiblich		
Noch: Universität Potsdam								
Ingenieurwissenschaften zusammen	98	65	96	64	2	1	-	-
Ingenieurwesen allgemein	97	65	95	64	2	1	-	-
Maschinenbau/Verfahrenstechnik	1	-	1	-	-	-	-	-
Kunst, Kunstwissenschaft zusammen	359	268	348	260	11	8	-	-
Kunst, Kunstwissenschaft allgemein	159	141	156	139	3	2	-	-
Musik, Musikwissenschaft	200	127	192	121	8	6	-	-
Außerhalb der Studienbereichs- gliederung zusammen	39	16	-	-	39	16	39	39
Deutschkurs	39	16	-	-	39	16	39	39
<b>Fächergruppen zusammen</b>	15 437	8 963	14 209	8 282	1 228	681	357	955
Europa-Universität Viadrina Frankfurt (Oder)								
Sprach- und Kulturwissenschaften zusammen	1 424	1 082	951	727	473	355	91	190
Sprach- und Kulturwissen- schaften allgemein	1 379	1 050	913	701	466	349	91	184
Kulturwissenschaften	45	32	38	26	7	6	-	6
Rechts-, Wirtschafts- und Sozial- wissenschaften zusammen	2 840	1 578	1 528	823	1 312	755	30	48
Wirtschafts- und Gesellschafts- lehre allgemein	245	153	46	22	199	131	1	1
Regionalwissenschaften	2	2	-	-	2	2	-	-
Rechtswissenschaft	1 324	751	789	442	535	309	6	20
Wirtschaftswissenschaften	1 269	672	693	359	576	313	23	27
Mathematik, Naturwissen- schaften zusammen	9	1	7	1	2	-	-	1
Informatik	9	1	7	1	2	-	-	1
<b>Fächergruppen zusammen</b>	4 273	2 661	2 486	1 551	1 787	1 110	121	239
Brandenburgische Technische Universität Cottbus								
Rechts-, Wirtschafts- und Sozial- wissenschaften zusammen	630	218	435	117	195	101	3	9
Wirtschaftswissenschaften	21	11	14	7	7	4	-	4
Wirtschaftsingenieurwesen	609	207	421	110	188	97	3	5

**Noch: 1.3 Studierende und Studienanfänger im 1. Studiengang im Land Brandenburg im Sommersemester 2003 nach Fächergruppen und Studienbereichen und Hochschulen**

Fächergruppe des 1. Studienfaches Studienbereich	Studierende		davon				Studienanfänger und zwar im	
	zu- sammen	weiblich	Deutsche		Ausländer		1. Hoch- schul- semester	1. Fach- semester
			zu- sammen	weiblich	zu- sammen	weiblich		
Noch: Brandenburgische Technische Universität Cottbus								
Mathematik, Naturwissen- schaften zusammen	641	128	429	60	212	68	6	3
Mathematik	120	53	68	27	52	26	1	1
Informatik	425	57	300	25	125	32	5	2
Physik, Astronomie	96	18	61	8	35	10	-	-
Ingenieurwissenschaften zusammen	3 066	1 084	2 380	838	686	246	16	51
Maschinenbau/Verfahrenstechnik	191	14	149	10	42	4	1	3
Elektrotechnik	580	88	501	73	79	15	-	1
Architektur, Innenarchitektur	707	345	601	283	106	62	2	1
Raumplanung	386	212	312	179	74	33	4	10
Bauingenieurwesen	421	125	386	117	35	8	4	28
Umweltwissenschaften	781	300	431	176	350	124	5	8
Fächergruppen zusammen	4 337	1 430	3 244	1 015	1 093	415	25	63
Hochschule für Film und Fernsehen Potsdam-Babelsberg								
Sprach- und Kulturwissenschaften zusammen	69	43	62	42	7	1	-	16
Bibliothekswissenschaft, Doku- mentation, Publizistik	69	43	62	42	7	1	-	16
Kunst, Kunstwissenschaft zusammen	507	229	466	202	41	27	10	16
Darstellende Kunst, Film u. Fern- sehen, Theaterwissenschaft	507	229	466	202	41	27	10	16
Fächergruppen zusammen	576	272	528	244	48	28	10	32
Fachhochschule Brandenburg								
Rechts-, Wirtschafts- und Sozial- wissenschaften zusammen	658	311	640	301	18	10	-	-
Wirtschaftswissenschaften	658	311	640	301	18	10	-	-
Mathematik, Naturwissen- schaften zusammen	792	133	780	131	12	2	-	-
Informatik	792	133	780	131	12	2	-	-
Ingenieurwissenschaften zusammen	394	42	346	26	48	16	-	5
Ingenieurwesen allgemein	244	37	196	21	48	16	-	5
Maschinenbau/Verfahrenstechnik	97	4	97	4	-	-	-	-
Elektrotechnik	53	1	53	1	-	-	-	-
Fächergruppen zusammen	1 844	486	1 766	458	78	28	-	5

**Noch: 1.3 Studierende und Studienanfänger im 1. Studiengang im Land Brandenburg im Sommersemester 2003 nach Fächergruppen und Studienbereichen und Hochschulen**

Fächergruppe des 1. Studienfaches Studienbereich	Studierende		davon				Studienanfänger und zwar im	
	zu- sammen	weiblich	Deutsche		Ausländer		1. Hoch- schul- semester	1. Fach- semester
			zu- sammen	weiblich	zu- sammen	weiblich		
Fachhochschule Eberswalde								
Rechts-, Wirtschafts- und Sozial- wissenschaften zusammen	314	175	301	168	13	7	-	-
Wirtschaftswissenschaften	314	175	301	168	13	7	-	-
Agrar-, Forst- und Ernährungs- wissenschaften zusammen	630	286	608	279	22	7	2	-
Landespflege, Umweltgestaltung	298	182	296	180	2	2	-	-
Forstwissenschaft, Holzwirtschaft	332	104	312	99	20	5	2	-
Ingenieurwissenschaften zusammen	175	27	175	27	-	-	-	-
Maschinenbau/Verfahrenstechnik	175	27	175	27	-	-	-	-
<b>Fächergruppen zusammen</b>	1 119	488	1 084	474	35	14	2	-
Fachhochschule Lausitz Standort Cottbus								
Rechts-, Wirtschafts- und Sozial- wissenschaften zusammen	370	279	368	278	2	1	-	-
Sozialwesen	370	279	368	278	2	1	-	-
Ingenieurwissenschaften zusammen	595	158	584	156	11	2	1	1
Maschinenbau/Verfahrenstechnik	119	22	116	22	3	-	-	-
Architektur, Innenarchitektur	151	81	145	79	6	2	1	1
Bauingenieurwesen	325	55	323	55	2	-	-	-
Kunst, Kunstwissenschaft zusammen	68	52	61	45	7	7	-	-
Musik, Musikwissenschaft	68	52	61	45	7	7	-	-
<b>Fächergruppen zusammen</b>	1 033	489	1 013	479	20	10	1	1
Fachhochschule Lausitz Standort Senftenberg								
Rechts-, Wirtschafts- und Sozial- wissenschaften zusammen	607	277	578	264	29	13	-	2
Wirtschaftswissenschaften	452	243	442	237	10	6	-	-
Wirtschaftsingenieurwesen	155	34	136	27	19	7	-	2
Mathematik, Naturwissen- schaften zusammen	470	142	462	140	8	2	1	-
Informatik	356	56	350	55	6	1	1	-
Biologie	114	86	112	85	2	1	-	-
Ingenieurwissenschaften zusammen	526	95	461	90	65	5	1	10
Maschinenbau/Verfahrenstechnik	315	86	305	84	10	2	-	-
Elektrotechnik	211	9	156	6	55	3	1	10

**Noch: 1.3 Studierende und Studienanfänger im 1. Studiengang im Land Brandenburg im Sommersemester 2003 nach Fächergruppen und Studienbereichen und Hochschulen**

Fächergruppe des 1. Studienfaches Studienbereich	Studierende		davon				Studienanfänger und zwar im	
	zu- sammen	weiblich	Deutsche		Ausländer		1. Hoch- schul- semester	1. Fach- semester
			zu- sammen	weiblich	zu- sammen	weiblich		
Noch: Fachhochschule Lausitz Standort Senftenberg								
Außerhalb der Studienbereichs- gliederung zusammen	23	7	-	-	23	7	6	7
Deutschkurs	23	7	-	-	23	7	6	7
<b>Fächergruppen zusammen</b>	1 626	521	1 501	494	125	27	8	19
Fachhochschule Potsdam								
Sprach- und Kulturwissenschaften zusammen	268	185	263	182	5	3	-	-
Sprach- und Kulturwissen- schaften allgemein	118	79	115	77	3	2	-	-
Bibliothekswissenschaft, Doku- mentation, Publizistik	150	106	148	105	2	1	-	-
Rechts-, Wirtschafts- und Sozial- wissenschaften zusammen	672	500	656	490	16	10	27	27
Sozialwesen	585	451	573	442	12	9	27	27
Verwaltungswissenschaft	87	49	83	48	4	1	-	-
Ingenieurwissenschaften zusammen	592	223	554	210	38	13	4	-
Architektur, Innenarchitektur	364	169	336	158	28	11	3	-
Bauingenieurwesen	228	54	218	52	10	2	1	-
Kunst, Kunstwissenschaft zusammen	493	277	452	251	41	26	4	2
Kunst, Kunstwissenschaft allgemein	85	57	84	56	1	1	-	-
Gestaltung	408	220	368	195	40	25	4	2
<b>Fächergruppen zusammen</b>	2 025	1 185	1 925	1 133	100	52	35	29
Technische Fachhochschule Wildau								
Rechts-, Wirtschafts- und Sozial- wissenschaften zusammen	2 044	1 048	2 006	1 032	38	16	-	-
Verwaltungswissenschaft	255	176	252	175	3	1	-	-
Wirtschaftswissenschaften	1 124	706	1 098	691	26	15	-	-
Wirtschaftsingenieurwesen	665	166	656	166	9	-	-	-
Mathematik, Naturwissen- schaften zusammen	305	37	298	36	7	1	-	-
Informatik	305	37	298	36	7	1	-	-
Ingenieurwissenschaften zusammen	285	47	279	45	6	2	-	4
Ingenieurwesen allgemein	4	-	3	-	1	-	-	4
Maschinenbau/Verfahrenstechnik	281	47	276	45	5	2	-	-
<b>Fächergruppen zusammen</b>	2 634	1 132	2 583	1 113	51	19	-	4



# **Noch: 1.3 Studierende und Studienanfänger im 1. Studiengang im Land Brandenburg im Sommersemester 2003 nach Fächergruppen und Studienbereichen und Hochschulen**

Fächergruppe des 1. Studienfaches Studienbereich	Studierende		davon				Studienanfänger und zwar im	
	zu- sammen	weiblich	Deutsche		Ausländer		1. Hoch- schul- semester	1. Fach- semester
			zu- sammen	weiblich	zu- sammen	weiblich		
Fachhochschule der Polizei des Landes Brandenburg in Basdorf								
Rechts-, Wirtschafts- und Sozial- wissenschaften zusammen	291	110	289	110	2	-	-	-
Verwaltungswissenschaft	291	110	289	110	2	-	-	-
Fächergruppen zusammen	291	110	289	110	2	-	-	-
Fachhochschule für Finanzen Brandenburg in Königs Wusterhausen								
Rechts-, Wirtschafts- und Sozial- wissenschaften zusammen	167	98	167	98	-	-	-	-
Verwaltungswissenschaft	167	98	167	98	-	-	-	-
Fächergruppen zusammen	167	98	167	98	-	-	-	-
Hochschulen insgesamt								
Sprach- und Kulturwissenschaften zusammen	8 292	5 971	7 323	5 268	969	703	339	935
Sprach- und Kulturwissen- schaften allgemein	1 719	1 300	1 245	946	474	354	91	188
Philosophie	727	355	693	337	34	18	55	300
Geschichte	752	328	722	312	30	16	37	54
Bibliothekswissenschaft, Doku- mentation, Publizistik	219	149	210	147	9	2	-	16
Allgemeine und vergleichende Literatur- u. Sprachwissenschaft	411	321	371	292	40	29	9	11
Altphilologie (klassische Philo- logie), Neugriechisch	78	55	77	54	1	1	2	11
Germanistik (Deutsch, germani- sche Sprachen ohne Anglistik)	1 461	1 139	1 276	1 001	185	138	85	118
Anglistik, Amerikanistik	1 199	988	1 135	942	64	46	4	5
Romanistik	496	382	455	351	41	31	34	104
Slawistik, Baltistik, Finno-Ugristik	172	114	130	86	42	28	13	39
Außereuropäische Sprach- und Kulturwissenschaften	205	146	194	136	11	10	8	61
Kulturwissenschaften	46	33	39	27	7	6	-	7
Psychologie	406	333	387	320	19	13	1	6
Erziehungswissenschaften	316	258	305	248	11	10	-	15
Sonderpädagogik	85	70	84	69	1	1	-	-
Sport zusammen	667	314	658	310	9	4	1	3
Sport, Sportwissenschaft	667	314	658	310	9	4	1	3
Rechts-, Wirtschafts- und Sozial- wissenschaften zusammen	12 918	6 711	10 909	5 601	2 009	1 110	94	147
Wirtschafts- und Gesellschafts- lehre allgemein	245	153	46	22	199	131	1	1
Regionalwissenschaften	2	2	-	-	2	2	-	-
Politikwissenschaften	789	320	737	305	52	15	3	5

# **Noch: 1.3 Studierende und Studienanfänger im 1. Studiengang im Land Brandenburg im Sommersemester 2003 nach Fächergruppen und Studienbereichen und Hochschulen**

Fächergruppe des 1. Studienfaches Studienbereich	Studierende		davon				Studienanfänger und zwar im	
	zu- sammen	weiblich	Deutsche		Ausländer		1. Hoch- schul- semester	1. Fach- semester
			zu- sammen	weiblich	zu- sammen	weiblich		
Noch: Hochschulen insgesamt								
Noch: Rechts-, Wirtschafts- und Sozialwissenschaften								
Sozialwissenschaften	294	184	287	181	7	3	1	2
Sozialwesen	955	730	941	720	14	10	27	27
Rechtswissenschaft	3 053	1 692	2 405	1 318	648	374	8	34
Verwaltungswissenschaft	1 177	600	1 116	572	61	28	24	27
Wirtschaftswissenschaften	4 974	2 623	4 164	2 180	810	443	27	44
Wirtschaftsingenieurwesen	1 429	407	1 213	303	216	104	3	7
Mathematik, Naturwissen- schaften zusammen	5 458	1 810	4 933	1 637	525	173	40	120
Mathematik, Naturwissen- schaften allgemein	11	5	8	4	3	1	-	4
Mathematik	398	192	317	156	81	36	4	5
Informatik	2 679	378	2 467	328	212	50	10	56
Physik, Astronomie	398	85	317	66	81	19	7	19
Chemie	518	260	437	224	81	36	11	16
Biologie	616	451	589	437	27	14	4	9
Geowissenschaften (ohne Geographie)	233	108	211	100	22	8	3	8
Geographie	605	331	587	322	18	9	1	3
Agrar-, Forst- und Ernährungs- wissenschaften zusammen	807	439	770	421	37	18	4	7
Landespflege, Umweltgestaltung	298	182	296	180	2	2	-	-
Forstwissenschaft, Holzwirtschaft	332	104	312	99	20	5	2	-
Ernährungs- und Haushalts- wissenschaften	177	153	162	142	15	11	2	7
Ingenieurwissenschaften zusammen	5 731	1 741	4 875	1 456	856	285	22	71
Ingenieurwesen allgemein	345	102	294	85	51	17	-	9
Maschinenbau/Verfahrenstechnik	1 179	200	1 119	192	60	8	1	3
Elektrotechnik	844	98	710	80	134	18	1	11
Architektur, Innenarchitektur	1 222	595	1 082	520	140	75	6	2
Raumplanung	386	212	312	179	74	33	4	10
Bauingenieurwesen	974	234	927	224	47	10	5	28
Umweltwissenschaften	781	300	431	176	350	124	5	8
Kunst, Kunstwissenschaft zusammen	1 427	826	1 327	758	100	68	14	18
Kunst, Kunstwissenschaft allgemein	244	198	240	195	4	3	-	-
Gestaltung	408	220	368	195	40	25	4	2
Darstellende Kunst, Film u. Fern- sehen, Theaterwissenschaft	507	229	466	202	41	27	10	16
Musik, Musikwissenschaft	268	179	253	166	15	13	-	-

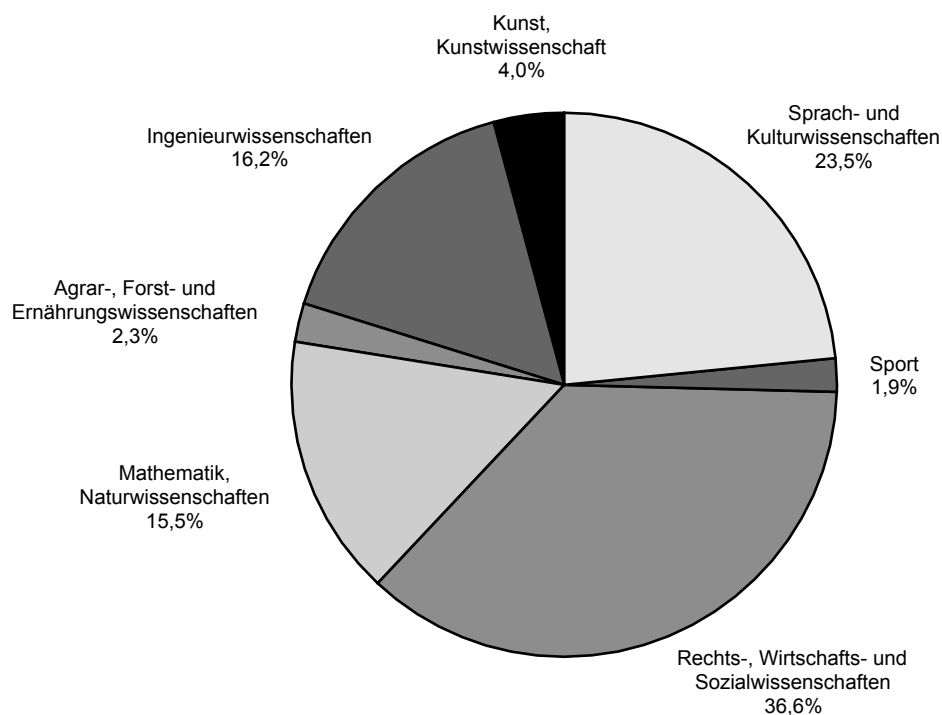
**Noch: 1.3 Studierende und Studienanfänger im 1. Studiengang im Land Brandenburg im Sommersemester 2003 nach Fächergruppen und Studienbereichen und Hochschulen**

Fächergruppe des 1. Studienfaches Studienbereich	Studierende		davon				Studienanfänger und zwar im	
			Deutsche		Ausländer		1. Hoch- schul- semester	1. Fach- semester
	zu- sammen	weiblich	zu- sammen	weiblich	zu- sammen	weiblich		

Noch: Hochschulen insgesamt

Außerhalb der Studienbereichs- gliederung zusammen	62	23	-	-	62	23	45	46
Deutschkurs	62	23	-	-	62	23	45	46
<b>Fächergruppen insgesamt</b>	<b>35 362</b>	<b>17 835</b>	<b>30 795</b>	<b>15 451</b>	<b>4 567</b>	<b>2 384</b>	<b>559</b>	<b>1 347</b>

**Anteil der Studierenden im 1. Studiengang im Land Brandenburg  
im Sommersemester 2003 nach Fächergruppen, Hochschulen insgesamt**



# **1.4 Studierende im 1. Studiengang im Land Brandenburg im Sommersemester 2003 nach Fächergruppen sowie Fach- und Hochschulsesemestern nach Hochschulen**

Fächergruppe des 1. Studienfaches (F=Fachsemester, H=Hochschulsemester)			Studie- rende	davon im ... Semester							
				1. oder 2.	3. oder 4.	5. oder 6.	7. oder 8.	9. oder 10.	11. oder 12.	13. oder 14.	15. oder höheren
Universität Potsdam											
Sprach- und Kulturwissenschaften	F	z	6 531	2 136	1 628	976	655	462	324	168	182
		w	4 661	1 479	1 163	724	477	331	243	131	113
	H	z	6 531	1 206	1 055	817	582	487	555	507	1 322
		w	4 661	886	791	596	442	370	404	354	818
Sport	F	z	667	106	105	88	71	120	88	42	47
		w	314	50	52	28	29	66	46	24	19
	H	z	667	73	76	69	72	105	107	58	107
		w	314	38	37	24	21	62	57	33	42
Rechts-, Wirtschafts- und Sozialwissenschaften	F	z	4 325	1 013	823	697	602	437	331	177	245
		w	2 117	525	403	348	287	220	167	79	88
	H	z	4 325	778	758	592	592	450	360	275	520
		w	2 117	415	384	302	288	223	186	124	195
Mathematik, Naturwissenschaften	F	z	3 241	978	702	543	400	250	163	91	114
		w	1 369	422	278	193	194	127	80	38	37
	H	z	3 241	627	522	486	399	251	231	216	509
		w	1 369	284	204	170	186	126	118	91	190
Agrar-, Forst- und Ernährungs- wissenschaften	F	z	177	43	36	31	27	25	12	3	-
		w	153	40	29	24	25	21	12	2	-
	H	z	177	30	24	25	26	22	20	10	20
		w	153	28	21	18	25	19	18	7	17
Ingenieurwissenschaften	F	z	98	32	22	18	12	5	3	2	4
		w	65	22	13	16	6	3	3	1	1
	H	z	98	16	21	15	20	7	4	1	14
		w	65	12	13	11	13	6	2	1	7
Kunst, Kunstwissenschaft	F	z	359	57	44	59	46	46	39	18	50
		w	268	37	36	47	34	37	29	15	33
	H	z	359	34	44	41	39	49	38	30	84
		w	268	24	33	35	28	39	32	22	55
Außerhalb der Studienbereichs- gliederung	F	z	39	39	-	-	-	-	-	-	-
		w	16	16	-	-	-	-	-	-	-
	H	z	39	39	-	-	-	-	-	-	-
		w	16	16	-	-	-	-	-	-	-
Fächergruppen zusammen	F	z	15 437	4 404	3 360	2 412	1 813	1 345	960	501	642
		w	8 963	2 591	1 974	1 380	1 052	805	580	290	291
	H	z	15 437	2 803	2 500	2 045	1 730	1 371	1 315	1 097	2 576
		w	8 963	1 703	1 483	1 156	1 003	845	817	632	1 324
Europa-Universität Viadrina Frankfurt (Oder)											
Sprach- und Kulturwissenschaften	F	z	1 424	416	305	199	173	158	103	46	24
		w	1 082	313	225	147	135	131	80	36	15
	H	z	1 424	275	252	200	169	149	162	84	133
		w	1 082	220	201	150	126	115	129	63	78

**Noch: 1.4 Studierende im 1. Studiengang im Land Brandenburg im Sommersemester 2003 nach Fächergruppen sowie Fach- und Hochschulsesemestern nach Hochschulen**

Fächergruppe des 1. Studienfaches (F=Fachsemester, H=Hochschulsemester)		Studie- rende	davon im ... Semester								
			1. oder 2.	3. oder 4.	5. oder 6.	7. oder 8.	9. oder 10.	11. oder 12.	13. oder 14.	15. oder höheren	
Noch: Europa-Universität Viadrina Frankfurt (Oder)											
Rechts-, Wirtschafts- und Sozialwissenschaften	F	z	2 840	838	572	453	335	309	149	82	102
		w	1 578	482	298	259	185	173	88	46	47
	H	z	2 840	710	500	408	299	305	253	132	233
		w	1 578	407	260	234	168	181	142	72	114
Mathematik, Naturwissenschaften	F	z	9	6	3	-	-	-	-	-	-
		w	1	1	-	-	-	-	-	-	-
	H	z	9	4	1	-	1	1	2	-	-
		w	1	1	-	-	-	-	-	-	-
Fächergruppen zusammen	F	z	4 273	1 260	880	652	508	467	252	128	126
		w	2 661	796	523	406	320	304	168	82	62
	H	z	4 273	989	753	608	469	455	417	216	366
		w	2 661	628	461	384	294	296	271	135	192
Brandenburgische Technische Universität Cottbus											
Rechts-, Wirtschafts- und Sozialwissenschaften	F	z	630	183	111	64	78	58	60	28	48
		w	218	80	45	25	27	15	14	4	8
	H	z	630	99	161	57	61	64	55	45	88
		w	218	46	75	18	20	16	12	9	22
Mathematik, Naturwissenschaften	F	z	641	185	122	108	94	72	35	13	12
		w	128	41	29	18	21	9	8	2	-
	H	z	641	140	187	97	66	74	38	18	21
		w	128	30	54	13	13	8	8	2	-
Ingenieurwissenschaften	F	z	3 066	790	560	453	379	295	251	144	194
		w	1 084	302	184	149	142	113	92	51	51
	H	z	3 066	570	570	367	377	299	281	225	377
		w	1 084	231	178	122	139	105	100	98	111
Fächergruppen zusammen	F	z	4 337	1 158	793	625	551	425	346	185	254
		w	1 430	423	258	192	190	137	114	57	59
	H	z	4 337	809	918	521	504	437	374	288	486
		w	1 430	307	307	153	172	129	120	109	133
Hochschule für Film und Fernsehen Potsdam-Babelsberg											
Sprach- und Kulturwissenschaften	F	z	69	48	13	7	1	-	-	-	-
		w	43	30	7	5	1	-	-	-	-
	H	z	69	10	11	11	7	9	7	8	6
		w	43	3	11	6	2	5	6	5	5
Kunst, Kunstwissenschaft	F	z	507	95	81	83	81	58	54	15	40
		w	229	51	38	31	43	20	22	7	17
	H	z	507	42	52	60	61	56	55	40	141
		w	229	18	23	26	30	24	28	16	64
Fächergruppen zusammen	F	z	576	143	94	90	82	58	54	15	40
		w	272	81	45	36	44	20	22	7	17
	H	z	576	52	63	71	68	65	62	48	147
		w	272	21	34	32	32	29	34	21	69

**Noch: 1.4 Studierende im 1. Studiengang im Land Brandenburg im Sommersemester 2003 nach Fächergruppen sowie Fach- und Hochschulsesemestern nach Hochschulen**

Fächergruppe des 1. Studienfaches (F=Fachsemester, H=Hochschulsemester)		Studie- rende	davon im ... Semester								
			1. oder 2.	3. oder 4.	5. oder 6.	7. oder 8.	9. oder 10.	11. oder 12.	13. oder 14.	15. oder höheren	
Fachhochschule Brandenburg											
Rechts-, Wirtschafts- und Sozialwissenschaften	F	z	658	107	184	125	90	68	41	19	24
		w	311	52	82	66	42	32	19	9	9
	H	z	658	78	155	118	100	71	59	34	43
		w	311	40	73	63	46	35	28	14	12
Mathematik, Naturwissenschaften	F	z	792	189	145	140	125	93	50	37	13
		w	133	39	24	18	21	11	8	9	3
	H	z	792	148	113	153	127	114	57	47	33
		w	133	28	17	16	20	18	13	13	8
Ingenieurwissenschaften	F	z	394	132	103	73	51	21	4	1	9
		w	42	24	10	3	2	2	-	1	-
	H	z	394	94	85	76	49	33	20	12	25
		w	42	20	7	4	2	-	1	4	4
Fächergruppen zusammen	F	z	1 844	428	432	338	266	182	95	57	46
		w	486	115	116	87	65	45	27	19	12
	H	z	1 844	320	353	347	276	218	136	93	101
		w	486	88	97	83	68	53	42	31	24
Fachhochschule Eberswalde											
Rechts-, Wirtschafts- und Sozialwissenschaften	F	z	314	137	68	48	53	4	3	-	1
		w	175	71	42	27	31	2	2	-	-
	H	z	314	110	70	54	58	12	7	2	1
		w	175	58	39	34	35	5	3	1	-
Agrar-, Forst- und Ernährungs- wissenschaften	F	z	630	181	123	108	98	69	29	13	9
		w	286	82	63	56	34	35	9	4	3
	H	z	630	126	112	111	86	89	53	22	31
		w	286	57	55	61	37	36	21	7	12
Ingenieurwissenschaften	F	z	175	40	26	29	24	32	14	6	4
		w	27	5	4	4	6	3	5	-	-
	H	z	175	34	23	26	26	32	12	13	9
		w	27	5	3	3	7	3	2	4	-
Fächergruppen zusammen	F	z	1 119	358	217	185	175	105	46	19	14
		w	488	158	109	87	71	40	16	4	3
	H	z	1 119	270	205	191	170	133	72	37	41
		w	488	120	97	98	79	44	26	12	12
Fachhochschule Lausitz Standort Cottbus											
Rechts-, Wirtschafts- und Sozialwissenschaften	F	z	370	108	92	79	74	10	3	1	3
		w	279	79	72	62	54	6	2	1	3
	H	z	370	86	91	90	68	21	6	3	5
		w	279	68	71	68	51	11	4	3	3
Ingenieurwissenschaften	F	z	595	123	91	104	100	80	44	32	21
		w	158	44	26	23	27	18	10	8	2
	H	z	595	74	63	89	90	85	67	57	70
		w	158	17	20	21	30	20	17	16	17

**Noch: 1.4 Studierende im 1. Studiengang im Land Brandenburg im Sommersemester 2003 nach Fächergruppen sowie Fach- und Hochschulsesemestern nach Hochschulen**

Fächergruppe des 1. Studienfaches (F=Fachsemester, H=Hochschulsemester)		Studie- rende	davon im ... Semester							
			1. oder 2.	3. oder 4.	5. oder 6.	7. oder 8.	9. oder 10.	11. oder 12.	13. oder 14.	15. oder höheren
Noch: Fachhochschule Lausitz Standort Cottbus										
Kunst, Kunstwissenschaft	F z	68	18	12	13	16	7	1	1	-
	w	52	16	9	7	12	6	1	1	-
	H z	68	15	11	12	14	7	4	1	4
	w	52	13	9	7	11	5	4	1	2
Fächergruppen zusammen	F z	1 033	249	195	196	190	97	48	34	24
	w	489	139	107	92	93	30	13	10	5
	H z	1 033	175	165	191	172	113	77	61	79
	w	489	98	100	96	92	36	25	20	22
Fachhochschule Lausitz Standort Senftenberg										
Rechts-, Wirtschafts- und Sozialwissenschaften	F z	607	168	130	111	109	45	26	11	7
	w	277	68	60	57	46	27	12	3	4
	H z	607	129	114	116	104	64	38	17	25
	w	277	57	54	57	48	28	15	9	9
Mathematik, Naturwissenschaften	F z	470	138	100	113	75	19	15	3	7
	w	142	42	35	38	19	3	4	-	1
	H z	470	119	95	101	84	28	22	6	15
	w	142	36	33	30	28	5	5	2	3
Ingenieurwissenschaften	F z	526	169	143	76	82	38	12	4	2
	w	95	24	18	17	26	6	1	1	2
	H z	526	134	146	77	80	43	24	10	12
	w	95	16	18	19	26	8	3	2	3
Außerhalb der Studienbereichs- gliederung	F z	23	23	-	-	-	-	-	-	-
	w	7	7	-	-	-	-	-	-	-
	H z	23	23	-	-	-	-	-	-	-
	w	7	7	-	-	-	-	-	-	-
Fächergruppen zusammen	F z	1 626	498	373	300	266	102	53	18	16
	w	521	141	113	112	91	36	17	4	7
	H z	1 626	405	355	294	268	135	84	33	52
	w	521	116	105	106	102	41	23	13	15
Fachhochschule Potsdam										
Sprach- und Kulturwissenschaften	F z	268	66	63	67	50	14	7	-	1
	w	185	44	43	49	32	12	5	-	-
	H z	268	48	42	57	47	25	21	10	18
	w	185	31	28	37	35	20	15	8	11
Rechts-, Wirtschafts- und Sozialwissenschaften	F z	672	161	172	99	135	73	15	10	7
	w	500	117	130	75	113	47	6	7	5
	H z	672	140	151	134	108	54	25	28	32
	w	500	104	113	109	83	35	14	20	22
Ingenieurwissenschaften	F z	592	132	112	143	123	47	17	6	12
	w	223	51	40	59	46	16	9	-	2
	H z	592	108	99	117	102	59	42	20	45
	w	223	47	31	46	41	18	21	12	7

# **Noch: 1.4 Studierende im 1. Studiengang im Land Brandenburg im Sommersemester 2003 nach Fächergruppen sowie Fach- und Hochschulsesemestern nach Hochschulen**

Fächergruppe des 1. Studienfaches (F=Fachsemester, H=Hochschulsemester)		Studie- rende	davon im ... Semester							
			1. oder 2.	3. oder 4.	5. oder 6.	7. oder 8.	9. oder 10.	11. oder 12.	13. oder 14.	15. oder höheren
Noch: Fachhochschule Potsdam										
Kunst, Kunstwissenschaft	F z	493	87	86	89	86	76	32	22	15
	w	277	53	42	56	44	44	16	13	9
	H z	493	63	70	78	79	69	53	32	49
	w	277	38	38	42	44	35	29	21	30
Fächergruppen zusammen	F z	2 025	446	433	398	394	210	71	38	35
	w	1 185	265	255	239	235	119	36	20	16
	H z	2 025	359	362	386	336	207	141	90	144
	w	1 185	220	210	234	203	108	79	61	70
Technische Fachhochschule Wildau										
Rechts-, Wirtschafts- und Sozialwissenschaften	F z	2 044	448	481	420	345	150	89	52	59
	w	1 048	206	274	224	171	87	45	25	16
	H z	2 044	318	407	399	344	213	135	68	160
	w	1 048	160	227	210	165	120	71	37	58
Mathematik, Naturwissenschaften	F z	305	85	85	76	43	11	4	1	-
	w	37	7	9	13	7	1	-	-	-
	H z	305	66	76	71	53	20	13	5	1
	w	37	5	9	11	8	1	1	2	-
Ingenieurwissenschaften	F z	285	130	59	39	45	11	1	-	-
	w	47	26	12	4	5	-	-	-	-
	H z	285	106	55	52	47	15	9	1	-
	w	47	20	13	5	8	1	-	-	-
Fächergruppen zusammen	F z	2 634	663	625	535	433	172	94	53	59
	w	1 132	239	295	241	183	88	45	25	16
	H z	2 634	490	538	522	444	248	157	74	161
	w	1 132	185	249	226	181	122	72	39	58
Fachhochschule der Polizei des Landes Brandenburg in Basdorf										
Rechts-, Wirtschafts- und Sozialwissenschaften	F z	291	100	94	97	-	-	-	-	-
	w	110	44	42	24	-	-	-	-	-
	H z	291	91	92	88	11	2	5	-	2
	w	110	40	40	20	5	2	2	-	1
Fächergruppen zusammen	F z	291	100	94	97	-	-	-	-	-
	w	110	44	42	24	-	-	-	-	-
	H z	291	91	92	88	11	2	5	-	2
	w	110	40	40	20	5	2	2	-	1
Fachhochschule für Finanzen Brandenburg in Königs Wusterhausen										
Rechts-, Wirtschafts- und Sozialwissenschaften	F z	167	117	24	24	2	-	-	-	-
	w	98	70	13	15	-	-	-	-	-
	H z	167	93	24	26	8	1	6	3	6
	w	98	57	14	18	1	1	4	2	1
Fächergruppen zusammen	F z	167	117	24	24	2	-	-	-	-
	w	98	70	13	15	-	-	-	-	-
	H z	167	93	24	26	8	1	6	3	6
	w	98	57	14	18	1	1	4	2	1



**Noch: 1.4 Studierende im 1. Studiengang im Land Brandenburg im Sommersemester 2003 nach Fächergruppen sowie Fach- und Hochschulsesemestern nach Hochschulen**

Fächergruppe des 1. Studienfaches (F=Fachsemester, H=Hochschulsemester)			Studie- rende	davon im ... Semester							
				1. oder 2.	3. oder 4.	5. oder 6.	7. oder 8.	9. oder 10.	11. oder 12.	13. oder 14.	15. oder höheren
Hochschulen insgesamt											
Sprach- und Kulturwissenschaften	F	z	8 292	2 666	2 009	1 249	879	634	434	214	207
		w	5 971	1 866	1 438	925	645	474	328	167	128
	H	z	8 292	1 539	1 360	1 085	805	670	745	609	1 479
		w	5 971	1 140	1 031	789	605	510	554	430	912
Sport	F	z	667	106	105	88	71	120	88	42	47
		w	314	50	52	28	29	66	46	24	19
	H	z	667	73	76	69	72	105	107	58	107
		w	314	38	37	24	21	62	57	33	42
Rechts-, Wirtschafts- und Sozialwissenschaften	F	z	12 918	3 380	2 751	2 217	1 823	1 154	717	380	496
		w	6 711	1 794	1 461	1 182	956	609	355	174	180
	H	z	12 918	2 632	2 523	2 082	1 753	1 257	949	607	1 115
		w	6 711	1 452	1 350	1 133	910	657	481	291	437
Mathematik, Naturwissenschaften	F	z	5 458	1 581	1 157	980	737	445	267	145	146
		w	1 810	552	375	280	262	151	100	49	41
	H	z	5 458	1 104	994	908	730	488	363	292	579
		w	1 810	384	317	240	255	158	145	110	201
Agrar-, Forst- und Ernährungs- wissenschaften	F	z	807	224	159	139	125	94	41	16	9
		w	439	122	92	80	59	56	21	6	3
	H	z	807	156	136	136	112	111	73	32	51
		w	439	85	76	79	62	55	39	14	29
Ingenieurwissenschaften	F	z	5 731	1 548	1 116	935	816	529	346	195	246
		w	1 741	498	307	275	260	161	120	62	58
	H	z	5 731	1 136	1 062	819	791	573	459	339	552
		w	1 741	368	283	231	266	161	146	137	149
Kunst, Kunstwissenschaft	F	z	1 427	257	223	244	229	187	126	56	105
		w	826	157	125	141	133	107	68	36	59
	H	z	1 427	154	177	191	193	181	150	103	278
		w	826	93	103	110	113	103	93	60	151
Außerhalb der Studienbereichs- gliederung	F	z	62	62	-	-	-	-	-	-	-
		w	23	23	-	-	-	-	-	-	-
	H	z	62	62	-	-	-	-	-	-	-
		w	23	23	-	-	-	-	-	-	-
Fächergruppen insgesamt	F	z	35 362	9 824	7 520	5 852	4 680	3 163	2 019	1 048	1 256
		w	17 835	5 062	3 850	2 911	2 344	1 624	1 038	518	488
	H	z	35 362	6 856	6 328	5 290	4 456	3 385	2 846	2 040	4 161
		w	17 835	3 583	3 197	2 606	2 232	1 706	1 515	1 075	1 921

# **1.5 Belegungen der Studienfächer im 1. Studiengang im Land Brandenburg im Sommersemester 2003 nach Fächergruppen und Studienfächern, Hochschulen insgesamt**

Fächergruppe Studienfach	Belegungen zusammen	davon als			
		einziges	1.	2.	3.
		Studienfach			
Sprach- und Kulturwissenschaften zusammen	13 917	3 950	4 342	3 963	1 662
Interdisziplinäre Studien (Schwerpunkt Sprach- und Kulturwissenschaften)	1 598	1 384	2	124	88
Europäische Medienwissenschaften	84	84	-	-	-
Kulturarbeit	118	118	-	-	-
Medienwissenschaft	386	14	6	183	183
Lebensgestaltung, Ethik, Religion	111	111	-	-	-
Philosophie	1 155	265	460	305	125
Religionswissenschaft	197	2	-	109	86
Alte Geschichte	41	-	-	28	13
Geschichte	1 179	85	667	421	6
Mittlere und neuere Geschichte	318	-	-	182	136
Audiovisuelle Medienwissenschaften	69	69	-	-	-
Bibliothekswissenschaft/-wesen	70	70	-	-	-
Dokumentationswissenschaft	80	80	-	-	-
Allgemeine Sprachwissenschaft/ Indogermanistik	192	101	49	23	19
Computerlinguistik	104	65	21	12	6
Patholinguistik (Klinische Linguistik)	175	175	-	-	-
Griechisch	15	1	-	9	5
Latein	241	30	47	137	27
Deutsch für Ausländer	17	17	-	-	-
Germanistik/Deutsch	2 524	134	1 310	910	170
Anglistik/Englisch	1 730	274	925	456	75
Französisch	423	29	160	199	35
Italienisch	149	19	46	57	27
Romanistik (Romanische Philologie, Einzelsprachen)	24	13	2	9	-
Spanisch	510	64	163	239	44
Polnisch	57	10	4	30	13
Russisch	48	8	14	23	3
Slawistik (Slawische Philologie)	252	39	97	90	26
Tschechisch	5	-	-	2	3
Jüdische Studien	369	70	135	112	52
Europäische Ethnologie und Kulturwissenschaft	1	1	-	-	-
Schutz europäischer Kulturgüter	45	45	-	-	-
Psychologie	561	405	1	98	57
Berufspädagogik	25	25	-	-	-
Erziehungswissenschaft (Pädagogik)	452	48	218	106	80
Sachunterricht (einschl. Schulgarten)	431	-	-	75	356
Schulmanagement	25	25	-	-	-
Sonderpädagogik (einschl. Spezialisierungen)	136	70	15	24	27
Sport zusammen	796	439	228	77	52
Sportwissenschaft	796	439	228	77	52

**Noch: 1.5 Belegungen der Studienfächer im 1. Studiengang im Land Brandenburg im Sommersemester 2003 nach Fächergruppen und Studienfächern, Hochschulen insgesamt**

Fächergruppe Studienfach	Belegungen zusammen	davon als			
		einziges	1.	2.	3.
		Studienfach			
Rechts-, Wirtschafts- und Sozialwissen- schaften zusammen	14 009	12 494	424	701	390
Interdisziplinäre Studien (Schwerpunkt Rechts-, Wirtschafts- u. Sozialwissenschaften)	245	245	-	-	-
Lernbereich Gesellschaftslehre	6	-	-	1	5
Sonstige Regionalwissenschaften	2	2	-	-	-
Politikwissenschaft/Politologie	1 032	519	221	204	88
Politische Bildung	157	6	43	104	4
Soziologie	485	147	147	130	61
Sozialarbeit/-hilfe	27	27	-	-	-
Sozialwesen	928	928	-	-	-
Rechtswissenschaft	3 258	3 052	1	104	101
Archivwesen	87	87	-	-	-
Öffentliches Dienstleistungsmanagement	37	37	-	-	-
Polizei/Verfassungsschutz	291	291	-	-	-
Public Management	47	47	-	-	-
Verwaltungswissenschaft/-wesen	419	417	1	1	-
Verwaltung und Recht	130	130	-	-	-
Steuerrecht	167	167	-	-	-
Betriebswirtschaftslehre	3 886	3 685	2	110	89
Europäische Wirtschaft	40	40	-	-	-
Economics and Business	2	2	-	-	-
Internationale Betriebswirtschaft/Management	246	246	-	-	-
International Business Administration	115	115	-	-	-
Volkswirtschaftslehre	488	399	1	46	42
Volkswirtschaftslehre, sozialwissenschaftliche Richtung	66	66	-	-	-
Wirtschaftswissenschaften	45	38	7	-	-
Wirtschaft und Recht	373	373	-	-	-
Wirtschaftsingenieurwesen	1 190	1 188	1	1	-
Logistik	224	224	-	-	-
Wirtschaftsingenieurwesen (duales System)	16	16	-	-	-
Mathematik, Naturwissenschaften zusammen	6 871	4 867	591	1 041	372
Lernbereich Naturwissenschaften/ Sachunterricht	6	-	1	1	4
Polymer Science	3	3	-	-	-
Umweltwissenschaft	247	6	1	111	129
Mathematik	716	225	129	266	96
Wirtschaftsmathematik	44	44	-	-	-
Informatik	2 011	1 747	17	204	43
Medieninformatik	46	46	-	-	-
Softwaresystemtechnik	295	295	-	-	-
Telematik	80	80	-	-	-
Telematik of Science	7	7	-	-	-

**Noch: 1.5 Belegungen der Studienfächer im 1. Studiengang im Land Brandenburg im Sommersemester 2003 nach Fächergruppen und Studienfächern, Hochschulen insgesamt**

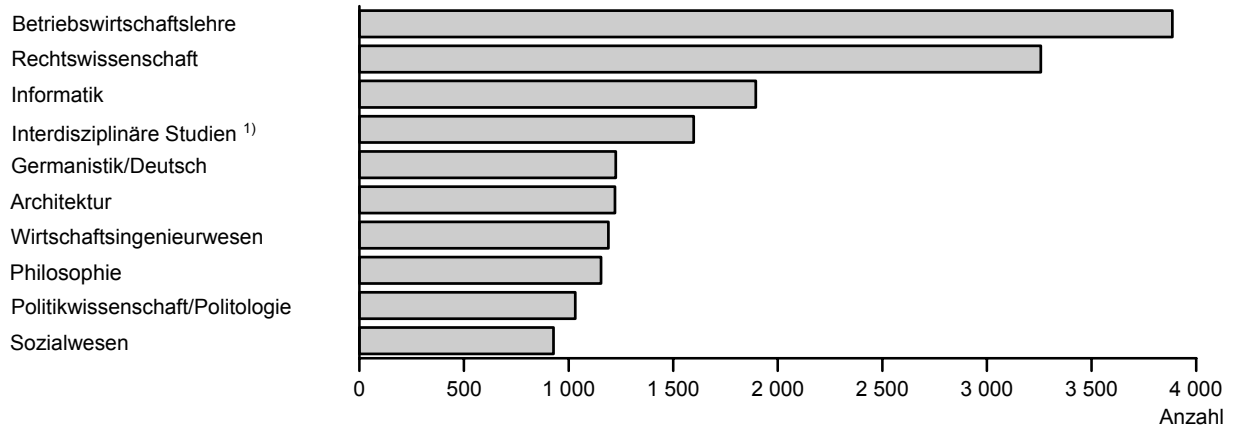
Fächergruppe Studienfach	Belegungen zusammen	davon als			
		einziges	1.	2.	3.
		Studienfach			
Noch: Mathematik, Naturwissenschaften					
Wirtschaftsinformatik	487	487	-	-	-
Astronomie, Astrophysik	14	14	-	-	-
Physik	428	357	18	45	8
Physik der Halbleitertechnologie	9	9	-	-	-
Biochemie	238	238	-	-	-
Chemie	334	246	34	49	5
Biologie	693	351	151	164	27
Biotechnologie	114	114	-	-	-
Geologie/Paläontologie	34	34	-	-	-
Geophysik	17	16	-	1	-
Geowissenschaften	178	177	-	1	-
Mineralogie	6	6	-	-	-
Geographie/Erdkunde	361	57	109	164	31
Anthropogeographie	209	14	131	35	29
Geoökologie/Biogeographie	246	246	-	-	-
Regionalwissenschaften	48	48	-	-	-
Agrar-, Forst- und Ernährungswissenschaften zusammen					
	807	807	-	-	-
Landschaftsnutzung und Naturschutz	282	282	-	-	-
Nachhaltiger Tourismus	16	16	-	-	-
Forstwissenschaft, -wirtschaft	205	205	-	-	-
International Forest Ecosystem Management	118	118	-	-	-
International Forest Ecosystem Information Technology	9	9	-	-	-
Ernährungswissenschaft	177	177	-	-	-
Ingenieurwissenschaften zusammen					
	5 878	5 637	94	117	30
Interdisziplinäre Studien (Schwerpunkt Ingenieur- wissenschaften)					
	188	188	-	-	-
Engineering in Photonics	8	8	-	-	-
Arbeitslehre	140	2	63	71	4
Arbeitswissenschaft/Technik	76	1	30	37	8
Technik/Technologie	28	1	-	9	18
Technologie- und Innovationsmanagement	52	52	-	-	-
Biosystemtechnik/Bioinformatik	50	50	-	-	-
Chemie-Ingenieurwesen/Chemietechnik	94	94	-	-	-
Holz-/Fasertechnik	175	175	-	-	-
Kunststofftechnik	5	5	-	-	-
Maschinenbau/-wesen	567	567	-	-	-
Metalltechnik	1	-	1	-	-
Physikalische Technik	75	75	-	-	-
Verfahrenstechnik	93	93	-	-	-
Versorgungstechnik	119	119	-	-	-
Elektrische Energietechnik	3	3	-	-	-
Elektrotechnik/Elektronik	400	400	-	-	-

**Noch: 1.5 Belegungen der Studienfächer im 1. Studiengang im Land Brandenburg im Sommersemester 2003 nach Fächergruppen und Studienfächern, Hochschulen insgesamt**

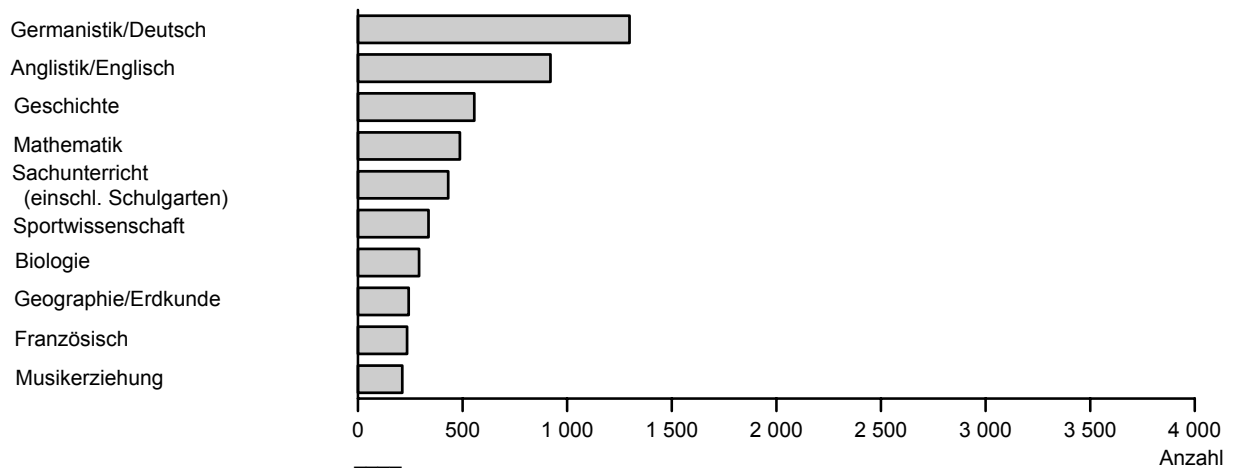
Fächergruppe Studienfach	Belegungen zusammen	davon als			
		einziges	1.	2.	3.
		Studienfach			
Noch: Ingenieurwissenschaften					
Informations- und Medientechnik	390	390	-	-	-
System Engineering	51	51	-	-	-
Architektur	1 222	1 222	-	-	-
Stadt- und Regionalplanung	307	307	-	-	-
World Heritage Studies/Weltkulturerbe	79	79	-	-	-
Bauingenieurwesen/Ingenieurbau	909	909	-	-	-
Bauen und Erhalten	65	65	-	-	-
Umweltingenieurwesen und Verfahrenstechnik	272	272	-	-	-
Umwelt- und Ressourcenmanagement	394	394	-	-	-
Landnutzung und Wasserbewirtschaftung	66	66	-	-	-
Umweltingenieurwesen	49	49	-	-	-
Kunst, Kunstwissenschaft zusammen	1 552	1 124	303	83	42
Kunsterziehung	200	1	158	30	11
Musisch - ästhetische Erziehung	11	-	-	1	10
Restaurierungskunde	85	85	-	-	-
Graphikdesign/Kommunikationsgestaltung	255	255	-	-	-
Industriedesign/Produktgestaltung	153	153	-	-	-
Animation	63	63	-	-	-
Dramaturgie	41	41	-	-	-
Kamera	52	52	-	-	-
Produktion (Film und Fernsehen)	83	83	-	-	-
Regie	57	57	-	-	-
Schauspiel	52	52	-	-	-
Schnitt	73	73	-	-	-
Szenografie	23	23	-	-	-
Ton	63	63	-	-	-
Musikerziehung	223	5	145	52	21
Musikpädagogik	116	116	-	-	-
Musikwissenschaft/-geschichte	2	2	-	-	-
Außerhalb der Studienbereichsgliederung zusammen	62	62	-	-	-
Deutschkurs	62	62	-	-	-
Fächergruppen insgesamt	43 892	29 380	5 982	5 982	2 548

### Die zehn am stärksten belegten Studienfächer im 1. Studiengang im Land Brandenburg im Sommersemester 2003, Hochschulen insgesamt

#### Ohne Lehramt



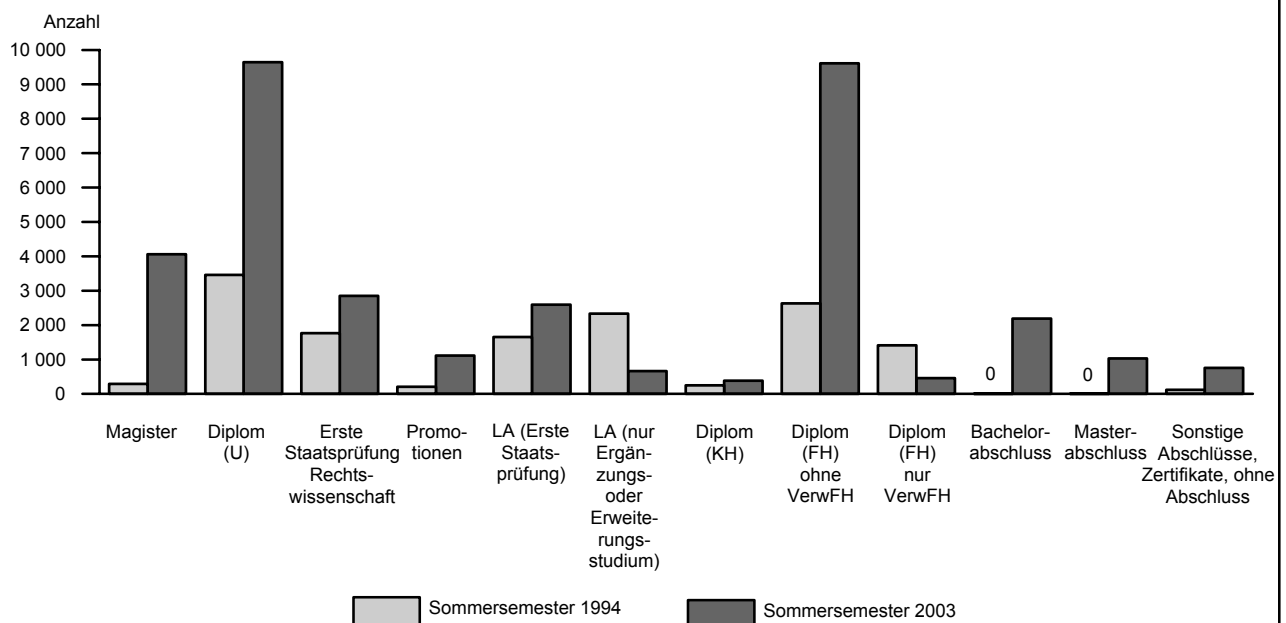
#### Nur Lehramt



1) Schwerpunkt Sprach- und Kulturwissenschaften

LDS Brandenburg 146/2003

### Studierende im 1. Studiengang im Land Brandenburg in den Sommersemestern 1994 und 2003 nach angestrebten Abschlussprüfungen



LDS Brandenburg 147/2003

# **1.6 Ausländische Studierende im Land Brandenburg im Sommersemester 2003 nach ausgewählten Staatsangehörigkeiten und ausgewählten Fächergruppen**

Staatsangehörigkeit	Ausländische Studierende		darunter in den Fächergruppen				
			Sprach- und Kulturwissenschaften	Rechts-, Wirtschafts- und Sozialwissenschaften	Mathematik, Naturwissenschaften	Ingenieurwissenschaften	Kunst, Kunstwissenschaft
	zusammen	weiblich					
<b>Europa zusammen</b>	2 829	1 726	745	1 512	214	246	74
Europäische Union (EU) zusammen	411	241	154	120	49	53	28
darunter Frankreich	123	73	35	65	13	7	2
Italien	76	45	39	6	13	14	4
Spanien	63	36	14	16	12	19	1
Übriges Europa zusammen	2 418	1 485	591	1 392	165	193	46
darunter Polen	1 631	1 041	441	1 070	36	73	7
Russische Föderation	170	109	44	74	27	15	2
Ukraine	160	74	27	75	35	17	4
Bulgarien	142	85	13	52	15	47	10
<b>Afrika zusammen</b>	416	85	44	76	53	230	-
darunter Kamerun	162	54	17	27	11	99	-
Ghana	81	8	-	3	-	77	-
Marokko	32	3	6	6	11	8	-
<b>Amerika zusammen</b>	181	95	47	50	28	40	10
darunter Vereinigte Staaten	44	22	17	14	6	3	3
Kolumbien	34	21	9	8	7	7	2
<b>Asien zusammen</b>	1 127	470	127	368	229	337	15
darunter China	635	278	25	237	143	200	4
Georgien	76	42	51	13	4	3	3
Indien	65	8	1	5	11	41	-
Mongolei	52	34	12	23	9	5	-
Indonesien	45	14	1	18	5	19	-
Vietnam	41	18	3	23	7	5	-
<b>Australien und Ozeanien</b>	3	1	2	-	-	1	-
<b>Staatenlos</b>	9	6	4	3	1	-	1
<b>Ungeklärt</b>	2	1	-	-	-	2	-
<b>Insgesamt</b>	4 567	2 384	969	2 009	525	856	100

# **1.7 Studierende im 1. Studiengang im Land Brandenburg im Sommersemester 2003 nach Fächergruppen und angestrebten Abschlüssen, Hochschulen insgesamt**

Fächergruppe des 1. Studienfaches  angestrebter Abschluss	Studierende		davon im			
			Erststudium		weiteren Studium	
	zusammen	weiblich	zusammen	weiblich	zusammen	weiblich
Sprach- und Kulturwissenschaften zusammen	8 292	5 971	6 102	4 472	2 190	1 499
Magister	3 415	2 189	2 487	1 658	928	531
Diplom (U)	1 386	1 106	1 317	1 061	69	45
Promotionen	261	153	-	-	261	153
Lehramt	2 035	1 633	1 415	1 099	620	534
Diplom (KH)	36	22	34	20	2	2
Diplom (FH) ohne VerwFH	268	185	268	185	-	-
Bachelor	581	446	559	431	22	15
Master	106	80	22	18	84	62
Sonstige Abschlüsse, Zertifikate, ohne Abschluss	204	157	-	-	204	157
Sport zusammen	667	314	620	290	47	24
Magister	7	3	7	3	-	-
Diplom (U)	400	189	394	185	6	4
Promotionen	12	3	-	-	12	3
Lehramt	248	119	219	102	29	17
Rechts-, Wirtschafts- und Sozialwissenschaften zusammen	12 918	6 711	11 527	6 033	1 391	678
Magister	479	253	426	222	53	31
Erste Staatsprüfung Rechtswissenschaft	2 851	1 594	2 760	1 557	91	37
Diplom (U)	3 491	1 567	3 317	1 487	174	80
Promotionen	312	128	-	-	312	128
Lehramt	55	20	45	15	10	5
Diplom (FH) ohne VerwFH	4 513	2 500	4 378	2 450	135	50
Diplom (FH) nur VerwFH	458	208	447	201	11	7
Bachelor	138	94	135	91	3	3
Master	437	247	1	1	436	246
Sonstige Abschlüsse, Zertifikate, ohne Abschluss	184	100	18	9	166	91
Mathematik, Naturwissenschaften zusammen	5 458	1 810	4 613	1 508	845	302
Magister	158	80	155	78	3	2
Diplom (U)	2 242	852	2 056	770	186	82
Promotionen	414	137	-	-	414	137
Lehramt	517	334	439	293	78	41
Diplom (FH) ohne VerwFH	1 320	199	1 307	196	13	3
Bachelor	608	159	595	156	13	3
Master	66	8	42	7	24	1
Sonstige Abschlüsse, Zertifikate, ohne Abschluss	133	41	19	8	114	33
Agrar-, Forst- und Ernährungswissenschaften zusammen	807	439	740	397	67	42
Diplom (U)	145	127	141	124	4	3
Promotionen	31	25	-	-	31	25
Diplom (FH) ohne VerwFH	487	213	482	212	5	1
Bachelor	118	62	117	61	1	1
Master	25	11	-	-	25	11
Sonstige Abschlüsse, Zertifikate, ohne Abschluss	1	1	-	-	1	1



**Noch: 1.7 Studierende im 1. Studiengang im Land Brandenburg im Sommersemester 2003 nach Fächergruppen und angestrebten Abschlüssen, Hochschulen insgesamt**

Fächergruppe des 1. Studienfaches angestrebter Abschluss	Studierende		davon im			
			Erststudium		weiteren Studium	
	zusammen	weiblich	zusammen	weiblich	zusammen	weiblich
Ingenieurwissenschaften zusammen	5 731	1 741	5 014	1 477	717	264
Diplom (U)	1 929	705	1 833	658	96	47
Promotionen	84	29	-	-	84	29
Lehramt	97	65	94	63	3	2
Diplom (FH) ohne VerwFH	2 321	495	2 268	476	53	19
Bachelor	743	248	738	246	5	2
Master	396	131	49	27	347	104
Sonstige Abschlüsse, Zertifikate, ohne Abschluss	161	68	32	7	129	61
Kunst, Kunstwissenschaft zusammen	1 427	826	1 361	782	66	44
Diplom (U)	48	38	46	37	2	1
Promotionen	2	-	-	-	2	-
Lehramt	309	230	296	222	13	8
Diplom (KH)	352	166	328	149	24	17
Diplom (FH) ohne VerwFH	702	383	691	374	11	9
Master	2	-	-	-	2	-
Sonstige Abschlüsse, Zertifikate, ohne Abschluss	12	9	-	-	12	9
Außerhalb der Studienbereichsgliederung zusammen	62	23	50	18	12	5
Sonstige Abschlüsse, Zertifikate, ohne Abschluss	62	23	50	18	12	5
<b>Fächergruppen zusammen</b>	<b>35 362</b>	<b>17 835</b>	<b>30 027</b>	<b>14 977</b>	<b>5 335</b>	<b>2 858</b>
Magister	4 059	2 525	3 075	1 961	984	564
Erste Staatsprüfung Rechtswissenschaft	2 851	1 594	2 760	1 557	91	37
Diplom (U)	9 641	4 584	9 104	4 322	537	262
Promotionen	1 116	475	-	-	1 116	475
Lehramt	3 261	2 401	2 508	1 794	753	607
Diplom (KH)	388	188	362	169	26	19
Diplom (FH) ohne VerwFH	9 611	3 975	9 394	3 893	217	82
Diplom (FH) nur VerwFH	458	208	447	201	11	7
Bachelor	2 188	1 009	2 144	985	44	24
Master	1 032	477	114	53	918	424
Sonstige Abschlüsse, Zertifikate, ohne Abschluss	757	399	119	42	638	357

# **1.8 Lehramtsstudierende im 1. Studiengang im Land Brandenburg im Sommersemester 2003 nach Fächergruppen und Studienbereichen**

Fächergruppe des 1. Studienfaches Studienbereich	Studierende (Lehramt)		davon			
			Erste Staats- prüfung		Ergänzungs- oder Erweiterungsstudium	
	zu- sammen	weiblich	zu- sammen	weiblich	zu- sammen	weiblich
Sprach- und Kulturwissenschaften zusammen	2 035	1 633	1 472	1 145	563	488
Sprach- und Kulturwissenschaften allgemein	110	92	-	-	110	92
Geschichte	270	148	267	147	3	1
Altphilologie (klassische Philologie), Neugriechisch	51	45	27	24	24	21
Germanistik (Deutsch, germanische Sprachen ohne Anglistik)	602	503	571	474	31	29
Anglistik, Amerikanistik	650	560	444	365	206	195
Romanistik	183	156	141	121	42	35
Slawistik, Baltistik, Finno-Ugristik	36	24	22	14	14	10
Erziehungswissenschaften	51	38	-	-	51	38
Sonderpädagogik	82	67	-	-	82	67
Sport zusammen	248	119	222	103	26	16
Sport, Sportwissenschaft	248	119	222	103	26	16
Rechts-, Wirtschafts- und Sozialwissenschaften zusammen	55	20	50	19	5	1
Politikwissenschaften	48	17	43	16	5	1
Wirtschaftswissenschaften	7	3	7	3	-	-
Mathematik, Naturwissenschaften zusammen	517	334	455	302	62	32
Mathematik, Naturwissenschaften allgemein	1	1	1	1	-	-
Mathematik	133	83	129	80	4	3
Informatik	68	26	15	1	53	25
Physik, Astronomie	17	8	17	8	-	-
Chemie	35	21	33	20	2	1
Biologie	150	118	150	118	-	-
Geographie	113	77	110	74	3	3
Ingenieurwissenschaften zusammen	97	65	95	64	2	1
Ingenieurwesen allgemein	96	65	94	64	2	1
Maschinenbau/Verfahrenstechnik	1	-	1	-	-	-
Kunst, Kunstwissenschaft zusammen	309	230	302	225	7	5
Kunst, Kunstwissenschaft allgemein	159	141	157	139	2	2
Musik, Musikwissenschaft	150	89	145	86	5	3
<b>Fächergruppen insgesamt</b>	<b>3 261</b>	<b>2 401</b>	<b>2 596</b>	<b>1 858</b>	<b>665</b>	<b>543</b>

## 1.9 Studierende im Land Brandenburg im Sommersemester 2003 nach Alter bei Semesterbeginn und Hochschularten

Alter bei Semesterbeginn	Studierende	davon			
		Deutsche		Ausländer	
		zusammen	weiblich	zusammen	weiblich
Universitäten					
unter 20 Jahre	377	228	187	149	106
20 bis unter 25 Jahre	12 690	10 752	6 327	1 938	1 137
25 bis unter 30 Jahre	7 465	6 081	2 949	1 384	723
30 bis unter 35 Jahre	2 149	1 689	688	460	181
35 Jahre und älter	1 366	1 189	697	177	59
Kunsthochschule					
unter 20 Jahre	2	2	1	-	-
20 bis unter 25 Jahre	135	130	65	5	1
25 bis unter 30 Jahre	268	247	119	21	14
30 bis unter 35 Jahre	131	116	42	15	11
35 Jahre und älter	40	33	17	7	2
Fachhochschulen (ohne Verwaltungsfachhochschulen)					
unter 20 Jahre	96	89	74	7	3
20 bis unter 25 Jahre	5 078	4 919	2 261	159	63
25 bis unter 30 Jahre	3 614	3 459	1 246	155	56
30 bis unter 35 Jahre	986	922	343	64	16
35 Jahre und älter	507	483	227	24	12
Verwaltungsfachhochschulen					
unter 20 Jahre	11	11	10	-	-
20 bis unter 25 Jahre	329	328	142	1	-
25 bis unter 30 Jahre	70	69	35	1	-
30 bis unter 35 Jahre	32	32	14	-	-
35 Jahre und älter	16	16	7	-	-
Hochschulen insgesamt					
unter 20 Jahre	486	330	272	156	109
20 bis unter 25 Jahre	18 232	16 129	8 795	2 103	1 201
25 bis unter 30 Jahre	11 417	9 856	4 349	1 561	793
30 bis unter 35 Jahre	3 298	2 759	1 087	539	208
35 Jahre und älter	1 929	1 721	948	208	73
Insgesamt	35 362	30 795	15 451	4 567	2 384

### 1.10 Studierende im Land Brandenburg im Sommersemester 2003 nach dem

Lfd. Nr.	Hochschulart Hochschule		Studie- rende	davon Erwerb der Hochschul-					
				Baden- Würt- tem- berg	Bayern	Berlin	Branden- burg	Bremen	Hamburg
1	<b>Universitäten</b>	z w	24 047 13 054	584 273	397 189	4 993 3 022	9 059 4 712	68 34	179 99
2	<b>darunter Ausländer</b>	z w	4 108 2 206	8 6	1 1	79 43	288 191	2 1	2 -
3	Uni Potsdam	z w	15 437 8 963	401 177	243 108	4 091 2 528	5 887 3 427	56 30	118 66
4	Europa-Uni Viadrina Frankfurt (Oder)	z w	4 273 2 661	104 65	79 58	667 398	1 188 751	6 2	36 26
5	BTU Cottbus	z w	4 337 1 430	79 31	75 23	235 96	1 984 534	6 2	25 7
6	<b>Kunsthochschule</b>	z w	576 272	60 33	51 18	117 63	62 26	9 4	21 10
7	<b>darunter Ausländer</b>	z w	48 28	1 1	2 -	- -	4 3	- -	2 2
8	HS für Film u. Fernsehen Potsdam- Babelsberg	z w	576 272	60 33	51 18	117 63	62 26	9 4	21 10
9	<b>Fachhochschulen (ohne Verwaltungs-FH)</b>	z w	10 281 4 301	177 71	128 55	1 725 830	5 714 2 211	17 9	31 20
10	<b>darunter Ausländer</b>	z w	409 150	7 4	2 -	56 25	35 16	- -	- -
11	FH Brandenburg	z w	1 844 486	34 5	24 5	180 67	1 296 310	1 -	4 -
12	FH Eberswalde	z w	1 119 488	34 16	18 5	246 126	431 193	1 -	9 7
13	FH Lausitz	z w	2 659 1 010	15 8	9 5	43 18	1 895 699	- -	- -
14	FH Potsdam	z w	2 025 1 185	75 37	57 35	459 288	716 421	13 9	14 9
15	Technische FH Wildau	z w	2 634 1 132	19 5	20 5	797 331	1 376 588	2 -	4 4
16	<b>Verwaltungsfachhoch- schulen</b>	z w	458 208	- -	1 1	58 30	304 124	- -	- -
17	<b>darunter Ausländer</b>	z w	2 -	- -	- -	1 -	- -	- -	- -
18	FH der Polizei des Landes Brandenburg in Basdorf	z w	291 110	- -	1 1	25 11	223 78	- -	- -
19	FH für Finanzen Brandenburg in Königs Wusterhausen	z w	167 98	- -	- -	33 19	81 46	- -	- -
20	<b>Land Brandenburg insgesamt</b>	z w	35 362 17 835	821 377	577 263	6 893 3 945	15 139 7 073	94 47	231 129
21	<b>darunter Ausländer</b>	z w	4 567 2 384	16 11	5 1	136 68	327 210	2 1	4 2

# Land des Erwerbs der Hochschulzugangsberechtigung und Hochschulen

zugangsberechtigung in ...											Lfd. Nr.
Hessen	Mecklen- burg Vorpom- mern	Nieder- sachsen	Nord- rhein- West- falen	Rhein- land- Pfalz	Saarland	Sachsen	Sachsen- Anhalt	Schles- wig- Holstein	Thü- ringen	Ausland	
343 166	533 356	675 335	948 447	163 84	30 15	873 484	811 500	261 136	289 171	3 841 2 031	1
6 2	9 7	7 5	10 5	6 2	1 1	4 1	2 2	- -	- -	3 683 1 939	2
253 122	434 295	506 252	582 268	111 63	19 11	435 284	705 444	194 100	230 132	1 172 656	3
47 29	61 47	92 57	155 100	26 11	6 2	114 81	51 34	45 24	27 20	1 569 956	4
43 15	38 14	77 26	211 79	26 10	5 2	324 119	55 22	22 12	32 19	1 100 419	5
22 10	14 7	39 10	56 25	6 3	5 3	31 16	11 5	17 7	16 9	39 23	6
1 -	- -	1 -	1 1	- -	2 -	- -	- -	- -	- -	34 21	7
22 10	14 7	39 10	56 25	6 3	5 3	31 16	11 5	17 7	16 9	39 23	8
90 32	259 129	161 58	238 102	52 16	10 3	827 390	320 154	74 24	146 74	312 123	9
1 -	7 -	1 -	8 1	- -	- -	7 1	2 -	3 -	- -	280 103	10
11 1	35 12	34 5	26 4	5 -	- -	29 13	99 37	9 1	10 5	47 21	11
16 5	67 27	40 11	51 21	7 -	2 1	65 28	39 16	19 3	46 16	28 13	12
5 1	14 6	11 4	15 5	3 2	2 -	489 211	20 10	5 2	11 9	122 30	13
43 19	94 57	58 29	95 51	25 12	4 2	112 67	91 59	33 17	46 25	90 48	14
15 6	49 27	18 9	51 21	12 2	2 -	132 71	71 32	8 1	33 19	25 11	15
2 1	20 9	2 1	- -	- -	- -	13 4	55 36	- -	2 2	1 -	16
- -	- -	- -	- -	- -	- -	- -	- -	- -	- -	1 -	17
2 1	15 7	2 1	- -	- -	- -	9 2	11 7	- -	2 2	1 -	18
- -	5 2	- -	- -	- -	- -	4 2	44 29	- -	- -	- -	19
457 209	826 501	877 404	1 242 574	221 103	45 21	1 744 894	1 197 695	352 167	453 256	4 193 2 177	20
8 2	16 7	9 5	19 7	6 2	3 1	11 2	4 2	3 -	- -	3 998 2 063	21

## Teil II Studierende mit dem Hörerstatus „Nebenhörer“

### 2.1 Nebenhörer im Land Brandenburg im Sommersemester 2003 nach Hochschulen

Fächergruppe des 1. Studienfaches Studienbereich	Nebenhörer	davon			
		Deutsche		Ausländer	
		zusammen	weiblich	zusammen	weiblich

Universität Potsdam					
Sprach- und Kulturwissenschaften zusammen	73	71	51	2	1
Sprach- und Kulturwissenschaften allgemein	23	23	18	-	-
Philosophie	10	10	4	-	-
Geschichte	1	1	1	-	-
Allgemeine und vergleichende Literatur- und Sprachwissenschaft	2	2	1	-	-
Germanistik (Deutsch germa- nische Sprachen ohne Anglistik)	8	8	7	-	-
Anglistik, Amerikanistik	4	3	3	1	1
Romanistik	6	6	3	-	-
Slawistik, Baltistik, Finno-Ugristik	5	4	3	1	-
Außereuropäische Sprach- und Kulturwissenschaften	10	10	7	-	-
Psychologie	2	2	2	-	-
Erziehungswissenschaften	1	1	1	-	-
Sonderpädagogik	1	1	1	-	-
Sport zusammen	7	7	3	-	-
Sport, Sportwissenschaft	7	7	3	-	-
Rechts-, Wirtschafts- und Sozial- wissenschaften zusammen	38	38	23	-	-
Politikwissenschaften	25	25	13	-	-
Sozialwissenschaften	4	4	3	-	-
Rechtswissenschaft	2	2	1	-	-
Wirtschaftswissenschaften	7	7	6	-	-
Mathematik, Naturwissenschaften zusammen	15	14	9	1	1
Mathematik, Naturwissenschaften allgemein	7	6	3	1	1
Physik, Astronomie	2	2	-	-	-
Chemie	1	1	1	-	-
Biologie	3	3	3	-	-
Geographie	2	2	2	-	-
<b>Fächergruppen zusammen</b>	<b>133</b>	<b>130</b>	<b>86</b>	<b>3</b>	<b>2</b>

Brandenburgische Technische Universität Cottbus					
Rechts-, Wirtschafts- und Sozial- wissenschaften zusammen	1	1	-	-	-
Wirtschaftsingenieurwesen	1	1	-	-	-
Ingenieurwissenschaften zusammen	5	5	2	-	-
Elektrotechnik	1	1	1	-	-
Architektur, Innenarchitektur	4	4	1	-	-
<b>Fächergruppen zusammen</b>	<b>6</b>	<b>6</b>	<b>2</b>	<b>-</b>	<b>-</b>

## Noch: 2.1 Nebenhörer im Land Brandenburg im Sommersemester 2003 nach Hochschulen

Fächergruppe des 1. Studienfaches Studienbereich	Nebenhörer	davon			
		Deutsche		Ausländer	
		zusammen	weiblich	zusammen	weiblich
Hochschule für Film und Fernsehen Potsdam-Babelsberg					
Sprach- und Kulturwissenschaften zusammen	31	28	20	3	-
Bibliothekswissenschaft, Doku- mentation, Publizistik	31	28	20	3	-
Kunst, Kunstwissenschaft zusammen	4	4	2	-	-
Darstellende Kunst, Film und Fernsehen, Theaterwissenschaft	4	4	2	-	-
<b>Fächergruppen zusammen</b>	35	32	22	3	-
Fachhochschule Eberswalde					
Agrar-, Forst- und Ernährungs- wissenschaften zusammen	2	-	-	2	1
Forstwissenschaft, Holzwirtschaft	2	-	-	2	1
<b>Fächergruppen zusammen</b>	2	-	-	2	1
Technische Fachhochschule Wildau					
Rechts-, Wirtschafts- und Sozial- wissenschaften zusammen	40	40	22	-	-
Verwaltungswissenschaft	40	40	22	-	-
<b>Fächergruppen zusammen</b>	40	40	22	-	-
<b>Land Brandenburg insgesamt</b>	216	208	132	8	3

## Anhang

### Zuordnung der Studienfächer zu den Fächergruppen und Studienbereichen

Fächergruppe Studienbereich	Studienfach
<b>Sprach- und Kulturwissenschaften</b>	
Sprach- und Kulturwissenschaften allgemein	<ul style="list-style-type: none"> <li>* Europäische Medienwissenschaften</li> <li>Interdisziplinäre Studien (Schwerpunkt Sprach- und Kulturwissenschaften) <sup>1)</sup></li> <li>* Kulturarbeit</li> <li>* Lebensgestaltung, Ethik, Religion</li> <li>Lernbereich Sprach- und Kulturwissenschaften <sup>2)</sup></li> <li>* Medienwissenschaft</li> </ul>
Evangelische Theologie, - Religionslehre	Evangelische Theologie, - Religionslehre Diakoniewissenschaft Evangelische Religionspädagogik, kirchliche Bildungsarbeit
Katholische Theologie, - Religionslehre	Katholische Theologie, - Religionslehre Caritaswissenschaft Katholische Religionspädagogik, kirchliche Bildungsarbeit
Philosophie	Philosophie Ethik Religionswissenschaft
Geschichte	Geschichte Alte Geschichte Archäologie Mittlere und neuere Geschichte Ur- und Frühgeschichte Wirtschafts-/Sozialgeschichte
Bibliothekswissenschaft, Dokumentation, Publizistik	<ul style="list-style-type: none"> <li>* Audiovisuelle Medienwissenschaften</li> <li>Bibliothekswissenschaft/-wesen (nicht für Studierende an Verwaltungs-FH)</li> <li>Dokumentationswissenschaft</li> <li>Journalistik</li> <li>Medienkunde/Kommunikations-/Informationswissenschaft</li> <li>Publizistik</li> </ul>
Allgemeine und vergleichende Literatur- und Sprachwissenschaft	Allgemeine Literaturwissenschaft Allgemeine Sprachwissenschaft/Indogermanistik Angewandte Sprachwissenschaft Berufsbezogene Fremdsprachenausbildung Computerlinguistik * Patholinguistik (Klinische Linguistik)
Altphilologie (klassische Philologie), Neugriechisch	Klassische Philologie Byzantinistik Latein Griechisch Neugriechisch
Germanistik (Deutsch, germanische Sprachen ohne Anglistik)	Germanistik/Deutsch Dänisch Deutsch für Ausländer Friesisch Niederdeutsch Niederländisch Nordistik/Skandinavistik (Nordische Philologie, Einzelsprachen)
Anglistik, Amerikanistik	Anglistik/Englisch Amerikanistik/Amerikakunde

<sup>1)</sup>; <sup>2)</sup>; <sup>3)</sup>; \*) siehe Anmerkungen S. 46



## Noch: Zuordnung der Studienfächer zu den Fächergruppen und Studienbereichen

Fächergruppe Studienbereich	Studienfach
<b>Noch: Sprach- und Kulturwissenschaften</b>	
Romanistik	Romanistik (Romanische Philologie, Einzelsprachen) Französisch Italienisch Portugiesisch Spanisch
Slawistik, Baltistik, Finno-Ugristik	Slawistik (Slawische Philologie) Russisch Südslawisch (Bulgarisch, Serbokroatisch, Slowenisch usw.) Westslawisch Polnisch Sorbisch Tschechisch Baltistik Finno-Ugristik
Außereuropäische Sprach- und Kulturwissenschaften	Ägyptologie Afrikanistik Japanologie * Jüdische Studien Orientalistik, Altorientalistik Arabisch/Arabistik Hebräisch/Judaistik Indologie Iranistik Islamwissenschaft Kaukasistik Turkologie Sinologie/Koreanistik Zentralasiatische Sprachen und Kulturen Außereuropäische Sprachen und Kulturen in Südostasien, Ozeanien und Amerika
Kulturwissenschaften	Europäische Ethnologie und Kulturwissenschaft * Schutz europäischer Kulturgüter Völkerkunde (Ethnologie) Volkskunde
Psychologie	Psychologie
Erziehungswissenschaften	Erziehungswissenschaft (Pädagogik) Ausländerpädagogik Berufspädagogik Erwachsenenbildung und außerschulische Jugendbildung Gesundheitspädagogik Grundschul-/Primarstufenpädagogik Sachunterricht (einschließlich Schulgarten) * Schulmanagement Schulpädagogik
Sonderpädagogik	Sonderpädagogik Blinden-Sehbehindertenpädagogik Erziehungsschwierigenpädagogik Gehörlosen-/Schwerhörigenpädagogik Geistigbehindertenpädagogik/Praktisch-Bildbaren-Pädagogik Körperbehindertenpädagogik Lernbehindertenpädagogik Sprachheilpädagogik/Logopädie Verhaltensgestörtenpädagogik
<b>Sport</b>	
Sport, Sportwissenschaft	Sportpädagogik Sportwissenschaft

<sup>1)</sup>; <sup>2)</sup>; <sup>3)</sup>; \*) siehe Anmerkungen S. 46

# **Noch: Zuordnung der Studienfächer zu den Fächergruppen und Studienbereichen**

Fächergruppe Studienbereich	Studienfach
<b>Rechts-, Wirtschafts- und Sozialwissenschaften</b>	
Wirtschafts- und Gesellschaftslehre allgemein	Interdisziplinäre Studien (Schwerpunkt Rechts-, Wirtschafts- und Sozialwissenschaften) <sup>1)</sup> Lernbereich Gesellschaftslehre <sup>2)</sup>
Regionalwissenschaften <sup>3)</sup>	Lateinamerika Ost- und Südosteuropa Sonstige Regionalwissenschaften
Politikwissenschaften	Politikwissenschaft/Politologie * Politische Bildung
Sozialwissenschaften	* Frauen- und Geschlechterstudien Sozialwissenschaft Sozialkunde Soziologie
Sozialwesen	Sozialwesen Krankenpflege-Ausbildung Sozialarbeit/-hilfe Sozialmedizin/Öffentliches Gesundheitswesen Sozialpädagogik
Rechtswissenschaft	Rechtswissenschaft Wirtschaftsrecht
Verwaltungswissenschaft	Verwaltungswissenschaft/-wesen Arbeits- und Berufsberatung Arbeitsverwaltung Archivwesen Auswärtige Angelegenheiten Bankwesen Bibliothekswesen Bundeswehrverwaltung * Europäisches Management Finanzverwaltung Innere Verwaltung Justizvollzug * Öffentliches Dienstleistungsmanagement Polizei/Verfassungsschutz * Public Management Rechtspflege Sozialversicherung * Steuerrecht Verkehrswesen * Verwaltung und Recht Zoll- und Steuerverwaltung
Wirtschaftswissenschaften	Wirtschaftswissenschaften Arbeitslehre/Wirtschaftslehre Betriebswirtschaftslehre * Economics and Business Europäische Wirtschaft * International Business Administration Internationale Betriebswirtschaft/Management Management im Gesundheits- und Sozialbereich Sportökonomie Touristik Verkehrsbetriebswirtschaft Volkswirtschaftslehre * Volkswirtschaftslehre, sozialwissenschaftliche Richtung Wirtschaftspädagogik * Wirtschaft und Recht
Wirtschaftsingenieurwesen	Wirtschaftsingenieurwesen Facility Management * Logistik * Wirtschaftsingenieurwesen (duales System)

<sup>1)</sup>; <sup>2)</sup>; <sup>3)</sup>; \*) siehe Anmerkungen S. 46

## Noch: Zuordnung der Studienfächer zu den Fächergruppen und Studienbereichen

Fächergruppe Studienbereich	Studienfach
<b>Mathematik, Naturwissenschaften</b>	
Mathematik, Naturwissenschaften allgemein	Interdisziplinäre Studien (Schwerpunkt Naturwissenschaften) <sup>1)</sup> Geschichte der Mathematik und Naturwissenschaften Lernbereich Naturwissenschaften/Sachunterricht <sup>2)</sup> * Polymer Science * Umweltbildung * Umweltwissenschaft
Mathematik	Mathematik Statistik Technomathematik Wirtschaftsmathematik
Informatik	Bioinformatik Informatik Ingenieurinformatik/Technische Informatik Computer- und Kommunikationstechniken Medieninformatik Medizinische Informatik * Softwaresystemtechnik * Telematik * Telematik of Science Wirtschaftsinformatik
Physik, Astronomie	Physik Astronomie, Astrophysik * Physik der Halbleitertechnologie
Chemie	Chemie Biochemie Lebensmittelchemie
Pharmazie	Pharmazie
Biologie	Biologie Anthropologie (Humanbiologie) Biotechnologie
Geowissenschaften (ohne Geographie)	Geowissenschaften Geologie/Paläontologie Geophysik Meteorologie Mineralogie Ozeanographie
Geographie	Geographie/Erdkunde * Anthropogeographie Geoökologie/Biogeographie * Regionalwissenschaften Wirtschafts-/Sozialgeographie
<b>Humanmedizin</b>	
Humanmedizin (ohne Zahnmedizin)	Medizin (Allgemein-Medizin)
Zahnmedizin	Zahnmedizin
<b>Veterinärmedizin</b>	
Veterinärmedizin	Tiermedizin/Veterinärmedizin

<sup>1)</sup>; <sup>2)</sup>; <sup>3)</sup>; \*) siehe Anmerkungen S. 46

**Noch: Zuordnung der Studienfächer zu den Fächergruppen und Studienbereichen**

Fächergruppe Studienbereich	Studienfach
<b>Agrar-, Forst- und Ernährungswissenschaften</b>	
Landespflege, Umweltgestaltung	Landespflege/Landschaftsgestaltung * Landschaftsnutzung und Naturschutz Meliorationswesen * Nachhaltiger Tourismus Naturschutz
Agrarwissenschaften, Lebensmittel- und Getränketechnologie	Agrarwissenschaft/Landwirtschaft Agrarbiologie Agrarökonomie Brauwesen/Getränketechnologie Gartenbau Lebensmitteltechnologie Milch- und Molkereiwirtschaft Pflanzenproduktion Tierproduktion Weinbau und Kellerwirtschaft
Forstwissenschaft, Holzwirtschaft	Forstwissenschaft, -wirtschaft Holzwirtschaft * International Forest Ecosystem Management * International Forest Ecosystem Information Technology
Ernährungs- und Haushaltswissenschaften	Ernährungswissenschaft Haushalts- und Ernährungswissenschaft Haushaltswissenschaft
<b>Ingenieurwissenschaften</b>	
Ingenieurwesen allgemein	* Engineering in Photonics Interdisziplinäre Studien (Schwerpunkt Ingenieurwissen- schaften) <sup>1)</sup> Angewandte Systemwissenschaften * Arbeitslehre * Arbeitswissenschaft/Technik Lernbereich Technik <sup>2)</sup> Mechatronik * Technik/Technologie * Technologie- und Innovationsmanagement Werken (technisch)/Technologie
Bergbau, Hüttenwesen	Archäometrie (Ingenieurarchäologie) Bergbau/Bergtechnik Hütten- und Gießereiwesen Markscheidewesen
Maschinenbau/Verfahrenstechnik	Maschinenbau/-wesen Abfallwirtschaft Augenoptik * Biosystemtechnik/Bioinformatik Chemie-Ingenieurwesen/Chemietechnik Druck- und Reproduktionstechnik Energietechnik (ohne Elektrotechnik) Feinwerktechnik Fertigungs-/Produktionstechnik Gesundheitstechnik Glastechnik/Keramik Holz-/Fasertechnik Kerntechnik/Kernverfahrenstechnik Kunststofftechnik Metalltechnik Physikalische Technik Technische Kybernetik Textil- und Bekleidungstechnik/-gewerbe

<sup>1)</sup>, <sup>2)</sup>, <sup>3)</sup>, \*) siehe Anmerkungen S. 46

## Noch: Zuordnung der Studienfächer zu den Fächergruppen und Studienbereichen

Fächergruppe Studienbereich	Studienfach
<b>Noch: Ingenieurwissenschaften</b>	
Noch: Maschinenbau/Verfahrenstechnik	Transport-/Fördertechnik Umwelttechnik einschließlich Recycling Verfahrenstechnik Versorgungstechnik Werkstoffwissenschaften
Elektrotechnik	Elektrotechnik/Elektronik Elektrische Energietechnik * Informations- und Medientechnik Mikroelektronik Mikrosystemtechnik Nachrichten-/Informationstechnik Optoelektronik * System Engineering
Verkehrstechnik, Nautik	Fahrzeugtechnik Luft- und Raumfahrttechnik Nautik/Seefahrt Schiffbau/Schiffstechnik Verkehrsingenieurwesen
Architektur, Innenarchitektur	Architektur Innenarchitektur
Raumplanung	Raumplanung * Stadt- und Regionalplanung Umweltschutz * WORLD HERITAGE STUDIES/Weltkulturerbe
Bauingenieurwesen	Bauingenieurwesen/Ingenieurbau * Bauen und Erhalten Holzbau Stahlbau Wasserbau Wasserwirtschaft
Vermessungswesen	Vermessungswesen (Geodäsie) Kartographie
* Umweltwissenschaften	* Landnutzung und Wasserbewirtschaftung * Umweltingenieurwesen * Umweltingenieurwesen und Verfahrenstechnik * Umwelt- und Ressourcenmanagement
<b>Kunst, Kunstwissenschaft</b>	
Kunst, Kunstwissenschaft allgemein	Interdisziplinäre Studien (Schwerpunkt Kunst, Kunstwissenschaft) <sup>1)</sup> Kunsterziehung Kunstgeschichte, Kunstwissenschaft * Musisch-ästhetische Erziehung Restaurierungskunde
Bildende Kunst	Bildende Kunst/Graphik Bildhauerei/Plastik Malerei Neue Medien

<sup>1)</sup>; 2); 3); \*) siehe Anmerkungen S. 46

## Noch: Zuordnung der Studienfächer zu den Fächergruppen und Studienbereichen

Fächergruppe Studienbereich	Studienfach
Noch: <b>Kunst, Kunstwissenschaft</b>	
Gestaltung	Angewandte Kunst Edelstein- und Schmuckdesign Graphikdesign/Kommunikationsgestaltung Industriedesign/Produktgestaltung Textilgestaltung Werkerziehung
Darstellende Kunst, Film und Fernsehen, Theaterwissenschaft	* Animation Darstellende Kunst/Bühnenkunst/Regie * Darstellendes Spiel * Dramaturgie Film und Fernsehen * Kamera * Produktion (Film und Fernsehen) * Regie Schauspiel * Schnitt * Szenografie Tanzpädagogik Theaterwissenschaft * Ton
Musik, Musikwissenschaft	Dirigieren Gesang Instrumentalmusik Jazz und Populärmusik Kirchenmusik Komposition Musikerziehung * Musikpädagogik Musikwissenschaft/-geschichte Orchestermusik Rhythmik Tonmeister
<b>Außerhalb der Studienbereichsgliederung</b>	Deutschkurs Studienkolleg ohne Angabe/ungeklärt

### Anmerkungen:

- 1) Studienfächer, die mehrere Studienbereiche betreffen, oder interdisziplinäre Studien, die sich keinem einzelnen Fach zuordnen lassen.
- 2) Studienfach der Lehrerbildung, das in mehrere Studienbereiche der Fächergruppe übergreift.
- 3) Regionale Studien, soweit nicht einzelnen Studienbereichen oder Fächergruppen zuzuordnen.
- \*) landesinterne Studienfachverschlüsselung



# Veröffentlichungen des Landesbetriebes für Datenverarbeitung und Statistik (Land Brandenburg) im August 2003

Veröffentlichungen können beim Landesbetrieb für Datenverarbeitung und Statistik Brandenburg - Dezernat Informationsmanagement - Postfach 60 10 52, 14410 Potsdam (Dortustraße 46), Fax: 0331 39-418, E-Mail: [vertrieb@lds.brandenburg.de](mailto:vertrieb@lds.brandenburg.de) bezogen werden.  
Veröffentlichungen auf elektronischen Datenträgern sind rechts neben dem Verkaufspreis gekennzeichnet (☐ - Disketten, Ⓢ - CD-ROM).

Kennziffer	Titel	Preis in EUR
A I 1 - m 01/03	Bevölkerungsstand - Januar 2003	1,25
A I 1 - m 02/03	- Februar 2003	1,25
A I 1 - m 03/03	- März 2003	1,25
A I 3 - j/02	Bevölkerung der kreisfreien Städte und Landkreise nach Alter und Geschlecht am 31.12.2002	4,50 19,50 ☐
A II 1 - m 03/03	Eheschließungen, Geborene und Gestorbene - März 2003, Vorläufige Ergebnisse	1,25
A II 1 - m 04/03	- April 2003, Vorläufige Ergebnisse	1,25
A III 1 - m 03/03	Wanderungen, März 2003	1,25
A VI 2; 4 - j/02	Bevölkerung und Erwerbsleben 2002, Ergebnisse des Mikrozensus	4,25
A VI 5 - vj 3/02	Sozialversicherungspflichtig beschäftigte Arbeitnehmer 30.09.2002 - - Vorläufige Ergebnisse (Stand: März 2003)	4,75
A VI 12 - vj 3/02	Sozialversicherungspflichtig beschäftigte Arbeitnehmer und deren Pendlerverhalten am 30.09.2002 - Vorläufige Ergebnisse (Stand: März 2003)	5,00
B III 3/2 - j/02	Akademische und staatliche Abschlussprüfungen, Wintersemester 2002/2003	2,75
B III 7 - j/01	Hochschulfinanzen, 2001	3,25
C II 1 - m 06/03	Ernteberichterstattung über Feldfrüchte und Grünland, Juni 2003	1,75
C II 3 - m 07/03	Ernteberichterstattung über Obst, Juli 2003	1,75
C III 2 - m 06/03	Schlachtungen und Fleischerzeugung, Juni 2003	1,75
E I 1; 3 - m 06/03	Verarbeitendes Gewerbe sowie Bergbau und Gewinnung von Steinen und Erden, Mai 2003 - Betriebsergebnisse und Auftragseingangsindex, Juni 2003	3,75
E I 2 - m 06/03	- Produktionsindex, Juni 2003	2,00
E II 1 - m 06/03	Vorbereitende Baustellenarbeiten, Hoch- und Tiefbau (Bauhauptgewerbe), Juni 2003	2,50
E IV 4 - j/01	Energiebilanz und CO <sub>2</sub> -Bilanz, 2001	3,25
F II 1; 2 - m 06/03	Vorbereitende Baustellenarbeiten, Hoch- und Tiefbau (Bauhauptgewerbe), Juni 2003	2,50
G I 1 - m 06/03	Entwicklung von Umsatz und Beschäftigung im Einzelhandel sowie Kraftfahrzeughandel - Messzahlen - - Juni 2003, Vorläufige Ergebnisse	2,00
G III 1; 3 - 05/03	Aus- und Einfuhr Mai 2003, Vorläufige Ergebnisse	2,75
G IV 1 - m 05/03	Gäste und Übernachtungen im Fremdenverkehr, Mai 2003	3,00
G IV 3 - m 06/03	Entwicklung von Umsatz und Beschäftigung im Gastgewerbe - Messzahlen - - Juni 2003, Vorläufige Ergebnisse	1,75
H I 1 - m 06/03	Straßenverkehrsunfälle - Juni 2003, Vorläufiges Ergebnis	1,25
H I 1 - m 05/03	- Mai 2003, Endgültiges Ergebnis	2,75
H II 1 - m 06/03	Binnenschifffahrt, Juni 2003	2,50
K III 3 - 2j/02	Kriegsopferfürsorge, 2002	1,75
K V 3 - j/02	Die Jugendhilfe – Adoptionen, Pflegschaften, Vormundschaften, Beistandschaften, Pflegeerlaubnis, Vaterschaftsfeststellungen sowie Sorgerechtsmaßnahmen 2002	2,75
K V 4 - j/02	Die Jugendhilfe – Vorläufige Schutzmaßnahmen, 2002	2,50
K VI 1 - j/02	Leistungen an Asylbewerber Teil 1: Ausgaben und Einnahmen, 2002	2,00
L II 7 - j/02	Realsteuervergleich der Städte und Gemeinden, 2002	5,50 20,50 ☐
L IV 1 - j/01	Umsätze und ihre Besteuerung, 2001	6,25
Q III 1 - j/01	Investitionen für Umweltschutz im Produzierenden Gewerbe, 2001	2,25
Verzeichnis	Verzeichnis der Krankenhäuser und Vorsorge- und Rehabilitationseinrichtungen Stand: 31.12.2002	4,00
Verzeichnis	Verzeichnis der Beruflichen Schulen 2002/2003	9,00 24,00 ☐