

Statistischer Bericht

D I 1 – m 02 / 18

┌ Gewerbeanzeigen
im **Land Brandenburg**
Februar 2018

Impressum

Statistischer Bericht
D I 1 – m 02 / 18

Erscheinungsfolge: monatlich
Erschienen im **Mai 2018**

Herausgeber

Amt für Statistik Berlin-Brandenburg
Steinstraße 104 - 106
14480 Potsdam
info@statistik-bbb.de
www.statistik-berlin-brandenburg.de

Tel. 0331 8173 - 1777
Fax 030 9028 - 4091

Zeichenerklärung

0 weniger als die Hälfte von 1
in der letzten besetzten Stelle,
jedoch mehr als nichts
– nichts vorhanden
... Angabe fällt später an
() Aussagewert ist eingeschränkt
/ Zahlenwert nicht sicher genug
• Zahlenwert unbekannt oder
geheim zu halten
x Tabellenfach gesperrt
p vorläufige Zahl
r berichtigte Zahl
s geschätzte Zahl

Amt für Statistik Berlin-Brandenburg,
Potsdam, 2018

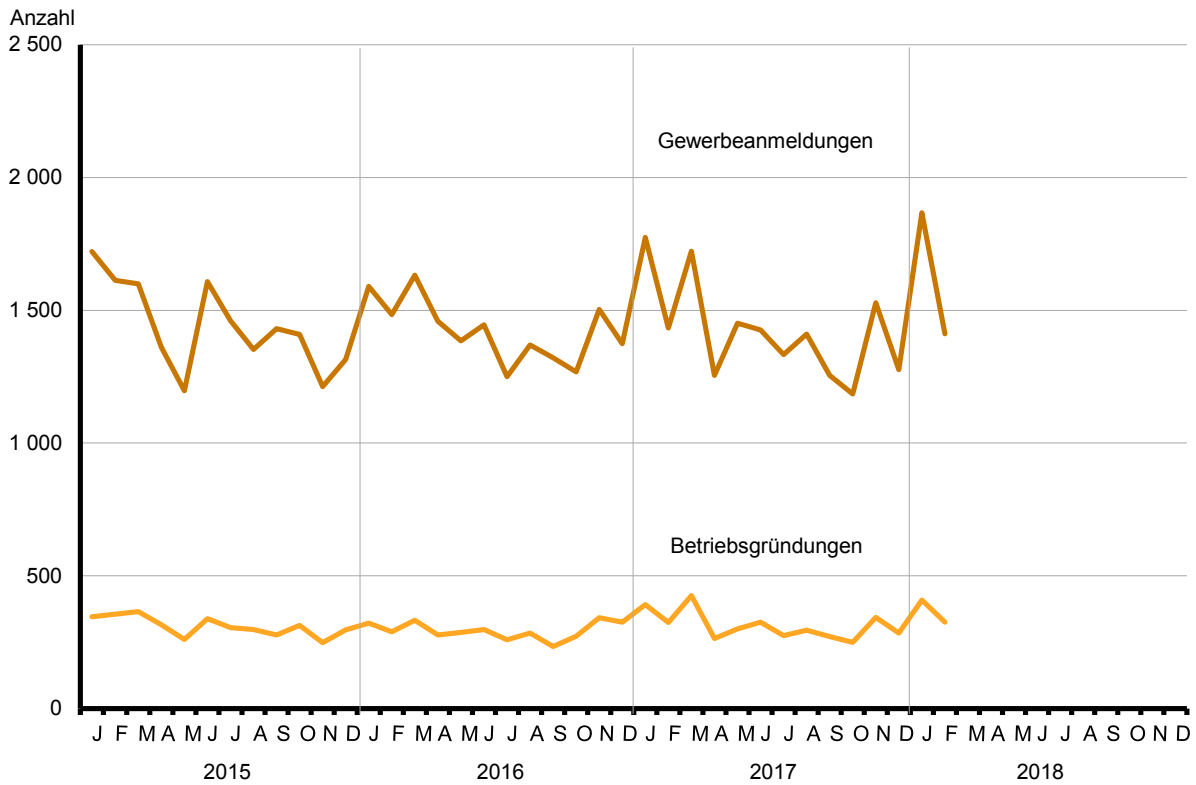


Dieses Werk ist unter einer Creative Commons Lizenz
vom Typ Namensnennung 3.0 Deutschland zugänglich.
Um eine Kopie dieser Lizenz einzusehen, konsultieren Sie
<http://creativecommons.org/licenses/by/3.0/de/>

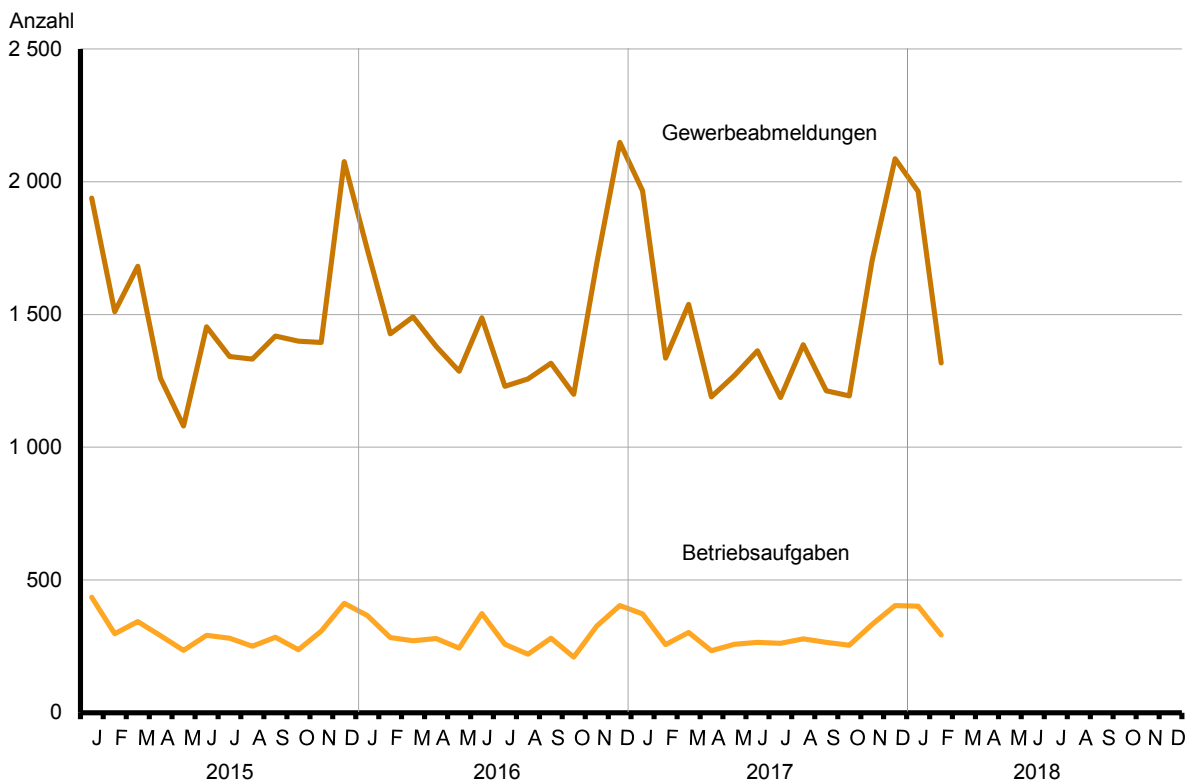
Inhaltsverzeichnis

	Seite		Seite
Metadaten zu dieser Statistik (externer Link)			
Grafiken			
1 Gewerbeanmeldungen und Betriebsgründungen in Brandenburg seit Januar 2015.....	4	3 Betriebsgründungen und -aufgaben in Brandenburg im Februar 2018 nach Wirtschaftsabschnitten.....	5
2 Gewerbeabmeldungen und Betriebsaufgaben in Brandenburg seit Januar 2015.....	4	4 Gewerbe- und Gewerbeabmeldungen in Brandenburg im Februar 2018 nach Verwaltungsbezirken.....	5
Tabellen			
Übersicht: Gewerbeanzeigen in Brandenburg von 2000 bis Februar 2018.....	6	7 Vollständige Aufgaben sowie Gewerbetreibende in Brandenburg im Februar 2018 nach Wirtschaftsbereichen.....	16
1 Gewerbeanmeldungen in Brandenburg im Februar 2018 nach Wirtschaftsbereichen.....	7	8 Vollständige Aufgaben sowie Gewerbetreibende in Brandenburg im Februar 2018 nach der Rechtsform und bei Einzelunternehmen nach Geschlecht und Staatsangehörigkeit.....	18
2 Gewerbeanmeldungen in Brandenburg im Februar 2018 nach Art der Niederlassung, der Rechtsform und bei Einzelunternehmen nach Geschlecht und Staatsangehörigkeit.....	9	9 Gewerbeanmeldungen in Brandenburg im Februar 2018 nach ausgewählten Merkmalen und Verwaltungsbezirken.....	19
3 Neugründungen sowie Gewerbetreibende in Brandenburg im Februar 2018 nach Wirtschaftsbereichen	10	10 Gewerbeabmeldungen in Brandenburg im Februar 2018 nach ausgewählten Merkmalen und Verwaltungsbezirken.....	19
4 Neugründungen sowie Gewerbetreibende in Brandenburg im Februar 2018 nach der Rechtsform und bei Einzelunternehmen nach Geschlecht und Staatsangehörigkeit.....	12	11 Gewerbe- und -abmeldungen in Brandenburg im Februar 2018 nach Wirtschaftsabschnitten und Verwaltungsbezirken	20
5 Gewerbeabmeldungen in Brandenburg im Februar 2018 nach Wirtschaftsbereichen.....	13		
6 Gewerbeabmeldungen in Brandenburg im Februar 2018 nach Art der Niederlassung, der Rechtsform und bei Einzelunternehmen nach Geschlecht und Staatsangehörigkeit.....	15		

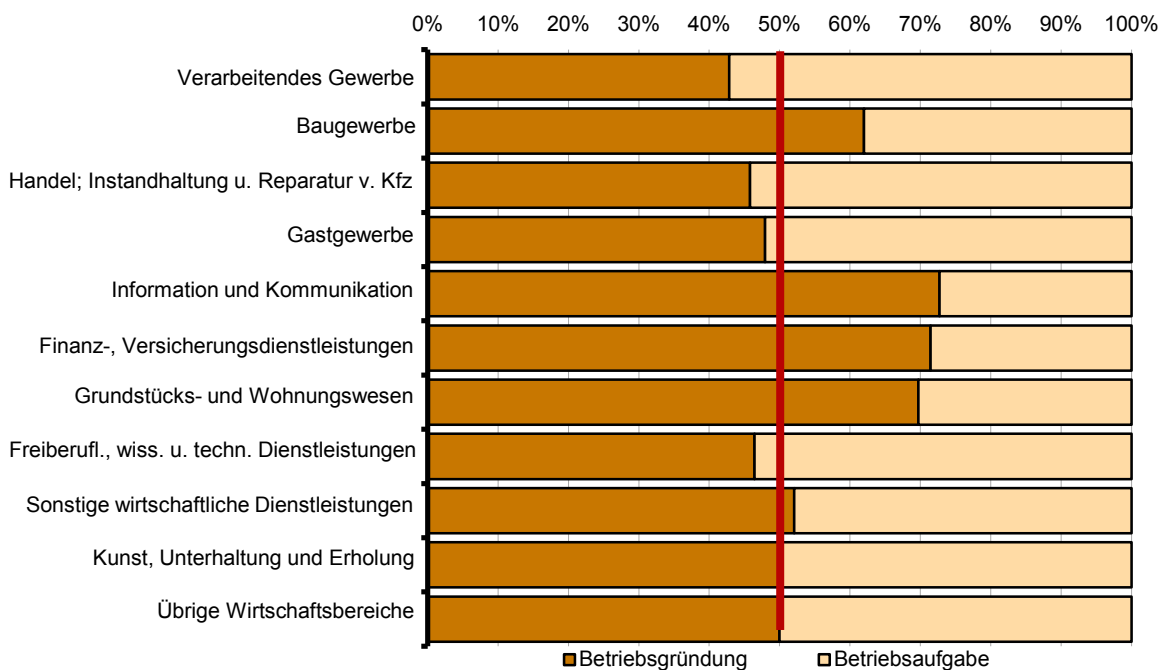
1 Gewerbeanmeldungen und Betriebsgründungen in Brandenburg seit Januar 2015



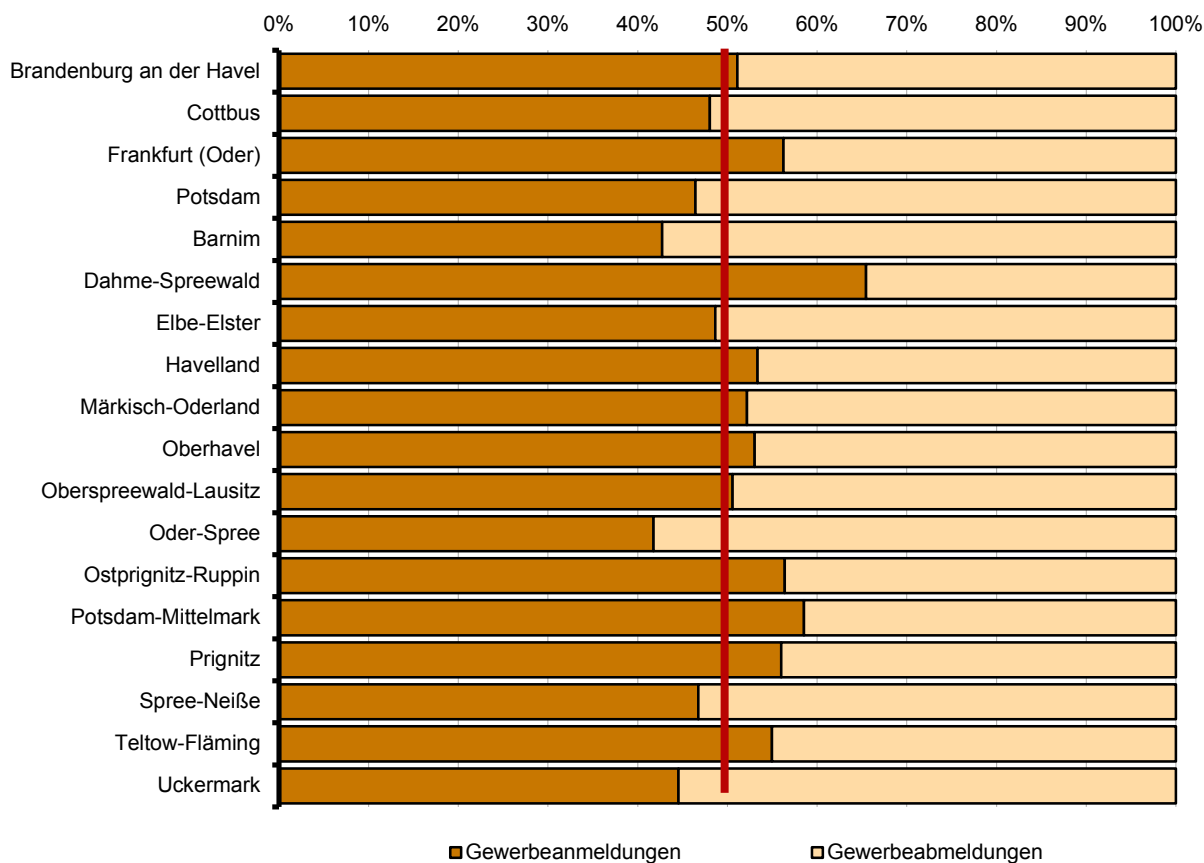
2 Gewerbeabmeldungen und Betriebsaufgaben in Brandenburg seit Januar 2015



3 Betriebsgründungen und -aufgaben in Brandenburg im Februar 2018 nach Wirtschaftsabschnitten



4 Gewerbean- und Gewerbeabmeldungen in Brandenburg im Februar 2018 nach Verwaltungsbezirken



Übersicht: Gewerbeanzeigen in Brandenburg von 2000 bis Februar 2018

Jahr Monat	Anmeldungen		Ummeldungen ²		Abmeldungen	
	insgesamt	darunter Neu- errichtungen ¹	insgesamt	darunter Veränderung der Betriebs- tätigkeit ³	insgesamt	darunter Aufgabe ⁴
2000	22 407	18 964	6 785	3 408	19 882	16 126
2001	21 394	18 126	5 526	2 932	19 793	15 869
2002	20 275	16 953	5 529	2 836	18 194	14 448
2003	24 012	20 790	5 279	2 801	17 058	13 659
2004	30 163	26 183	6 609	3 375	18 245	14 258
2005	26 310	22 074	8 027	4 336	20 755	16 406
2006	25 499	20 955	•	•	21 279	17 037
2007	23 555	19 356	•	•	22 040	17 958
2008	23 464	19 197	•	•	21 773	17 916
2009	23 352	19 274	•	•	20 513	16 666
2010	22 319	18 297	•	•	19 803	16 130
2011	20 521	16 606	•	•	19 371	15 863
2012	18 260	14 473	•	•	18 893	15 514
2013	18 330	14 253	•	•	18 019	14 610
2014	18 015	14 039	•	•	18 062	14 733
2015	17 282	13 277	•	•	17 886	14 492
2016	17 080	13 029	•	•	17 661	14 326
2017	17 049	13 106	•	•	17 431	14 171
2017 Januar	1 774	1 322	•	•	1 966	1 560
Februar	1 433	1 096	•	•	1 336	1 057
März	1 723	1 366	•	•	1 538	1 189
April	1 255	962	•	•	1 190	959
Mai	1 451	1 128	•	•	1 271	1 017
Juni	1 426	1 138	•	•	1 363	1 097
Juli	1 333	1 032	•	•	1 187	959
August	1 410	1 069	•	•	1 386	1 139
September	1 255	988	•	•	1 213	1 021
Oktober	1 185	925	•	•	1 193	958
November	1 528	1 140	•	•	1 702	1 430
Dezember	1 276	940	•	•	2 086	1 785
2018 Januar	1 867	1 441	•	•	1 964	1 608
Februar	1 411	1 138	•	•	1 317	1 065
März
April
Mai
Juni
Juli
August
September
Oktober
November
Dezember

1 Betriebsgründungen und sonstige Neuerrichtungen, ohne Zuzüge

2 ab September 2006 ist die Auswertung der Ummeldungen eingestellt

3 Änderung und/oder Erweiterung

4 ohne Verlagerungen; einschließlich Aufgabe einer Zweigniederlassung oder unselbständigen Zweigstelle
(also einschl. "teilweise Aufgabe eines weiterhin bestehenden Betriebes")

1 Gewerbeanmeldungen in Brandenburg im Februar 2018 nach Wirtschaftsbereichen

Wirtschaftsabschnitt Wirtschaftsabteilung		Gewerbe- an- meldungen insgesamt	Neuerrichtungen			Zuzug	Übernahme			
			ins- gesamt	Neu- gründung	Um- wand- lung		ins- gesamt	Rechts- form- wechsel	Gesell- schafter- eintritt	Erbfolge/ Kauf/ Pacht
Anzahl										
A	Land- und Forstwirtschaft, Fischerei	15	12	12	–	1	2	2	–	–
B	Bergbau und Gewinnung von Steinen und Erden	–	–	–	–	–	–	–	–	–
C	Verarbeitendes Gewerbe	37	30	30	–	5	2	1	1	–
10	Herstellung von Nahrungs- und Futtermitteln	–	–	–	–	–	–	–	–	–
11	Getränkeherstellung	–	–	–	–	–	–	–	–	–
13	Herstellung von Textilien	–	–	–	–	–	–	–	–	–
14	Herstellung von Bekleidung	7	5	5	–	2	–	–	–	–
16	Herstellung von Holz-, Flecht-, Korb- und Korkwaren (ohne Möbel)	3	3	3	–	–	–	–	–	–
18	Herstellung von Druckerzeugnissen; Vervielfältigung von bespielten Ton-, Bild- und Datenträgern	1	–	–	–	1	–	–	–	–
25	Herstellung von Metallerzeugnissen	9	6	6	–	1	2	1	1	–
26	Herstellung von Datenverarbeitungs- geräten, elektronischen und optischen Erzeugnissen	1	1	1	–	–	–	–	–	–
27	Herstellung von elektrischen Ausrüstungen	–	–	–	–	–	–	–	–	–
28	Maschinenbau	1	–	–	–	1	–	–	–	–
29	Herstellung von Kraftwagen und Kraftwagenteilen	1	1	1	–	–	–	–	–	–
31	Herstellung von Möbeln	–	–	–	–	–	–	–	–	–
D	Energieversorgung	18	16	16	–	2	–	–	–	–
E	Wasserversorgung; Abwasser- und Abfallentsorgung und Beseitigung von Umweltverschmutzungen	4	2	2	–	1	1	–	–	1
F	Baugewerbe	220	182	180	2	27	11	3	6	2
41	Hochbau	1	1	1	–	–	–	–	–	–
42	Tiefbau	7	4	3	1	2	1	1	–	–
43	Vorbereitende Baustellenarbeiten, Bauinstallation und sonstiges Ausbaugewerbe	212	177	176	1	25	10	2	6	2
G	Handel; Instandhaltung und Reparatur von Kraftfahrzeugen	279	210	208	2	50	19	2	5	12
45	Handel mit Kraftfahrzeugen; Instandhaltung und Reparatur von Kraftfahrzeugen	34	24	24	–	6	4	–	2	2
46	Großhandel (ohne Handel mit Kfz)	47	34	34	–	12	1	–	–	1
47	Einzelhandel (ohne Handel mit Kfz)	198	152	150	2	32	14	2	3	9
H	Verkehr und Lagerei	39	25	25	–	8	6	4	–	2
49	Landverkehr und Transport in Rohrfernleitungen	23	13	13	–	5	5	3	–	2
53	Post-, Kurier- und Expressdienste	5	4	4	–	1	–	–	–	–

1 Gewerbeanmeldungen in Brandenburg im Februar 2018 nach Wirtschaftsbereichen

Wirtschaftsabschnitt Wirtschaftsabteilung		Gewerbe- an- meldungen insgesamt	Neuerrichtungen			Zuzug	Übernahme			
			ins- gesamt	Neu- gründung	Um- wand- lung		ins- gesamt	Rechts- form- wechsel	Gesell- schafter- eintritt	Erbfolge/ Kauf/ Pacht
Anzahl										
I	Gastgewerbe	116	96	96	–	3	17	–	1	16
55	Beherbergung	32	28	28	–	–	4	–	1	3
56	Gastronomie	84	68	68	–	3	13	–	–	13
J	Information und Kommunikation	63	50	50	–	13	–	–	–	–
58	Verlagswesen	2	2	2	–	–	–	–	–	–
61	Telekommunikation	2	2	2	–	–	–	–	–	–
62	Erbringung von Dienstleistungen der Informationstechnologie	42	32	32	–	10	–	–	–	–
63	Informationsdienstleistungen	11	9	9	–	2	–	–	–	–
K	Erbringung von Finanz- und Versicherungsdienstleistungen	58	44	44	–	11	3	1	2	–
66	Mit Finanz- und Versicherungs- dienstleistungen verbundene Tätigkeiten	40	30	30	–	7	3	1	2	–
L	Grundstücks- und Wohnungswesen	49	34	34	–	14	1	1	–	–
M	Erbringung von freiberuflichen, wissenschaftlichen und technischen Dienstleistungen	114	99	98	1	15	–	–	–	–
70	Verwaltung und Führung von Unternehmen und Betrieben, Unternehmensberatung	35	28	28	–	7	–	–	–	–
73	Werbung und Marktforschung	14	13	13	–	1	–	–	–	–
N	Erbringung von sonstigen wirtschaftlichen Dienstleistungen	208	171	170	1	36	1	1	–	–
77	Vermietung von beweglichen Sachen	18	14	14	–	3	1	1	–	–
78	Vermittlung und Überlassung von Arbeitskräften	10	7	7	–	3	–	–	–	–
79	Reisebüros, Reiseveranstalter und Erbringung sonstiger Reservierungsdienstleistungen	12	9	9	–	3	–	–	–	–
81	Gebäudebetreuung; Garten- und Landschaftsbau	116	100	99	1	16	–	–	–	–
P	Erziehung und Unterricht	26	24	24	–	2	–	–	–	–
Q	Gesundheits- und Sozialwesen	17	13	12	1	4	–	–	–	–
R	Kunst, Unterhaltung und Erholung	33	28	28	–	5	–	–	–	–
O+S	Öffentliche Verwaltung, Verteidigung; Sozialversicherung; Erbringung von sonstigen Dienstleistungen	115	102	102	–	10	3	–	–	3
A-S Insgesamt		1 411	1 138	1 131	7	207	66	15	15	36

2 Gewerbeanmeldungen in Brandenburg im Februar 2018 nach Art der Niederlassung, der Rechtsform und bei Einzelunternehmen nach Geschlecht und Staatsangehörigkeit

Art der Niederlassung — Rechtsform — Geschlecht — Staatsangehörigkeit	Gewerbe- anmel- dungen ins- gesamt	Neuerrichtung			Zuzug	Übernahme			
		ins- gesamt	Neu- gründung	Um- wandlung		ins- gesamt	Rechts- form- wechsel	Gesell- schafter- eintritt	Erbfolge/ Kauf/ Pacht
Anzahl									
Insgesamt	1 411	1 138	1 131	7	207	66	15	15	36
nach der Art der Niederlassung									
Hauptniederlassung	1 289	1 031	1 029	2	202	56	13	14	29
Zweigniederlassung	25	21	17	4	—	4	1	—	3
Unselbständige Zweigstelle	97	86	85	1	5	6	1	1	4
nach der Rechtsform des Unternehmens									
Einzelunternehmen	1 074	886	886	—	156	32	4	—	28
Offene Handelsgesellschaft	7	4	4	—	—	3	—	3	—
Kommanditgesellschaft	4	3	3	—	—	1	—	1	—
Gesellschaft mit beschränkter Haftung & Co. KG	33	28	25	3	2	3	1	1	1
Gesellschaft des bürgerlichen Rechts	50	35	35	—	3	12	1	10	1
Aktiengesellschaft	4	3	2	1	—	1	1	—	—
Gesellschaft mit beschränkter Haftung (GmbH)	234	175	172	3	46	13	8	—	5
GmbH ohne UG (haftungsbeschränkt)	195	143	140	3	42	10	5	—	5
Unternehmergesellschaft (UG haftungsbeschränkt)	39	32	32	—	4	3	3	—	—
Private Company Limited by Shares (Ltd.)	1	1	1	—	—	—	—	—	—
Genossenschaft	1	1	1	—	—	—	—	—	—
Eingetragener Verein	1	—	—	—	—	1	—	—	1
Sonstige Rechtsformen	2	2	2	—	—	—	—	—	—
Einzelunternehmer/-innen nach Geschlecht									
weiblich	334	276	276	—	45	13	—	—	13
männlich	740	610	610	—	111	19	4	—	15
Einzelunternehmer/-innen nach ausgewählter Staatsangehörigkeit									
deutsch	874	698	698	—	147	29	4	—	25
bulgarisch	8	7	7	—	1	—	—	—	—
griechisch	1	—	—	—	—	1	—	—	1
italienisch	4	4	4	—	—	—	—	—	—
polnisch	53	51	51	—	2	—	—	—	—
rumänisch	59	55	55	—	4	—	—	—	—
türkisch	6	5	5	—	1	—	—	—	—
ungarisch	16	16	16	—	—	—	—	—	—

3 Neugründungen sowie Gewerbetreibende in Brandenburg im Februar 2018 nach Wirtschaftsbereichen

Wirtschaftsabschnitt Wirtschaftsabteilung		Neugründungen						Gewerbetreibende¹	
		ins- gesamt	Betriebsgründung			sonstige Neugründung		ins- gesamt	darunter weiblich
			ins- gesamt	Haupt- nieder- lassung	Zweignieder- lassung/un- selbständige Zweigstelle	ins- gesamt	darunter Neben- erwerb		
A	Land- und Forstwirtschaft, Fischerei	12	1	1	–	11	4	13	2
B	Bergbau und Gewinnung von Steinen und Erden	–	–	–	–	–	–	–	–
C	Verarbeitendes Gewerbe	30	9	4	5	21	11	36	9
10	Herstellung von Nahrungs- und Futtermitteln	–	–	–	–	–	–	–	–
11	Getränkeherstellung	–	–	–	–	–	–	–	–
13	Herstellung von Textilien	–	–	–	–	–	–	–	–
14	Herstellung von Bekleidung	5	–	–	–	5	5	5	5
16	Herstellung von Holz-, Flecht-, Korb- und Korkwaren (ohne Möbel)	3	–	–	–	3	2	4	–
18	Herstellung von Druckerzeugnissen; Vervielfältigung von bespielten Ton-, Bild- und Datenträgern	–	–	–	–	–	–	–	–
25	Herstellung von Metallerzeugnissen	6	2	–	2	4	1	7	1
26	Herstellung von Datenverarbeitungs- geräten, elektronischen und optischen Erzeugnissen	1	1	1	–	–	–	1	–
27	Herstellung von elektrischen Ausrüstungen	–	–	–	–	–	–	–	–
28	Maschinenbau	–	–	–	–	–	–	–	–
29	Herstellung von Kraftwagen und Kraftwagenteilen	1	–	–	–	1	–	1	–
31	Herstellung von Möbeln	–	–	–	–	–	–	–	–
D	Energieversorgung	16	9	–	9	7	6	18	2
E	Wasserversorgung; Abwasser- und Abfallentsorgung und Beseitigung von Umweltverschmutzungen	2	1	1	–	1	–	2	–
F	Baugewerbe	180	44	39	5	136	28	191	8
41	Hochbau	1	1	1	–	–	–	1	–
42	Tiefbau	3	2	1	1	1	–	5	–
43	Vorbereitende Baustellenarbeiten, Bauinstallation und sonstiges Ausbaugewerbe	176	41	37	4	135	28	185	8
G	Handel; Instandhaltung und Reparatur von Kraftfahrzeugen	208	71	42	29	137	92	247	75
45	Handel mit Kraftfahrzeugen; Instandhaltung und Reparatur von Kraftfahrzeugen	24	6	4	2	18	9	24	1
46	Großhandel (ohne Handel mit Kfz)	34	14	9	5	20	15	40	11
47	Einzelhandel (ohne Handel mit Kfz)	150	51	29	22	99	68	183	63
H	Verkehr und Lagerei	25	11	6	5	14	8	30	6
49	Landverkehr und Transport in Rohrfernleitungen	13	5	3	2	8	6	14	4
53	Post-, Kurier- und Expressdienste	4	1	1	–	3	–	5	–

3 Neugründungen sowie Gewerbetreibende in Brandenburg im Februar 2018 nach Wirtschaftsbereichen

Wirtschaftsabschnitt Wirtschaftsabteilung		Neugründungen						Gewerbetreibende¹	
		ins- gesamt	Betriebsgründung			sonstige Neugründung		ins- gesamt	darunter weiblich
			ins- gesamt	Haupt- nieder- lassung	Zweignieder- lassung/un- selbständige Zweigstelle	ins- gesamt	darunter Neben- erwerb		
		Anzahl							
I	Gastgewerbe	96	35	25	10	61	33	103	36
55	Beherbergung	28	2	2	–	26	21	30	13
56	Gastronomie	68	33	23	10	35	12	73	23
J	Information und Kommunikation	50	16	10	6	34	27	61	10
58	Verlagswesen	2	–	–	–	2	1	3	2
61	Telekommunikation	2	–	–	–	2	1	2	1
62	Erbringung von Dienstleistungen der Informationstechnologie	32	13	7	6	19	17	39	4
63	Informationsdienstleistungen	9	3	3	–	6	4	10	2
K	Erbringung von Finanz- und Versicherungsdienstleistungen	44	20	15	5	24	11	45	7
66	Mit Finanz- und Versicherungs- dienstleistungen verbundene Tätigkeiten	30	7	2	5	23	10	31	5
L	Grundstücks- und Wohnungswesen	34	23	21	2	11	4	46	13
M	Erbringung von freiberuflichen, wissenschaftlichen und technischen Dienstleistungen	98	26	19	7	72	54	112	32
70	Verwaltung und Führung von Unternehmen und Betrieben, Unternehmensberatung	28	14	11	3	14	8	38	15
73	Werbung und Marktforschung	13	1	1	–	12	10	15	5
N	Erbringung von sonstigen wirtschaftlichen Dienstleistungen	170	38	25	13	132	73	179	51
77	Vermietung von beweglichen Sachen	14	8	4	4	6	4	16	3
78	Vermittlung und Überlassung von Arbeitskräften	7	4	1	3	3	1	8	2
79	Reisebüros, Reiseveranstalter und Erbringung sonstiger Reservierungsdienstleistungen	9	2	–	2	7	6	9	2
81	Gebäudebetreuung; Garten- und Landschaftsbau	99	14	12	2	85	44	103	31
P	Erziehung und Unterricht	24	4	1	3	20	17	26	11
Q	Gesundheits- und Sozialwesen	12	1	1	–	11	10	12	6
R	Kunst, Unterhaltung und Erholung	28	7	4	3	21	14	30	5
O+S	Öffentliche Verwaltung, Verteidigung; Sozialversicherung; Erbringung von sonstigen Dienstleistungen	102	9	9	–	93	60	106	65
A-S	Insgesamt	1 131	325	223	102	806	452	1 257	338

¹ anzeigepflichtige Personen, die eine Neugründung vorgenommen haben

4 Neugründungen sowie Gewerbetreibende in Brandenburg im Februar 2018 nach der Rechtsform und bei Einzelunternehmen nach Geschlecht und Staatsangehörigkeit

Rechtsform — Geschlecht — Staatsangehörigkeit	Neugründungen						Gewerbetreibende ¹	
	ins- gesamt	Betriebsgründung			sonstige Neugründung		ins- gesamt	darunter weiblich
		ins- gesamt	Haupt- nieder- lassung	Zweignieder- lassung/un- selbständige Zweigstelle	ins- gesamt	darunter Neben- erwerb		
Anzahl								
Insgesamt	1 131	325	223	102	806	452	1 257	338
nach der Rechtsform des Unternehmens								
Einzelunternehmen	886	113	78	35	773	419	886	276
Offene Handelsgesellschaft	4	4	2	2	—	—	25	—
Kommanditgesellschaft	3	2	2	—	1	1	5	1
Gesellschaft mit beschränkter Haftung & Co. KG	25	23	10	13	2	2	34	3
Gesellschaft des bürgerlichen Rechts	35	19	17	2	16	16	75	17
Aktiengesellschaft	2	2	1	1	—	—	—	—
Gesellschaft mit beschränkter Haftung (GmbH)	172	158	113	45	14	14	227	40
GmbH ohne UG (haftungsbeschränkt)	140	133	89	44	7	7	190	32
Unternehmergesellschaft (UG haftungsbeschränkt)	32	25	24	1	7	7	37	8
Private Company Limited by Shares (Ltd.)	1	1	—	1	—	—	1	—
Genossenschaft	1	1	—	1	—	—	1	1
Eingetragener Verein	—	—	—	—	—	—	—	—
Sonstige Rechtsformen	2	2	—	2	—	—	3	—
Einzelunternehmer/-innen nach Geschlecht								
weiblich	276	30	22	8	246	157	x	x
männlich	610	83	56	27	527	262	x	x
Einzelunternehmer/-innen nach ausgewählter Staatsangehörigkeit								
deutsch	698	90	60	30	608	397	698	238
bulgarisch	7	1	1	—	6	—	7	2
griechisch	—	—	—	—	—	—	—	—
italienisch	4	1	1	—	3	1	4	1
polnisch	51	3	3	—	48	12	51	15
rumänisch	55	3	3	—	52	—	55	5
türkisch	5	4	—	4	1	—	5	1
ungarisch	16	—	—	—	16	—	16	—

¹ anzeigepflichtige Personen, die eine Neugründung vorgenommen haben

5 Gewerbeabmeldungen in Brandenburg im Februar 2018 nach Wirtschaftsbereichen

Wirtschaftsabschnitt Wirtschaftsabteilung		Gewerbe- ab- meldungen insgesamt	Aufgabe			Fortzug	Übergabe			
			ins- gesamt	voll- ständige Aufgabe	Um- wand- lung		ins- gesamt	Rechts- form- wechsel	Gesell- schafter- austritt	Erbfolge/ Verkauf/ Verpach- tung
Anzahl										
A	Land- und Forstwirtschaft, Fischerei	8	7	7	–	1	–	–	–	–
B	Bergbau und Gewinnung von Steinen und Erden	–	–	–	–	–	–	–	–	–
C	Verarbeitendes Gewerbe	27	22	22	–	3	2	1	1	–
10	Herstellung von Nahrungs- und Futtermitteln	3	2	2	–	1	–	–	–	–
11	Getränkeherstellung	1	1	1	–	–	–	–	–	–
13	Herstellung von Textilien	–	–	–	–	–	–	–	–	–
14	Herstellung von Bekleidung	2	1	1	–	1	–	–	–	–
16	Herstellung von Holz-, Flecht-, Korb- und Korkwaren (ohne Möbel)	1	1	1	–	–	–	–	–	–
18	Herstellung von Druckerzeugnissen; Vervielfältigung von bespielten Ton-, Bild- und Datenträgern	–	–	–	–	–	–	–	–	–
25	Herstellung von Metallerzeugnissen	7	5	5	–	–	2	1	1	–
26	Herstellung von Datenverarbeitungs- geräten, elektronischen und optischen Erzeugnissen	–	–	–	–	–	–	–	–	–
27	Herstellung von elektrischen Ausrüstungen	–	–	–	–	–	–	–	–	–
28	Maschinenbau	1	1	1	–	–	–	–	–	–
29	Herstellung von Kraftwagen und Kraftwagenteilen	2	2	2	–	–	–	–	–	–
31	Herstellung von Möbeln	1	1	1	–	–	–	–	–	–
D	Energieversorgung	10	7	7	–	2	1	–	–	1
E	Wasserversorgung; Abwasser- und Abfallentsorgung und Beseitigung von Umweltverschmutzungen	5	5	5	–	–	–	–	–	–
F	Baugewerbe	197	156	152	4	30	11	1	7	3
41	Hochbau	8	3	3	–	4	1	–	1	–
42	Tiefbau	7	5	3	2	2	–	–	–	–
43	Vorbereitende Baustellenarbeiten, Bauinstallation und sonstiges Ausbaugewerbe	182	148	146	2	24	10	1	6	3
G	Handel; Instandhaltung und Reparatur von Kraftfahrzeugen	308	254	252	2	33	21	3	2	16
45	Handel mit Kraftfahrzeugen; Instandhaltung und Reparatur von Kraftfahrzeugen	46	36	36	–	4	6	1	1	4
46	Großhandel (ohne Handel mit Kfz)	50	37	36	1	12	1	–	–	1
47	Einzelhandel (ohne Handel mit Kfz)	212	181	180	1	17	14	2	1	11
H	Verkehr und Lagerei	43	34	34	–	7	2	1	–	1
49	Landverkehr und Transport in Rohrfernleitungen	23	18	18	–	3	2	1	–	1
53	Post-, Kurier- und Expressdienste	7	5	5	–	2	–	–	–	–

5 Gewerbeabmeldungen in Brandenburg im Februar 2018 nach Wirtschaftsbereichen

Wirtschaftsabschnitt Wirtschaftsabteilung		Gewerbe- ab- meldungen insgesamt	Aufgabe			Fortzug	Übergabe			
			ins- gesamt	voll- ständige Aufgabe	Um- wand- lung		ins- gesamt	Rechts- form- wechsel	Gesell- schafter- austritt	Erbfolge/ Verkauf/ Verpach- tung
Anzahl										
I	Gastgewerbe	108	88	88	–	5	15	1	1	13
55	Beherbergung	26	23	23	–	–	3	–	–	3
56	Gastronomie	82	65	65	–	5	12	1	1	10
J	Information und Kommunikation	41	30	30	–	11	–	–	–	–
58	Verlagswesen	4	3	3	–	1	–	–	–	–
61	Telekommunikation	1	1	1	–	–	–	–	–	–
62	Erbringung von Dienstleistungen der Informationstechnologie	25	17	17	–	8	–	–	–	–
63	Informationsdienstleistungen	4	3	3	–	1	–	–	–	–
K	Erbringung von Finanz- und Versicherungsdienstleistungen	57	43	43	–	14	–	–	–	–
66	Mit Finanz- und Versicherungs- dienstleistungen verbundene Tätigkeiten	54	42	42	–	12	–	–	–	–
L	Grundstücks- und Wohnungswesen	30	21	21	–	8	1	–	–	1
M	Erbringung von freiberuflichen, wissenschaftlichen und technischen Dienstleistungen	109	89	89	–	19	1	–	1	–
70	Verwaltung und Führung von Unternehmen und Betrieben, Unternehmensberatung	27	21	21	–	6	–	–	–	–
73	Werbung und Marktforschung	26	19	19	–	6	1	–	1	–
N	Erbringung von sonstigen wirtschaftlichen Dienstleistungen	206	168	166	2	35	3	1	1	1
77	Vermietung von beweglichen Sachen	21	17	17	–	3	1	1	–	–
78	Vermittlung und Überlassung von Arbeitskräften	6	5	5	–	1	–	–	–	–
79	Reisebüros, Reiseveranstalter und Erbringung sonstiger Reservierungsdienstleistungen	14	13	13	–	–	1	–	–	1
81	Gebäudebetreuung; Garten- und Landschaftsbau	88	68	66	2	19	1	–	1	–
P	Erziehung und Unterricht	17	13	13	–	4	–	–	–	–
Q	Gesundheits- und Sozialwesen	17	15	14	1	2	–	–	–	–
R	Kunst, Unterhaltung und Erholung	29	22	22	–	6	1	–	–	1
O+S	Öffentliche Verwaltung, Verteidigung; Sozialversicherung; Erbringung von sonstigen Dienstleistungen	105	91	91	–	11	3	–	–	3
A-S	Insgesamt	1 317	1 065	1 056	9	191	61	8	13	40

6 Gewerbeabmeldungen in Brandenburg im Februar 2018 nach Art der Niederlassung, der Rechtsform und bei Einzelunternehmen nach Geschlecht und Staatsangehörigkeit

Art der Niederlassung — Rechtsform — Geschlecht — Staatsangehörigkeit	Gewerbe- abmel- dungen ins- gesamt	Aufgabe			Fortzug	Übergabe			
		ins- gesamt	voll- ständige Aufgabe	Um- wandlung		ins- gesamt	Rechts- form- wechsel	Gesell- schafter- austritt	Erbfolge/ Verkauf/ Verpach- tung
Anzahl									
Insgesamt	1 317	1 065	1 056	9	191	61	8	13	40
nach der Art der Niederlassung									
Hauptniederlassung	1 186	959	954	5	176	51	6	12	33
Zweigniederlassung	34	28	24	4	5	1	—	—	1
Unselbständige Zweigstelle	97	78	78	—	10	9	2	1	6
nach der Rechtsform des Unternehmens									
Einzelunternehmen	1 030	866	865	1	131	33	5	—	28
Offene Handelsgesellschaft	5	4	4	—	1	—	—	—	—
Kommanditgesellschaft	1	1	1	—	—	—	—	—	—
Gesellschaft mit beschränkter Haftung & Co. KG	25	18	17	1	4	3	1	1	1
Gesellschaft des bürgerlichen Rechts	64	45	45	—	5	14	1	12	1
Aktiengesellschaft	5	3	2	1	2	—	—	—	—
Gesellschaft mit beschränkter Haftung (GmbH)	178	121	115	6	46	11	1	—	10
GmbH ohne UG (haftungsbeschränkt)	158	105	100	5	42	11	1	—	10
Unternehmergesellschaft (UG haftungsbeschränkt)	20	16	15	1	4	—	—	—	—
Private Company Limited by Shares (Ltd.)	3	1	1	—	2	—	—	—	—
Genossenschaft	—	—	—	—	—	—	—	—	—
Eingetragener Verein	3	3	3	—	—	—	—	—	—
Sonstige Rechtsformen	3	3	3	—	—	—	—	—	—
Einzelunternehmer/-innen nach Geschlecht									
weiblich	338	283	283	—	42	13	1	—	12
männlich	692	583	582	1	89	20	4	—	16
Einzelunternehmer/-innen nach ausgewählter Staatsangehörigkeit									
deutsch	899	750	749	1	119	30	5	—	25
bulgarisch	9	8	8	—	1	—	—	—	—
griechisch	2	1	1	—	—	1	—	—	1
italienisch	2	2	2	—	—	—	—	—	—
polnisch	50	44	44	—	6	—	—	—	—
rumänisch	16	15	15	—	1	—	—	—	—
türkisch	7	7	7	—	—	—	—	—	—
ungarisch	4	4	4	—	—	—	—	—	—

**7 Vollständige Aufgaben sowie Gewerbetreibende in Brandenburg im Februar 2018
nach Wirtschaftsbereichen**

Wirtschaftsabschnitt Wirtschaftsabteilung		Vollständige Aufgabe						Gewerbetreibende ¹	
		ins- gesamt	Betriebsaufgabe			sonstige Stilllegung		ins- gesamt	darunter weiblich
			ins- gesamt	Haupt- nieder- lassung	Zweignieder- lassung/un- selbständige Zweigstelle	ins- gesamt	darunter Neben- erwerb		
A	Land- und Forstwirtschaft, Fischerei	7	1	1	–	6	3	8	3
B	Bergbau und Gewinnung von Steinen und Erden	–	–	–	–	–	–	–	–
C	Verarbeitendes Gewerbe	22	12	8	4	10	6	27	3
10	Herstellung von Nahrungs- und Futtermitteln	2	1	–	1	1	1	2	–
11	Getränkeherstellung	1	1	–	1	–	–	2	–
13	Herstellung von Textilien	–	–	–	–	–	–	–	–
14	Herstellung von Bekleidung	1	–	–	–	1	–	1	1
16	Herstellung von Holz-, Flecht-, Korb- und Korkwaren (ohne Möbel)	1	1	1	–	–	–	2	–
18	Herstellung von Druckerzeugnissen; Vervielfältigung von bespielten Ton-, Bild- und Datenträgern	–	–	–	–	–	–	–	–
25	Herstellung von Metallerzeugnissen	5	4	4	–	1	1	5	–
26	Herstellung von Datenverarbeitungs- geräten, elektronischen und optischen Erzeugnissen	–	–	–	–	–	–	–	–
27	Herstellung von elektrischen Ausrüstungen	–	–	–	–	–	–	–	–
28	Maschinenbau	1	1	1	–	–	–	1	–
29	Herstellung von Kraftwagen und Kraftwagenteilen	2	1	–	1	1	–	2	–
31	Herstellung von Möbeln	1	–	–	–	1	1	1	–
D	Energieversorgung	7	2	2	–	5	4	7	1
E	Wasserversorgung; Abwasser- und Abfallentsorgung und Beseitigung von Umweltverschmutzungen	5	3	–	3	2	–	5	–
F	Baugewerbe	152	27	23	4	125	17	173	6
41	Hochbau	3	3	2	1	–	–	3	–
42	Tiefbau	3	–	–	–	3	–	3	–
43	Vorbereitende Baustellenarbeiten, Bauinstallation und sonstiges Ausbaugewerbe	146	24	21	3	122	17	167	6
G	Handel; Instandhaltung und Reparatur von Kraftfahrzeugen	252	84	48	36	168	94	275	98
45	Handel mit Kraftfahrzeugen; Instandhaltung und Reparatur von Kraftfahrzeugen	36	15	10	5	21	6	39	4
46	Großhandel (ohne Handel mit Kfz)	36	8	8	–	28	18	42	12
47	Einzelhandel (ohne Handel mit Kfz)	180	61	30	31	119	70	194	82
H	Verkehr und Lagerei	34	9	2	7	25	12	40	8
49	Landverkehr und Transport in Rohrfernleitungen	18	2	1	1	16	7	18	4
53	Post-, Kurier- und Expressdienste	5	1	–	1	4	2	7	1

**7 Vollständige Aufgaben sowie Gewerbetreibende in Brandenburg im Februar 2018
nach Wirtschaftsbereichen**

Wirtschaftsabschnitt Wirtschaftsabteilung		Vollständige Aufgabe						Gewerbetreibende¹	
		ins- gesamt	Betriebsaufgabe			sonstige Stilllegung		ins- gesamt	darunter weiblich
			ins- gesamt	Haupt- nieder- lassung	Zweignieder- lassung/un- selbständige Zweigstelle	ins- gesamt	darunter Neben- erwerb		
I	Gastgewerbe	88	38	24	14	50	20	92	29
55	Beherbergung	23	6	5	1	17	8	25	11
56	Gastronomie	65	32	19	13	33	12	67	18
J	Information und Kommunikation	30	6	4	2	24	21	33	8
58	Verlagswesen	3	1	1	–	2	2	3	1
61	Telekommunikation	1	1	–	1	–	–	3	–
62	Erbringung von Dienstleistungen der Informationstechnologie	17	2	2	–	15	14	18	5
63	Informationsdienstleistungen	3	2	1	1	1	1	3	2
K	Erbringung von Finanz- und Versicherungsdienstleistungen	43	8	4	4	35	13	42	13
66	Mit Finanz- und Versicherungs- dienstleistungen verbundene Tätigkeiten	42	7	4	3	35	13	42	13
L	Grundstücks- und Wohnungswesen	21	10	9	1	11	5	25	5
M	Erbringung von freiberuflichen, wissenschaftlichen und technischen Dienstleistungen	89	30	23	7	59	27	98	28
70	Verwaltung und Führung von Unternehmen und Betrieben, Unternehmensberatung	21	6	5	1	15	5	22	6
73	Werbung und Marktforschung	19	4	2	2	15	8	20	8
N	Erbringung von sonstigen wirtschaftlichen Dienstleistungen	166	35	29	6	131	71	172	52
77	Vermietung von beweglichen Sachen	17	6	5	1	11	7	19	3
78	Vermittlung und Überlassung von Arbeitskräften	5	2	2	–	3	1	5	1
79	Reisebüros, Reiseveranstalter und Erbringung sonstiger Reservierungsdienstleistungen	13	5	4	1	8	5	13	6
81	Gebäudebetreuung; Garten- und Landschaftsbau	66	10	9	1	56	27	68	15
P	Erziehung und Unterricht	13	2	–	2	11	6	17	7
Q	Gesundheits- und Sozialwesen	14	5	2	3	9	4	19	11
R	Kunst, Unterhaltung und Erholung	22	7	2	5	15	11	22	5
O+S	Öffentliche Verwaltung, Verteidigung; Sozialversicherung; Erbringung von sonstigen Dienstleistungen	91	14	10	4	77	43	93	50
A-S	Insgesamt	1 056	293	191	102	763	357	1 148	327

¹ anzeigepflichtige Personen, die eine vollständige Aufgabe vorgenommen haben

8 Vollständige Aufgaben sowie Gewerbetreibende in Brandenburg im Februar 2018 nach der Rechtsform und bei Einzelunternehmen nach Geschlecht und Staatsangehörigkeit

Rechtsform — Geschlecht — Staatsangehörigkeit	Vollständige Aufgabe						Gewerbetreibende¹	
	ins- gesamt	Betriebsaufgabe			sonstige Stilllegung		ins- gesamt	darunter weiblich
		ins- gesamt	Haupt- nieder- lassung	Zweignieder- lassung/un- selbständige Zweigstelle	ins- gesamt	darunter Neben- erwerb		
Insgesamt	1 056	293	191	102	763	357	1 148	327
nach der Rechtsform des Unternehmens								
Einzelunternehmen	865	121	78	43	744	338	865	283
Offene Handelsgesellschaft	4	4	4	—	—	—	8	—
Kommanditgesellschaft	1	1	1	—	—	—	1	—
Gesellschaft mit beschränkter Haftung & Co. KG	17	17	7	10	—	—	23	2
Gesellschaft des bürgerlichen Rechts	45	34	32	2	11	11	100	17
Aktiengesellschaft	2	2	—	2	—	—	—	—
Gesellschaft mit beschränkter Haftung (GmbH)	115	107	66	41	8	8	145	24
GmbH ohne UG (haftungsbeschränkt)	100	96	58	38	4	4	130	21
Unternehmergesellschaft (UG haftungsbeschränkt)	15	11	8	3	4	4	15	3
Private Company Limited by Shares (Ltd.)	1	1	—	1	—	—	1	—
Genossenschaft	—	—	—	—	—	—	—	—
Eingetragener Verein	3	3	2	1	—	—	4	1
Sonstige Rechtsformen	3	3	1	2	—	—	1	—
Einzelunternehmer/-innen nach Geschlecht								
weiblich	283	44	32	12	239	133	x	x
männlich	582	77	46	31	505	205	x	x
Einzelunternehmer/-innen nach ausgewählter Staatsangehörigkeit								
deutsch	749	107	67	40	642	314	749	252
bulgarisch	8	1	1	—	7	1	8	—
griechisch	1	—	—	—	1	—	1	—
italienisch	2	1	—	1	1	1	2	—
polnisch	44	1	1	—	43	7	44	10
rumänisch	15	—	—	—	15	2	15	3
türkisch	7	4	3	1	3	—	7	1
ungarisch	4	—	—	—	4	—	4	—

¹ anzeigepflichtige Personen, die eine vollständige Aufgabe vorgenommen haben

9 Gewerbeanmeldungen in Brandenburg im Februar 2018 nach ausgewählten Merkmalen und Verwaltungsbezirken

Amtlicher Gemeinde- schlüssel	Kreisfreie Stadt Landkreis	Gewerbean- meldungen insgesamt	Neugründung	Umwandlung	Zuzug	Übernahme
12 0 51 000	Brandenburg an der Havel	46	41	–	2	3
12 0 52 000	Cottbus	49	43	1	3	2
12 0 53 000	Frankfurt (Oder)	36	29	–	4	3
12 0 54 000	Potsdam	131	112	–	18	1
12 0 60 000	Barnim	85	61	3	15	6
12 0 61 000	Dahme-Spreewald	146	120	–	17	9
12 0 62 000	Elbe-Elster	36	28	–	7	1
12 0 63 000	Havelland	95	73	–	18	4
12 0 64 000	Märkisch-Oderland	119	98	–	16	5
12 0 65 000	Oberhavel	105	81	1	19	4
12 0 66 000	Oberspreewald-Lausitz	44	34	1	7	2
12 0 67 000	Oder-Spree	71	54	–	11	6
12 0 68 000	Ostprignitz-Ruppin	44	36	–	1	7
12 0 69 000	Potsdam-Mittelmark	151	112	1	37	1
12 0 70 000	Prignitz	28	23	–	3	2
12 0 71 000	Spree-Neiße	58	51	–	2	5
12 0 72 000	Teltow-Fläming	122	95	–	23	4
12 0 73 000	Uckermark	45	40	–	4	1
12 0 00 000	Land Brandenburg	1 411	1 131	7	207	66

10 Gewerbeabmeldungen in Brandenburg im Februar 2018 nach ausgewählten Merkmalen und Verwaltungsbezirken

Amtlicher Gemeinde- schlüssel	Kreisfreie Stadt Landkreis	Gewerbeab- meldungen insgesamt	Vollständige Aufgabe	Umwandlung	Fortzug	Übergabe
12 0 51 000	Brandenburg an der Havel	44	36	–	5	3
12 0 52 000	Cottbus	53	49	–	4	–
12 0 53 000	Frankfurt (Oder)	28	19	–	6	3
12 0 54 000	Potsdam	151	112	1	38	–
12 0 60 000	Barnim	114	89	3	18	4
12 0 61 000	Dahme-Spreewald	77	45	–	24	8
12 0 62 000	Elbe-Elster	38	28	1	6	3
12 0 63 000	Havelland	83	68	1	9	5
12 0 64 000	Märkisch-Oderland	109	91	2	11	5
12 0 65 000	Oberhavel	93	75	–	13	5
12 0 66 000	Oberspreewald-Lausitz	43	40	1	1	1
12 0 67 000	Oder-Spree	99	89	–	9	1
12 0 68 000	Ostprignitz-Ruppin	34	27	–	2	5
12 0 69 000	Potsdam-Mittelmark	107	86	–	15	6
12 0 70 000	Prignitz	22	19	–	2	1
12 0 71 000	Spree-Neiße	66	55	–	6	5
12 0 72 000	Teltow-Fläming	100	77	–	20	3
12 0 73 000	Uckermark	56	51	–	2	3
12 0 00 000	Land Brandenburg	1 317	1 056	9	191	61

11 Gewerbean- und -abmeldungen in Brandenburg im Februar 2018 nach Wirtschaftsabschnitten und Verwaltungsbezirken

Amtlicher Gemeinde- schlüssel	Kreisfreie Stadt Landkreis	Insgesamt					
			Land- und Forstwirt- schaft	Verar- beitendes Gewerbe	Bau- gewerbe	Handel; Instand- haltung und Reparatur von Kfz	Verkehr und Lagerei
		A-S	A	C	F	G	H
12 0 51 000	Brandenburg an der Havel	46	–	2	16	7	1
12 0 52 000	Cottbus	49	–	–	5	11	2
12 0 53 000	Frankfurt (Oder)	36	–	3	3	12	–
12 0 54 000	Potsdam	131	–	–	21	25	–
12 0 60 000	Barnim	85	1	1	14	10	2
12 0 61 000	Dahme-Spreewald	146	1	3	37	24	3
12 0 62 000	Elbe-Elster	36	–	1	7	12	1
12 0 63 000	Havelland	95	–	4	12	15	1
12 0 64 000	Märkisch-Oderland	119	1	4	21	24	5
12 0 65 000	Oberhavel	105	1	1	16	23	1
12 0 66 000	Oberspreewald-Lausitz	44	–	1	10	7	3
12 0 67 000	Oder-Spree	71	3	5	6	14	2
12 0 68 000	Ostprignitz-Ruppin	44	–	5	1	8	1
12 0 69 000	Potsdam-Mittelmark	151	2	3	20	30	5
12 0 70 000	Prignitz	28	2	–	2	14	4
12 0 71 000	Spree-Neiße	58	3	1	15	11	1
12 0 72 000	Teltow-Fläming	122	1	1	10	28	6
12 0 73 000	Uckermark	45	–	2	4	4	1
12 0 00 000	Land Brandenburg	1 411	15	37	220	279	39
12 0 51 000	Brandenburg an der Havel	44	1	–	4	10	–
12 0 52 000	Cottbus	53	–	–	2	6	1
12 0 53 000	Frankfurt (Oder)	28	–	–	3	4	–
12 0 54 000	Potsdam	151	–	–	29	30	5
12 0 60 000	Barnim	114	1	2	21	28	–
12 0 61 000	Dahme-Spreewald	77	–	2	15	13	1
12 0 62 000	Elbe-Elster	38	–	3	7	16	1
12 0 63 000	Havelland	83	–	4	10	28	4
12 0 64 000	Märkisch-Oderland	109	2	1	22	20	6
12 0 65 000	Oberhavel	93	2	1	10	25	4
12 0 66 000	Oberspreewald-Lausitz	43	–	1	3	12	2
12 0 67 000	Oder-Spree	99	–	2	13	25	2
12 0 68 000	Ostprignitz-Ruppin	34	–	1	4	6	2
12 0 69 000	Potsdam-Mittelmark	107	–	4	13	24	5
12 0 70 000	Prignitz	22	–	1	4	9	2
12 0 71 000	Spree-Neiße	66	1	–	17	15	–
12 0 72 000	Teltow-Fläming	100	–	2	12	26	5
12 0 73 000	Uckermark	56	1	3	8	11	3
12 0 00 000	Land Brandenburg	1 317	8	27	197	308	43

Davon							Amtlicher Gemeinde- schlüssel
Gastgewerbe	Information und Kommuni- kation	Erbringung von Finanz- und Versiche- rungsdienst- leistungen	Grundstücks- und Wohnungs- wesen	Erbringung von freiberuflichen, wissenschaft- lichen und technischen Dienst- leistungen	Erbringung von sonstigen wirt- schaftlichen Dienst- leistungen	Übrige Wirtschafts- zweige	
I	J	K	L	M	N	B, D, E, O-S	

Anmeldungen

6	1	1	3	4	2	3	12 0 51 000
7	1	1	1	6	9	6	12 0 52 000
5	–	3	–	2	7	1	12 0 53 000
6	12	3	5	11	29	19	12 0 54 000
7	3	4	3	10	16	14	12 0 60 000
6	3	5	6	15	19	24	12 0 61 000
3	2	–	–	1	4	5	12 0 62 000
5	5	3	5	6	21	18	12 0 63 000
5	6	7	3	10	15	18	12 0 64 000
8	7	4	5	4	17	18	12 0 65 000
7	–	–	1	4	4	7	12 0 66 000
7	6	7	–	2	10	9	12 0 67 000
8	–	3	–	1	7	10	12 0 68 000
7	7	4	9	17	23	24	12 0 69 000
1	–	–	–	3	–	2	12 0 70 000
4	–	–	3	3	7	10	12 0 71 000
7	8	12	4	12	15	18	12 0 72 000
17	2	1	1	3	3	7	12 0 73 000
116	63	58	49	114	208	213	12 0 00 000

Abmeldungen

5	3	3	1	5	6	6	12 0 51 000
10	1	2	1	9	10	11	12 0 52 000
4	3	1	–	6	6	1	12 0 53 000
4	13	11	2	18	20	19	12 0 54 000
3	3	3	1	6	22	24	12 0 60 000
5	1	3	5	5	16	11	12 0 61 000
2	–	–	–	–	5	4	12 0 62 000
5	3	3	1	2	9	14	12 0 63 000
8	3	7	5	5	17	13	12 0 64 000
3	3	4	3	9	21	8	12 0 65 000
7	1	–	1	1	7	8	12 0 66 000
13	1	5	1	9	13	15	12 0 67 000
7	–	–	1	1	5	7	12 0 68 000
9	3	3	3	15	16	12	12 0 69 000
2	–	–	–	1	2	1	12 0 70 000
9	2	6	–	3	8	5	12 0 71 000
5	1	4	3	8	15	19	12 0 72 000
7	–	2	2	6	8	5	12 0 73 000
108	41	57	30	109	206	183	12 0 00 000

Das Amt für Statistik Berlin-Brandenburg

Das Amt für Statistik Berlin-Brandenburg ist für beide Länder die zentrale Dienstleistungseinrichtung auf dem Gebiet der amtlichen Statistik. Das Amt erbringt Serviceleistungen im Bereich Information und Analyse für die breite Öffentlichkeit, für alle gesellschaftlichen Gruppen sowie für Kunden aus Verwaltung und Politik, Wirtschaft und Wissenschaft. Kerngeschäft des Amtes ist die Durchführung der gesetzlich angeordneten amtlichen Statistiken für Berlin und Brandenburg. Das Amt erhebt die Daten, bereitet sie auf, interpretiert und analysiert sie und veröffentlicht die Ergebnisse. Die Grundversorgung aller Nutzer mit statistischen Informationen erfolgt unentgeltlich, im Wesentlichen über das Internet und den Informationsservice. Daneben werden nachfrage- und zielgruppenorientierte Standardauswertungen zu Festpreisen angeboten. Kundenspezifische Aufbereitung / Beratung zu kostendeckenden Preisen ergänzt das Spektrum der Informationsbereitstellung.

Amtliche Statistik im Verbund

Die Statistiken werden bundesweit nach einheitlichen Konzepten, Methoden und Verfahren arbeitsteilig erstellt. Die statistischen Ämter der Länder sind dabei grundsätzlich für die Durchführung der Erhebungen, für die Aufbereitung und Veröffentlichung der Länderergebnisse zuständig. Durch diese Kooperation in einem „Statistikverbund“ entstehen für alle Länder vergleichbare und zu einem Bundesergebnis zusammenführbare Erhebungsergebnisse.

Produkte und Dienstleistungen

Informationsservice

info@statistik-bbb.de
mit statistischen Informationen für jedermann und Beratung sowie maßgeschneiderte Aufbereitungen von Daten über Berlin und Brandenburg. Auskunft, Beratung, Pressedienst sowie Fachbibliothek.

Standort Potsdam

Steinstraße 104 - 106, 14480 Potsdam
Tel. 0331 8173 - 1777
Fax 030 9028 - 4091
Mo – Do 9 – 15 Uhr, Fr 9 – 14 Uhr

Standort Berlin

Alt-Friedrichsfelde 60, 10315 Berlin
Bibliothek
Tel. 030 9021 - 3540
Mo – Do 9 – 15 Uhr, Fr 9 – 14 Uhr

Internet-Angebot

www.statistik-berlin-brandenburg.de
mit aktuellen Daten, Pressemitteilungen, Statistischen Berichten zum kostenlosen Herunterladen, regionalstatistischen Informationen, Wahlstatistiken und -analysen sowie einem Überblick über das gesamte Leistungsspektrum des Amtes.

Statistische Jahrbücher

mit einer Vielzahl von Tabellen aus nahezu allen Arbeitsgebieten der amtlichen Statistik.

Statistische Berichte

mit Ergebnissen der einzelnen Statistiken in Tabellen in tiefer sachlicher Gliederung und Grafiken zur Veranschaulichung von Entwicklungen und Strukturen.

Datenangebot aus dem Sachgebiet

Informationen zu dieser Veröffentlichung

Referat 34

Tel. 0331 8173 - 1348/1341

Tel. 030 9021 - 3823

Fax 030 9028 - 4088

gewerbemeldungen@statistik-bbb.de

Weitere Veröffentlichungen zum Thema

Statistische Berichte:

- Gewerbeanzeigen im Land Brandenburg, jährlich
D I 2 – j
- Gewerbeanzeigen im Land Berlin, monatlich
D I 1 – m
jährlich
D I 2 – j