

# Statistische Berichte

Landesbetrieb für  
Datenverarbeitung  
und Statistik  
Land Brandenburg

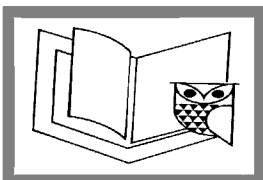


B III 1 / 2 – j / 03

**Studierende an Hochschulen  
im Land Brandenburg**

**Wintersemester 2003/2004**


Endgültige Ergebnisse



**Unterricht  
und Bildung**

# Statistische Berichte

Landesbetrieb für  
Datenverarbeitung  
und Statistik  
Land Brandenburg

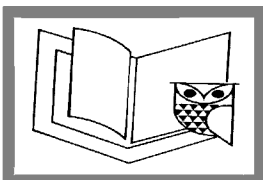


B III 1 / 2 – j / 03

**Studierende an Hochschulen  
im Land Brandenburg**

**Wintersemester 2003/2004**

Endgültige Ergebnisse



**Unterricht  
und Bildung**

**Erarbeitet:**

Landesbetrieb für Datenverarbeitung und Statistik  
Dezernat Bildung

**Herausgeber:**

Landesbetrieb für Datenverarbeitung und Statistik  
Dezernat Informationsmanagement  
Postfach 60 10 52, 14410 Potsdam

Dortustraße 46, 14467 Potsdam

Telefon: 0331 39 - 444

Fax: 0331 39 - 418

Internet: [www.lids-bb.de](http://www.lids-bb.de)

E-Mail: [info@lids.brandenburg.de](mailto:info@lids.brandenburg.de)

Erschienen im April 2004

Preis: 4,50 EUR

© Landesbetrieb für Datenverarbeitung und Statistik, Potsdam, 2004

Für nichtgewerbliche Zwecke sind Vervielfältigung und unentgeltliche Verbreitung, auch auszugsweise, mit Quellenangabe gestattet. Die Verbreitung, auch auszugsweise, über elektronische Systeme/Datenträger bedarf der vorherigen Zustimmung. Alle übrigen Rechte bleiben vorbehalten.

## Inhalt

	Seite
Zeichenerklärungen und Abkürzungen .....	4
Vorbemerkungen .....	5
Methodische Hinweise .....	6
Begriffserläuterungen .....	6

### Tabellenteil

#### Teil 1 Studierende insgesamt (Haupt- und Nebenhörer)

1.1	Studierende im 1. Studiengang ab Wintersemester 1992/1993 nach Hochschularten .....	9
1.2	Ausländische Studierende im 1. Studiengang ab Wintersemester 1992/1993 nach Hochschularten .....	10
1.3	Studienanfänger im 1. Studiengang ab Studienjahr 1993 nach Hochschularten .....	11
1.4	Studierende und Studienanfänger im 1. Studiengang im Wintersemester 2003/04 nach Hochschularten und Hochschulen .....	12
1.5	Studierende und Studienanfänger im 1. Studiengang im Wintersemester 2003/04 nach Fächergruppen und Hochschularten .....	13
1.6	Studierende im 1. Studiengang im Wintersemester 2003/04 nach Fächergruppen sowie Fach- und Hochschulsesemestern nach Hochschularten und Hochschulen .....	15
1.7	Belegungen der Studienfächer im 1. Studiengang im Wintersemester 2003/04 nach Fächergruppen und Studienfächern, Hochschulen insgesamt .....	24
1.8	Studierende im 1. Studiengang im Wintersemester 2003/04 nach Fächergruppen und angestrebten Abschlüssen, Hochschulen insgesamt .....	29
1.9	Ausländische Studierende im Wintersemester 2003/04 nach ausgewählten Staatsangehörigkeiten und ausgewählten Fächergruppen .....	31
1.10	Studierende im Wintersemester 2003/04 nach dem Land des Erwerbs der Hochschulzugangsberechtigung und Hochschulen .....	32
1.11	Studierende im Land Brandenburg nach Alter bei Semesterbeginn und Hochschularten .....	34

#### Teil 2 Studierende mit dem Hörerstatus „Nebenhörer“

2.1	Nebenhörer im Wintersemester 2003/04 nach Hochschulen .....	35
-----	---	----

### **Teil 3 Gasthörer**

3.1	Gasthörer im Wintersemester 2003/04 nach Hochschulen und Fächergruppen .....	38
3.2	Gasthörer im Wintersemester 2003/04 nach Fachrichtungen .....	40

### **Verzeichnis der Abbildungen**

Anteil der Studierenden in den einzelnen Hochschularten in den Wintersemestern 1993/94 und 2003/04 .....	9
Deutsche und ausländische Studierende ab Wintersemester 1992/93 .....	10
Studienanfänger nach ausgewählten Hochschularten ab Studienjahr 1993 .....	11
Die zehn am stärksten belegten Studienfächer im 1. Studiengang im Wintersemester 2003/04, Hochschulen insgesamt .....	28
Gasthörer in den Wintersemestern 1993/94 bis 2003/04, Hochschulen insgesamt .....	39

### **Anhang**

Zuordnung der Studienfächer zu den Fächergruppen und Studienbereichen .....	41
---	----

### **Zeichenerklärungen und Abkürzungen**

-	nichts vorhanden
BGBI.	Bundesgesetzblatt
BTU	Brandenburgische Technische Universität
dar.	darunter
FH	Fachhochschule
GVBl.	Gesetz- und Verordnungsblatt
HS	Hochschule
KH	Kunsthochschule
LA/LÄ	Lehramt/Lehrämter
U	Universität
VerwFH	Verwaltungsfachhochschulen
WS	Wintersemester
w	weiblich
i	insgesamt

## **Vorbemerkungen**

Der vorliegende Bericht enthält ausgewählte Ergebnisse der Studenten- und Gasthörerstatistiken im Wintersemester 2003/04, die im Land Brandenburg als Teile der bundeseinheitlichen Hochschulstatistik mit Stichtag 31. Oktober 2003 durchgeführt wurden. Das Erhebungs- und Aufbereitungsprogramm ist so gestaltet, dass die erhobenen Daten für Zwecke der Planung und Verwaltung im Hochschulbereich in Bund, Ländern und in den Hochschulen selbst herangezogen werden können.

Der Statistische Bericht erscheint jährlich, jeweils mit den Studentendaten für das Wintersemester und ausgewählten Daten über Studienanfänger des Studienjahres (Sommersemester und folgendes Wintersemester).

Ausgewählte Ergebnisse werden außerdem unter anderem im Statistischen Jahrbuch, im Statistischen Jahresbericht des Landesbetriebes für Datenverarbeitung und Statistik und im Internet veröffentlicht.

## **Rechtsgrundlagen**

Erhoben werden für Studenten die Tatbestände gem. § 3 Abs. 1 Nr. 1 und für Gasthörer gemäß § 3 Absatz 1 Nr. 2 des Gesetzes über die Statistik für das Hochschulwesen (Hochschulstatistikgesetz - HStatG) vom 02. November 1990 (BGBl. I S. 2414), zuletzt geändert durch Artikel 69 der Verordnung vom 29. Oktober 2001 (BGBl. I S. 2785) in Verbindung mit dem Gesetz über die Statistik für Bundeszwecke (Bundesstatistikgesetz - BStatG) vom 22. Januar 1987 (BGBl. I S. 462, 565), zuletzt geändert durch Artikel 16 des Gesetzes vom 21. August 2002 (BGBl. I S. 3322) und dem Gesetz über die Hochschulen des Landes Brandenburg (Brandenburgisches Hochschulgesetz) vom 20. Mai 1999 (GVBl. I S. 130), geändert durch Artikel 2 des Gesetzes vom 28. Juni 2000 (GVBl. I S. 90).

## **Berichtskreis**

Auskunftspflichtig sind die Hochschulverwaltungen. In die Erhebung sind die Hochschulen des Landes Brandenburg einbezogen, die für statistische Auswertungen folgenden Hochschularten zugeordnet sind:

### **Universitäten**

Universität Potsdam  
Europa-Universität Viadrina Frankfurt (Oder)  
Brandenburgische Technische Universität Cottbus

### **Kunsthochschule**

Hochschule für Film und Fernsehen Potsdam-Babelsberg  
Hochschule für digitale Medienproduktion in Elstal (ab WS 2003/04)

### **Fachhochschulen (ohne Verwaltungsfachhochschulen)**

Fachhochschule Brandenburg  
Fachhochschule Eberswalde  
Fachhochschule Lausitz (Standorte in Senftenberg und Cottbus)  
Theologisches Seminar Elstal des Bundes Evangelisch-Freikirchlicher Gemeinden in Deutschland (ab WS 2003/04)  
Fachhochschule Potsdam  
Technische Fachhochschule Wildau

### **Verwaltungsfachhochschulen**

Fachhochschule der Polizei des Landes Brandenburg in Basdorf  
Fachhochschule für Finanzen Brandenburg in Königs Wusterhausen (ab WS1993/94)

## Methodische Hinweise

Die Angaben über Studierende werden im Land Brandenburg getrennt nach dem Hörerstatus „Haupt- bzw. Nebenhörer“ erhoben und aufbereitet.

Dieser Bericht ist nach verschiedenen Auswahlkriterien in drei Teile gegliedert:

**Teil 1** enthält neben dem bundeseinheitlichen Mindestveröffentlichungsprogramm ausgewählte Angaben über Studierende mit dem Hörerstatus „Hauptthörer“ und dem Hörerstatus „Nebenhörer“.

Durch das bundeseinheitliche Mindestveröffentlichungsprogramm ist ein Vergleich mit den Studentendaten anderer Länder gewährleistet.

**Teil 2** enthält gesondert nur die Nebenhörer.

**Teil 3** enthält Angaben über die Gasthörer an brandenburgischen Hochschulen insgesamt.

Studierende, die ein **Lehramt** anstreben, werden nur an der Universität Potsdam ausgebildet. Die Angaben enthalten die Studierenden im Erst- und Zweitstudium sowie im Ergänzungs- und Erweiterungsstudium für Lehramter.

Die **Juristische Fakultät der Europa-Universität Viadrina** bietet im Zusammenwirken mit der Fakultät für Recht und Verwaltung der Universität Poznań ein Studium besonderer Art vor allem für polnische Studienbewerber an. Folgende Abschlüsse können erreicht werden:

- polnisches Magisterexamen
- 1. Juristisches Staatsexamen
- Juristischer Magistergrad an der Europa-Universität Viadrina (Magister legum)

Diese zurzeit **521** polnischen Studierenden sind in der Statistik im Fach Rechtswissenschaft mit dem angestrebten Abschluss 1. Staatsexamen Rechtswissenschaft enthalten.

## Begriffserläuterungen

### Art des Studiums

Erststudium:	Studierende, die in einem Studiengang eingeschrieben sind und noch keine Abschlussprüfung an einer Hochschule bestanden oder endgültig nicht bestanden haben, befinden sich im Erststudium.
Zweitstudium:	Studium nach einem bereits erreichten Hochschulabschluss in einem anderen Studiengang, für den der erste Abschluss keine Zugangsvoraussetzung ist, bzw. nach einer endgültig nicht bestandenen Abschlussprüfung in einem anderen Studiengang.
Ergänzungsstudium für LÄ:	Vorbereitungsstudium für die ergänzende Staatsprüfung zum Erwerb der Befähigung für ein oder ein weiteres Lehramt
Erweiterungsstudium für LÄ:	Vorbereitungsstudium für eine Prüfung zum Erwerb einer Lehrbefähigung für ein weiteres Fach

### **Fächergruppe/Studienbereich/Studienfach**

Für die Studentenstatistik werden die Fachbezeichnungen einem bundeseinheitlichen Fächerschlüssel zugeordnet. Mehrere verwandte Fächer sind in der Systematik zu Studienbereichen und diese zu neun großen Fächergruppen zusammengefasst (siehe Anhang). Im Land Brandenburg werden nicht in allen Fächergruppen Studierende ausgebildet.

### **Landesinterne Studienfachverschlüsselung**

Um die landes- und hochschulspezifischen Besonderheiten besser darstellen zu können, werden im Land Brandenburg ab Wintersemester 1995/96 einige Studienfächer landesintern verschlüsselt. Diese Fächer sind in der Übersicht im Anhang ab Seite 41 mit enthalten.

In Veröffentlichungen des Statistischen Bundesamtes sind diese Fächer zur Herstellung der Vergleichbarkeit der Daten dem bundeseinheitlichen Fächerschlüssel zugeordnet.

### **Fachrichtungen**

Fachrichtungen bezeichnen in der Statistik der Gasthörer die fachliche Zuordnung der besuchten Lehrveranstaltungen.

### **Gasthörer**

Teilnehmer an einzelnen Kursen oder Lehrveranstaltungen. Eine Hochschulzugangsberechtigung ist nicht erforderlich, ein Fachstudium mit Abschlussprüfung ist für Gasthörer nicht möglich.

### **Hochschulen**

Sie dienen der Pflege und Entwicklung der Wissenschaften und der Künste durch Forschung, Lehre und Studium und bereiten auf berufliche Tätigkeiten vor, die die Auswertungen wissenschaftlicher Erkenntnisse und Methoden oder die Fähigkeit zur künstlerischen Gestaltung erfordern. In die Erhebung einbezogen sind alle nach Landesrecht anerkannten Hochschulen, unabhängig von der Trägerschaft.

### **Hochschularten**

- Universitäten: Universitäten sind wissenschaftliche Einrichtungen, die Lehre und Forschung im Dienste der Wissenschaft vereinigen und zugleich auf akademische Berufe vorbereiten. Zugangsvoraussetzung ist die allgemeine oder fachgebundene Hochschulreife oder ein als gleichwertig anerkannter Vorbildungsnachweis (§ 25 [3] des Gesetzes über die Hochschulen des Landes Brandenburg). Sie besitzen in der Regel das Promotions- und Habilitationsrecht.
- Kunsthochschulen: Kunsthochschulen bereiten auf künstlerische Berufe für Bildende Künste, Gestaltung, Musik, in Brandenburg auch auf künstlerische und künstlerisch-technische Berufe im Bereich Film und Fernsehen sowie auf diejenigen kunstpädagogischen Berufe vor, deren Ausübung besondere künstlerische Fähigkeiten erfordern. Zugangsvoraussetzung ist die Hochschulreife. Als weitere Voraussetzung oder an Stelle der Hochschulreife wird der Nachweis der künstlerischen Eignung für den betreffenden Studiengang verlangt.
- Fachhochschulen: Fachhochschulen bereiten durch eine stärker anwendungsbezogene Lehre und Forschung auf berufliche Tätigkeiten vor, die eine Anwendung wissenschaftlicher Erkenntnisse und Methoden oder die Fähigkeit zu künstlerischer Gestaltung erfordern. Sie bieten Studiengänge vor allem in den Bereichen Wirtschaft, Sozialwesen und Ingenieurwissenschaften an. Zugangsvoraussetzung ist die allgemeine Hochschulreife, die Fachhochschulreife oder ein berufsqualifizierender Abschluss mit gleichwertig anerkanntem Bildungsstand.
- Verwaltungsfachhochschulen: Fachhochschulen für den öffentlichen Dienst, an denen die Nachwuchskräfte für den gehobenen nichttechnischen Verwaltungsdienst ausgebildet werden. Zugangsvoraussetzung ist die allgemeine Hochschulreife, die Fachhochschulreife oder ein berufsqualifizierender Abschluss mit gleichwertig anerkanntem Bildungsstand.



## **Hörerstatus**

- Haupthörer:** Haupthörer sind nur an einer Hochschule eingeschrieben oder - bei Mehrfacheinschreibungen im selben Studiengang - derjenigen Hochschule als Haupthörer zugeordnet, an der sie schwerpunktmäßig studieren.
- Nebenhörer:** Nebenhörer sind als Haupthörer an einer anderen Hochschule und zusätzlich an einer meldenden Hochschule eingeschrieben. Statistisch werden sie an der Hochschule der zweiten Einschreibung erfasst.

## **Semester**

Teil des Studienjahres sowie Maß für die Dauer und zeitliche Gliederung des Studiums.

- Berichtssemester:** Sommer- oder Wintersemester des Jahres, auf das sich die vorliegenden Ergebnisse beziehen.
- Hochschulsemester:** Die Anzahl der Hochschulsemester insgesamt ist die gesamte Studienzeit an deutschen Hochschulen, einschließlich an Hochschulen der ehemaligen DDR, dem laufenden Berichtssemester und den Urlaubs- und Praxissemestern.
- Fachsemester:** Im Studiengang verbrachte Semester (einschließlich des Berichtssemesters). Soweit von der Hochschule bereits anerkannt, zählen auch angerechnete Fachsemester aus anderen Studien- oder Ausbildungsgängen im In- und Ausland mit.

## **Studienanfänger**

Studierende im ersten Hochschulsemester (Erstimmatrikulierte, die sich erstmalig an einer deutschen Hochschule eingeschrieben haben) oder im ersten Fachsemester eines bestimmten Studienganges.

## **Studienjahr**

Überwiegend beginnen die Studienanfänger ihr Studium im Wintersemester; in ausgewählten Studiengängen ist dies auch im Sommersemester möglich. Bundesweit wird daher bei der Betrachtung der Studienanfänger vom Studienjahr ausgegangen.

Das Studienjahr setzt sich zusammen aus dem Sommersemester und dem folgenden Wintersemester (zum Beispiel Studienjahr 2003: Sommersemester 2003 und Wintersemester 2003/04).

## **Studiengang**

Als Studiengang wird eine abgeschlossene, durch Studien- und Prüfungsordnungen geregelte berufsqualifizierende oder berufsbezogene Hochschulausbildung bezeichnet.

Für die Statistik wird der Studiengang als Kombination der angestrebten Abschlussprüfung mit bis zu drei Studienfächern erfasst.

## **Studierende**

In einem Fachstudium immatrikulierte/eingeschriebene Personen ohne Beurlaubte, Studienkollegiaten und Gasthörer.

## Teil 1 Studierende insgesamt (Haupt- und Nebenhörer)

### 1.1 Studierende im 1. Studiengang ab Wintersemester 1992/1993 nach Hochschularten

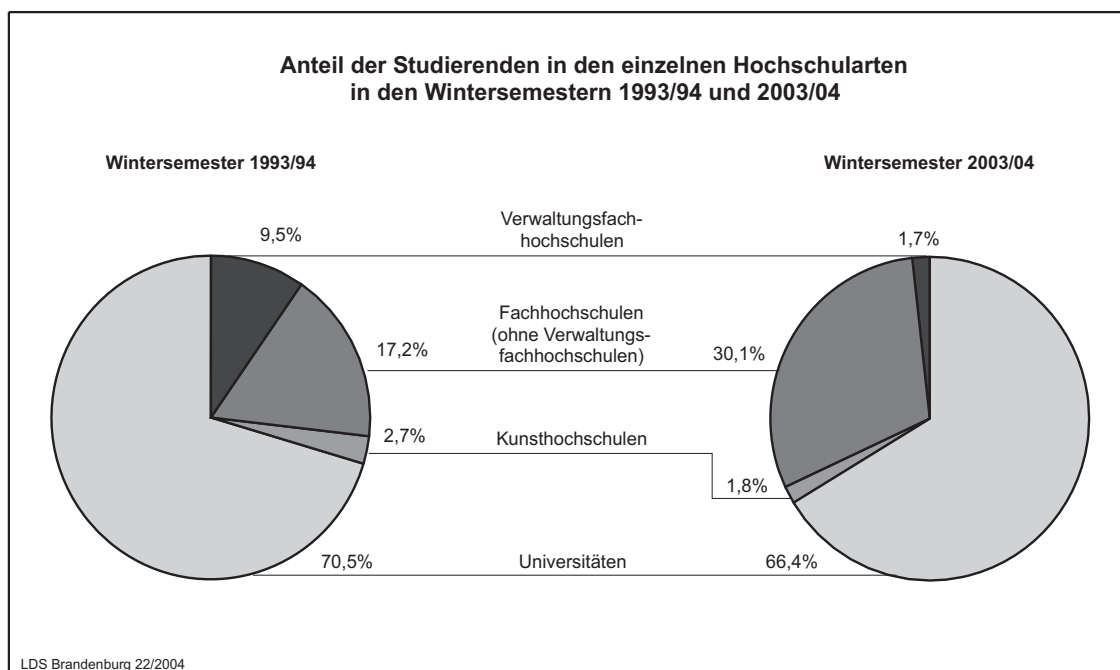
Wintersemester	Insgesamt	davon an			
		Universitäten	Kunsthochschulen	Fachhochschulen <sup>1)</sup>	Verwaltungsfachhochschulen

#### Studierende zusammen

1992/1993	11 912	9 856	364	1 136	556
1993/1994	14 884	10 495	406	2 563	1 420
1994/1995	17 202	11 716	446	3 471	1 569
1995/1996	19 486	13 158	470	4 382	1 476
1996/1997	22 230	14 910	509	5 584	1 227
1997/1998	25 351	17 042	543	6 924	842
1998/1999	27 531	18 250	581	8 077	623
1999/2000	30 099	19 896	583	9 096	524
2000/2001	33 015	21 649	603	10 169	594
2001/2002	34 654	22 721	620	10 891	422
2002/2003	37 500	25 086	641	11 293	480
2003/2004	39 614	26 302	704	11 942	666

#### darunter weiblich

1992/1993	6 445	5 621	119	498	207
1993/1994	8 007	5 994	149	1 079	785
1994/1995	8 754	6 264	177	1 465	848
1995/1996	10 133	7 118	184	1 969	862
1996/1997	11 604	8 204	202	2 529	669
1997/1998	13 162	9 422	222	3 034	484
1998/1999	14 038	10 028	233	3 481	296
1999/2000	15 110	10 699	246	3 930	235
2000/2001	16 399	11 515	261	4 351	272
2001/2002	17 353	12 286	281	4 619	167
2002/2003	18 960	13 672	302	4 771	215
2003/2004	19 678	14 150	304	4 903	321



1) ohne Verwaltungsfachhochschulen

## 1.2 Ausländische Studierende im 1. Studiengang ab Wintersemester 1992/1993 nach Hochschularten

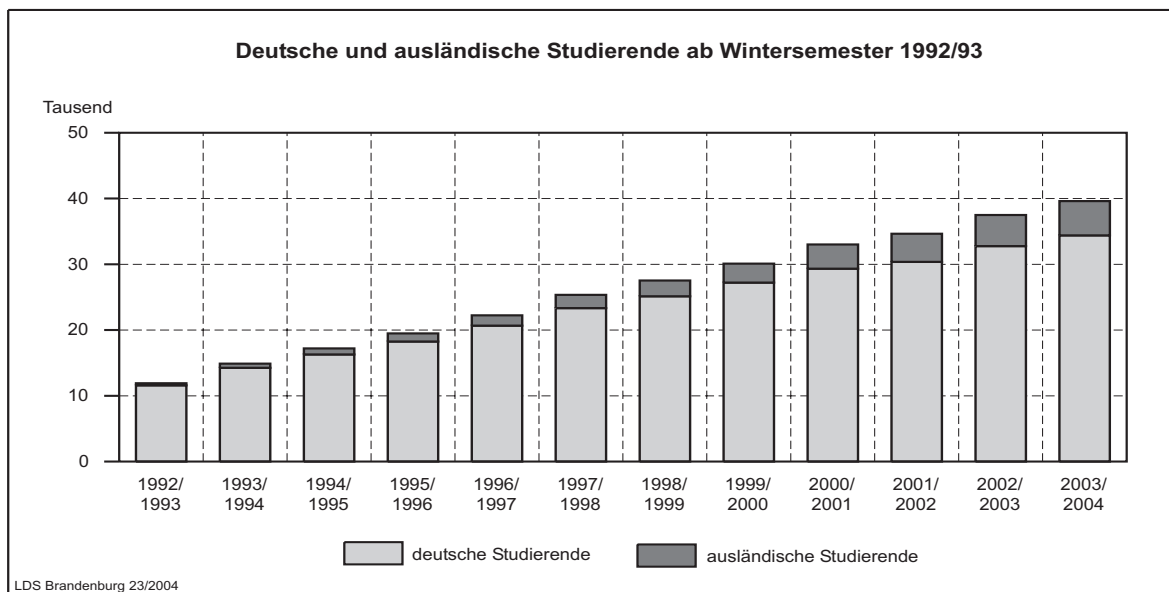
Wintersemester	Insgesamt	davon an			
		Universitäten	Kunsthochschulen	Fachhochschulen <sup>1)</sup>	Verwaltungsfachhochschulen

### Ausländer zusammen

1992/1993	317	279	26	12	-
1993/1994	632	584	28	20	-
1994/1995	911	849	25	31	6
1995/1996	1 226	1 139	31	46	10
1996/1997	1 564	1 448	36	68	12
1997/1998	2 011	1 860	34	108	9
1998/1999	2 390	2 203	42	140	5
1999/2000	2 889	2 662	39	186	2
2000/2001	3 676	3 394	38	241	3
2001/2002	4 294	3 888	43	361	2
2002/2003	4 736	4 266	47	421	2
2003/2004	5 225	4 603	51	569	2

### darunter weiblich

1992/1993	134	122	9	3	-
1993/1994	302	286	9	7	-
1994/1995	432	418	5	8	1
1995/1996	593	560	11	19	3
1996/1997	781	738	14	25	4
1997/1998	1 011	949	14	45	3
1998/1999	1 220	1 144	19	55	2
1999/2000	1 480	1 385	18	76	1
2000/2001	1 906	1 782	20	102	2
2001/2002	2 233	2 078	25	130	-
2002/2003	2 487	2 293	25	169	-
2003/2004	2 776	2 538	28	210	-



1) ohne Verwaltungsfachhochschulen

### 1.3 Studienanfänger im 1. Studiengang ab Studienjahr 1993 nach Hochschularten

Studienjahr (Sommer- u. folgendes Wintersemester)	Insgesamt	davon an			
		Universitäten	Kunsthoch- schulen	Fachhoch- schulen <sup>1)</sup>	Verwaltungsfach- hochschulen

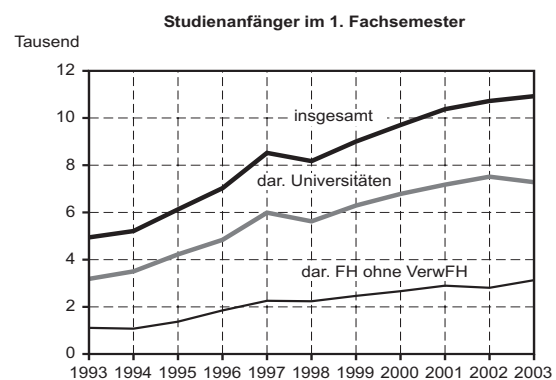
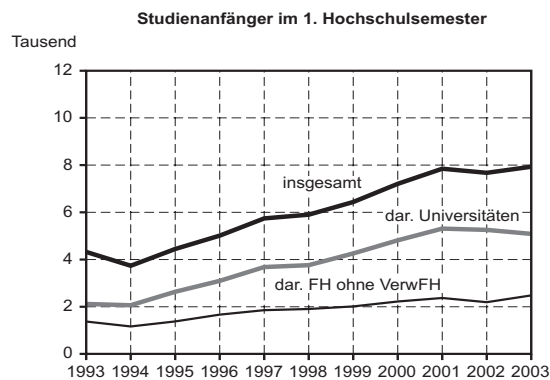
#### Studienanfänger im 1. Hochschulesemester

1993	4 320	2 117	41	1 372	790
1994	3 736	2 063	29	1 165	479
1995	4 448	2 634	43	1 376	395
1996	5 013	3 097	34	1 665	217
1997	5 742	3 681	32	1 853	176
1998	5 900	3 760	33	1 905	202
1999	6 436	4 255	42	2 011	128
2000	7 204	4 812	56	2 223	113
2001	7 847	5 310	53	2 371	113
2002	7 671	5 254	42	2 190	185
2003	7 933	5 088	129	2 478	238

#### Studienanfänger im 1. Fachsemester

1993	4 944	3 183	106	1 109	546
1994	5 212	3 504	103	1 073	532
1995	6 130	4 223	110	1 372	425
1996	7 027	4 838	109	1 848	232
1997	8 522	5 992	96	2 255	179
1998	8 177	5 624	108	2 237	208
1999	9 005	6 293	113	2 466	133
2000	9 703	6 783	129	2 663	128
2001	10 376	7 176	179	2 895	126
2002	10 720	7 515	180	2 807	218
2003	10 923	7 279	198	3 132	314

#### Studienanfänger nach ausgewählten Hochschularten ab Studienjahr 1993



1) ohne Verwaltungsfachhochschulen

#### 1.4 Studierende und Studienanfänger im 1. Studiengang im Wintersemester 2003/04 nach Hochschularten und Hochschulen

Hochschulart Hochschule		Studierende	davon					
			Deutsche			Ausländer		
			zu- sammen	Studienanfänger und zwar im		zu- sammen	Studienanfänger und zwar im	
				1. Hoch- schul- semester	1. Fach- semester		1. Hoch- schul- semester	1. Fach- semester
<b>Universitäten</b>	w	14 150	11 612	1 762	2 442	2 538	687	768
	i	26 302	21 699	3 412	4 663	4 603	1 173	1 359
Universität Potsdam	w	9 350	8 574	1 115	1 543	776	248	289
	i	16 409	15 044	2 040	2 778	1 365	381	462
Europa-Universität Viadrina Frankfurt (Oder)	w	3 247	1 947	482	648	1 300	305	346
	i	5 158	3 135	794	1 073	2 023	465	536
BTU Cottbus	w	1 553	1 091	165	251	462	134	133
	i	4 735	3 520	578	812	1 215	327	361
<b>Kunsthochschulen</b>	w	304	276	21	70	28	3	8
	i	704	653	110	154	51	9	12
HS für Film und Fernsehen Potsdam-Babelsberg	w	295	268	13	70	27	2	8
	i	618	573	32	137	45	3	12
Hochschule für digitale Medienproduktion in Elstal	w	9	8	8	-	1	1	-
	i	86	80	78	17	6	6	-
<b>Fachhochschulen (ohne Verwaltungs-FH)</b>	w	4 903	4 693	843	1 067	210	77	85
	i	11 942	11 373	2 235	2 827	569	197	247
FH Brandenburg	w	577	542	93	136	35	9	13
	i	2 234	2 110	395	533	124	42	62
FH Eberswalde	w	634	605	142	190	29	12	17
	i	1 409	1 344	322	418	65	24	30
FH Lausitz - Standort Cottbus	w	528	521	106	124	7	1	1
	i	1 135	1 115	217	258	20	7	7
- Standort Senftenberg	w	598	560	103	120	38	9	17
	i	1 927	1 768	381	452	159	40	72
Theologisches Seminar in Elstal	w	21	20	15	8	1	1	1
	i	59	56	39	23	3	2	1
FH Potsdam	w	1 332	1 257	173	250	75	35	23
	i	2 314	2 179	313	446	135	62	41
Technische FH Wildau	w	1 213	1 188	211	239	25	10	13
	i	2 864	2 801	568	697	63	20	34
<b>Verwaltungsfachhochschulen</b>	w	321	321	117	152	-	-	-
	i	666	664	238	314	2	-	-
FH der Polizei des Landes Brandenburg in Basdorf	w	123	123	34	35	-	-	-
	i	312	310	93	95	2	-	-
FH für Finanzen Brandenburg in Königs Wusterhausen	w	198	198	83	117	-	-	-
	i	354	354	145	219	-	-	-
<b>Land Brandenburg insgesamt</b>	w	19 678	16 902	2 743	3 731	2 776	767	861
	i	39 614	34 389	5 995	7 958	5 225	1 379	1 618

## 1.5 Studierende und Studienanfänger im 1. Studiengang im Wintersemester 2003/04 nach Fächergruppen und Hochschularten

Fächergruppe des 1. Studienfaches		Studierende	davon						
			Deutsche				Ausländer		
			zu- sammen	Studienanfänger und zwar im		zu- sammen	Studienanfänger und zwar im		
				1. Hoch- schul- semester	1. Fach- semester		1. Hoch- schul- semester	1. Fach- semester	
Universitäten									
Sprach- und Kulturwissen- schaften zusammen	w	5 929	5 015	561	854	914	200	248	
	i	8 288	7 015	779	1 176	1 273	279	346	
Sport zusammen	w	323	316	34	47	7	4	4	
	i	707	693	73	99	14	6	7	
Rechts-, Wirtschafts- und Sozial- wissenschaften zusammen	w	4 394	3 283	715	875	1 111	317	347	
	i	8 687	6 763	1 384	1 750	1 924	491	558	
Mathematik, Naturwissen- schaften zusammen	w	1 750	1 568	260	369	182	41	52	
	i	4 507	3 971	695	920	536	111	147	
Agrar-, Forst- und Ernährungs- wissenschaften zusammen	w	181	170	26	33	11	1	2	
	i	205	191	28	38	14	1	2	
Ingenieurwissenschaften zusammen	w	1 254	973	145	221	281	99	90	
	i	3 466	2 673	426	617	793	246	260	
Kunst, Kunstwissenschaft zusammen	w	296	287	21	43	9	2	2	
	i	405	393	27	63	12	2	2	
Außerhalb der Studienbereichs- gliederung zusammen	w	23	-	-	-	23	23	23	
	i	37	-	-	-	37	37	37	
<b>Fächergruppen zusammen</b>	w	14 150	11 612	1 762	2 442	2 538	687	768	
	i	26 302	21 699	3 412	4 663	4 603	1 173	1 359	
Kunsthochschulen									
Sprach- und Kulturwissen- schaften zusammen	w	48	45	1	25	3	-	2	
	i	69	64	2	32	5	-	2	
Kunst, Kunstwissenschaft zusammen	w	256	231	20	45	25	3	6	
	i	635	589	108	122	46	9	10	
<b>Fächergruppen zusammen</b>	w	304	276	21	70	28	3	8	
	i	704	653	110	154	51	9	12	
Fachhochschulen (ohne Verwaltungsfachhochschulen)									
Sprach- und Kulturwissen- schaften zusammen	w	236	223	46	61	13	8	8	
	i	367	350	80	92	17	10	9	
Rechts-, Wirtschafts- und Sozial- wissenschaften zusammen	w	2 919	2 825	535	614	94	30	39	
	i	5 267	5 092	966	1 164	175	51	76	
Mathematik, Naturwissen- schaften zusammen	w	377	365	76	98	12	4	7	
	i	1 821	1 762	336	439	59	19	36	
Agrar-, Forst- und Ernährungs- wissenschaften zusammen	w	334	322	48	79	12	6	7	
	i	737	704	122	178	33	11	12	
Ingenieurwissenschaften zusammen	w	664	622	105	155	42	19	17	
	i	3 123	2 895	667	844	228	90	103	
Kunst, Kunstwissenschaft zusammen	w	370	336	33	60	34	8	5	
	i	618	570	64	110	48	10	5	

**Noch: 1.5 Studierende und Studienanfänger im 1. Studiengang im Wintersemester 2003/04 nach Fächergruppen und Hochschularten**

Fächergruppe des 1. Studienfaches		Studierende	davon						
			Deutsche				Ausländer		
			zu- sammen	Studienanfänger und zwar im		zu- sammen	Studienanfänger und zwar im		
				1. Hoch- schul- semester	1. Fach- semester		1. Hoch- schul- semester	1. Fach- semester	
Noch: Fachhochschulen (ohne Verwaltungsfachhochschulen)									
Außerhalb der Studienbereichs- gliederung zusammen	w	3	-	-	-	3	2	2	
	i	9	-	-	-	9	6	6	
<b>Fächergruppen zusammen</b>	w	4 903	4 693	843	1 067	210	77	85	
	i	11 942	11 373	2 235	2 827	569	197	247	
Verwaltungsfachhochschulen									
Rechts-, Wirtschafts- und Sozial- wissenschaften zusammen	w	321	321	117	152	-	-	-	
	i	666	664	238	314	2	-	-	
<b>Fächergruppen zusammen</b>	w	321	321	117	152	-	-	-	
	i	666	664	238	314	2	-	-	
Hochschulen insgesamt									
Sprach- und Kulturwissen- schaften zusammen	w	6 213	5 283	608	940	930	208	258	
	i	8 724	7 429	861	1 300	1 295	289	357	
Sport zusammen	w	323	316	34	47	7	4	4	
	i	707	693	73	99	14	6	7	
Rechts-, Wirtschafts- und Sozial- wissenschaften zusammen	w	7 634	6 429	1 367	1 641	1 205	347	386	
	i	14 620	12 519	2 588	3 228	2 101	542	634	
Mathematik, Naturwissen- schaften zusammen	w	2 127	1 933	336	467	194	45	59	
	i	6 328	5 733	1 031	1 359	595	130	183	
Agrar-, Forst- und Ernährungs- wissenschaften zusammen	w	515	492	74	112	23	7	9	
	i	942	895	150	216	47	12	14	
Ingenieurwissenschaften zusammen	w	1 918	1 595	250	376	323	118	107	
	i	6 589	5 568	1 093	1 461	1 021	336	363	
Kunst, Kunstwissenschaft zusammen	w	922	854	74	148	68	13	13	
	i	1 658	1 552	199	295	106	21	17	
Außerhalb der Studienbereichs- gliederung zusammen	w	26	-	-	-	26	25	25	
	i	46	-	-	-	46	43	43	
<b>Fächergruppen zusammen</b>	w	19 678	16 902	2 743	3 731	2 776	767	861	
	i	39 614	34 389	5 995	7 958	5 225	1 379	1 618	

# **1.6 Studierende im 1. Studiengang im Wintersemester 2003/04 nach Fächergruppen sowie Fach- und Hochschulsesemestern nach Hochschularten und Hochschulen**

Fächergruppe des 1. Studienfaches (F=Fachsemester; H=Hochschulsemester)		Studie- rende	davon im ... Semester							
			1. oder 2.	3. oder 4.	5. oder 6.	7. oder 8.	9. oder 10.	11. oder 12.	13. oder 14.	15. oder höheren
Universitäten zusammen										
Sprach- und Kulturwissenschaften	F w	5 929	1 560	1 425	998	670	502	363	222	189
		8 288	2 227	2 032	1 387	913	684	473	292	280
	H w	5 929	935	968	797	649	528	485	505	1 062
		8 288	1 306	1 300	1 079	881	706	635	694	1 687
Sport	F w	323	53	50	36	32	33	57	33	29
		707	108	108	78	90	76	104	69	74
	H w	323	43	47	32	22	25	56	49	49
		707	88	90	75	70	72	98	91	123
Rechts-, Wirtschafts- und Sozial- wissenschaften	F w	4 394	1 278	862	635	546	453	244	195	181
		8 687	2 412	1 651	1 291	1 068	891	498	387	489
	H w	4 394	1 085	774	556	489	452	363	279	396
		8 687	1 982	1 457	1 139	966	904	707	549	983
Mathematik, Naturwissenschaften	F w	1 750	456	397	268	210	197	100	62	60
		4 507	1 180	963	743	608	440	250	146	177
	H w	1 750	323	291	235	184	199	134	118	266
		4 507	865	711	616	570	471	315	269	690
Agrar-, Forst- und Ernährungs- wissenschaften	F w	181	43	38	26	28	25	12	8	1
		205	48	42	31	33	27	14	8	2
	H w	181	30	29	21	22	23	18	13	25
		205	32	31	24	29	24	22	14	29
Ingenieurwissenschaften	F w	1 254	333	260	192	135	118	91	50	75
		3 466	930	669	504	384	317	245	157	260
	H w	1 254	252	211	153	119	148	106	98	167
		3 466	690	523	487	336	372	302	263	493
Kunst, Kunstwissenschaft	F w	296	46	38	41	45	39	35	21	31
		405	66	57	50	57	49	46	30	50
	H w	296	25	33	37	34	30	44	28	65
		405	32	50	48	40	41	53	37	104
Außerhalb der Studienbereichs- gliederung	F w	23	23	-	-	-	-	-	-	-
		37	37	-	-	-	-	-	-	-
	H w	23	23	-	-	-	-	-	-	-
		37	37	-	-	-	-	-	-	-
Fächergruppen zusammen	F w	14 150	3 792	3 070	2 196	1 666	1 367	902	591	566
		26 302	7 008	5 522	4 084	3 153	2 484	1 630	1 089	1 332
	H w	14 150	2 716	2 353	1 831	1 519	1 405	1 206	1 090	2 030
		26 302	5 032	4 162	3 468	2 892	2 590	2 132	1 917	4 109
Universität Potsdam										
Sprach- und Kulturwissenschaften	F w	4 554	1 114	1 115	805	536	380	272	172	160
		6 445	1 632	1 600	1 115	739	528	364	228	239
	H w	4 554	687	736	629	491	401	346	367	897
		6 445	983	1 000	850	671	538	455	513	1 435



**Noch: 1.6 Studierende im 1. Studiengang im Wintersemester 2003/04 nach Fächergruppen sowie Fach- und Hochschulsesemestern nach Hochschularten und Hochschulen**

Fächergruppe des 1. Studienfaches (F=Fachsemester; H=Hochschulsemester)		Studie- rende	davon im ... Semester								
			1. oder 2.	3. oder 4.	5. oder 6.	7. oder 8.	9. oder 10.	11. oder 12.	13. oder 14.	15. oder höheren	
Noch: Universität Potsdam											
Sport	F	w	323	53	50	36	32	33	57	33	29
		i	707	108	108	78	90	76	104	69	74
	H	w	323	43	47	32	22	25	56	49	49
		i	707	88	90	75	70	72	98	91	123
Rechts-, Wirtschafts- und Sozial- wissenschaften	F	w	2 287	532	468	373	308	236	150	124	96
		i	4 691	1 049	917	774	630	497	304	243	277
	H	w	2 287	433	412	310	285	258	185	169	235
		i	4 691	836	783	641	579	538	378	320	616
Mathematik, Naturwissenschaften	F	w	1 611	417	368	243	193	179	93	58	60
		i	3 802	1 004	825	625	506	366	191	126	159
	H	w	1 611	296	265	190	171	191	126	111	261
		i	3 802	721	593	467	477	405	245	241	653
Agrar-, Forst- und Ernährungs- wissenschaften	F	w	181	43	38	26	28	25	12	8	1
		i	205	48	42	31	33	27	14	8	2
	H	w	181	30	29	21	22	23	18	13	25
		i	205	32	31	24	29	24	22	14	29
Ingenieurwissenschaften	F	w	75	18	17	17	16	2	3	1	1
		i	117	26	29	25	21	5	5	2	4
	H	w	75	8	11	16	16	12	5	2	5
		i	117	10	18	27	20	18	7	4	13
Kunst, Kunstwissenschaft	F	w	296	46	38	41	45	39	35	21	31
		i	405	66	57	50	57	49	46	30	50
	H	w	296	25	33	37	34	30	44	28	65
		i	405	32	50	48	40	41	53	37	104
Außerhalb der Studienbereichs- gliederung	F	w	23	23	-	-	-	-	-	-	-
		i	37	37	-	-	-	-	-	-	-
	H	w	23	23	-	-	-	-	-	-	-
		i	37	37	-	-	-	-	-	-	-
Fächergruppen zusammen	F	w	9 350	2 246	2 094	1 541	1 158	894	622	417	378
		i	16 409	3 970	3 578	2 698	2 076	1 548	1 028	706	805
	H	w	9 350	1 545	1 533	1 235	1 041	940	780	739	1 537
		i	16 409	2 739	2 565	2 132	1 886	1 636	1 258	1 220	2 973
Europa-Universität Viadrina Frankfurt (Oder)											
Sprach- und Kulturwissenschaften	F	w	1 375	446	310	193	134	122	91	50	29
		i	1 843	595	432	272	174	156	109	64	41
	H	w	1 375	248	232	168	158	127	139	138	165
		i	1 843	323	300	229	210	168	180	181	252
Rechts-, Wirtschafts- und Sozial- wissenschaften	F	w	1 869	687	349	204	221	191	82	60	75
		i	3 295	1 194	611	395	380	322	145	102	146
	H	w	1 869	611	322	181	187	176	164	95	133
		i	3 295	1 031	576	347	333	311	274	174	249

**Noch: 1.6 Studierende im 1. Studiengang im Wintersemester 2003/04 nach Fächergruppen sowie Fach- und Hochschulsesemestern nach Hochschularten und Hochschulen**

Fächergruppe des 1. Studienfaches (F=Fachsemester; H=Hochschulsemester)		Studie- rende	davon im ... Semester							
			1. oder 2.	3. oder 4.	5. oder 6.	7. oder 8.	9. oder 10.	11. oder 12.	13. oder 14.	15. oder höheren
Noch: Europa-Universität Viadrina Frankfurt (Oder)										
Mathematik, Naturwissenschaften	F w	3	2	1	-	-	-	-	-	-
	i	20	13	5	2	-	-	-	-	-
	H w	3	2	1	-	-	-	-	-	-
	i	20	9	3	1	2	2	2	1	-
Fächergruppen zusammen	F w	3 247	1 135	660	397	355	313	173	110	104
	i	5 158	1 802	1 048	669	554	478	254	166	187
	H w	3 247	861	555	349	345	303	303	233	298
	i	5 158	1 363	879	577	545	481	456	356	501
Brandenburgische Technische Universität Cottbus										
Rechts-, Wirtschafts- und Sozial- wissenschaften	F w	238	59	45	58	17	26	12	11	10
	i	701	169	123	122	58	72	49	42	66
	H w	238	41	40	65	17	18	14	15	28
	i	701	115	98	151	54	55	55	55	118
Mathematik, Naturwissenschaften	F w	136	37	28	25	17	18	7	4	-
	i	685	163	133	116	102	74	59	20	18
	H w	136	25	25	45	13	8	8	7	5
	i	685	135	115	148	91	64	68	27	37
Ingenieurwissenschaften	F w	1 179	315	243	175	119	116	88	49	74
	i	3 349	904	640	479	363	312	240	155	256
	H w	1 179	244	200	137	103	136	101	96	162
	i	3 349	680	505	460	316	354	295	259	480
Fächergruppen zusammen	F w	1 553	411	316	258	153	160	107	64	84
	i	4 735	1 236	896	717	523	458	348	217	340
	H w	1 553	310	265	247	133	162	123	118	195
	i	4 735	930	718	759	461	473	418	341	635
Kunsthochschulen zusammen										
Sprach- und Kulturwissenschaften	F w	48	28	9	7	4	-	-	-	-
	i	69	35	15	13	6	-	-	-	-
	H w	48	1	3	7	13	3	5	8	8
	i	69	2	6	9	15	6	10	9	12
Kunst, Kunstwissenschaft	F w	256	60	44	42	36	38	17	12	7
	i	635	159	106	108	93	71	50	30	18
	H w	256	29	22	34	26	32	25	27	61
	i	635	129	63	66	72	56	64	53	132
Fächergruppen zusammen	F w	304	88	53	49	40	38	17	12	7
	i	704	194	121	121	99	71	50	30	18
	H w	304	30	25	41	39	35	30	35	69
	i	704	131	69	75	87	62	74	62	144

**Noch: 1.6 Studierende im 1. Studiengang im Wintersemester 2003/04 nach Fächergruppen sowie Fach- und Hochschulsesemestern nach Hochschularten und Hochschulen**

Fächergruppe des 1. Studienfaches (F=Fachsemester; H=Hochschulsemester)		Studie- rende	davon im ... Semester							
			1. oder 2.	3. oder 4.	5. oder 6.	7. oder 8.	9. oder 10.	11. oder 12.	13. oder 14.	15. oder höheren
Hochschule für Film und Fernsehen Potsdam-Babelsberg										
Sprach- und Kulturwissenschaften	F w	48	28	9	7	4	-	-	-	-
		69	35	15	13	6	-	-	-	-
	H w	48	1	3	7	13	3	5	8	8
		69	2	6	9	15	6	10	9	12
Kunst, Kunstwissenschaft	F w	247	57	42	39	35	38	17	12	7
		549	127	83	83	87	71	50	30	18
	H w	247	20	22	34	26	32	25	27	61
		549	45	62	66	72	56	63	53	132
Fächergruppen zusammen	F w	295	85	51	46	39	38	17	12	7
		618	162	98	96	93	71	50	30	18
	H w	295	21	25	41	39	35	30	35	69
		618	47	68	75	87	62	73	62	144
Hochschule für digitale Medienproduktion in Elstal										
Kunst, Kunstwissenschaft	F w	9	3	2	3	1	-	-	-	-
		86	32	23	25	6	-	-	-	-
	H w	9	9	-	-	-	-	-	-	-
		86	84	1	-	-	-	1	-	-
Fächergruppen zusammen	F w	9	3	2	3	1	-	-	-	-
		86	32	23	25	6	-	-	-	-
	H w	9	9	-	-	-	-	-	-	-
		86	84	1	-	-	-	1	-	-
Fachhochschulen (ohne Verwaltungsfachhochschulen) zusammen										
Sprach- und Kulturwissenschaften	F w	236	70	48	50	50	12	5	1	-
		367	102	86	77	69	24	7	1	1
	H w	236	56	36	35	46	23	14	12	14
		367	92	56	56	69	31	22	20	21
Rechts-, Wirtschafts- und Sozialwissenschaften	F w	2 919	677	541	646	547	309	93	57	49
		5 267	1 268	1 001	1 087	916	574	184	118	119
	H w	2 919	607	507	583	501	337	148	97	139
		5 267	1 097	879	996	869	621	308	206	291
Mathematik, Naturwissenschaften	F w	377	106	76	64	62	40	11	8	10
		1 821	478	339	308	303	203	90	56	44
	H w	377	83	64	60	57	54	19	18	22
		1 821	375	307	299	313	241	122	80	84
Agrar-, Forst- und Ernährungswissenschaften	F w	334	86	77	59	55	31	17	3	6
		737	190	168	120	104	80	40	17	18
	H w	334	55	60	62	58	41	27	15	16
		737	136	137	119	111	82	70	36	46
Ingenieurwissenschaften	F w	664	176	132	108	100	93	30	16	9
		3 123	966	596	477	440	362	149	64	69
	H w	664	128	107	92	89	113	47	39	49
		3 123	788	498	437	426	391	212	159	212

**Noch: 1.6 Studierende im 1. Studiengang im Wintersemester 2003/04 nach Fächergruppen sowie Fach- und Hochschulsesemestern nach Hochschularten und Hochschulen**

Fächergruppe des 1. Studienfaches (F=Fachsemester; H=Hochschulsemester)		Studie- rende	davon im ... Semester							
			1. oder 2.	3. oder 4.	5. oder 6.	7. oder 8.	9. oder 10.	11. oder 12.	13. oder 14.	15. oder höheren
Noch: Fachhochschulen (ohne Verwaltungsfachhochschulen) zusammen										
Kunst, Kunstwissenschaft	F w	370	65	69	61	66	49	34	11	15
		618	117	105	104	102	86	59	19	26
	H w	370	44	61	53	57	60	29	24	42
		618	79	91	93	95	95	62	41	62
Außerhalb der Studienbereichs- gliederung	F w	3	2	1	-	-	-	-	-	-
		9	6	3	-	-	-	-	-	-
	H w	3	2	1	-	-	-	-	-	-
		9	6	3	-	-	-	-	-	-
<b>Fächergruppen zusammen</b>	F w	4 903	1 182	944	988	880	534	190	96	89
		11 942	3 127	2 298	2 173	1 934	1 329	529	275	277
	H w	4 903	975	836	885	808	628	284	205	282
		11 942	2 573	1 971	2 000	1 883	1 461	796	542	716
Fachhochschule Brandenburg										
Rechts-, Wirtschafts- und Sozial- wissenschaften	F w	342	63	52	80	62	40	23	9	13
		708	111	107	175	116	84	52	27	36
	H w	342	54	43	71	65	42	32	15	20
		708	91	82	154	126	90	67	34	64
Mathematik, Naturwissenschaften	F w	161	45	34	22	18	20	7	6	9
		928	224	165	135	138	111	71	43	41
	H w	161	32	25	19	19	24	12	14	16
		928	168	143	130	149	130	85	56	67
Ingenieurwissenschaften	F w	74	42	19	6	2	2	2	-	1
		598	262	112	84	66	47	15	4	8
	H w	74	20	21	3	2	5	5	10	8
		598	192	99	71	74	58	36	36	32
<b>Fächergruppen zusammen</b>	F w	577	150	105	108	82	62	32	15	23
		2 234	597	384	394	320	242	138	74	85
	H w	577	106	89	93	86	71	49	39	44
		2 234	451	324	355	349	278	188	126	163
Fachhochschule Eberswalde										
Rechts-, Wirtschafts- und Sozial- wissenschaften	F w	273	116	58	39	27	31	1	1	-
		482	208	112	60	48	48	3	2	1
	H w	273	99	52	44	32	36	6	3	1
		482	177	98	73	57	56	12	7	2
Agrar-, Forst- und Ernährungs- wissenschaften	F w	334	86	77	59	55	31	17	3	6
		737	190	168	120	104	80	40	17	18
	H w	334	55	60	62	58	41	27	15	16
		737	136	137	119	111	82	70	36	46
Ingenieurwissenschaften	F w	27	5	4	3	4	5	4	2	-
		190	50	31	25	30	22	22	5	5
	H w	27	5	4	3	3	6	2	1	3
		190	41	32	25	28	24	21	8	11

**Noch: 1.6 Studierende im 1. Studiengang im Wintersemester 2003/04 nach Fächergruppen sowie Fach- und Hochschulsesemestern nach Hochschularten und Hochschulen**

Fächergruppe des 1. Studienfaches (F=Fachsemester; H=Hochschulsemester)		Studie- rende	davon im ... Semester							
			1. oder 2.	3. oder 4.	5. oder 6.	7. oder 8.	9. oder 10.	11. oder 12.	13. oder 14.	15. oder höheren
Noch: Fachhochschule Eberswalde										
Fächergruppen zusammen	F w	634	207	139	101	86	67	22	6	6
	i	1 409	448	311	205	182	150	65	24	24
	H w	634	159	116	109	93	83	35	19	20
	i	1 409	354	267	217	196	162	103	51	59
Fachhochschule Lausitz, Standort Cottbus										
Rechts-, Wirtschafts- und Sozial- wissenschaften	F w	314	83	78	71	66	9	1	3	3
	i	409	101	107	89	84	19	2	4	3
	H w	314	75	75	71	65	15	4	2	7
	i	409	91	95	91	84	27	8	4	9
Ingenieurwissenschaften	F w	156	31	33	23	21	22	12	8	6
	i	650	149	101	88	102	89	54	29	38
	H w	156	23	16	18	20	27	16	14	22
	i	650	123	71	62	87	84	65	58	100
Kunst, Kunstwissenschaft	F w	58	13	15	8	8	11	1	1	1
	i	76	18	17	11	14	13	1	1	1
	H w	58	11	13	8	7	13	1	3	2
	i	76	14	15	11	12	15	3	3	3
Fächergruppen zusammen	F w	528	127	126	102	95	42	14	12	10
	i	1 135	268	225	188	200	121	57	34	42
	H w	528	109	104	97	92	55	21	19	31
	i	1 135	228	181	164	183	126	76	65	112
Fachhochschule Lausitz, Standort Senftenberg										
Rechts-, Wirtschafts- und Sozial- wissenschaften	F w	319	70	66	57	55	39	20	7	5
	i	746	206	164	120	106	85	33	18	14
	H w	319	59	61	55	55	43	17	13	16
	i	746	166	141	120	110	90	51	31	37
Mathematik, Naturwissenschaften	F w	175	46	38	33	35	17	3	2	1
	i	560	148	119	93	103	68	15	11	3
	H w	175	40	37	32	27	26	5	3	5
	i	560	120	120	95	93	78	25	16	13
Ingenieurwissenschaften	F w	101	22	19	15	15	26	2	1	1
	i	612	179	159	96	69	71	23	12	3
	H w	101	13	15	15	16	31	5	3	3
	i	612	139	133	118	71	80	29	23	19
Außerhalb der Studienbereichs- gliederung	F w	3	2	1	-	-	-	-	-	-
	i	9	6	3	-	-	-	-	-	-
	H w	3	2	1	-	-	-	-	-	-
	i	9	6	3	-	-	-	-	-	-
Fächergruppen zusammen	F w	598	140	124	105	105	82	25	10	7
	i	1 927	539	445	309	278	224	71	41	20
	H w	598	114	114	102	98	100	27	19	24
	i	1 927	431	397	333	274	248	105	70	69

**Noch: 1.6 Studierende im 1. Studiengang im Wintersemester 2003/04 nach Fächergruppen sowie Fach- und Hochschulsesemestern nach Hochschularten und Hochschulen**

Fächergruppe des 1. Studienfaches (F=Fachsemester; H=Hochschulsemester)		Studie- rende	davon im ... Semester							
			1. oder 2.	3. oder 4.	5. oder 6.	7. oder 8.	9. oder 10.	11. oder 12.	13. oder 14.	15. oder höheren
Theologisches Seminar in Elstal										
Sprach- und Kulturwissenschaften	F w	21	9	6	6	-	-	-	-	-
		59	24	21	11	2	1	-	-	-
	H w	21	16	-	1	2	-	-	1	1
		59	41	-	6	3	-	3	3	3
Fächergruppen zusammen	F w	21	9	6	6	-	-	-	-	-
		59	24	21	11	2	1	-	-	-
	H w	21	16	-	1	2	-	-	1	1
		59	41	-	6	3	-	3	3	3
Fachhochschule Potsdam										
Sprach- und Kulturwissenschaften	F w	215	61	42	44	50	12	5	1	-
		308	78	65	66	67	23	7	1	1
	H w	215	40	36	34	44	23	14	11	13
		308	51	56	50	66	31	19	17	18
Rechts-, Wirtschafts- und Sozial- wissenschaften	F w	548	127	91	129	117	59	14	6	5
		747	175	128	173	149	75	28	11	8
	H w	548	118	113	121	77	54	28	13	24
		747	156	165	155	99	71	40	24	37
Ingenieurwissenschaften	F w	257	56	46	51	54	34	10	5	1
		717	163	122	135	134	101	33	14	15
	H w	257	48	43	41	45	37	19	11	13
		717	145	103	107	119	110	54	29	50
Kunst, Kunstwissenschaft	F w	312	52	54	53	58	38	33	10	14
		542	99	88	93	88	73	58	18	25
	H w	312	33	48	45	50	47	28	21	40
		542	65	76	82	83	80	59	38	59
Fächergruppen zusammen	F w	1 332	296	233	277	279	143	62	22	20
		2 314	515	403	467	438	272	126	44	49
	H w	1 332	239	240	241	216	161	89	56	90
		2 314	417	400	394	367	292	172	108	164
Technische Fachhochschule Wildau										
Rechts-, Wirtschafts- und Sozial- wissenschaften	F w	1 123	218	196	270	220	131	34	31	23
		2 175	467	383	470	413	263	66	56	57
	H w	1 123	202	163	221	207	147	61	51	71
		2 175	416	298	403	393	287	130	106	142
Mathematik, Naturwissenschaften	F w	41	15	4	9	9	3	1	-	-
		333	106	55	80	62	24	4	2	-
	H w	41	11	2	9	11	4	2	1	1
		333	87	44	74	71	33	12	8	4
Ingenieurwissenschaften	F w	49	20	11	10	4	4	-	-	-
		356	163	71	49	39	32	2	-	-
	H w	49	19	8	12	3	7	-	-	-
		356	148	60	54	47	35	7	5	-

# **Noch: 1.6 Studierende im 1. Studiengang im Wintersemester 2003/04 nach Fächergruppen sowie Fach- und Hochschulsesemestern nach Hochschularten und Hochschulen**

Fächergruppe des 1. Studienfaches (F=Fachsemester; H=Hochschulsemester)		Studie- rende	davon im ... Semester							
			1. oder 2.	3. oder 4.	5. oder 6.	7. oder 8.	9. oder 10.	11. oder 12.	13. oder 14.	15. oder höheren
Noch: Technische Fachhochschule Wildau										
Fächergruppen zusammen	F w	1 213	253	211	289	233	138	35	31	23
		i	2 864	736	509	599	514	319	72	58
	H w	1 213	232	173	242	221	158	63	52	72
		i	2 864	651	402	531	511	355	149	119
Verwaltungsfachhochschulen zusammen										
Rechts-, Wirtschafts- und Sozial- wissenschaften	F w	321	152	112	55	2	-	-	-	-
		i	666	314	210	118	24	-	-	-
	H w	321	119	105	63	8	8	8	8	2
		i	666	244	200	134	37	15	12	11
Fächergruppen zusammen	F w	321	152	112	55	2	-	-	-	-
		i	666	314	210	118	24	-	-	-
	H w	321	119	105	63	8	8	8	8	2
		i	666	244	200	134	37	15	12	11
Fachhochschule der Polizei des Landes Brandenburg in Basdorf										
Rechts-, Wirtschafts- und Sozial- wissenschaften	F w	123	35	44	42	2	-	-	-	-
		i	312	95	99	94	24	-	-	-
	H w	123	34	40	41	2	3	2	1	-
		i	312	93	90	94	24	6	2	2
Fächergruppen zusammen	F w	123	35	44	42	2	-	-	-	-
		i	312	95	99	94	24	-	-	-
	H w	123	34	40	41	2	3	2	1	-
		i	312	93	90	94	24	6	2	2
Fachhochschule für Finanzen Brandenburg in Königs Wusterhausen										
Rechts-, Wirtschafts- und Sozial- wissenschaften	F w	198	117	68	13	-	-	-	-	-
		i	354	219	111	24	-	-	-	-
	H w	198	85	65	22	6	5	6	7	2
		i	354	151	110	40	13	9	10	9
Fächergruppen zusammen	F w	198	117	68	13	-	-	-	-	-
		i	354	219	111	24	-	-	-	-
	H w	198	85	65	22	6	5	6	7	2
		i	354	151	110	40	13	9	10	9
Hochschulen insgesamt										
Sprach- und Kulturwissenschaften	F w	6 213	1 658	1 482	1 055	724	514	368	223	189
		i	8 724	2 364	2 133	1 477	988	708	480	293
	H w	6 213	992	1 007	839	708	554	504	525	1 084
		i	8 724	1 400	1 362	1 144	965	743	667	723
Sport	F w	323	53	50	36	32	33	57	33	29
		i	707	108	108	78	90	76	104	69
	H w	323	43	47	32	22	25	56	49	49
		i	707	88	90	75	70	72	98	91

**Noch: 1.6 Studierende im 1. Studiengang im Wintersemester 2003/04 nach Fächergruppen sowie Fach- und Hochschulsemestern nach Hochschularten und Hochschulen**

Fächergruppe des 1. Studienfaches (F=Fachsemester; H=Hochschulsemester)		Studie- rende	davon im ... Semester							
			1. oder 2.	3. oder 4.	5. oder 6.	7. oder 8.	9. oder 10.	11. oder 12.	13. oder 14.	15. oder höheren
Noch: Hochschulen insgesamt										
Rechts-, Wirtschafts- und Sozial- wissenschaften	F w	7 634	2 107	1 515	1 336	1 095	762	337	252	230
		i	14 620	3 994	2 862	2 496	2 008	1 465	682	505
	H w	7 634	1 811	1 386	1 202	998	797	519	384	537
		i	14 620	3 323	2 536	2 269	1 872	1 540	1 027	766
Mathematik, Naturwissenschaften	F w	2 127	562	473	332	272	237	111	70	70
		i	6 328	1 658	1 302	1 051	911	643	340	202
	H w	2 127	406	355	295	241	253	153	136	288
		i	6 328	1 240	1 018	915	883	712	437	349
Agrar-, Forst- und Ernährungs- wissenschaften	F w	515	129	115	85	83	56	29	11	7
		i	942	238	210	151	137	107	54	25
	H w	515	85	89	83	80	64	45	28	41
		i	942	168	168	143	140	106	92	50
Ingenieurwissenschaften	F w	1 918	509	392	300	235	211	121	66	84
		i	6 589	1 896	1 265	981	824	679	394	221
	H w	1 918	380	318	245	208	261	153	137	216
		i	6 589	1 478	1 021	924	762	763	514	422
Kunst, Kunstwissenschaft	F w	922	171	151	144	147	126	86	44	53
		i	1 658	342	268	262	252	206	155	79
	H w	922	98	116	124	117	122	98	79	168
		i	1 658	240	204	207	207	192	179	131
Außerhalb der Studienbereichs- gliederung	F w	26	25	1	-	-	-	-	-	-
		i	46	43	3	-	-	-	-	-
	H w	26	25	1	-	-	-	-	-	-
		i	46	43	3	-	-	-	-	-
Fächergruppen zusammen	F w	19 678	5 214	4 179	3 288	2 588	1 939	1 109	699	662
		i	39 614	10 643	8 151	6 496	5 210	3 884	2 209	1 394
	H w	19 678	3 840	3 319	2 820	2 374	2 076	1 528	1 338	2 383
		i	39 614	7 980	6 402	5 677	4 899	4 128	3 014	2 532



# **1.7 Belegungen der Studienfächer im 1. Studiengang im Wintersemester 2003/04 nach Fächergruppen und Studienfächern, Hochschulen insgesamt**

Fächergruppe Studienfach	Belegungen zusammen	davon als			
		einziges	1.	2.	3.
		Studienfach			
Sprach- und Kulturwissenschaften zusammen	14 631	4 232	4 492	4 137	1 770
Interdisziplinäre Studien (Schwerpunkt Sprach- und Kulturwissenschaften)	1 698	1 455	-	145	98
Europäische Medienwissenschaften	103	103	-	-	-
European Studies	332	332	-	-	-
Kulturarbeit	136	136	-	-	-
Medienwissenschaft	383	16	6	184	177
Lebensgestaltung, Ethik, Religion	89	37	3	38	11
Evangelische Theologie, -Religionslehre	59	59	-	-	-
Philosophie	1 036	163	443	306	124
Religionswissenschaft	190	3	-	108	79
Geschichte	1 235	111	691	427	6
Alte Geschichte	39	-	-	24	15
Mittlere und neuere Geschichte	322	1	-	174	147
Audiovisuelle Medienwissenschaften	69	69	-	-	-
Bibliothekswissenschaft/-wesen	80	80	-	-	-
Dokumentationswissenschaft	92	92	-	-	-
Allgemeine Sprachwissenschaft/Indogermanistik	220	103	53	38	26
Computerlinguistik	129	75	31	16	7
Patholinguistik (Klinische Linguistik)	192	192	-	-	-
Griechisch	13	1	-	8	4
Latein	228	27	52	127	22
Deutsch für Ausländer	12	12	-	-	-
Germanistik/Deutsch	2 674	142	1 365	977	190
Anglistik/Englisch	1 626	126	962	460	78
Französisch	408	32	163	182	31
Italienisch	152	18	49	61	24
Romanistik (Romanische Philologie, Einzelsprachen)	20	15	-	5	-
Spanisch	530	61	165	255	49
Polnisch	70	16	6	37	11
Russisch	56	10	18	24	4
Slawistik (Slawische Philologie)	267	30	109	100	28
Tschechisch	5	-	-	2	3
Jüdische Studien	392	66	143	130	53
Europäische Ethnologie und Kulturwissenschaft	1	1	-	-	-
Schutz europäischer Kulturgüter	69	69	-	-	-
Psychologie	593	444	1	94	54
Berufspädagogik	22	22	-	-	-
Erziehungswissenschaft (Pädagogik)	489	43	232	121	93
Sachunterricht (einschl. Schulgarten)	497	1	-	85	411
Schulmanagement	23	23	-	-	-
Sonderpädagogik (einschl. Spezialisierungen)	80	46	-	9	25

**Noch: 1.7 Belegungen der Studienfächer im 1. Studiengang im Wintersemester 2003/04 nach Fächergruppen und Studienfächern, Hochschulen insgesamt**

Fächergruppe Studienfach	Belegungen zusammen	davon als			
		einziges	1.	2.	3.
		Studienfach			
Sport zusammen	851	464	243	86	58
Sportwissenschaft	851	464	243	86	58
Rechts-, Wirtschafts- und Sozialwissenschaften zusammen	15 820	14 126	494	767	433
Lernbereich Gesellschaftslehre	4	-	-	-	4
Sonstige Regionalwissenschaften	2	2	-	-	-
Internationale Beziehungen	13	13	-	-	-
Politikwissenschaft/Politologie	1 154	593	259	205	97
Politische Bildung	191	8	54	123	6
Soziologie	538	150	164	154	70
Sozialarbeit/-hilfe	24	24	-	-	-
Sozialwesen	1 036	1 036	-	-	-
Rechtswissenschaft	3 743	3 522	-	111	110
Archivwesen	96	96	-	-	-
Öffentliches Dienstleistungsmanagement	26	26	-	-	-
Polizei/Verfassungsschutz	312	312	-	-	-
Public Management	25	25	-	-	-
Steuerrecht	354	354	-	-	-
Verwaltungswissenschaft/-wesen	460	455	-	5	-
Verwaltung und Recht	152	152	-	-	-
Europäisches Management	28	28	-	-	-
Betriebswirtschaftslehre	4 501	4 281	3	118	99
Europäische Wirtschaft	26	26	-	-	-
Economics and Business	11	11	-	-	-
Internationale Betriebswirtschaft/Management	286	286	-	-	-
International Business Administration	135	135	-	-	-
Volkswirtschaftslehre	612	507	8	50	47
Volkswirtschaftslehre, sozialwissenschaftliche Richtung	71	71	-	-	-
Wirtschaftswissenschaften	40	35	5	-	-
Wirtschaft und Recht	381	381	-	-	-
eBusiness	35	35	-	-	-
Wirtschaftsingenieurwesen	1 296	1 294	1	1	-
Logistik	244	244	-	-	-
Wirtschaftsingenieurwesen (duales System)	24	24	-	-	-
Mathematik, Naturwissenschaften zusammen	7 918	5 603	725	1 191	399
Lernbereich Naturwissenschaften/Sachunterricht	13	-	2	2	9
Polymer Science	3	3	-	-	-
Umweltwissenschaft	207	6	-	95	106
Mathematik	868	258	166	330	114
Wirtschaftsmathematik	57	57	-	-	-
Computing and Media	34	34	-	-	-
Informatik	2 147	1 871	19	213	44

**Noch: 1.7 Belegungen der Studienfächer im 1. Studiengang im Wintersemester 2003/04 nach Fächergruppen und Studienfächern, Hochschulen insgesamt**

Fächergruppe Studienfach	Belegungen zusammen	davon als			
		einziges	1.	2.	3.
		Studienfach			
Noch: Mathematik, Naturwissenschaften					
Medieninformatik	79	79	-	-	-
Softwaresystemtechnik	346	346	-	-	-
Telematik	84	84	-	-	-
Telematik of Science	20	20	-	-	-
Wirtschaftsinformatik	553	553	-	-	-
Astronomie, Astrophysik	16	16	-	-	-
Physik	524	434	23	57	10
Physik der Halbleitertechnologie	9	9	-	-	-
Biochemie	272	272	-	-	-
Chemie	429	311	45	69	4
Biologie	807	393	198	191	25
Biotechnologie	157	157	-	-	-
Geowissenschaften	199	198	1	-	-
Geologie/Paläontologie	39	39	-	-	-
Geophysik	16	16	-	-	-
Mineralogie	8	8	-	-	-
Geographie/Erdkunde	401	50	120	190	41
Geoökologie/Biogeographie	286	286	-	-	-
Anthropogeographie	272	31	151	44	46
Regionalwissenschaften	72	72	-	-	-
Agrar-, Forst- und Ernährungswissenschaften zusammen	942	942	-	-	-
Landschaftsnutzung und Naturschutz	308	308	-	-	-
Nachhaltiger Tourismus	32	32	-	-	-
Forstwissenschaft, -wirtschaft	221	221	-	-	-
International Forest Ecosystem Management	159	159	-	-	-
International Forest Ecosystem Information Technology	17	17	-	-	-
Ernährungswissenschaft	205	205	-	-	-
Ingenieurwissenschaften zusammen	6 758	6 476	113	141	28
Interdisziplinäre Studien (Schwerpunkt Ingenieur- wissenschaften)	376	376	-	-	-
Engineering in Photonics	8	8	-	-	-
Arbeitslehre	158	3	76	76	3
Arbeitswissenschaft/Technik	97	-	36	51	10
Technik/Technologie	30	1	-	14	15
Mechatronik	7	7	-	-	-
Technologie- und Innovationsmanagement	88	88	-	-	-
Biosystemtechnik/Bioinformatik	58	58	-	-	-
Chemie-Ingenieurwesen/Chemietechnik	102	102	-	-	-
Holz-/Fasertechnik	190	190	-	-	-
Kunststofftechnik	2	2	-	-	-

**Noch: 1.7 Belegungen der Studienfächer im 1. Studiengang im Wintersemester 2003/04 nach Fächergruppen und Studienfächern, Hochschulen insgesamt**

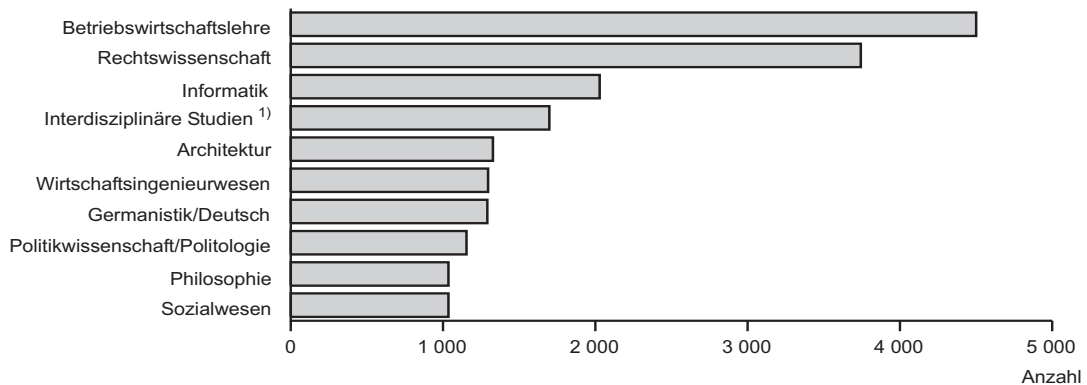
Fächergruppe Studienfach	Belegungen zusammen	davon als			
		einziges	1.	2.	3.
		Studienfach			
Noch: Ingenieurwissenschaften					
Maschinenbau/-wesen	703	703	-	-	-
Metalltechnik	1	-	1	-	-
Physikalische Technik	90	90	-	-	-
Verfahrenstechnik	106	106	-	-	-
Versorgungstechnik	132	132	-	-	-
Elektrische Energietechnik	1	1	-	-	-
Elektrotechnik/Elektronik	430	430	-	-	-
Gebäudesystemtechnik (duales System)	10	10	-	-	-
Informations- und Medientechnik	478	478	-	-	-
System Engineering	56	56	-	-	-
Luft- und Raumfahrttechnik	26	26	-	-	-
Architektur	1 328	1 328	-	-	-
Stadt- und Regionalplanung	385	385	-	-	-
World Heritage Studies/Weltkulturerbe	85	85	-	-	-
Bauingenieurwesen/Ingenieurbau	933	933	-	-	-
Bauen und Erhalten	70	70	-	-	-
Bauingenieurwesen (duales System)	2	2	-	-	-
Umweltingenieurwesen und Verfahrenstechnik	224	224	-	-	-
Umwelt- und Ressourcenmanagement	407	407	-	-	-
Landnutzung und Wasserbewirtschaftung	88	88	-	-	-
Umweltingenieurwesen	87	87	-	-	-
Kunst, Kunstwissenschaft zusammen	1 795	1 317	341	86	51
Kunsterziehung	222	-	182	33	7
Musisch-ästhetische Erziehung	18	-	-	1	17
Restaurierungskunde	98	98	-	-	-
Graphikdesign/Kommunikationsgestaltung	264	264	-	-	-
Industriedesign/Produktgestaltung	168	168	-	-	-
Interfacedesign	12	12	-	-	-
Animation	71	71	-	-	-
Digital Artist	86	86	-	-	-
Dramaturgie	53	53	-	-	-
Kamera	51	51	-	-	-
Montage	17	17	-	-	-
Produktion (Film und Fernsehen)	90	90	-	-	-
Regie	59	59	-	-	-
Schauspiel	48	48	-	-	-
Schnitt	66	66	-	-	-
Szenografie	27	27	-	-	-
Ton	67	67	-	-	-
Musikerziehung	250	12	159	52	27
Musikpädagogik	125	125	-	-	-
Musikwissenschaft/-geschichte	3	3	-	-	-

# **Noch: 1.7 Belegungen der Studienfächer im 1. Studiengang im Wintersemester 2003/04 nach Fächergruppen und Studienfächern, Hochschulen insgesamt**

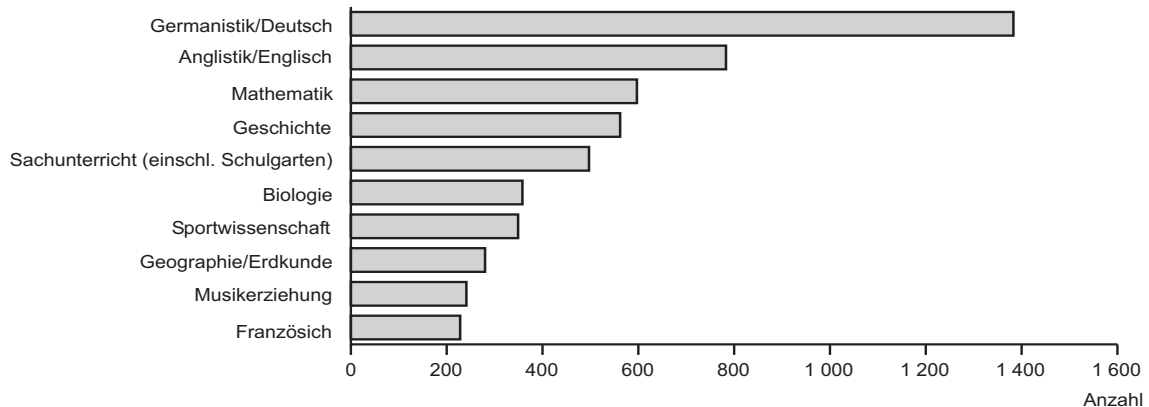
Fächergruppe Studienfach	Belegungen zusammen	davon als			
		einziges	1.	2.	3.
		Studienfach			
Außerhalb der Studienbereichsgliederung zusammen	46	46	-	-	-
Deutschkurs	46	46	-	-	-
<b>Fächergruppen insgesamt</b>	<b>48 761</b>	<b>33 206</b>	<b>6 408</b>	<b>6 408</b>	<b>2 739</b>

## **Die zehn am stärksten belegten Studienfächer im 1. Studiengang im Wintersemester 2003/04, Hochschulen insgesamt**

### **Ohne Lehramt**



### **Nur Lehramt**



1) Schwerpunkt Sprach- und Kulturwissenschaften

# **1.8 Studierende im 1. Studiengang im Wintersemester 2003/04 nach Fächergruppen und angestrebten Abschlüssen, Hochschulen insgesamt**

Fächergruppe des 1. Studienfaches  angestrebter Abschluss	Studierende		davon im			
			Erststudium		weiteren Studium	
	zusammen	weiblich	zusammen	weiblich	zusammen	weiblich
Sprach- und Kulturwissenschaften zusammen	8 724	6 213	6 499	4 756	2 225	1 457
Magister	3 438	2 217	2 604	1 738	834	479
Diplom (U)	1 360	1 085	1 293	1 042	67	43
Promotionen	282	169	-	-	282	169
Lehramt	1 846	1 449	1 484	1 156	362	293
Diplom (KH)	45	27	42	25	3	2
Diplom (FH) ohne VerwFH	308	215	307	214	1	1
Bachelor	749	566	720	547	29	19
Master	465	316	38	28	427	288
Sonstige Abschlüsse, ohne Abschluss	231	169	11	6	220	163
Sport zusammen	707	323	679	306	28	17
Magister	6	2	6	2	-	-
Diplom (U)	444	199	437	194	7	5
Promotionen	11	5	-	-	11	5
Lehramt	243	114	236	110	7	4
Sonstige Abschlüsse, ohne Abschluss	3	3	-	-	3	3
Rechts-, Wirtschafts- und Sozialwissen- schaften zusammen	14 620	7 634	13 398	7 031	1 222	603
Magister	557	295	500	259	57	36
Erste Staatsprüfung Rechtswissenschaft	3 299	1 865	3 167	1 800	132	65
Diplom (U)	4 009	1 831	3 793	1 731	216	100
Promotionen	327	142	-	-	327	142
Lehramt	67	22	54	18	13	4
Diplom (FH) ohne VerwFH	5 099	2 821	5 008	2 780	91	41
Diplom (FH) nur VerwFH	666	321	643	306	23	15
Bachelor	212	120	208	118	4	2
Master	188	102	6	5	182	97
Sonstige Abschlüsse, ohne Abschluss	196	115	19	14	177	101
Mathematik, Naturwissenschaften zusammen	6 328	2 127	5 431	1 789	897	338
Magister	196	98	190	95	6	3
Diplom (U)	2 577	983	2 366	890	211	93
Promotionen	462	158	-	-	462	158
Lehramt	640	415	550	366	90	49
Diplom (FH) ohne VerwFH	1 447	207	1 439	203	8	4
Bachelor	838	225	818	218	20	7
Master	95	18	53	13	42	5
Sonstige Abschlüsse, ohne Abschluss	73	23	15	4	58	19

**Noch: 1.8 Studierende im 1. Studiengang im Wintersemester 2003/04 nach Fächergruppen und angestrebten Abschlüssen, Hochschulen insgesamt**

Fächergruppe des 1. Studienfaches  angestrebter Abschluss	Studierende		davon im			
			Erststudium		weiteren Studium	
	zusammen	weiblich	zusammen	weiblich	zusammen	weiblich
Agrar-, Forst- und Ernährungswissenschaften zusammen	942	515	847	450	95	65
Diplom (U)	170	152	164	146	6	6
Promotionen	34	28	-	-	34	28
Diplom (FH) ohne VerwFH	529	222	525	221	4	1
Bachelor	159	84	158	83	1	1
Master	49	28	-	-	49	28
Sonstige Abschlüsse, ohne Abschluss	1	1	-	-	1	1
Ingenieurwissenschaften zusammen	6 589	1 918	5 775	1 604	814	314
Diplom (U)	2 071	772	1 970	715	101	57
Promotionen	92	27	-	-	92	27
Lehramt	116	75	113	74	3	1
Diplom (FH) ohne VerwFH	2 673	503	2 596	472	77	31
Bachelor	974	294	960	289	14	5
Master	507	179	81	39	426	140
Sonstige Abschlüsse, ohne Abschluss	156	68	55	15	101	53
Kunst, Kunstwissenschaft zusammen	1 658	922	1 552	867	106	55
Diplom (U)	49	37	47	36	2	1
Promotionen	3	-	-	-	3	-
Lehramt	353	259	332	246	21	13
Diplom (KH)	466	188	438	174	28	14
Diplom (FH) ohne VerwFH	712	402	702	395	10	7
Bachelor	34	17	33	16	1	1
Master	3	1	-	-	3	1
Sonstige Abschlüsse, ohne Abschluss	38	18	-	-	38	18
Außerhalb der Studienbereichsgliederung zusammen	46	26	37	20	9	6
Sonstige Abschlüsse, ohne Abschluss	46	26	37	20	9	6
<b>Fächergruppen zusammen</b>	<b>39 614</b>	<b>19 678</b>	<b>34 218</b>	<b>16 823</b>	<b>5 396</b>	<b>2 855</b>
Magister	4 197	2 612	3 300	2 094	897	518
Erste Staatsprüfung Rechtswissenschaft	3 299	1 865	3 167	1 800	132	65
Diplom (U)	10 680	5 059	10 070	4 754	610	305
Promotionen	1 211	529	-	-	1 211	529
Lehramt	3 265	2 334	2 769	1 970	496	364
Diplom (KH)	511	215	480	199	31	16
Diplom (FH) ohne VerwFH	10 768	4 370	10 577	4 285	191	85
Diplom (FH) nur VerwFH	666	321	643	306	23	15
Bachelor	2 966	1 306	2 897	1 271	69	35
Master	1 307	644	178	85	1 129	559
Sonstige Abschlüsse, ohne Abschluss	744	423	137	59	607	364

## 1.9 Ausländische Studierende im Wintersemester 2003/04 nach ausgewählten Staatsangehörigkeiten und ausgewählten Fächergruppen

Staatsangehörigkeit	Ausländische Studierende		darunter in den Fächergruppen				
	zusammen	weiblich	Sprach- und Kulturwissenschaften	Rechts-, Wirtschafts- und Sozialwissenschaften	Mathematik, Naturwissenschaften	Ingenieurwissenschaften	Kunst, Kunstwissenschaft
<b>Europa zusammen</b>	3 204	2 014	1 003	1 575	242	263	74
Europäische Union (EU) zusammen	444	251	156	139	61	54	26
darunter							
Frankreich	128	78	26	79	17	2	3
Italien	75	41	38	9	13	15	-
Spanien	71	35	24	12	12	20	2
Österreich	46	21	15	6	6	4	12
Übriges Europa zusammen	2 760	1 763	847	1 436	181	209	48
darunter							
Polen	1 806	1 199	604	1 079	36	74	9
Russische Föderation	201	132	64	84	28	16	4
Ukraine	177	93	53	68	34	14	4
Bulgarien	175	107	26	48	23	60	11
Türkei	78	26	10	35	11	17	3
<b>Afrika zusammen</b>	486	102	45	99	67	267	-
darunter							
Kamerun	203	60	17	39	15	127	-
Ghana	76	7	-	1	-	74	-
Marokko	47	5	6	14	12	15	-
<b>Amerika zusammen</b>	199	110	57	39	31	52	13
darunter							
Vereinigte Staaten	51	29	24	9	6	6	4
Kolumbien	27	13	4	5	8	8	2
Brasilien	25	20	9	2	3	8	3
<b>Asien zusammen</b>	1 317	537	181	382	254	437	18
darunter							
China	699	297	58	229	143	243	7
Indien	88	9	2	5	19	57	-
Georgien	81	43	54	12	5	4	5
Indonesien	65	20	1	20	8	36	-
<b>Australien und Ozeanien</b>	6	4	4	2	-	-	-
<b>Staatenlos</b>	10	7	5	3	1	-	1
<b>Ungeklärt</b>	3	2	-	1	-	2	-
<b>Insgesamt</b>	5 225	2 776	1 295	2 101	595	1 021	106



### 1.10 Studierende im Wintersemester 2003/04 nach dem Land des Erwerbs

Lfd. Nr.	Hochschulart Hochschule		Studie- rende	davon Erwerb der Hochschul-					
				Baden- Würt- tem- berg	Bayern	Berlin	Branden- burg	Bremen	Hamburg
1	<b>Universitäten</b>	w	14 150	302	208	3 495	4 897	39	103
		i	26 302	645	421	5 846	9 740	71	185
2	<b>darunter Ausländer</b>	w	2 538	10	1	67	214	1	1
		i	4 603	14	1	109	320	2	3
3	Universität Potsdam	w	9 350	189	119	2 742	3 458	34	67
		i	16 409	430	257	4 507	6 184	57	122
4	Europa-Universität Viadrina	w	3 247	85	62	630	844	3	28
	Frankfurt (Oder)	i	5 158	140	89	1 031	1 333	7	40
5	BTU Cottbus	w	1 553	28	27	123	595	2	8
		i	4 735	75	75	308	2 223	7	23
6	<b>Kunsthochschulen</b>	w	304	38	19	77	30	3	12
		i	704	77	61	142	86	11	28
7	<b>darunter Ausländer</b>	w	28	1	-	2	3	-	2
		i	51	1	1	2	5	-	2
8	HS für Film und Fernsehen	w	295	38	19	75	29	3	12
	Potsdam-Babelsberg	i	618	70	50	133	71	11	25
9	Hochschule für digitale	w	9	-	-	2	1	-	-
	Medienproduktion in Elstal	i	86	7	11	9	15	-	3
10	<b>Fachhochschulen</b>	w	4 903	81	73	1 011	2 455	12	23
	<b>(ohne Verwaltungs-FH)</b>	i	11 942	208	170	2 134	6 545	21	37
11	<b>darunter Ausländer</b>	w	210	5	2	42	18	-	-
		i	569	8	5	89	37	-	-
12	FH Brandenburg	w	577	5	7	87	366	-	-
		i	2 234	34	30	254	1 549	1	4
13	FH Eberswalde	w	634	18	9	184	240	-	8
		i	1 409	45	27	357	513	1	9
14	FH Lausitz	w	1 126	8	7	23	772	-	-
		i	3 062	16	14	59	2 178	-	1
15	Theologisches Seminar	w	21	2	2	2	2	-	-
	in Elstal	i	59	9	3	10	2	-	-
16	FH Potsdam	w	1 332	43	46	331	455	12	12
		i	2 314	84	76	535	815	17	20
17	Technische FH Wildau	w	1 213	5	2	384	620	-	3
		i	2 864	20	20	919	1 488	2	3
18	<b>Verwaltungsfachhochschulen</b>	w	321	-	1	73	159	-	-
		i	666	-	1	148	361	-	1
19	<b>darunter Ausländer</b>	w	-	-	-	-	-	-	-
		i	2	-	-	1	-	-	-
20	FH der Polizei des Landes	w	123	-	1	14	86	-	-
	Brandenburg in Basdorf	i	312	-	1	35	233	-	-
21	FH für Finanzen Brandenburg	w	198	-	-	59	73	-	-
	in Königs Wusterhausen	i	354	-	-	113	128	-	1
22	<b>Land Brandenburg insgesamt</b>	w	19 678	421	301	4 656	7 541	54	138
		i	39 614	930	653	8 270	16 732	103	251
23	<b>darunter Ausländer</b>	w	2 776	16	3	111	235	1	3
		i	5 225	23	7	201	362	2	5

## der Hochschulzugangsberechtigung und Hochschulen

zugangsberechtigung											Lfd. Nr.
Hessen	Mecklen- burg Vorpom- mern	Nieder- sachsen	Nord- rhein- West- falen	Rhein- land- Pfalz	Saarland	Sachsen	Sachsen- Anhalt	Schles- wig- Holstein	Thü- ringen	Ausland	
175	381	361	465	91	15	510	498	135	174	2 301	1
375	571	708	971	173	31	922	818	263	296	4 266	
2	11	10	9	4	1	2	2	-	-	2 203	2
7	15	14	11	8	1	5	2	-	-	4 091	
126	305	256	275	65	11	296	445	102	136	724	3
268	448	512	591	118	20	455	715	200	235	1 290	
34	63	75	119	18	3	89	35	24	19	1 116	4
59	81	118	196	31	7	134	55	47	28	1 762	
15	13	30	71	8	1	125	18	9	19	461	5
48	42	78	184	24	4	333	48	16	33	1 214	
12	7	14	25	5	3	17	5	7	8	22	6
30	13	50	66	10	6	32	12	21	15	44	
-	-	-	2	-	-	-	-	-	-	18	7
1	-	1	2	-	1	-	-	-	-	35	
12	7	14	23	4	3	16	5	6	8	21	8
23	12	47	55	8	5	29	11	17	15	36	
-	-	-	2	1	-	1	-	1	-	1	9
7	1	3	11	2	1	3	1	4	-	8	
50	137	74	120	17	5	420	160	32	71	162	10
118	284	201	258	49	10	894	342	80	154	437	
1	-	-	3	-	1	2	-	-	-	136	11
2	8	1	9	-	1	9	1	2	-	397	
3	16	6	5	-	-	15	35	2	7	23	12
14	43	37	31	4	-	33	101	8	14	77	
10	28	15	28	1	1	34	20	4	16	18	13
27	83	50	61	8	2	72	44	19	49	42	
1	7	3	5	2	-	239	10	2	8	39	14
4	15	11	15	3	2	547	23	5	11	158	
3	-	5	1	1	-	-	-	1	1	1	15
7	1	13	5	2	-	-	1	3	1	2	
26	59	36	58	11	4	68	57	22	25	67	16
52	96	69	99	25	6	116	92	38	52	122	
7	27	9	23	2	-	64	38	1	14	14	17
14	46	21	47	7	-	126	81	7	27	36	
-	19	1	-	-	-	6	55	1	5	1	18
1	33	2	3	-	-	15	90	2	7	2	
-	-	-	-	-	-	-	-	-	-	-	19
-	-	-	-	-	-	-	-	-	-	1	
-	7	1	-	-	-	2	10	-	2	-	20
1	14	1	-	-	-	9	15	-	2	1	
-	12	-	-	-	-	4	45	1	3	1	21
-	19	1	3	-	-	6	75	2	5	1	
237	544	450	610	113	23	953	718	175	258	2 486	22
524	901	961	1 298	232	47	1 863	1 262	366	472	4 749	
3	11	10	14	4	2	4	2	-	-	2 357	23
10	23	16	22	8	3	14	3	2	-	4 524	

### 1.11 Studierende im Wintersemester 2003/04 nach Alter bei Semesterbeginn und Hochschularten

Alter bei Semesterbeginn	Studierende	davon			
		Deutsche		Ausländer	
		zusammen	weiblich	zusammen	weiblich
Universitäten					
unter 20 Jahre	1 128	866	622	262	188
20 bis unter 25 Jahre	13 794	11 608	6 564	2 186	1 317
25 bis unter 30 Jahre	7 980	6 508	3 227	1 472	771
30 bis unter 35 Jahre	2 207	1 712	692	495	201
35 Jahre und älter	1 193	1 005	507	188	61
Kunsthochschulen					
unter 20 Jahre	8	7	2	1	-
20 bis unter 25 Jahre	205	196	77	9	2
25 bis unter 30 Jahre	337	314	140	23	15
30 bis unter 35 Jahre	117	104	44	13	10
35 Jahre und älter	37	32	13	5	1
Fachhochschulen (ohne Verwaltungsfachhochschulen)					
unter 20 Jahre	304	291	182	13	5
20 bis unter 25 Jahre	5 847	5 632	2 498	215	82
25 bis unter 30 Jahre	4 209	3 968	1 430	241	92
30 bis unter 35 Jahre	1 065	995	345	70	19
35 Jahre und älter	517	487	238	30	12
Verwaltungsfachhochschulen					
unter 20 Jahre	54	54	36	-	-
20 bis unter 25 Jahre	425	425	204	-	-
25 bis unter 30 Jahre	101	99	44	2	-
30 bis unter 35 Jahre	59	59	24	-	-
35 Jahre und älter	27	27	13	-	-
Hochschulen insgesamt					
unter 20 Jahre	1 494	1 218	842	276	193
20 bis unter 25 Jahre	20 271	17 861	9 343	2 410	1 401
25 bis unter 30 Jahre	12 627	10 889	4 841	1 738	878
30 bis unter 35 Jahre	3 448	2 870	1 105	578	230
35 Jahre und älter	1 774	1 551	771	223	74

## Teil 2 Studierende mit dem Hörerstatus "Nebenhörer"

### 2.1 Nebenhörer im Wintersemester 2003/04 nach Hochschulen

Fächergruppe des 1. Studienfaches Studienbereich	Nebenhörer	davon an			
		Deutsche		Ausländer	
		zusammen	weiblich	zusammen	weiblich

Universität Potsdam					
Sprach- und Kulturwissenschaften zusammen	98	91	67	7	6
Sprach- und Kulturwissenschaften allgemein	29	29	22	-	-
Philosophie	10	10	5	-	-
Geschichte	2	2	1	-	-
Allgemeine und vergleichende Literatur- und Sprachwissenschaft	3	2	2	1	1
Germanistik (Deutsch germa- nische Sprachen ohne Anglistik)	10	10	7	-	-
Anglistik, Amerikanistik	11	8	8	3	3
Romanistik	8	8	5	-	-
Slawistik, Baltistik, Finno-Ugristik	8	5	4	3	2
Außereuropäische Sprach- und Kulturwissenschaften	13	13	9	-	-
Psychologie	1	1	1	-	-
Erziehungswissenschaften	2	2	2	-	-
Sonderpädagogik	1	1	1	-	-
Sport zusammen	6	6	2	-	-
Sport, Sportwissenschaft	6	6	2	-	-
Rechts-, Wirtschafts- und Sozial- wissenschaften zusammen	55	54	32	1	1
Politikwissenschaften	34	34	17	-	-
Sozialwissenschaften	6	5	3	1	1
Rechtswissenschaft	2	2	2	-	-
Wirtschaftswissenschaften	13	13	10	-	-
Mathematik, Naturwissenschaften zusammen	19	18	13	1	1
Mathematik, Naturwissenschaften allgemein	6	5	3	1	1
Physik, Astronomie	1	1	-	-	-
Chemie	2	2	2	-	-
Biologie	5	5	3	-	-
Geographie	5	5	5	-	-
<b>Fächergruppen zusammen</b>	<b>178</b>	<b>169</b>	<b>114</b>	<b>9</b>	<b>8</b>

Europa-Universität Viadrina Frankfurt (Oder)					
Sprach- und Kulturwissenschaften zusammen	6	6	5	-	-
Sprach- und Kulturwissenschaften allgemein	3	3	2	-	-
Kulturwissenschaften	3	3	3	-	-

## Noch: 2.1 Nebenhörer im Wintersemester 2003/04 nach Hochschulen

Fächergruppe des 1. Studienfaches Studienbereich	Nebenhörer	davon an			
		Deutsche		Ausländer	
		zusammen	weiblich	zusammen	weiblich
Noch: Europa-Universität Viadrina Frankfurt (Oder)					
Rechts-, Wirtschafts- und Sozial- wissenschaften zusammen	9	8	4	1	1
Rechtswissenschaft	6	5	4	1	1
Wirtschaftswissenschaften	3	3	-	-	-
<b>Fächergruppen zusammen</b>	15	14	9	1	1
Brandenburgische Technische Universität Cottbus					
Ingenieurwissenschaften zusammen	2	2	-	-	-
Raumplanung	1	1	-	-	-
Bauingenieurwesen	1	1	-	-	-
<b>Fächergruppen zusammen</b>	2	2	-	-	-
Hochschule für Film und Fernsehen Potsdam-Babelsberg					
Sprach- und Kulturwissenschaften zusammen	23	21	18	2	2
Bibliothekswissenschaft, Doku- mentation, Publizistik	23	21	18	2	2
Kunst, Kunstwissenschaft zusammen	35	33	14	2	1
Darstellende Kunst, Film und Fernsehen, Theaterwissenschaft	35	33	14	2	1
<b>Fächergruppen zusammen</b>	58	54	32	4	3
Fachhochschule Eberswalde					
Rechts-, Wirtschafts- und Sozial- wissenschaften zusammen	1	-	-	1	-
Wirtschaftswissenschaften	1	-	-	1	-
Agrar-, Forst- und Ernährungs- wissenschaften zusammen	7	1	1	6	2
Landespflege, Umweltgestaltung	1	-	-	1	1
Forstwissenschaft, Holzwirtschaft	6	1	1	5	1
<b>Fächergruppen zusammen</b>	8	1	1	7	2
Fachhochschule Lausitz, Standort Cottbus					
Kunst, Kunstwissenschaft zusammen	1	1	1	-	-
Musik, Musikwissenschaft	1	1	1	-	-
<b>Fächergruppen zusammen</b>	1	1	1	-	-

## Noch: 2.1 Nebenhörer im Wintersemester 2003/04 nach Hochschulen

Fächergruppe des 1. Studienfaches Studienbereich	Nebenhörer	davon an			
		Deutsche		Ausländer	
		zusammen	weiblich	zusammen	weiblich
Theologisches Seminar in Elstal					
Sprach- und Kulturwissenschaften zusammen	2	2	-	-	-
Evangelische Theologie, -Religionslehre	2	2	-	-	-
<b>Fächergruppen zusammen</b>	2	2	-	-	-
Technische Fachhochschule Wildau					
Rechts-, Wirtschafts- und Sozial- wissenschaften zusammen	40	40	22	-	-
Verwaltungswissenschaft	40	40	22	-	-
<b>Fächergruppen zusammen</b>	40	40	22	-	-
<b>Land Brandenburg insgesamt</b>	304	283	179	21	14

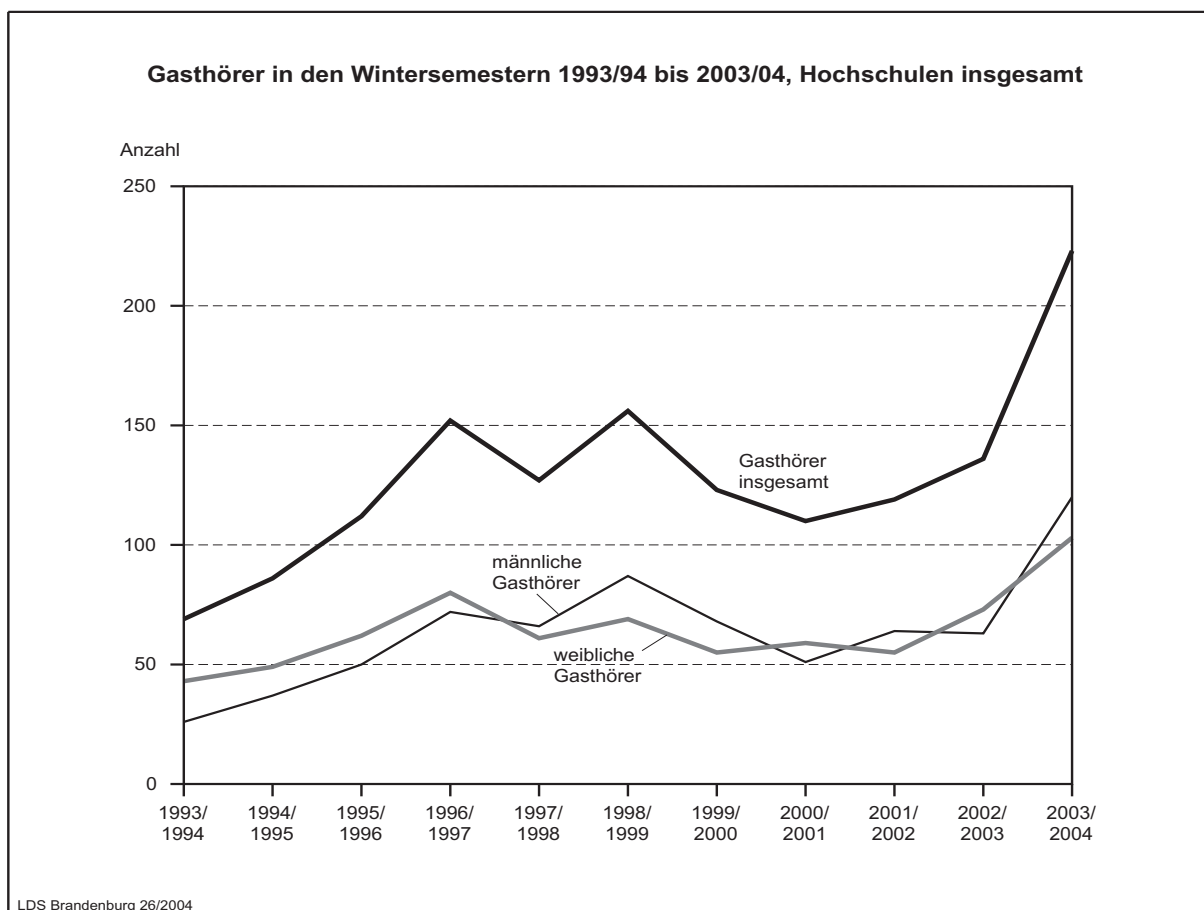
### Teil 3 Gasthörer

#### 3.1 Gasthörer im Wintersemester 2003/04 nach Hochschulen und Fächergruppen

Hochschule  Fächergruppe der 1. Fachrichtung	Gasthörer	davon an			
		Deutsche		Ausländer	
		zusammen	weiblich	zusammen	weiblich
Universität Potsdam zusammen	41	35	17	6	2
Sprach- und Kulturwissenschaften	25	21	11	4	2
Sport	3	2	1	1	-
Rechts-, Wirtschafts- und Sozialwissenschaften	3	3	-	-	-
Mathematik, Naturwissenschaften	8	7	3	1	-
Agrar-, Forst- und Ernährungswissenschaften	2	2	2	-	-
Europa-Universität Viadrina Frankfurt (Oder) zusammen	27	22	11	5	4
Sprach- und Kulturwissenschaften	17	14	8	3	2
Rechts-, Wirtschafts- und Sozialwissenschaften	10	8	3	2	2
Brandenburgische Technische Universität Cottbus zusammen	91	89	34	2	1
Rechts-, Wirtschafts- und Sozialwissenschaften	43	41	21	2	1
Mathematik, Naturwissenschaften	31	31	6	-	-
Ingenieurwissenschaften	17	17	7	-	-
Hochschule für Film und Fernsehen Potsdam-Babelsberg zusammen	11	8	5	3	1
Kunst, Kunstwissenschaft	11	8	5	3	1
Hochschule für digitale Medienproduktion in Elstal zusammen	2	1	-	1	-
Kunst, Kunstwissenschaft	2	1	-	1	-
Fachhochschule Brandenburg zusammen	19	8	2	11	7
Sprach- und Kulturwissenschaften	2	2	1	-	-
Rechts-, Wirtschafts- und Sozialwissenschaften	6	2	1	4	4
Mathematik, Naturwissenschaften	3	1	-	2	1
Ingenieurwissenschaften	8	3	-	5	2
Fachhochschule Eberswalde zusammen	5	4	1	1	1
Agrar-, Forst- und Ernährungswissenschaften	3	3	1	-	-
Sonstige Fachrichtungen	2	1	-	1	1
Fachhochschule Lausitz, Standort Cottbus zusammen	5	5	4	-	-
Rechts-, Wirtschafts- und Sozialwissenschaften	4	4	4	-	-
Kunst, Kunstwissenschaft	1	1	-	-	-
Fachhochschule Lausitz, Standort Senftenberg zusammen	6	3	2	3	1
Sprach- und Kulturwissenschaften	5	2	2	3	1
Ingenieurwissenschaften	1	1	-	-	-

### Noch: 3.1 Gasthörer im Wintersemester 2003/04 nach Hochschulen und Fächergruppen

Hochschule  Fächergruppe der 1. Fachrichtung	Gasthörer	davon an			
		Deutsche		Ausländer	
		zusammen	weiblich	zusammen	weiblich
Theologisches Seminar in Elstal zusammen	4	4	2	-	-
Sprach- und Kulturwissenschaften	4	4	2	-	-
Fachhochschule Potsdam zusammen	12	11	7	1	1
Sprach- und Kulturwissenschaften	1	1	-	-	-
Rechts-, Wirtschafts- und Sozialwissenschaften	7	6	5	1	1
Ingenieurwissenschaften	1	1	-	-	-
Kunst, Kunstwissenschaft	3	3	2	-	-
<b>Land Brandenburg insgesamt</b>	<b>223</b>	<b>190</b>	<b>85</b>	<b>33</b>	<b>18</b>





### 3.2 Gasthörer im Wintersemester 2003/04 nach Fachrichtungen

1. Fachrichtung	Gasthörer	davon an			
		Deutsche		Ausländer	
		zusammen	weiblich	zusammen	weiblich
Sprach- und Kulturwissenschaften allgemein	20	17	10	3	2
Evangelische Theologie, -Religionslehre	4	4	2	-	-
Philosophie	1	1	1	-	-
Geschichte	10	10	2	-	-
Bibliothekswesen, Dokumentation, Publizistik	1	1	-	-	-
Altphilologie (klassische Philologie), Neugriechisch	1	1	-	-	-
Germanistik (Deutsch, germanische Sprachen ohne Anglistik)	7	1	1	6	2
Anglistik, Amerikanistik	1	1	1	-	-
Romanistik	4	4	4	-	-
Slawistik, Baltistik, Finno-Ugristik	2	2	2	-	-
Außereuropäische Sprach- und Kulturwissenschaften	2	1	1	1	1
Psychologie	1	1	-	-	-
Sport, Sportwissenschaft	3	2	1	1	-
Wirtschafts- und Gesellschaftslehre allgemein	4	2	2	2	2
Sozialwesen	11	10	9	1	1
Rechtswissenschaft	7	7	1	-	-
Verwaltungswissenschaft	1	1	-	-	-
Wirtschaftswissenschaften	17	13	5	4	4
Wirtschaftsingenieurwesen	33	31	17	2	1
Mathematik, Naturwissenschaften allgemein	2	2	1	-	-
Mathematik	4	4	1	-	-
Informatik	34	32	6	2	1
Geowissenschaften (ohne Geographie)	1	1	1	-	-
Geographie	1	-	-	1	-
Agrar-, Forst- und Ernährungswissenschaften allgemein	2	2	2	-	-
Landespflege, Umweltgestaltung	3	3	1	-	-
Ingenieurwesen allgemein	21	16	6	5	2
Maschinenbau/Verfahrenstechnik	1	1	-	-	-
Architektur, Innenarchitektur	3	3	-	-	-
Bauingenieurwesen	3	3	1	-	-
Gestaltung	3	3	2	-	-
Darstellende Kunst, Film und Fernsehen, Theaterwissenschaft	13	9	5	4	1
Sonstige Fachrichtungen	2	1	-	1	1
<b>Fachrichtungen insgesamt</b>	<b>223</b>	<b>190</b>	<b>85</b>	<b>33</b>	<b>18</b>

## Anhang

### Zuordnung der Studienfächer zu den Fächergruppen und Studienbereichen

Fächergruppe Studienbereich	Studienfach
<b>Sprach- und Kulturwissenschaften</b>	
Sprach- und Kulturwissenschaften allgemein	<ul style="list-style-type: none"> <li>* Europäische Medienwissenschaften</li> <li>* European Studies</li> <li>Interdisziplinäre Studien (Schwerpunkt Sprach- und Kulturwissenschaften) <sup>1)</sup></li> <li>* Kulturarbeit</li> <li>* Lebensgestaltung, Ethik, Religion</li> <li>Lernbereich Sprach- und Kulturwissenschaften <sup>2)</sup></li> <li>* Medienwissenschaft</li> </ul>
Evangelische Theologie, - Religionslehre	<ul style="list-style-type: none"> <li>Evangelische Theologie, - Religionslehre</li> <li>Diakoniewissenschaft</li> <li>Evangelische Religionspädagogik, kirchliche Bildungsarbeit</li> </ul>
Katholische Theologie, - Religionslehre	<ul style="list-style-type: none"> <li>Katholische Theologie, - Religionslehre</li> <li>Caritaswissenschaft</li> <li>Katholische Religionspädagogik, kirchliche Bildungsarbeit</li> </ul>
Philosophie	<ul style="list-style-type: none"> <li>Philosophie</li> <li>Ethik</li> <li>Religionswissenschaft</li> </ul>
Geschichte	<ul style="list-style-type: none"> <li>Geschichte</li> <li>Alte Geschichte</li> <li>Archäologie</li> <li>Mittlere und neuere Geschichte</li> <li>Ur- und Frühgeschichte</li> <li>Wirtschafts-/Sozialgeschichte</li> </ul>
Bibliothekswissenschaft, Dokumentation, Publizistik	<ul style="list-style-type: none"> <li>* Audiovisuelle Medienwissenschaften</li> <li>Bibliothekswissenschaft/-wesen (nicht für Studierende an Verwaltungs-FH)</li> <li>Dokumentationswissenschaft</li> <li>Journalistik</li> <li>Medienkunde/Kommunikations-/Informationswissenschaft</li> <li>Publizistik</li> </ul>
Allgemeine und vergleichende Literatur- und Sprachwissenschaft	<ul style="list-style-type: none"> <li>Allgemeine Literaturwissenschaft</li> <li>Allgemeine Sprachwissenschaft/Indogermanistik</li> <li>Angewandte Sprachwissenschaft</li> <li>Berufsbezogene Fremdsprachenausbildung</li> <li>Computerlinguistik</li> <li>* Patholinguistik (Klinische Linguistik)</li> </ul>
Altphilologie (klassische Philologie), Neugriechisch	<ul style="list-style-type: none"> <li>Klassische Philologie</li> <li>Byzantinistik</li> <li>Latein</li> <li>Griechisch</li> <li>Neugriechisch</li> </ul>
Germanistik (Deutsch, germanische Sprachen ohne Anglistik)	<ul style="list-style-type: none"> <li>Germanistik/Deutsch</li> <li>Dänisch</li> <li>Deutsch für Ausländer</li> <li>Friesisch</li> <li>Niederdeutsch</li> <li>Niederländisch</li> <li>Nordistik/Skandinavistik (Nordische Philologie, Einzelsprachen)</li> </ul>

1) 2) 3) \*) siehe Anmerkungen Seite 48

## Noch: Zuordnung der Studienfächer zu den Fächergruppen und Studienbereichen

Fächergruppe Studienbereich	Studienfach
<b>Noch: Sprach- und Kulturwissenschaften</b>	
Anglistik, Amerikanistik	Anglistik/Englisch Amerikanistik/Amerikakunde
Romanistik	Romanistik (Romanische Philologie, Einzelsprachen) Französisch Italienisch Portugiesisch Spanisch
Slawistik, Baltistik, Finno-Ugristik	Slawistik (Slawische Philologie) Russisch Südslawisch (Bulgarisch, Serbokroatisch, Slowenisch usw.) Westslawisch Polnisch Sorbisch Tschechisch Baltistik Finno-Ugristik
Außereuropäische Sprach- und Kulturwissenschaften	Ägyptologie Afrikanistik Japanologie * Jüdische Studien Orientalistik, Altorientalistik Arabisch/Arabistik Hebräisch/Judaistik Indologie Iranistik Islamwissenschaft Kaukasistik Turkologie Sinologie/Koreanistik Zentralasiatische Sprachen und Kulturen Außereuropäische Sprachen und Kulturen in Südostasien, Ozeanien und Amerika
Kulturwissenschaften	Europäische Ethnologie und Kulturwissenschaft * Schutz europäischer Kulturgüter Völkerkunde (Ethnologie) Volkskunde
Psychologie	Psychologie
Erziehungswissenschaften	Erziehungswissenschaft (Pädagogik) Ausländerpädagogik Berufspädagogik Erwachsenenbildung und außerschulische Jugendbildung Gesundheitspädagogik Grundschul-/Primarstufenpädagogik Sachunterricht (einschließlich Schulgarten) * Schulmanagement Schulpädagogik
Sonderpädagogik	Sonderpädagogik Blinden-Sehbehindertenpädagogik Erziehungsschwierigenpädagogik

1) 2) 3) \*) siehe Anmerkungen Seite 48

## Noch: Zuordnung der Studienfächer zu den Fächergruppen und Studienbereichen

Fächergruppe Studienbereich	Studienfach
<b>Noch: Sprach- und Kulturwissenschaften</b>	
Noch: Sonderpädagogik	Gehörlosen-/Schwerhörigenpädagogik Geistigbehindertenpädagogik/Praktisch-Bildbaren-Pädagogik Körperbehindertenpädagogik Lernbehindertenpädagogik Sprachheilpädagogik/Logopädie Verhaltensgestörtenpädagogik
<b>Sport</b>	
Sport, Sportwissenschaft	Sportpädagogik Sportwissenschaft
<b>Rechts-, Wirtschafts- und Sozialwissenschaften</b>	
Wirtschafts- und Gesellschaftslehre allgemein	Interdisziplinäre Studien (Schwerpunkt Rechts-, Wirtschafts- und Sozialwissenschaften) <sup>1)</sup> Lernbereich Gesellschaftslehre <sup>2)</sup>
Regionalwissenschaften <sup>3)</sup>	Lateinamerika Ost- und Südosteuropa Sonstige Regionalwissenschaften
Politikwissenschaften	* Global Public Policy * Internationale Beziehungen Politikwissenschaft/Politologie * Politische Bildung
Sozialwissenschaften	* Frauen- und Geschlechterstudien Sozialwissenschaft Sozialkunde Soziologie
Sozialwesen	Sozialwesen Krankenpflege-Ausbildung Sozialarbeit/-hilfe Sozialmedizin/Öffentliches Gesundheitswesen Sozialpädagogik
Rechtswissenschaft	Rechtswissenschaft Wirtschaftsrecht
Verwaltungswissenschaft	Verwaltungswissenschaft/-wesen Arbeits- und Berufsberatung Arbeitsverwaltung Archivwesen Auswärtige Angelegenheiten Bankwesen Bibliothekswesen Bundeswehrverwaltung * Europäisches Management Finanzverwaltung Innere Verwaltung Justizvollzug * Öffentliches Dienstleistungsmanagement Polizei/Verfassungsschutz * Public Management Rechtspflege Sozialversicherung

1) 2) 3) \*) siehe Anmerkungen Seite 48

## Noch: Zuordnung der Studienfächer zu den Fächergruppen und Studienbereichen

Fächergruppe Studienbereich	Studienfach
<b>Noch: Rechts-, Wirtschafts- und Sozialwissenschaften</b>	
Noch: Verwaltungswissenschaft	<ul style="list-style-type: none"> <li>* Steuerrecht</li> <li>Verkehrswesen</li> <li>* Verwaltung und Recht</li> <li>Zoll- und Steuerverwaltung</li> </ul>
Wirtschaftswissenschaften	<ul style="list-style-type: none"> <li>Wirtschaftswissenschaften</li> <li>Arbeitslehre/Wirtschaftslehre</li> <li>Betriebswirtschaftslehre</li> <li>* Economics and Business</li> <li>Europäische Wirtschaft</li> <li>* International Business Administration</li> <li>Internationale Betriebswirtschaft/Management</li> <li>Management im Gesundheits- und Sozialbereich</li> <li>Sportökonomie</li> <li>Touristik</li> <li>Verkehrsbetriebswirtschaft</li> <li>Volkswirtschaftslehre</li> <li>* Volkswirtschaftslehre, sozialwissenschaftliche Richtung</li> <li>Wirtschaftspädagogik</li> <li>* Wirtschaft und Recht</li> </ul>
Wirtschaftsingenieurwesen	<ul style="list-style-type: none"> <li>Wirtschaftsingenieurwesen</li> <li>* eBusiness</li> <li>Facility Management</li> <li>* Logistik</li> <li>* Wirtschaftsingenieurwesen (duales System)</li> </ul>
<b>Mathematik, Naturwissenschaften</b>	
Mathematik, Naturwissenschaften allgemein	<ul style="list-style-type: none"> <li>Interdisziplinäre Studien (Schwerpunkt Naturwissenschaften) <sup>1)</sup></li> <li>Geschichte der Mathematik und Naturwissenschaften</li> <li>Lernbereich Naturwissenschaften/Sachunterricht <sup>2)</sup></li> <li>* Polymer Science</li> <li>* Umweltbildung</li> <li>* Umweltwissenschaft</li> </ul>
Mathematik	<ul style="list-style-type: none"> <li>Mathematik</li> <li>Statistik</li> <li>Technomathematik</li> <li>Wirtschaftsmathematik</li> </ul>
Informatik	<ul style="list-style-type: none"> <li>Bioinformatik</li> <li>Informatik</li> <li>Ingenieurinformatik/Technische Informatik</li> <li>Computer- und Kommunikationstechniken</li> <li>* Computing and Media</li> <li>Medieninformatik</li> <li>Medizinische Informatik</li> <li>* Softwaresystemtechnik</li> <li>* Telematik</li> <li>* Telematik of Science</li> <li>Wirtschaftsinformatik</li> </ul>
Physik, Astronomie	<ul style="list-style-type: none"> <li>Physik</li> <li>Astronomie, Astrophysik</li> <li>* Physik der Halbleitertechnologie</li> </ul>

1) 2) 3) \*) siehe Anmerkungen Seite 48

## Noch: Zuordnung der Studienfächer zu den Fächergruppen und Studienbereichen

Fächergruppe Studienbereich	Studienfach
<b>Noch: Mathematik, Naturwissenschaften</b>	
Chemie	Chemie Biochemie Lebensmittelchemie
Pharmazie	Pharmazie
Biologie	Biologie Anthropologie (Humanbiologie) Biotechnologie
Geowissenschaften (ohne Geographie)	Geowissenschaften Geologie/Paläontologie Geophysik Meteorologie Mineralogie Ozeanographie
Geographie	Geographie/Erdkunde * Anthropogeographie Geoökologie/Biogeographie * Regionalwissenschaften Wirtschafts-/Sozialgeographie
<b>Humanmedizin</b>	
Humanmedizin (ohne Zahnmedizin)	Medizin (Allgemein-Medizin)
Zahnmedizin	Zahnmedizin
<b>Veterinärmedizin</b>	
Veterinärmedizin	Tiermedizin/Veterinärmedizin
<b>Agrar-, Forst- und Ernährungswissenschaften</b>	
Landespflege, Umweltgestaltung	Landespflege/Landschaftsgestaltung * Landschaftsnutzung und Naturschutz Meliorationswesen * Nachhaltiger Tourismus Naturschutz
Agrarwissenschaften, Lebensmittel- und Getränketechnologie	Agrarwissenschaft/Landwirtschaft Agrarbiologie Agrarökonomie Brauwesen/Getränketechnologie Gartenbau Lebensmitteltechnologie Milch- und Molkereiwirtschaft Pflanzenproduktion Tierproduktion Weinbau und Kellerwirtschaft
Forstwissenschaft, Holzwirtschaft	Forstwissenschaft, -wirtschaft Holzwirtschaft * International Forest Ecosystem Management * International Forest Ecosystem Information Technology
Ernährungs- und Haushaltswissenschaften	Ernährungswissenschaft Haushalts- und Ernährungswissenschaft Haushaltswissenschaft

1) 2) 3) \*) siehe Anmerkungen Seite 48

## Noch: Zuordnung der Studienfächer zu den Fächergruppen und Studienbereichen

Fächergruppe Studienbereich	Studienfach
<b>Ingenieurwissenschaften</b>	
Ingenieurwesen allgemein	Interdisziplinäre Studien (Schwerpunkt Ingenieurwissenschaften) <sup>1)</sup> Angewandte Systemwissenschaften * Arbeitslehre * Arbeitswissenschaft/Technik * Engineering in Photonics Lernbereich Technik <sup>2)</sup> Mechatronik * Technik/Technologie * Technologie- und Innovationsmanagement Werken (technisch)/Technologie
Bergbau, Hüttenwesen	Archäometrie (Ingenieurarchäologie) Bergbau/Bergtechnik Hütten- und Gießereiwesen Markscheidewesen
Maschinenbau/Verfahrenstechnik	Maschinenbau/-wesen Abfallwirtschaft Augenoptik * Biosystemtechnik/Bioinformatik Chemie-Ingenieurwesen/Chemietechnik Druck- und Reproduktionstechnik Energietechnik (ohne Elektrotechnik) Feinwerktechnik Fertigungs-/Produktionstechnik Gesundheitstechnik Glastechnik/Keramik Holz-/Fasertechnik Kerntechnik/Kernverfahrenstechnik Kunststofftechnik Metalltechnik Physikalische Technik Technische Kybernetik Textil- und Bekleidungstechnik/-gewerbe Transport-/Fördertechnik Umwelttechnik einschließlich Recycling Verfahrenstechnik Versorgungstechnik Werkstoffwissenschaften
Elektrotechnik	Elektrotechnik/Elektronik Elektrische Energietechnik * Gebäudesystemtechnik (duales System) * Informations- und Medientechnik Mikroelektronik Mikrosystemtechnik Nachrichten-/Informationstechnik Optoelektronik * System Engineering
Verkehrstechnik, Nautik	Fahrzeugtechnik Luft- und Raumfahrttechnik Nautik/Seefahrt Schiffbau/Schiffstechnik Verkehrsingenieurwesen

1) 2) 3) \*) siehe Anmerkungen Seite 48

## Noch: Zuordnung der Studienfächer zu den Fächergruppen und Studienbereichen

Fächergruppe Studienbereich	Studienfach
<b>Noch: Ingenieurwissenschaften</b>	
Architektur, Innenarchitektur	Architektur Innenarchitektur
Raumplanung	Raumplanung * Stadt- und Regionalplanung Umweltschutz * WORLD HERITAGE STUDIES/Weltkulturerbe
Bauingenieurwesen	Bauingenieurwesen/Ingenieurbau * Bauingenieurwesen (duales System) * Bauen und Erhalten Holzbau Stahlbau Wasserbau Wasserwirtschaft
Vermessungswesen	Vermessungswesen (Geodäsie) Kartographie
* Umweltwissenschaften	* Landnutzung und Wasserbewirtschaftung * Umweltingenieurwesen * Umweltingenieurwesen und Verfahrenstechnik * Umwelt- und Ressourcenmanagement
<b>Kunst, Kunstwissenschaft</b>	
Kunst, Kunstwissenschaft allgemein	Interdisziplinäre Studien (Schwerpunkt Kunst, Kunstwissenschaft) <sup>1)</sup> Kunsterziehung Kunstgeschichte, Kunstwissenschaft * Musisch-ästhetische Erziehung Restaurierungskunde
Bildende Kunst	Bildende Kunst/Graphik Bildhauerei/Plastik Malerei Neue Medien
Gestaltung	Angewandte Kunst Edelstein- und Schmuckdesign Graphikdesign/Kommunikationsgestaltung Industriedesign/Produktgestaltung * Interfacedesign Textilgestaltung Werkerziehung
Darstellende Kunst, Film und Fernsehen, Theaterwissenschaft	* Animation Darstellende Kunst/Bühnenkunst/Regie * Darstellendes Spiel * Digital Artist * Dramaturgie Film und Fernsehen * Kamera * Montage * Produktion (Film und Fernsehen) * Regie Schauspiel * Schnitt * Szenografie

1) 2) 3) \*) siehe Anmerkungen Seite 48



## Noch: Zuordnung der Studienfächer zu den Fächergruppen und Studienbereichen

Fächergruppe Studienbereich	Studienfach
<b>Noch: Kunst, Kunstwissenschaft</b>	
Noch: Darstellende Kunst, Film und Fernsehen, Theaterwissenschaft	Tanzpädagogik Theaterwissenschaft * Ton
Musik, Musikwissenschaft	Dirigieren Gesang Instrumentalmusik Jazz und Populärmusik Kirchenmusik Komposition Musikerziehung * Musikpädagogik Musikwissenschaft/-geschichte Orchestermusik Rhythmik Tonmeister
<b>Außerhalb der Studienbereichsgliederung</b>	Deutschkurs Studienkolleg ohne Angabe/ungeklärt

### Anmerkungen:

- 1) Studienfächer, die mehrere Studienbereiche betreffen, oder interdisziplinäre Studien, die sich keinem einzelnen Fach zuordnen lassen.
  - 2) Studienfach der Lehrerausbildung, das in mehrere Studienbereiche der Fächergruppe übergreift.
  - 3) Regionale Studien, soweit nicht einzelnen Studienbereichen oder Fächergruppen zuzuordnen.
- \*) landesinterne Studienfachverschlüsselung



# Veröffentlichungen des Landesbetriebes für Datenverarbeitung und Statistik (Land Brandenburg) im März 2004

Veröffentlichungen können beim Landesbetrieb für Datenverarbeitung und Statistik Brandenburg - Dezernat Informationsmanagement - Postfach 60 10 52, 14410 Potsdam (Dortustraße 46), Fax: 0331 39-418, E-Mail: [vertrieb@lds.brandenburg.de](mailto:vertrieb@lds.brandenburg.de) bezogen werden.  
Veröffentlichungen auf elektronischen Datenträgern sind rechts neben dem Verkaufspreis gekennzeichnet (☐ - Disketten, © - CD-ROM).

Kennziffer	Titel	Preis in EUR
A I 1 - m 11/03	Bevölkerungsstand, November 2003	2,30
A II 1 - m 11/03	Eheschließungen, Geborene und Gestorbene, November 2003, Vorläufige Ergebnisse	2,30
A III 1 - m 11/03	Wanderungen, November 2003	2,30
A V 1 - j/03	Gebiets- und Namensänderungen 01.01. bis 31.12.2003	4,90
A VI 5 - vj 1/03	Sozialversicherungspflichtig beschäftigte Arbeitnehmer 31.03.2003, Vorläufige Ergebnisse (Stand: Sept. 2003)	4,70
A VI 7 - m 12/03	Arbeitsmarkt, Dezember 2003	3,30
A IV 11 - j/03	Schwangerschaftsabbrüche 2003	3,00
A VI 12 - vj 4/02	Sozialversicherungspflichtig beschäftigte Arbeitnehmer und deren Pendlerverhalten am 31.12.2002 - Vorläufige Ergebnisse, (Stand: Juli 2003)	5,00
B VII 5 - 1/04	Europawahlen 13.06.2004 Vorwahldaten, Strukturdaten	4,20
C I 1 - j/03	Bodennutzung der landwirtschaftlichen Betriebe 2003, Endgültiges Ergebnis	3,00
	Milcherzeugung und Milchverwendung	
C III 3 - m 05/03	- Mai 2003	1,50
C III 3 - m 06/03	- Juni 2003	1,50
C III 3 - m 07/03	- Juli 2003	1,50
	Legehennenhaltung, Eierzeugung und Schlachtungen von Geflügel	
C III 6; 7 - vj 3/03	- 01.01. bis 30.09.2003	1,25
C III 6; 7 - vj 4/03	- 2003	2,60
	Verarbeitendes Gewerbe sowie Bergbau und Gewinnung von Steinen und Erden	
E I 1; 3 - j/03	- Betriebsergebnisse und Auftragseingangsindex, 2003	4,70
E I 1; 3 - m 01/04	- Betriebsergebnisse und Auftragseingangsindex, Januar 2004	4,00
E I 5 - j/03	- Produktion ausgewählter Ergebnisse 2003	3,30
E II 1 - m 01/04	Vorbereitende Baustellenarbeiten, Hoch- und Tiefbau, (Bauhauptgewerbe) Januar 2004	3,30
E III 1 - vj 4/03	Bauinstallation und Sonstiges Ausbaugewerbe (Ausbaugewerbe) 4. Vierteljahr 2003	1,75
E V 1 - hj 2/03	Handwerk 2. Halbjahr 2003	3,00
F II 1; 2 - m 12/03	Baugenehmigungen und Baufertigstellungen, Dezember 2003	3,30
G I 1 - m 01/04	Entwicklung von Umsatz und Beschäftigung im Einzelhandel sowie Kraftfahrzeughandel - Messzahlen - - Januar 2004, Vorläufige Ergebnisse	3,00
G III 1; 3 - m 12/03	Ausfuhr- und Einfuhr, Dezember 2003, Vorläufige Ergebnisse	2,75
	Gäste und Übernachtungen im Fremdenverkehr	
G IV 1 - m 12/03	- Dezember 2003	3,00
G IV 1 - m 01/04	- Januar 2004	3,70
G IV 3 - m 01/04	Entwicklung von Umsatz und Beschäftigung im Gastgewerbe - Messzahlen - Januar 2004, Vorläufige Ergebnisse	2,60
	Straßenverkehrsunfälle	
H I 1 - j/03	- Endgültiges Ergebnis 2003	10,10
H I 1 - m 12/03	- Endgültiges Ergebnis, Dezember 2003	2,75
H I 1 - m 01/04	- Januar 2004, Vorläufige Ergebnisse	2,30
H I 1 - m 01/04	- Januar 2004, Endgültiges Ergebnis	3,30
H II 1 - m 01/04	Binnenschifffahrt, Januar 2004	2,50
K III 1 - 2j/03	Schwerbehinderte Menschen 2003	4,50
M I 2 - m 03/04	Verbraucherpreisindex, März 2004	3,70
M I 4 - vj 1/04	Preisindizes für Bauwerke, Februar 2004	3,00
Daten+Analysen Heft I/2004	Quartalsheft I/2004	4,00