



**B III 1 / 2 - j / 04**

**Studierende an Hochschulen im Land Brandenburg**  
**Wintersemester 2004/2005**  
**Endgültiges Ergebnis**

**Herausgeber:**

Landesbetrieb für Datenverarbeitung und Statistik • Dez. Informationsmanagement • PF 60 10 52  
14410 Potsdam • Telefon: 0331 39-444 • Fax: 0331 39-418 • [info@lds.brandenburg.de](mailto:info@lds.brandenburg.de) • [www.lds-bb.de](http://www.lds-bb.de)

Erschienen im April 2005

Preis Printversion: 7,15 EUR

© Landesbetrieb für Datenverarbeitung und Statistik, Potsdam, 2005

Für nichtgewerbliche Zwecke sind Vervielfältigung und unentgeltliche Verbreitung, auch auszugsweise, mit Quellenangabe gestattet.  
Die Verbreitung, auch auszugsweise, über elektronische Systeme/Datenträgern bedarf der vorherigen Zustimmung.  
Alle übrigen Rechte bleiben vorbehalten.

**Inhaltsverzeichnis**

Seite

Vorbemerkungen	3
Methodische Hinweise	4
Begriffserläuterungen	4
Zeichenerklärungen und Abkürzungen	6
<b>1 Studierende insgesamt (Haupt- und Nebenhörer)</b>	<b>7</b>
1.1 Studierende im 1. Studiengang ab Wintersemester 1992/93 nach Hochschularten	7
1.2 Ausländische Studierende im 1. Studiengang ab Wintersemester 1992/1993 nach Hochschularten	8
1.3 Studienanfänger im 1. Studiengang ab Studienjahr 1993 nach Hochschularten	9
1.4 Studierende und Studienanfänger im 1. Studiengang im Wintersemester 2004/05 nach Hochschularten und Hochschulen	10
1.5 Studierende und Studienanfänger im 1. Studiengang im Wintersemester 2004/05 nach Fächergruppen und Hochschularten	11
1.6 Studierende im 1. Studiengang im Wintersemester 2004/05 nach Fächergruppen, Fach- und Hochschulesemestern, Hochschularten und Hochschulen	13
1.7 Belegungen der Studienfächer im 1. Studiengang im Wintersemester 2004/05 nach Fächergruppen und Studienfächern, Hochschulen insgesamt	22
1.8 Studierende im 1. Studiengang im Wintersemester 2004/05 nach Fächergruppen und angestrebten Abschlüssen, Hochschulen insgesamt	26
1.9 Ausländische Studierende im Wintersemester 2004/05 nach ausgewählten Staatsangehörigkeiten und ausgewählten Fächergruppen	28
1.10 Studierende im Wintersemester 2004/05 nach Alter bei Semesterbeginn und Hochschularten	29
1.11 Studierende im Wintersemester 2004/05 nach dem Land des Erwerbs der Hochschulzugangsberechtigung und nach Hochschulen	30

2	Studierende mit dem Hörerstatus "Nebenhörer"	32
2.1	Nebenhörer im Wintersemester 2004/05 nach Hochschulen	32
3	<b>Gasthörer</b>	34
3.1	Gasthörer im Wintersemester 2004/05 nach Hochschulen und Fächergruppen	34
3.2	Gasthörer im Wintersemester 2004/05 nach Fachrichtungen	35
	<b>Anhang</b>	
	Zuordnung der Studienfächer zu den Fächergruppen und Studienbereichen	36

## **Vorbemerkungen**

Der vorliegende Bericht enthält ausgewählte Ergebnisse der Studenten- und Gasthörerstatistiken im Wintersemester 2004/05, die im Land Brandenburg als Teile der bundeseinheitlichen Hochschulstatistik mit Stichtag 31. Oktober 2004 durchgeführt wurden. Das Erhebungs- und Aufbereitungsprogramm ist so gestaltet, dass die erhobenen Daten für Zwecke der Planung und Verwaltung im Hochschulbereich in Bund, Ländern und in den Hochschulen selbst herangezogen werden können.

Der Statistische Bericht erscheint jährlich, jeweils mit den Studentendaten für das Wintersemester und ausgewählten Daten über Studienanfänger des Studienjahres (Sommersemester und folgendes Wintersemester).

Ausgewählte Ergebnisse werden außerdem unter anderem im Statistischen Jahrbuch, im Statistischen Jahresbericht des Landesbetriebes für Datenverarbeitung und Statistik und im Internet veröffentlicht.

## **Rechtsgrundlagen**

Erhoben werden für Studenten die Tatbestände gem. § 3 Abs. 1 Nr. 1 und für Gasthörer gemäß § 3 Absatz 1 Nr. 2 des Gesetzes über die Statistik für das Hochschulwesen (Hochschulstatistikgesetz - HStatG) vom 02. November 1990 (BGBl. I S. 2414), zuletzt geändert durch Artikel 69 der Verordnung vom 29. Oktober 2001 (BGBl. I S. 2785) in Verbindung mit dem Gesetz über die Statistik für Bundeszwecke (Bundesstatistikgesetz - BStatG) vom 22. Januar 1987 (BGBl. I S. 462, 565), zuletzt geändert durch Artikel 16 des Gesetzes vom 21. August 2002 (BGBl. I S. 3322) und dem Gesetz über die Hochschulen des Landes Brandenburg (Brandenburgisches Hochschulgesetz) vom 20. Mai 1999 (GVBl. I S. 130), in der Fassung der Bekanntmachung vom 06. Juli 2004 (GVBl. I S. 394).

## **Berichtskreis**

Auskunftspflichtig sind die Hochschulverwaltungen. In die Erhebung sind die Hochschulen des Landes Brandenburg einbezogen, die für statistische Auswertungen folgenden Hochschularten zugeordnet sind:

### **Universitäten**

Universität Potsdam  
Europa-Universität Viadrina Frankfurt (Oder)  
Brandenburgische Technische Universität Cottbus

### **Kunsthochschule**

Hochschule für Film und Fernsehen Potsdam-Babelsberg  
Hochschule für digitale Medienproduktion in Elstal (ab WS 2003/04)

### **Fachhochschulen (ohne Verwaltungsfachhochschulen)**

Fachhochschule Brandenburg  
Fachhochschule Eberswalde  
Fachhochschule Lausitz (Standorte in Senftenberg und Cottbus)  
Theologisches Seminar Elstal des Bundes Evangelisch-Freikirchlicher Gemeinden in Deutschland (ab WS 2003/04)  
Fachhochschule Potsdam  
Technische Fachhochschule Wildau

### **Verwaltungsfachhochschulen**

Fachhochschule der Polizei des Landes Brandenburg in Basdorf  
Fachhochschule für Finanzen Brandenburg in Königs Wusterhausen (ab WS1993/94)

## Methodische Hinweise

Die Angaben über Studierende werden im Land Brandenburg getrennt nach dem Hörerstatus „Haupt- bzw. Nebenhörer“ erhoben und aufbereitet.

Dieser Bericht ist nach verschiedenen Auswahlkriterien in drei Teile gegliedert:

### Teil 1

enthält neben dem bundeseinheitlichen Mindestveröffentlichungsprogramm ausgewählte Angaben über Studierende mit dem Hörerstatus „Hauptthörer“ und dem Hörerstatus „Nebenhörer“. Durch das bundeseinheitliche Mindestveröffentlichungsprogramm ist ein Vergleich mit den Studentendaten anderer Länder gewährleistet.

### Teil 2

enthält gesondert nur die Nebenhörer.

### Teil 3

enthält Angaben über die Gasthörer an brandenburgischen Hochschulen insgesamt.

Studierende, die ein **Lehramt** anstreben, werden nur an der Universität Potsdam ausgebildet. Die Angaben enthalten die Studierenden im Erst- und Zweitstudium sowie im Ergänzungs- und Erweiterungsstudium für Lehrämter.

## Begriffserläuterungen

### Art des Studiums

Erststudium:

Studierende, die in einem Studiengang eingeschrieben sind und noch keine Abschlussprüfung an einer Hochschule bestanden oder endgültig nicht bestanden haben, befinden sich im Erststudium.

Zweitstudium:

Studium nach einem bereits erreichten Hochschulabschluss in einem anderen Studiengang, für den der erste Abschluss keine Zugangsvoraussetzung ist, bzw. nach einer endgültig nicht bestanden Abschlussprüfung in einem anderen Studiengang.

Ergänzungsstudium für Lehrämter:

Vorbereitungsstudium für die ergänzende Staatsprüfung zum Erwerb der Befähigung für ein weiteres Lehramt.

Erweiterungsstudium für Lehrämter:

Vorbereitungsstudium für eine Prüfung zum Erwerb einer Lehrbefähigung für ein weiteres Fach

### Fächergruppe/Studienbereich/Studienfach

Für die Studentenstatistik werden die Fachbezeichnungen einem bundeseinheitlichen Fächerschlüssel zugeordnet. Mehrere verwandte Fächer sind in der Systematik zu Studienbereichen und diese zu neun großen Fächergruppen zusammengefasst (siehe Anhang). Im Land Brandenburg werden nicht in allen Fächergruppen Studierende ausgebildet.

Landesinterne Studienfachverschlüsselung

Um die landes- und hochschulspezifischen Besonderheiten besser darstellen zu können, werden im Land Brandenburg ab Wintersemester 1995/96 einige Studienfächer landesintern verschlüsselt. Diese Fächer sind in der Übersicht im Anhang mit enthalten.

In Veröffentlichungen des Statistischen Bundesamtes sind diese Fächer zur Herstellung der Vergleichbarkeit der Daten dem bundeseinheitlichen Fächerschlüssel zugeordnet.

## **Fachrichtungen in der Gasthörerstatistik**

Fachrichtungen bezeichnen in der Statistik der Gasthörer die fachliche Zuordnung der besuchten Lehrveranstaltungen.

## **Gasthörer**

Teilnehmer an einzelnen Kursen oder Lehrveranstaltungen. Eine Hochschulzugangsberechtigung ist nicht erforderlich, ein Fachstudium mit Abschlussprüfung ist für Gasthörer nicht möglich.

## **Hochschulen**

Sie dienen der Pflege und Entwicklung der Wissenschaften und der Künste durch Forschung, Lehre und Studium und bereiten auf berufliche Tätigkeiten vor, die die Auswertungen wissenschaftlicher Erkenntnisse und Methoden oder die Fähigkeit zur künstlerischen Gestaltung erfordern. In die Erhebung einbezogen sind alle nach Landesrecht anerkannten Hochschulen, unabhängig von der Trägerschaft.

## **Hochschularten**

### **Universitäten**

Universitäten sind wissenschaftliche Einrichtungen, die Lehre und Forschung im Dienste der Wissenschaft vereinigen und zugleich auf akademische Berufe vorbereiten. Zugangsvoraussetzung ist die allgemeine oder fachgebundene Hochschulreife oder ein als gleichwertig anerkannter Vorbildungsnachweis (§ 25 (3) des Gesetzes über die Hochschulen des Landes Brandenburg). Sie besitzen in der Regel das Promotions- und Habilitationsrecht.

### **Kunsthochschulen**

Kunsthochschulen bereiten auf künstlerische Berufe für Bildende Künste, Gestaltung, Musik, in Brandenburg auch auf künstlerische und künstlerisch-technische Berufe im Bereich Film und Fernsehen sowie auf diejenigen kunstpädagogischen Berufe vor, deren Ausübung besondere künstlerische Fähigkeiten erfordern. Zugangsvoraussetzung ist die Hochschulreife. Als weitere Voraussetzung oder an Stelle der Hochschulreife wird der Nachweis der künstlerischen Eignung für den betreffenden Studiengang verlangt.

### **Fachhochschulen**

Fachhochschulen bereiten durch eine stärker anwendungsbezogene Lehre und Forschung auf berufliche Tätigkeiten vor, die eine Anwendung wissenschaftlicher Erkenntnisse und Methoden oder die Fähigkeit zu künstlerischer Gestaltung erfordern. Sie bieten Studiengänge vor allem in den Bereichen Wirtschaft, Sozialwesen und Ingenieurwissenschaften an.

Zugangsvoraussetzung ist die allgemeine Hochschulreife, die Fachhochschulreife oder ein berufsqualifizierender Abschluss mit gleichwertig anerkanntem Bildungsstand.

### **Verwaltungsfachhochschulen**

Fachhochschulen für den öffentlichen Dienst, an denen Nachwuchskräfte für den gehobenen nichttechnischen Verwaltungsdienst ausgebildet werden. Zugangsvoraussetzung ist die allgemeine Hochschulreife, die Fachhochschulreife oder ein berufsqualifizierender Abschluss mit gleichwertig anerkanntem Bildungsstand.

## **Hörerstatus**

### **Haupt Hörer**

sind nur an einer Hochschule eingeschrieben oder - bei Mehrfacheinschreibungen im selben Studiengang - derjenigen Hochschule als Haupt Hörer zugeordnet, an der sie schwerpunktmäßig studieren.

### **Neben Hörer**

sind als Haupt Hörer an einer anderen Hochschule und zusätzlich an einer meldenden Hochschule eingeschrieben. Statistisch werden sie an der Hochschule der zweiten Einschreibung erfasst.

## **Semester**

Teil des Studienjahres sowie Maß für die Dauer und zeitliche Gliederung des Studiums.

Berichtssemester:

Sommer- oder Wintersemester des Jahres, auf das sich die vorliegenden Ergebnisse beziehen.

Hochschulsemester:

Die Anzahl der Hochschulsemester insgesamt ist die gesamte Studienzeit an deutschen Hochschulen,

Fachsemester:

Im Studiengang verbrachte Semester (einschließlich des Berichtssemesters). Soweit von der Hochschule bereits anerkannt, zählen auch angerechnete Fachsemester aus anderen Studien- oder Ausbildungsgängen im In- und Ausland mit.

## **Studienanfänger**

Studierende im ersten Hochschulsemester (Erstmatrikulierte, die sich erstmalig an einer deutschen Hochschule eingeschrieben haben) oder im ersten Fachsemester eines bestimmten Studienganges.

## **Studienjahr**

Überwiegend beginnen die Studienanfänger ihr Studium im Wintersemester; in ausgewählten Studiengängen ist dies auch im Sommersemester möglich. Bundesweit wird daher bei der Betrachtung der Studienanfänger vom Studienjahr ausgegangen.

Das Studienjahr setzt sich zusammen aus dem Sommersemester und dem folgenden Wintersemester (zum Beispiel Studienjahr 2004: Sommersemester 2004 und Wintersemester 2004/05).

## **Studiengang**

Als Studiengang wird eine abgeschlossene, durch Studien- und Prüfungsordnungen geregelte berufsqualifizierende oder berufsbezogene Hochschulausbildung bezeichnet.

Für die Statistik wird der Studiengang als Kombination der angestrebten Abschlussprüfung mit bis zu drei Studienfächern erfasst.

## **Studierende**

In einem Fachstudium immatrikulierte/eingeschriebene Personen ohne Beurlaubte, Studienkollegiaten und Gasthörer.

## **Zeichenerklärungen und Abkürzungen**

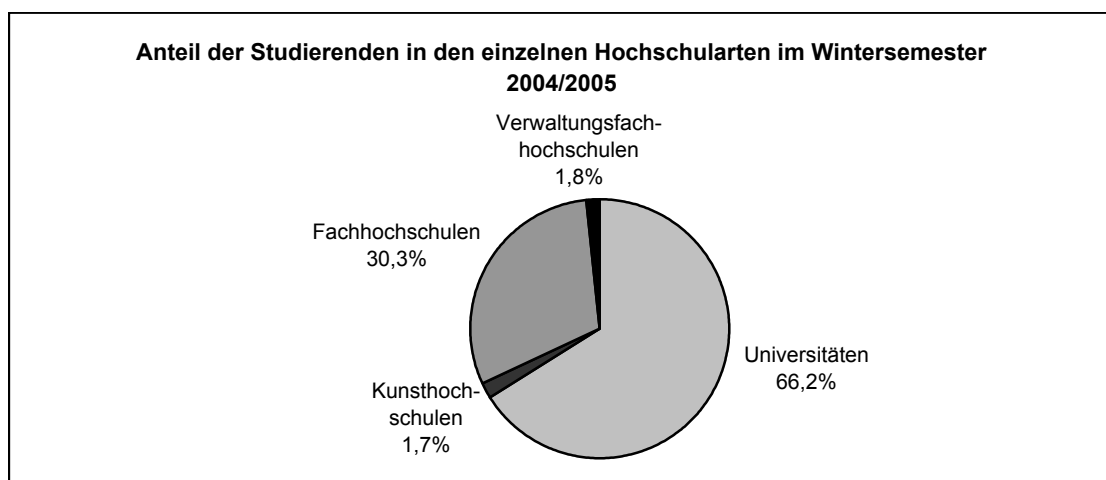
-	nichts vorhanden (genau null)
BGBI.	Bundesgesetzblatt
BTU	Brandenburgische Technische Universität
FH	Fachhochschule
GVBl.	Gesetz- und Verordnungsblatt
HS	Hochschule
KH	Kunsthochschulen
U	Universität
VerwFH	Verwaltungsfachhochschulen
WS	Wintersemester
w	weiblich
z	zusammen

# 1 Studierende insgesamt (Haupt- und Nebenhörer)

## 1.1 Studierende im 1. Studiengang ab Wintersemester 1992/1993 nach Hochschularten

Wintersemester	Insgesamt	davon an			
		Universitäten	Kunsthoch- schulen	Fachhoch- schulen <sup>1)</sup>	Verwaltungsfach- hochschulen
Studierende zusammen					
1992/1993	11 912	9 856	364	1 136	556
1993/1994	14 884	10 495	406	2 563	1 420
1994/1995	17 202	11 716	446	3 471	1 569
1995/1996	19 486	13 158	470	4 382	1 476
1996/1997	22 230	14 910	509	5 584	1 227
1997/1998	25 351	17 042	543	6 924	842
1998/1999	27 531	18 250	581	8 077	623
1999/2000	30 099	19 896	583	9 096	524
2000/2001	33 015	21 649	603	10 169	594
2001/2002	34 654	22 721	620	10 891	422
2002/2003	37 500	25 086	641	11 293	480
2003/2004	39 614	26 302	704	11 942	666
2004/2005	41 036	27 180	709	12 426	721
darunter weiblich					
1992/1993	6 445	5 621	119	498	207
1993/1994	8 007	5 994	149	1 079	785
1994/1995	8 754	6 264	177	1 465	848
1995/1996	10 133	7 118	184	1 969	862
1996/1997	11 604	8 204	202	2 529	669
1997/1998	13 162	9 422	222	3 034	484
1998/1999	14 038	10 028	233	3 481	296
1999/2000	15 110	10 699	246	3 930	235
2000/2001	16 399	11 515	261	4 351	272
2001/2002	17 353	12 286	281	4 619	167
2002/2003	18 960	13 672	302	4 771	215
2003/2004	19 678	14 150	304	4 903	321
2004/2005	20 313	14 637	309	5 009	358

1) ohne Verwaltungsfachhochschulen



## 1.2 Ausländische Studierende im 1. Studiengang ab Wintersemester 1992/1993 nach Hochschularten

Wintersemester	Insgesamt	davon an			
		Universitäten	Kunsthochschulen	Fachhochschulen <sup>1)</sup>	Verwaltungsfachhochschulen

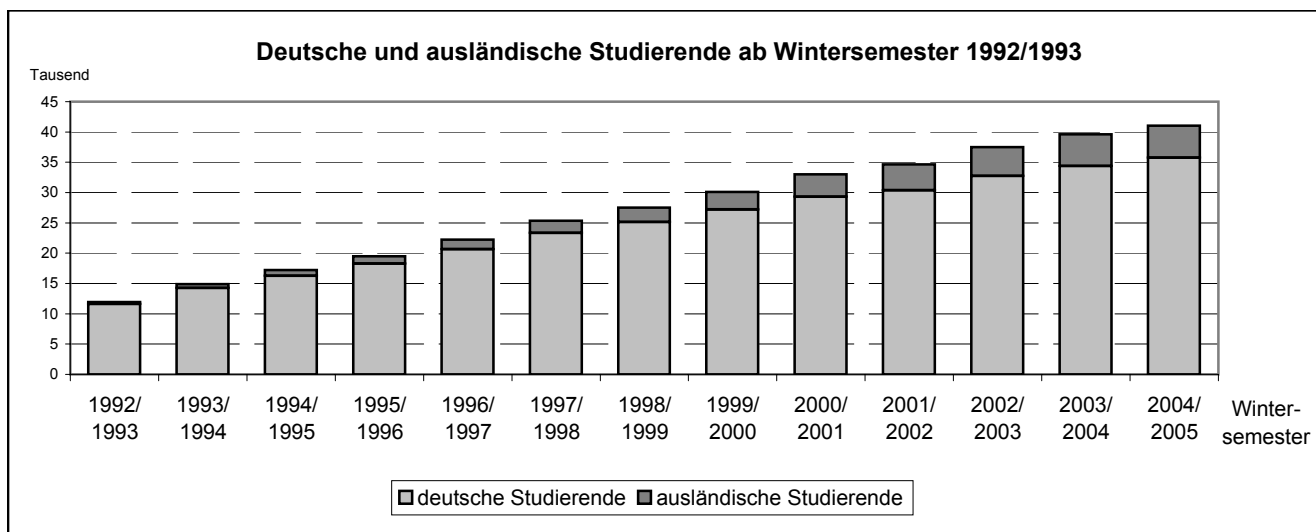
### Ausländer zusammen

1992/1993	317	279	26	12	-
1993/1994	632	584	28	20	-
1994/1995	911	849	25	31	6
1995/1996	1 226	1 139	31	46	10
1996/1997	1 564	1 448	36	68	12
1997/1998	2 011	1 860	34	108	9
1998/1999	2 390	2 203	42	140	5
1999/2000	2 889	2 662	39	186	2
2000/2001	3 676	3 394	38	241	3
2001/2002	4 294	3 888	43	361	2
2002/2003	4 736	4 266	47	421	2
2003/2004	5 225	4 603	51	569	2
2004/2005	5 267	4 547	65	654	1

### darunter weiblich

1992/1993	134	122	9	3	-
1993/1994	302	286	9	7	-
1994/1995	432	418	5	8	1
1995/1996	593	560	11	19	3
1996/1997	781	738	14	25	4
1997/1998	1 011	949	14	45	3
1998/1999	1 220	1 144	19	55	2
1999/2000	1 480	1 385	18	76	1
2000/2001	1 906	1 782	20	102	2
2001/2002	2 233	2 078	25	130	-
2002/2003	2 487	2 293	25	169	-
2003/2004	2 776	2 538	28	210	-
2004/2005	2 776	2 499	35	241	1

1) ohne Verwaltungsfachhochschulen





### 1.3 Studienanfänger im 1. Studiengang ab Studienjahr 1993 nach Hochschularten

Studienjahr (Sommer- u. folgendes Wintersemester)	Insgesamt	davon an			
		Universitäten	Kunsthoch- schulen	Fachhoch- schulen <sup>1)</sup>	Verwaltungsfach- hochschulen

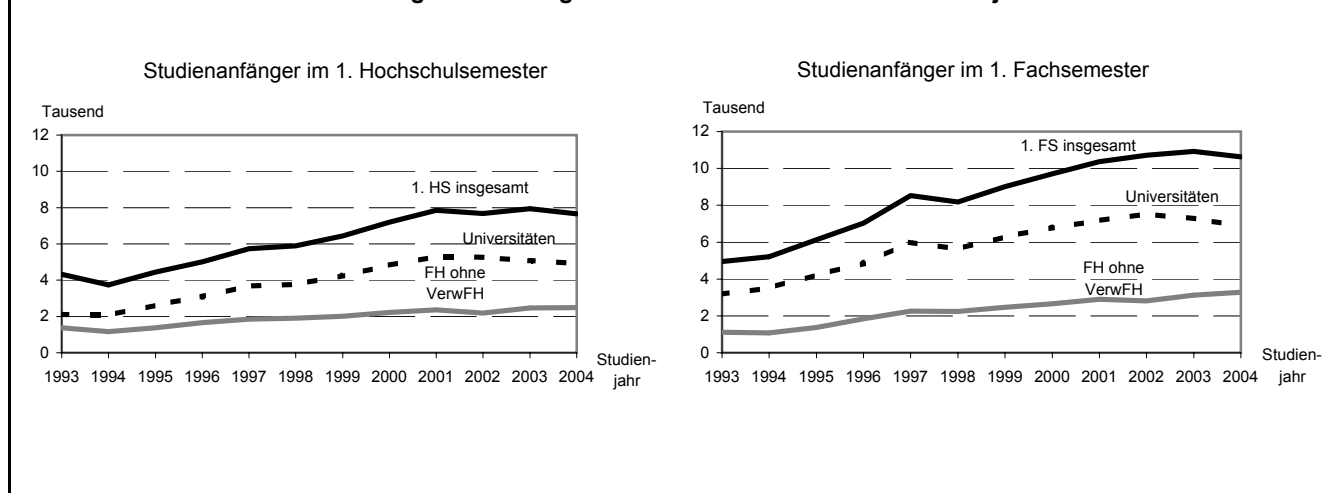
1993	4 320	2 117	41	1 372	790
1994	3 736	2 063	29	1 165	479
1995	4 448	2 634	43	1 376	395
1996	5 013	3 097	34	1 665	217
1997	5 742	3 681	32	1 853	176
1998	5 900	3 760	33	1 905	202
1999	6 436	4 255	42	2 011	128
2000	7 204	4 812	56	2 223	113
2001	7 847	5 310	53	2 371	113
2002	7 671	5 254	42	2 190	185
2003	7 933	5 088	129	2 478	238
2004	7 653	4 915	70	2 480	188

1993	4 944	3 183	106	1 109	546
1994	5 212	3 504	103	1 073	532
1995	6 130	4 223	110	1 372	425
1996	7 027	4 838	109	1 848	232
1997	8 522	5 992	96	2 255	179
1998	8 177	5 624	108	2 237	208
1999	9 005	6 293	113	2 466	133
2000	9 703	6 783	129	2 663	128
2001	10 376	7 176	179	2 895	126
2002	10 720	7 515	180	2 807	218
2003	10 923	7 279	198	3 132	314
2004	10 628	6 892	226	3 287	223

1) ohne Verwaltungsfachhochschulen

#### Studienanfänger nach ausgewählten Hochschularten ab Studienjahr 1993



#### 1.4 Studierende und Studienanfänger im 1. Studiengang im Wintersemester 2004/05 nach Hochschularten und Hochschulen

Hochschulart Hochschule		Studie- rende	davon					
			Deutsche			Ausländer		
			zu- sammen	Studienanfänger und zwar im		zu- sammen	Studienanfänger und zwar im	
				1. Hoch- schul- semester	1. Fach- semester		1. Hoch- schul- semester	1. Fach- semester
<b>Universitäten</b>	z	27 180	22 633	3 345	4 641	4 547	1 042	1 193
	w	14 637	12 138	1 860	2 547	2 499	624	699
Universität Potsdam	z	17 198	15 670	2 057	2 880	1 528	420	504
	w	9 795	8 916	1 231	1 695	879	274	326
Europa-Universität Viadrina Frankfurt (Oder)	z	5 077	3 250	639	814	1 827	368	407
	w	3 202	2 018	373	491	1 184	248	272
BTU Cottbus	z	4 905	3 713	649	947	1 192	254	282
	w	1 640	1 204	256	361	436	102	101
<b>Kunsthochschulen</b>	z	709	644	38	155	65	14	27
	w	309	274	15	75	35	4	14
HS für Film und Fernsehen Potsdam-Babelsberg	z	625	567	25	139	58	10	23
	w	301	266	12	71	35	4	14
Hochschule für digitale Medienproduktion in Elstal	z	84	77	13	16	7	4	4
	w	8	8	3	4	-	-	-
<b>Fachhochschulen (ohne Verwaltungs-FH)</b>	z	12 426	11 772	2 209	2 952	654	204	248
	w	5 009	4 768	879	1 161	241	70	82
FH Brandenburg	z	2 387	2 244	375	538	143	32	55
	w	618	574	88	127	44	10	15
FH Eberswalde	z	1 456	1 378	249	365	78	29	34
	w	655	627	114	176	28	7	10
FH Lausitz - Standort Cottbus	z	1 179	1 145	209	270	34	13	15
	w	553	538	111	143	15	7	7
- Standort Senftenberg	z	2 068	1 907	415	508	161	49	60
	w	620	589	148	168	31	8	10
FH Potsdam	z	2 410	2 251	324	471	159	50	45
	w	1 359	1 270	182	264	89	26	25
Technische FH Wildau	z	2 870	2 794	628	779	76	29	37
	w	1 185	1 152	234	276	33	12	15
Theologisches Seminar Elstal	z	56	53	9	21	3	2	2
	w	19	18	2	7	1	-	-
<b>Verwaltungsfachhochschulen</b>	z	721	720	187	222	1	1	1
	w	358	357	84	103	1	1	1
FH der Polizei des Landes Brandenburg in Basdorf	z	292	291	99	99	1	1	1
	w	107	106	29	29	1	1	1
FH für Finanzen Brandenburg in Königs Wusterhausen	z	429	429	88	123	-	-	-
	w	251	251	55	74	-	-	-
<b>Land Brandenburg insgesamt</b>	z	41 036	35 769	5 779	7 970	5 267	1 261	1 469
	w	20 313	17 537	2 838	3 886	2 776	699	796

# **1.5 Studierende und Studienanfänger im 1. Studiengang im Wintersemester 2004/05 nach Fächergruppen und Hochschularten**

Fächergruppe des 1. Studienfaches		Studie- rende	davon						
			Deutsche				Ausländer		
			zu- sammen	Studienanfänger und zwar im		zu- sammen	Studienanfänger und zwar im		
				1. Hoch- schul- semester	1. Fach- semester		1. Hoch- schul- semester	1. Fach- semester	
Universitäten									
Sprach- und Kulturwissen- schaften zusammen	z	8 512	7 222	823	1 256	1 290	297	344	
	w	6 098	5 180	643	940	918	219	253	
Sport zusammen	z	752	745	80	119	7	-	-	
	w	317	314	34	53	3	-	-	
Rechts-, Wirtschafts- und Sozial- wissenschaften zusammen	z	8 853	6 995	1 227	1 547	1 858	415	474	
	w	4 429	3 362	630	771	1 067	255	293	
Mathematik, Naturwissen- schaften zusammen	z	4 820	4 292	680	930	528	83	112	
	w	1 932	1 743	289	404	189	43	50	
Agrar-, Forst- und Ernährungs- wissenschaften zusammen	z	204	191	23	33	13	1	1	
	w	176	168	22	30	8	-	-	
Ingenieurwissenschaften zusammen	z	3 603	2 802	478	704	801	204	220	
	w	1 363	1 084	216	311	279	78	74	
Kunst, Kunstwissenschaft zusammen	z	396	386	34	52	10	2	2	
	w	295	287	26	38	8	2	2	
Außerhalb der Studienbereichs- gliederung zusammen	z	40	-	-	-	40	40	40	
	w	27	-	-	-	27	27	27	
<b>Fächergruppen zusammen</b>	z	27 180	22 633	3 345	4 641	4 547	1 042	1 193	
	w	14 637	12 138	1 860	2 547	2 499	624	699	
Kunsthochschulen									
Sprach- und Kulturwissen- schaften zusammen	z	103	91	4	54	12	1	10	
	w	71	62	3	40	9	-	8	
Kunst, Kunstwissenschaft zusammen	z	606	553	34	101	53	13	17	
	w	238	212	12	35	26	4	6	
<b>Fächergruppen zusammen</b>	z	709	644	38	155	65	14	27	
	w	309	274	15	75	35	4	14	
Fachhochschulen (ohne Verwaltungsfachhochschulen)									
Sprach- und Kulturwissen- schaften zusammen	z	376	353	48	90	23	10	11	
	w	245	228	32	58	17	6	7	
Rechts-, Wirtschafts- und Sozial- wissenschaften zusammen	z	5 207	5 038	903	1 088	169	39	48	
	w	2 901	2 814	539	623	87	18	23	
Mathematik, Naturwissen- schaften zusammen	z	1 936	1 848	365	478	88	34	47	
	w	401	379	76	89	22	9	14	
Agrar-, Forst- und Ernährungs- wissenschaften zusammen	z	816	772	131	215	44	20	22	
	w	383	367	61	108	16	5	8	
Ingenieurwissenschaften zusammen	z	3 419	3 146	681	946	273	85	105	
	w	711	649	134	216	62	24	21	
Kunst, Kunstwissenschaft zusammen	z	671	615	81	135	56	16	15	
	w	367	331	37	67	36	8	9	
Außerhalb der Studienbereichs- gliederung zusammen	z	1	-	-	-	1	-	-	
	w	1	-	-	-	1	-	-	
<b>Fächergruppen zusammen</b>	z	12 426	11 772	2 209	2 952	654	204	248	
	w	5 009	4 768	879	1 161	241	70	82	

### 1.5 Studierende und Studienanfänger im 1. Studiengang im Wintersemester 2004/05 nach Fächergruppen und Hochschularten

Fächergruppe des 1. Studienfaches		Studie- rende	davon						
			Deutsche				Ausländer		
			zu- sammen	Studienanfänger und zwar im		zu- sammen	Studienanfänger und zwar im		
				1. Hoch- schul- semester	1. Fach- semester		1. Hoch- schul- semester	1. Fach- semester	
Verwaltungsfachhochschulen									
Rechts-, Wirtschafts- und Sozial- wissenschaften zusammen	z	721	720	187	222	1	1	1	
	w	358	357	84	103	1	1	1	
<b>Fächergruppen zusammen</b>	z	721	720	187	222	1	1	1	
	w	358	357	84	103	1	1	1	
Hochschulen insgesamt									
Sprach- und Kulturwissen- schaften zusammen	z	8 991	7 666	875	1 400	1 325	308	365	
	w	6 414	5 470	678	1 038	944	225	268	
Sport zusammen	z	752	745	80	119	7	-	-	
	w	317	314	34	53	3	-	-	
Rechts-, Wirtschafts- und Sozial- wissenschaften zusammen	z	14 781	12 753	2 317	2 857	2 028	455	523	
	w	7 688	6 533	1 253	1 497	1 155	274	317	
Mathematik, Naturwissen- schaften zusammen	z	6 756	6 140	1 045	1 408	616	117	159	
	w	2 333	2 122	365	493	211	52	64	
Agrar-, Forst- und Ernährungs- wissenschaften zusammen	z	1 020	963	154	248	57	21	23	
	w	559	535	83	138	24	5	8	
Ingenieurwissenschaften zusammen	z	7 022	5 948	1 159	1 650	1 074	289	325	
	w	2 074	1 733	350	527	341	102	95	
Kunst, Kunstwissenschaft zusammen	z	1 673	1 554	149	288	119	31	34	
	w	900	830	75	140	70	14	17	
Außerhalb der Studienbereichs- gliederung zusammen	z	41	-	-	-	41	40	40	
	w	28	-	-	-	28	27	27	
<b>Fächergruppen zusammen</b>	z	41 036	35 769	5 779	7 970	5 267	1 261	1 469	
	w	20 313	17 537	2 838	3 886	2 776	699	796	

# **1.6 Studierende im 1. Studiengang im Wintersemester 2004/05 nach Fächergruppen, Fach- und Hochschulse mestern, Hochschularten und Hochschulen**

Fächergruppe des 1. Studienfaches (F=Fachsemester; H=Hochschulsemester)			Studie- rende	davon im ... Semester							
				1. oder 2.	3. oder 4.	5. oder 6.	7. oder 8.	9. oder 10.	11. oder 12.	13. oder 14.	15. oder höheren
Universitäten zusammen											
Sprach- und Kulturwissen- schaften	F	z	8 512	2 114	1 680	1 597	1 124	753	544	333	367
		w	6 098	1 545	1 176	1 118	824	543	398	247	247
	H	z	8 512	1 361	1 123	1 092	1 030	856	692	565	1 793
		w	6 098	1 038	794	803	769	623	511	430	1 130
Sport	F	z	752	121	119	110	77	85	70	72	98
		w	317	54	49	50	35	29	31	34	35
	H	z	752	82	110	99	78	72	70	79	162
		w	317	34	48	47	35	24	21	45	63
Rechts-, Wirtschafts- und Sozialwissenschaften	F	z	8 853	2 190	1 830	1 370	1 103	906	548	295	611
		w	4 429	1 139	930	703	558	458	260	137	244
	H	z	8 853	1 782	1 523	1 088	1 045	939	813	513	1 150
		w	4 429	938	805	569	512	476	403	233	493
Mathematik, Naturwissenschaften	F	z	4 820	1 187	921	834	660	465	355	180	218
		w	1 932	506	357	339	241	182	163	66	78
	H	z	4 820	806	723	593	596	520	447	308	827
		w	1 932	346	278	238	223	176	199	126	346
Agrar-, Forst- und Ernährungs- wissenschaften	F	z	204	39	45	39	28	28	18	4	3
		w	176	33	40	34	23	23	16	4	3
	H	z	204	27	30	32	22	28	20	16	29
		w	176	25	28	29	19	20	18	13	24
Ingenieurwissenschaften	F	z	3 603	974	665	578	407	321	247	145	266
		w	1 363	405	236	238	150	117	89	49	79
	H	z	3 603	699	531	418	442	337	369	256	551
		w	1 363	300	182	170	148	126	146	96	195
Kunst, Kunstwissenschaft	F	z	396	56	65	54	49	57	40	26	49
		w	295	42	44	39	39	46	33	18	34
	H	z	396	38	34	53	50	41	45	39	96
		w	295	30	25	34	41	32	34	33	66
Außerhalb der Studien- bereichsgliederung	F	z	40	40	-	-	-	-	-	-	-
		w	27	27	-	-	-	-	-	-	-
	H	z	40	40	-	-	-	-	-	-	-
		z	27	27	-	-	-	-	-	-	-
Fächergruppen zusammen	F	z	27 180	6 721	5 325	4 582	3 448	2 615	1 822	1 055	1 612
		w	14 637	3 751	2 832	2 521	1 870	1 398	990	555	720
	H	w	27 180	4 835	4 074	3 375	3 263	2 793	2 456	1 776	4 608
		i	14 637	2 738	2 160	1 890	1 747	1 477	1 332	976	2 317
Universität Potsdam											
Sprach- und Kulturwissen- schaften	F	z	6 628	1 555	1 211	1 279	954	620	434	265	310
		w	4 693	1 127	819	889	706	449	309	187	207
	H	z	6 628	1 041	871	869	789	651	531	398	1 478
		w	4 693	788	595	632	590	469	398	297	924

**1.6 Studierende im 1. Studiengang im Wintersemester 2004/05 nach Fächergruppen, Fach- und Hochschulsesemestern, Hochschularten und Hochschulen**

Fächergruppe des 1. Studienfaches (F=Fachsemester; H=Hochschulsemester)		Studie- rende	davon im ... Semester							
			1. oder 2.	3. oder 4.	5. oder 6.	7. oder 8.	9. oder 10.	11. oder 12.	13. oder 14.	15. oder höheren
Sport	F z	752	121	119	110	77	85	70	72	98
	w	317	54	49	50	35	29	31	34	35
	H z	752	82	110	99	78	72	70	79	162
	w	317	34	48	47	35	24	21	45	63
Rechts-, Wirtschafts- und Sozialwissenschaften	F z	4 923	1 094	851	837	682	567	345	179	368
	w	2 402	568	412	420	335	278	158	84	147
	H z	4 923	860	716	632	608	582	502	295	728
	w	2 402	452	363	328	304	276	234	141	304
Mathematik, Naturwissenschaften	F z	4 107	1 014	812	717	569	375	299	130	191
	w	1 787	458	336	317	225	162	153	61	75
	H z	4 107	682	627	497	471	432	386	242	770
	w	1 787	314	261	220	192	160	188	116	336
Agrar-, Forst- und Ernährungs- wissenschaften	F z	204	39	45	39	28	28	18	4	3
	w	176	33	40	34	23	23	16	4	3
	H z	204	27	30	32	22	28	20	16	29
	w	176	25	28	29	19	20	18	13	24
Ingenieurwissenschaften	F z	148	44	27	30	22	16	4	3	2
	w	98	32	17	19	15	12	1	1	1
	H z	148	15	19	31	27	22	15	5	14
	w	98	11	12	22	15	16	11	4	7
Kunst, Kunstwissenschaft	F z	396	56	65	54	49	57	40	26	49
	w	295	42	44	39	39	46	33	18	34
	H z	396	38	34	53	50	41	45	39	96
	w	295	30	25	34	41	32	34	33	66
Außerhalb der Studien- bereichsgliederung	F z	40	40	-	-	-	-	-	-	-
	w	27	27	-	-	-	-	-	-	-
	H z	40	40	-	-	-	-	-	-	-
	w	27	27	-	-	-	-	-	-	-
<b>Fächergruppen zusammen</b>	F z	17 198	3 963	3 130	3 066	2 381	1 748	1 210	679	1 021
	w	9 795	2 341	1 717	1 768	1 378	999	701	389	502
	H z	17 198	2 785	2 407	2 213	2 045	1 828	1 569	1 074	3 277
	w	9 795	1 681	1 332	1 312	1 196	997	904	649	1 724
Europa-Universität Viadrina Frankfurt (Oder)										
Sprach- und Kulturwissen- schaften	F z	1 884	559	469	318	170	133	110	68	57
	w	1 405	418	357	229	118	94	89	60	40
	H z	1 884	320	252	223	241	205	161	167	315
	w	1 405	250	199	171	179	154	113	133	206
Rechts-, Wirtschafts- und Sozialwissenschaften	F z	3 172	902	808	425	331	289	163	88	166
	w	1 793	507	462	242	184	168	94	49	87
	H z	3 172	770	715	369	296	309	255	167	291
	w	1 793	431	419	208	150	186	155	82	162
Mathematik, Naturwissenschaften	F z	21	6	8	5	2	-	-	-	-
	w	4	1	2	1	-	-	-	-	-
	H z	21	3	6	3	1	1	2	3	2
	w	4	-	2	1	-	-	1	-	-

# **1.6 Studierende im 1. Studiengang im Wintersemester 2004/05 nach Fächergruppen, Fach- und Hochschulsesemestern, Hochschularten und Hochschulen**

Fächergruppe des 1. Studienfaches (F=Fachsemester; H=Hochschulsemester)		Studie- rende	davon im ... Semester							
			1. oder 2.	3. oder 4.	5. oder 6.	7. oder 8.	9. oder 10.	11. oder 12.	13. oder 14.	15. oder höheren
<b>Fächergruppen zusammen</b>	F z	5 077	1 467	1 285	748	503	422	273	156	223
	w	3 202	926	821	472	302	262	183	109	127
	H z	5 077	1 093	973	595	538	515	418	337	608
	w	3 202	681	620	380	329	340	269	215	368
Brandenburgische Technische Universität Cottbus										
Rechts-, Wirtschafts- und Sozialwissenschaften	F z	758	194	171	108	90	50	40	28	77
	w	234	64	56	41	39	12	8	4	10
	H z	758	152	92	87	141	48	56	51	131
	w	234	55	23	33	58	14	14	10	27
Mathematik, Naturwissenschaften	F z	692	167	101	112	89	90	56	50	27
	w	141	47	19	21	16	20	10	5	3
	H z	692	121	90	93	124	87	59	63	55
	w	141	32	15	17	31	16	10	10	10
Ingenieurwissenschaften	F z	3 455	930	638	548	385	305	243	142	264
	w	1 265	373	219	219	135	105	88	48	78
	H z	3 455	684	512	387	415	315	354	251	537
	w	1 265	289	170	148	133	110	135	92	188
<b>Fächergruppen zusammen</b>	F z	4 905	1 291	910	768	564	445	339	220	368
	w	1 640	484	294	281	190	137	106	57	91
	H z	4 905	957	694	567	680	450	469	365	723
	w	1 640	376	208	198	222	140	159	112	225
Kunsthochschulen zusammen										
Sprach- und Kulturwissen- schaften	F z	103	66	12	13	12	-	-	-	-
	w	71	48	8	9	6	-	-	-	-
	H z	103	5	11	12	20	13	14	8	20
	w	71	3	9	9	14	10	8	4	14
Kunst, Kunstwissenschaft	F z	606	138	120	104	86	80	55	17	6
	w	238	47	42	43	38	32	28	4	4
	H z	606	67	112	59	72	73	58	46	119
	w	238	22	24	22	34	25	31	20	60
<b>Fächergruppen zusammen</b>	F z	709	204	132	117	98	80	55	17	6
	w	309	95	50	52	44	32	28	4	4
	H z	709	72	123	71	92	86	72	54	139
	w	309	25	33	31	48	35	39	24	74
Hochschule für Film und Fernsehen Potsdam-Babelsberg										
Sprach- und Kulturwissen- schaften	F z	103	66	12	13	12	-	-	-	-
	w	71	48	8	9	6	-	-	-	-
	H z	103	5	11	12	20	13	14	8	20
	w	71	3	9	9	14	10	8	4	14
Kunst, Kunstwissenschaft	F z	522	109	89	81	85	80	55	17	6
	w	230	43	40	41	38	32	28	4	4
	H z	522	40	60	57	70	73	58	45	119
	w	230	19	20	21	34	25	31	20	60

# **1.6 Studierende im 1. Studiengang im Wintersemester 2004/05 nach Fächergruppen, Fach- und Hochschulsemestern, Hochschularten und Hochschulen**

Fächergruppe des 1. Studienfaches (F=Fachsemester; H=Hochschulsemester)		Studie- rende	davon im ... Semester							
			1. oder 2.	3. oder 4.	5. oder 6.	7. oder 8.	9. oder 10.	11. oder 12.	13. oder 14.	15. oder höheren
<b>Fächergruppen zusammen</b>	F z	625	175	101	94	97	80	55	17	6
	w	301	91	48	50	44	32	28	4	4
	H z	625	45	71	69	90	86	72	53	139
	w	301	22	29	30	48	35	39	24	74
Hochschule für digitale Medienproduktion in Elstal										
Kunst, Kunstwissenschaft	F z	84	29	31	23	1	-	-	-	-
	w	8	4	2	2	-	-	-	-	-
	H z	84	27	52	2	2	-	-	1	-
	w	8	3	4	1	-	-	-	-	-
<b>Fächergruppen zusammen</b>	F z	84	29	31	23	1	-	-	-	-
	w	8	4	2	2	-	-	-	-	-
	H z	84	27	52	2	2	-	-	1	-
	w	8	3	4	1	-	-	-	-	-
Fachhochschulen (ohne Verwaltungsfachhochschulen) zusammen										
Sprach- und Kulturwissen- schaften	F z	376	101	89	78	67	26	10	4	1
	w	245	65	62	44	45	20	5	4	-
	H z	376	62	77	62	60	55	17	12	31
	w	245	42	48	42	37	36	15	7	18
Rechts-, Wirtschafts- und Sozialwissenschaften	F z	5 207	1 171	1 083	878	982	681	212	90	110
	w	2 901	668	588	475	595	388	93	45	49
	H z	5 207	995	983	823	924	733	276	172	301
	w	2 901	590	544	470	534	416	126	77	144
Mathematik, Naturwissenschaften	F z	1 936	541	384	290	256	231	92	65	77
	w	401	114	87	64	55	38	19	9	15
	H z	1 936	403	342	287	278	259	149	89	129
	w	401	87	77	57	53	46	34	16	31
Agrar-, Forst- und Ernährungs- wissenschaften	F z	816	237	169	144	109	74	54	16	13
	w	383	116	79	65	54	40	21	6	2
	H z	816	158	130	140	127	91	73	42	55
	w	383	69	54	65	71	48	41	13	22
Ingenieurwissenschaften	F z	3 419	1 091	755	500	395	363	150	72	93
	w	711	243	142	108	80	79	34	7	18
	H z	3 419	801	668	445	404	405	246	156	294
	w	711	163	106	96	85	91	72	30	68
Kunst, Kunstwissenschaft	F z	671	151	116	103	98	78	65	34	26
	w	367	77	63	67	52	47	31	17	13
	H z	671	104	96	96	88	86	80	54	67
	w	367	50	53	61	46	47	50	22	38
Außerhalb der Studien- bereichsgliederung	F z	1	-	1	-	-	-	-	-	-
	w	1	-	1	-	-	-	-	-	-
	H z	1	-	1	-	-	-	-	-	-
	w	1	-	1	-	-	-	-	-	-



# **1.6 Studierende im 1. Studiengang im Wintersemester 2004/05 nach Fächergruppen, Fach- und Hochschulsesemestern, Hochschularten und Hochschulen**

Fächergruppe des 1. Studienfaches (F=Fachsemester; H=Hochschulsemester)		Studie- rende	davon im ... Semester								
			1. oder 2.	3. oder 4.	5. oder 6.	7. oder 8.	9. oder 10.	11. oder 12.	13. oder 14.	15. oder höheren	
<b>Fächergruppen zusammen</b>		F z	12 426	3 292	2 597	1 993	1 907	1 453	583	281	320
		w	5 009	1 283	1 022	823	881	612	203	88	97
		H z	12 426	2 523	2 297	1 853	1 881	1 629	841	525	877
		w	5 009	1 001	883	791	826	684	338	165	321
Fachhochschule Brandenburg											
Rechts-, Wirtschafts- und Sozialwissenschaften	F z	w	701	114	112	83	157	101	54	34	46
		w	359	72	61	45	74	52	24	15	16
	H z	w	701	100	84	65	150	123	58	46	75
		w	359	66	51	34	70	64	27	21	26
Mathematik, Naturwissenschaften	F z	w	954	202	192	144	123	114	62	51	66
		w	161	26	41	30	18	15	13	6	12
	H z	w	954	151	162	136	124	124	92	62	103
		w	161	19	33	24	15	16	19	11	24
Ingenieurwissenschaften	F z	w	732	281	213	89	70	40	21	9	9
		w	98	46	32	13	4	-	1	1	1
	H z	w	732	166	174	93	68	65	52	47	67
		w	98	14	17	16	5	5	11	9	21
<b>Fächergruppen zusammen</b>		F z	2 387	597	517	316	350	255	137	94	121
		w	618	144	134	88	96	67	38	22	29
		H z	2 387	417	420	294	342	312	202	155	245
		w	618	99	101	74	90	85	57	41	71
Fachhochschule Eberswalde											
Rechts-, Wirtschafts- und Sozialwissenschaften	F z	w	446	109	163	82	53	33	3	1	2
		w	245	61	87	39	37	19	-	1	1
	H z	w	446	88	144	82	62	49	11	5	5
		w	245	51	77	39	38	28	4	4	4
Agrar-, Forst- und Ernährungs- wissenschaften	F z	w	816	237	169	144	109	74	54	16	13
		w	383	116	79	65	54	40	21	6	2
	H z	w	816	158	130	140	127	91	73	42	55
		w	383	69	54	65	71	48	41	13	22
Ingenieurwissenschaften	F z	w	194	53	35	26	27	30	9	11	3
		w	27	9	3	2	5	4	1	2	1
	H z	w	194	45	34	26	28	27	14	10	10
		w	27	9	4	2	3	3	3	-	3
<b>Fächergruppen zusammen</b>		F z	1 456	399	367	252	189	137	66	28	18
		w	655	186	169	106	96	63	22	9	4
		H z	1 456	291	308	248	217	167	98	57	70
		w	655	129	135	106	112	79	48	17	29
Fachhochschule Lausitz, Standort Cottbus											
Rechts-, Wirtschafts- und Sozialwissenschaften	F z	w	427	110	97	98	88	22	8	1	3
		w	325	78	83	74	70	16	2	-	2
	H z	w	427	96	94	91	80	37	12	8	9
		w	325	74	77	73	62	28	3	3	5

# **1.6 Studierende im 1. Studiengang im Wintersemester 2004/05 nach Fächergruppen, Fach- und Hochschulsesemestern, Hochschularten und Hochschulen**

Fächergruppe des 1. Studienfaches (F=Fachsemester; H=Hochschulsemester)		Studie- rende	davon im ... Semester							
			1. oder 2.	3. oder 4.	5. oder 6.	7. oder 8.	9. oder 10.	11. oder 12.	13. oder 14.	15. oder höheren
Ingenieurwissenschaften	F z	673	165	138	81	68	95	46	26	54
	w	174	63	33	24	12	16	13	2	11
	H z	673	125	112	64	61	90	54	45	122
	w	174	42	23	19	18	21	17	8	26
Kunst, Kunstwissenschaft	F z	79	18	18	17	12	7	6	-	1
	w	54	10	13	15	8	3	4	-	1
	H z	79	13	15	15	9	8	10	5	4
	w	54	7	12	12	6	4	8	2	3
<b>Fächergruppen zusammen</b>	F z	1 179	293	253	196	168	124	60	27	58
	w	553	151	129	113	90	35	19	2	14
	H z	1 179	234	221	170	150	135	76	58	135
	w	553	123	112	104	86	53	28	13	34

## Fachhochschule Lausitz, Standort Senftenberg

Rechts-, Wirtschafts- und Sozialwissenschaften	F z	778	179	183	157	105	79	35	18	22
	w	333	88	59	62	53	40	11	12	8
	H z	778	151	152	137	109	96	52	36	45
	w	333	78	51	56	49	52	17	10	20
Mathematik, Naturwissenschaften	F z	637	221	119	97	81	71	25	12	11
	w	195	70	36	31	30	18	5	2	3
	H z	637	169	119	104	83	80	42	18	22
	w	195	54	37	30	28	22	13	4	7
Ingenieurwissenschaften	F z	652	200	133	132	83	61	22	14	7
	w	91	33	11	15	14	13	4	1	-
	H z	652	161	114	117	104	70	35	20	31
	w	91	27	8	14	13	15	11	2	1
Außerhalb der Studien- bereichsgliederung	F z	1	-	1	-	-	-	-	-	-
	w	1	-	1	-	-	-	-	-	-
	H z	1	-	1	-	-	-	-	-	-
	w	1	-	1	-	-	-	-	-	-
<b>Fächergruppen zusammen</b>	F z	2 068	600	436	386	269	211	82	44	40
	w	620	191	107	108	97	71	20	15	11
	H z	2 068	481	386	358	296	246	129	74	98
	w	620	159	97	100	90	89	41	16	28

## Fachhochschule Potsdam

Sprach- und Kulturwissen- schaften	F z	320	78	70	64	67	26	10	4	1
	w	226	58	55	39	45	20	5	4	-
	H z	320	51	46	62	54	52	17	10	28
	w	226	40	34	42	36	34	15	7	18
Rechts-, Wirtschafts- und Sozialwissenschaften	F z	760	176	162	124	165	89	19	11	14
	w	558	128	118	87	126	70	17	4	8
	H z	760	148	146	164	130	73	30	22	47
	w	558	107	108	115	100	59	23	16	30

# **1.6 Studierende im 1. Studiengang im Wintersemester 2004/05 nach Fächergruppen, Fach- und Hochschulsesemestern, Hochschularten und Hochschulen**

Fächergruppe des 1. Studienfaches (F=Fachsemester; H=Hochschulsemester)		Studie- rende	davon im ... Semester							
			1. oder 2.	3. oder 4.	5. oder 6.	7. oder 8.	9. oder 10.	11. oder 12.	13. oder 14.	15. oder höheren
Ingenieurwissenschaften	F z	738	169	143	123	114	109	48	12	20
	w	262	58	50	46	44	43	15	1	5
	H z	738	129	126	96	94	115	83	33	62
	w	262	49	41	37	36	43	28	11	17
Kunst, Kunstwissenschaft	F z	592	133	98	86	86	71	59	34	25
	w	313	67	50	52	44	44	27	17	12
	H z	592	91	81	81	79	78	70	49	63
	w	313	43	41	49	40	43	42	20	35
<b>Fächergruppen zusammen</b>	F z	2 410	556	473	397	432	295	136	61	60
	w	1 359	311	273	224	259	177	64	26	25
	H z	2 410	419	399	403	357	318	200	114	200
	w	1 359	239	224	243	212	179	108	54	100
Technische Fachhochschule Wildau										
Rechts-, Wirtschafts- und Sozialwissenschaften	F z	2 095	483	366	334	414	357	93	25	23
	w	1 081	241	180	168	235	191	39	13	14
	H z	2 095	412	363	284	393	355	113	55	120
	w	1 081	214	180	153	215	185	52	23	59
Mathematik, Naturwissenschaften	F z	345	118	73	49	52	46	5	2	-
	w	45	18	10	3	7	5	1	1	-
	H z	345	83	61	47	71	55	15	9	4
	w	45	14	7	3	10	8	2	1	-
Ingenieurwissenschaften	F z	430	223	93	49	33	28	4	-	-
	w	59	34	13	8	1	3	-	-	-
	H z	430	175	108	49	49	38	8	1	2
	w	59	22	13	8	10	4	2	-	-
<b>Fächergruppen zusammen</b>	F z	2 870	824	532	432	499	431	102	27	23
	w	1 185	293	203	179	243	199	40	14	14
	H z	2 870	670	532	380	513	448	136	65	126
	w	1 185	250	200	164	235	197	56	24	59
Theologisches Seminar Elstal										
Sprach- und Kulturwissen- schaften	F z	56	23	19	14	-	-	-	-	-
	w	19	7	7	5	-	-	-	-	-
	H z	56	11	31	-	6	3	-	2	3
	w	19	2	14	-	1	2	-	-	-
<b>Fächergruppen zusammen</b>	F z	56	23	19	14	-	-	-	-	-
	w	19	7	7	5	-	-	-	-	-
	H z	56	11	31	-	6	3	-	2	3
	w	19	2	14	-	1	2	-	-	-
Verwaltungsfachhochschulen zusammen										
Rechts-, Wirtschafts- und Sozialwissenschaften	F z	721	223	288	210	-	-	-	-	-
	w	358	104	142	112	-	-	-	-	-
	H z	721	191	234	203	33	14	14	13	19
	w	358	87	112	108	19	8	7	9	8

# **1.6 Studierende im 1. Studiengang im Wintersemester 2004/05 nach Fächergruppen, Fach- und Hochschulsesemestern, Hochschularten und Hochschulen**

Fächergruppe des 1. Studienfaches (F=Fachsemester; H=Hochschulsemester)		Studie- rende	davon im ... Semester							
			1. oder 2.	3. oder 4.	5. oder 6.	7. oder 8.	9. oder 10.	11. oder 12.	13. oder 14.	15. oder höheren
<b>Fächergruppen</b>	F z	721	223	288	210	-	-	-	-	-
<b>zusammen</b>	w	358	104	142	112	-	-	-	-	-
	H z	721	191	234	203	33	14	14	13	19
	w	358	87	112	108	19	8	7	9	8
Fachhochschule der Polizei des Landes Brandenburg in Basdorf										
Rechts-, Wirtschafts- und Sozialwissenschaften	F z	292	100	93	99	-	-	-	-	-
	w	107	30	33	44	-	-	-	-	-
	H z	292	100	91	90	7	1	3	-	-
	w	107	30	32	40	3	-	2	-	-
<b>Fächergruppen</b>	F z	292	100	93	99	-	-	-	-	-
<b>zusammen</b>	w	107	30	33	44	-	-	-	-	-
	H z	292	100	91	90	7	1	3	-	-
	w	107	30	32	40	3	-	2	-	-
Fachhochschule für Finanzen Brandenburg in Königs Wusterhausen										
Rechts-, Wirtschafts- und Sozialwissenschaften	F z	429	123	195	111	-	-	-	-	-
	w	251	74	109	68	-	-	-	-	-
	H z	429	91	143	113	26	13	11	13	19
	w	251	57	80	68	16	8	5	9	8
<b>Fächergruppen</b>	F z	429	123	195	111	-	-	-	-	-
<b>zusammen</b>	w	251	74	109	68	-	-	-	-	-
	H z	429	91	143	113	26	13	11	13	19
	w	251	57	80	68	16	8	5	9	8
Hochschulen insgesamt										
Sprach- und Kulturwissenschaften	F z	8 991	2 281	1 781	1 688	1 203	779	554	337	368
	w	6 414	1 658	1 246	1 171	875	563	403	251	247
	H z	8 991	1 428	1 211	1 166	1 110	924	723	585	1 844
	w	6 414	1 083	851	854	820	669	534	441	1 162
Sport	F z	752	121	119	110	77	85	70	72	98
	w	317	54	49	50	35	29	31	34	35
	H z	752	82	110	99	78	72	70	79	162
	w	317	34	48	47	35	24	21	45	63
Rechts-, Wirtschafts- und Sozialwissenschaften	F z	14 781	3 584	3 201	2 458	2 085	1 587	760	385	721
	w	7 688	1 911	1 660	1 290	1 153	846	353	182	293
	H z	14 781	2 968	2 740	2 114	2 002	1 686	1 103	698	1 470
	w	7 688	1 615	1 461	1 147	1 065	900	536	319	645
Mathematik, Naturwissenschaften	F z	6 756	1 728	1 305	1 124	916	696	447	245	295
	w	2 333	620	444	403	296	220	182	75	93
	H z	6 756	1 209	1 065	880	874	779	596	397	956
	w	2 333	433	355	295	276	222	233	142	377
Agrar-, Forst- und Ernährungswissenschaften	F z	1 020	276	214	183	137	102	72	20	16
	w	559	149	119	99	77	63	37	10	5
	H z	1 020	185	160	172	149	119	93	58	84
	w	559	94	82	94	90	68	59	26	46

**1.6 Studierende im 1. Studiengang im Wintersemester 2004/05 nach Fächergruppen, Fach- und Hochschulsemestern, Hochschularten und Hochschulen**

Fächergruppe des 1. Studienfaches (F=Fachsemester; H=Hochschulsemester)		Studie- rende	davon im ... Semester							
			1. oder 2.	3. oder 4.	5. oder 6.	7. oder 8.	9. oder 10.	11. oder 12.	13. oder 14.	15. oder höheren
Ingenieurwissenschaften	F z	7 022	2 065	1 420	1 078	802	684	397	217	359
	w	2 074	648	378	346	230	196	123	56	97
	H z	7 022	1 500	1 199	863	846	742	615	412	845
	w	2 074	463	288	266	233	217	218	126	263
Kunst, Kunstwissenschaft	F z	1 673	345	301	261	233	215	160	77	81
	w	900	166	149	149	129	125	92	39	51
	H z	1 673	209	242	208	210	200	183	139	282
	w	900	102	102	117	121	104	115	75	164
Außerhalb der Studien- bereichsgliederung	F z	41	40	1	-	-	-	-	-	-
	w	28	27	1	-	-	-	-	-	-
	H z	41	40	1	-	-	-	-	-	-
	w	28	27	1	-	-	-	-	-	-
<b>Fächergruppen zusammen</b>	F z	41 036	10 440	8 342	6 902	5 453	4 148	2 460	1 353	1 938
	w	20 313	5 233	4 046	3 508	2 795	2 042	1 221	647	821
	H z	41 036	7 621	6 728	5 502	5 269	4 522	3 383	2 368	5 643
	w	20 313	3 851	3 188	2 820	2 640	2 204	1 716	1 174	2 720

**1.7 Belegungen der Studienfächer im 1. Studiengang im Wintersemester 2004/05 nach Fächergruppen und Studienfächern, Hochschulen insgesamt**

Fächergruppe Studienfach	Belegungen zusammen	davon als			
		einziges	1.	2.	3.
		Studienfach			
Sprach- und Kulturwissenschaften zusammen	15 225	4 249	4 742	4 419	1 815
Interdisziplinäre Studien (Schwerpunkt Sprach- und Kulturwissenschaften)	1 752	1 492	4	152	104
Europäische Medienwissenschaften	145	145	-	-	-
European Studies	301	301	-	-	-
Kulturarbeit	134	134	-	-	-
Medienwissenschaft	380	13	8	177	182
Lebensgestaltung, Ethik, Religion	114	22	12	67	13
Evangelische Theologie, -Religionslehre	56	56	-	-	-
Philosophie	924	66	427	313	118
Religionswissenschaft	196	4	-	115	77
Geschichte	1 270	125	720	423	2
Alte Geschichte	30	-	-	16	14
Mittlere und neuere Geschichte	317	2	1	167	147
Audiovisuelle Medienwissenschaften	103	103	-	-	-
Bibliothekswissenschaft/-wesen	90	90	-	-	-
Dokumentationswissenschaft	96	96	-	-	-
Medienkunde/Kommunikations-/Informationswissenschaft	25	25	-	-	-
Allgemeine Sprachwissenschaft/Indogermanistik	213	105	44	43	21
Computerlinguistik	133	89	24	15	5
Patholinguistik (Klinische Linguistik)	204	203	-	1	-
Griechisch	8	-	-	6	2
Latein	234	22	57	134	21
Deutsch für Ausländer	31	31	-	-	-
Germanistik/Deutsch	2 864	152	1 450	1 067	195
Anglistik/Englisch	1 760	122	1 023	534	81
Französisch	450	33	183	202	32
Italienisch	162	15	47	65	35
Romanistik (Roman. Philologie, Einzelsprachen)	20	10	2	8	-
Spanisch	567	56	178	280	53
Polnisch	102	21	15	43	23
Russisch	53	8	19	23	3
Slawistik (Slawische Philologie)	347	46	136	137	28
Tschechisch	2	-	-	1	1
Jüdische Studien	378	64	139	121	54
Europäische Ethnologie und Kulturwissenschaft	3	3	-	-	-
Schutz europäischer Kulturgüter	84	84	-	-	-
Psychologie	604	461	1	84	58
Berufspädagogik	3	3	-	-	-
Erziehungswissenschaft (Pädagogik)	489	43	252	116	78
Sachunterricht (einschl. Schulgarten)	555	1	-	101	453
Sonderpädagogik (einschl. Spezialisierungen)	26	3	-	8	15
Sport zusammen	886	490	262	86	48
Sportwissenschaft	886	490	262	86	48

**1.7 Belegungen der Studienfächer im 1. Studiengang im Wintersemester 2004/05 nach Fächergruppen und Studienfächern, Hochschulen insgesamt**

Fächergruppe Studienfach	Belegungen zusammen	davon als			
		einziges	1.	2.	3.
		Studienfach			
Rechts-, Wirtschafts- und Sozialwissenschaften zusammen	16 005	14 264	517	804	420
Lernbereich Gesellschaftslehre	1	-	-	-	1
Global Public Policy	2	2	-	-	-
Internationale Beziehungen	25	25	-	-	-
Politikwissenschaft/Politologie	1 251	662	264	223	102
Politische Bildung	187	6	60	110	11
Sozialwissenschaft	1	1	-	-	-
Soziologie	606	166	179	191	70
Sozialarbeit/-hilfe	170	170	-	-	-
Sozialwesen	921	921	-	-	-
Rechtswissenschaft	3 326	3 120	-	104	102
German and Polish Law	188	188	-	-	-
Archivwesen	96	96	-	-	-
Öffentliches Dienstleistungsmanagement	14	14	-	-	-
Polizei/Verfassungsschutz	292	292	-	-	-
Public Management	26	26	-	-	-
Steuerrecht	429	429	-	-	-
Verwaltungswissenschaft/-wesen	412	410	-	2	-
Verwaltung und Recht	152	152	-	-	-
Europäisches Management	54	54	-	-	-
Betriebswirtschaftslehre	4 495	4 279	6	113	97
Europäische Wirtschaft	22	22	-	-	-
Economics and Business	27	27	-	-	-
Internationale Betriebswirtschaft/Management	326	326	-	-	-
International Business Administration	167	167	-	-	-
Regionalmanagement	18	18	-	-	-
Volkswirtschaftslehre	612	507	8	60	37
Volkswirtschaftslehre, sozialwiss. Richtung	96	95	-	1	-
Wirtschaftswissenschaften	68	68	-	-	-
Wirtschaft und Recht	371	371	-	-	-
eBusiness	103	103	-	-	-
Wirtschaftsingenieurwesen	1 263	1 263	-	-	-
Logistik	252	252	-	-	-
Wirtschaftsingenieurwesen (duales System)	32	32	-	-	-
Mathematik, Naturwissenschaften zusammen	8 403	5 966	790	1 250	397
Lernbereich Naturwissenschaften/Sachunterricht	8	-	-	1	7
Polymer Science	1	1	-	-	-
Umweltwissenschaft	161	4	-	79	78
Mathematik	984	286	175	378	145
Wirtschaftsmathematik	59	59	-	-	-
Computer- und Kommunikationstechniken	43	43	-	-	-
Computing and Media	62	62	-	-	-
Informatik	2 117	1 852	28	195	42
Medieninformatik	96	96	-	-	-
Softwaresystemtechnik	357	357	-	-	-

### 1.7 Belegungen der Studienfächer im 1. Studiengang im Wintersemester 2004/05 nach Fächergruppen und Studienfächern, Hochschulen insgesamt

Fächergruppe Studienfach	Belegungen zusammen	davon als			
		einziges	1.	2.	3.
		Studienfach			
Telematik	88	88	-	-	-
Telematik of Science	39	39	-	-	-
Wirtschaftsinformatik	556	556	-	-	-
Astronomie, Astrophysik	19	19	-	-	-
Physik	575	473	32	58	12
Physik der Halbleitertechnologie	4	4	-	-	-
Biochemie	318	318	-	-	-
Chemie	448	319	49	75	5
Biologie	893	459	210	194	30
Biotechnologie	197	197	-	-	-
Geowissenschaften	187	187	-	-	-
Geologie/Paläontologie	40	40	-	-	-
Geophysik	18	18	-	-	-
Mineralogie	10	10	-	-	-
Geographie/Erdkunde	411	43	121	212	35
Geoökologie/Biogeographie	324	324	-	-	-
Anthropogeographie	300	24	175	58	43
Regionalwissenschaften	88	88	-	-	-
Agrar-, Forst- und Ernährungswissenschaften zusammen	1 020	1 020	-	-	-
Landschaftsnutzung und Naturschutz	319	319	-	-	-
Nachhaltiger Tourismus	49	49	-	-	-
Ökolandbau und Vermarktung	32	32	-	-	-
Forstwissenschaft, -wirtschaft	224	224	-	-	-
International Forest Ecosystem Management	165	165	-	-	-
International Forest Ecosystem Information Technology	27	27	-	-	-
Ernährungswissenschaft	204	204	-	-	-
Ingenieurwissenschaften zusammen	7 188	6 884	138	143	23
Interdisziplinäre Studien (Schwerpunkt Ingenieurwissenschaften)	499	499	-	-	-
Engineering in Photonics	7	7	-	-	-
Arbeitslehre	172	3	95	72	2
Arbeitswissenschaft/Technik	114	6	43	62	3
Technik/Technologie	28	1	-	9	18
Mechatronik	25	25	-	-	-
Technologie- und Innovationsmanagement	142	142	-	-	-
Biosystemtechnik/Bioinformatik	77	77	-	-	-
Chemie-Ingenieurwesen/Chemietechnik	106	106	-	-	-
Holz-/Fasertechnik	194	194	-	-	-
Maschinenbau/-wesen	769	769	-	-	-
Physikalische Technik	69	69	-	-	-
Verfahrenstechnik	138	138	-	-	-
Versorgungstechnik	138	138	-	-	-
Elektrische Energietechnik	1	1	-	-	-



**1.7 Belegungen der Studienfächer im 1. Studiengang im Wintersemester 2004/05 nach Fächergruppen und Studienfächern, Hochschulen insgesamt**

Fächergruppe Studienfach	Belegungen zusammen	davon als			
		einziges	1.	2.	3.
		Studienfach			
Elektrotechnik/Elektronik	393	393	-	-	-
Gebäudesystemtechnik (duales System)	22	22	-	-	-
Informations- und Medientechnik	476	476	-	-	-
System Engineering	49	49	-	-	-
Luft- und Raumfahrttechnik	69	69	-	-	-
Architektur	1 411	1 411	-	-	-
Stadt- und Regionalplanung	434	434	-	-	-
World Heritage Studies/Weltkulturerbe	95	95	-	-	-
Bauingenieurwesen/Ingenieurbau	861	861	-	-	-
Bauen und Erhalten	99	99	-	-	-
Bauingenieurwesen (duales System)	4	4	-	-	-
Umweltingenieurwesen und Verfahrenstechnik	160	160	-	-	-
Umwelt- und Ressourcenmanagement	415	415	-	-	-
Landnutzung und Wasserbewirtschaftung	114	114	-	-	-
Umweltingenieurwesen	107	107	-	-	-
Kunst, Kunstwissenschaft zusammen	1 814	1 331	342	89	52
Kunsterziehung	229	2	188	33	6
Musisch-ästhetische Erziehung	25	-	-	2	23
Restaurierungskunde	100	100	-	-	-
Graphikdesign/Kommunikationsgestaltung	286	286	-	-	-
Industriedesign/Produktgestaltung	176	176	-	-	-
Interfacedesign	30	30	-	-	-
Animation	68	68	-	-	-
Digital Artist	84	84	-	-	-
Dramaturgie	48	48	-	-	-
Filmmusik	4	4	-	-	-
Kamera	48	48	-	-	-
Montage	74	74	-	-	-
Produktion (Film und Fernsehen)	85	85	-	-	-
Regie	58	58	-	-	-
Schauspiel	45	45	-	-	-
Szenografie	29	29	-	-	-
Ton	63	63	-	-	-
Musikerziehung	242	11	154	54	23
Musikpädagogik	116	116	-	-	-
Musikwissenschaft/-geschichte	4	4	-	-	-
Außerhalb der Studienbereichsgliederung zusammen	41	41	-	-	-
Deutschkurs	41	41	-	-	-
<b>Fächergruppen insgesamt</b>	<b>50 582</b>	<b>34 245</b>	<b>6 791</b>	<b>6 791</b>	<b>2 755</b>

# **1.8 Studierende im 1. Studiengang im Wintersemester 2004/05 nach Fächergruppen und angestrebten Abschlüssen, Hochschulen insgesamt**

Fächergruppe des 1. Studienfaches angestrebter Abschluss	Studierende		davon im			
			Erststudium		weiteren Studium	
	zusammen	weiblich	zusammen	weiblich	zusammen	weiblich
Sprach- und Kulturwissenschaften zusammen	8 991	6 414	6 912	5 057	2 079	1 357
Magister	3 486	2 264	2 807	1 869	679	395
Diplom (U)	1 246	988	1 182	942	64	46
Promotionen	304	185	-	-	304	185
Lehramt	1 874	1 482	1 614	1 277	260	205
Diplom (KH)	42	27	36	23	6	4
Diplom (FH) ohne VerwFH	320	226	316	223	4	3
Bachelor (U)	850	652	820	633	30	19
Bachelor (FH)	35	11	31	11	4	-
Master (U)	515	350	89	71	426	279
Master (FH)	17	8	17	8	-	-
Sonstige Abschlüsse, ohne Abschluss	302	221	-	-	302	221
Sport zusammen	752	317	727	305	25	12
Magister	5	2	5	2	-	-
Diplom (U)	477	197	470	192	7	5
Promotionen	9	3	-	-	9	3
Lehramt	261	115	252	111	9	4
Rechts-, Wirtschafts- und Sozialwissen- schaften zusammen	14 781	7 688	13 518	7 059	1 263	629
Magister	613	325	555	291	58	34
Erste Staatsprüfung Rechtswissenschaft	2 833	1 603	2 743	1 555	90	48
Diplom (U)	4 182	1 895	3 927	1 775	255	120
Promotionen	359	156	-	-	359	156
Lehramt	66	24	55	20	11	4
Diplom (FH) ohne VerwFH	4 945	2 721	4 874	2 684	71	37
Diplom (FH) nur VerwFH	721	358	689	336	32	22
Bachelor (U)	420	218	407	212	13	6
Bachelor (FH)	242	171	240	169	2	2
Master (U)	170	87	21	14	149	73
Master (FH)	18	8	-	-	18	8
Sonstige Abschlüsse, ohne Abschluss	212	122	7	3	205	119
Mathematik, Naturwissenschaften zusammen	6 756	2 333	5 770	1 917	986	416
Magister	216	107	209	104	7	3
Diplom (U)	2 728	1 049	2 519	957	209	92
Promotionen	581	238	-	-	581	238
Lehramt	657	433	575	385	82	48
Diplom (FH) ohne VerwFH	1 411	196	1 401	190	10	6
Bachelor (U)	469	67	454	63	15	4
Bachelor (FH)	472	189	465	185	7	4
Master (U)	122	17	88	13	34	4
Master (FH)	53	16	52	16	1	-
Sonstige Abschlüsse, ohne Abschluss	47	21	7	4	40	17

**1.8 Studierende im 1. Studiengang im Wintersemester 2004/05 nach Fächergruppen und angestrebten Abschlüssen, Hochschulen insgesamt**

Fächergruppe des 1. Studienfaches angestrebter Abschluss	Studierende		davon im			
			Erststudium		weiteren Studium	
	zusammen	weiblich	zusammen	weiblich	zusammen	weiblich
<b>Agrar-, Forst- und Ernährungswissenschaften zusammen</b>	1 020	559	922	493	98	66
Diplom (U)	168	150	161	144	7	6
Promotionen	34	25	-	-	34	25
Diplom (FH) ohne VerwFH	516	219	514	219	2	-
Bachelor (FH)	224	120	221	118	3	2
Master (FH)	76	44	26	12	50	32
Sonstige Abschlüsse, ohne Abschluss	2	1	-	-	2	1
<b>Ingenieurwissenschaften zusammen</b>	7 022	2 074	6 069	1 687	953	387
Diplom (U)	2 141	842	2 017	771	124	71
Promotionen	107	33	-	-	107	33
Lehramt	147	98	139	91	8	7
Diplom (FH) ohne VerwFH	2 718	451	2 607	411	111	40
Bachelor (U)	677	166	658	157	19	9
Bachelor (FH)	454	182	447	179	7	3
Master (U)	437	172	137	41	300	131
Master (FH)	247	78	51	28	196	50
Sonstige Abschlüsse, ohne Abschluss	94	52	13	9	81	43
<b>Kunst, Kunstwissenschaft zusammen</b>	1 673	900	1 542	822	131	78
Diplom (U)	37	29	37	29	-	-
Promotionen	4	1	-	-	4	1
Lehramt	354	264	331	247	23	17
Diplom (KH)	573	224	517	190	56	34
Diplom (FH) ohne VerwFH	586	330	577	324	9	6
Bachelor (FH)	79	33	78	32	1	1
Master (FH)	9	4	2	-	7	4
Sonstige Abschlüsse, ohne Abschluss	31	15	-	-	31	15
<b>Außerhalb der Studienbereichsgliederung zusammen</b>	41	28	41	28	-	-
Sonstige Abschlüsse, ohne Abschluss	41	28	41	28	-	-
<b>Fächergruppen zusammen</b>	41 036	20 313	35 501	17 368	5 535	2 945
Magister	4 320	2 698	3 576	2 266	744	432
Erste Staatsprüfung Rechtswissenschaft	2 833	1 603	2 743	1 555	90	48
Diplom (U)	10 979	5 150	10 313	4 810	666	340
Promotionen	1 398	641	-	-	1 398	641
Lehramt	3 359	2 416	2 966	2 131	393	285
Diplom (KH)	615	251	553	213	62	38
Diplom (FH) ohne VerwFH	10 496	4 143	10 289	4 051	207	92
Diplom (FH) nur VerwFH	721	358	689	336	32	22
Bachelor (U)	2 416	1 103	2 339	1 065	77	38
Bachelor (FH)	1 506	706	1 482	694	24	12
Master (U)	1 244	626	335	139	909	487
Master (FH)	420	158	148	64	272	94
Sonstige Abschlüsse, ohne Abschluss	729	460	68	44	661	416

### 1.9 Ausländische Studierende im Wintersemester 2004/05 nach ausgewählten Staatsangehörigkeiten und ausgewählten Fächergruppen

Staatsangehörigkeit	Ausländische Studierende		darunter in den Fächergruppen				
	zusammen	weiblich	Sprach- und Kulturwissenschaften	Rechts-, Wirtschafts- u. Sozialwissenschaften	Mathematik, Naturwissenschaften	Ingenieurwissenschaften	Kunst, Kunstwissenschaft
<b>Europa zusammen</b>	3 153	1 994	1 028	1 480	239	281	82
Europäische Union (EU) zus. darunter	2 217	1 436	761	1 138	108	150	44
Polen	1 583	1 045	553	905	39	78	5
Frankreich	172	106	31	113	17	5	4
Italien	97	61	44	14	15	20	4
Spanien	70	39	24	16	10	16	3
Übriges Europa zusammen darunter	936	558	267	342	131	131	38
Russische Föderation	236	161	79	96	33	16	5
Ukraine	169	97	54	54	30	22	5
Bulgarien	168	101	32	53	17	50	10
Türkei	111	38	14	48	18	25	5
<b>Afrika zusammen</b>	473	99	49	84	64	267	-
darunter							
Kamerun	201	59	19	31	13	134	-
Ghana	54	3	-	1	-	53	-
Marokko	49	8	8	10	14	17	-
<b>Amerika zusammen</b>	225	112	61	40	35	66	17
darunter							
Vereinigte Staaten	52	25	26	9	5	6	6
Brasilien	37	26	11	1	6	14	5
Kolumbien	25	9	4	3	5	10	2
<b>Asien zusammen</b>	1 398	562	182	417	277	457	19
darunter							
China	643	260	41	238	134	214	6
Indien	111	16	2	7	20	74	-
Vietnam	91	40	10	49	11	19	-
Georgien	83	51	55	13	6	5	3
<b>Australien und Ozeanien</b>	6	2	3	2	-	1	-
<b>Staatenlos</b>	8	5	2	4	1	-	1
<b>Ungeklärt</b>	4	2	-	1	-	2	-
<b>Insgesamt</b>	5 267	2 776	1 325	2 028	616	1 074	119

### 1.10 Studierende im Wintersemester 2004/05 nach Alter bei Semesterbeginn und Hochschularten

Alter bei Semesterbeginn	Studierende	davon			
		Deutsche		Ausländer	
		zusammen	weiblich	zusammen	weiblich

Universitäten					
unter 20 Jahre	1 092	899	658	193	122
20 bis unter 25 Jahre	13 686	11 669	6 664	2 017	1 233
25 bis unter 30 Jahre	8 847	7 281	3 615	1 566	828
30 bis unter 35 Jahre	2 345	1 806	747	539	232
35 Jahre und älter	1 210	978	454	232	84

Kunsthochschulen					
unter 20 Jahre	9	7	5	2	-
20 bis unter 25 Jahre	210	195	76	15	7
25 bis unter 30 Jahre	343	321	137	22	10
30 bis unter 35 Jahre	110	94	44	16	11
35 Jahre und älter	37	27	12	10	7

Fachhochschulen (ohne Verwaltungsfachhochschulen)					
unter 20 Jahre	341	329	202	12	2
20 bis unter 25 Jahre	5 804	5 550	2 450	254	96
25 bis unter 30 Jahre	4 710	4 443	1 581	267	105
30 bis unter 35 Jahre	1 081	993	330	88	26
35 Jahre und älter	490	457	205	33	12

Verwaltungsfachhochschulen					
unter 20 Jahre	46	46	25	-	-
20 bis unter 25 Jahre	446	446	230	-	-
25 bis unter 30 Jahre	120	120	53	-	-
30 bis unter 35 Jahre	72	71	31	1	1
35 Jahre und älter	37	37	18	-	-

Hochschulen insgesamt					
unter 20 Jahre	1 488	1 281	890	207	124
20 bis unter 25 Jahre	20 146	17 860	9 420	2 286	1 336
25 bis unter 30 Jahre	14 020	12 165	5 386	1 855	943
30 bis unter 35 Jahre	3 608	2 964	1 152	644	270
35 Jahre und älter	1 774	1 499	689	275	103

### 1.11 Studierende im Wintersemester 2004/05 nach dem Land des

Lfd. Nr.	Hochschulart Hochschule		Studie- rende	davon Erwerb der Hochschul-					
				Baden- Würt- tem- berg	Bayern	Berlin	Branden- burg	Bremen	Ham- burg
1	<b>Universitäten</b>	z	27 180	677	439	6 393	9 900	79	184
		w	14 637	335	233	3 775	4 915	39	99
2	<b>darunter Ausländer</b>	z	4 547	12	3	141	289	2	4
		w	2 499	10	2	86	193	1	2
3	Universität Potsdam	z	17 198	443	278	4 873	6 338	61	117
		w	9 795	200	139	2 927	3 507	31	60
4	Europa-Universität Viadrina Frankfurt (Oder)	z	5 077	153	84	1 152	1 246	11	43
		w	3 202	99	60	691	787	4	30
5	BTU Cottbus	z	4 905	81	77	368	2 316	7	24
		w	1 640	36	34	157	621	4	9
6	<b>Kunsthochschulen</b>	z	709	62	57	157	91	4	24
		w	309	30	22	77	39	2	12
7	<b>darunter Ausländer</b>	z	65	1	1	2	7	-	2
		w	35	1	-	1	4	-	2
8	HS für Film und Fernsehen Potsdam-Babelsberg	z	625	55	49	149	78	4	21
		w	301	30	22	74	39	2	12
9	Hochschule für digitale Medienproduktion in Elstal	z	84	7	8	8	13	-	3
		w	8	-	-	3	-	-	-
10	<b>Fachhochschulen (ohne Verwaltungs-FH)</b>	z	12 426	200	199	2 258	6 757	21	39
		w	5 009	78	96	1 036	2 482	11	22
11	<b>darunter Ausländer</b>	z	654	8	6	87	51	-	2
		w	241	3	2	39	23	-	-
12	FH Brandenburg	z	2 387	35	35	254	1 648	1	4
		w	618	4	9	95	385	-	-
13	FH Eberswalde	z	1 456	46	40	375	499	2	8
		w	655	21	18	190	227	1	8
14	FH Lausitz	z	3 247	21	15	71	2 271	-	1
		w	1 173	8	7	22	790	-	-
15	FH Potsdam	z	2 410	80	92	555	840	16	22
		w	1 359	41	59	334	459	10	12
16	Technische FH Wildau	z	2 870	14	13	994	1 497	2	4
		w	1 185	3	1	392	619	-	2
17	Theologisches Seminar in Elstal	z	56	4	4	9	2	-	-
		w	19	1	2	3	2	-	-
18	<b>Verwaltungsfachhochschulen</b>	z	721	-	1	176	364	1	1
		w	358	-	1	81	173	-	-
19	<b>darunter Ausländer</b>	z	1	-	-	-	-	-	-
		w	1	-	-	-	-	-	-
20	FH der Polizei des Landes Brandenburg in Basdorf	z	292	-	1	44	199	1	-
		w	107	-	1	14	71	-	-
21	FH für Finanzen Brandenburg in Königs Wusterhausen	z	429	-	-	132	165	-	1
		w	251	-	-	67	102	-	-
22	<b>Land Brandenburg insgesamt</b>	z	41 036	939	696	8 984	17 112	105	248
		w	20 313	443	352	4 969	7 609	52	133
23	<b>darunter Ausländer</b>	z	5 267	21	10	230	347	2	8
		w	2 776	14	4	126	220	1	4

# Erwerbs der Hochschulzugangsberechtigung und nach Hochschulen

zugangsberechtigung in											Lfd. Nr.
Hessen	Mecklen- burg Vorpom- mern	Nieder- sachsen	Nord- rhein- West- falen	Rhein- land- Pfalz	Saar- land	Sachsen	Sachsen- Anhalt	Schles- wig- Holstein	Thü- ringen	Ausland	
366	589	730	988	191	33	943	817	285	323	4 243	1
176	392	389	494	92	18	534	513	147	197	2 289	
6	16	15	14	6	1	4	2	1	-	4 031	2
2	12	10	9	3	1	2	2	-	-	2 164	
259	468	528	606	123	22	459	710	210	249	1 454	3
128	321	282	289	59	14	302	453	103	150	830	
62	70	124	212	40	9	130	53	52	36	1 600	4
34	53	77	141	22	4	89	36	29	27	1 019	
45	51	78	170	28	2	354	54	23	38	1 189	5
14	18	30	64	11	-	143	24	15	20	440	
32	15	45	74	7	8	33	14	20	15	51	6
12	8	10	25	3	3	19	6	5	8	28	
1	-	3	2	1	2	-	-	-	-	43	7
-	-	-	2	1	-	-	-	-	-	24	
26	14	42	60	6	6	30	12	16	15	42	8
12	8	10	23	3	3	18	5	5	8	27	
6	1	3	14	1	2	3	2	4	-	9	9
-	-	-	2	-	-	1	1	-	-	1	
115	287	216	240	41	8	951	345	71	172	506	10
47	126	75	110	15	4	450	163	31	75	188	
2	7	3	10	2	2	11	4	2	1	456	11
-	-	1	3	-	1	4	1	1	1	162	
18	47	41	39	3	-	44	90	8	21	99	12
4	16	6	10	-	-	19	29	2	8	31	
29	84	50	62	7	2	86	43	19	47	57	13
11	26	18	29	1	-	43	19	6	14	23	
4	15	11	18	3	1	603	32	1	12	168	14
2	7	4	6	2	-	262	12	-	9	42	
50	95	86	101	23	5	111	102	35	57	140	15
23	54	38	56	10	4	67	65	22	28	77	
8	45	14	14	3	-	107	77	5	34	39	16
5	23	4	8	1	-	59	38	1	15	14	
6	1	14	6	2	-	-	1	3	1	3	17
2	-	5	1	1	-	-	-	-	1	1	
1	36	2	3	-	-	22	101	3	8	2	18
-	19	-	1	-	-	11	64	1	5	2	
-	-	-	-	-	-	-	-	-	-	1	19
-	-	-	-	-	-	-	-	-	-	1	
-	15	1	-	-	-	13	15	1	1	1	20
-	6	-	-	-	-	4	9	-	1	1	
1	21	1	3	-	-	9	86	2	7	1	21
-	13	-	1	-	-	7	55	1	4	1	
514	927	993	1 305	239	49	1 949	1 277	379	518	4 802	22
235	545	474	630	110	25	1 014	746	184	285	2 507	
9	23	21	26	9	5	15	6	3	1	4 531	23
2	12	11	14	4	2	6	3	1	1	2 351	

## 2 Studierende mit dem Hörerstatus "Nebenhörer"

### 2.1 Nebenhörer im Wintersemester 2004/05 nach Hochschulen

Fächergruppe des 1. Studienfaches Studienbereich	Nebenhörer	davon			
		Deutsche		Ausländer	
		zusammen	weiblich	zusammen	weiblich

Universität Potsdam					
Sprach- und Kulturwissenschaften zusammen	114	102	67	12	10
Sprach- und Kulturwissenschaften allgemein	28	28	20	-	-
Philosophie	10	10	5	-	-
Geschichte	9	8	3	1	-
Allgemeine und vergleichende Literatur- und Sprachwissenschaft	2	1	1	1	1
Germanistik (Deutsch germa- nische Sprachen, ohne Anglistik)	11	9	5	2	2
Anglistik, Amerikanistik	9	9	7	-	-
Romanistik	9	8	6	1	1
Slawistik, Baltistik, Finno-Ugristik	15	9	5	6	5
Außereuropäische Sprach- und Kulturwissenschaften	15	15	11	-	-
Psychologie	1	1	1	-	-
Erziehungswissenschaften	5	4	3	1	1
Sport zusammen	5	5	2	-	-
Sport, Sportwissenschaft	5	5	2	-	-
Rechts-, Wirtschafts- und Sozial- wissenschaften zusammen	73	71	37	2	2
Politikwissenschaften	38	38	17	-	-
Sozialwissenschaften	18	16	9	2	2
Rechtswissenschaft	3	3	2	-	-
Wirtschaftswissenschaften	14	14	9	-	-
Mathematik, Naturwissenschaften zusammen	22	22	15	-	-
Mathematik, Naturwissenschaften allgemein	4	4	2	-	-
Mathematik	1	1	1	-	-
Physik, Astronomie	1	1	-	-	-
Chemie	2	2	2	-	-
Biologie	7	7	5	-	-
Geographie	7	7	5	-	-
<b>Fächergruppen zusammen</b>	<b>214</b>	<b>200</b>	<b>121</b>	<b>14</b>	<b>12</b>

Europa-Universität Viadrina Frankfurt (Oder)					
Sprach- und Kulturwissenschaften zusammen	7	6	6	1	1
Sprach- und Kulturwissenschaften allgemein	4	3	3	1	1
Kulturwissenschaften im engeren Sinn	3	3	3	-	-



## 2.1 Nebenhörer im Wintersemester 2004/05 nach Hochschulen

Fächergruppe des 1. Studienfaches Studienbereich	Nebenhörer	davon			
		Deutsche		Ausländer	
		zusammen	weiblich	zusammen	weiblich
Rechts-, Wirtschafts- und Sozial- wissenschaften zusammen	7	5	2	2	1
Rechtswissenschaft	2	-	-	2	1
Wirtschaftswissenschaften	5	5	2	-	-
<b>Fächergruppen zusammen</b>	14	11	8	3	2
Brandenburgische Technische Universität Cottbus					
Rechts-, Wirtschafts- und Sozial- wissenschaften zusammen	3	3	-	-	-
Wirtschaftsingenieurwesen	3	3	-	-	-
Ingenieurwissenschaften zusammen	3	2	2	1	1
Architektur, Innenarchitektur	2	1	1	1	1
Umweltwissenschaften	1	1	1	-	-
<b>Fächergruppen zusammen</b>	6	5	2	1	1
Hochschule für Film und Fernsehen Potsdam-Babelsberg					
Sprach- und Kulturwissenschaften zusammen	56	47	35	9	7
Bibliothekswissenschaft, Doku- mentation, Publizistik	56	47	35	9	7
Kunst, Kunstwissenschaft zusammen	27	25	11	2	2
Darstellende Kunst, Film und Fernsehen, Theaterwissenschaft	27	25	11	2	2
<b>Fächergruppen zusammen</b>	83	72	46	11	9
Fachhochschule Eberswalde					
Agrar-, Forst- und Ernährungs- wissenschaften zusammen	2	-	-	2	-
Landespflege, Umweltgestaltung	2	-	-	2	-
Ingenieurwissenschaften zusammen	2	-	-	2	2
Maschinenbau/Verfahrenstechnik	2	-	-	2	2
<b>Fächergruppen zusammen</b>	4	-	-	4	2
Fachhochschule Lausitz, Standort Cottbus					
Kunst, Kunstwissenschaft zusammen	1	1	1	-	-
Musik, Musikwissenschaft	1	1	1	-	-
<b>Fächergruppen zusammen</b>	1	1	1	-	-
Technische Fachhochschule Wildau					
Rechts-, Wirtschafts- und Sozial- wissenschaften zusammen	3	3	2	-	-
Verwaltungswissenschaft	3	3	2	-	-
<b>Fächergruppen zusammen</b>	3	3	2	-	-
<b>Land Brandenburg insgesamt</b>	325	292	180	33	26

### 3 Gasthörer

#### 3.1 Gasthörer im Wintersemester 2004/05 nach Hochschulen und Fächergruppen

Hochschule Fächergruppe der 1. Fachrichtung	Gasthörer	davon			
		Deutsche		Ausländer	
		zusammen	weiblich	zusammen	weiblich
Universität Potsdam zusammen	34	25	12	9	5
Sprach- und Kulturwissenschaften	23	17	10	6	5
Rechts-, Wirtschafts- und Sozialwissenschaften	5	3	1	2	-
Mathematik, Naturwissenschaften	6	5	1	1	-
Europa-Universität Viadrina Frankfurt (Oder) zusammen	28	22	9	6	4
Sprach- und Kulturwissenschaften	21	17	8	4	4
Rechts-, Wirtschafts- und Sozialwissenschaften	7	5	1	2	-
Brandenburgische Technische Universität Cottbus zusammen	24	22	11	2	1
Rechts-, Wirtschafts- und Sozialwissenschaften	10	9	3	1	1
Mathematik, Naturwissenschaften	4	4	2	-	-
Ingenieurwissenschaften	10	9	6	1	-
Hochschule für Film und Fernsehen Potsdam-Babelsberg zusammen	23	22	11	1	-
Kunst, Kunstwissenschaft	23	22	11	1	-
Fachhochschule Brandenburg zusammen	11	4	-	7	6
Rechts-, Wirtschafts- und Sozialwissenschaften	6	-	-	6	6
Mathematik, Naturwissenschaften	2	2	-	-	-
Ingenieurwissenschaften	3	2	-	1	-
Fachhochschule Eberswalde zusammen	3	2	2	1	1
Rechts-, Wirtschafts- und Sozialwissenschaften	2	2	2	-	-
Agrar-, Forst- und Ernährungswissenschaften	1	-	-	1	1
Fachhochschule Lausitz, Standort Cottbus zusammen	5	5	4	-	-
Rechts-, Wirtschafts- und Sozialwissenschaften	3	3	3	-	-
Ingenieurwissenschaften	2	2	1	-	-
Fachhochschule Lausitz, Standort Senftenberg zusammen	1	1	1	-	-
Sprach- und Kulturwissenschaften	1	1	1	-	-
Fachhochschule Potsdam zusammen	6	6	4	-	-
Sprach- und Kulturwissenschaften	1	1	1	-	-
Rechts-, Wirtschafts- und Sozialwissenschaften	4	4	2	-	-
Kunst, Kunstwissenschaft	1	1	1	-	-
Theologisches Seminar Elstal zusammen	9	9	3	-	-
Sprach- und Kulturwissenschaften	9	9	3	-	-
<b>Land Brandenburg insgesamt</b>	<b>144</b>	<b>118</b>	<b>57</b>	<b>26</b>	<b>17</b>

### 3.2 Gasthörer im Wintersemester 2004/05 nach Fachrichtungen

1. Fachrichtung	Gasthörer	davon			
		Deutsche		Ausländer	
		zusammen	weiblich	zusammen	weiblich
Sprach- und Kulturwissenschaften allgemein	21	17	8	4	4
Evangelische Theologie, -Religionslehre	10	10	4	-	-
Geschichte	4	4	1	-	-
Allgemeine und vergleichende Literatur- und Sprachwissenschaft	1	1	1	-	-
Altphilologie (klassische Philologie), Neugriechisch	1	1	-	-	-
Germanistik (Deutsch, germanische Sprachen ohne Anglistik)	10	4	4	6	5
Romanistik	3	3	1	-	-
Außereuropäische Sprach- und Kulturwissenschaften	2	2	1	-	-
Kulturwissenschaften	1	1	1	-	-
Psychologie	2	2	2	-	-
Wirtschafts- und Gesellschaftslehre allgemein	3	2	1	1	-
Politikwissenschaften	2	1	-	1	-
Sozialwesen	7	7	5	-	-
Rechtswissenschaft	5	3	-	2	-
Wirtschaftswissenschaften	11	5	3	6	6
Wirtschaftsingenieurwesen	9	8	3	1	1
Mathematik, Naturwissenschaften allgemein	1	1	-	-	-
Mathematik	4	4	3	-	-
Informatik	4	3	-	1	-
Chemie	1	1	-	-	-
Geowissenschaften (ohne Geographie)	2	2	-	-	-
Agrar-, Forst- und Ernährungswissenschaften allgemein	1	-	-	1	1
Ingenieurwesen allgemein	6	5	2	1	-
Architektur, Innenarchitektur	4	3	2	1	-
Raumplanung	3	3	2	-	-
Bauingenieurwesen	2	2	1	-	-
Gestaltung	1	1	1	-	-
Darstellende Kunst, Film und Fernsehen, Theaterwissenschaft	23	22	11	1	-
<b>Fachrichtungen insgesamt</b>	<b>144</b>	<b>118</b>	<b>57</b>	<b>26</b>	<b>17</b>

## Anhang

### Zuordnung der Studienfächer zu den Fächergruppen und Studienbereichen

Fächergruppe Studienbereich	Studienfach
<b>Sprach- und Kulturwissenschaften</b>	
Sprach- und Kulturwissenschaften allgemein	<p>Interdisziplinäre Studien (Schwerpunkt Sprach- und Kulturwissenschaften <sup>1)</sup>)</p> <ul style="list-style-type: none"> <li>* Europäische Medienwissenschaften</li> <li>* European Studies</li> <li>* Kulturarbeit</li> <li>* Medienwissenschaft</li> </ul> <p>Lernbereich Sprach- und Kulturwissenschaften <sup>2)</sup>)</p> <ul style="list-style-type: none"> <li>* Lebensgestaltung, Ethik, Religion</li> </ul>
Evangelische Theologie, - Religionslehre	<p>Evangelische Theologie, - Religionslehre Diakoniewissenschaft Evangelische Religionspädagogik, kirchliche Bildungsarbeit</p>
Katholische Theologie, - Religionslehre	<p>Katholische Theologie, - Religionslehre Caritaswissenschaft Katholische Religionspädagogik, kirchliche Bildungsarbeit</p>
Philosophie	<p>Philosophie Ethik Religionswissenschaft</p>
Geschichte	<p>Geschichte Alte Geschichte Archäologie Mittlere und neuere Geschichte Ur- und Frühgeschichte Wirtschafts-/Sozialgeschichte</p>
Bibliothekswissenschaft, Dokumentation, Publizistik	<p>Bibliothekswissenschaft/-wesen (nicht für Studierende an Verwaltungs-FH) Dokumentationswissenschaft Journalistik Medienkunde/Kommunikations-/Informationswissenschaft</p> <ul style="list-style-type: none"> <li>* Audiovisuelle Medienwissenschaften</li> </ul> <p>Publizistik</p>
Allgemeine und vergleichende Literatur- und Sprachwissenschaft	<p>Allgemeine Literaturwissenschaft Allgemeine Sprachwissenschaft/Indogermanistik</p> <ul style="list-style-type: none"> <li>* Patholinguistik (Klinische Linguistik)</li> </ul> <p>Angewandte Sprachwissenschaft Berufsbezogene Fremdsprachenausbildung Computerlinguistik</p>
Altphilologie (klassische Philologie), Neugriechisch	<p>Klassische Philologie Byzantinistik Latein Griechisch Neugriechisch</p>
Germanistik (Deutsch, germanische Sprachen ohne Anglistik)	<p>Germanistik/Deutsch Dänisch Deutsch für Ausländer Friesisch Niederdeutsch Niederländisch Nordistik/Skandinavistik (Nordische Philologie, Einzelsprachen)</p>

## Zuordnung der Studienfächer zu den Fächergruppen und Studienbereichen

Fächergruppe Studienbereich	Studienfach
Anglistik, Amerikanistik	Anglistik/Englisch Amerikanistik/Amerikakunde
Romanistik	Romanistik (Romanische Philologie, Einzelsprachen) Französisch Italienisch Portugiesisch Spanisch
Slawistik, Baltistik, Finno-Ugristik	Slawistik (Slawische Philologie) Russisch Südslawisch (Bulgarisch, Serbokroatisch, Slowenisch usw.) Westslawisch Polnisch Sorbisch Tschechisch Baltistik Finno-Ugristik
Außereuropäische Sprach- und Kulturwissenschaften	Ägyptologie Afrikanistik Japanologie Orientalistik, Altorientalistik Arabisch/Arabistik Hebräisch/Judaistik * Jüdische Studien Indologie Iranistik Islamwissenschaft Kaukasistik Turkologie Sinologie/Koreanistik Zentralasiatische Sprachen und Kulturen Außereuropäische Sprachen und Kulturen in Südostasien, Ozeanien und Amerika
Kulturwissenschaften	Europäische Ethnologie und Kulturwissenschaft * Schutz europäischer Kulturgüter Völkerkunde (Ethnologie) Volkskunde
Psychologie	Psychologie
Erziehungswissenschaften	Erziehungswissenschaft (Pädagogik) * Schulmanagement Ausländerpädagogik Berufspädagogik Erwachsenenbildung und außerschulische Jugendbildung Gesundheitspädagogik Grundschul-/Primarstufenpädagogik Sachunterricht (einschließlich Schulgarten) Schulpädagogik
Sonderpädagogik	Sonderpädagogik Blinden-Sehbehindertenpädagogik Erziehungsschwierigenpädagogik Gehörlosen-/Schwerhörigenpädagogik Geistigbehindertenpädagogik/Praktisch-Bildbaren-Pädagogik

## Zuordnung der Studienfächer zu den Fächergruppen und Studienbereichen

Fächergruppe Studienbereich	Studienfach
	Körperbehindertenpädagogik Lernbehindertenpädagogik Sprachheilpädagogik/Logopädie Verhaltensgestörtenpädagogik
<b>Sport</b>	
Sport, Sportwissenschaft	Sportpädagogik Sportwissenschaft
<b>Rechts-, Wirtschafts- und Sozialwissenschaften</b>	
Wirtschafts- und Gesellschaftslehre allgemein	Interdisziplinäre Studien (Schwerpunkt Rechts-, Wirtschafts- und Sozialwissenschaften <sup>1)</sup> Lernbereich Gesellschaftslehre <sup>2)</sup>
Regionalwissenschaften <sup>3)</sup>	Lateinamerika Ost- und Südosteuropa Sonstige Regionalwissenschaften
Politikwissenschaften	Politikwissenschaft/Politologie * Global Public Policy * Internationale Beziehungen * Politische Bildung
Sozialwissenschaften	Sozialwissenschaft Sozialkunde Soziologie * Frauen- und Geschlechterstudien
Sozialwesen	Sozialwesen Sozialarbeit/-hilfe Sozialpädagogik
Rechtswissenschaft	Rechtswissenschaft * German and Polish Law Wirtschaftsrecht
Verwaltungswissenschaft	Verwaltungswissenschaft/-wesen * Europäisches Management * Öffentliches Dienstleistungsmanagement * Public Management * Verwaltung und Recht Arbeits- und Berufsberatung Arbeitsverwaltung Archivwesen Auswärtige Angelegenheiten Bankwesen Bibliothekswesen Bundeswehrverwaltung Finanzverwaltung Innere Verwaltung Justizvollzug Polizei/Verfassungsschutz Rechtspflege Sozialversicherung Verkehrswesen Zoll- und Steuerverwaltung * Steuerrecht

## Zuordnung der Studienfächer zu den Fächergruppen und Studienbereichen

Fächergruppe Studienbereich	Studienfach
Wirtschaftswissenschaften	Wirtschaftswissenschaften * Wirtschaft und Recht Arbeitslehre/Wirtschaftslehre Betriebswirtschaftslehre * Regionalmanagement Europäische Wirtschaft Internationale Betriebswirtschaft/Management * Economics and Business * International Business Administration Sportökonomie Touristik Verkehrsbetriebswirtschaft Volkswirtschaftslehre * Volkswirtschaftslehre, sozialwissenschaftliche Richtung Wirtschaftspädagogik
Wirtschaftsingenieurwesen	Wirtschaftsingenieurwesen * eBusiness * Logistik * Wirtschaftsingenieurwesen (duales System) Facility Management
<b>Mathematik, Naturwissenschaften</b>	
Mathematik, Naturwissenschaften allgemein	Interdisziplinäre Studien (Schwerpunkt Naturwissenschaften) <sup>1)</sup> * Polymer Science * Umweltbildung * Umweltwissenschaft Geschichte der Mathematik und Naturwissenschaften Lernbereich Naturwissenschaften/Sachunterricht <sup>2)</sup>
Mathematik	Mathematik Statistik Technomathematik Wirtschaftsmathematik
Informatik	Informatik * Computing and Media * Softwaresystemtechnik * Telematik * Telematik of Science Bioinformatik Ingenieurinformatik/Technische Informatik Computer- und Kommunikationstechniken Medieninformatik Medizinische Informatik Wirtschaftsinformatik
Physik, Astronomie	Physik * Physik der Halbleitertechnologie Astronomie, Astrophysik
Chemie	Chemie Biochemie Lebensmittelchemie
Pharmazie	Pharmazie

## Zuordnung der Studienfächer zu den Fächergruppen und Studienbereichen

Fächergruppe Studienbereich	Studienfach
Biologie	Biologie Anthropologie (Humanbiologie) Biotechnologie
Geowissenschaften (ohne Geographie)	Geowissenschaften Geologie/Paläontologie Geophysik Meteorologie Mineralogie Ozeanographie
Geographie	Geographie/Erdkunde * Regionalwissenschaften Geoökologie/Biogeographie Wirtschafts-/Sozialgeographie * Anthropogeographie
<b>Humanmedizin</b>	
Gesundheitswissenschaften allgemein	Gesundheitspädagogik Gesundheitswissenschaft/-management Nichtärztliche Heilberufe/Therapien Pflengewissenschaft
Humanmedizin (ohne Zahnmedizin)	Medizin (Allgemein-Medizin)
Zahnmedizin	Zahnmedizin
<b>Veterinärmedizin</b>	
Veterinärmedizin	Tiermedizin/Veterinärmedizin
<b>Agrar-, Forst- und Ernährungswissenschaften</b>	
Landespflege, Umweltgestaltung	Landespflege/Landschaftsgestaltung * Landschaftsnutzung und Naturschutz Meliorationswesen Naturschutz * Nachhaltiger Tourismus
Agrarwissenschaften, Lebensmittel- und Getränketechnologie	Agrarwissenschaft/Landwirtschaft * Ökolandbau und Vermarktung Agrarbiologie Agrarökonomie Brauwesen/Getränketechnologie Gartenbau Lebensmitteltechnologie Milch- und Molkereiwirtschaft Pflanzenproduktion Tierproduktion Weinbau und Kellerwirtschaft
Forstwissenschaft, Holzwirtschaft	Forstwissenschaft, -wirtschaft * International Forest Ecosystem Management * International Forest Ecosystem Information Technology Holzwirtschaft
Ernährungs- und Haushaltswissenschaften	Ernährungswissenschaft Haushalts- und Ernährungswissenschaft Haushaltswissenschaft



## Zuordnung der Studienfächer zu den Fächergruppen und Studienbereichen

Fächergruppe Studienbereich	Studienfach
<b>Ingenieurwissenschaften</b>	
Ingenieurwesen allgemein	Interdisziplinäre Studien (Schwerpunkt Ingenieurwissenschaften) <sup>1)</sup> * Engineering in Photonics * Technologie- und Innovationsmanagement Angewandte Systemwissenschaften Lernbereich Technik <sup>2)</sup> * Arbeitslehre * Arbeitswissenschaft/Technik * Technik/Technologie Mechatronik Werken (technisch)/Technologie
Bergbau, Hüttenwesen	Archäometrie (Ingenieurarchäologie) Bergbau/Bergtechnik Hütten- und Gießereiwesen Markscheidewesen
Maschinenbau/Verfahrenstechnik	Maschinenbau/-wesen Abfallwirtschaft Augenoptik Chemie-Ingenieurwesen/Chemietechnik Druck- und Reproduktionstechnik Energietechnik (ohne Elektrotechnik) Feinwerktechnik Fertigungs-/Produktionstechnik Gesundheitstechnik Glastechnik/Keramik Holz-/Fasertechnik Kerntechnik/Kernverfahrenstechnik Kunststofftechnik Metalltechnik Physikalische Technik Technische Kybernetik Textil- und Bekleidungstechnik/-gewerbe Transport-/Fördertechnik Umwelttechnik einschließlich Recycling Verfahrenstechnik * Biosystemtechnik/Bioinformatik Versorgungstechnik Werkstoffwissenschaften
Elektrotechnik	Elektrotechnik/Elektronik * Gebäudesystemtechnik (duales System) * System Engineering Elektrische Energietechnik Mikroelektronik Mikrosystemtechnik Nachrichten-/Informationstechnik * Informations- und Medientechnik Optoelektronik

## Zuordnung der Studienfächer zu den Fächergruppen und Studienbereichen

Fächergruppe Studienbereich	Studienfach
Verkehrstechnik, Nautik	Fahrzeugtechnik Luft- und Raumfahrttechnik Nautik/Seefahrt Schiffbau/Schiffstechnik Verkehrsingenieurwesen
Architektur, Innenarchitektur	Architektur Innenarchitektur
Raumplanung	Raumplanung * Stadt- und Regionalplanung * WORLD HERITAGE STUDIES/Weltkulturerbe Umweltschutz
Bauingenieurwesen	Bauingenieurwesen/Ingenieurbau * Bauen und Erhalten * Bauingenieurwesen (duales System) Holzbau Stahlbau Wasserbau Wasserwirtschaft
Vermessungswesen	Vermessungswesen (Geodäsie) Kartographie
* Umweltwissenschaften	* Landnutzung und Wasserbewirtschaftung * Umweltingenieurwesen * Umweltingenieurwesen und Verfahrenstechnik * Umwelt- und Ressourcenmanagement
<b>Kunst, Kunstwissenschaft</b>	
Kunst, Kunstwissenschaft allgemein	Interdisziplinäre Studien (Schwerpunkt Kunst, Kunstwissenschaft) <sup>1)</sup> * Musisch-ästhetische Erziehung Kunsterziehung Kunstgeschichte, Kunstwissenschaft Restaurierungskunde
Bildende Kunst	Bildende Kunst/Graphik Bildhauerei/Plastik Malerei Neue Medien
Gestaltung	Angewandte Kunst Edelstein- und Schmuckdesign Graphikdesign/Kommunikationsgestaltung * Interfacedesign Industriedesign/Produktgestaltung Textilgestaltung Werkerziehung
Darstellende Kunst, Film und Fernsehen, Theaterwissenschaft	Darstellende Kunst/Bühnenkunst/Regie Film und Fernsehen * Animation * Darstellendes Spiel * Digital Artist * Dramaturgie * Filmmusik * Kamera * Montage

## Zuordnung der Studienfächer zu den Fächergruppen und Studienbereichen

Fächergruppe Studienbereich	Studienfach
Musik, Musikwissenschaft	* Produktion (Film und Fernsehen)
	* Regie
	* Schnitt
	* Szenografie
	* Ton
	Schauspiel
	Tanzpädagogik
	Theaterwissenschaft
	Dirigieren
	Gesang
	Instrumentalmusik
	Jazz und Populärmusik
	Kirchenmusik
	Komposition
	Musikerziehung
	* Musikpädagogik
	Musikwissenschaft/-geschichte
	Orchestermusik
<b>Außerhalb der Studienbereichsgliederung</b>	Rhythmik
	Tonmeister
	Deutschkurs
	Studienkolleg
	ohne Angabe/ungeklärt

### Anmerkungen:

- 1) Studienfächer, die mehrere Studienbereiche betreffen, oder interdisziplinäre Studien, die sich keinem einzelnen Fach zuordnen lassen.
- 2) Studienfach der Lehrerausbildung, das in mehrere Studienbereiche der Fächergruppe übergreift.
- 3) Regionale Studien, soweit nicht einzelnen Studienbereichen oder Fächergruppen zuzuordnen.
- \*) landesinterne Studienfachverschlüsselung