



B III 1 / 2 - j / 05

Studierende an Hochschulen im Land Brandenburg
Wintersemester 2005/2006
Endgültiges Ergebnis

Herausgeber:

Landesbetrieb für Datenverarbeitung und Statistik • Dez. Informationsmanagement • PF 60 10 52
14410 Potsdam • Telefon: 0331 39-444 • Fax: 0331 39-418 • info@lds.brandenburg.de • www.lds-bb.de

Erschienen im April 2006

Preis Printversion: 7,15 EUR

© Landesbetrieb für Datenverarbeitung und Statistik, Potsdam, 2006

Für nichtgewerbliche Zwecke sind Vervielfältigung und unentgeltliche Verbreitung, auch auszugsweise, mit Quellenangabe gestattet.
Die Verbreitung, auch auszugsweise, über elektronische Systeme/Datenträgern bedarf der vorherigen Zustimmung.
Alle übrigen Rechte bleiben vorbehalten.

Inhaltsverzeichnis

Seite

Vorbemerkungen	3
Methodische Hinweise	4
Begriffserläuterungen	4
Zeichenerklärungen und Abkürzungen	6
1 Studierende insgesamt (Haupt- und Nebenhörer)	7
1.1 Studierende im 1. Studiengang ab Wintersemester 1992/93 nach Hochschularten	7
1.2 Ausländische Studierende im 1. Studiengang ab Wintersemester 1992/1993 nach Hochschularten	8
1.3 Studienanfänger im 1. Studiengang ab Studienjahr 1993 nach Hochschularten	9
1.4 Studierende und Studienanfänger im 1. Studiengang im Wintersemester 2005/06 nach Hochschularten und Hochschulen	10
1.5 Studierende und Studienanfänger im 1. Studiengang im Wintersemester 2005/06 nach Fächergruppen und Hochschularten	11
1.6 Studierende im 1. Studiengang im Wintersemester 2005/06 nach Fächergruppen, Fach- und Hochschulesemestern, Hochschularten und Hochschulen	13
1.7 Belegungen der Studienfächer im 1. Studiengang im Wintersemester 2005/06 nach Fächergruppen und Studienfächern, Hochschulen insgesamt	22
1.8 Studierende im 1. Studiengang im Wintersemester 2005/06 nach Fächergruppen und angestrebten Abschlüssen, Hochschulen insgesamt	26
1.9 Ausländische Studierende im Wintersemester 2005/06 nach ausgewählten Staatsangehörigkeiten und ausgewählten Fächergruppen	28
1.10 Studierende im Wintersemester 2005/06 nach Alter bei Semesterbeginn und Hochschularten	29
1.11 Studierende im Wintersemester 2005/06 nach dem Land des Erwerbs der Hochschulzugangsberechtigung und nach Hochschulen	30

2 Studierende mit dem Hörerstatus "Nebenhörer"	32
2.1 Nebenhörer im Wintersemester 2005/06 nach Hochschulen	32
3 Gasthörer	34
3.1 Gasthörer im Wintersemester 2005/06 nach Hochschulen und Fächergruppen	34
3.2 Gasthörer im Wintersemester 2005/06 nach Fachrichtungen	35
Anhang	
Zuordnung der Studienfächer zu den Fächergruppen und Studienbereichen	36

Vorbemerkungen

Der vorliegende Bericht enthält ausgewählte Ergebnisse der Studenten- und Gasthörerstatistiken im Wintersemester 2005/06, die im Land Brandenburg als Teile der bundeseinheitlichen Hochschulstatistik mit Stichtag 31. Oktober 2005 durchgeführt wurden. Das Erhebungs- und Aufbereitungsprogramm ist so gestaltet, dass die erhobenen Daten für Zwecke der Planung und Verwaltung im Hochschulbereich in Bund, Ländern und in den Hochschulen selbst herangezogen werden können.

Der Statistische Bericht erscheint jährlich, jeweils mit den Studentendaten für das Wintersemester und ausgewählten Daten über Studienanfänger des Studienjahres (Sommersemester und folgendes Wintersemester).

Ausgewählte Ergebnisse werden außerdem unter anderem im Statistischen Jahrbuch, im Statistischen Jahresbericht des Landesbetriebes für Datenverarbeitung und Statistik und im Internet veröffentlicht.

Rechtsgrundlagen

Erhoben werden für Studenten die Tatbestände gem. § 3 Abs. 1 Nr. 1 und für Gasthörer gemäß § 3 Absatz 1 Nr. 2 des Gesetzes über die Statistik für das Hochschulwesen (Hochschulstatistikgesetz - HStatG) vom 02. November 1990 (BGBl. I S. 2414), zuletzt geändert durch Artikel 2 des Gesetzes vom 25. Juni 2005 (BGBl. I S. 1860) in Verbindung mit dem Gesetz über die Statistik für Bundeszwecke (Bundesstatistikgesetz - BStatG) vom 22. Januar 1987 (BGBl. I S. 462, 565), zuletzt geändert durch Artikel 2 des Gesetzes vom 09. Juni 2005 (BGBl. I S. 1534) und dem Gesetz über die Hochschulen des Landes Brandenburg (Brandenburgisches Hochschulgesetz) vom 20. Mai 1999 (GVBl. I S. 130), in der Fassung der Bekanntmachung vom 06. Juli 2004 (GVBl. I S. 394).

Berichtskreis

Auskunftspflichtig sind die Hochschulverwaltungen. In die Erhebung sind die Hochschulen des Landes Brandenburg einbezogen, die für statistische Auswertungen folgenden Hochschularten zugeordnet sind:

Universitäten

Universität Potsdam
Europa-Universität Viadrina Frankfurt (Oder)
Brandenburgische Technische Universität Cottbus

Kunsthochschule

Hochschule für Film und Fernsehen Potsdam-Babelsberg
Hochschule für digitale Medienproduktion in Elstal (ab WS 2003/04)

Fachhochschulen (ohne Verwaltungsfachhochschulen)

Fachhochschule Brandenburg
Fachhochschule Eberswalde
Fachhochschule Lausitz (Standorte in Senftenberg und Cottbus)
Theologisches Seminar Elstal des Bundes Evangelisch-Freikirchlicher Gemeinden in Deutschland (ab WS 2003/04)
Fachhochschule Potsdam
Technische Fachhochschule Wildau

Verwaltungsfachhochschulen

Fachhochschule der Polizei des Landes Brandenburg in Basdorf
Fachhochschule für Finanzen Brandenburg in Königs Wusterhausen (ab WS1993/94)

Methodische Hinweise

Die Angaben über Studierende werden im Land Brandenburg getrennt nach dem Hörerstatus „Haupt- bzw. Nebenhörer“ erhoben und aufbereitet.

Dieser Bericht ist nach verschiedenen Auswahlkriterien in drei Teile gegliedert:

Teil 1

enthält neben dem bundeseinheitlichen Mindestveröffentlichungsprogramm ausgewählte Angaben über Studierende mit dem Hörerstatus „Hauptthörer“ und dem Hörerstatus „Nebenhörer“.

Durch das bundeseinheitliche Mindestveröffentlichungsprogramm ist ein Vergleich mit den Studentendaten anderer Länder gewährleistet.

Teil 2

enthält gesondert nur die Nebenhörer.

Teil 3

enthält Angaben über die Gasthörer an brandenburgischen Hochschulen insgesamt.

Studierende, die ein **Lehramt** anstreben, werden nur an der Universität Potsdam ausgebildet. Laut Verordnung über die Erprobung von Bachelor- und Master-Abschlüssen in der Lehrerbildung und die Gleichstellung mit der Ersten Staatsprüfung (Bachelor-Master-Abschlussverordnung-BaMaV) vom 21. September 2005 (GVBl. I S. 502) werden im Land Brandenburg auch für angehende Lehrer Bachelorstudiengänge angeboten. Diese Studierenden können zurzeit nicht von den anderen Bachelor-Studierenden unterschieden werden.

Begriffserläuterungen

Art des Studiums

Erststudium:

Studierende, die in einem Studiengang eingeschrieben sind und noch keine Abschlussprüfung an einer Hochschule bestanden oder endgültig nicht bestanden haben, befinden sich im Erststudium.

Zweitstudium:

Studium nach einem bereits erreichten Hochschulabschluss in einem anderen Studiengang, für den der erste Abschluss keine Zugangsvoraussetzung ist, bzw. nach einer endgültig nicht bestandenen Abschlussprüfung in einem anderen Studiengang.

Ergänzungsstudium für Lehrämter:

Vorbereitungsstudium für die ergänzende Staatsprüfung zum Erwerb der Befähigung für ein weiteres Lehramt.

Erweiterungsstudium für Lehrämter:

Vorbereitungsstudium für eine Prüfung zum Erwerb einer Lehrbefähigung für ein weiteres Fach.

Fächergruppe/Studienbereich/Studienfach

Für die Studentenstatistik werden die Fachbezeichnungen einem bundeseinheitlichen Fächerschlüssel zugeordnet. Mehrere verwandte Fächer sind in der Systematik zu Studienbereichen und diese zu neun großen Fächergruppen zusammengefasst (siehe Anhang). Im Land Brandenburg werden nicht in allen Fächergruppen Studierende ausgebildet.

Landesinterne Studienfachverschlüsselung

Um die landes- und hochschulspezifischen Besonderheiten besser darstellen zu können, werden im Land Brandenburg ab Wintersemester 1995/96 einige Studienfächer landesintern verschlüsselt. Diese Fächer sind in der Übersicht im Anhang mit enthalten.

In Veröffentlichungen des Statistischen Bundesamtes sind diese Fächer zur Herstellung der Vergleichbarkeit der Daten dem bundeseinheitlichen Fächerschlüssel zugeordnet.

Fachrichtungen in der Gasthörerstatistik

Fachrichtungen bezeichnen in der Statistik der Gasthörer die fachliche Zuordnung der besuchten Lehrveranstaltungen.

Gasthörer

Teilnehmer an einzelnen Kursen oder Lehrveranstaltungen. Eine Hochschulzugangsberechtigung ist nicht erforderlich, ein Fachstudium mit Abschlussprüfung ist für Gasthörer nicht möglich.

Hochschulen

Sie dienen der Pflege und Entwicklung der Wissenschaften und der Künste durch Forschung, Lehre und Studium und bereiten auf berufliche Tätigkeiten vor, die die Auswertungen wissenschaftlicher Erkenntnisse und Methoden oder die Fähigkeit zur künstlerischen Gestaltung erfordern. In die Erhebung einbezogen sind alle nach Landesrecht anerkannten Hochschulen, unabhängig von der Trägerschaft.

Hochschularten

Universitäten

Universitäten sind wissenschaftliche Einrichtungen, die Lehre und Forschung im Dienste der Wissenschaft vereinigen und zugleich auf akademische Berufe vorbereiten. Zugangsvoraussetzung ist die allgemeine oder fachgebundene Hochschulreife oder ein als gleichwertig anerkannter Vorbildungsnachweis (§ 25 (3) des Gesetzes über die Hochschulen des Landes Brandenburg). Sie besitzen in der Regel das Promotions- und Habilitationsrecht.

Kunsthochschulen

Kunsthochschulen bereiten auf künstlerische Berufe für Bildende Künste, Gestaltung, Musik, in Brandenburg auch auf künstlerische und künstlerisch-technische Berufe im Bereich Film und Fernsehen sowie auf diejenigen kunstpädagogischen Berufe vor, deren Ausübung besondere künstlerische Fähigkeiten erfordern. Zugangsvoraussetzung ist die Hochschulreife. Als weitere Voraussetzung oder an Stelle der Hochschulreife wird der Nachweis der künstlerischen Eignung für den betreffenden Studiengang verlangt.

Fachhochschulen

Fachhochschulen bereiten durch eine stärker anwendungsbezogene Lehre und Forschung auf berufliche Tätigkeiten vor, die eine Anwendung wissenschaftlicher Erkenntnisse und Methoden oder die Fähigkeit zu künstlerischer Gestaltung erfordern. Sie bieten Studiengänge vor allem in den Bereichen Wirtschaft, Sozialwesen und Ingenieurwissenschaften an.

Zugangsvoraussetzung ist die allgemeine Hochschulreife, die Fachhochschulreife oder ein berufsqualifizierender Abschluss mit gleichwertig anerkanntem Bildungsstand.

Verwaltungsfachhochschulen

Fachhochschulen für den öffentlichen Dienst, an denen Nachwuchskräfte für den gehobenen nichttechnischen Verwaltungsdienst ausgebildet werden. Zugangsvoraussetzung ist die allgemeine Hochschulreife, die Fachhochschulreife oder ein berufsqualifizierender Abschluss mit gleichwertig anerkanntem Bildungsstand.

Hörerstatus

Haupt Hörer

sind nur an einer Hochschule eingeschrieben oder - bei Mehrfacheinschreibungen im selben Studiengang - derjenigen Hochschule als Haupt Hörer zugeordnet, an der sie schwerpunktmäßig studieren.

Neben Hörer

sind als Haupt Hörer an einer anderen Hochschule und zusätzlich an einer meldenden Hochschule eingeschrieben. Statistisch werden sie an der Hochschule der zweiten Einschreibung erfasst.

Semester

Teil des Studienjahres sowie Maß für die Dauer und zeitliche Gliederung des Studiums.

Berichtssemester:

Sommer- oder Wintersemester des Jahres, auf das sich die vorliegenden Ergebnisse beziehen.

Hochschulsemester:

Die Anzahl der Hochschulsemester insgesamt ist die gesamte Studienzeit an deutschen Hochschulen, einschließlich an Hochschulen der ehemaligen DDR, dem laufenden Berichtssemester und den Urlaubs- und Praxissemestern.

Fachsemester:

Im Studiengang verbrachte Semester (einschließlich des Berichtssemesters). Soweit von der Hochschule bereits anerkannt, zählen auch angerechnete Fachsemester aus anderen Studien- oder Ausbildungsgängen im In- und Ausland mit.

Studienanfänger

Studierende im ersten Hochschulsemester (Erstimmatrikulierte, die sich erstmalig an einer deutschen Hochschule eingeschrieben haben) oder im ersten Fachsemester eines bestimmten Studienganges.

Studienjahr

Überwiegend beginnen die Studienanfänger ihr Studium im Wintersemester; in ausgewählten Studiengängen ist dies auch im Sommersemester möglich. Bundesweit wird daher bei der Betrachtung der Studienanfänger vom Studienjahr ausgegangen.

Das Studienjahr setzt sich zusammen aus dem Sommersemester und dem folgenden Wintersemester (zum Beispiel Studienjahr 2005: Sommersemester 2005 und Wintersemester 2005/06).

Studiengang

Als Studiengang wird eine abgeschlossene, durch Studien- und Prüfungsordnungen geregelte berufsqualifizierende oder berufsbezogene Hochschulausbildung bezeichnet.

Für die Statistik wird der Studiengang als Kombination der angestrebten Abschlussprüfung mit bis zu drei Studienfächern erfasst.

Studierende

In einem Fachstudium immatrikulierte/eingeschriebene Personen ohne Beurlaubte, Studienkollegiaten und Gasthörer.

Zeichenerklärungen und Abkürzungen

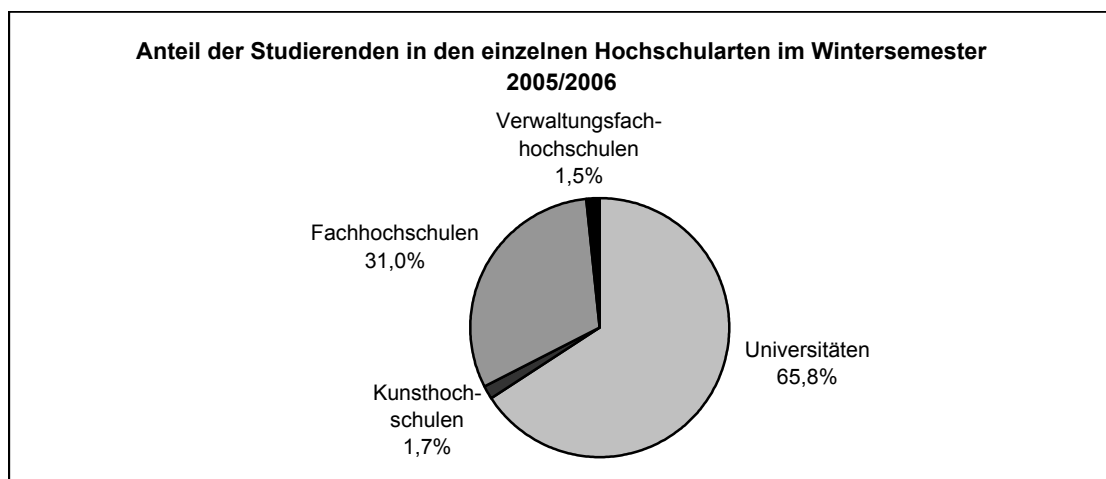
-	nichts vorhanden (genau null)
BGBI.	Bundesgesetzblatt
BTU	Brandenburgische Technische Universität
FH	Fachhochschule
GVBl.	Gesetz- und Verordnungsblatt
HS	Hochschule
KH	Kunsthochschulen
U	Universität
VerwFH	Verwaltungsfachhochschulen
WS	Wintersemester
w	weiblich
z	zusammen

1 Studierende insgesamt (Haupt- und Nebenhörer)

1.1 Studierende im 1. Studiengang ab Wintersemester 1992/1993 nach Hochschularten

Wintersemester	Insgesamt	davon an			
		Universitäten	Kunsthoch- schulen	Fachhoch- schulen ¹⁾	Verwaltungsfach- hochschulen
Studierende zusammen					
1992/1993	11 912	9 856	364	1 136	556
1993/1994	14 884	10 495	406	2 563	1 420
1994/1995	17 202	11 716	446	3 471	1 569
1995/1996	19 486	13 158	470	4 382	1 476
1996/1997	22 230	14 910	509	5 584	1 227
1997/1998	25 351	17 042	543	6 924	842
1998/1999	27 531	18 250	581	8 077	623
1999/2000	30 099	19 896	583	9 096	524
2000/2001	33 015	21 649	603	10 169	594
2001/2002	34 654	22 721	620	10 891	422
2002/2003	37 500	25 086	641	11 293	480
2003/2004	39 614	26 302	704	11 942	666
2004/2005	41 036	27 180	709	12 426	721
2005/2006	41 688	27 441	697	12 912	638
darunter weiblich					
1992/1993	6 445	5 621	119	498	207
1993/1994	8 007	5 994	149	1 079	785
1994/1995	8 754	6 264	177	1 465	848
1995/1996	10 133	7 118	184	1 969	862
1996/1997	11 604	8 204	202	2 529	669
1997/1998	13 162	9 422	222	3 034	484
1998/1999	14 038	10 028	233	3 481	296
1999/2000	15 110	10 699	246	3 930	235
2000/2001	16 399	11 515	261	4 351	272
2001/2002	17 353	12 286	281	4 619	167
2002/2003	18 960	13 672	302	4 771	215
2003/2004	19 678	14 150	304	4 903	321
2004/2005	20 313	14 637	309	5 009	358
2005/2006	20 720	14 953	300	5 145	322

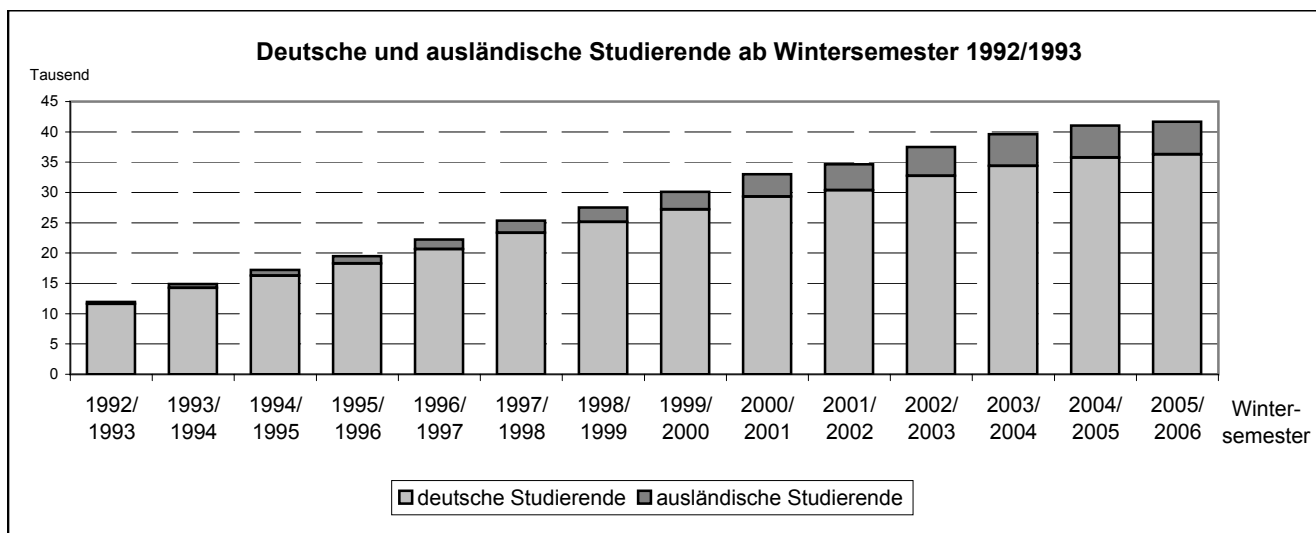
1) ohne Verwaltungsfachhochschulen



1.2 Ausländische Studierende im 1. Studiengang ab Wintersemester 1992/1993 nach Hochschularten

Wintersemester	Insgesamt	davon an			
		Universitäten	Kunsthoch- schulen	Fachhoch- schulen ¹⁾	Verwaltungsfach- hochschulen
Ausländer zusammen					
1992/1993	317	279	26	12	-
1993/1994	632	584	28	20	-
1994/1995	911	849	25	31	6
1995/1996	1 226	1 139	31	46	10
1996/1997	1 564	1 448	36	68	12
1997/1998	2 011	1 860	34	108	9
1998/1999	2 390	2 203	42	140	5
1999/2000	2 889	2 662	39	186	2
2000/2001	3 676	3 394	38	241	3
2001/2002	4 294	3 888	43	361	2
2002/2003	4 736	4 266	47	421	2
2003/2004	5 225	4 603	51	569	2
2004/2005	5 267	4 547	65	654	1
2005/2006	5 388	4 513	68	806	1
darunter weiblich					
1992/1993	134	122	9	3	-
1993/1994	302	286	9	7	-
1994/1995	432	418	5	8	1
1995/1996	593	560	11	19	3
1996/1997	781	738	14	25	4
1997/1998	1 011	949	14	45	3
1998/1999	1 220	1 144	19	55	2
1999/2000	1 480	1 385	18	76	1
2000/2001	1 906	1 782	20	102	2
2001/2002	2 233	2 078	25	130	-
2002/2003	2 487	2 293	25	169	-
2003/2004	2 776	2 538	28	210	-
2004/2005	2 776	2 499	35	241	1
2005/2006	2 890	2 572	33	284	1

1) ohne Verwaltungsfachhochschulen



1.3 Studienanfänger im 1. Studiengang ab Studienjahr 1993 nach Hochschularten

Studienjahr (Sommer- u. folgendes Wintersemester)	Insgesamt	davon an			
		Universitäten	Kunsthoch- schulen	Fachhoch- schulen ¹⁾	Verwaltungsfach- hochschulen

Studienanfänger im 1. Hochschulsemester

1993	4 320	2 117	41	1 372	790
1994	3 736	2 063	29	1 165	479
1995	4 448	2 634	43	1 376	395
1996	5 013	3 097	34	1 665	217
1997	5 742	3 681	32	1 853	176
1998	5 900	3 760	33	1 905	202
1999	6 436	4 255	42	2 011	128
2000	7 204	4 812	56	2 223	113
2001	7 847	5 310	53	2 371	113
2002	7 671	5 254	42	2 190	185
2003	7 933	5 088	129	2 478	238
2004	7 653	4 915	70	2 480	188
2005	7 552	4 694	79	2 676	103

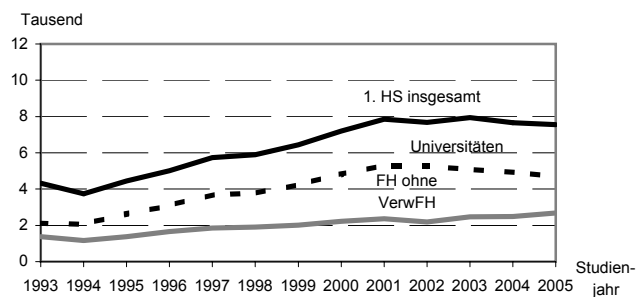
Studienanfänger im 1. Fachsemester

1993	4 944	3 183	106	1 109	546
1994	5 212	3 504	103	1 073	532
1995	6 130	4 223	110	1 372	425
1996	7 027	4 838	109	1 848	232
1997	8 522	5 992	96	2 255	179
1998	8 177	5 624	108	2 237	208
1999	9 005	6 293	113	2 466	133
2000	9 703	6 783	129	2 663	128
2001	10 376	7 176	179	2 895	126
2002	10 720	7 515	180	2 807	218
2003	10 923	7 279	198	3 132	314
2004	10 628	6 892	226	3 287	223
2005	10 344	6 539	206	3 453	146

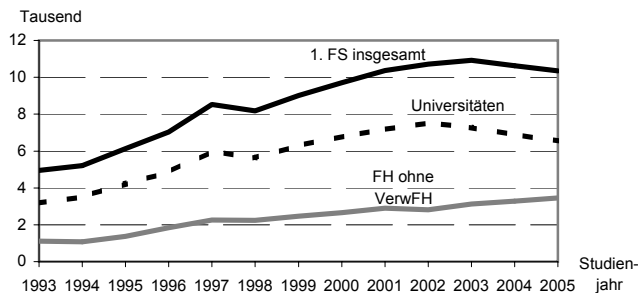
1) ohne Verwaltungsfachhochschulen

Studienanfänger nach ausgewählten Hochschularten ab Studienjahr 1993

Studienanfänger im 1. Hochschulsemester



Studienanfänger im 1. Fachsemester



1.4 Studierende und Studienanfänger im 1. Studiengang im Wintersemester 2005/06 nach Hochschularten und Hochschulen

Hochschulart Hochschule		Studie- rende	davon					
			Deutsche			Ausländer		
			zu- sammen	Studienanfänger und zwar im		zu- sammen	Studienanfänger und zwar im	
				1. Hoch- schul- semester	1. Fach- semester		1. Hoch- schul- semester	1. Fach- semester
Universitäten	z	27 441	22 928	2 998	4 203	4 513	1 086	1 188
	w	14 953	12 381	1 597	2 268	2 572	671	723
Universität Potsdam	z	17 630	15 942	1 861	2 541	1 688	435	500
	w	10 135	9 106	1 076	1 487	1 029	300	328
Europa-Universität Viadrina Frankfurt (Oder)	z	5 133	3 408	550	808	1 725	406	469
	w	3 242	2 117	327	478	1 125	259	306
BTU Cottbus	z	4 678	3 578	587	854	1 100	245	219
	w	1 576	1 158	194	303	418	112	89
Kunsthochschulen	z	697	629	42	143	68	7	23
	w	300	267	14	70	33	3	12
HS für Film und Fernsehen Potsdam-Babelsberg	z	602	542	29	128	60	7	23
	w	287	255	13	69	32	3	12
Hochschule für digitale Medienproduktion in Elstal	z	95	87	13	15	8	-	-
	w	13	12	1	1	1	-	-
Fachhochschulen (ohne Verwaltungs-FH)	z	12 912	12 106	2 290	3 026	806	314	338
	w	5 145	4 861	944	1 213	284	99	98
FH Brandenburg	z	2 447	2 260	358	521	187	68	84
	w	611	564	76	121	47	15	17
FH Eberswalde	z	1 512	1 450	259	367	62	11	18
	w	681	656	117	162	25	4	6
FH Lausitz - Standort Cottbus	z	1 113	1 077	164	224	36	14	16
	w	537	518	93	122	19	7	8
- Standort Senftenberg	z	2 190	1 988	435	528	202	96	102
	w	633	603	146	173	30	7	9
FH Potsdam	z	2 531	2 343	347	499	188	65	49
	w	1 418	1 310	197	280	108	40	27
Technische FH Wildau	z	3 045	2 917	712	850	128	59	68
	w	1 239	1 185	309	342	54	26	31
Theologisches Seminar Elstal	z	74	71	15	37	3	1	1
	w	26	25	6	13	1	-	-
Verwaltungsfachhochschulen	z	638	637	103	146	1	-	-
	w	322	321	61	83	1	-	-
FH der Polizei des Landes Brandenburg in Basdorf	z	183	182	-	-	1	-	-
	w	59	58	-	-	1	-	-
FH für Finanzen Brandenburg in Königs Wusterhausen	z	455	455	103	146	-	-	-
	w	263	263	61	83	-	-	-
Land Brandenburg insgesamt	z	41 688	36 300	5 433	7 518	5 388	1 407	1 549
	w	20 720	17 830	2 616	3 634	2 890	773	833

1.5 Studierende und Studienanfänger im 1. Studiengang im Wintersemester 2005/06 nach Fächergruppen und Hochschularten

Fächergruppe des 1. Studienfaches		Studie- rende	davon						
			Deutsche				Ausländer		
			zu- sammen	Studienanfänger und zwar im		zu- sammen	Studienanfänger und zwar im		
				1. Hoch- schul- semester	1. Fach- semester		1. Hoch- schul- semester	1. Fach- semester	
Universitäten									
Sprach- und Kulturwissen- schaften	z	8 752	7 473	711	1 120	1 279	276	333	
	w	6 292	5 350	547	827	942	220	254	
Sport	z	798	786	88	110	12	4	4	
	w	348	345	49	58	3	-	-	
Rechts-, Wirtschafts- und Sozial- wissenschaften	z	8 993	7 172	1 191	1 574	1 821	467	531	
	w	4 553	3 461	594	782	1 092	297	338	
Mathematik, Naturwissen- schaften	z	4 839	4 290	577	755	549	110	117	
	w	1 964	1 763	237	322	201	44	44	
Agrar-, Forst- und Ernährungs- wissenschaften	z	235	220	28	37	15	3	3	
	w	204	196	27	35	8	1	1	
Ingenieurwissenschaften	z	3 380	2 596	374	544	784	185	158	
	w	1 272	980	124	200	292	86	62	
Kunst, Kunstwissenschaft	z	405	391	29	63	14	2	3	
	w	299	286	19	44	13	2	3	
Außerhalb der Studienbereichs- gliederung	z	39	-	-	-	39	39	39	
	w	21	-	-	-	21	21	21	
Fächergruppen zusammen	z	27 441	22 928	2 998	4 203	4 513	1 086	1 188	
	w	14 953	12 381	1 597	2 268	2 572	671	723	
Kunsthochschulen									
Sprach- und Kulturwissen- schaften	z	74	65	-	31	9	1	6	
	w	49	43	-	21	6	-	5	
Kunst, Kunstwissenschaft	z	623	564	42	112	59	6	17	
	w	251	224	14	49	27	3	7	
Fächergruppen zusammen	z	697	629	42	143	68	7	23	
	w	300	267	14	70	33	3	12	
Fachhochschulen (ohne Verwaltungsfachhochschulen)									
Sprach- und Kulturwissen- schaften	z	402	369	67	116	33	11	7	
	w	252	228	40	62	24	7	3	
Rechts-, Wirtschafts- und Sozial- wissenschaften	z	5 296	5 074	953	1 164	222	86	91	
	w	2 953	2 835	577	667	118	45	46	
Mathematik, Naturwissen- schaften	z	2 051	1 916	348	502	135	64	76	
	w	422	398	87	117	24	8	11	
Humanmedizin/Gesundheits- wissenschaften	z	14	14	12	14	-	-	-	
	w	11	11	10	11	-	-	-	
Agrar-, Forst- und Ernährungs- wissenschaften	z	876	838	148	226	38	7	14	
	w	408	394	66	106	14	1	3	
Ingenieurwissenschaften	z	3 525	3 211	673	863	314	131	140	
	w	692	627	114	174	65	29	29	

1.5 Studierende und Studienanfänger im 1. Studiengang im Wintersemester 2005/06 nach Fächergruppen und Hochschularten

Fächergruppe des 1. Studienfaches		Studierende	davon					
			Deutsche			Ausländer		
			zu-sammen	Studienanfänger und zwar im		zu-sammen	Studienanfänger und zwar im	
				1. Hochschulsemester	1. Fachsemester		1. Hochschulsemester	1. Fachsemester
Kunst, Kunstwissenschaft	z	748	684	89	141	64	15	10
	w	407	368	50	76	39	9	6
Außerhalb der Studienbereichsgliederung	z	-	-	-	-	-	-	-
	w	-	-	-	-	-	-	-
Fächergruppen zusammen	z	12 912	12 106	2 290	3 026	806	314	338
	w	5 145	4 861	944	1 213	284	99	98
Verwaltungsfachhochschulen								
Rechts-, Wirtschafts- und Sozialwissenschaften	z	638	637	103	146	1	-	-
	w	322	321	61	83	1	-	-
Fächergruppen zusammen	z	638	637	103	146	1	-	-
	w	322	321	61	83	1	-	-
Hochschulen insgesamt								
Sprach- und Kulturwissenschaften	z	9 228	7 907	778	1 267	1 321	288	346
	w	6 593	5 621	587	910	972	227	262
Sport	z	798	786	88	110	12	4	4
	w	348	345	49	58	3	-	-
Rechts-, Wirtschafts- und Sozialwissenschaften	z	14 927	12 883	2 247	2 884	2 044	553	622
	w	7 828	6 617	1 232	1 532	1 211	342	384
Mathematik, Naturwissenschaften	z	6 890	6 206	925	1 257	684	174	193
	w	2 386	2 161	324	439	225	52	55
Humanmedizin/Gesundheitswissenschaften	z	14	14	12	14	-	-	-
	w	11	11	10	11	-	-	-
Agrar-, Forst- und Ernährungswissenschaften	z	1 111	1 058	176	263	53	10	17
	w	612	590	93	141	22	2	4
Ingenieurwissenschaften	z	6 905	5 807	1 047	1 407	1 098	316	298
	w	1 964	1 607	238	374	357	115	91
Kunst, Kunstwissenschaft	z	1 776	1 639	160	316	137	23	30
	w	957	878	83	169	79	14	16
Außerhalb der Studienbereichsgliederung	z	39	-	-	-	39	39	39
	w	21	-	-	-	21	21	21
Fächergruppen zusammen	z	41 688	36 300	5 433	7 518	5 388	1 407	1 549
	w	20 720	17 830	2 616	3 634	2 890	773	833

1.6 Studierende im 1. Studiengang im Wintersemester 2005/06 nach Fächergruppen, Fach- und Hochschulse mestern, Hochschularten und Hochschulen

Fächergruppe des 1. Studienfaches (F=Fachsemester; H=Hochschulsemester)			Studie- rende	davon im ... Semester							
				1. oder 2.	3. oder 4.	5. oder 6.	7. oder 8.	9. oder 10.	11. oder 12.	13. oder 14.	15. oder höheren
Universitäten zusammen											
Sprach- und Kulturwissen- schaften	F	z	8 752	1 996	1 584	1 471	1 229	971	619	383	499
		w	6 292	1 468	1 151	1 047	855	711	451	275	334
	H	z	8 752	1 284	1 100	1 027	1 020	994	817	648	1 862
		w	6 292	997	809	720	756	737	596	465	1 212
Sport	F	z	798	117	132	128	107	68	76	48	122
		w	348	60	58	55	52	32	25	18	48
	H	z	798	96	96	114	97	78	72	60	185
		w	348	52	37	51	47	38	24	16	83
Rechts-, Wirtschafts- und Sozialwissenschaften	F	z	8 993	2 252	1 590	1 448	1 257	912	563	330	641
		w	4 553	1 193	835	742	630	471	271	143	268
	H	z	8 993	1 759	1 362	1 119	1 055	981	885	622	1 210
		w	4 553	949	707	591	543	494	447	296	526
Mathematik, Naturwissenschaften	F	z	4 839	1 029	952	799	700	466	369	226	298
		w	1 964	415	412	329	285	183	141	100	99
	H	z	4 839	745	662	635	553	505	484	363	892
		w	1 964	300	284	257	226	202	167	156	372
Agrar-, Forst- und Ernährungs- wissenschaften	F	z	235	54	42	41	38	24	23	8	5
		w	204	47	34	37	34	21	18	8	5
	H	z	235	32	31	29	29	26	25	21	42
		w	204	29	26	27	26	24	17	18	37
Ingenieurwissenschaften	F	z	3 380	750	709	579	418	298	223	140	263
		w	1 272	282	273	228	173	112	78	48	78
	H	z	3 380	578	509	399	388	393	304	286	523
		w	1 272	220	216	131	165	136	113	123	168
Kunst, Kunstwissenschaft	F	z	405	66	55	57	49	49	51	23	55
		w	299	47	42	39	37	39	39	19	37
	H	z	405	35	42	40	53	52	42	33	108
		w	299	25	33	32	33	42	33	25	76
Außerhalb der Studien- bereichsgliederung	F	z	39	39	-	-	-	-	-	-	-
		w	21	21	-	-	-	-	-	-	-
	H	z	39	39	-	-	-	-	-	-	-
		w	21	21	-	-	-	-	-	-	-
Fächergruppen zusammen	F	z	27 441	6 303	5 064	4 523	3 798	2 788	1 924	1 158	1 883
		w	14 953	3 533	2 805	2 477	2 066	1 569	1 023	611	869
	H	z	27 441	4 568	3 802	3 363	3 195	3 029	2 629	2 033	4 822
		w	14 953	2 593	2 112	1 809	1 796	1 673	1 397	1 099	2 474
Universität Potsdam											
Sprach- und Kulturwissen- schaften	F	z	6 683	1 252	1 181	1 091	1 056	843	521	315	424
		w	4 768	928	851	755	734	620	381	222	277
	H	z	6 683	880	848	795	779	763	627	497	1 494
		w	4 768	681	622	540	568	568	455	364	970

1.6 Studierende im 1. Studiengang im Wintersemester 2005/06 nach Fächergruppen, Fach- und Hochschulsesemestern, Hochschularten und Hochschulen

Fächergruppe des 1. Studienfaches (F=Fachsemester; H=Hochschulsemester)		Studie- rende	davon im ... Semester							
			1. oder 2.	3. oder 4.	5. oder 6.	7. oder 8.	9. oder 10.	11. oder 12.	13. oder 14.	15. oder höheren
Sport	F z	798	117	132	128	107	68	76	48	122
	w	348	60	58	55	52	32	25	18	48
	H z	798	96	96	114	97	78	72	60	185
	w	348	52	37	51	47	38	24	16	83
Rechts-, Wirtschafts- und Sozialwissenschaften	F z	5 129	1 120	879	780	816	570	378	202	384
	w	2 549	609	463	376	399	289	179	83	151
	H z	5 129	873	719	588	643	581	549	403	773
	w	2 549	487	374	298	327	292	269	184	318
Mathematik, Naturwissenschaften	F z	4 183	895	854	703	609	397	295	187	243
	w	1 842	385	390	308	270	170	127	97	95
	H z	4 183	640	587	558	476	406	405	313	798
	w	1 842	280	269	243	211	176	157	147	359
Agrar-, Forst- und Ernährungs- wissenschaften	F z	235	54	42	41	38	24	23	8	5
	w	204	47	34	37	34	21	18	8	5
	H z	235	32	31	29	29	26	25	21	42
	w	204	29	26	27	26	24	17	18	37
Ingenieurwissenschaften	F z	158	27	41	26	30	18	11	3	2
	w	104	15	28	16	21	12	10	1	1
	H z	158	14	12	19	37	27	21	13	15
	w	104	7	9	11	28	16	17	9	7
Kunst, Kunstwissenschaft	F z	405	66	55	57	49	49	51	23	55
	w	299	47	42	39	37	39	39	19	37
	H z	405	35	42	40	53	52	42	33	108
	w	299	25	33	32	33	42	33	25	76
Außerhalb der Studien- bereichsgliederung	F z	39	39	-	-	-	-	-	-	-
	w	21	21	-	-	-	-	-	-	-
	H z	39	39	-	-	-	-	-	-	-
	w	21	21	-	-	-	-	-	-	-
Fächergruppen zusammen	F z	17 630	3 570	3 184	2 826	2 705	1 969	1 355	786	1 235
	w	10 135	2 112	1 866	1 586	1 547	1 183	779	448	614
	H z	17 630	2 609	2 335	2 143	2 114	1 933	1 741	1 340	3 415
	w	10 135	1 582	1 370	1 202	1 240	1 156	972	763	1 850
Europa-Universität Viadrina Frankfurt (Oder)										
Sprach- und Kulturwissen- schaften	F z	1 974	649	403	380	173	128	98	68	75
	w	1 460	476	300	292	121	91	70	53	57
	H z	1 974	340	235	228	240	228	188	150	365
	w	1 460	266	179	178	188	167	141	101	240
Rechts-, Wirtschafts- und Sozialwissenschaften	F z	3 125	939	581	557	345	274	146	94	189
	w	1 777	528	328	329	194	153	83	56	106
	H z	3 125	748	542	452	330	282	285	164	322
	w	1 777	424	299	275	185	154	162	96	182
Mathematik, Naturwissenschaften	F z	34	16	6	7	3	2	-	-	-
	w	5	3	1	1	-	-	-	-	-
	H z	34	12	3	5	3	1	3	2	5
	w	5	2	-	1	1	-	-	1	-

1.6 Studierende im 1. Studiengang im Wintersemester 2005/06 nach Fächergruppen, Fach- und Hochschulsesemestern, Hochschularten und Hochschulen

Fächergruppe des 1. Studienfaches (F=Fachsemester; H=Hochschulsemester)		Studie- rende	davon im ... Semester							
			1. oder 2.	3. oder 4.	5. oder 6.	7. oder 8.	9. oder 10.	11. oder 12.	13. oder 14.	15. oder höheren
Fächergruppen zusammen	F z	5 133	1 604	990	944	521	404	244	162	264
	w	3 242	1 007	629	622	315	244	153	109	163
	H z	5 133	1 100	780	685	573	511	476	316	692
	w	3 242	692	478	454	374	321	303	198	422
Brandenburgische Technische Universität Cottbus										
Sprach- und Kulturwissen- schaften	F z	95	95	-	-	-	-	-	-	-
	w	64	64	-	-	-	-	-	-	-
	H z	95	64	17	4	1	3	2	1	3
	w	64	50	8	2	-	2	-	-	2
Rechts-, Wirtschafts- und Sozialwissenschaften	F z	739	193	130	111	96	68	39	34	68
	w	227	56	44	37	37	29	9	4	11
	H z	739	138	101	79	82	118	51	55	115
	w	227	38	34	18	31	48	16	16	26
Mathematik, Naturwissenschaften	F z	622	118	92	89	88	67	74	39	55
	w	117	27	21	20	15	13	14	3	4
	H z	622	93	72	72	74	98	76	48	89
	w	117	18	15	13	14	26	10	8	13
Ingenieurwissenschaften	F z	3 222	723	668	553	388	280	212	137	261
	w	1 168	267	245	212	152	100	68	47	77
	H z	3 222	564	497	380	351	366	283	273	508
	w	1 168	213	207	120	137	120	96	114	161
Fächergruppen zusammen	F z	4 678	1 129	890	753	572	415	325	210	384
	w	1 576	414	310	269	204	142	91	54	92
	H z	4 678	859	687	535	508	585	412	377	715
	w	1 576	319	264	153	182	196	122	138	202
Kunsthochschulen zusammen										
Sprach- und Kulturwissen- schaften	F z	74	40	9	12	13	-	-	-	-
	w	49	28	6	6	9	-	-	-	-
	H z	74	2	11	4	10	14	10	4	19
	w	49	1	9	1	7	11	7	1	12
Kunst, Kunstwissenschaft	F z	623	149	106	120	92	76	59	19	2
	w	251	64	33	43	42	32	24	12	1
	H z	623	70	76	108	72	76	78	41	102
	w	251	27	27	29	29	36	26	20	57
Fächergruppen zusammen	F z	697	189	115	132	105	76	59	19	2
	w	300	92	39	49	51	32	24	12	1
	H z	697	72	87	112	82	90	88	45	121
	w	300	28	36	30	36	47	33	21	69
Hochschule für Film und Fernsehen Potsdam-Babelsberg										
Sprach- und Kulturwissen- schaften	F z	74	40	9	12	13	-	-	-	-
	w	49	28	6	6	9	-	-	-	-
	H z	74	2	11	4	10	14	10	4	19
	w	49	1	9	1	7	11	7	1	12

1.6 Studierende im 1. Studiengang im Wintersemester 2005/06 nach Fächergruppen, Fach- und Hochschulsesemestern, Hochschularten und Hochschulen

Fächergruppe des 1. Studienfaches (F=Fachsemester; H=Hochschulsemester)		Studie- rende	davon im ... Semester							
			1. oder 2.	3. oder 4.	5. oder 6.	7. oder 8.	9. oder 10.	11. oder 12.	13. oder 14.	15. oder höheren
Kunst, Kunstwissenschaft	F z	528	124	77	90	81	76	59	19	2
	w	238	59	29	41	40	32	24	12	1
	H z	528	47	50	68	69	74	78	41	101
	w	238	22	24	25	28	36	26	20	57
Fächergruppen zusammen	F z	602	164	86	102	94	76	59	19	2
	w	287	87	35	47	49	32	24	12	1
	H z	602	49	61	72	79	88	88	45	120
	w	287	23	33	26	35	47	33	21	69
Hochschule für digitale Medienproduktion in Elstal										
Kunst, Kunstwissenschaft	F z	95	25	29	30	11	-	-	-	-
	w	13	5	4	2	2	-	-	-	-
	H z	95	23	26	40	3	2	-	-	1
	w	13	5	3	4	1	-	-	-	-
Fächergruppen zusammen	F z	95	25	29	30	11	-	-	-	-
	w	13	5	4	2	2	-	-	-	-
	H z	95	23	26	40	3	2	-	-	1
	w	13	5	3	4	1	-	-	-	-
Fachhochschulen (ohne Verwaltungsfachhochschulen) zusammen										
Sprach- und Kulturwissen- schaften	F z	402	124	91	80	65	28	6	6	2
	w	252	65	62	58	41	16	5	4	1
	H z	402	81	56	85	62	39	34	14	31
	w	252	48	36	54	41	21	20	14	18
Rechts-, Wirtschafts- und Sozialwissenschaften	F z	5 296	1 291	1 018	967	837	711	241	105	126
	w	2 953	735	587	535	467	412	111	42	64
	H z	5 296	1 097	939	910	771	752	352	168	307
	w	2 953	654	544	506	445	409	175	72	148
Mathematik, Naturwissenschaften	F z	2 051	599	438	307	249	188	115	49	106
	w	422	141	79	70	57	32	20	7	16
	H z	2 051	430	353	312	271	243	165	104	173
	w	422	98	65	64	56	46	37	20	36
Humanmedizin/Gesundheits- wissenschaften	F z	14	14	-	-	-	-	-	-	-
	w	11	11	-	-	-	-	-	-	-
	H z	14	13	-	-	-	1	-	-	-
	w	11	11	-	-	-	-	-	-	-
Agrar-, Forst- und Ernährungs- wissenschaften	F z	876	240	205	155	123	77	42	20	14
	w	408	109	101	73	56	37	23	6	3
	H z	876	161	149	135	140	104	67	51	69
	w	408	70	67	60	67	54	35	27	28
Ingenieurwissenschaften	F z	3 525	1 047	817	614	402	296	174	69	106
	w	692	211	178	106	81	60	28	14	14
	H z	3 525	833	613	571	411	361	244	166	326
	w	692	150	114	82	90	87	61	42	66
Kunst, Kunstwissenschaft	F z	748	151	143	121	105	81	60	45	42
	w	407	82	71	69	68	42	37	20	18
	H z	748	114	113	96	104	85	82	68	86
	w	407	65	56	50	65	44	45	39	43

1.6 Studierende im 1. Studiengang im Wintersemester 2005/06 nach Fächergruppen, Fach- und Hochschulsesemestern, Hochschularten und Hochschulen

Fächergruppe des 1. Studienfaches (F=Fachsemester; H=Hochschulsemester)		Studie- rende	davon im ... Semester							
			1. oder 2.	3. oder 4.	5. oder 6.	7. oder 8.	9. oder 10.	11. oder 12.	13. oder 14.	15. oder höheren
Fächergruppen zusammen	F z	12 912	3 466	2 712	2 244	1 781	1 381	638	294	396
	w	5 145	1 354	1 078	911	770	599	224	93	116
	H z	12 912	2 729	2 223	2 109	1 759	1 585	944	571	992
	w	5 145	1 096	882	816	764	661	373	214	339
Fachhochschule Brandenburg										
Rechts-, Wirtschafts- und Sozialwissenschaften	F z	672	104	112	98	75	133	63	30	57
	w	357	60	66	53	41	64	35	12	26
	H z	672	84	98	73	66	136	92	37	86
	w	357	49	62	46	36	62	50	14	38
Mathematik, Naturwissenschaften	F z	1 024	276	175	147	131	96	68	40	91
	w	173	54	17	30	27	16	8	7	14
	H z	1 024	180	150	146	138	109	91	72	138
	w	173	31	18	26	25	15	14	14	30
Ingenieurwissenschaften	F z	751	239	202	153	66	53	14	12	12
	w	81	25	30	14	6	4	-	-	2
	H z	751	178	136	136	73	66	35	46	81
	w	81	13	12	7	9	7	5	9	19
Fächergruppen zusammen	F z	2 447	619	489	398	272	282	145	82	160
	w	611	139	113	97	74	84	43	19	42
	H z	2 447	442	384	355	277	311	218	155	305
	w	611	93	92	79	70	84	69	37	87
Fachhochschule Eberswalde										
Rechts-, Wirtschafts- und Sozialwissenschaften	F z	435	93	103	117	75	42	2	2	1
	w	244	49	60	64	36	32	2	-	1
	H z	435	77	79	117	77	52	18	10	5
	w	244	46	46	59	40	33	10	5	5
Agrar-, Forst- und Ernährungs- wissenschaften	F z	876	240	205	155	123	77	42	20	14
	w	408	109	101	73	56	37	23	6	3
	H z	876	161	149	135	140	104	67	51	69
	w	408	70	67	60	67	54	35	27	28
Ingenieurwissenschaften	F z	201	52	40	30	25	25	21	5	3
	w	29	10	7	3	2	3	3	1	-
	H z	201	42	37	29	26	29	22	8	8
	w	29	9	7	4	2	3	2	1	1
Fächergruppen zusammen	F z	1 512	385	348	302	223	144	65	27	18
	w	681	168	168	140	94	72	28	7	4
	H z	1 512	280	265	281	243	185	107	69	82
	w	681	125	120	123	109	90	47	33	34
Fachhochschule Lausitz, Standort Cottbus										
Rechts-, Wirtschafts- und Sozialwissenschaften	F z	428	108	103	91	100	20	2	1	3
	w	331	84	75	77	76	16	1	-	2
	H z	428	91	100	92	86	27	15	5	12
	w	331	74	75	75	70	18	10	2	7

1.6 Studierende im 1. Studiengang im Wintersemester 2005/06 nach Fächergruppen, Fach- und Hochschulsesemestern, Hochschularten und Hochschulen

Fächergruppe des 1. Studienfaches (F=Fachsemester; H=Hochschulsemester)		Studie- rende	davon im ... Semester							
			1. oder 2.	3. oder 4.	5. oder 6.	7. oder 8.	9. oder 10.	11. oder 12.	13. oder 14.	15. oder höheren
Ingenieurwissenschaften	F z	600	114	133	101	61	53	56	26	56
	w	149	33	47	24	17	8	5	6	9
	H z	600	86	93	91	58	55	59	38	120
	w	149	25	27	20	15	17	14	8	23
Kunst, Kunstwissenschaft	F z	85	19	16	19	17	8	4	2	-
	w	57	13	8	14	15	5	1	1	-
	H z	85	11	15	14	17	9	7	7	5
	w	57	9	8	11	13	7	1	5	3
Fächergruppen zusammen	F z	1 113	241	252	211	178	81	62	29	59
	w	537	130	130	115	108	29	7	7	11
	H z	1 113	188	208	197	161	91	81	50	137
	w	537	108	110	106	98	42	25	15	33

Fachhochschule Lausitz, Standort Senftenberg

Rechts-, Wirtschafts- und Sozialwissenschaften	F z	797	192	152	166	143	69	30	21	24
	w	326	77	72	57	61	35	8	6	10
	H z	797	159	137	148	135	86	43	36	53
	w	326	61	70	51	62	36	19	13	14
Mathematik, Naturwissenschaften	F z	684	228	176	94	85	45	34	7	15
	w	201	73	48	31	28	9	10	-	2
	H z	684	183	132	106	89	72	50	22	30
	w	201	55	35	31	28	22	18	6	6
Humanmedizin/Gesundheits- wissenschaften	F z	14	14	-	-	-	-	-	-	-
	w	11	11	-	-	-	-	-	-	-
	H z	14	13	-	-	-	1	-	-	-
	w	11	11	-	-	-	-	-	-	-
Ingenieurwissenschaften	F z	695	222	148	119	105	58	22	9	12
	w	95	33	24	8	14	12	2	2	-
	H z	695	192	123	114	106	79	33	15	33
	w	95	27	19	7	15	16	7	3	1
Fächergruppen zusammen	F z	2 190	656	476	379	333	172	86	37	51
	w	633	194	144	96	103	56	20	8	12
	H z	2 190	547	392	368	330	238	126	73	116
	w	633	154	124	89	105	74	44	22	21

Fachhochschule Potsdam

Sprach- und Kulturwissen- schaften	F z	328	86	70	67	64	27	6	6	2
	w	226	52	55	53	41	15	5	4	1
	H z	328	64	46	55	62	34	28	14	25
	w	226	42	34	40	41	20	17	14	18
Rechts-, Wirtschafts- und Sozialwissenschaften	F z	784	184	157	167	119	99	30	13	15
	w	575	138	111	122	85	79	21	11	8
	H z	784	153	144	147	122	103	41	23	51
	w	575	120	102	108	83	79	31	17	35

1.6 Studierende im 1. Studiengang im Wintersemester 2005/06 nach Fächergruppen, Fach- und Hochschulsesemestern, Hochschularten und Hochschulen

Fächergruppe des 1. Studienfaches (F=Fachsemester; H=Hochschulsemester)		Studie- rende	davon im ... Semester							
			1. oder 2.	3. oder 4.	5. oder 6.	7. oder 8.	9. oder 10.	11. oder 12.	13. oder 14.	15. oder höheren
Ingenieurwissenschaften	F z	756	192	147	134	113	78	53	16	23
	w	267	74	48	48	40	32	17	5	3
	H z	756	134	106	115	99	91	76	55	80
	w	267	48	36	35	43	35	29	19	22
Kunst, Kunstwissenschaft	F z	663	132	127	102	88	73	56	43	42
	w	350	69	63	55	53	37	36	19	18
	H z	663	103	98	82	87	76	75	61	81
	w	350	56	48	39	52	37	44	34	40
Fächergruppen zusammen	F z	2 531	594	501	470	384	277	145	78	82
	w	1 418	333	277	278	219	163	79	39	30
	H z	2 531	454	394	399	370	304	220	153	237
	w	1 418	266	220	222	219	171	121	84	115
Technische Fachhochschule Wildau										
Rechts-, Wirtschafts- und Sozialwissenschaften	F z	2 180	610	391	328	325	348	114	38	26
	w	1 120	327	203	162	168	186	44	13	17
	H z	2 180	533	381	333	285	348	143	57	100
	w	1 120	304	189	167	154	181	55	21	49
Mathematik, Naturwissenschaften	F z	343	95	87	66	33	47	13	2	-
	w	48	14	14	9	2	7	2	-	-
	H z	343	67	71	60	44	62	24	10	5
	w	48	12	12	7	3	9	5	-	-
Ingenieurwissenschaften	F z	522	228	147	77	32	29	8	1	-
	w	71	36	22	9	2	1	1	-	-
	H z	522	201	118	86	49	41	19	4	4
	w	71	28	13	9	6	9	4	2	-
Fächergruppen zusammen	F z	3 045	933	625	471	390	424	135	41	26
	w	1 239	377	239	180	172	194	47	13	17
	H z	3 045	801	570	479	378	451	186	71	109
	w	1 239	344	214	183	163	199	64	23	49
Theologisches Seminar Elstal										
Sprach- und Kulturwissen- schaften	F z	74	38	21	13	1	1	-	-	-
	w	26	13	7	5	-	1	-	-	-
	H z	74	17	10	30	-	5	6	-	6
	w	26	6	2	14	-	1	3	-	-
Fächergruppen zusammen	F z	74	38	21	13	1	1	-	-	-
	w	26	13	7	5	-	1	-	-	-
	H z	74	17	10	30	-	5	6	-	6
	w	26	6	2	14	-	1	3	-	-
Verwaltungsfachhochschulen zusammen										
Rechts-, Wirtschafts- und Sozialwissenschaften	F z	638	146	208	283	1	-	-	-	-
	w	322	83	98	140	1	-	-	-	-
	H z	638	112	185	235	27	29	13	12	25
	w	322	68	84	114	15	15	8	5	13

1.6 Studierende im 1. Studiengang im Wintersemester 2005/06 nach Fächergruppen, Fach- und Hochschulsesemestern, Hochschularten und Hochschulen

Fächergruppe des 1. Studienfaches (F=Fachsemester; H=Hochschulsemester)		Studie- rende	davon im ... Semester							
			1. oder 2.	3. oder 4.	5. oder 6.	7. oder 8.	9. oder 10.	11. oder 12.	13. oder 14.	15. oder höheren
Fächergruppen zusammen	F z	638	146	208	283	1	-	-	-	-
	w	322	83	98	140	1	-	-	-	-
	H z	638	112	185	235	27	29	13	12	25
	w	322	68	84	114	15	15	8	5	13
Fachhochschule der Polizei des Landes Brandenburg in Basdorf										
Rechts-, Wirtschafts- und Sozialwissenschaften	F z	183	-	93	90	-	-	-	-	-
	w	59	-	28	31	-	-	-	-	-
	H z	183	-	93	88	-	-	-	2	-
	w	59	-	28	30	-	-	-	1	-
Fächergruppen zusammen	F z	183	-	93	90	-	-	-	-	-
	w	59	-	28	31	-	-	-	-	-
	H z	183	-	93	88	-	-	-	2	-
	w	59	-	28	30	-	-	-	1	-
Fachhochschule für Finanzen Brandenburg in Königs Wusterhausen										
Rechts-, Wirtschafts- und Sozialwissenschaften	F z	455	146	115	193	1	-	-	-	-
	w	263	83	70	109	1	-	-	-	-
	H z	455	112	92	147	27	29	13	10	25
	w	263	68	56	84	15	15	8	4	13
Fächergruppen zusammen	F z	455	146	115	193	1	-	-	-	-
	w	263	83	70	109	1	-	-	-	-
	H z	455	112	92	147	27	29	13	10	25
	w	263	68	56	84	15	15	8	4	13
Hochschulen insgesamt										
Sprach- und Kulturwissen- schaften	F z	9 228	2 160	1 684	1 563	1 307	999	625	389	501
	w	6 593	1 561	1 219	1 111	905	727	456	279	335
	H z	9 228	1 367	1 167	1 116	1 092	1 047	861	666	1 912
	w	6 593	1 046	854	775	804	769	623	480	1 242
Sport	F z	798	117	132	128	107	68	76	48	122
	w	348	60	58	55	52	32	25	18	48
	H z	798	96	96	114	97	78	72	60	185
	w	348	52	37	51	47	38	24	16	83
Rechts-, Wirtschafts- und Sozialwissenschaften	F z	14 927	3 689	2 816	2 698	2 095	1 623	804	435	767
	w	7 828	2 011	1 520	1 417	1 098	883	382	185	332
	H z	14 927	2 968	2 486	2 264	1 853	1 762	1 250	802	1 542
	w	7 828	1 671	1 335	1 211	1 003	918	630	373	687
Mathematik, Naturwissenschaften	F z	6 890	1 628	1 390	1 106	949	654	484	275	404
	w	2 386	556	491	399	342	215	161	107	115
	H z	6 890	1 175	1 015	947	824	748	649	467	1 065
	w	2 386	398	349	321	282	248	204	176	408
Humanmedizin/Gesundheits- wissenschaften	F z	14	14	-	-	-	-	-	-	-
	w	11	11	-	-	-	-	-	-	-
	H z	14	13	-	-	-	1	-	-	-
	w	11	11	-	-	-	-	-	-	-

1.6 Studierende im 1. Studiengang im Wintersemester 2005/06 nach Fächergruppen, Fach- und Hochschulsesemestern, Hochschularten und Hochschulen

Fächergruppe des 1. Studienfaches (F=Fachsemester; H=Hochschulsemester)		Studie- rende	davon im ... Semester							
			1. oder 2.	3. oder 4.	5. oder 6.	7. oder 8.	9. oder 10.	11. oder 12.	13. oder 14.	15. oder höheren
Agrar-, Forst- und Ernährungs- wissenschaften	F z	1 111	294	247	196	161	101	65	28	19
	w	612	156	135	110	90	58	41	14	8
	H z	1 111	193	180	164	169	130	92	72	111
	w	612	99	93	87	93	78	52	45	65
Ingenieurwissenschaften	F z	6 905	1 797	1 526	1 193	820	594	397	209	369
	w	1 964	493	451	334	254	172	106	62	92
	H z	6 905	1 411	1 122	970	799	754	548	452	849
	w	1 964	370	330	213	255	223	174	165	234
Kunst, Kunstwissenschaft	F z	1 776	366	304	298	246	206	170	87	99
	w	957	193	146	151	147	113	100	51	56
	H z	1 776	219	231	244	229	213	202	142	296
	w	957	117	116	111	127	122	104	84	176
Außerhalb der Studien- bereichsgliederung	F z	39	39	-	-	-	-	-	-	-
	w	21	21	-	-	-	-	-	-	-
	H z	39	39	-	-	-	-	-	-	-
	w	21	21	-	-	-	-	-	-	-
Fächergruppen zusammen	F z	41 688	10 104	8 099	7 182	5 685	4 245	2 621	1 471	2 281
	w	20 720	5 062	4 020	3 577	2 888	2 200	1 271	716	986
	H z	41 688	7 481	6 297	5 819	5 063	4 733	3 674	2 661	5 960
	w	20 720	3 785	3 114	2 769	2 611	2 396	1 811	1 339	2 895

1.7 Belegungen der Studienfächer im 1. Studiengang im Wintersemester 2005/06 nach Fächergruppen und Studienfächern, Hochschulen insgesamt

Fächergruppe Studienfach	Belegungen zusammen	davon als			
		einziges	1.	2.	3.
		Studienfach			
Sprach- und Kulturwissenschaften zusammen	15 628	4 338	4 890	4 560	1 840
Interdisziplinäre Studien (Schwerpunkt Sprach- und Kulturwissenschaften)	1 973	1 649	10	177	137
Europäische Medienwissenschaften	159	157	2	-	-
European Studies	252	252	-	-	-
Kulturarbeit	132	132	-	-	-
Kultur und Technik	95	95	-	-	-
Medienwissenschaft	359	15	7	160	177
Lebensgestaltung, Ethik, Religion	144	10	26	97	11
Evangelische Theologie, -Religionslehre	74	74	-	-	-
Philosophie	860	53	355	325	127
Religionswissenschaft	192	6	3	107	76
Geschichte	1 351	90	820	440	1
Alte Geschichte	17	-	-	7	10
Mittlere und neuere Geschichte	319	1	1	171	146
Audiovisuelle Medienwissenschaften	74	74	-	-	-
Bibliothekswissenschaft/-wesen	97	97	-	-	-
Dokumentationswissenschaft	99	99	-	-	-
Allgemeine Sprachwissenschaft/Indogermanistik	210	108	48	37	17
Computerlinguistik	141	93	25	16	7
Patholinguistik (Klinische Linguistik)	212	208	3	1	-
Griechisch	7	-	-	5	2
Latein	225	18	60	129	18
Deutsch für Ausländer	32	32	-	-	-
Germanistik/Deutsch	2 958	125	1 484	1 159	190
Anglistik/Englisch	1 664	81	1 026	487	70
Französisch	451	28	195	199	29
Italienisch	175	18	47	79	31
Romanistik (Roman. Philologie, Einzelsprachen)	15	11	-	4	-
Spanisch	626	62	202	304	58
Polnisch	108	23	14	46	25
Russisch	62	11	23	25	3
Slawistik (Slawische Philologie)	360	37	149	146	28
Tschechisch	2	-	-	1	1
Jüdische Studien	356	51	125	120	60
Europäische Ethnologie und Kulturwissenschaft	1	1	-	-	-
Schutz europäischer Kulturgüter	93	93	-	-	-
Psychologie	633	486	4	82	61
Berufspädagogik	1	1	-	-	-
Erziehungswissenschaft (Pädagogik)	517	43	261	138	75
Sachunterricht (einschl. Schulgarten)	562	3	-	91	468
Sonderpädagogik (einschl. Spezialisierungen)	20	1	-	7	12
Sport zusammen	937	521	277	94	45
Sportwissenschaft	937	521	277	94	45

1.7 Belegungen der Studienfächer im 1. Studiengang im Wintersemester 2005/06 nach Fächergruppen und Studienfächern, Hochschulen insgesamt

Fächergruppe Studienfach	Belegungen zusammen	davon als			
		einziges	1.	2.	3.
		Studienfach			
Rechts-, Wirtschafts- und Sozialwissenschaften zusammen	16 268	14 355	572	885	456
Lernbereich Gesellschaftslehre	1	-	-	-	1
Global Public Policy	4	4	-	-	-
Internationale Beziehungen	28	28	-	-	-
Politikwissenschaft/Politologie	1 360	719	276	252	113
Politische Bildung	214	5	58	143	8
Sozialwissenschaft	2	2	-	-	-
Soziologie	662	145	221	214	82
Sozialarbeit/-hilfe	280	280	-	-	-
Sozialwesen	798	798	-	-	-
Bildung und Erziehung in der Kindheit	27	27	-	-	-
Rechtswissenschaft	3 208	3 002	1	101	104
German and Polish Law	296	296	-	-	-
Archivwesen	107	107	-	-	-
Polizei/Verfassungsschutz	183	183	-	-	-
Public Management	25	25	-	-	-
Steuerrecht	455	455	-	-	-
Verwaltungswissenschaft/-wesen	449	441	2	6	-
Verwaltung und Recht	143	143	-	-	-
Europäisches Management	115	115	-	-	-
Betriebswirtschaftslehre	4 199	3 987	11	106	95
Controlling.Accounting-Taxation	19	19	-	-	-
Europäische Wirtschaft	27	27	-	-	-
Economics and Business	30	30	-	-	-
Internationale Betriebswirtschaft/Management	537	537	-	-	-
International Business Administration	152	152	-	-	-
Regionalmanagement	44	44	-	-	-
Unternehmensmanagement	49	49	-	-	-
Volkswirtschaftslehre	635	516	3	63	53
Volkswirtschaftslehre, sozialwiss. Richtung	110	110	-	-	-
Wirtschaftswissenschaften	43	43	-	-	-
Wirtschaft und Recht	379	379	-	-	-
eBusiness	133	133	-	-	-
Wirtschaftsingenieurwesen	1 276	1 276	-	-	-
Logistik	249	249	-	-	-
Wirtschaftsingenieurwesen (duales System)	29	29	-	-	-
Mathematik, Naturwissenschaften zusammen	8 521	6 086	804	1 275	356
Lernbereich Naturwissenschaften/Sachunterricht	6	-	-	1	5
Polymer Science	10	10	-	-	-
Umweltwissenschaft	133	5	-	68	60
Mathematik	986	258	188	406	134
Wirtschaftsmathematik	68	68	-	-	-
Computer- und Kommunikationstechniken	71	71	-	-	-
Computing and Media	67	67	-	-	-
Informatik	2 082	1 853	27	168	34
Medieninformatik	100	100	-	-	-
Softwaresystemtechnik/IT-System Engineering	346	346	-	-	-

1.7 Belegungen der Studienfächer im 1. Studiengang im Wintersemester 2005/06 nach Fächergruppen und Studienfächern, Hochschulen insgesamt

Fächergruppe Studienfach	Belegungen zusammen	davon als			
		einziges	1.	2.	3.
		Studienfach			
Telematik	87	87	-	-	-
Telematik of Science	45	45	-	-	-
Wirtschaftsinformatik	561	561	-	-	-
Astronomie, Astrophysik	14	14	-	-	-
Physik	586	479	36	61	10
Physik der Halbleitertechnologie	5	5	-	-	-
Biochemie	272	271	1	-	-
Chemie	466	338	42	78	8
Biologie	959	524	207	203	25
Biotechnologie	231	231	-	-	-
Geowissenschaften	211	208	3	-	-
Geologie/Paläontologie	40	40	-	-	-
Geophysik	17	17	-	-	-
Mineralogie	8	8	-	-	-
Geographie/Erdkunde	425	45	126	218	36
Geoökologie/Biogeographie	320	320	-	-	-
Anthropogeographie	307	17	174	72	44
Regionalwissenschaften	98	98	-	-	-
Humanmedizin/Gesundheitswissenschaften zusammen	14	14	-	-	-
Nichtärztliche Heilberufe/Therapien	14	14	-	-	-
Agrar-, Forst- und Ernährungswissenschaften zusammen	1 111	1 110	1	-	-
Landschaftsnutzung und Naturschutz	325	325	-	-	-
Nachhaltiger Tourismus	66	66	-	-	-
Ökolandbau und Vermarktung	58	58	-	-	-
Forstwissenschaft, -wirtschaft	238	238	-	-	-
Forest Information Technology	13	13	-	-	-
International Forest Ecosystem Management	158	158	-	-	-
International Forest Ecosystem Information Technology	18	18	-	-	-
Ernährungswissenschaft	235	234	1	-	-
Ingenieurwissenschaften zusammen	7 068	6 760	145	143	20
Interdisziplinäre Studien (Schwerpunkt Ingenieurwissenschaften)	552	552	-	-	-
Engineering in Photonics	23	23	-	-	-
Arbeitslehre	173	3	102	67	1
Arbeitswissenschaft/Technik	123	9	43	70	1
Technik/Technologie	25	1	-	6	18
Mechatronik	32	32	-	-	-
Technologie- und Innovationsmanagement	123	123	-	-	-
Biosystemtechnik/Bioinformatik	92	92	-	-	-
Chemie-Ingenieurwesen/Chemietechnik	130	130	-	-	-
Environmental Technologies	3	3	-	-	-
Gesundheitstechnik	38	38	-	-	-
Holz-/Fasertechnik	201	201	-	-	-
Maschinenbau/-wesen	829	829	-	-	-
Physikalische Technik	70	70	-	-	-

1.7 Belegungen der Studienfächer im 1. Studiengang im Wintersemester 2005/06 nach Fächergruppen und Studienfächern, Hochschulen insgesamt

Fächergruppe Studienfach	Belegungen zusammen	davon als			
		einziges	1.	2.	3.
		Studienfach			
Process Engineering and Plant Design	3	3	-	-	-
Technologien biogener Rohstoffe	4	4	-	-	-
Verfahrenstechnik	128	128	-	-	-
Versorgungstechnik	119	119	-	-	-
Elektrische Energietechnik	1	1	-	-	-
Elektrotechnik/Elektronik	363	363	-	-	-
Electrical Power Engineering	10	10	-	-	-
Gebäudesystemtechnik (duales System)	35	35	-	-	-
Informations- und Medientechnik	434	434	-	-	-
System Engineering	34	34	-	-	-
Luft- und Raumfahrttechnik	85	85	-	-	-
Architektur	1 342	1 342	-	-	-
Architekturvermittlung	5	5	-	-	-
Stadt- und Regionalplanung	350	350	-	-	-
World Heritage Studies/Weltkulturerbe	94	94	-	-	-
Bauingenieurwesen/Ingenieurbau	782	782	-	-	-
Bauen und Erhalten	96	96	-	-	-
Bauingenieurwesen (duales System)	8	8	-	-	-
Structural Engineering	2	2	-	-	-
Umweltingenieurwesen und Verfahrenstechnik	111	111	-	-	-
Umwelt- und Ressourcenmanagement	399	399	-	-	-
Landnutzung und Wasserbewirtschaftung	136	136	-	-	-
Umweltingenieurwesen	108	108	-	-	-
Hydro-Informatics and Water Management	5	5	-	-	-
Kunst, Kunstwissenschaft zusammen	1 923	1 417	359	91	56
Kunsterziehung	228	4	184	35	5
Musisch-ästhetische Erziehung	30	1	-	3	26
Restaurierungskunde	114	114	-	-	-
Graphikdesign/Kommunikationsgestaltung	297	297	-	-	-
Industriedesign/Produktgestaltung	189	189	-	-	-
Design	11	11	-	-	-
Interfacedesign	52	52	-	-	-
Animation	63	63	-	-	-
Digital Artist	95	95	-	-	-
Dramaturgie	51	51	-	-	-
Filmmusik	10	10	-	-	-
Kamera	47	47	-	-	-
Montage	77	77	-	-	-
Produktion (Film und Fernsehen)	87	87	-	-	-
Regie	53	53	-	-	-
Schauspiel	48	48	-	-	-
Szenografie	28	28	-	-	-
Ton	64	64	-	-	-
Musikerziehung	260	7	175	53	25
Musikpädagogik	112	112	-	-	-
Musikwissenschaft/-geschichte	7	7	-	-	-
Außerhalb der Studienbereichsgliederung zusammen	39	39	-	-	-
Deutschkurs	39	39	-	-	-
Fächergruppen insgesamt	51 509	34 640	7 048	7 048	2 773

1.8 Studierende im 1. Studiengang im Wintersemester 2005/06 nach Fächergruppen und angestrebten Abschlüssen, Hochschulen insgesamt

Fächergruppe des 1. Studienfaches angestrebter Abschluss	Studierende		davon im			
			Erststudium		weiteren Studium	
	zusammen	weiblich	zusammen	weiblich	zusammen	weiblich
Sprach- und Kulturwissenschaften						
zusammen	9 228	6 593	7 344	5 324	1 884	1 269
Magister	3 394	2 206	2 882	1 900	512	306
Diplom (U)	1 171	933	1 110	887	61	46
Promotionen	324	213	-	-	324	213
Lehramt ¹⁾	1 511	1 179	1 273	994	238	185
Diplom (KH)	41	27	31	21	10	6
Diplom (FH) ohne VerwFH	328	226	322	221	6	5
Bachelor (U) ²⁾	1 581	1 215	1 519	1 168	62	47
Bachelor (FH)	46	14	46	14	-	-
Master (U)	541	365	140	107	401	258
Master (FH)	25	12	21	12	4	-
Sonstige Abschlüsse, ohne Abschluss	266	203	-	-	266	203
Sport zusammen	798	348	760	329	38	19
Magister	6	2	6	2	-	-
Diplom (U)	498	211	493	208	5	3
Promotionen	15	7	-	-	15	7
Lehramt ¹⁾	229	103	217	94	12	9
Bachelor (U) ²⁾	46	25	44	25	2	-
Sonstige Abschlüsse, ohne Abschluss	4	-	-	-	4	-
Rechts-, Wirtschafts- und Sozialwissen- schaften zusammen	14 927	7 828	13 665	7 178	1 262	650
Magister	673	361	609	325	64	36
Erste Staatsprüfung Rechtswissenschaft	2 686	1 545	2 601	1 502	85	43
Diplom (U)	3 929	1 754	3 649	1 616	280	138
Promotionen	396	175	-	-	396	175
Lehramt ¹⁾	53	22	45	18	8	4
Diplom (FH) ohne VerwFH	4 749	2 584	4 702	2 558	47	26
Diplom (FH) nur VerwFH	638	322	607	304	31	18
Bachelor (U) ²⁾	879	465	866	458	13	7
Bachelor (FH)	534	364	530	362	4	2
Master (U)	219	132	41	27	178	105
Sonstige Abschlüsse, ohne Abschluss	171	104	15	8	156	96
Mathematik, Naturwissenschaften						
zusammen	6 890	2 386	5 861	1 935	1 029	451
Magister	210	117	206	114	4	3
Diplom (U)	2 585	968	2 401	888	184	80
Promotionen	611	267	-	-	611	267
Lehramt ¹⁾	480	327	430	295	50	32
Diplom (FH) ohne VerwFH	1 291	174	1 276	165	15	9
Bachelor (U) ²⁾	745	238	725	227	20	11
Bachelor (FH)	670	217	641	204	29	13
Master (U)	152	23	91	9	61	14
Master (FH)	90	31	82	29	8	2
Sonstige Abschlüsse, ohne Abschluss	56	24	9	4	47	20
Humanmedizin/Gesundheitswissen- schaften zusammen	14	11	14	11	-	-
Bachelor (FH)	14	11	14	11	-	-

1.8 Studierende im 1. Studiengang im Wintersemester 2005/06 nach Fächergruppen und angestrebten Abschlüssen, Hochschulen insgesamt

Fächergruppe des 1. Studienfaches angestrebter Abschluss	Studierende		davon im			
			Erststudium		weiteren Studium	
	zusammen	weiblich	zusammen	weiblich	zusammen	weiblich
Agrar-, Forst- und Ernährungswissen- schaften zusammen	1 111	612	985	524	126	88
Diplom (U)	148	133	142	128	6	5
Promotionen	51	40	-	-	51	40
Diplom (FH) ohne VerwFH	434	187	432	187	2	-
Bachelor (U)	34	31	34	31	-	-
Bachelor (FH)	345	163	341	161	4	2
Master (FH)	97	58	36	17	61	41
Sonstige Abschlüsse, ohne Abschluss	2	-	-	-	2	-
Ingenieurwissenschaften zusammen	6 905	1 964	5 996	1 592	909	372
Magister	1	-	1	-	-	-
Diplom (U)	1 747	645	1 672	601	75	44
Promotionen	108	35	-	-	108	35
Diplom (FH) ohne VerwFH	2 471	364	2 366	327	105	37
Lehramt ¹⁾	120	83	114	79	6	4
Bachelor (U) ²⁾	831	277	794	258	37	19
Bachelor (FH)	796	241	787	234	9	7
Master (U)	466	173	189	55	277	118
Master (FH)	258	87	67	35	191	52
Sonstige Abschlüsse, ohne Abschluss	107	59	6	3	101	56
Kunst, Kunstwissenschaft zusammen	1 776	957	1 630	871	146	86
Diplom (U)	27	22	26	22	1	-
Promotionen	7	3	-	-	7	3
Lehramt ¹⁾	288	216	271	203	17	13
Diplom (KH)	581	229	529	200	52	29
Diplom (FH) ohne VerwFH	614	349	603	342	11	7
Bachelor (U) ²⁾	82	57	76	53	6	4
Bachelor (FH)	124	52	123	51	1	1
Master (FH)	11	6	2	-	9	6
Sonstige Abschlüsse, ohne Abschluss	42	23	-	-	42	23
Außerhalb der Studienbereichsgliederung zusammen	39	21	31	17	8	4
Sonstige Abschlüsse, ohne Abschluss	39	21	31	17	8	4
Fächergruppen zusammen	41 688	20 720	36 286	17 781	5 402	2 939
Magister	4 284	2 686	3 704	2 341	580	345
Erste Staatsprüfung Rechtswissenschaft	2 686	1 545	2 601	1 502	85	43
Diplom (U)	10 105	4 666	9 493	4 350	612	316
Promotionen	1 512	740	-	-	1 512	740
Lehramt ¹⁾	2 681	1 930	2 350	1 683	331	247
Diplom (KH)	622	256	560	221	62	35
Diplom (FH) ohne VerwFH	9 887	3 884	9 701	3 800	186	84
Diplom (FH) nur VerwFH	638	322	607	304	31	18
Bachelor (U) ²⁾	4 198	2 308	4 058	2 220	140	88
Bachelor (FH)	2 529	1 062	2 482	1 037	47	25
Master (U)	1 378	693	461	198	917	495
Master (FH)	481	194	208	93	273	101
Sonstige Abschlüsse, ohne Abschluss	687	434	61	32	626	402

1) ohne Bachelor (LA)

2) einschließlich Bachelor (LA)

1.9 Ausländische Studierende im Wintersemester 2005/06 nach ausgewählten Staatsangehörigkeiten und ausgewählten Fächergruppen

Staatsangehörigkeit	Ausländische Studierende		darunter in den Fächergruppen				
	zusammen	weiblich	Sprach- und Kulturwissenschaften	Rechts-, Wirtschafts- u. Sozialwissenschaften	Mathematik, Naturwissenschaften	Ingenieurwissenschaften	Kunst, Kunstwissenschaft
Europa zusammen	3 246	2 096	1 036	1 512	272	287	94
Europäische Union (EU) zus. darunter	2 259	1 494	760	1 143	120	160	51
Polen	1 547	1 059	537	876	45	77	7
Frankreich	212	136	39	143	13	9	2
Italien	93	51	44	9	19	15	4
Spanien	81	44	20	24	9	22	4
Übriges Europa zusammen darunter	987	602	276	369	152	127	43
Russische Föderation	270	191	92	123	31	14	8
Ukraine	196	117	58	66	38	28	5
Bulgarien	165	107	37	46	21	47	12
Türkei	139	45	19	60	24	26	5
Afrika zusammen	544	111	46	102	78	307	-
darunter							
Kamerun	211	63	14	29	18	143	-
Ghana	45	5	-	1	1	43	-
Marokko	63	9	10	12	18	23	-
Amerika zusammen	247	113	51	47	44	81	18
darunter							
Vereinigte Staaten	49	21	16	9	6	11	6
Brasilien	44	27	9	3	8	16	7
Kolumbien	32	15	7	6	6	9	3
Asien zusammen	1 335	563	180	379	289	421	25
darunter							
China	546	227	36	183	123	189	7
Vietnam	115	57	9	61	19	22	1
Indien	88	11	2	5	17	61	-
Georgien	82	53	50	19	4	4	4
Australien und Ozeanien	3	1	3	-	-	-	-
Staatenlos/Ungeklärt	13	6	5	4	1	2	-
Insgesamt	5 388	2 890	1 321	2 044	684	1 098	137

1.10 Studierende im Wintersemester 2005/06 nach Alter bei Semesterbeginn und Hochschularten

Alter bei Semesterbeginn	Studierende	davon			
		Deutsche		Ausländer	
		zusammen	weiblich	zusammen	weiblich
Universitäten					
unter 20 Jahre	1 118	904	618	214	136
20 bis unter 25 Jahre	13 226	11 265	6 496	1 961	1 273
25 bis unter 30 Jahre	9 335	7 777	3 949	1 558	819
30 bis unter 35 Jahre	2 450	1 916	829	534	244
35 Jahre und älter	1 312	1 066	489	246	100
Kunsthochschulen					
unter 20 Jahre	6	4	1	2	-
20 bis unter 25 Jahre	204	184	82	20	10
25 bis unter 30 Jahre	340	317	118	23	8
30 bis unter 35 Jahre	116	102	57	14	8
35 Jahre und älter	31	22	9	9	7
Fachhochschulen (ohne Verwaltungsfachhochschulen)					
unter 20 Jahre	436	414	238	22	7
20 bis unter 25 Jahre	5 773	5 456	2 367	317	109
25 bis unter 30 Jahre	4 964	4 645	1 687	319	122
30 bis unter 35 Jahre	1 219	1 101	353	118	35
35 Jahre und älter	520	490	216	30	11
Verwaltungsfachhochschulen					
unter 20 Jahre	33	33	24	-	-
20 bis unter 25 Jahre	372	372	198	-	-
25 bis unter 30 Jahre	121	121	53	-	-
30 bis unter 35 Jahre	80	79	29	1	1
35 Jahre und älter	32	32	17	-	-
Hochschulen insgesamt					
unter 20 Jahre	1 593	1 355	881	238	143
20 bis unter 25 Jahre	19 575	17 277	9 143	2 298	1 392
25 bis unter 30 Jahre	14 760	12 860	5 807	1 900	949
30 bis unter 35 Jahre	3 865	3 198	1 268	667	288
35 Jahre und älter	1 895	1 610	731	285	118

1.11 Studierende im Wintersemester 2005/06 nach dem Land des

Lfd. Nr.	Hochschulart Hochschule		Studie- rende	davon Erwerb der Hochschul-					
				Baden- Würt- tem- berg	Bayern	Berlin	Branden- burg	Bremen	Ham- burg
1	Universitäten	z	27 441	686	424	6 839	9 753	77	181
		w	14 953	371	229	4 011	4 856	39	101
2	darunter Ausländer	z	4 513	12	3	170	267	3	5
		w	2 572	10	2	104	186	2	2
3	Universität Potsdam	z	17 630	462	269	5 184	6 321	58	114
		w	10 135	234	135	3 088	3 495	31	61
4	Europa-Universität Viadrina Frankfurt (Oder)	z	5 133	153	88	1 277	1 185	13	43
		w	3 242	105	66	765	760	5	28
5	BTU Cottbus	z	4 678	71	67	378	2 247	6	24
		w	1 576	32	28	158	601	3	12
6	Kunsthochschulen	z	697	56	54	163	88	4	23
		w	300	26	19	79	36	2	12
7	darunter Ausländer	z	68	1	3	3	6	-	2
		w	33	1	2	1	3	-	2
8	HS für Film und Fernsehen Potsdam-Babelsberg	z	602	49	44	150	69	4	21
		w	287	26	19	75	34	2	12
9	Hochschule für digitale Medienproduktion in Elstal	z	95	7	10	13	19	-	2
		w	13	-	-	4	2	-	-
10	Fachhochschulen (ohne Verwaltungs-FH)	z	12 912	220	198	2 482	6 776	25	45
		w	5 145	86	99	1 143	2 438	15	23
11	darunter Ausländer	z	806	10	4	119	64	2	3
		w	284	2	2	56	30	1	2
12	FH Brandenburg	z	2 447	33	29	278	1 671	1	3
		w	611	5	9	98	378	-	1
13	FH Eberswalde	z	1 512	57	50	405	503	2	10
		w	681	23	23	209	226	1	7
14	FH Lausitz	z	3 303	17	13	80	2 232	-	-
		w	1 170	6	6	28	768	-	-
15	FH Potsdam	z	2 531	90	90	587	847	21	26
		w	1 418	45	57	351	452	13	11
16	Technische FH Wildau	z	3 045	16	12	1 123	1 520	1	6
		w	1 239	4	2	454	612	1	4
17	Theologisches Seminar in Elstal	z	74	7	4	9	3	-	-
		w	26	3	2	3	2	-	-
18	Verwaltungsfachhochschulen	z	638	-	1	173	288	1	1
		w	322	-	1	85	143	-	-
19	darunter Ausländer	z	1	-	-	-	-	-	-
		w	1	-	-	-	-	-	-
20	FH der Polizei des Landes Brandenburg in Basdorf	z	183	-	-	31	118	1	-
		w	59	-	-	7	40	-	-
21	FH für Finanzen Brandenburg in Königs Wusterhausen	z	455	-	1	142	170	-	1
		w	263	-	1	78	103	-	-
22	Land Brandenburg insgesamt	z	41 688	962	677	9 657	16 905	107	250
		w	20 720	483	348	5 318	7 473	56	136
23	darunter Ausländer	z	5 388	23	10	292	337	5	10
		w	2 890	13	6	161	219	3	6

Erwerbs der Hochschulzugangsberechtigung und nach Hochschulen

zugangsberechtigung in											Lfd. Nr.
Hessen	Mecklen- burg Vorpom- mern	Nieder- sachsen	Nord- rhein- West- falen	Rhein- land- Pfalz	Saar- land	Sachsen	Sachsen- Anhalt	Schles- wig- Holstein	Thü- ringen	Ausland	
401	590	705	975	173	25	952	803	286	334	4 237	1
202	384	393	493	94	11	547	504	147	202	2 369	
7	13	12	13	5	1	7	1	1	-	3 993	2
4	11	7	8	4	1	3	-	-	-	2 228	
283	484	499	600	121	17	467	694	204	243	1 610	3
144	321	277	294	69	9	314	440	100	143	980	
76	70	135	217	33	6	151	62	57	50	1 517	4
44	53	85	137	18	2	97	40	32	37	968	
42	36	71	158	19	2	334	47	25	41	1 110	5
14	10	31	62	7	-	136	24	15	22	421	
34	14	38	77	8	3	36	14	23	10	52	6
14	10	10	26	2	-	19	9	7	5	24	
2	1	2	3	-	1	-	-	-	-	44	7
-	1	-	3	-	-	-	-	-	-	20	
29	13	36	61	7	1	33	12	20	10	43	8
14	10	10	23	2	-	18	8	7	5	22	
5	1	2	16	1	2	3	2	3	-	9	9
-	-	-	3	-	-	1	1	-	-	2	
124	301	239	240	42	9	1 005	345	67	175	619	10
53	130	87	107	19	4	472	159	33	76	201	
3	6	4	8	-	1	7	6	3	1	565	11
-	2	2	3	-	1	2	1	3	-	177	
20	42	39	35	1	-	49	87	7	21	131	12
5	15	7	8	-	-	21	26	3	6	29	
28	82	57	63	8	2	94	43	18	45	45	13
12	26	20	29	3	-	45	18	7	14	18	
7	18	11	18	2	-	641	30	2	15	217	14
4	5	4	7	1	-	277	10	2	9	43	
54	107	99	103	24	6	113	112	31	57	164	15
26	59	42	58	12	4	73	75	19	31	90	
9	52	16	12	3	1	105	72	4	34	59	16
4	25	6	4	1	-	55	30	2	15	20	
6	-	17	9	4	-	3	1	5	3	3	17
2	-	8	1	2	-	1	-	-	1	1	
2	40	3	5	1	-	18	88	3	12	2	18
-	20	-	2	1	-	9	50	1	8	2	
-	-	-	-	-	-	-	-	-	-	1	19
-	-	-	-	-	-	-	-	-	-	1	
-	10	1	-	-	-	9	10	1	1	1	20
-	2	-	-	-	-	3	5	-	1	1	
2	30	2	5	1	-	9	78	2	11	1	21
-	18	-	2	1	-	6	45	1	7	1	
561	945	985	1 297	224	37	2 011	1 250	379	531	4 910	22
269	544	490	628	116	15	1 047	722	188	291	2 596	
12	20	18	24	5	3	14	7	4	1	4 603	23
4	14	9	14	4	2	5	1	3	-	2 426	

2 Studierende mit dem Hörerstatus "Nebenhörer"

2.1 Nebenhörer im Wintersemester 2005/06 nach Hochschulen

Fächergruppe des 1. Studienfaches Studienbereich	Nebenhörer	davon			
		Deutsche		Ausländer	
		zusammen	weiblich	zusammen	weiblich

Universität Potsdam					
Sprach- und Kulturwissenschaften zusammen	154	140	100	14	12
Sprach- und Kulturwissenschaften allgemein	32	32	23	-	-
Philosophie	16	16	7	-	-
Geschichte	10	10	6	-	-
Allgemeine und vergleichende Literatur- und Sprachwissenschaft	3	2	2	1	1
Altphilologie, (klass.Philologie), Neuriechisch	1	1	1	-	-
Germanistik (Deutsch germa- nische Sprachen, ohne Anglistik)	19	16	10	3	3
Anglistik, Amerikanistik	8	8	5	-	-
Romanistik	25	22	20	3	2
Slawistik, Baltistik, Finno-Ugristik	16	11	7	5	4
Außereuropäische Sprach- und Kulturwissenschaften	13	12	9	1	1
Psychologie	3	3	3	-	-
Erziehungswissenschaften	8	7	7	1	1
Sport zusammen	6	6	2	-	-
Sport, Sportwissenschaft	6	6	2	-	-
Rechts-, Wirtschafts- und Sozial- wissenschaften zusammen	83	79	46	4	3
Politikwissenschaften	39	37	18	2	1
Sozialwissenschaften	26	24	15	2	2
Rechtswissenschaft	3	3	2	-	-
Wirtschaftswissenschaften	15	15	11	-	-
Mathematik, Naturwissenschaften zusammen	25	25	17	-	-
Mathematik, Naturwissenschaften allgemein	5	5	3	-	-
Informatik	3	3	-	-	-
Chemie	2	2	2	-	-
Biologie	7	7	6	-	-
Geographie	8	8	6	-	-
Ingenieurwissenschaften zusammen	1	1	-	-	-
Ingenieurwesen allgemein	1	1	-	-	-
Fächergruppen zusammen	269	251	165	18	15

Europa-Universität Viadrina Frankfurt (Oder)					
Sprach- und Kulturwissenschaften zusammen	3	3	1	-	-
Sprach- und Kulturwissenschaften allgemein	3	3	1	-	-

2.1 Nebenhörer im Wintersemester 2005/06 nach Hochschulen

Fächergruppe des 1. Studienfaches Studienbereich	Nebenhörer	davon			
		Deutsche		Ausländer	
		zusammen	weiblich	zusammen	weiblich
Rechts-, Wirtschafts- und Sozial- wissenschaften zusammen	4	4	3	-	-
Rechtswissenschaft	2	2	1	-	-
Wirtschaftswissenschaften	2	2	2	-	-
Fächergruppen zusammen	7	7	4	-	-
Brandenburgische Technische Universität Cottbus					
Rechts-, Wirtschafts- und Sozial- wissenschaften zusammen	2	1	-	1	1
Wirtschaftsingenieurwesen	2	1	-	1	1
Ingenieurwissenschaften zusammen	44	9	1	35	14
Ingenieurwesen allgemein	43	9	1	34	14
Elektrotechnik	1	-	-	1	-
Fächergruppen zusammen	46	10	1	36	15
Hochschule für Film und Fernsehen Potsdam-Babelsberg					
Sprach- und Kulturwissenschaften zusammen	26	22	14	4	4
Bibliothekswissenschaft, Doku- mentation, Publizistik	26	22	14	4	4
Kunst, Kunstwissenschaft zusammen	36	32	18	4	1
Darstellende Kunst, Film und Fernsehen, Theaterwissenschaft	36	32	18	4	1
Fächergruppen zusammen	62	54	32	8	5
Fachhochschule Brandenburg					
Rechts-, Wirtschafts- und Sozial- wissenschaften zusammen	1	1	-	-	-
Wirtschaftswissenschaften	1	1	-	-	-
Mathematik, Naturwissenschaften zusammen	3	2	1	1	-
Informatik	3	2	1	1	-
Ingenieurwissenschaften zusammen	1	-	-	1	-
Ingenieurwesen allgemein	1	-	-	1	-
Fächergruppen zusammen	5	3	1	2	-
Technische Fachhochschule Wildau					
Rechts-, Wirtschafts- und Sozial- wissenschaften zusammen	12	-	-	12	5
Wirtschaftswissenschaften	6	-	-	6	3
Wirtschaftsingenieurwesen	6	-	-	6	2
Fächergruppen zusammen	12	-	-	12	5
Land Brandenburg insgesamt	401	325	203	76	40

3 Gasthörer

3.1 Gasthörer im Wintersemester 2005/06 nach Hochschulen und Fächergruppen

Hochschule Fächergruppe der 1. Fachrichtung	Gasthörer	davon			
		Deutsche		Ausländer	
		zusammen	weiblich	zusammen	weiblich
Universität Potsdam zusammen	58	48	22	10	8
Sprach- und Kulturwissenschaften	37	28	13	9	7
Rechts-, Wirtschafts- und Sozialwissenschaften	15	14	8	1	1
Mathematik, Naturwissenschaften	5	5	1	-	-
Kunst, Kunstwissenschaft	1	1	-	-	-
Europa-Universität Viadrina Frankfurt (Oder) zusammen	28	24	12	4	4
Sprach- und Kulturwissenschaften	22	19	10	3	3
Rechts-, Wirtschafts- und Sozialwissenschaften	6	5	2	1	1
Brandenburgische Technische Universität Cottbus zusammen	133	133	73	-	-
Sprach- und Kulturwissenschaften	13	13	8	-	-
Rechts-, Wirtschafts- und Sozialwissenschaften	49	49	32	-	-
Mathematik, Naturwissenschaften	26	26	7	-	-
Ingenieurwissenschaften	45	45	26	-	-
Hochschule für Film und Fernsehen Potsdam-Babelsberg zusammen	12	11	8	1	-
Kunst, Kunstwissenschaft	12	11	8	1	-
Fachhochschule Brandenburg zusammen	10	4	2	6	3
Rechts-, Wirtschafts- und Sozialwissenschaften	5	-	-	5	2
Mathematik, Naturwissenschaften	2	2	1	-	-
Ingenieurwissenschaften	3	2	1	1	1
Fachhochschule Eberswalde zusammen	2	1	1	1	-
Rechts-, Wirtschafts- und Sozialwissenschaften	1	1	1	-	-
Agrar-, Forst- und Ernährungswissenschaften	1	-	-	1	-
Fachhochschule Lausitz, Standort Cottbus zusammen	6	6	6	-	-
Rechts-, Wirtschafts- und Sozialwissenschaften	6	6	6	-	-
Fachhochschule Lausitz, Standort Senftenberg zusammen	2	1	1	1	-
Sprach- und Kulturwissenschaften	2	1	1	1	-
Fachhochschule Potsdam zusammen	9	8	6	1	-
Sprach- und Kulturwissenschaften	1	1	1	-	-
Rechts-, Wirtschafts- und Sozialwissenschaften	3	3	1	-	-
Ingenieurwissenschaften	1	1	1	-	-
Kunst, Kunstwissenschaft	4	3	3	1	-
Land Brandenburg insgesamt	260	236	131	24	15

3.2 Gasthörer im Wintersemester 2005/06 nach Fachrichtungen

1. Fachrichtung	Gasthörer	davon			
		Deutsche		Ausländer	
		zusammen	weiblich	zusammen	weiblich
Sprach- und Kulturwissenschaften allgemein	36	33	19	3	3
Philosophie	1	1	1	-	-
Geschichte	9	9	1	-	-
Allgemeine und vergleichende Literatur- und Sprachwissenschaft	1	1	1	-	-
Germanistik (Deutsch, germanische Sprachen ohne Anglistik)	8	-	-	8	5
Romanistik	4	4	3	-	-
Slawistik, Baltistik, Finno-Ugristik	6	5	4	1	1
Außereuropäische Sprach- und Kulturwissenschaften	6	5	1	1	1
Kulturwissenschaften	1	1	1	-	-
Psychologie	1	1	-	-	-
Erziehungswissenschaften	2	2	2	-	-
Wirtschafts- und Gesellschaftslehre allgemein	2	1	1	1	1
Politikwissenschaften	1	1	-	-	-
Sozialwesen	9	9	7	-	-
Rechtswissenschaft	6	6	2	-	-
Wirtschaftswissenschaften	18	12	8	6	3
Wirtschaftsingenieurwesen	49	49	32	-	-
Informatik	29	29	9	-	-
Physik, Astronomie	2	2	-	-	-
Biologie	1	1	-	-	-
Geowissenschaften (ohne Geographie)	1	1	-	-	-
Forstwissenschaft, Holzwirtschaft	1	-	-	1	-
Ingenieurwesen allgemein	27	26	14	1	1
Architektur, Innenarchitektur	16	16	9	-	-
Raumplanung	4	4	3	-	-
Bauingenieurwesen	2	2	2	-	-
Gestaltung	4	3	3	1	-
Darstellende Kunst, Film und Fernsehen, Theaterwissenschaft	12	11	8	1	-
Musik, Musikwissenschaft	1	1	-	-	-
Fachrichtungen insgesamt	260	236	131	24	15

Anhang

Zuordnung der Studienfächer zu den Fächergruppen und Studienbereichen

Fächergruppe Studienbereich	Studienfach
Sprach- und Kulturwissenschaften	
Sprach- und Kulturwissenschaften allgemein	<p>Interdisziplinäre Studien (Schwerpunkt Sprach- und Kulturwissenschaften ¹⁾)</p> <ul style="list-style-type: none"> * Europäische Medienwissenschaften * European Studies * Kulturarbeit * Medienwissenschaft <p>Lernbereich Sprach- und Kulturwissenschaften ²⁾)</p> <ul style="list-style-type: none"> * Kultur und Technik * Lebensgestaltung, Ethik, Religion
Evangelische Theologie, - Religionslehre	<p>Evangelische Theologie, - Religionslehre Diakoniewissenschaft Evangelische Religionspädagogik, kirchliche Bildungsarbeit</p>
Katholische Theologie, - Religionslehre	<p>Katholische Theologie, - Religionslehre Caritaswissenschaft Katholische Religionspädagogik, kirchliche Bildungsarbeit</p>
Philosophie	<p>Philosophie Ethik Religionswissenschaft</p>
Geschichte	<p>Geschichte Alte Geschichte Archäologie Mittlere und neuere Geschichte Ur- und Frühgeschichte Wirtschafts-/Sozialgeschichte</p>
Bibliothekswissenschaft, Dokumentation, Publizistik	<p>Bibliothekswissenschaft/-wesen (nicht für Studierende an Verwaltungs-FH) Dokumentationswissenschaft Journalistik Medienkunde/Kommunikations-/Informationswissenschaft</p> <ul style="list-style-type: none"> * Audiovisuelle Medienwissenschaften <p>Publizistik</p>
Allgemeine und vergleichende Literatur- und Sprachwissenschaft	<p>Allgemeine Literaturwissenschaft Allgemeine Sprachwissenschaft/Indogermanistik</p> <ul style="list-style-type: none"> * Patholinguistik (Klinische Linguistik) <p>Angewandte Sprachwissenschaft Berufsbezogene Fremdsprachenausbildung Computerlinguistik</p>
Altphilologie (klassische Philologie), Neugriechisch	<p>Klassische Philologie Byzantinistik Latein Griechisch Neugriechisch</p>
Germanistik (Deutsch, germanische Sprachen ohne Anglistik)	<p>Germanistik/Deutsch Dänisch Deutsch für Ausländer Friesisch Niederdeutsch Niederländisch Nordistik/Skandinavistik (Nordische Philologie, Einzelsprachen)</p>

Zuordnung der Studienfächer zu den Fächergruppen und Studienbereichen

Fächergruppe Studienbereich	Studienfach
Anglistik, Amerikanistik	Anglistik/Englisch Amerikanistik/Amerikakunde
Romanistik	Romanistik (Romanische Philologie, Einzelsprachen) Französisch Italienisch Portugiesisch Spanisch
Slawistik, Baltistik, Finno-Ugristik	Slawistik (Slawische Philologie) Russisch Südslawisch (Bulgarisch, Serbokroatisch, Slowenisch usw.) Westslawisch Polnisch Sorbisch Tschechisch Baltistik Finno-Ugristik
Außereuropäische Sprach- und Kulturwissenschaften	Ägyptologie Afrikanistik Japanologie Orientalistik, Altorientalistik Arabisch/Arabistik Hebräisch/Judaistik * Jüdische Studien Indologie Iranistik Islamwissenschaft Kaukasistik Turkologie Sinologie/Koreanistik Zentralasiatische Sprachen und Kulturen Außereuropäische Sprachen und Kulturen in Südostasien, Ozeanien und Amerika
Kulturwissenschaften	Europäische Ethnologie und Kulturwissenschaft * Schutz europäischer Kulturgüter Völkerkunde (Ethnologie) Volkskunde
Psychologie	Psychologie
Erziehungswissenschaften	Erziehungswissenschaft (Pädagogik) * Schulmanagement Ausländerpädagogik Berufspädagogik Erwachsenenbildung und außerschulische Jugendbildung Gesundheitspädagogik Grundschul-/Primarstufenpädagogik Sachunterricht (einschließlich Schulgarten) Schulpädagogik
Sonderpädagogik	Sonderpädagogik Blinden-Sehbehindertenpädagogik Erziehungsschwierigenpädagogik Gehörlosen-/Schwerhörigenpädagogik Geistigbehindertenpädagogik/Praktisch-Bildbaren-Pädagogik

Zuordnung der Studienfächer zu den Fächergruppen und Studienbereichen

Fächergruppe Studienbereich	Studienfach
	Körperbehindertenpädagogik Lernbehindertenpädagogik Sprachheilpädagogik/Logopädie Verhaltensgestörtenpädagogik
Sport	
Sport, Sportwissenschaft	Sportpädagogik Sportwissenschaft
Rechts-, Wirtschafts- und Sozialwissenschaften	
Wirtschafts- und Gesellschaftslehre allgemein	Interdisziplinäre Studien (Schwerpunkt Rechts-, Wirtschafts- und Sozialwissenschaften ¹⁾ Lernbereich Gesellschaftslehre ²⁾
Regionalwissenschaften ³⁾	Lateinamerika Ost- und Südosteuropa Sonstige Regionalwissenschaften
Politikwissenschaften	Politikwissenschaft/Politologie * Global Public Policy * Internationale Beziehungen * Politische Bildung
Sozialwissenschaften	Sozialwissenschaft Sozialkunde Soziologie * Frauen- und Geschlechterstudien
Sozialwesen	Sozialwesen Sozialarbeit/-hilfe Sozialpädagogik * Bildung und Erziehung in der Kindheit
Rechtswissenschaft	Rechtswissenschaft * German and Polish Law Wirtschaftsrecht
Verwaltungswissenschaft	Verwaltungswissenschaft/-wesen * Europäisches Management * Öffentliches Dienstleistungsmanagement * Public Management * Verwaltung und Recht Arbeits- und Berufsberatung Arbeitsverwaltung Archivwesen Auswärtige Angelegenheiten Bankwesen Bibliothekswesen Bundeswehrverwaltung Finanzverwaltung Innere Verwaltung Justizvollzug Polizei/Verfassungsschutz Rechtspflege Sozialversicherung Verkehrswesen Zoll- und Steuerverwaltung * Steuerrecht

Zuordnung der Studienfächer zu den Fächergruppen und Studienbereichen

Fächergruppe Studienbereich	Studienfach
Wirtschaftswissenschaften	Wirtschaftswissenschaften * Wirtschaft und Recht Arbeitslehre/Wirtschaftslehre Betriebswirtschaftslehre * Regionalmanagement * Unternehmensmanagement * Controlling-Accounting-Taxation Europäische Wirtschaft Internationale Betriebswirtschaft/Management * Economics and Business * International Business Administration Sportökonomie Touristik Verkehrsbetriebswirtschaft Volkswirtschaftslehre * Volkswirtschaftslehre, sozialwissenschaftliche Richtung Wirtschaftspädagogik
Wirtschaftsingenieurwesen	Wirtschaftsingenieurwesen * eBusiness * Logistik * Wirtschaftsingenieurwesen (duales Studium) Facility Management
Mathematik, Naturwissenschaften	
Mathematik, Naturwissenschaften allgemein	Interdisziplinäre Studien (Schwerpunkt Naturwissenschaften) ¹⁾ * Polymer Science * Umweltbildung * Umweltwissenschaft Geschichte der Mathematik und Naturwissenschaften Lernbereich Naturwissenschaften/Sachunterricht ²⁾
Mathematik	Mathematik Statistik Technomathematik Wirtschaftsmathematik
Informatik	Informatik * Computing and Media * Softwaresystemtechnik/IT-System Engineering * Telematik * Telematik of Science Bioinformatik Ingenieurinformatik/Technische Informatik Computer- und Kommunikationstechniken Medieninformatik Medizinische Informatik Wirtschaftsinformatik
Physik, Astronomie	Physik * Physik der Halbleitertechnologie Astronomie, Astrophysik
Chemie	Chemie Biochemie Lebensmittelchemie

Zuordnung der Studienfächer zu den Fächergruppen und Studienbereichen

Fächergruppe Studienbereich	Studienfach
Pharmazie	Pharmazie
Biologie	Biologie Anthropologie (Humanbiologie) Biotechnologie
Geowissenschaften (ohne Geographie)	Geowissenschaften Geologie/Paläontologie Geophysik Meteorologie Mineralogie Ozeanographie
Geographie	Geographie/Erdkunde * Regionalwissenschaften Geoökologie/Biogeographie Wirtschafts-/Sozialgeographie * Anthropogeographie
Humanmedizin	
Gesundheitswissenschaften allgemein	Gesundheitspädagogik Gesundheitswissenschaft/-management Nichtärztliche Heilberufe/Therapien Pflengewissenschaft
Humanmedizin (ohne Zahnmedizin)	Medizin (Allgemein-Medizin)
Zahnmedizin	Zahnmedizin
Veterinärmedizin	
Veterinärmedizin	Tiermedizin/Veterinärmedizin
Agrar-, Forst- und Ernährungswissenschaften	
Landespflege, Umweltgestaltung	Landespflege/Landschaftsgestaltung * Landschaftsnutzung und Naturschutz Meliorationswesen Naturschutz * Nachhaltiger Tourismus
Agrarwissenschaften, Lebensmittel- und Getränketechnologie	Agrarwissenschaft/Landwirtschaft * Ökolandbau und Vermarktung Agrarbiologie Agrarökonomie Brauwesen/Getränketechnologie Gartenbau Lebensmitteltechnologie Milch- und Molkereiwirtschaft Pflanzenproduktion Tierproduktion Weinbau und Kellerwirtschaft
Forstwissenschaft, Holzwirtschaft	Forstwissenschaft, -wirtschaft * International Forest Ecosystem Management * International Forest Ecosystem Information Technology * Forest Information Technology Holzwirtschaft
Ernährungs- und Haushaltswissenschaften	Ernährungswissenschaft Haushalts- und Ernährungswissenschaft Haushaltswissenschaft

Zuordnung der Studienfächer zu den Fächergruppen und Studienbereichen

Fächergruppe Studienbereich	Studienfach
Ingenieurwissenschaften	
Ingenieurwesen allgemein	Interdisziplinäre Studien (Schwerpunkt Ingenieurwissenschaften) ¹⁾ * Engineering in Photonics * Technologie- und Innovationsmanagement Angewandte Systemwissenschaften Lernbereich Technik ²⁾ * Arbeitslehre * Arbeitswissenschaft/Technik * Technik/Technologie Mechatronik Werken (technisch)/Technologie
Bergbau, Hüttenwesen	Archäometrie (Ingenieurarchäologie) Bergbau/Bergtechnik Hütten- und Gießereiwesen Markscheidewesen
Maschinenbau/Verfahrenstechnik	Maschinenbau/-wesen Abfallwirtschaft Augenoptik Chemie-Ingenieurwesen/Chemietechnik Druck- und Reproduktionstechnik Energietechnik (ohne Elektrotechnik) Feinwerktechnik Fertigungs-/Produktionstechnik Gesundheitstechnik Glastechnik/Keramik Holz-/Fasertechnik Kerntechnik/Kernverfahrenstechnik Kunststofftechnik Metalltechnik Physikalische Technik Technische Kybernetik Textil- und Bekleidungstechnik/-gewerbe Transport-/Fördertechnik Umwelttechnik einschließlich Recycling Verfahrenstechnik * Biosystemtechnik/Bioinformatik * Technologien biogener Rohstoffe * Environmental Technologies * Process Engineering and Plant Design Versorgungstechnik Werkstoffwissenschaften
Elektrotechnik	Elektrotechnik/Elektronik * Gebäudesystemtechnik (duales Studium) * System Engineering * Electrical Power Engineering Elektrische Energietechnik Mikroelektronik Mikrosystemtechnik Nachrichten-/Informationstechnik * Informations- und Medientechnik Optoelektronik

Zuordnung der Studienfächer zu den Fächergruppen und Studienbereichen

Fächergruppe Studienbereich	Studienfach
Verkehrstechnik, Nautik	Fahrzeugtechnik Luft- und Raumfahrttechnik Nautik/Seefahrt Schiffbau/Schiffstechnik Verkehrsingenieurwesen
Architektur, Innenarchitektur	Architektur * Architekturvermittlung Innenarchitektur
Raumplanung	Raumplanung * Stadt- und Regionalplanung * WORLD HERITAGE STUDIES/Weltkulturerbe Umweltschutz
Bauingenieurwesen	Bauingenieurwesen/Ingenieurbau * Bauen und Erhalten * Bauingenieurwesen (duales Studium) * Civil Engineering * Structural Engineering Holzbau Stahlbau Wasserbau Wasserwirtschaft
Vermessungswesen	Vermessungswesen (Geodäsie) Kartographie
* Umweltwissenschaften	* Landnutzung und Wasserbewirtschaftung * Umweltingenieurwesen * Umweltingenieurwesen und Verfahrenstechnik * Umwelt- und Ressourcenmanagement * Hydro-Informatics and Water Management
Kunst, Kunstwissenschaft	
Kunst, Kunstwissenschaft allgemein	Interdisziplinäre Studien (Schwerpunkt Kunst, Kunstwissenschaft) ¹⁾ * Musisch-ästhetische Erziehung Kunsterziehung Kunstgeschichte, Kunstwissenschaft Restaurierungskunde
Bildende Kunst	Bildende Kunst/Graphik Bildhauerei/Plastik Malerei Neue Medien
Gestaltung	Angewandte Kunst Edelstein- und Schmuckdesign * Design Graphikdesign/Kommunikationsgestaltung * Interfacedesign Industriedesign/Produktgestaltung Textilgestaltung Werkerziehung

Zuordnung der Studienfächer zu den Fächergruppen und Studienbereichen

Fächergruppe Studienbereich	Studienfach
Darstellende Kunst, Film und Fernsehen, Theaterwissenschaft	Darstellende Kunst/Bühnenkunst/Regie Film und Fernsehen * Animation * Darstellendes Spiel * Digital Artist * Dramaturgie * Filmmusik * Kamera * Montage * Produktion (Film und Fernsehen) * Regie * Szenografie * Ton Schauspiel Tanzpädagogik Theaterwissenschaft
Musik, Musikwissenschaft	Dirigieren Gesang Instrumentalmusik Jazz und Popularmusik Kirchenmusik Komposition Musikerziehung * Musikpädagogik Musikwissenschaft/-geschichte Orchestermusik Rhythmik Tonmeister
Außerhalb der Studienbereichsgliederung	Deutschkurs Studienkolleg ohne Angabe/ungeklärt

Anmerkungen:

- 1) Studienfächer, die mehrere Studienbereiche betreffen, oder interdisziplinäre Studien, die sich keinem einzelnen Fach zuordnen lassen.
- 2) Studienfach der Lehrerbildung, das in mehrere Studienbereiche der Fächergruppe übergreift.
- 3) Regionale Studien, soweit nicht einzelnen Studienbereichen oder Fächergruppen zuzuordnen.
- *) landesinterne Studienfachverschlüsselung