

Statistischer Bericht

B III 1 / 2 – j / 06

┌ Studierende an Hochschulen
im **Land Brandenburg**
Wintersemester 2006/2007
Endgültiges Ergebnis

Das Amt für Statistik Berlin-Brandenburg

Das Amt für Statistik Berlin-Brandenburg ist für beide Länder die zentrale Dienstleistungseinrichtung auf dem Gebiet der amtlichen Statistik. Das Amt erbringt Serviceleistungen im Bereich Information und Analyse für die breite Öffentlichkeit, für alle gesellschaftlichen Gruppen sowie für Kunden aus Verwaltung und Politik, Wirtschaft und Wissenschaft. Kerngeschäft des Amtes ist die Durchführung der gesetzlich angeordneten amtlichen Statistiken für Berlin und Brandenburg. Das Amt erhebt die Daten, bereitet sie auf, interpretiert und analysiert sie und veröffentlicht die Ergebnisse. Die Grundversorgung aller Nutzer mit statistischen Informationen erfolgt unentgeltlich, im Wesentlichen über das Internet und den Informationsservice. Daneben werden nachfrage- und zielgruppenorientierte Standardauswertungen zu Festpreisen angeboten. Kundenspezifische Aufbereitung / Beratung zu kostendeckenden Preisen ergänzt das Spektrum der Informationsbereitstellung.

Amtliche Statistik im Verbund

Die Statistiken werden bundesweit nach einheitlichen Konzepten, Methoden und Verfahren arbeitsteilig erstellt. Die statistischen Ämter der Länder sind dabei grundsätzlich für die Durchführung der Erhebungen, für die Aufbereitung und Veröffentlichung der Länderergebnisse zuständig. Durch diese Kooperation in einem „Statistikverbund“ entstehen für alle Länder vergleichbare und zu einem Bundesergebnis zusammenführbare Erhebungsergebnisse.

Produkte und Dienstleistungen

Informationsservice

info@statistik-bbb.de
mit statistischen Informationen für jedermann und Beratung sowie maßgeschneiderte Aufbereitungen von Daten über Berlin und Brandenburg.
Auskunft, Beratung, Pressedienst sowie Fachbibliotheken in Potsdam und Berlin.

Standort Potsdam

Dortustraße 46, 14467 Potsdam
Tel. 0331 39-444
Fax 0331 39-418
Mo–Do 9–15 Uhr, Fr 9–14 Uhr

Bibliothek

Tel. 0331 39-843
Fax 0331 39-418
Mo–Do 10.30–15 Uhr, Fr 9.30–14 Uhr

Standort Berlin

Alt-Friedrichsfelde 60, 10315 Berlin
Tel. 030 9021-3434
Fax 030 9021-3655
Mo–Do 9–15 Uhr, Fr 9–14 Uhr

Bibliothek

Tel. 030 9021-3540
Fax 030 9021-3655
Mo–Do 9–15 Uhr, Fr 9–14 Uhr

Internet-Angebot

www.statistik-berlin-brandenburg.de
mit aktuellen Daten, Pressemitteilungen, Statistischen Berichten zum kostenlosen Herunterladen, regionalstatistischen Informationen, Wahlstatistiken und -analysen sowie einem Überblick über das gesamte Leistungsspektrum des Amtes.

Statistische Jahrbücher

mit einer Vielzahl von Tabellen aus nahezu allen Arbeitsgebieten der amtlichen Statistik.

Statistische Berichte

mit Ergebnissen der einzelnen Statistiken in Tabellen in tiefer sachlicher Gliederung und Grafiken zur Veranschaulichung von Entwicklungen und Strukturen.
Mit dieser Reihe werden die bisherigen Veröffentlichungen Statistischer Berichte aus dem Landesbetrieb für Datenverarbeitung und Statistik Land Brandenburg sowie dem Statistischen Landesamt Berlin fortgesetzt.

Informationen zu dieser Veröffentlichung

Referat 14 C
Tel. 0355/4868-129
Fax 0355/4868-144
Erika.Eltfeld@statistik-bbb.de

Impressum

Amt für Statistik Berlin-Brandenburg
Dortustraße 46
14467 Potsdam
Telefon: 0331 39444
Fax: 0331 39418
info@statistik-bbb.de
www.statistik-berlin-brandenburg.de

Statistischer Bericht

B III 1 / 2 – j / 06

© **Amt für Statistik Berlin-Brandenburg**
Die Veröffentlichung und Verbreitung, auch auszugsweise, mit Quellenangabe für nichtgewerbliche Zwecke gestattet.

Erscheinungsfolge: jährlich
Bestell Nr.: B III 1 / 2 – j
Preis (Print-Version): 7,35 EUR

Zeichenerklärung

- nichts vorhanden
- () Aussagewert ist eingeschränkt
- Zahlenwert unbekannt oder geheimzuhalten
- x Tabellenfach gesperrt
- / Zahlenwert nicht sicher genug
- 0 weniger als die Hälfte von 1 in der letzten besetzten Stelle, jedoch mehr als nichts
- p vorläufige Zahl
- ... Angabe fällt später an
- r berichtigte Zahl
- s geschätzte Zahl

Inhaltsverzeichnis

	Seite
Vorbemerkungen	4
Methodische Hinweise	5
Begriffserläuterungen	5
Abkürzungen	7
1 Studierende insgesamt (Haupt- und Nebenhörer)	8
1.1 Studierende im 1. Studiengang ab Wintersemester 1992/93 nach Hochschularten	8
1.2 Ausländische Studierende im 1. Studiengang ab Wintersemester 1992/1993 nach Hochschularten	9
1.3 Studienanfänger im 1. Studiengang ab Studienjahr 1993 nach Hochschularten	10
1.4 Studierende und Studienanfänger im 1. Studiengang im Wintersemester 2006/07 nach Hochschularten und Hochschulen	11
1.5 Studierende und Studienanfänger im 1. Studiengang im Wintersemester 2006/07 nach Fächergruppen und Hochschularten	12
1.6 Studierende im 1. Studiengang im Wintersemester 2006/07 nach Fächergruppen, Fach- und Hochschulesemestern, Hochschularten und Hochschulen	14
1.7 Belegungen der Studienfächer im 1. Studiengang im Wintersemester 2006/07 nach Fächergruppen und Studienfächern, Hochschulen insgesamt	23
1.8 Studierende im 1. Studiengang im Wintersemester 2006/07 nach Fächergruppen und angestrebten Abschlüssen, Hochschulen insgesamt	28
1.9 Ausländische Studierende im Wintersemester 2006/07 nach ausgewählten Staatsangehörigkeiten und ausgewählten Fächergruppen	31
1.10 Studierende im Wintersemester 2006/07 nach dem Land des Erwerbs der Hochschulzugangsberechtigung und nach Hochschulen	32
1.11 Studierende im Wintersemester 2006/07 nach Alter bei Semesterbeginn und Hochschularten	34
2 Studierende mit dem Hörerstatus "Nebenhörer"	35
2.1 Nebenhörer im Wintersemester 2006/07 nach Hochschulen	35
3 Gasthörer	38
3.1 Gasthörer im Wintersemester 2006/07 nach Hochschulen und Fächergruppen	38
3.2 Gasthörer im Wintersemester 2006/07 nach Fachrichtungen	39
Anhang	
Zuordnung der Studienfächer zu den Fächergruppen und Studienbereichen	40

Vorbemerkungen

Der vorliegende Bericht enthält ausgewählte Ergebnisse der Studenten- und Gasthörerstatistiken im Wintersemester 2006/07, die im Land Brandenburg als Teile der bundeseinheitlichen Hochschulstatistik mit Stichtag 31. Oktober 2006 durchgeführt wurden. Das Erhebungs- und Aufbereitungsprogramm ist so gestaltet, dass die erhobenen Daten für Zwecke der Planung und Verwaltung im Hochschulbereich in Bund, Ländern und in den Hochschulen selbst herangezogen werden können.

Der Statistische Bericht erscheint jährlich, jeweils mit den Studentendaten für das Wintersemester und ausgewählten Daten über Studienanfänger des Studienjahres (Sommersemester und folgendes Wintersemester).

Ausgewählte Ergebnisse werden außerdem unter anderem im Statistischen Jahrbuch des Landes Brandenburg des Amtes für Statistik Berlin-Brandenburg und im Internet veröffentlicht.

Rechtsgrundlagen

Erhoben werden für Studenten die Tatbestände gem. § 3 Abs. 1 Nr. 1 und für Gasthörer gemäß § 3 Abs. 1 Nr. 2 des Gesetzes über die Statistik für das Hochschulwesen (Hochschulstatistikgesetz - HStatG) vom 02. November 1990 (BGBl. I S. 2414), zuletzt geändert durch Artikel 2 des Gesetzes vom 25. Juni 2005 (BGBl. I S. 1860) in Verbindung mit dem Gesetz über die Statistik für Bundeszwecke (Bundesstatistikgesetz - BStatG) vom 22. Januar 1987 (BGBl. I S. 462, 565), zuletzt geändert durch Artikel 2 des Gesetzes vom 09. Juni 2005 (BGBl. I S. 1534) und dem Gesetz über die Hochschulen des Landes Brandenburg (Brandenburgisches Hochschulgesetz) vom 20. Mai 1999 (GVBl. I S. 130), in der Fassung der Bekanntmachung vom 06. Juli 2004 (GVBl. I S. 394), zuletzt geändert durch Artikel 3 des Gesetzes vom 20. April 2006 (GVBl. I S. 46, 47).

Berichtskreis

Auskunftspflichtig sind die Hochschulverwaltungen. In die Erhebung sind die Hochschulen des Landes Brandenburg einbezogen, die für statistische Auswertungen folgenden Hochschularten zugeordnet sind:

Universitäten

Universität Potsdam
Europa-Universität Viadrina Frankfurt (Oder)
Brandenburgische Technische Universität Cottbus

Kunsthochschule

Hochschule für Film und Fernsehen Potsdam-Babelsberg
Hochschule für digitale Medienproduktion in Elstal (ab WS 2003/04)

Fachhochschulen (ohne Verwaltungsfachhochschulen)

Fachhochschule Brandenburg
Fachhochschule Eberswalde
Fachhochschule Lausitz (Standorte in Senftenberg und Cottbus)
Theologisches Seminar Elstal des Bundes Evangelisch-Freikirchlicher Gemeinden in Deutschland (ab WS 2003/04)
Fachhochschule Potsdam
Technische Fachhochschule Wildau
University of Management and Communication in Potsdam (ab SS 2006)

Verwaltungsfachhochschulen

Fachhochschule der Polizei des Landes Brandenburg in Oranienburg
Fachhochschule für Finanzen Brandenburg in Königs Wusterhausen (ab WS 1993/94)

Methodische Hinweise

Die Angaben über Studierende werden im Land Brandenburg getrennt nach dem Hörerstatus „Haupt- bzw. Nebenhörer“ erhoben und aufbereitet.

Dieser Bericht ist nach verschiedenen Auswahlkriterien in drei Teile gegliedert:

Teil 1

enthält neben dem bundeseinheitlichen Mindestveröffentlichungsprogramm ausgewählte Angaben über Studierende mit dem Hörerstatus „Hauptthörer“ und dem Hörerstatus „Nebenhörer“.

Durch das bundeseinheitliche Mindestveröffentlichungsprogramm ist ein Vergleich mit den Studentendaten anderer Länder gewährleistet.

Teil 2

enthält gesondert nur die Nebenhörer.

Teil 3

enthält Angaben über die Gasthörer an brandenburgischen Hochschulen insgesamt.

Studierende, die ein **Lehramt** anstreben, werden nur an der Universität Potsdam ausgebildet. Laut Verordnung über die Erprobung von Bachelor- und Master-Abschlüssen in der Lehrerbildung und die Gleichstellung mit der Ersten Staatsprüfung (Bachelor-Master-Abschlussverordnung-BaMaV) vom 21. September 2005 (GVBl. I S. 502) werden im Land Brandenburg auch für angehende Lehrer Bachelorstudiengänge angeboten. Für Studierende, die sich bereits vor der Einführung von lehramtsbezogenen Bachelorstudiengängen in einem Lehramtsstudium befanden, gelten Übergangsregelungen.

Begriffserläuterungen

Art des Studiums

Erststudium:

Studierende, die in einem Studiengang eingeschrieben sind und noch keine Abschlussprüfung an einer Hochschule bestanden haben, befinden sich im Erststudium.

Zweitstudium:

Studium nach einem bereits erreichten Hochschulabschluss in einem anderen Studiengang, für den der erste Abschluss keine Zugangsvoraussetzung ist.

weiteres Studium

Zweitstudium, Aufbaustudium, Ergänzungs- und Erweiterungsstudium, Kontakt-/Weiterbildungsstudium, Promotionsstudium

Fächerguppe/Studienbereich/Studienfach

Für die Studentenstatistik werden die Fachbezeichnungen einem bundeseinheitlichen Fächerschlüssel zugeordnet. Mehrere verwandte Fächer sind in der Systematik zu Studienbereichen und diese zu neun großen Fächerguppen zusammengefasst (siehe Anhang). Im Land Brandenburg werden nicht in allen Fächerguppen Studierende ausgebildet.

Landesinterne Studienfachverschlüsselung

Um die landes- und hochschulspezifischen Besonderheiten besser darstellen zu können, werden im Land Brandenburg ab Wintersemester 1995/96 einige Studienfächer landesintern verschlüsselt. Diese Fächer sind in der Übersicht im Anhang mit enthalten.

In Veröffentlichungen des Statistischen Bundesamtes sind diese Fächer zur Herstellung der Vergleichbarkeit der Daten dem bundeseinheitlichen Fächerschlüssel zugeordnet.

Fachrichtungen in der Gasthörerstatistik

Fachrichtungen bezeichnen in der Statistik der Gasthörer die fachliche Zuordnung der besuchten Lehrveranstaltungen.

Gasthörer

Teilnehmer an einzelnen Kursen oder Lehrveranstaltungen. Eine Hochschulzugangsberechtigung ist nicht erforderlich, ein Fachstudium mit Abschlussprüfung ist für Gasthörer nicht möglich.

Hochschulen

Sie dienen der Pflege und Entwicklung der Wissenschaften und der Künste durch Forschung, Lehre und Studium und bereiten auf berufliche Tätigkeiten vor, die die Auswertungen wissenschaftlicher Erkenntnisse und Methoden oder die Fähigkeit zur künstlerischen Gestaltung erfordern. In die Erhebung einbezogen sind alle nach Landesrecht anerkannten Hochschulen, unabhängig von der Trägerschaft.

Hochschularten

Universitäten

Universitäten sind wissenschaftliche Einrichtungen, die Lehre und Forschung im Dienste der Wissenschaft vereinigen und zugleich auf akademische Berufe vorbereiten. Zugangsvoraussetzung ist die allgemeine oder fachgebundene Hochschulreife oder ein als gleichwertig anerkannter Vorbildungsnachweis (§ 25 (3) des Gesetzes über die Hochschulen des Landes Brandenburg). Sie besitzen in der Regel das Promotions- und Habilitationsrecht.

Kunsthochschulen

Kunsthochschulen bereiten auf künstlerische Berufe für Bildende Künste, Gestaltung, Musik, in Brandenburg auch auf künstlerische und künstlerisch-technische Berufe im Bereich Film und Fernsehen sowie auf diejenigen kunstpädagogischen Berufe vor, deren Ausübung besondere künstlerische Fähigkeiten erfordern. Zugangsvoraussetzung ist die Hochschulreife. Als weitere Voraussetzung oder an Stelle der Hochschulreife wird der Nachweis der künstlerischen Eignung für den betreffenden Studiengang verlangt.

Fachhochschulen

Fachhochschulen bereiten durch eine stärker anwendungsbezogene Lehre und Forschung auf berufliche Tätigkeiten vor, die eine Anwendung wissenschaftlicher Erkenntnisse und Methoden oder die Fähigkeit zu künstlerischer Gestaltung erfordern.

Zugangsvoraussetzung ist die allgemeine Hochschulreife, die Fachhochschulreife oder ein berufsqualifizierender Abschluss mit gleichwertig anerkanntem Bildungsstand.

Verwaltungsfachhochschulen

Fachhochschulen für den öffentlichen Dienst, an denen Nachwuchskräfte für den gehobenen nichttechnischen Verwaltungsdienst ausgebildet werden. Zugangsvoraussetzung ist die allgemeine Hochschulreife, die Fachhochschulreife oder ein berufsqualifizierender Abschluss mit gleichwertig anerkanntem Bildungsstand.

Hörerstatus

Haupt Hörer

sind nur an einer Hochschule eingeschrieben oder - bei Mehrfacheinschreibungen im selben Studiengang - derjenigen Hochschule als Haupt Hörer zugeordnet, an der sie schwerpunktmäßig studieren.

Neben Hörer

sind als Haupt Hörer an einer anderen Hochschule und zusätzlich an einer meldenden Hochschule eingeschrieben. Statistisch werden sie an der Hochschule der zweiten Einschreibung erfasst.

Semester

Teil des Studienjahres sowie Maß für die Dauer und zeitliche Gliederung des Studiums.

Berichtssemester:

Sommer- oder Wintersemester des Jahres, auf das sich die vorliegenden Ergebnisse beziehen.

Hochschulsemester:

Die Anzahl der Hochschulsemester insgesamt ist die gesamte Studienzeit an deutschen Hochschulen, einschließlich an Hochschulen der ehemaligen DDR, dem laufenden Berichtssemester und den Urlaubs- und Praxissemestern.

Fachsemester:

Im Studiengang verbrachte Semester (einschließlich des Berichtssemesters). Soweit von der Hochschule bereits anerkannt, zählen auch angerechnete Fachsemester aus anderen Studien- oder Ausbildungsgängen im In- und Ausland mit.

Studienanfänger

Studierende im ersten Hochschulsemester (Erstimmatrikulierte, die sich erstmalig an einer deutschen Hochschule eingeschrieben haben) oder im ersten Fachsemester eines bestimmten Studienganges.

Studienjahr

Überwiegend beginnen die Studienanfänger ihr Studium im Wintersemester; in ausgewählten Studiengängen ist dies auch im Sommersemester möglich. Bundesweit wird daher bei der Betrachtung der Studienanfänger vom Studienjahr ausgegangen.

Das Studienjahr setzt sich zusammen aus dem Sommersemester und dem folgenden Wintersemester (zum Beispiel Studienjahr 2006: Sommersemester 2006 und Wintersemester 2006/07).

Studiengang

Als Studiengang wird eine abgeschlossene, durch Studien- und Prüfungsordnungen geregelte berufsqualifizierende oder berufsbezogene Hochschulausbildung bezeichnet.

Für die Statistik wird der Studiengang als Kombination der angestrebten Abschlussprüfung mit bis zu drei Studienfächern erfasst.

Studierende

In einem Fachstudium immatrikulierte/eingeschriebene Personen ohne Beurlaubte, Studienkollegiaten und Gasthörer.

Abkürzungen

BGBI.	Bundesgesetzblatt
BTU	Brandenburgische Technische Universität
FH	Fachhochschule
GVBl.	Gesetz- und Verordnungsblatt
HS	Hochschule
KH	Kunsthochschule
SS	Sommersemester
U	Universität
VerwFH	Verwaltungsfachhochschule
WS	Wintersemester
w	weiblich
z	zusammen
LA	Lehramt

1 Studierende insgesamt (Haupt- und Nebenhörer)

1.1 Studierende im 1. Studiengang ab Wintersemester 1992/1993 nach Hochschularten

Wintersemester	Insgesamt	davon an			
		Universitäten	Kunsthochschulen	Fachhochschulen ¹⁾	Verwaltungsfachhochschulen

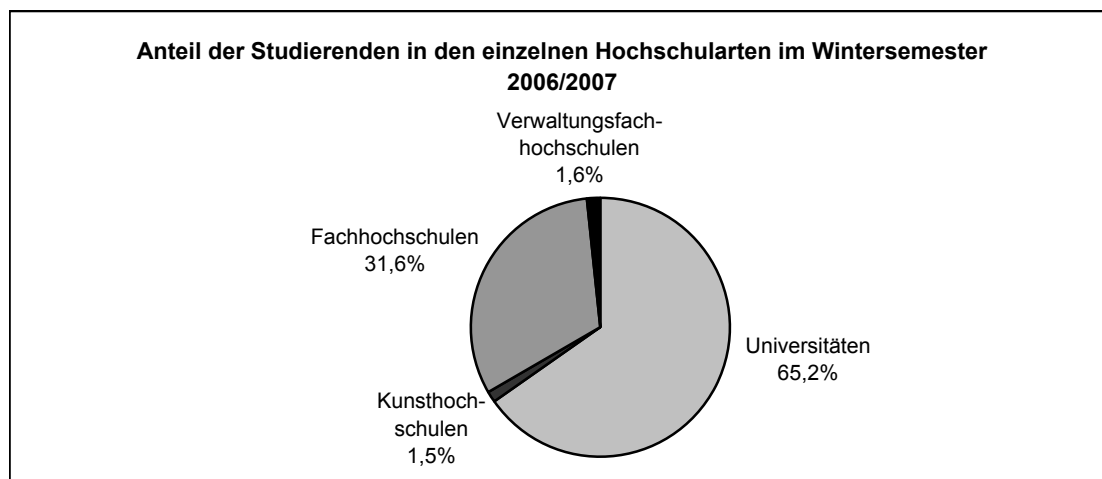
Studierende zusammen

1992/1993	11 912	9 856	364	1 136	556
1993/1994	14 884	10 495	406	2 563	1 420
1994/1995	17 202	11 716	446	3 471	1 569
1995/1996	19 486	13 158	470	4 382	1 476
1996/1997	22 230	14 910	509	5 584	1 227
1997/1998	25 351	17 042	543	6 924	842
1998/1999	27 531	18 250	581	8 077	623
1999/2000	30 099	19 896	583	9 096	524
2000/2001	33 015	21 649	603	10 169	594
2001/2002	34 654	22 721	620	10 891	422
2002/2003	37 500	25 086	641	11 293	480
2003/2004	39 614	26 302	704	11 942	666
2004/2005	41 036	27 180	709	12 426	721
2005/2006	41 688	27 441	697	12 912	638
2006/2007	42 331	27 601	648	13 393	689

darunter weiblich

1992/1993	6 445	5 621	119	498	207
1993/1994	8 007	5 994	149	1 079	785
1994/1995	8 754	6 264	177	1 465	848
1995/1996	10 133	7 118	184	1 969	862
1996/1997	11 604	8 204	202	2 529	669
1997/1998	13 162	9 422	222	3 034	484
1998/1999	14 038	10 028	233	3 481	296
1999/2000	15 110	10 699	246	3 930	235
2000/2001	16 399	11 515	261	4 351	272
2001/2002	17 353	12 286	281	4 619	167
2002/2003	18 960	13 672	302	4 771	215
2003/2004	19 678	14 150	304	4 903	321
2004/2005	20 313	14 637	309	5 009	358
2005/2006	20 720	14 953	300	5 145	322
2006/2007	21 096	15 093	273	5 366	364

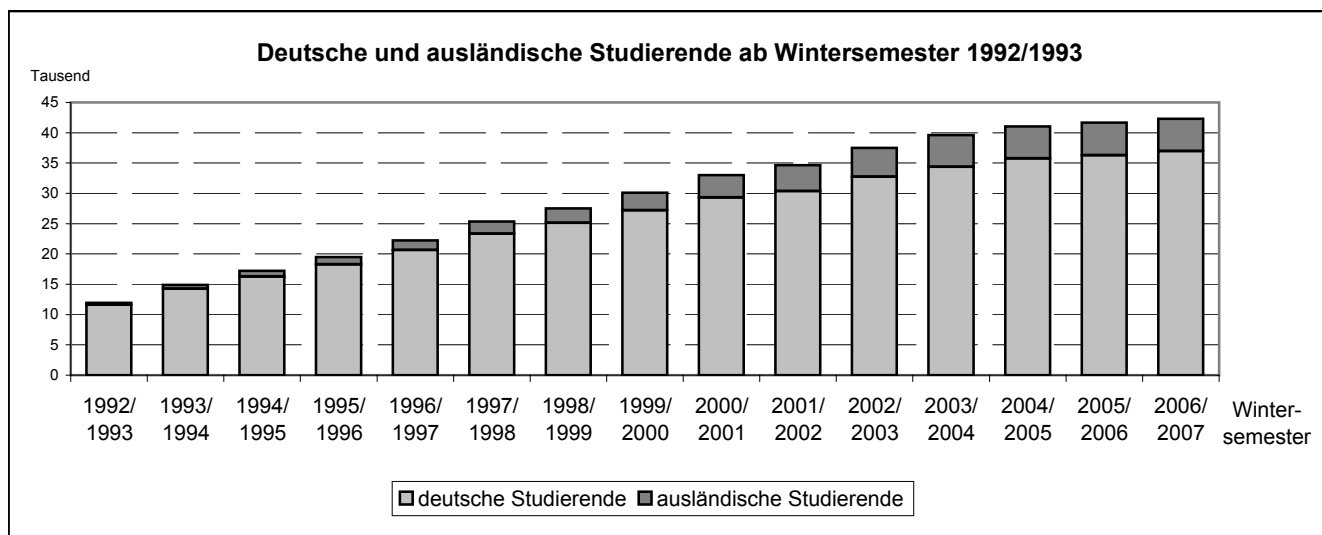
1) ohne Verwaltungsfachhochschulen



1.2 Ausländische Studierende im 1. Studiengang ab Wintersemester 1992/1993 nach Hochschularten

Wintersemester	Insgesamt	davon an			
		Universitäten	Kunsthoch- schulen	Fachhoch- schulen ¹⁾	Verwaltungsfach- hochschulen
Ausländer zusammen					
1992/1993	317	279	26	12	-
1993/1994	632	584	28	20	-
1994/1995	911	849	25	31	6
1995/1996	1 226	1 139	31	46	10
1996/1997	1 564	1 448	36	68	12
1997/1998	2 011	1 860	34	108	9
1998/1999	2 390	2 203	42	140	5
1999/2000	2 889	2 662	39	186	2
2000/2001	3 676	3 394	38	241	3
2001/2002	4 294	3 888	43	361	2
2002/2003	4 736	4 266	47	421	2
2003/2004	5 225	4 603	51	569	2
2004/2005	5 267	4 547	65	654	1
2005/2006	5 388	4 513	68	806	1
2006/2007	5 369	4 349	80	939	1
darunter weiblich					
1992/1993	134	122	9	3	-
1993/1994	302	286	9	7	-
1994/1995	432	418	5	8	1
1995/1996	593	560	11	19	3
1996/1997	781	738	14	25	4
1997/1998	1 011	949	14	45	3
1998/1999	1 220	1 144	19	55	2
1999/2000	1 480	1 385	18	76	1
2000/2001	1 906	1 782	20	102	2
2001/2002	2 233	2 078	25	130	-
2002/2003	2 487	2 293	25	169	-
2003/2004	2 776	2 538	28	210	-
2004/2005	2 776	2 499	35	241	1
2005/2006	2 890	2 572	33	284	1
2006/2007	2 852	2 484	37	330	1

1) ohne Verwaltungsfachhochschulen



1.3 Studienanfänger im 1. Studiengang ab Studienjahr 1993 nach Hochschularten

Studienjahr (Sommer- u. folgendes Wintersemester)	Insgesamt	davon an			
		Universitäten	Kunsthoch- schulen	Fachhoch- schulen ¹⁾	Verwaltungsfach- hochschulen

Studienanfänger im 1. Hochschulsemester

1993	4 320	2 117	41	1 372	790
1994	3 736	2 063	29	1 165	479
1995	4 448	2 634	43	1 376	395
1996	5 013	3 097	34	1 665	217
1997	5 742	3 681	32	1 853	176
1998	5 900	3 760	33	1 905	202
1999	6 436	4 255	42	2 011	128
2000	7 204	4 812	56	2 223	113
2001	7 847	5 310	53	2 371	113
2002	7 671	5 254	42	2 190	185
2003	7 933	5 088	129	2 478	238
2004	7 653	4 915	70	2 480	188
2005	7 552	4 694	79	2 676	103
2006	6 983	4 043	61	2 680	199

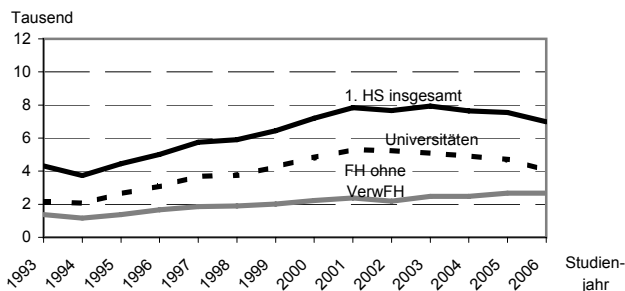
Studienanfänger im 1. Fachsemester

1993	4 944	3 183	106	1 109	546
1994	5 212	3 504	103	1 073	532
1995	6 130	4 223	110	1 372	425
1996	7 027	4 838	109	1 848	232
1997	8 522	5 992	96	2 255	179
1998	8 177	5 624	108	2 237	208
1999	9 005	6 293	113	2 466	133
2000	9 703	6 783	129	2 663	128
2001	10 376	7 176	179	2 895	126
2002	10 720	7 515	180	2 807	218
2003	10 923	7 279	198	3 132	314
2004	10 628	6 892	226	3 287	223
2005	10 344	6 539	206	3 453	146
2006	9 481	5 365	154	3 690	272

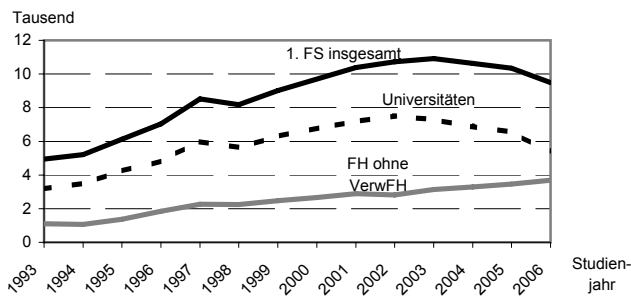
1) ohne Verwaltungsfachhochschulen

Studienanfänger nach ausgewählten Hochschularten ab Studienjahr 1993

Studienanfänger im 1. Hochschulsemester



Studienanfänger im 1. Fachsemester



1.4 Studierende und Studienanfänger im 1. Studiengang im Wintersemester 2006/07 nach Hochschularten und Hochschulen

Hochschulart Hochschule		Studie- rende	davon					
			Deutsche			Ausländer		
			zu- sammen	Studienanfänger und zwar im		zu- sammen	Studienanfänger und zwar im	
				1. Hoch- schul- semester	1. Fach- semester		1. Hoch- schul- semester	1. Fach- semester
Universitäten	z	27 601	23 252	3 099	4 235	4 349	944	1 130
	w	15 093	12 609	1 741	2 359	2 484	591	703
Universität Potsdam	z	18 003	16 234	1 922	2 484	1 769	422	504
	w	10 380	9 296	1 149	1 474	1 084	293	334
Europa-Universität Viadrina Frankfurt (Oder)	z	4 953	3 320	562	810	1 633	335	428
	w	3 132	2 083	356	524	1 049	219	286
BTU Cottbus	z	4 645	3 698	615	941	947	187	198
	w	1 581	1 230	236	361	351	79	83
Kunsthochschulen	z	648	568	40	120	80	21	34
	w	273	236	14	48	37	11	17
HS für Film und Fernsehen Potsdam-Babelsberg	z	565	498	30	106	67	17	29
	w	260	223	12	45	37	11	17
Hochschule für digitale Medienproduktion in Elstal	z	83	70	10	14	13	4	5
	w	13	13	2	3	-	-	-
Fachhochschulen (ohne Verwaltungs-FH)	z	13 393	12 454	2 330	3 286	939	350	404
	w	5 366	5 036	1 001	1 345	330	103	117
FH Brandenburg	z	2 506	2 259	330	568	247	87	123
	w	649	583	89	153	66	19	31
FH Eberswalde	z	1 530	1 462	279	409	68	19	15
	w	699	670	133	206	29	9	6
FH Lausitz - Standort Cottbus	z	1 040	1 005	160	216	35	17	21
	w	517	501	102	123	16	9	9
- Standort Senftenberg	z	2 327	2 099	407	530	228	116	129
	w	673	635	151	179	38	13	14
FH Potsdam	z	2 628	2 423	374	523	205	56	46
	w	1 479	1 374	227	304	105	26	20
Technische FH Wildau	z	3 213	3 062	735	969	151	54	67
	w	1 280	1 205	275	345	75	27	36
Theologisches Seminar Elstal	z	79	75	15	34	4	1	2
	w	26	25	6	13	1	-	1
University of Management and Communication in Potsdam	z	70	69	30	37	1	-	1
	w	43	43	18	22	-	-	-
Verwaltungsfachhochschulen	z	689	688	199	272	1	-	-
	w	364	363	111	153	1	-	-
FH der Polizei des Landes Brandenburg in Oranienburg	z	169	168	37	57	1	-	-
	w	56	55	12	21	1	-	-
FH für Finanzen Brandenburg in Königs Wusterhausen	z	520	520	162	215	-	-	-
	w	308	308	99	132	-	-	-
Land Brandenburg insgesamt	z	42 331	36 962	5 668	7 913	5 369	1 315	1 568
	w	21 096	18 244	2 867	3 905	2 852	705	837

1.5 Studierende und Studienanfänger im 1. Studiengang im Wintersemester 2006/07 nach Fächergruppen und Hochschularten

Fächergruppe des 1. Studienfaches		Studie- rende	davon					
			Deutsche			Ausländer		
			zu- sammen	Studienanfänger und zwar im		zu- sammen	Studienanfänger und zwar im	
				1. Hoch- schul- semester	1. Fach- semester		1. Hoch- schul- semester	1. Fach- semester
Universitäten								
Sprach- und Kulturwissen- schaften	z	9 025	7 720	827	1 247	1 305	290	356
	w	6 467	5 520	619	921	947	220	271
Sport	z	871	863	129	154	8	3	3
	w	371	368	56	67	3	2	2
Rechts-, Wirtschafts- und Sozial- wissenschaften	z	8 801	7 055	1 140	1 414	1 746	391	490
	w	4 498	3 449	629	742	1 049	256	310
Mathematik, Naturwissen- schaften	z	4 926	4 379	542	760	547	73	106
	w	2 003	1 798	232	337	205	31	44
Agrar-, Forst- und Ernährungs- wissenschaften	z	240	224	28	38	16	6	5
	w	205	197	25	32	8	2	1
Ingenieurwissenschaften	z	3 315	2 620	408	582	695	159	148
	w	1 251	1 002	163	231	249	66	61
Kunst, Kunstwissenschaft	z	402	391	25	40	11	1	1
	w	284	275	17	29	9	-	-
Außerhalb der Studienbereichs- gliederung	z	21	-	-	-	21	21	21
	w	14	-	-	-	14	14	14
Fächergruppen zusammen	z	27 601	23 252	3 099	4 235	4 349	944	1 130
	w	15 093	12 609	1 741	2 359	2 484	591	703
Kunsthochschulen								
Sprach- und Kulturwissen- schaften	z	47	43	1	13	4	-	2
	w	29	27	-	7	2	-	1
Kunst, Kunstwissenschaft	z	601	525	39	107	76	21	32
	w	244	209	14	41	35	11	16
Fächergruppen zusammen	z	648	568	40	120	80	21	34
	w	273	236	14	48	37	11	17
Fachhochschulen (ohne Verwaltungsfachhochschulen)								
Sprach- und Kulturwissen- schaften	z	431	402	99	145	29	7	4
	w	270	251	66	92	19	5	2
Rechts-, Wirtschafts- und Sozial- wissenschaften	z	5 498	5 250	1 015	1 264	248	73	85
	w	3 082	2 946	616	721	136	40	45
Mathematik, Naturwissen- schaften	z	2 128	1 940	297	528	188	93	120
	w	446	407	68	120	39	15	23
Humanmedizin/Gesundheits- wissenschaften	z	36	35	17	22	1	1	1
	w	28	28	14	18	-	-	-
Agrar-, Forst- und Ernährungs- wissenschaften	z	890	841	143	250	49	17	14
	w	424	403	70	138	21	8	6
Ingenieurwissenschaften	z	3 620	3 273	664	948	347	136	161
	w	698	624	119	187	74	25	33

1.5 Studierende und Studienanfänger im 1. Studiengang im Wintersemester 2006/07 nach Fächergruppen und Hochschularten

Fächergruppe des 1. Studienfaches		Studie- rende	davon					
			Deutsche			Ausländer		
			zu- sammen	Studienanfänger und zwar im		zu- sammen	Studienanfänger und zwar im	
				1. Hoch- schul- semester	1. Fach- semester		1. Hoch- schul- semester	1. Fach- semester
Kunst, Kunstwissenschaft	z	790	713	95	129	77	23	19
	w	418	377	48	69	41	10	8
Fächergruppen zusammen	z	13 393	12 454	2 330	3 286	939	350	404
	w	5 366	5 036	1 001	1 345	330	103	117
Verwaltungsfachhochschulen								
Rechts-, Wirtschafts- und Sozial- wissenschaften	z	689	688	199	272	1	-	-
	w	364	363	111	153	1	-	-
Fächergruppen zusammen	z	689	688	199	272	1	-	-
	w	364	363	111	153	1	-	-
Hochschulen insgesamt								
Sprach- und Kulturwissen- schaften	z	9 503	8 165	927	1 405	1 338	297	362
	w	6 766	5 798	685	1 020	968	225	274
Sport	z	871	863	129	154	8	3	3
	w	371	368	56	67	3	2	2
Rechts-, Wirtschafts- und Sozial- wissenschaften	z	14 988	12 993	2 354	2 950	1 995	464	575
	w	7 944	6 758	1 356	1 616	1 186	296	355
Mathematik, Naturwissen- schaften	z	7 054	6 319	839	1 288	735	166	226
	w	2 449	2 205	300	457	244	46	67
Humanmedizin/Gesundheits- wissenschaften	z	36	35	17	22	1	1	1
	w	28	28	14	18	-	-	-
Agrar-, Forst- und Ernährungs- wissenschaften	z	1 130	1 065	171	288	65	23	19
	w	629	600	95	170	29	10	7
Ingenieurwissenschaften	z	6 935	5 893	1 072	1 530	1 042	295	309
	w	1 949	1 626	282	418	323	91	94
Kunst, Kunstwissenschaft	z	1 793	1 629	159	276	164	45	52
	w	946	861	79	139	85	21	24
Außerhalb der Studienbereichs- gliederung	z	21	-	-	-	21	21	21
	w	14	-	-	-	14	14	14
Fächergruppen zusammen	z	42 331	36 962	5 668	7 913	5 369	1 315	1 568
	w	21 096	18 244	2 867	3 905	2 852	705	837

**1.6 Studierende im 1. Studiengang im Wintersemester 2006/07 nach Fächergruppen,
Fach- und Hochschulsesemestern, Hochschularten und Hochschulen**

Fächergruppe des 1. Studienfaches (F=Fachsemester; H=Hochschulsemester)			Studie- rende	davon im ... Semester							
				1. oder 2.	3. oder 4.	5. oder 6.	7. oder 8.	9. oder 10.	11. oder 12.	13. oder 14.	15. oder höheren
Universitäten zusammen											
Sprach- und Kulturwissen- schaften	F	z	9 025	1 986	1 560	1 418	1 154	1 040	800	450	617
		w	6 467	1 463	1 119	1 044	793	736	590	319	403
	H	z	9 025	1 312	1 020	992	963	1 001	983	758	1 996
		w	6 467	977	776	733	669	737	729	549	1 297
Sport	F	z	871	158	112	130	128	108	60	56	119
		w	371	70	59	58	51	53	25	13	42
	H	z	871	136	100	95	110	98	84	56	192
		w	371	59	55	38	49	46	39	13	72
Rechts-, Wirtschafts- und Sozialwissenschaften	F	z	8 801	2 019	1 664	1 315	1 227	1 023	573	325	655
		w	4 498	1 109	853	685	636	513	297	147	258
	H	z	8 801	1 622	1 321	1 017	999	998	886	618	1 340
		w	4 498	931	689	517	530	523	445	295	568
Mathematik, Naturwissenschaften	F	z	4 926	1 028	825	862	695	564	349	239	364
		w	2 003	433	318	372	290	246	133	82	129
	H	z	4 926	669	601	625	599	530	481	410	1 011
		w	2 003	284	230	265	226	225	204	154	415
Agrar-, Forst- und Ernährungs- wissenschaften	F	z	240	47	45	39	40	28	20	11	10
		w	205	37	38	32	36	27	17	8	10
	H	z	240	34	24	26	30	23	29	18	56
		w	205	27	22	22	28	22	26	11	47
Ingenieurwissenschaften	F	z	3 315	770	572	664	398	320	203	133	255
		w	1 251	303	209	261	156	129	73	46	74
	H	z	3 315	587	412	428	363	352	358	255	560
		w	1 251	235	155	176	122	159	117	97	190
Kunst, Kunstwissenschaft	F	z	402	42	67	59	57	43	42	32	60
		w	284	30	49	42	35	32	33	22	41
	H	z	402	26	38	46	37	51	53	39	112
		w	284	17	28	35	29	31	42	27	75
Außerhalb der Studien- bereichsgliederung	F	z	21	21	-	-	-	-	-	-	-
		w	14	14	-	-	-	-	-	-	-
	H	z	21	21	-	-	-	-	-	-	-
		w	14	14	-	-	-	-	-	-	-
Fächergruppen zusammen	F	z	27 601	6 071	4 845	4 487	3 699	3 126	2 047	1 246	2 080
		w	15 093	3 459	2 645	2 494	1 997	1 736	1 168	637	957
	H	z	27 601	4 407	3 516	3 229	3 101	3 053	2 874	2 154	5 267
		w	15 093	2 544	1 955	1 786	1 653	1 743	1 602	1 146	2 664
Universität Potsdam											
Sprach- und Kulturwissen- schaften	F	z	6 857	1 248	995	1 079	979	941	704	388	523
		w	4 908	923	729	785	674	665	522	277	333
	H	z	6 857	940	735	776	719	785	759	575	1 568
		w	4 908	705	559	574	484	574	568	418	1 026

**1.6 Studierende im 1. Studiengang im Wintersemester 2006/07 nach Fächergruppen,
Fach- und Hochschulsesemestern, Hochschularten und Hochschulen**

Fächergruppe des 1. Studienfaches (F=Fachsemester; H=Hochschulsemester)		Studie- rende	davon im ... Semester							
			1. oder 2.	3. oder 4.	5. oder 6.	7. oder 8.	9. oder 10.	11. oder 12.	13. oder 14.	15. oder höheren
Sport	F z	871	158	112	130	128	108	60	56	119
	w	371	70	59	58	51	53	25	13	42
	H z	871	136	100	95	110	98	84	56	192
	w	371	59	55	38	49	46	39	13	72
Rechts-, Wirtschafts- und Sozialwissenschaften	F z	5 092	969	890	793	739	708	403	204	386
	w	2 576	545	465	407	362	357	210	91	139
	H z	5 092	804	702	569	564	643	550	412	848
	w	2 576	472	369	291	287	333	284	200	340
Mathematik, Naturwissenschaften	F z	4 352	903	749	787	627	493	297	195	301
	w	1 908	401	307	359	277	237	124	78	125
	H z	4 352	607	533	556	532	453	400	359	912
	w	1 908	274	221	251	213	209	185	150	405
Agrar-, Forst- und Ernährungs- wissenschaften	F z	240	47	45	39	40	28	20	11	10
	w	205	37	38	32	36	27	17	8	10
	H z	240	34	24	26	30	23	29	18	56
	w	205	27	22	22	28	22	26	11	47
Ingenieurwissenschaften	F z	168	18	24	38	29	30	16	11	2
	w	114	14	14	24	18	21	11	10	2
	H z	168	11	16	13	23	38	25	21	21
	w	114	8	10	8	14	29	14	17	14
Kunst, Kunstwissenschaft	F z	402	42	67	59	57	43	42	32	60
	w	284	30	49	42	35	32	33	22	41
	H z	402	26	38	46	37	51	53	39	112
	w	284	17	28	35	29	31	42	27	75
Außerhalb der Studien- bereichsgliederung	F z	21	21	-	-	-	-	-	-	-
	w	14	14	-	-	-	-	-	-	-
	H z	21	21	-	-	-	-	-	-	-
	w	14	14	-	-	-	-	-	-	-
Fächergruppen zusammen	F z	18 003	3 406	2 882	2 925	2 599	2 351	1 542	897	1 401
	w	10 380	2 034	1 661	1 707	1 453	1 392	942	499	692
	H z	18 003	2 579	2 148	2 081	2 015	2 091	1 900	1 480	3 709
	w	10 380	1 576	1 264	1 219	1 104	1 244	1 158	836	1 979
Europa-Universität Viadrina Frankfurt (Oder)										
Sprach- und Kulturwissen- schaften	F z	1 983	620	498	339	175	99	96	62	94
	w	1 447	472	346	259	119	71	68	42	70
	H z	1 983	301	229	199	236	211	217	177	413
	w	1 447	231	178	152	182	162	155	127	260
Rechts-, Wirtschafts- und Sozialwissenschaften	F z	2 946	843	636	410	403	236	125	97	196
	w	1 681	490	357	236	247	126	67	50	108
	H z	2 946	691	503	356	363	289	226	162	356
	w	1 681	410	293	194	223	164	121	82	194
Mathematik, Naturwissenschaften	F z	24	8	8	6	1	1	-	-	-
	w	4	1	2	1	-	-	-	-	-
	H z	24	5	5	3	1	2	-	1	7
	w	4	1	1	-	-	1	-	-	1

**1.6 Studierende im 1. Studiengang im Wintersemester 2006/07 nach Fächergruppen,
Fach- und Hochschulsesemestern, Hochschularten und Hochschulen**

Fächergruppe des 1. Studienfaches (F=Fachsemester; H=Hochschulsemester)		Studie- rende	davon im ... Semester							
			1. oder 2.	3. oder 4.	5. oder 6.	7. oder 8.	9. oder 10.	11. oder 12.	13. oder 14.	15. oder höheren
Fächergruppen zusammen	F z	4 953	1 471	1 142	755	579	336	221	159	290
	w	3 132	963	705	496	366	197	135	92	178
	H z	4 953	997	737	558	600	502	443	340	776
	w	3 132	642	472	346	405	327	276	209	455
Brandenburgische Technische Universität Cottbus										
Sprach- und Kulturwissen- schaften	F z	185	118	67	-	-	-	-	-	-
	w	112	68	44	-	-	-	-	-	-
	H z	185	71	56	17	8	5	7	6	15
	w	112	41	39	7	3	1	6	4	11
Rechts-, Wirtschafts- und Sozialwissenschaften	F z	763	207	138	112	85	79	45	24	73
	w	241	74	31	42	27	30	20	6	11
	H z	763	127	116	92	72	66	110	44	136
	w	241	49	27	32	20	26	40	13	34
Mathematik, Naturwissenschaften	F z	550	117	68	69	67	70	52	44	63
	w	91	31	9	12	13	9	9	4	4
	H z	550	57	63	66	66	75	81	50	92
	w	91	9	8	14	13	15	19	4	9
Ingenieurwissenschaften	F z	3 147	752	548	626	369	290	187	122	253
	w	1 137	289	195	237	138	108	62	36	72
	H z	3 147	576	396	415	340	314	333	234	539
	w	1 137	227	145	168	108	130	103	80	176
Fächergruppen zusammen	F z	4 645	1 194	821	807	521	439	284	190	389
	w	1 581	462	279	291	178	147	91	46	87
	H z	4 645	831	631	590	486	460	531	334	782
	w	1 581	326	219	221	144	172	168	101	230
Kunsthochschulen zusammen										
Sprach- und Kulturwissen- schaften	F z	47	16	13	7	10	1	-	-	-
	w	29	8	10	5	5	1	-	-	-
	H z	47	3	2	3	5	6	10	6	12
	w	29	2	-	2	3	4	7	5	6
Kunst, Kunstwissenschaft	F z	601	155	103	104	91	79	52	15	2
	w	244	63	40	35	39	33	24	8	2
	H z	601	74	77	86	77	69	73	50	95
	w	244	30	30	32	26	28	30	20	48
Fächergruppen zusammen	F z	648	171	116	111	101	80	52	15	2
	w	273	71	50	40	44	34	24	8	2
	H z	648	77	79	89	82	75	83	56	107
	w	273	32	30	34	29	32	37	25	54
Hochschule für Film und Fernsehen Potsdam-Babelsberg										
Sprach- und Kulturwissen- schaften	F z	47	16	13	7	10	1	-	-	-
	w	29	8	10	5	5	1	-	-	-
	H z	47	3	2	3	5	6	10	6	12
	w	29	2	-	2	3	4	7	5	6

1.6 Studierende im 1. Studiengang im Wintersemester 2006/07 nach Fächergruppen, Fach- und Hochschulsesemestern, Hochschularten und Hochschulen

Fächergruppe des 1. Studienfaches (F=Fachsemester; H=Hochschulsemester)		Studie- rende	davon im ... Semester							
			1. oder 2.	3. oder 4.	5. oder 6.	7. oder 8.	9. oder 10.	11. oder 12.	13. oder 14.	15. oder höheren
Kunst, Kunstwissenschaft	F z	518	128	80	75	89	77	52	15	2
	w	231	58	36	31	39	33	24	8	2
	H z	518	53	52	60	71	67	71	50	94
	w	231	26	25	29	26	27	30	20	48
Fächergruppen zusammen	F z	565	144	93	82	99	78	52	15	2
	w	260	66	46	36	44	34	24	8	2
	H z	565	56	54	63	76	73	81	56	106
	w	260	28	25	31	29	31	37	25	54
Hochschule für digitale Medienproduktion in Elstal										
Kunst, Kunstwissenschaft	F z	83	27	23	29	2	2	-	-	-
	w	13	5	4	4	-	-	-	-	-
	H z	83	21	25	26	6	2	2	-	1
	w	13	4	5	3	-	1	-	-	-
Fächergruppen zusammen	F z	83	27	23	29	2	2	-	-	-
	w	13	5	4	4	-	-	-	-	-
	H z	83	21	25	26	6	2	2	-	1
	w	13	4	5	3	-	1	-	-	-
Fachhochschulen (ohne Verwaltungsfachhochschulen) zusammen										
Sprach- und Kulturwissen- schaften	F z	431	152	107	75	65	18	5	3	6
	w	270	95	54	56	50	9	1	2	3
	H z	431	113	69	56	74	36	24	28	31
	w	270	74	39	38	47	27	10	16	19
Rechts-, Wirtschafts- und Sozialwissenschaften	F z	5 498	1 425	1 126	934	901	583	266	119	144
	w	3 082	815	665	550	507	290	131	58	66
	H z	5 498	1 160	1 018	902	902	595	379	202	340
	w	3 082	701	615	528	495	312	170	101	160
Mathematik, Naturwissenschaften	F z	2 128	665	430	327	247	176	85	77	121
	w	446	155	105	55	59	26	15	11	20
	H z	2 128	400	349	315	294	259	174	111	226
	w	446	84	83	57	59	45	43	26	49
Humanmedizin/Gesundheits- wissenschaften	F z	36	23	13	-	-	-	-	-	-
	w	28	18	10	-	-	-	-	-	-
	H z	36	18	15	1	-	-	1	-	1
	w	28	14	12	1	-	-	-	-	1
Agrar-, Forst- und Ernährungs- wissenschaften	F z	890	266	221	183	108	72	6	21	13
	w	424	146	98	87	44	35	1	9	4
	H z	890	167	167	141	125	109	49	49	83
	w	424	83	72	62	52	59	27	24	45
Ingenieurwissenschaften	F z	3 620	1 144	794	631	456	290	114	83	108
	w	698	229	168	125	62	56	28	14	16
	H z	3 620	837	673	553	533	358	206	146	314
	w	698	154	120	108	75	79	62	35	65
Kunst, Kunstwissenschaft	F z	790	152	153	151	105	81	59	34	55
	w	418	80	80	77	58	55	28	21	19
	H z	790	125	113	121	99	91	67	61	113
	w	418	61	70	58	53	56	30	32	58

**1.6 Studierende im 1. Studiengang im Wintersemester 2006/07 nach Fächergruppen,
Fach- und Hochschulsesemestern, Hochschularten und Hochschulen**

Fächergruppe des 1. Studienfaches (F=Fachsemester; H=Hochschulsemester)		Studie- rende	davon im ... Semester								
			1. oder 2.	3. oder 4.	5. oder 6.	7. oder 8.	9. oder 10.	11. oder 12.	13. oder 14.	15. oder höheren	
Fächergruppen zusammen		F z	13 393	3 827	2 844	2 301	1 882	1 220	535	337	447
		w	5 366	1 538	1 180	950	780	471	204	115	128
		H z	13 393	2 820	2 404	2 089	2 027	1 448	900	597	1 108
		w	5 366	1 171	1 011	852	781	578	342	234	397
Fachhochschule Brandenburg											
Rechts-, Wirtschafts- und Sozialwissenschaften	F z		675	140	97	104	91	53	75	46	69
		w	362	74	57	66	49	31	28	26	31
	H z		675	105	86	90	79	57	90	72	96
		w	362	60	47	62	49	30	36	34	44
Mathematik, Naturwissenschaften	F z		1 117	340	211	134	128	101	51	51	101
		w	215	84	39	11	29	17	11	6	18
	H z		1 117	166	167	144	146	142	94	73	185
		w	215	36	31	15	28	21	25	16	43
Ingenieurwissenschaften	F z		714	211	172	131	115	47	18	5	15
		w	72	26	17	13	9	4	2	-	1
	H z		714	165	147	110	113	55	32	22	70
		w	72	15	10	11	6	6	8	4	12
Fächergruppen zusammen		F z	2 506	691	480	369	334	201	144	102	185
		w	649	184	113	90	87	52	41	32	50
		H z	2 506	436	400	344	338	254	216	167	351
		w	649	111	88	88	83	57	69	54	99
Fachhochschule Eberswalde											
Rechts-, Wirtschafts- und Sozialwissenschaften	F z		428	102	79	81	92	65	8	-	1
		w	244	61	42	47	54	33	7	-	-
	H z		428	96	65	67	93	70	17	9	11
		w	244	60	38	39	48	38	10	4	7
Agrar-, Forst- und Ernährungs- wissenschaften	F z		890	266	221	183	108	72	6	21	13
		w	424	146	98	87	44	35	1	9	4
	H z		890	167	167	141	125	109	49	49	83
		w	424	83	72	62	52	59	27	24	45
Ingenieurwissenschaften	F z		212	58	45	36	27	23	8	10	5
		w	31	7	8	7	3	2	1	2	1
	H z		212	43	38	36	31	26	14	14	10
		w	31	4	8	8	4	2	-	3	2
Fächergruppen zusammen		F z	1 530	426	345	300	227	160	22	31	19
		w	699	214	148	141	101	70	9	11	5
		H z	1 530	306	270	244	249	205	80	72	104
		w	699	147	118	109	104	99	37	31	54
Fachhochschule Lausitz, Standort Cottbus											
Rechts-, Wirtschafts- und Sozialwissenschaften	F z		427	104	103	92	95	28	1	1	3
		w	337	86	82	68	81	16	1	1	2
	H z		427	100	85	98	87	25	11	9	12
		w	337	83	71	75	72	18	4	6	8

1.6 Studierende im 1. Studiengang im Wintersemester 2006/07 nach Fächergruppen, Fach- und Hochschulsesemestern, Hochschularten und Hochschulen

Fächergruppe des 1. Studienfaches (F=Fachsemester; H=Hochschulsemester)		Studie- rende	davon im ... Semester							
			1. oder 2.	3. oder 4.	5. oder 6.	7. oder 8.	9. oder 10.	11. oder 12.	13. oder 14.	15. oder höheren
Ingenieurwissenschaften	F z	521	116	94	101	67	29	28	34	52
	w	122	34	25	26	9	8	7	5	8
	H z	521	65	70	88	83	42	30	39	104
	w	122	20	16	23	16	9	11	6	21
Kunst, Kunstwissenschaft	F z	92	22	17	15	16	16	2	2	2
	w	58	13	11	7	11	14	1	-	1
	H z	92	16	11	16	12	16	6	6	9
	w	58	9	9	8	9	12	4	1	6
Fächergruppen zusammen	F z	1 040	242	214	208	178	73	31	37	57
	w	517	133	118	101	101	38	9	6	11
	H z	1 040	181	166	202	182	83	47	54	125
	w	517	112	96	106	97	39	19	13	35
Fachhochschule Lausitz, Standort Senftenberg										
Rechts-, Wirtschafts- und Sozialwissenschaften	F z	840	207	162	143	148	106	26	14	34
	w	350	98	70	68	51	40	10	2	11
	H z	840	169	138	132	150	110	53	23	65
	w	350	86	59	67	50	46	17	9	16
Mathematik, Naturwissenschaften	F z	666	198	149	120	80	52	24	24	19
	w	190	55	61	31	24	9	3	5	2
	H z	666	149	123	108	87	81	50	33	35
	w	190	38	45	31	25	23	14	9	5
Humanmedizin/Gesundheits- wissenschaften	F z	36	23	13	-	-	-	-	-	-
	w	28	18	10	-	-	-	-	-	-
	H z	36	18	15	1	-	-	1	-	1
	w	28	14	12	1	-	-	-	-	1
Ingenieurwissenschaften	F z	785	255	173	121	104	87	21	12	12
	w	105	35	28	18	6	12	3	2	1
	H z	785	196	159	119	106	98	48	21	38
	w	105	27	23	18	6	14	10	3	4
Fächergruppen zusammen	F z	2 327	683	497	384	332	245	71	50	65
	w	673	206	169	117	81	61	16	9	14
	H z	2 327	532	435	360	343	289	152	77	139
	w	673	165	139	117	81	83	41	21	26
Fachhochschule Potsdam										
Sprach- und Kulturwissen- schaften	F z	330	92	73	69	65	17	5	3	6
	w	230	66	44	55	50	9	1	2	3
	H z	330	76	52	48	53	34	20	22	25
	w	230	56	33	37	38	26	9	13	18
Rechts-, Wirtschafts- und Sozialwissenschaften	F z	830	193	174	153	160	86	32	12	20
	w	613	151	134	107	117	58	24	8	14
	H z	830	137	149	143	153	99	59	25	65
	w	613	115	121	100	109	65	40	19	44

1.6 Studierende im 1. Studiengang im Wintersemester 2006/07 nach Fächergruppen, Fach- und Hochschulsesemestern, Hochschularten und Hochschulen

Fächergruppe des 1. Studienfaches (F=Fachsemester; H=Hochschulsemester)			Studie- rende	davon im ... Semester							
				1. oder 2.	3. oder 4.	5. oder 6.	7. oder 8.	9. oder 10.	11. oder 12.	13. oder 14.	15. oder höheren
Ingenieurwissenschaften	F	z	770	219	161	137	93	80	36	20	24
		w	276	82	61	47	34	29	14	4	5
	H	z	770	146	120	102	112	90	68	43	89
		w	276	57	39	35	34	40	30	16	25
Kunst, Kunstwissenschaft	F	z	698	130	136	136	89	65	57	32	53
		w	360	67	69	70	47	41	27	21	18
	H	z	698	109	102	105	87	75	61	55	104
		w	360	52	61	50	44	44	26	31	52
Fächergruppen zusammen	F	z	2 628	634	544	495	407	248	130	67	103
		w	1 479	366	308	279	248	137	66	35	40
	H	z	2 628	468	423	398	405	298	208	145	283
		w	1 479	280	254	222	225	175	105	79	139
Technische Fachhochschule Wildau											
Rechts-, Wirtschafts- und Sozialwissenschaften	F	z	2 250	652	505	346	315	245	124	46	17
		w	1 147	330	276	184	155	112	61	21	8
	H	z	2 250	515	490	368	340	233	149	64	91
		w	1 147	273	276	183	167	115	63	29	41
Mathematik, Naturwissenschaften	F	z	345	127	70	73	39	23	10	2	1
		w	41	16	5	13	6	-	1	-	-
	H	z	345	85	59	63	61	36	30	5	6
		w	41	10	7	11	6	1	4	1	1
Ingenieurwissenschaften	F	z	618	285	149	105	50	24	3	2	-
		w	92	45	29	14	1	1	1	1	-
	H	z	618	222	139	98	88	47	14	7	3
		w	92	31	24	13	9	8	3	3	1
Fächergruppen zusammen	F	z	3 213	1 064	724	524	404	292	137	50	18
		w	1 280	391	310	211	162	113	63	22	8
	H	z	3 213	822	688	529	489	316	193	76	100
		w	1 280	314	307	207	182	124	70	33	43
Theologisches Seminar Elstal											
Sprach- und Kulturwissen- schaften	F	z	79	38	34	6	-	1	-	-	-
		w	26	15	10	1	-	-	-	-	-
	H	z	79	17	17	8	19	2	4	6	6
		w	26	6	6	1	7	1	1	3	1
Fächergruppen zusammen	F	z	79	38	34	6	-	1	-	-	-
		w	26	15	10	1	-	-	-	-	-
	H	z	79	17	17	8	19	2	4	6	6
		w	26	6	6	1	7	1	1	3	1

1.6 Studierende im 1. Studiengang im Wintersemester 2006/07 nach Fächergruppen, Fach- und Hochschulsesemestern, Hochschularten und Hochschulen

Fächergruppe des 1. Studienfaches (F=Fachsemester; H=Hochschulsemester)		Studie- rende	davon im ... Semester							
			1. oder 2.	3. oder 4.	5. oder 6.	7. oder 8.	9. oder 10.	11. oder 12.	13. oder 14.	15. oder höheren
University of Management and Communication in Potsdam										
Sprach- und Kulturwissen- schaften	F z	22	22	-	-	-	-	-	-	-
		w	14	14	-	-	-	-	-	-
	H z	22	20	-	-	2	-	-	-	-
		w	14	12	-	-	2	-	-	-
Rechts-, Wirtschafts- und Sozialwissenschaften	F z	48	27	6	15	-	-	-	-	-
		w	29	15	4	10	-	-	-	-
	H z	48	38	5	4	-	1	-	-	-
		w	29	24	3	2	-	-	-	-
Fächergruppen zusammen	F z	70	49	6	15	-	-	-	-	-
		w	43	29	4	10	-	-	-	-
	H z	70	58	5	4	2	1	-	-	-
		w	43	36	3	2	2	-	-	-
Verwaltungsfachhochschulen zusammen										
Rechts-, Wirtschafts- und Sozialwissenschaften	F z	689	272	144	206	67	-	-	-	-
		w	364	153	82	98	31	-	-	-
	H z	689	203	132	188	69	29	28	11	29
		w	364	113	79	86	36	13	15	8
Fächergruppen zusammen	F z	689	272	144	206	67	-	-	-	-
		w	364	153	82	98	31	-	-	-
	H z	689	203	132	188	69	29	28	11	29
		w	364	113	79	86	36	13	15	8
Fachhochschule der Polizei des Landes Brandenburg in Oranienburg										
Rechts-, Wirtschafts- und Sozialwissenschaften	F z	169	57	-	91	21	-	-	-	-
		w	56	21	-	28	7	-	-	-
	H z	169	39	10	93	22	1	1	1	2
		w	56	12	6	28	8	1	-	1
Fächergruppen zusammen	F z	169	57	-	91	21	-	-	-	-
		w	56	21	-	28	7	-	-	-
	H z	169	39	10	93	22	1	1	1	2
		w	56	12	6	28	8	1	-	1
Fachhochschule für Finanzen Brandenburg in Königs Wusterhausen										
Rechts-, Wirtschafts- und Sozialwissenschaften	F z	520	215	144	115	46	-	-	-	-
		w	308	132	82	70	24	-	-	-
	H z	520	164	122	95	47	28	27	10	27
		w	308	101	73	58	28	12	15	7
Fächergruppen zusammen	F z	520	215	144	115	46	-	-	-	-
		w	308	132	82	70	24	-	-	-
	H z	520	164	122	95	47	28	27	10	27
		w	308	101	73	58	28	12	15	7

1.6 Studierende im 1. Studiengang im Wintersemester 2006/07 nach Fächergruppen, Fach- und Hochschulsesemestern, Hochschularten und Hochschulen

Fächergruppe des 1. Studienfaches (F=Fachsemester; H=Hochschulsemester)			Studie- rende	davon im ... Semester							
				1. oder 2.	3. oder 4.	5. oder 6.	7. oder 8.	9. oder 10.	11. oder 12.	13. oder 14.	15. oder höheren
Hochschulen insgesamt											
Sprach- und Kulturwissen- schaften	F	z	9 503	2 154	1 680	1 500	1 229	1 059	805	453	623
		w	6 766	1 566	1 183	1 105	848	746	591	321	406
	H	z	9 503	1 428	1 091	1 051	1 042	1 043	1 017	792	2 039
		w	6 766	1 053	815	773	719	768	746	570	1 322
Sport	F	z	871	158	112	130	128	108	60	56	119
		w	371	70	59	58	51	53	25	13	42
	H	z	871	136	100	95	110	98	84	56	192
		w	371	59	55	38	49	46	39	13	72
Rechts-, Wirtschafts- und Sozialwissenschaften	F	z	14 988	3 716	2 934	2 455	2 195	1 606	839	444	799
		w	7 944	2 077	1 600	1 333	1 174	803	428	205	324
	H	z	14 988	2 985	2 471	2 107	1 970	1 622	1 293	831	1 709
		w	7 944	1 745	1 383	1 131	1 061	848	630	404	742
Mathematik, Naturwissenschaften	F	z	7 054	1 693	1 255	1 189	942	740	434	316	485
		w	2 449	588	423	427	349	272	148	93	149
	H	z	7 054	1 069	950	940	893	789	655	521	1 237
		w	2 449	368	313	322	285	270	247	180	464
Humanmedizin/Gesundheits- wissenschaften	F	z	36	23	13	-	-	-	-	-	-
		w	28	18	10	-	-	-	-	-	-
	H	z	36	18	15	1	-	-	1	-	1
		w	28	14	12	1	-	-	-	-	1
Agrar-, Forst- und Ernährungs- wissenschaften	F	z	1 130	313	266	222	148	100	26	32	23
		w	629	183	136	119	80	62	18	17	14
	H	z	1 130	201	191	167	155	132	78	67	139
		w	629	110	94	84	80	81	53	35	92
Ingenieurwissenschaften	F	z	6 935	1 914	1 366	1 295	854	610	317	216	363
		w	1 949	532	377	386	218	185	101	60	90
	H	z	6 935	1 424	1 085	981	896	710	564	401	874
		w	1 949	389	275	284	197	238	179	132	255
Kunst, Kunstwissenschaft	F	z	1 793	349	323	314	253	203	153	81	117
		w	946	173	169	154	132	120	85	51	62
	H	z	1 793	225	228	253	213	211	193	150	320
		w	946	108	128	125	108	115	102	79	181
Außerhalb der Studien- bereichsgliederung	F	z	21	21	-	-	-	-	-	-	-
		w	14	14	-	-	-	-	-	-	-
	H	z	21	21	-	-	-	-	-	-	-
		w	14	14	-	-	-	-	-	-	-
Fächergruppen zusammen	F	z	42 331	10 341	7 949	7 105	5 749	4 426	2 634	1 598	2 529
		w	21 096	5 221	3 957	3 582	2 852	2 241	1 396	760	1 087
	H	z	42 331	7 507	6 131	5 595	5 279	4 605	3 885	2 818	6 511
		w	21 096	3 860	3 075	2 758	2 499	2 366	1 996	1 413	3 129

1.7 Belegungen der Studienfächer im 1. Studiengang im Wintersemester 2006/07 nach Fächergruppen und Studienfächern, Hochschulen insgesamt

Fächergruppe Studienfach	Belegungen zusammen	davon als			
		einziges	1.	2.	3.
		Studienfach			
Sprach- und Kulturwissenschaften zusammen	15 936	4 422	5 081	4 792	1 641
Interdisziplinäre Studien (Schwerpunkt Sprach- und Kulturwissenschaften)	1 856	1 550	5	175	126
Europäische Medienwissenschaften	166	166	-	-	-
European Studies	222	222	-	-	-
Kulturarbeit	127	127	-	-	-
Kultur und Technik	185	185	-	-	-
Medienwissenschaft	305	15	4	136	150
Europäische Kulturgeschichte	22	22	-	-	-
Kultur und Geschichte Mittel- und Osteuropas	5	5	-	-	-
Soziokulturelle Studien	43	43	-	-	-
Intercultural Communication Studies	39	39	-	-	-
Lebensgestaltung, Ethik, Religion	187	11	34	142	-
Kulturmanagement und Kulturtourismus	28	28	-	-	-
Evangelische Theologie, -Religionslehre	79	79	-	-	-
Philosophie	782	45	305	331	101
Religionswissenschaft	233	5	10	132	86
Geschichte	1 421	79	856	486	-
Alte Geschichte	16	-	-	8	8
Mittlere und neuere Geschichte	279	1	1	150	127
Audiovisuelle Medienwissenschaften	32	32	-	-	-
Medienwissenschaft: Analyse, Ästhetik, Publikum	15	15	-	-	-
Bibliothekswissenschaft/-wesen	112	112	-	-	-
Dokumentationswissenschaft	91	91	-	-	-
Medienkunde/Kommunikations/-Informationswissenschaft	8	8	-	-	-
Allgemeine Sprachwissenschaft/Indogermanistik	203	108	48	32	15
Computerlinguistik	133	94	21	14	4
Patholinguistik (Klinische Linguistik)	231	229	1	1	-
Griechisch	7	-	-	5	2
Latein	257	20	83	142	12
Deutsch für Ausländer	11	11	-	-	-
Germanistik/Deutsch	3 037	122	1 532	1 195	188
Anglistik/Englisch	1 587	73	1 003	454	57
Französisch	509	23	230	234	22
Italienisch	186	19	58	92	17
Romanistik (Roman. Philologie, Einzelsprachen)	23	16	4	3	-
Spanisch	721	54	220	399	48
Polnisch	96	19	11	51	15
Russisch	65	11	23	31	-
Slawistik (Slawische Philologie)	372	43	145	155	29
Tschechisch	2	-	-	1	1
Jüdische Studien	355	49	134	120	52
Europäische Ethnologie und Kulturwissenschaft	66	1	65	-	-
Schutz europäischer Kulturgüter	86	86	-	-	-
Psychologie	634	520	2	64	48
Berufspädagogik	1	1	-	-	-
Erziehungswissenschaft (Pädagogik)	526	38	286	136	66

1.7 Belegungen der Studienfächer im 1. Studiengang im Wintersemester 2006/07 nach Fächergruppen und Studienfächern, Hochschulen insgesamt

Fächergruppe Studienfach	Belegungen zusammen	davon als			
		einziges	1.	2.	3.
		Studienfach			
Sachunterricht (einschl. Schulgarten)	562	5	-	96	461
Sonderpädagogik (einschl. Spezialisierungen)	13	-	-	7	6
Sport zusammen	1 019	557	314	102	46
Sportwissenschaft	1 019	557	314	102	46
Rechts-, Wirtschafts- und Sozialwissenschaften zusammen	16 555	14 084	904	1 205	362
Global Public Policy	3	3	-	-	-
Internationale Beziehungen	25	25	-	-	-
Politikwissenschaft/Politologie	1 382	662	361	262	97
Politische Bildung	218	5	63	150	-
Sozialwissenschaft	2	2	-	-	-
Soziologie	693	115	237	270	71
Sozialarbeit/-hilfe	381	381	-	-	-
Soziale Arbeit (Schwerpunkt Familie)	15	15	-	-	-
Sozialwesen	692	692	-	-	-
Bildung und Erziehung in der Kindheit	55	55	-	-	-
Rechtswissenschaft	3 078	2 807	2	188	81
German and Polish Law	380	380	-	-	-
Wirtschaftsrecht	16	16	-	-	-
Archivwesen	114	114	-	-	-
Öffentliches Dienstleistungsmanagement	2	2	-	-	-
Polizei/Verfassungsschutz	169	169	-	-	-
Public Management	22	22	-	-	-
Steuerrecht	520	520	-	-	-
Verwaltungswissenschaft/-wesen	417	407	3	7	-
Verwaltung und Recht	146	146	-	-	-
Europäisches Management	171	171	-	-	-
Betriebswirtschaftslehre	4 141	3 731	182	150	78
Business Administration	8	8	-	-	-
Controlling-Accounting-Taxation	42	42	-	-	-
Europäische Wirtschaft	53	53	-	-	-
Economics and Business	28	28	-	-	-
Internationale Betriebswirtschaft/Management	487	487	-	-	-
International Business Administration	144	144	-	-	-
Regionalmanagement	64	64	-	-	-
Unternehmensmanagement	91	91	-	-	-
Volkswirtschaftslehre	699	430	56	178	35
Volkswirtschaftslehre, sozialwiss. Richtung	95	95	-	-	-
Wirtschaftswissenschaften	99	99	-	-	-
Wirtschaft und Recht	376	376	-	-	-
eBusiness	126	126	-	-	-
Wirtschaftsingenieurwesen	1 302	1 302	-	-	-
Logistik	271	271	-	-	-
Wirtschaftsingenieurwesen (duales Studium)	28	28	-	-	-
Mathematik, Naturwissenschaften zusammen	8 723	6 198	856	1 350	319
Lernbereich Naturwissenschaften/Sachunterricht	5	1	-	1	3
Polymer Science	15	15	-	-	-

1.7 Belegungen der Studienfächer im 1. Studiengang im Wintersemester 2006/07 nach Fächergruppen und Studienfächern, Hochschulen insgesamt

Fächergruppe Studienfach	Belegungen zusammen	davon als			
		einziges	1.	2.	3.
		Studienfach			
Umweltwissenschaft	114	3	-	61	50
Mathematik	1 041	244	215	440	142
Wirtschaftsmathematik	67	67	-	-	-
Computer- und Kommunikationstechniken	74	74	-	-	-
Applied Computer Science	62	62	-	-	-
Informatik	1 963	1 760	28	155	20
Medieninformatik	139	139	-	-	-
Softwaresystemtechnik/IT-System Engineering	371	371	-	-	-
Telematik	101	101	-	-	-
Telematik of Science	55	55	-	-	-
Wirtschaftsinformatik	577	577	-	-	-
Security Management	9	9	-	-	-
Astronomie, Astrophysik	13	13	-	-	-
Physik	610	492	38	74	6
Physik der Halbleitertechnologie	4	4	-	-	-
Biochemie	259	255	-	4	-
Chemie	516	368	52	91	5
Biologie	964	554	199	193	18
Biotechnologie	230	230	-	-	-
Geowissenschaften	224	222	2	-	-
Geologie/Paläontologie	36	36	-	-	-
Geophysik	19	19	-	-	-
Mineralogie	6	6	-	-	-
Geographie/Erdkunde	513	44	175	262	32
Geoökologie/Biogeographie	346	346	-	-	-
Anthropogeographie	278	19	147	69	43
Regionalwissenschaften	112	112	-	-	-
Humanmedizin/Gesundheitswissenschaften zusammen	36	36	-	-	-
Nichtärztliche Heilberufe/Therapien	36	36	-	-	-
Agrar-, Forst- und Ernährungswissenschaften zusammen	1 130	1 129	1	-	-
Landschaftsnutzung und Naturschutz	286	286	-	-	-
Regionalentwicklung und Naturschutz	14	14	-	-	-
Nachhaltiger Tourismus	80	80	-	-	-
Ökolandbau und Vermarktung	87	87	-	-	-
Forstwissenschaft, -wirtschaft	223	223	-	-	-
Forest Information Technology	23	23	-	-	-
International Forest Ecosystem Management	156	156	-	-	-
International Forest Ecosystem Information Technology	7	7	-	-	-
Global Change Management	14	14	-	-	-
Ernährungswissenschaft	240	239	1	-	-
Ingenieurwissenschaften zusammen	7 092	6 773	162	143	14
Interdisziplinäre Studien (Schwerpunkt Ingenieurwissenschaften)	528	528	-	-	-
Engineering in Photonics	14	14	-	-	-

1.7 Belegungen der Studienfächer im 1. Studiengang im Wintersemester 2006/07 nach Fächergruppen und Studienfächern, Hochschulen insgesamt

Fächergruppe Studienfach	Belegungen zusammen	davon als			
		einziges	1.	2.	3.
		Studienfach			
Arbeitslehre	184	3	117	64	-
Arbeitswissenschaft/Technik	118	2	45	71	-
Technik/Technologie	23	1	-	8	14
Mechatronik	56	56	-	-	-
Technologie- und Innovationsmanagement	99	99	-	-	-
Biosystemtechnik/Bioinformatik	112	112	-	-	-
Chemie-Ingenieurwesen/Chemietechnik	134	134	-	-	-
Environmental Technologies	3	3	-	-	-
Gesundheitstechnik	101	101	-	-	-
Holz-/Fasertechnik	212	212	-	-	-
Maschinenbau/-wesen	950	950	-	-	-
Physikalische Technik	87	87	-	-	-
Process Engineering and Plant Design	12	12	-	-	-
Technologien biogener Rohstoffe	37	37	-	-	-
Verfahrenstechnik	115	115	-	-	-
Versorgungstechnik	109	109	-	-	-
Elektrische Energietechnik	1	1	-	-	-
Elektrotechnik/Elektronik	343	343	-	-	-
Electrical Power Engineering	3	3	-	-	-
Gebäudesystemtechnik (duales Studium)	39	39	-	-	-
Informations- und Medientechnik	409	409	-	-	-
System Engineering	16	16	-	-	-
Luft- und Raumfahrttechnik	127	127	-	-	-
Architektur	1 261	1 261	-	-	-
Architekturvermittlung	11	11	-	-	-
Stadt- und Regionalplanung	362	362	-	-	-
World Heritage Studies/Weltkulturerbe	80	80	-	-	-
Bauingenieurwesen/Ingenieurbau	752	752	-	-	-
Bauen und Erhalten	82	82	-	-	-
Bauingenieurwesen (duales Studium)	9	9	-	-	-
Computational Mechanics	4	4	-	-	-
Euro Hydro-Informatics and Water Management	17	17	-	-	-
Structural Engineering	3	3	-	-	-
Umweltingenieurwesen und Verfahrenstechnik	68	68	-	-	-
Umwelt- und Ressourcenmanagement	354	354	-	-	-
Landnutzung und Wasserbewirtschaftung	140	140	-	-	-
Umweltingenieurwesen	117	117	-	-	-
Kunst, Kunstwissenschaft zusammen	1 950	1 425	368	94	63
Kunsterziehung	212	3	172	33	4
Kunstgeschichte, Kunstwissenschaft	1	1	-	-	-
Musisch-ästhetische Erziehung	38	-	-	4	34
Restaurierungskunde	119	119	-	-	-
Graphikdesign/Kommunikationsgestaltung	300	300	-	-	-
Industriedesign/Produktgestaltung	189	189	-	-	-
Design	16	16	-	-	-
Interfacedesign	74	74	-	-	-
Animation	58	58	-	-	-
Digital Artist	83	83	-	-	-

1.7 Belegungen der Studienfächer im 1. Studiengang im Wintersemester 2006/07 nach Fächergruppen und Studienfächern, Hochschulen insgesamt

Fächergruppe Studienfach	Belegungen zusammen	davon als			
		einziges	1.	2.	3.
		Studienfach			
Dramaturgie	15	15	-	-	-
Drehbuch/Dramaturgie	27	27	-	-	-
Filmmusik	16	16	-	-	-
Kamera	50	50	-	-	-
Montage	78	78	-	-	-
Produktion (Film und Fernsehen)	89	89	-	-	-
Regie	56	56	-	-	-
Schauspiel	47	47	-	-	-
Szenografie	26	26	-	-	-
Ton	56	56	-	-	-
Musikerziehung	283	5	196	57	25
Musikpädagogik	111	111	-	-	-
Musikwissenschaft/-geschichte	6	6	-	-	-
Außerhalb der Studienbereichsgliederung zusammen	21	21	-	-	-
Deutschkurs	21	21	-	-	-
Fächergruppen insgesamt	52 462	34 645	7 686	7 686	2 445

1.8 Studierende im 1. Studiengang im Wintersemester 2006/07 nach Fächergruppen und angestrebten Abschlüssen, Hochschulen insgesamt

Fächergruppe des 1. Studienfaches angestrebter Abschluss	Studierende		davon im			
			Erststudium		weiteren Studium	
	zusammen	weiblich	zusammen	weiblich	zusammen	weiblich
Sprach- und Kulturwissenschaften zusammen	9 503	6 766	7 615	5 502	1 888	1 264
Magister	3 007	1 948	2 569	1 689	438	259
Diplom (U)	1 033	828	983	790	50	38
Promotionen	338	222	-	-	338	222
LA Bachelor	755	586	691	533	64	53
LA Master	34	31	-	-	34	31
Lehramt ¹⁾	1 270	986	1 120	873	150	113
Diplom (KH)	26	17	19	13	7	4
Diplom (FH) ohne VerwFH	330	230	325	226	5	4
Bachelor (U)	1 694	1 247	1 619	1 190	75	57
Bachelor (FH)	66	29	66	29	-	-
Master (U)	697	472	195	148	502	324
Master (KH)	6	4	-	-	6	4
Master (FH)	33	11	28	11	5	-
Sonstige Abschlüsse, ohne Abschluss	214	155	-	-	214	155
Sport zusammen	871	371	831	351	40	20
Magister	5	2	5	2	-	-
Diplom (U)	532	232	529	230	3	2
Promotionen	18	7	-	-	18	7
LA Bachelor	113	48	107	45	6	3
Lehramt ¹⁾	200	80	190	74	10	6
Sonstige Abschlüsse, ohne Abschluss	3	2	-	-	3	2
Rechts-, Wirtschafts- und Sozialwissen- schaften zusammen	14 988	7 944	13 584	7 207	1 404	737
Magister	627	345	551	298	76	47
Erste Staatsprüfung Rechtswissenschaft	2 485	1 442	2 424	1 407	61	35
Diplom (U)	3 242	1 425	2 948	1 286	294	139
Promotionen	387	174	-	-	387	174
LA Bachelor	26	12	24	10	2	2
LA Master	2	-	-	-	2	-
Lehramt ¹⁾	40	18	35	14	5	4
Diplom (FH) ohne VerwFH	4 292	2 304	4 251	2 282	41	22
Diplom (FH) nur VerwFH	689	364	649	343	40	21
Bachelor (U)	1 511	795	1 482	783	29	12
Bachelor (FH)	1 137	736	1 127	729	10	7
Master (U)	301	164	75	45	226	119
Master (FH)	38	23	12	7	26	16
Sonstige Abschlüsse, ohne Abschluss	211	142	6	3	205	139
Mathematik, Naturwissenschaften zusammen	7 054	2 449	5 874	1 927	1 180	522
Magister	180	96	176	94	4	2
Diplom (U)	2 380	860	2 190	778	190	82
Promotionen	684	298	-	-	684	298
LA Bachelor	277	167	261	159	16	8

1.8 Studierende im 1. Studiengang im Wintersemester 2006/07 nach Fächergruppen und angestrebten Abschlüssen, Hochschulen insgesamt

Fächergruppe des 1. Studienfaches angestrebter Abschluss	Studierende		davon im			
			Erststudium		weiteren Studium	
	zusammen	weiblich	zusammen	weiblich	zusammen	weiblich
LA Master	5	5	-	-	5	5
Lehramt ¹⁾	415	286	367	250	48	36
Diplom (FH) ohne VerwFH	931	122	925	118	6	4
Bachelor (U)	773	241	758	232	15	9
Bachelor (FH)	1 073	291	999	251	74	40
Master (U)	166	29	105	16	61	13
Master (FH)	124	33	90	29	34	4
Sonstige Abschlüsse, ohne Abschluss	46	21	3	-	43	21
Humanmedizin/Gesundheitswissen- schaften zusammen	36	28	36	28	-	-
Bachelor (FH)	36	28	36	28	-	-
Agrar-, Forst- und Ernährungswissen- schaften zusammen	1 130	629	987	526	143	103
Diplom (U)	126	114	121	110	5	4
Promotionen	53	41	-	-	53	41
Diplom (FH) ohne VerwFH	294	122	293	122	1	-
Bachelor (U)	59	49	58	49	1	-
Bachelor (FH)	458	215	453	212	5	3
Master (FH)	138	87	62	33	76	54
Sonstige Abschlüsse, ohne Abschluss	2	1	-	-	2	1
Ingenieurwissenschaften zusammen	6 935	1 949	6 113	1 601	822	348
Magister	1	-	1	-	-	-
Diplom (U)	1 452	504	1 397	478	55	26
Promotionen	111	30	-	-	111	30
Diplom (FH) ohne VerwFH	2 197	298	2 118	276	79	22
LA Bachelor	56	34	52	33	4	1
Lehramt ¹⁾	111	80	111	80	-	-
Bachelor (U)	1 028	381	982	350	46	31
Bachelor (FH)	1 162	307	1 134	292	28	15
Master (U)	466	184	206	52	260	132
Master (FH)	255	92	100	35	155	57
Sonstige Abschlüsse, ohne Abschluss	96	39	12	5	84	34
Kunst, Kunstwissenschaft zusammen	1 793	946	1 652	868	141	78
Diplom (U)	19	15	18	15	1	-
Promotionen	7	4	-	-	7	4
LA Bachelor	128	90	120	85	8	5
LA Master	2	1	-	-	2	1
Lehramt ¹⁾	246	174	232	165	14	9
Diplom (KH)	567	226	515	201	52	25
Diplom (FH) ohne VerwFH	550	313	539	306	11	7
Bachelor (FH)	224	96	223	95	1	1
Master (FH)	16	9	5	1	11	8
Sonstige Abschlüsse, ohne Abschluss	34	18	-	-	34	18
Außerhalb der Studienbereichsgliederung zusammen	21	14	13	9	8	5
Sonstige Abschlüsse, ohne Abschluss	21	14	13	9	8	5

1.8 Studierende im 1. Studiengang im Wintersemester 2006/07 nach Fächergruppen und angestrebten Abschlüssen, Hochschulen insgesamt

Fächergruppe des 1. Studienfaches angestrebter Abschluss	Studierende		davon im			
			Erststudium		weiteren Studium	
	zusammen	weiblich	zusammen	weiblich	zusammen	weiblich
Fächergruppen zusammen	42 331	21 096	36 705	18 019	5 626	3 077
Magister	3 820	2 391	3 302	2 083	518	308
Erste Staatsprüfung Rechtswissenschaft	2 485	1 442	2 424	1 407	61	35
Diplom (U)	8 784	3 978	8 186	3 687	598	291
Promotionen	1 598	776	-	-	1 598	776
LA Bachelor	1 355	937	1 255	865	100	72
LA Master	43	37	-	-	43	37
Lehramt ¹⁾	2 282	1 624	2 055	1 456	227	168
Diplom (KH)	593	243	534	214	59	29
Diplom (FH) ohne VerwFH	8 594	3 389	8 451	3 330	143	59
Diplom (FH) nur VerwFH	689	364	649	343	40	21
Bachelor (U)	5 065	2 713	4 899	2 604	166	109
Bachelor (FH)	4 156	1 702	4 038	1 636	118	66
Master (U)	1 630	849	581	261	1 049	588
Master (KH)	6	4	-	-	6	4
Master (FH)	604	255	297	116	307	139
Sonstige Abschlüsse, ohne Abschluss	627	392	34	17	593	375

1) ohne LA Bachelor und LA Master; auslaufende Studiengänge

1.9 Ausländische Studierende im Wintersemester 2006/07 nach ausgewählten Staatsangehörigkeiten und ausgewählten Fächergruppen

Staatsangehörigkeit	Ausländische Studierende		darunter in den Fächergruppen				
	zusammen	weiblich	Sprach- und Kulturwissenschaften	Rechts-, Wirtschafts- u. Sozialwissenschaften	Mathematik, Naturwissenschaften	Ingenieurwissenschaften	Kunst, Kunstwissenschaft
Europa zusammen	3 209	2 046	1 034	1 459	290	266	112
Europäische Union (EU) zus. darunter	2 194	1 433	756	1 083	124	142	61
Polen	1 501	1 013	537	834	50	67	8
Frankreich	187	132	45	120	9	6	2
Italien	95	56	41	14	21	13	5
Spanien	65	35	18	11	10	21	3
Übriges Europa zusammen darunter	1 015	613	278	376	166	124	51
Russische Föderation	273	194	86	108	45	17	14
Ukraine	198	126	57	78	33	23	6
Türkei	158	61	25	70	32	24	6
Bulgarien	148	86	30	42	18	45	10
Afrika zusammen	561	119	42	106	112	292	1
darunter							
Kamerun	206	67	12	28	23	139	-
Tunesien	115	7	2	16	40	57	-
Marokko	58	11	6	18	19	15	-
Amerika zusammen	293	137	60	55	50	97	21
darunter							
Mexiko	56	22	6	7	5	36	2
Brasilien	49	27	10	4	11	14	9
Vereinigte Staaten	44	23	13	9	4	11	5
Kolumbien	32	13	7	5	8	7	3
Asien zusammen	1 279	536	188	370	281	383	30
darunter							
China	484	204	36	157	111	170	5
Vietnam	121	54	10	66	19	22	3
Georgien	84	55	50	18	5	5	4
Indien	67	12	6	3	16	40	-
Australien und Ozeanien	15	9	10	-	1	3	-
Staatenlos/Ungeklärt	12	5	4	5	1	1	-
Insgesamt	5 369	2 852	1 338	1 995	735	1 042	164

1.10 Studierende im Wintersemester 2006/07 nach dem Land des

Lfd. Nr.	Hochschulart Hochschule		Studie- rende	darunter Erwerb der Hochschul-					
				Baden- Würt- tem- berg	Bayern	Berlin	Branden- burg	Bremen	Ham- burg
1	Universitäten	z	27 601	705	423	7 077	9 686	75	193
		w	15 093	372	223	4 118	4 849	36	106
2	darunter Ausländer	z	4 349	9	3	177	266	4	4
		w	2 484	7	1	107	182	2	2
3	Universität Potsdam	z	18 003	473	276	5 339	6 319	55	124
		w	10 380	241	143	3 155	3 506	28	66
4	Europa-Universität Viadrina Frankfurt (Oder)	z	4 953	157	87	1 284	1 085	12	45
		w	3 132	100	58	769	710	4	28
5	BTU Cottbus	z	4 645	75	60	454	2 282	8	24
		w	1 581	31	22	194	633	4	12
6	Kunsthochschulen	z	648	55	51	140	83	4	17
		w	273	22	19	70	34	2	8
7	darunter Ausländer	z	80	2	4	6	8	-	1
		w	37	1	2	4	3	-	1
8	HS für Film und Fernsehen Potsdam-Babelsberg	z	565	50	44	131	65	3	16
		w	260	22	18	66	31	2	8
9	Hochschule für digitale Medienproduktion in Elstal	z	83	5	7	9	18	1	1
		w	13	-	1	4	3	-	-
10	Fachhochschulen (ohne Verwaltungs-FH)	z	13 393	251	214	2 649	6 724	31	54
		w	5 366	109	104	1 197	2 452	18	26
11	darunter Ausländer	z	939	8	8	112	66	2	5
		w	330	2	3	53	29	1	2
12	FH Brandenburg	z	2 506	33	38	288	1 633	3	3
		w	649	4	12	96	393	1	-
13	FH Eberswalde	z	1 530	66	50	404	473	3	10
		w	699	33	23	200	214	2	6
14	FH Lausitz	z	3 367	17	17	92	2 185	1	2
		w	1 190	6	7	37	751	1	1
15	FH Potsdam	z	2 628	102	94	617	872	22	32
		w	1 479	55	57	370	472	13	16
16	Technische FH Wildau	z	3 213	16	11	1 198	1 555	2	6
		w	1 280	2	3	463	619	1	3
17	Theologisches Seminar in Elstal	z	79	12	4	10	2	-	-
		w	26	5	2	5	-	-	-
18	University of Management and Communication in Potsdam	z	70	5	-	40	4	-	1
		w	43	4	-	26	3	-	-
19	Verwaltungsfachhochschulen	z	689	1	2	223	299	1	1
		w	364	-	1	111	161	-	-
20	darunter Ausländer	z	1	-	-	-	-	-	-
		w	1	-	-	-	-	-	-
21	FH der Polizei des Landes Brandenburg in Oranienburg	z	169	-	-	40	101	1	-
		w	56	-	-	12	34	-	-
22	FH für Finanzen Brandenburg in Königs Wusterhausen	z	520	1	2	183	198	-	1
		w	308	-	1	99	127	-	-
23	Land Brandenburg insgesamt	z	42 331	1 012	690	10 089	16 792	111	265
		w	21 096	503	347	5 496	7 496	56	140
24	darunter Ausländer	z	5 369	19	15	295	340	6	10
		w	2 852	10	6	164	214	3	5

Erwerbs der Hochschulzugangsberechtigung und nach Hochschulen

zugangsberechtigung in											Lfd. Nr.
Hessen	Mecklen- burg Vorpom- mern	Nieder- sachsen	Nord- rhein- West- falen	Rhein- land- Pfalz	Saar- land	Sachsen	Sachsen- Anhalt	Schles- wig- Holstein	Thü- ringen	Ausland	
382	623	720	953	178	25	1 006	858	295	360	4 042	1
187	399	407	514	91	13	591	552	148	224	2 263	
9	14	14	16	4	1	10	4	1	-	3 813	2
6	13	8	11	3	1	7	1	-	-	2 133	
268	504	505	600	125	16	497	750	215	275	1 662	3
131	325	281	319	66	10	339	487	103	170	1 010	
69	82	144	205	35	7	153	63	53	43	1 429	4
42	63	94	135	22	3	101	44	30	31	898	
45	37	71	148	18	2	356	45	27	42	951	5
14	11	32	60	3	-	151	21	15	23	355	
32	11	34	79	8	3	36	7	16	14	58	6
14	8	9	23	3	-	18	4	5	8	26	
1	1	3	6	-	1	-	-	-	-	47	7
-	1	-	4	-	-	-	-	-	-	21	
27	11	31	62	7	2	35	6	15	13	47	8
14	8	9	21	3	-	18	3	5	7	25	
5	-	3	17	1	1	1	1	1	1	11	9
-	-	-	2	-	-	-	1	-	1	1	
136	264	275	244	46	10	1 109	370	71	178	765	10
65	116	103	115	19	4	506	173	33	73	253	
3	4	6	6	-	-	8	3	3	-	705	11
-	2	2	3	-	-	5	1	2	-	225	
21	34	47	30	1	1	55	97	12	20	190	12
5	12	11	8	-	1	20	28	4	7	47	
29	79	66	66	12	1	102	52	19	44	54	13
15	26	26	30	5	-	50	24	8	13	24	
9	14	16	15	1	-	707	32	2	20	237	14
5	4	6	7	-	-	295	10	1	12	47	
54	96	103	108	21	6	126	109	30	56	180	15
30	54	46	62	11	3	78	77	19	29	87	
14	41	22	11	6	1	115	76	3	36	100	16
5	20	6	3	1	-	62	33	1	12	46	
6	-	17	7	4	1	3	3	5	2	3	17
2	-	7	-	2	-	1	1	-	-	1	
3	-	4	7	1	-	1	1	-	-	1	18
3	-	1	5	-	-	-	-	-	-	1	
2	36	5	5	2	-	18	81	4	8	1	19
-	16	2	3	1	-	12	49	2	5	1	
-	-	-	-	-	-	-	-	-	-	1	20
-	-	-	-	-	-	-	-	-	-	1	
-	8	1	-	-	-	7	8	2	-	1	21
-	1	-	-	-	-	3	4	1	-	1	
2	28	4	5	2	-	11	73	2	8	-	22
-	15	2	3	1	-	9	45	1	5	-	
552	934	1 034	1 281	234	38	2 169	1 316	386	560	4 866	23
266	539	521	655	114	17	1 127	778	188	310	2 543	
13	19	23	28	4	2	18	7	4	-	4 566	24
6	16	10	18	3	1	12	2	2	-	2 380	

1.11 Studierende im Wintersemester 2006/07 nach Alter bei Semesterbeginn und Hochschularten

Alter bei Semesterbeginn	Studierende	davon			
		Deutsche		Ausländer	
		zusammen	weiblich	zusammen	weiblich
Universitäten					
unter 20 Jahre	1 149	974	691	175	118
20 bis unter 25 Jahre	12 747	10 913	6 302	1 834	1 174
25 bis unter 30 Jahre	9 635	8 125	4 177	1 510	813
30 bis unter 35 Jahre	2 683	2 081	910	602	282
35 Jahre und älter	1 387	1 159	529	228	97
Kunsthochschulen					
unter 20 Jahre	2	2	1	-	-
20 bis unter 25 Jahre	189	161	75	28	9
25 bis unter 30 Jahre	317	285	108	32	16
30 bis unter 35 Jahre	110	99	43	11	6
35 Jahre und älter	30	21	9	9	6
Fachhochschulen (ohne Verwaltungsfachhochschulen)					
unter 20 Jahre	504	488	284	16	8
20 bis unter 25 Jahre	5 984	5 605	2 417	379	133
25 bis unter 30 Jahre	4 945	4 556	1 696	389	125
30 bis unter 35 Jahre	1 363	1 236	390	127	50
35 Jahre und älter	597	569	249	28	14
Verwaltungsfachhochschulen					
unter 20 Jahre	46	46	35	-	-
20 bis unter 25 Jahre	357	357	199	-	-
25 bis unter 30 Jahre	138	138	62	-	-
30 bis unter 35 Jahre	87	86	33	1	1
35 Jahre und älter	61	61	34	-	-
Hochschulen insgesamt					
unter 20 Jahre	1 701	1 510	1 011	191	126
20 bis unter 25 Jahre	19 277	17 036	8 993	2 241	1 316
25 bis unter 30 Jahre	15 035	13 104	6 043	1 931	954
30 bis unter 35 Jahre	4 243	3 502	1 376	741	339
35 Jahre und älter	2 075	1 810	821	265	117

2 Studierende mit dem Hörerstatus "Nebenhörer"

2.1 Nebenhörer im Wintersemester 2006/07 nach Hochschulen

Fächergruppe des 1. Studienfaches Studienbereich	Nebenhörer	davon			
		Deutsche		Ausländer	
		zusammen	weiblich	zusammen	weiblich
Universität Potsdam					
Sprach- und Kulturwissenschaften zusammen	156	132	90	24	18
Sprach- und Kulturwissenschaften allgemein	29	29	21	-	-
Philosophie	9	9	5	-	-
Geschichte	6	6	3	-	-
Allgemeine und vergleichende Literatur- und Sprachwissenschaft	4	2	2	2	1
Altphilologie, (klass.Philologie), Neuriechisch	2	1	1	1	1
Germanistik (Deutsch germa- nische Sprachen, ohne Anglistik)	21	18	10	3	3
Anglistik, Amerikanistik	12	12	7	-	-
Romanistik	20	18	17	2	1
Slawistik, Baltistik, Finno-Ugristik	27	14	9	13	9
Außereuropäische Sprach- und Kulturwissenschaften	18	15	8	3	3
Psychologie	2	2	2	-	-
Erziehungswissenschaften	6	6	5	-	-
Sport zusammen	5	4	1	1	1
Sport, Sportwissenschaft	5	4	1	1	1
Rechts-, Wirtschafts- und Sozial- wissenschaften zusammen	76	72	39	4	3
Politikwissenschaften	43	40	19	3	2
Sozialwissenschaften	19	18	9	1	1
Rechtswissenschaft	1	1	1	-	-
Wirtschaftswissenschaften	13	13	10	-	-
Mathematik, Naturwissenschaften zusammen	19	19	11	-	-
Mathematik, Naturwissenschaften allgemein	3	3	1	-	-
Informatik	3	3	-	-	-
Chemie	1	1	1	-	-
Biologie	5	5	4	-	-
Geographie	7	7	5	-	-
Ingenieurwissenschaften zusammen	1	1	-	-	-
Ingenieurwesen allgemein	1	1	-	-	-
Fächergruppen zusammen	257	228	141	29	22
Europa-Universität Viadrina Frankfurt (Oder)					
Sprach- und Kulturwissenschaften zusammen	3	2	1	1	1
Sprach- und Kulturwissenschaften allgemein	2	1	-	1	1
Kulturwissenschaften im engeren Sinne	1	1	1	-	-

2.1 Nebenhörer im Wintersemester 2006/07 nach Hochschulen

Fächergruppe des 1. Studienfaches Studienbereich	Nebenhörer	davon			
		Deutsche		Ausländer	
		zusammen	weiblich	zusammen	weiblich
Rechts-, Wirtschafts- und Sozial- wissenschaften zusammen	4	3	1	1	-
Rechtswissenschaft	4	3	1	1	-
Fächergruppen zusammen	7	5	2	2	1
Brandenburgische Technische Universität Cottbus					
Rechts-, Wirtschafts- und Sozial- wissenschaften zusammen	2	2	2	-	-
Wirtschaftsingenieurwesen	2	2	2	-	-
Mathematik, Naturwissenschaften zusammen	3	3	-	-	-
Informatik	1	1	-	-	-
Physik, Astronomie	2	2	-	-	-
Ingenieurwissenschaften zusammen	31	4	1	27	10
Ingenieurwesen allgemein	31	4	1	27	10
Fächergruppen zusammen	36	9	3	27	10
Hochschule für Film und Fernsehen Potsdam-Babelsberg					
Sprach- und Kulturwissenschaften zusammen	9	8	4	1	-
Bibliothekswissenschaft, Doku- mentation, Publizistik	9	8	4	1	-
Kunst, Kunstwissenschaft zusammen	26	23	10	3	2
Darstellende Kunst, Film und Fernsehen, Theaterwissenschaft	26	23	10	3	2
Fächergruppen zusammen	35	31	14	4	2
Fachhochschule Brandenburg					
Rechts-, Wirtschafts- und Sozial- wissenschaften zusammen	2	2	-	-	-
Wirtschaftswissenschaften	2	2	-	-	-
Mathematik, Naturwissenschaften zusammen	2	2	-	-	-
Informatik	2	2	-	-	-
Fächergruppen zusammen	4	4	-	-	-
Fachhochschule Eberswalde					
Rechts-, Wirtschafts- und Sozial- wissenschaften zusammen	1	-	-	1	1
Wirtschaftswissenschaften	1	-	-	1	1
Agrar-, Forst- und Ernährungs- wissenschaften zusammen	7	-	-	7	4
Landespflege, Umweltgestaltung	2	-	-	2	1
Forstwissenschaft, Holzwirtschaft	5	-	-	5	3
Fächergruppen zusammen	8	-	-	8	5

2.1 Nebenhörer im Wintersemester 2006/07 nach Hochschulen

Fächergruppe des 1. Studienfaches Studienbereich	Nebenhörer	davon			
		Deutsche		Ausländer	
		zusammen	weiblich	zusammen	weiblich
Technische Fachhochschule Wildau					
Rechts-, Wirtschafts- und Sozial- wissenschaften zusammen	30	-	-	30	19
Verwaltungswissenschaft/-wesen	1	-	-	1	1
Wirtschaftswissenschaften	10	-	-	10	10
Wirtschaftsingenieurwesen	19	-	-	19	8
Ingenieurwissenschaften zusammen	6	-	-	6	1
Maschinenbau/Verfahrenstechnik	6	-	-	6	1
Fächergruppen zusammen	36	-	-	36	20
Land Brandenburg insgesamt	383	277	160	106	60

3 Gasthörer

3.1 Gasthörer im Wintersemester 2006/07 nach Hochschulen und Fächergruppen

Hochschule Fächergruppe der 1. Fachrichtung	Gasthörer	davon			
		Deutsche		Ausländer	
		zusammen	weiblich	zusammen	weiblich
Universität Potsdam zusammen	62	49	24	13	8
Sprach- und Kulturwissenschaften	31	21	9	10	7
Rechts-, Wirtschafts- und Sozialwissenschaften	17	15	10	2	1
Mathematik, Naturwissenschaften	13	12	4	1	-
Kunst, Kunstwissenschaft	1	1	1	-	-
Europa-Universität Viadrina Frankfurt (Oder) zusammen	28	24	14	4	1
Sprach- und Kulturwissenschaften	23	20	13	3	1
Rechts-, Wirtschafts- und Sozialwissenschaften	5	4	1	1	-
Brandenburgische Technische Universität Cottbus zusammen	198	198	96	-	-
Sprach- und Kulturwissenschaften	21	21	10	-	-
Rechts-, Wirtschafts- und Sozialwissenschaften	60	60	33	-	-
Mathematik, Naturwissenschaften	49	49	13	-	-
Ingenieurwissenschaften	68	68	40	-	-
Hochschule für Film und Fernsehen Potsdam-Babelsberg zusammen	14	11	5	3	-
Kunst, Kunstwissenschaft	14	11	5	3	-
Fachhochschule Brandenburg zusammen	9	1	-	8	3
Rechts-, Wirtschafts- und Sozialwissenschaften	5	1	-	4	3
Ingenieurwissenschaften	4	-	-	4	-
Fachhochschule Eberswalde zusammen	4	2	1	2	1
Sprach- und Kulturwissenschaften	2	1	-	1	-
Agrar-, Forst- und Ernährungswissenschaften	2	1	1	1	1
Fachhochschule Lausitz, Standort Cottbus zusammen	2	2	1	-	-
Rechts-, Wirtschafts- und Sozialwissenschaften	1	1	1	-	-
Kunst, Kunstwissenschaft	1	1	-	-	-
Fachhochschule Lausitz, Standort Senftenberg zusammen	4	2	-	2	2
Sprach- und Kulturwissenschaften	2	-	-	2	2
Mathematik, Naturwissenschaften	1	1	-	-	-
Ingenieurwissenschaften	1	1	-	-	-
Fachhochschule Potsdam zusammen	14	12	7	2	2
Sprach- und Kulturwissenschaften	6	4	4	2	2
Rechts-, Wirtschafts- und Sozialwissenschaften	4	4	2	-	-
Ingenieurwissenschaften	1	1	1	-	-
Kunst, Kunstwissenschaft	3	3	-	-	-
Land Brandenburg insgesamt	335	301	148	34	17

3.2 Gasthörer im Wintersemester 2006/07 nach Fachrichtungen

1. Fachrichtung	Gasthörer	davon			
		Deutsche		Ausländer	
		zusammen	weiblich	zusammen	weiblich
Sprach- und Kulturwissenschaften allgemein	46	42	23	4	1
Philosophie	5	5	1	-	-
Geschichte	8	8	2	-	-
Bibliothekswesen, Dokumentation, Publizistik	4	2	2	2	2
Allgemeine und vergleichende Literatur- und Sprachwissenschaft	3	3	2	-	-
Germanistik (Deutsch, germanische Sprachen ohne Anglistik)	11	-	-	11	9
Anglistik, Amerikanistik	1	1	1	-	-
Romanistik	2	2	1	-	-
Außereuropäische Sprach- und Kulturwissenschaften	2	1	1	1	-
Kulturwissenschaften	2	2	2	-	-
Erziehungswissenschaften	1	1	1	-	-
Wirtschafts- und Gesellschaftslehre allgemein	1	1	1	-	-
Politikwissenschaften	1	1	-	-	-
Sozialwesen	5	5	3	-	-
Rechtswissenschaft	4	3	-	1	-
Wirtschaftswissenschaften	22	16	11	6	4
Wirtschaftsingenieurwesen	59	59	32	-	-
Mathematik	2	1	1	1	-
Informatik	53	53	13	-	-
Physik, Astronomie	2	2	1	-	-
Chemie	2	2	1	-	-
Geowissenschaften (ohne Geographie)	2	2	-	-	-
Geographie	2	2	1	-	-
Agrar-, Forst- und Ernährungswiss. allgemein	1	-	-	1	1
Landespflege, Umweltgestaltung	1	1	1	-	-
Ingenieurwesen allgemein	40	38	24	2	-
Maschinenbau/Verfahrenstechnik	8	6	1	2	-
Elektrotechnik	1	1	-	-	-
Architektur, Innenarchitektur	17	17	15	-	-
Raumplanung	3	3	-	-	-
Bauingenieurwesen	5	5	1	-	-
Gestaltung	3	3	-	-	-
Darstellende Kunst, Film und Fernsehen, Theaterwissenschaft	14	11	5	3	-
Musik, Musikwissenschaft	2	2	1	-	-
Fachrichtungen insgesamt	335	301	148	34	17

Anhang

Zuordnung der Studienfächer zu den Fächergruppen und Studienbereichen

Fächergruppe Studienbereich	Studienfach
Sprach- und Kulturwissenschaften	
Sprach- und Kulturwissenschaften allgemein	<p>Interdisziplinäre Studien (Schwerpunkt Sprach- und Kulturwissenschaften ¹⁾</p> <ul style="list-style-type: none"> * Europäische Medienwissenschaften * European Studies * Kulturarbeit * Medienwissenschaft <p>Lernbereich Sprach- und Kulturwissenschaften ²⁾</p> <ul style="list-style-type: none"> * Kultur und Technik * Europäische Kulturgeschichte * Kultur und Geschichte Mittel- und Osteuropas * Soziokulturelle Studien * Intercultural Communication Studies * Kulturmanagement und Kulturtourismus * Lebensgestaltung, Ethik, Religion
Evangelische Theologie, - Religionslehre	<p>Evangelische Theologie, - Religionslehre Diakoniewissenschaft Evangelische Religionspädagogik, kirchliche Bildungsarbeit</p>
Katholische Theologie, - Religionslehre	<p>Katholische Theologie, - Religionslehre Caritaswissenschaft Katholische Religionspädagogik, kirchliche Bildungsarbeit</p>
Philosophie	<p>Philosophie Ethik Religionswissenschaft</p>
Geschichte	<p>Geschichte Alte Geschichte Archäologie Mittlere und neuere Geschichte Ur- und Frühgeschichte Wirtschafts-/Sozialgeschichte</p>
Bibliothekswissenschaft, Dokumentation, Publizistik	<p>Bibliothekswissenschaft/-wesen (nicht für Studierende an Verwaltungs-FH) Dokumentationswissenschaft Journalistik Medienkunde/Kommunikations-/Informationswissenschaft</p> <ul style="list-style-type: none"> * Audiovisuelle Medienwissenschaften * Medienwissenschaft: Analyse, Ästhetik, Publikum <p>Publizistik</p>
Allgemeine und vergleichende Literatur- und Sprachwissenschaft	<p>Allgemeine Literaturwissenschaft Allgemeine Sprachwissenschaft/Indogermanistik</p> <ul style="list-style-type: none"> * Patholinguistik (Klinische Linguistik) <p>Angewandte Sprachwissenschaft Berufsbezogene Fremdsprachenausbildung Computerlinguistik</p>
Altphilologie (klassische Philologie), Neugriechisch	<p>Klassische Philologie Byzantinistik Latein Griechisch Neugriechisch</p>

Zuordnung der Studienfächer zu den Fächergruppen und Studienbereichen

Fächergruppe Studienbereich	Studienfach
Germanistik (Deutsch, germanische Sprachen ohne Anglistik)	Germanistik/Deutsch Dänisch Deutsch für Ausländer Friesisch Niederdeutsch Niederländisch Nordistik/Skandinavistik (Nordische Philologie, Einzelsprachen)
Anglistik, Amerikanistik	Anglistik/Englisch Amerikanistik/Amerikakunde
Romanistik	Romanistik (Romanische Philologie, Einzelsprachen) Französisch Italienisch Portugiesisch Spanisch
Slawistik, Baltistik, Finno-Ugristik	Slawistik (Slawische Philologie) Russisch Südslawisch (Bulgarisch, Serbokroatisch, Slowenisch usw.) Westslawisch Polnisch Sorbisch Tschechisch Baltistik Finno-Ugristik
Außereuropäische Sprach- und Kulturwissen- schaften	Ägyptologie Afrikanistik Japanologie Orientalistik, Altorientalistik Arabisch/Arabistik Hebräisch/Judaistik * Jüdische Studien Indologie Iranistik Islamwissenschaft Kaukasistik Turkologie Sinologie/Koreanistik Zentralasiatische Sprachen und Kulturen Außereuropäische Sprachen und Kulturen in Südostasien, Ozeanien und Amerika
Kulturwissenschaften	Europäische Ethnologie und Kulturwissenschaft * Schutz europäischer Kulturgüter Völkerkunde (Ethnologie) Volkskunde
Psychologie	Psychologie
Erziehungswissenschaften	Erziehungswissenschaft (Pädagogik) * Schulmanagement Ausländerpädagogik Berufspädagogik Erwachsenenbildung und außerschulische Jugendbildung Gesundheitspädagogik

Zuordnung der Studienfächer zu den Fächergruppen und Studienbereichen

Fächergruppe Studienbereich	Studienfach
Sonderpädagogik	Grundschul-/Primarstufenpädagogik Sachunterricht (einschließlich Schulgarten) Schulpädagogik Sonderpädagogik Blinden-Sehbehindertenpädagogik Erziehungsschwierigenpädagogik Gehörlosen-/Schwerhörigenpädagogik Geistigbehindertenpädagogik/Praktisch-Bildbaren-Pädagogik Körperbehindertenpädagogik Lernbehindertenpädagogik Sprachheilpädagogik/Logopädie Verhaltensgestörtenpädagogik
Sport	
Sport, Sportwissenschaft	Sportpädagogik Sportwissenschaft
Rechts-, Wirtschafts- und Sozialwissenschaften	
Wirtschafts- und Gesellschaftslehre allgemein	Interdisziplinäre Studien (Schwerpunkt Rechts-, Wirtschafts- und Sozialwissenschaften ¹⁾ Lernbereich Gesellschaftslehre ²⁾
Regionalwissenschaften ³⁾	Lateinamerika Ost- und Südosteuropa Sonstige Regionalwissenschaften
Politikwissenschaften	Politikwissenschaft/Politologie * Global Public Policy * Internationale Beziehungen * Politische Bildung
Sozialwissenschaften	Sozialwissenschaft Sozialkunde Soziologie * Frauen- und Geschlechterstudien
Sozialwesen	Sozialwesen Sozialarbeit/-hilfe Sozialpädagogik * Bildung und Erziehung in der Kindheit * Soziale Arbeit (Schwerpunkt Familie)
Rechtswissenschaft	Rechtswissenschaft * German and Polish Law * Völkerrechtlicher Individualschutz Wirtschaftsrecht
Verwaltungswissenschaft	Verwaltungswissenschaft/-wesen * Europäisches Management * Öffentliches Dienstleistungsmanagement * Public Management * Verwaltung und Recht Arbeits- und Berufsberatung Arbeitsverwaltung Archivwesen Auswärtige Angelegenheiten Bankwesen Bibliothekswesen

Zuordnung der Studienfächer zu den Fächergruppen und Studienbereichen

Fächergruppe Studienbereich	Studienfach
Wirtschaftswissenschaften	Bundeswehrverwaltung Finanzverwaltung Innere Verwaltung Justizvollzug Polizei/Verfassungsschutz Rechtspflege Sozialversicherung Verkehrswesen Zoll- und Steuerverwaltung * Steuerrecht
	Wirtschaftswissenschaften * Wirtschaft und Recht Arbeitslehre/Wirtschaftslehre Betriebswirtschaftslehre * Regionalmanagement * Unternehmensmanagement * Controlling-Accounting-Taxation * Business Administration Europäische Wirtschaft Internationale Betriebswirtschaft/Management * Economics and Business * International Business Administration Sportökonomie Touristik Verkehrsbetriebswirtschaft Volkswirtschaftslehre * Volkswirtschaftslehre, sozialwissenschaftliche Richtung Wirtschaftspädagogik
Wirtschaftsingenieurwesen	Wirtschaftsingenieurwesen * eBusiness * Logistik * Wirtschaftsingenieurwesen (duales Studium) Facility Management
Mathematik, Naturwissenschaften	
Mathematik, Naturwissenschaften allgemein	Interdisziplinäre Studien (Schwerpunkt Naturwissenschaften) ¹⁾ * Polymer Science * Umweltbildung * Umweltwissenschaft Geschichte der Mathematik und Naturwissenschaften Lernbereich Naturwissenschaften/Sachunterricht ²⁾
Mathematik	Mathematik Statistik Technomathematik Wirtschaftsmathematik
Informatik	Informatik * Softwaresystemtechnik/IT-System Engineering * Telematik * Telematik of Science * Applied Computer Science * Security Management

Zuordnung der Studienfächer zu den Fächergruppen und Studienbereichen

Fächergruppe Studienbereich	Studienfach
	Bioinformatik Ingenieurinformatik/Technische Informatik Computer- und Kommunikationstechniken Medieninformatik Medizinische Informatik Wirtschaftsinformatik
Physik, Astronomie	Physik * Physik der Halbleitertechnologie Astronomie, Astrophysik
Chemie	Chemie Biochemie Lebensmittelchemie
Pharmazie	Pharmazie
Biologie	Biologie Anthropologie (Humanbiologie) Biotechnologie
Geowissenschaften (ohne Geographie)	Geowissenschaften Geologie/Paläontologie Geophysik Meteorologie Mineralogie Ozeanographie
Geographie	Geographie/Erdkunde * Regionalwissenschaften Geoökologie/Biogeographie Wirtschafts-/Sozialgeographie * Anthropogeographie
Humanmedizin/Gesundheitswissenschaften	
Gesundheitswissenschaften allgemein	Gesundheitspädagogik Gesundheitswissenschaft/-management Nichtärztliche Heilberufe/Therapien Pflegewissenschaft
Humanmedizin (ohne Zahnmedizin)	Medizin (Allgemein-Medizin)
Zahnmedizin	Zahnmedizin
Veterinärmedizin	
Veterinärmedizin	Tiermedizin/Veterinärmedizin
Agrar-, Forst- und Ernährungswissenschaften	
Landespflege, Umweltgestaltung	Landespflege/Landschaftsgestaltung * Landschaftsnutzung und Naturschutz Meliorationswesen Naturschutz * Nachhaltiger Tourismus * Regionalentwicklung und Naturschutz
Agrarwissenschaften, Lebensmittel- und Getränketechnologie	Agrarwissenschaft/Landwirtschaft * Ökolandbau und Vermarktung Agrarbiologie Agrarökonomie

Zuordnung der Studienfächer zu den Fächergruppen und Studienbereichen

Fächergruppe Studienbereich	Studienfach
	Brauwesen/Getränketechnologie Gartenbau Lebensmitteltechnologie Milch- und Molkereiwirtschaft Pflanzenproduktion Tierproduktion Weinbau und Kellerwirtschaft
Forstwissenschaft, Holzwirtschaft	Forstwissenschaft, -wirtschaft * International Forest Ecosystem Management * International Forest Ecosystem Information Technology * Forest Information Technology * Global Change Management Holzwirtschaft
Ernährungs- und Haushaltswissenschaften	Ernährungswissenschaft Haushalts- und Ernährungswissenschaft Haushaltswissenschaft
Ingenieurwissenschaften Ingenieurwesen allgemein	Interdisziplinäre Studien (Schwerpunkt Ingenieurwissenschaften) ¹⁾ * Engineering in Photonics * Technologie- und Innovationsmanagement Angewandte Systemwissenschaften Lernbereich Technik ²⁾ * Arbeitslehre * Arbeitswissenschaft/Technik * Technik/Technologie Mechatronik Werken (technisch)/Technologie
Bergbau, Hüttenwesen	Archäometrie (Ingenieurarchäologie) Bergbau/Bergtechnik Hütten- und Gießereiwesen Markscheidewesen
Maschinenbau/Verfahrenstechnik	Maschinenbau/-wesen Abfallwirtschaft Augenoptik Chemie-Ingenieurwesen/Chemietechnik Druck- und Reproduktionstechnik Energietechnik (ohne Elektrotechnik) Feinwerktechnik Fertigungs-/Produktionstechnik Gesundheitstechnik Glastechnik/Keramik Holz-/Fasertechnik Kerntechnik/Kernverfahrenstechnik Kunststofftechnik Metalltechnik Physikalische Technik Technische Kybernetik Textil- und Bekleidungstechnik/-gewerbe Transport-/Fördertechnik Umwelttechnik einschließlich Recycling Verfahrenstechnik

Zuordnung der Studienfächer zu den Fächergruppen und Studienbereichen

Fächergruppe Studienbereich	Studienfach
	<ul style="list-style-type: none"> * Biosystemtechnik/Bioinformatik * Technologien biogener Rohstoffe * Environmental Technologies * Process Engineering and Plant Design * Technisches Management für Gebäude und Infrastruktur Versorgungstechnik Werkstoffwissenschaften
Elektrotechnik	<ul style="list-style-type: none"> Elektrotechnik/Elektronik * Gebäudesystemtechnik (duales Studium) * System Engineering * Electrical Power Engineering Elektrische Energietechnik Mikroelektronik Mikrosystemtechnik Nachrichten-/Informationstechnik * Informations- und Medientechnik Optoelektronik
Verkehrstechnik, Nautik	<ul style="list-style-type: none"> Fahrzeugtechnik Luft- und Raumfahrttechnik Nautik/Seefahrt Schiffbau/Schiffstechnik Verkehrsingenieurwesen
Architektur, Innenarchitektur	<ul style="list-style-type: none"> Architektur * Architekturvermittlung Innenarchitektur
Raumplanung	<ul style="list-style-type: none"> Raumplanung * Stadt- und Regionalplanung * World Heritage Studies/Weltkulturerbe Umweltschutz
Bauingenieurwesen	<ul style="list-style-type: none"> Bauingenieurwesen/Ingenieurbau * Bauen und Erhalten * Bauingenieurwesen (duales Studium) * Civil Engineering * Structural Engineering * Euro Hydro-Informatics and Water Management * Computational Mechanics Holzbau Stahlbau Wasserbau Wasserwirtschaft
Vermessungswesen	<ul style="list-style-type: none"> Vermessungswesen (Geodäsie) Kartographie
* Umweltwissenschaften	<ul style="list-style-type: none"> * Landnutzung und Wasserbewirtschaftung * Umweltingenieurwesen * Umweltingenieurwesen und Verfahrenstechnik * Umwelt- und Ressourcenmanagement
Kunst, Kunstwissenschaft	
Kunst, Kunstwissenschaft allgemein	<ul style="list-style-type: none"> Interdisziplinäre Studien (Schwerpunkt Kunst, Kunstwissenschaft)¹⁾ * Musisch-ästhetische Erziehung Kunsterziehung Kunstgeschichte, Kunstwissenschaft

Zuordnung der Studienfächer zu den Fächergruppen und Studienbereichen

Fächergruppe Studienbereich	Studienfach
Bildende Kunst	Restaurierungskunde Bildende Kunst/Graphik Bildhauerei/Plastik Malerei Neue Medien
Gestaltung	Angewandte Kunst Edelstein- und Schmuckdesign * Design Graphikdesign/Kommunikationsgestaltung * Interfacedesign Industriedesign/Produktgestaltung Textilgestaltung Werkerziehung
Darstellende Kunst, Film und Fernsehen, Theaterwissenschaft	Darstellende Kunst/Bühnenkunst/Regie Film und Fernsehen * Animation * Darstellendes Spiel * Digital Artist * Dramaturgie * Drehbuch/Dramaturgie * Filmmusik * Kamera * Montage * Produktion (Film und Fernsehen) * Regie * Szenografie * Ton Schauspiel Tanzpädagogik Theaterwissenschaft
Musik, Musikwissenschaft	Dirigieren Gesang Instrumentalmusik Jazz und Popularmusik Kirchenmusik Komposition Musikerziehung * Musikpädagogik Musikwissenschaft/-geschichte Orchestermusik Rhythmik Tonmeister
Außerhalb der Studienbereichsgliederung	* Deutschkurs Studienkolleg ohne Angabe/ungeklärt

Anmerkungen:

- 1) Studienfächer, die mehrere Studienbereiche betreffen, oder interdisziplinäre Studien, die sich keinem einzelnen Fach zuordnen lassen.
 - 2) Studienfach der Lehrerausbildung, das in mehrere Studienbereiche der Fächergruppe übergreift.
 - 3) Regionale Studien, soweit nicht einzelnen Studienbereichen oder Fächergruppen zuzuordnen.
- *) landesinterne Studienfachverschlüsselung