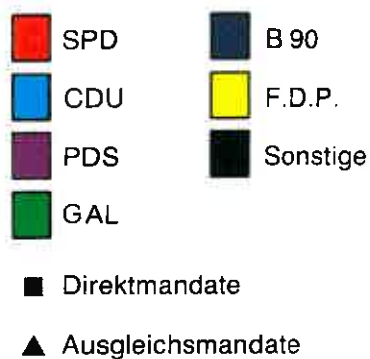
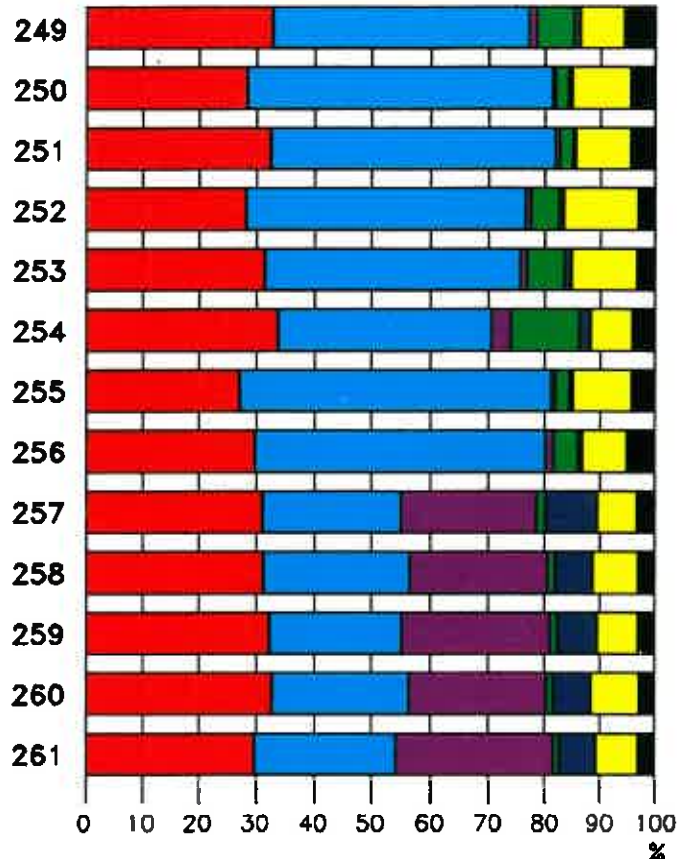


Wahlen '90 in Berlin


Amtliches Endergebnis



Deutscher Bundestag:
Zweitstimmenanteile der Parteien nach Wahlkreisen



Gesamtberliner Abgeordnetenhaus:
Sitzverteilung



Impressum:

Statistisches Landesamt Berlin

Druck: Teil I Offsetdruckerei Gerhard Weinert GmbH
 Teil II Ruksaldruck Repro plus Offset

Zentrale Information und Beratung:

Statistisches Landesamt Berlin
Fehrbelliner Platz 1
1000 Berlin 31
Tel.: 867 4242

Aktuelle Information auch über Btx *50600#

Zeichenerklärung:

- nichts vorhanden
- 0 weniger als die Hälfte von 1 in der letzten besetzten
 Stelle, jedoch mehr als nichts
- x Tabellenfach gesperrt, weil Aussage nicht sinnvoll

Wahlen '90 in Berlin

Inhalt

I. Endgültiges amtliches Endergebnis

Deutscher Bundestag

Gesamtberliner Abgeordnetenhaus

II. Karten und Grafiken

Vorwort

Am 2. Dezember 1990 haben im wieder vereinigten Berlin Wahlen zum Deutschen Bundestag und zum Abgeordnetenhaus stattgefunden - fast genau ein Jahr nachdem die Volkskammer der DDR den in der dortigen Verfassung verankerten Führungsanspruch der SED aufgehoben hatte und fast genau zwei Monate nach der Beitrittserklärung der DDR zur Bundesrepublik Deutschland am 3. Oktober 1990. Mit dieser Doppelwahl wurden die Einheit Deutschlands und die des Landes Berlin im Hinblick auf die politische Repräsentanz der Bevölkerung vollendet.

Die Wahl zum 12. Deutschen Bundestag war die erste Bundestagswahl in Berlin in der Geschichte der Bundesrepublik Deutschland überhaupt. Die Wahl zum neuen Abgeordnetenhaus war die erste freie, geheime und gleiche Wahl für eine gemeinsame Volksvertretung aller Berliner Bürger seit dem 20. Oktober 1946.

In der Vorbereitungsphase der Doppelwahl kam es als Folge der sich überstürzenden politischen Ereignisse auf dem Weg zur deutschen Einheit mehrfach zu kurzfristigen Änderungen der Rechtsgrundlagen beider Wahlen und des Wahlgebiets. Die geänderten politischen und rechtlichen Vorgaben machten es erforderlich, die Wahlorganisation immer wieder - teilweise grundsätzlich - umzustrukturieren. Zunächst war die direkte Wahl der Abgeordneten von West-Berlin in den Deutschen Bundestag vorzubereiten. Danach mußte die Teilnahme Berlins an der Bundestagswahl mit zwei getrennten Wahlgebieten geplant werden. Die erste Wahlkreiseinteilung für eine Bundestagswahl hatte eine grundsätzliche Bedeutung und wurde auch deshalb lange und kontrovers erörtert. Nachdem beschlossen worden war, die beiden Teile der Stadt bei der Bundestagswahl als einheitliches Wahlgebiet zu behandeln, waren die Planungen erneut umzustellen. Als schließlich entschieden wurde, daß die Wahl zum ersten Gesamtberliner Abgeordnetenhaus am selben Tag stattfinden sollte wie die Wahl zum 12. Deutschen Bundestag, wurde auch diese Geschäftsgrundlage umgestoßen. Die Folge waren erheblich verkürzte Fristen und deutliche zeitliche Defizite bei der Planung. Unter diesen Umständen bedurfte es des besonderen Einsatzes der Mitarbeiterinnen und Mitarbeiter in den 23 Berliner Bezirken, um die ungewöhnlichen Anforderungen bei der Doppelwahl 1990 zu erfüllen.

Auch höchstrichterliche Entscheidungen über die rechtlichen Grundlagen der Wahl beeinflussten die Wahlvorbereitung. Nach dem Urteil des Bundesverfassungsgerichts vom 29. September 1990 wurde beschlossen, die bis dahin zulässigen Listenverbindungen zu untersagen, Listenvereinigungen aber zuzulassen. Zugleich ist eine regionalisierte 5%-Sperrklausel für diese Wahl eingeführt worden, nach der nur Listen bei der Zuteilung von Sitzen berücksichtigt werden, für die in einem der bisher getrennten Teile des Wahlgebiets mindestens 5% der Zweitstimmen abgegeben werden, es sei denn, ein Bewerber erränge ein Direktmandat in einem Wahlkreis.

Viele organisatorische Regelungen und bisher erprobte Programmabläufe waren deshalb zu ändern. Dies um so mehr, als die Landesregelungen für die Wahlen an die des Bundes angepaßt werden mußten, um dem Wähler irritierende Unterschiede im Wahlverfahren bei der Doppelwahl zu ersparen.

Diese organisatorischen und technischen Probleme sowie das Zusammenwirken weiterer Einflußfaktoren führten zu erheblichen zeitlichen Verzögerungen bei der Ermittlung des vorläufigen Wahlergebnisses. Trotz der Verspätung gelang es jedoch,

noch in der Wahlnacht erste Materialien zu den Wahlen zusammenzustellen und zu veröffentlichen. Die geplante umfangreiche Berichterstattung mußte jedoch entfallen.

Das amtliche Endergebnis der Wahl zum ersten Gesamtberliner Abgeordnetenhaus hat der Landeswahlausschuß am 12. Dezember 1990 festgestellt. Er und die Kreiswahlausschüsse ermittelten bis zum gleichen Tag auch die von den Parteien erreichten endgültigen Zweitstimmenanteile der Berliner Landeslisten und die siegreichen Wahlkreisbewerber bei der Wahl zum 12. Deutschen Bundestag. Gegenüber dem vorläufigen Ergebnis ergaben sich geringe Veränderungen, die im sechsten Abschnitt dieser Veröffentlichung dokumentiert sind.

Außerdem bietet der vorliegende Bericht neben einer kompakten Gesamtübersicht über die Doppelwahl 1990 (Abschnitt 1) vor allem detaillierte Ergebnisse auf Wahlkreisebene für die Wahl zum 12. Deutschen Bundestag (Abschnitt 2) und zum ersten Gesamtberliner Abgeordnetenhaus (Abschnitt 3). Daneben liefert er Vergleichstabellen für die beiden Wahlen, die Parteienteile bei Brief- und Urnenwählern und über die Hochburgen der Parteien (Abschnitt 4). Informationen über das Wahlverhalten der Wahlberechtigten nach Alter und Geschlecht sind aus den Ergebnissen der repräsentativen Wahlstatistik (Abschnitt 5) zu entnehmen.

In verschiedenen Teilen der Dokumentation sind Vergleiche mit Vorwahlen gezogen worden. Im Fall der Bundestagswahlergebnisse wurden zu Vergleichszwecken für den Ostteil der Stadt die Volkskammerwahl 1990 und für den Westteil die Abgeordnetenhauswahl 1989 herangezogen. Diese Wahlen sind auch die Basis des Zeitvergleiches für die Abgeordnetenhauswahl 1990 im westlichen Teil der Stadt, während für die Ergebnisse im östlichen Teil auf die Wahl zur Stadtverordnetenversammlung 1990 Bezug genommen wird. Gerade dabei ergibt sich ein Sachverhalt, auf den es besonders hinzuweisen gilt. Bei der Wahl zur Stadtverordnetenversammlung hatte jeder Wähler drei Stimmen. Sie mußten jedoch weder alle drei noch alle an dieselbe Partei vergeben werden. Deshalb ist die absolute Zahl der für einzelne Parteien abgegebenen Stimmen nicht mit den bei der Abgeordnetenhauswahl erzielten vergleichbar. Hilfsweise wurde der prozentuale Stimmenanteil der einzelnen Parteien an die Zahl der Wähler angepaßt und so eine den Stimmen bei der Abgeordnetenhauswahl vergleichbare absolute Stimmenzahl auch für die Wahl zur Stadtverordnetenversammlung als Bezugsgröße geschätzt.

Der vorliegende Bericht soll nicht nur der Dokumentation der Wahlergebnisse dienen. Er kann darüber hinaus auch die Grundlage eigener Wahlanalysen sein. Die allgemeine und die repräsentative Wahlstatistik liefern Material, das der interessierten Öffentlichkeit und auch den Aktiven in der Politik erschließen kann, welche Facetten das Wahlergebnis im Detail hat und welche Trends es im großen und ganzen prägen.

Die Vorlage des Berichts über die Ergebnisse der Doppelwahl 1990 verbinde ich mit dem Dank an alle, die mitgeholfen haben, unter diesmal erschwerten Bedingungen die Wahlen vorzubereiten und durchzuführen.

Prof. Günther Appel

Landeswahlleiter und Direktor des Statistischen Landesamtes

Wahlen '90 in Berlin

I. Endgültiges amtliches Endergebnis

Deutscher Bundestag

Gesamtberliner Abgeordnetenhaus

Inhalt

Übersicht: Wahlkreise

1 Wahlen '90 in Berlin: Gesamtübersicht

- 1.1 Deutscher Bundestag
- 1.2 Gesamtberliner Abgeordnetenhaus

2 Wahlen '90 in Berlin: Deutscher Bundestag

- 2.1 Wahlberechtigte, Wahlbeteiligung, gültige und ungültige Stimmen
 - 2.2.1 Erststimmen absolut
 - 2.2.2 Erststimmen in %
 - 2.3.1 Zweitstimmen absolut
 - 2.3.2 Zweitstimmen in %
 - 2.3.3 Zweitstimmen bei den Vergleichswahlen 89/90 absolut
 - 2.3.4 Zweitstimmen bei den Vergleichswahlen 89/90 in %
 - 2.3.5 Zweitstimmendifferenz gegenüber den Vergleichswahlen 89/90 in %
- 2.4.1 Direkt gewählte Abgeordnete
- 2.4.2 Insgesamt gewählte Abgeordnete
- 2.4.3 Nachrücker der Parteien

3 Wahlen '90 in Berlin: Gesamtberliner Abgeordnetenhaus

- 3.1 Wahlberechtigte und Wahlbeteiligung
 - 3.2.1 Gültige und ungültige Stimmen absolut
 - 3.2.2 Gültige und ungültige Stimmen in %
 - 3.3.1 Erststimmen absolut
 - 3.3.2 Erststimmen in %
 - 3.4.1 Zweitstimmen absolut
 - 3.4.2 Zweitstimmen in %
 - 3.4.3 Zweitstimmen bei den Vergleichswahlen 89/90 absolut
 - 3.4.4 Zweitstimmen bei den Vergleichswahlen 89/90 in %
 - 3.4.5 Zweitstimmendifferenz gegenüber den Vergleichswahlen 89/90
- 3.5.1 Mandatsverteilung nach Hare/Niemeyer ohne Ausgleich der Überhangmandate
- 3.5.2 Mandatsverteilung nach Hare/Niemeyer mit Ausgleich der Überhangmandate
- 3.5.3 Direkt gewählte Abgeordnete
- 3.5.4 Insgesamt gewählte Abgeordnete
- 3.5.5 Nachrücker der Parteien

4 Wahlen '90 in Berlin: Vergleichstabellen

- 4.1 Wahlen zum Abgeordnetenhaus von Berlin 1946 bis 1990
- 4.2 Mandate der Parteien im Abgeordnetenhaus von Berlin 1946 bis 1990
- 4.3 Parteianteile bei den Wahlen zum jeweils letzten Landtag bzw. zum Bundestag nach Bundesländern
- 4.4 Erst- und Zweitstimmen Deutscher Bundestag und Gesamtberliner Abgeordnetenhaus
- 4.5 Parteianteile von Wahllokal- und Briefwählern
- 4.6 Parteihochburgen

5 Wahlen '90 in Berlin: Repräsentative Wahlstatistik

5.1 Ergebnisse der Bundestagswahl in der Unterteilung nach Alter und Geschlecht

- 5.1.1 Wahlberechtigte
- 5.1.2 Wahlbeteiligung
- 5.1.3 Briefwähler

- 5.1.4 Gültige Stimmen: Parteianteile innerhalb der Altersgruppen
- 5.1.5 Gültige Stimmen: Altersstruktur der Wähler einer Partei

5.1.7 Ungültige Stimmen nach der Art der Ungültigkeit

5.1.8 Stimmensplitting

5.2 Ergebnisse der Gesamtberliner Abgeordnetenhauswahl in der Untergliederung nach Alter und Geschlecht

- 5.2.1 Wahlberechtigte
- 5.2.2 Wahlbeteiligung
- 5.2.3 Briefwähler

- 5.2.4 Gültige Stimmen: Parteianteile innerhalb der Altersgruppen
- 5.2.5 Gültige Stimmen: Altersstruktur der Wähler einer Partei

- 5.2.6 Ungültige Stimmen
- 5.2.7 Ungültige Stimmen nach der Art der Ungültigkeit

5.3 Ergebnisse der Gesamtberliner Abgeordnetenhauswahl im Vergleich zur Abgeordnetenhauswahl am 29. Januar 1989

- 5.3.1 Wahlberechtigte
- 5.3.2 Wahlbeteiligung

- 5.3.3 Gültige Stimmen: Parteianteile innerhalb der Altersgruppen
- 5.3.4 Gültige Stimmen: Altersstruktur der Wähler einer Partei

- 5.3.5 Ungültige Stimmen
- 5.3.6 Ungültige Stimmen nach der Art der Ungültigkeit

6 Wahlen '90 in Berlin: Gegenüberstellung des vorläufigen und endgültigen amtlichen Endergebnisses

6.1 Gesamtübersicht

- 6.1.1 Deutscher Bundestag: Wahlberechtigte, Wahlbeteiligung sowie abgegebene Stimmen
- 6.1.2 Gesamtberliner Abgeordnetenhaus: Wahlberechtigte, Wahlbeteiligung sowie abgegebene Stimmen

6.2 Deutscher Bundestag

- 6.2.1 Wahlberechtigte und Wähler
- 6.2.2 Gültige und ungültige Stimmen

- 6.2.3 Erststimmen absolut
- 6.2.4 Erststimmen in %

- 6.2.5 Zweitstimmen absolut
- 6.2.6 Zweitstimmen in %

6.3 Gesamtberliner Abgeordnetenhaus

- 6.3.1 Wahlberechtigte und Wähler
- 6.3.2 Gültige und ungültige Stimmen absolut und in %

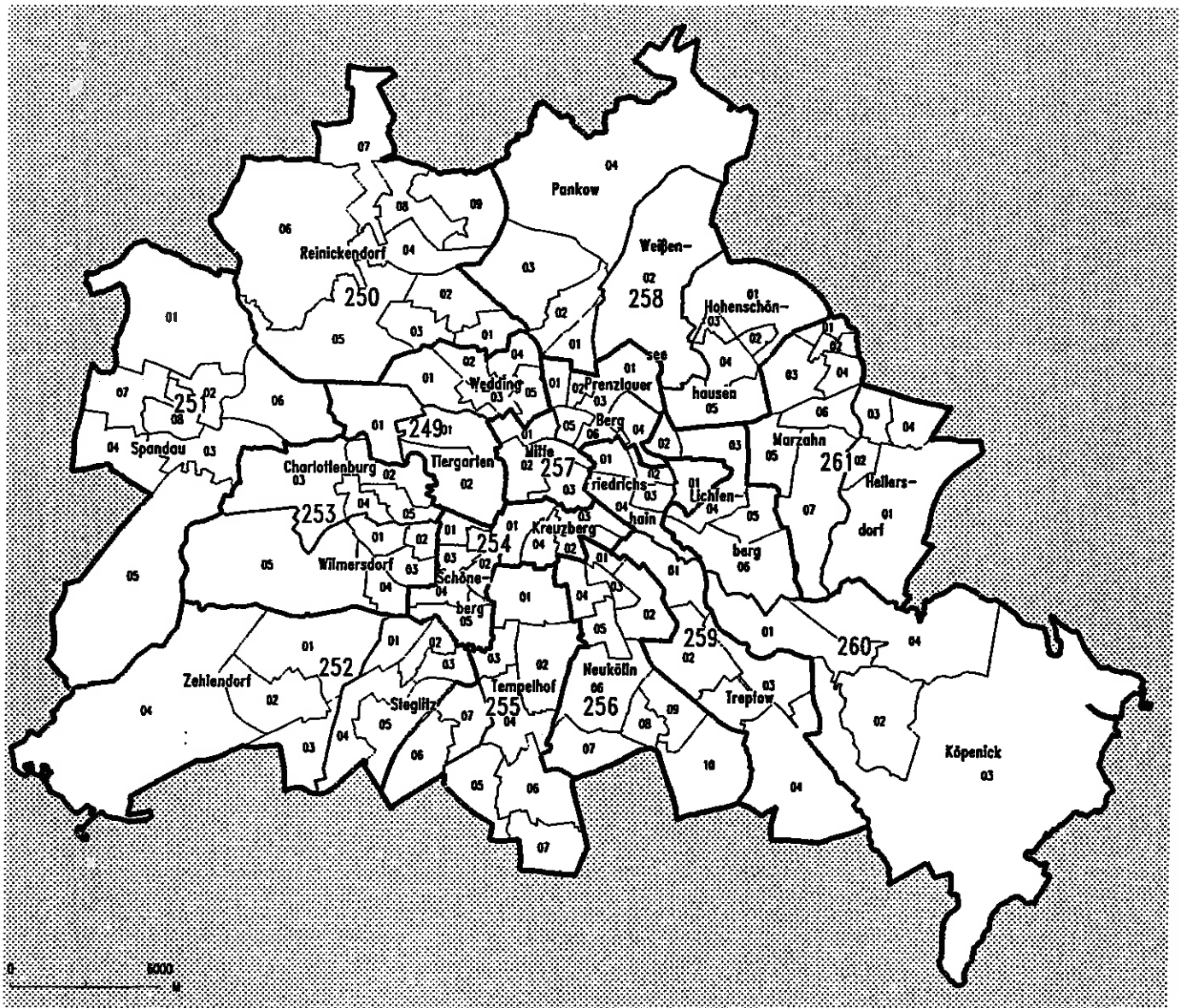
- 6.3.3 Erststimmen absolut
- 6.3.4 Erststimmen in %

- 6.3.5 Zweitstimmen absolut
- 6.3.6 Zweitstimmen in %

Bundestagswahlkreise:

Nr.	Wahlkreis	Gebiet des Wahlkreises
249	Berlin-Tiergarten - Wedding - Nord-Charlottenburg	Bezirke Tiergarten, Wedding und vom Bezirk Charlottenburg das Gebiet nördlich der Spree
250	Berlin-Reinickendorf	Bezirk Reinickendorf
251	Berlin-Spandau	Bezirk Spandau
252	Berlin-Zehlendorf - Steglitz	Bezirk Zehlendorf und vom Bezirk Steglitz das Gebiet westlich der S-Bahnlinie Lichterfelde-Süd einschl. des Gebietes nördlich des Teltowkanals und östlich der S-Bahnlinie Lichterfelde-Süd
253	Berlin-Charlottenburg - Wilmersdorf	Bezirk Wilmersdorf und vom Bezirk Charlottenburg das Gebiet südlich der Spree
254	Berlin-Kreuzberg - Schöneberg	Bezirke Kreuzberg und Schöneberg
255	Berlin-Tempelhof - Südost-Steglitz	Bezirk Tempelhof und vom Bezirk Steglitz das Gebiet östlich der S-Bahnlinie Lichterfelde-Süd und südlich des Teltowkanals
256	Berlin-Neukölln	Bezirk Neukölln
257	Berlin-Mitte - Prenzlauer Berg - Weißensee I	Bezirke Mitte, Prenzlauer Berg und vom Bezirk Weißensee die Wohnbezirke 3-36
258	Berlin-Pankow - Hohenschönhausen - Weißensee II	Bezirke Pankow, Hohenschönhausen und vom Bezirk Weißensee die Ortsteile Blankenburg, Karow, Heinersdorf und die Wohnbezirke 1, 2, 41-48, 73, 74 und 80
259	Berlin-Friedrichshain - Treptow - Lichtenberg I	Bezirke Friedrichshain, Treptow und vom Bezirk Lichtenberg die Wohnbezirke 10, 13-19, 22 und 23
260	Berlin-Köpenick - Lichtenberg II	Bezirk Köpenick und vom Bezirk Lichtenberg die Wohnbezirke 1, 11, 12, 26-73, 202-210
261	Berlin-Hellersdorf - Marzahn	Bezirke Hellersdorf und Marzahn

Wahlkreise für die Wahl zum Abgeordnetenhaus von Berlin und die Bundestagswahl in Berlin am 2. Dezember 1990



Abgeordnetenhauswahlkreise:

Mitte

- 1 Invalidenstraße, Chausseestraße, Rosenthaler Platz
- 2 Friedrichstraße, Unter den Linden, Alexanderplatz
- 3 Nicolaiviertel, Heinrich-Heine-Viertel

Tiergarten

- 1 Tiergarten-Nord
- 2 Tiergarten-Süd

Wedding

- 1 Rehberge, Nordufer
- 2 Schillerpark, Leopoldplatz
- 3 Zeppelinplatz, Gerichtstraße
- 4 Wollankstraße, Osloer Straße
- 5 Gesundbrunnen, Bellermannstraße

Prenzlauer Berg

- 1 Bornholmer Straße, Arnimplatz, Eberswalder Straße
- 2 Wisbyer Straße, Schönhauser Allee, Prenzlauer Allee
- 3 Ostseestraße, Greifswalder Straße, Dimitroffstraße
- 4 Michelangelostraße, Storkower Straße, Oderbruchstraße
- 5 Schwedter Straße, Wilhelm-Pieck-Straße, Senefelderplatz
- 6 Straße am Friedrichshain, Prenzlauer Berg, Winsstraße

Friedrichshain

- 1 Strausberger Platz, Friedenstraße, Frankfurter Tor
- 2 Ebertstraße, Bänschstraße, Rigauer Straße
- 3 Boxhagener Straße, Grünberger Straße, Gürtelstraße
- 4 Andreasstraße, Mühlenstraße, Stralau

Kreuzberg

- 1 Mehringplatz, Gleisdreieck, Viktoriapark, Waldeckerpark
- 2 Graefestraße, Reichenberger Straße, Urbanhafen
- 3 Wrangelstraße, Moritzplatz
- 4 Blücherstraße, Bergmannstraße, Lobeckstraße

Charlottenburg

- 1 Charlottenburg-Nord, Mierendorffplatz
- 2 Schloß Charlottenburg, Rathaus, Ernst-Reuter-Platz
- 3 Scholzplatz, Westend, Eichkamp
- 4 Lietzensee, Adenauerplatz, Knobelsdorffstraße
- 5 Deutsche Oper, Karl-August-Platz, Kurfürstendamm

Spandau

- 1 Spandau-Nord, Hakenfelde
- 2 Altstadt, Neustadt, Eiswerder
- 3 Tiefwerder, Ruhlebener Straße, Seeburger Straße, Wilhelmstadt-Nord
- 4 Staaken, Weinmeisterhornweg, Wilhelmstraße
- 5 Gatow, Kladow, Pichelsdorf
- 6 Siemensstadt, Haselhorst
- 7 Gartenstadt Staaken, im Spektelfeld, Recklinghauser Weg, Albrechtshof
- 8 Garmersheimer Platz, Seegefelder Straße, Altonaer Straße

Wilmsdorf

- 1 Halensee, Westfälische Straße, Preußenpark
- 2 Hohenzollerplatz, Prager Platz
- 3 Bundesplatz, Blissestraße, Barstraße
- 4 Stadion Wilmsdorf, Rüdesheimer Platz
- 5 Grunewald, Berkaer Straße

Zehlendorf

- 1 Dahlem
- 2 Zehlendorf-Mitte, Schlachtensee
- 3 Zehlendorf-Süd
- 4 Wannsee, Nikolassee

Schöneberg

- 1 Wittenbergplatz, Nollendorfplatz, Viktoria-Luise-Platz
- 2 Großgörschenstraße, Naumannstraße
- 3 Bayerischer Platz, Belziger Straße
- 4 Innsbrucker Platz, Friedrich-Wilhelm-Platz
- 5 Kaisereiche, Grazer Damm, Siedlung Lindenhof

Steglitz

- 1 Schloßstraße, Botanischer Garten
- 2 Bergstraße, Klingsorplatz
- 3 Stadtpark, Steglitzer Damm, Südende
- 4 Augustaplatz, Ostweg, Goerzallee-Süd
- 5 Stadtbad Lankwitz, Thuner Platz, Ostpreußendamm
- 6 Seydlitzstraße, Saaleckplatz, Thermometer-Siedlung
- 7 Alt-Lankwitz, Preysingstraße

Tempelhof

- 1 Neu-Tempelhof
- 2 Tempelhof-Ost, Mariendorf-Ost
- 3 Attilaplatz
- 4 Mariendorf-West, Daimlerstraße
- 5 Marienfelde
- 6 Lichtenrade-Nord, Buckower Chaussee
- 7 Lichtenrade-Süd

Neukölln

- 1 Pfügerstraße, Elbestraße
- 2 Lahnstraße, Kölnische Heide, Grenzallee
- 3 Donaustraße, Richardplatz, Rathaus Neukölln
- 4 Hasenheide, Oderstraße, Kienitzerstraße
- 5 Silbersteinstraße, Schierker Straße, Rungiusstraße
- 6 Britz, Gradestraße
- 7 Buckow I, Alt-Buckow
- 8 Gropiusstadt-West, Krankenhaus, Neukölln, Lipschitzallee
- 9 Gropiusstadt-Ost, Ortolanweg, Glockenblumenweg
- 10 Rudow

Treptow

- 1 Treptow-Nord, Plänterwald
- 2 Baumschulenweg, Johannisthal-Nord
- 3 Johannisthal-Süd, Niederschöneeweide, Oberspree, Adlershof-Nord
- 4 Adlershof-Süd, Altglienicke, Bohnsdorf

Köpenick

- 1 Oberschöneeweide, Dammvorstadt
- 2 Altstadt, Allende-Viertel, Wendenschloß
- 3 Spindlersfeld, Grünau, Müggelheim, Schmöckwitz, Rahnsdorf
- 4 Köpenick-Nord, Friedrichshagen

Lichtenberg

- 1 Rüdiger Straße, Frankfurter Allee, Schulze-Boysen-Straße
- 2 Anton-Saefkow-Platz, Karl-Lade-Straße, Stadtpark
- 3 Herzbergstraße, Josef-Orlopp-Straße, Siegfriedstraße
- 4 Nöldnerplatz, Marie-Curie-Allee, Einbecker Straße
- 5 Hans-Loch-Viertel, Tierpark-Friedrichsfelde
- 6 Karlshorst, Rummelsburg

Weißensee

- 1 Klement-Gottwald-Allee, Pistoriusstraße
- 2 Heinersdorf, Blankenburg, Karow

Pankow

- 1 Mühlenstraße, Berliner Straße, Kissingenstraße
- 2 Florastraße, Johannes-R.-Becher-Straße, Damerowstraße
- 3 Niederschönhausen, Rosenthal, Wilhelmsruh
- 4 Buchholz, Blankenfelde, Buch

Reinickendorf

- 1 Reinickendorf-Ost
- 2 Reinickendorf-Mitte, Wittenau-Süd
- 3 Reinickendorf-West
- 4 Nördl. Neu-Tegel, Wittenau-Nord, Märkisches Viertel-Süd
- 5 Tegel-Süd, Borsigwalde, Südl. Neu-Tegel, Tegelort
- 6 Heiligensee, Alt-Tegel, Konradshöhe
- 7 Frohnau, Hermsdorf-West, Freie Scholle
- 8 Hermsdorf-Ost (z.T.), Waldmannslust, Märkisches Viertel Nord-West
- 9 Märkisches Viertel Nord-Ost, Lübars, Hermsdorf-Ost (z.T.)

Marzahn

- 1 Marzahn-West, Ahrensfelde-Süd
- 2 Marzahn-Nord
- 3 Heinrich-Rau-Straße, Marzahner Promenade, Bruno-Leuschner-Straße
- 4 Lea-Grundig-Straße, Marzahn-Ost, Rudolf-Leonhard-Straße
- 5 Allee der Kosmonauten, Helene-Weigel-Platz, Friedrichsfelde-Ost
- 6 Alt-Marzahn, Pekkrunstraße, Bruno-Baum-Straße
- 7 Biesdorf

Hohenschönhausen

- 1 Malchow, Wartenberg, Falkenberg
- 2 Pablo-Picasso-Straße, Erich-Correns-Straße, Wartiner Straße
- 3 Zingster Straße, Ribnitzer Straße, Prerower Platz
- 4 Degener Straße, Malchower Weg, Wartenberger Straße
- 5 Konrad-Wolf-Straße, Rhinstraße

Hellersdorf

- 1 Kaulsdorf, Mahlsdorf
- 2 Wuhletal, Teterower Ring, Gölzower Straße
- 3 Alte Hellersdorfer Straße, Marktplatz, Cottbusser Platz
- 4 Stendaler Straße, Riesaer Straße, Hönnow-West

1.1 Wahlen '90 in Berlin: Gesamtübersicht
Deutscher Bundestag

Merkmal	Berlin	Bundestagswahlkreise												
		249	250	251	252	253	254	255	256	257	258	259	260	261
Wahlberechtigte	2 537 310	195 078	197 612	165 196	180 599	224 481	197 315	192 546	220 391	197 238	185 555	195 846	194 481	190 872
Wähler														
absolut	2 043 894	154 168	169 086	139 164	157 886	187 858	156 195	166 531	180 611	146 608	142 509	149 417	153 114	140 747
in %	80,6	79,0	85,6	84,2	87,4	83,7	79,2	86,6	82,0	74,3	76,8	76,3	78,7	73,7
Zweitstimmen														
Gültige Stimmen	2 012 677	151 007	166 362	136 714	156 018	185 157	153 294	164 026	177 309	144 495	140 620	147 431	151 179	139 055
Ungültige Stimmen	31 217	3 161	2 724	2 450	1 868	2 691	2 901	2 505	3 302	2 113	1 889	1 986	1 935	1 692
Gült. Stimmen für														
S P D	616 320	49 329	47 010	44 131	43 656	57 923	51 465	44 169	52 400	44 792	43 760	47 440	49 239	41 006
C D U	792 514	67 235	88 402	67 757	75 857	82 130	56 666	89 219	89 693	35 002	35 886	34 092	36 060	34 516
P D S	195 613	2 158	908	1 031	1 442	2 313	5 149	1 055	2 278	33 712	33 668	37 847	36 035	38 017
GRÜNE/AL	79 192	9 987	4 100	3 427	7 795	12 374	18 920	4 481	8 103	2 470	1 923	2 082	1 991	1 539
B90/GR	66 294	1 798	814	716	1 553	2 139	3 286	949	1 482	13 616	9 754	10 613	10 392	9 182
F.D.P.	183 780	11 723	17 593	13 242	20 896	21 953	11 291	17 284	13 779	10 224	11 362	10 818	12 974	10 631
D S U	4 467	371	382	308	387	548	304	438	408	228	308	242	297	246
D D D	1 009	129	48	131	71	75	71	58	89	67	66	57	84	63
B S A	161	9	6	11	11	6	22	5	10	23	10	17	19	12
Die Grünen	16 882	1 149	1 230	1 082	1 006	1 408	1 188	1 266	1 455	1 544	1 376	1 653	1 476	1 049
RE P	49 408	6 578	5 271	4 245	2 777	3 717	4 384	4 387	6 973	2 313	2 097	2 147	2 192	2 326
K P D	410	23	13	19	14	18	37	22	14	57	47	35	47	64
N P D	2 170	221	207	175	128	154	145	166	206	168	140	168	148	144
O D P	3 668	246	347	393	402	353	285	491	361	182	149	145	151	163
Patrioten	109	6	7	7	7	12	8	6	11	15	3	6	12	9
SPAD	200	22	2	9	5	10	42	9	16	18	19	19	19	17
V A A	480	23	22	29	11	24	31	21	31	64	53	50	43	78
in %														
Gültige Stimmen	98,5	97,9	98,4	98,2	98,8	98,6	98,1	98,5	98,2	98,6	98,7	98,7	98,7	98,8
Ungültige Stimmen	1,5	2,1	1,6	1,8	1,2	1,4	1,9	1,5	1,8	1,4	1,3	1,3	1,3	1,2
Gült. Stimmen für														
S P D	30,6	32,7	28,3	32,3	28,0	31,3	33,6	26,9	29,6	31,0	31,1	32,2	32,6	29,5
C D U	39,4	44,5	53,1	49,6	48,6	44,4	37,0	54,4	50,6	24,2	25,5	23,1	23,9	24,8
P D S	9,7	1,4	0,5	0,8	0,9	1,2	3,4	0,6	1,3	23,3	23,9	25,7	23,8	27,3
GRÜNE/AL	3,9	6,6	2,5	2,5	5,0	6,7	12,3	2,7	4,6	1,7	1,4	1,4	1,3	1,1
B90/GR	3,3	1,2	0,5	0,5	1,0	1,2	2,1	0,6	0,8	9,4	6,9	7,2	6,9	6,6
F.D.P.	9,1	7,8	10,6	9,7	13,4	11,9	7,4	10,5	7,8	7,1	8,1	7,3	8,6	7,6
D S U	0,2	0,2	0,2	0,2	0,2	0,3	0,2	0,3	0,2	0,2	0,2	0,2	0,2	0,2
D D D	0,1	0,1	0,0	0,1	0,0	0,0	0,0	0,0	0,1	0,0	0,0	0,0	0,1	0,0
B S A	0,0	0,0	0,0	0,0	0,0	0,0	0,0	0,0	0,0	0,0	0,0	0,0	0,0	0,0
Die Grünen	0,8	0,8	0,7	0,8	0,6	0,8	0,8	0,8	0,8	1,1	1,0	1,1	1,0	0,8
RE P	2,5	4,4	3,2	3,1	1,8	2,0	2,9	2,7	3,9	1,6	1,5	1,5	1,4	1,7
K P D	0,0	0,0	0,0	0,0	0,0	0,0	0,0	0,0	0,0	0,0	0,0	0,0	0,0	0,0
N P D	0,1	0,1	0,1	0,1	0,1	0,1	0,1	0,1	0,1	0,1	0,1	0,1	0,1	0,1
O D P	0,2	0,2	0,2	0,3	0,3	0,2	0,2	0,3	0,2	0,1	0,1	0,1	0,1	0,1
Patrioten	0,0	0,0	0,0	0,0	0,0	0,0	0,0	0,0	0,0	0,0	0,0	0,0	0,0	0,0
SPAD	0,0	0,0	0,0	0,0	0,0	0,0	0,0	0,0	0,0	0,0	0,0	0,0	0,0	0,0
V A A	0,0	0,0	0,0	0,0	0,0	0,0	0,0	0,0	0,0	0,0	0,0	0,0	0,0	0,1
Differenz gegenüber den Wahlen zum Abgeordnetenhaus von Berlin 1989														
bzw. zur Volkskammer 1990 in %-Punkten														
Gültige Stimmen	-0,4	-0,4	-0,1	-0,2	0,3	0,0	-0,1	0,1	0,1	-1,0	-0,8	-0,9	-0,9	-0,9
Ungültige Stimmen	0,4	0,4	0,1	0,2	-0,2	0,1	0,1	-0,1	0,2	1,0	0,8	0,9	0,9	0,9
Gült. Stimmen für														
S P D	-5,7	-8,9	-11,6	-12,5	-3,3	-2,5	-1,3	-8,5	-8,7	-4,6	-3,5	-3,5	-4,0	-2,6
C D U	9,2	12,1	13,7	13,5	5,8	6,2	6,9	12,0	11,5	4,2	4,3	4,1	4,4	5,2
P D S	-2,9	1,4	0,5	0,8	0,9	1,2	3,4	0,6	1,3	-3,6	-5,7	-4,6	-5,1	-7,0
GRÜNE/AL	-2,9	-6,5	-4,1	-4,2	-7,1	-8,9	-11,5	-4,9	-4,4	-1,7	-1,4	-1,4	-1,3	-1,1
B90/GR	-0,5	1,2	0,5	0,5	1,0	1,2	2,1	0,6	0,8	-1,7	-1,6	-1,9	-1,8	-1,2
F.D.P.	5,5	5,5	6,7	6,6	6,7	6,4	4,5	6,0	5,7	3,9	4,9	4,1	5,2	4,7
D S U	-0,7	0,2	0,2	0,2	0,2	0,3	0,2	0,3	0,2	-2,1	-2,0	-1,8	-1,9	-2,4
D D D	0,1	0,1	0,0	0,1	0,0	0,0	0,0	0,0	0,1	0,0	0,0	0,0	0,1	0,0
B S A	0,0	0,0	0,0	0,0	0,0	0,0	0,0	0,0	0,0	-0,1	0,0	0,0	0,0	0,0
Die Grünen	0,8	0,8	0,7	0,8	0,6	0,8	0,8	0,8	0,8	1,1	1,0	1,1	1,0	0,8
RE P	-1,9	-4,6	-5,3	-4,4	-3,5	-3,4	-3,7	-5,4	-5,7	1,6	1,5	1,5	1,4	1,7
K P D	0,0	0,0	0,0	0,0	0,0	0,0	0,0	0,0	0,0	-0,1	-0,1	-0,1	-0,1	-0,1
N P D	0,1	0,1	0,1	0,1	0,1	0,1	0,1	0,1	0,1	0,1	0,1	0,1	0,1	0,1
O D P	-0,2	-0,3	-0,4	-0,5	-0,7	-0,4	-0,2	-0,8	-0,6	0,1	0,1	0,1	0,1	0,1
Patrioten	0,0	0,0	0,0	0,0	0,0	0,0	0,0	0,0	0,0	0,0	0,0	0,0	0,0	0,0
SPAD	0,0	0,0	0,0	0,0	0,0	0,0	0,0	0,0	0,0	-0,1	-0,1	-0,1	-0,1	-0,1
V A A	0,0	0,0	0,0	0,0	0,0	0,0	0,0	0,0	0,0	0,0	0,0	0,0	0,0	0,1
Erststimmen														
Gültige Stimmen	988 057	149 154	164 858	135 331	154 430	183 162	150 958	162 295	175 462	141 891	138 323	145 343	148 490	138 350
Ungültige Stimmen	55 837	5 014	4 228	3 833	3 456	4 696	5 227	4 236	5 149	4 717	4 186	4 074	4 624	2 397
Gült. Stimmen für														
S P D	657 066	49 844	49 833	46 444	46 619	60 718	53 816	45 563	55 782	52 678	50 416	52 410	55 663	37 280
C D U	805 578	68 080	89 663	68 491	79 783	84 754	57 435	91 441	89 897	35 539	32 510	35 219	37 534	35 232
P D S	198 786	x	x	x	x	x	x	x	38 079	36 405	41 390	39 000	43 912	x
GRÜNE/AL	82 907	12 978	4 561	3 790	8 854	13 957	23 940	5 088	9 739	x	x	x	x	x
B90/GR	10 022	x	x	x	x	x	x	x	x	x	x	x	x	10 022
F.D.P.	152 005	9 349	13 120	10 190	14 955	16 885	8 575	13 253	10 107	9 661	12 890	10 357	13 259	9 404
D S U	4 979	368	415	318	430	689	553	423	418	x	666	306	393	x
D D D	474	x	x	145	97	x	x	x	104	x	x	x	x	x
Die Grünen	19 430	1 344	1 331	1 151	x	1 679	1 736	1 427	1 532	3 200	2 846	3 184	x	x
RE P	50 360	6 815	5 274	4 150	2 878	3 737	4 346	4 281	7 245	2 505	2 419	2 273	2 423	2 314
N P D	2 451	236	215	182	153	148	156	160	193	229	171	204	218	186
O D P	3 911	312	446	470	661	579	339	659	445	x	x	x	x	x
WkrsB. Münd.Bü.	72	x	x	x	x	x	72	x	x	x	x	x	x	x
WkrsB. Sta-Fa	16	x	x	x	x	16	x	x	x	x	x	x	x	x
in %														
Gültige Stimmen	97,3	96,7	97,5	97,2	97,8	97,5	96,7	97,5	97,1	96,8	97,1	97,3	97,0	98,3
Ungültige Stimmen	2,7	3,3	2,5	2,8	2,2	2,5	3,3	2,5	2,9	3,2	2,9	2,7	3,0	1,7
Gült. Stimmen für														
S P D	33,1	33,4	30,2	34,3	30,2	33,1	35,6	28,1	31,8	37,1	36,4	36,1	37,5	26,9
C D U	40,5	45,6	54,4	50,6	51,7	46,3	38,0	56,3	51,2	25,0	24,5	24,2	25,3	26,9
P D S	10,0	x	x	x	x	x								

1.2 Wahlen '90 in Berlin: Gesamtübersicht
Gesamtberliner Abgeordnetenhaus

Region	Mandate laut Stimmenverteilung Zweitstimmen							Direktmandate			Mandatsüberhang			Ausgleichsmandate							Mandate insgesamt						
	SPD	CDU	PDS	GAL	B90	FDP	So.	SPD	CDU	PDS	SPD	CDU	PDS	SPD	CDU	PDS	GAL	B90	FDP	So.	SPD	CDU	PDS	GAL	B90	FDP	So.
Mitte	1	1	x	x	x	-	x	1	-	2	-	-	x	-	-	x	x	x	-	x	1	1	x	x	x	-	x
Tiergarten	1	2	x	x	x	-	x	-	2	-	-	-	-	-	-	x	x	x	-	x	1	2	x	x	x	-	x
Wedding	3	4	x	x	x	1	x	-	5	-	-	1	x	-	-	x	x	x	-	x	3	5	x	x	x	1	x
Prenzlauer Berg	3	2	x	x	x	1	x	6	-	3	-	-	-	-	-	x	x	x	-	x	6	2	x	x	x	1	x
Friedrichshain	2	2	x	x	x	-	x	3	-	1	-	-	-	-	-	x	x	x	-	x	3	2	x	x	x	-	x
Kreuzberg	2	2	x	x	x	-	x	1	3	-	-	1	x	-	-	x	x	x	-	x	2	3	x	x	x	-	x
Charlottenburg	4	5	x	x	x	1	x	-	5	-	-	-	-	-	1	x	x	x	-	x	4	6	x	x	x	1	x
Spandau	5	7	x	x	x	1	x	-	8	-	-	1	x	-	-	x	x	x	-	x	5	8	x	x	x	1	x
Wilmsdorf	3	5	x	x	x	1	x	-	5	-	-	-	-	-	1	x	x	x	-	x	3	6	x	x	x	1	x
Zehlendorf	2	4	x	x	x	1	x	-	4	-	-	-	-	-	-	x	x	x	-	x	2	4	x	x	x	1	x
Schöneberg	3	4	x	x	x	1	x	-	5	-	-	1	x	-	-	x	x	x	-	x	3	5	x	x	x	1	x
Steglitz	4	7	x	x	x	1	x	-	7	-	-	-	-	-	1	x	x	x	1	x	4	8	x	x	x	2	x
Tempelhof	3	7	x	x	x	1	x	-	7	-	-	-	-	-	2	x	x	x	-	x	3	9	x	x	x	1	x
Neukölln	5	10	x	x	x	1	x	-	10	-	-	-	-	-	2	x	x	x	-	x	5	12	x	x	x	1	x
Treptow	2	2	x	x	x	-	x	4	-	-	-	2	-	-	-	x	x	x	1	x	4	2	x	x	x	1	x
Köpenick	3	2	x	x	x	1	x	4	-	-	-	1	-	-	-	x	x	x	-	x	4	2	x	x	x	1	x
Lichtenberg	3	2	x	x	x	1	x	4	-	2	-	-	-	-	1	x	x	x	-	x	4	3	x	x	x	1	x
Weißensee	1	1	x	x	x	-	x	2	-	-	-	1	-	-	-	x	x	x	-	x	2	1	x	x	x	-	x
Pankow	2	2	x	x	x	-	x	4	-	-	-	2	-	-	-	x	x	x	1	x	4	2	x	x	x	1	x
Reinickendorf	5	9	x	x	x	2	x	9	-	-	-	-	-	-	2	x	x	x	-	x	5	11	x	x	x	2	x
Marzahn	2	2	x	x	x	1	x	2	1	4	-	-	-	-	1	x	x	x	-	x	2	3	x	x	x	1	x
Hohenschönhausen	2	1	x	x	x	-	x	3	-	2	1	-	-	-	1	x	x	x	-	x	3	2	x	x	x	-	x
Hellersdorf	2	1	x	x	x	-	x	3	-	1	-	-	-	-	1	x	x	x	-	x	3	2	x	x	x	-	x
Berlin	63	84	19	10	9	15	-	37	71	12	13	4	-	-	13	4	2	2	3	-	76	101	23	12	11	18	-

Region	Wahlberechtigte			Wähler						Gült. Zweitstimmen 2)		Ungült. Zweitstimmen			
	1990	1989	Verän- derung 90: 89/90	absolut			in %			1990		Ver- änd. 90: 89/90 %-P.	1990		Ver- änd. 90: 89/90 %-P.
				1990	89/90	Veränd. 90: 89/90	1990	89/90	Ver. 90: 89/90	absolut	%		absolut	%	
Mitte	61 279	62 180	-901	47 130	43 680	3 450	76,9	70,2	6,7	46 698	99,1	1,7	423	0,9	-1,7
Tiergarten	63 396	60 645	2 751	50 291	45 957	4 334	79,3	75,8	3,5	49 749	98,9	0,6	523	1,0	-0,6
Wedding	105 095	102 257	2 838	82 126	76 278	5 848	78,1	74,6	3,5	80 962	98,6	0,3	1 055	1,3	-0,4
Prenzl. Berg	113 320	115 998	-2 678	82 666	76 814	5 852	72,9	66,2	6,7	81 986	99,2	2,6	676	0,8	-0,6
Friedrichsh.	86 119	87 536	-1 417	62 731	58 902	3 829	72,8	67,3	5,5	62 174	99,1	2,2	557	0,9	-2,2
Kreuzberg	89 455	86 249	3 206	67 851	61 674	6 177	75,8	71,5	4,3	66 782	98,4	0,6	1 069	1,6	-0,6
Charlottenb.	134 737	131 872	2 865	112 062	103 180	8 882	83,2	78,2	5,0	110 879	98,9	0,4	1 025	0,9	-0,5
Spandau	164 737	158 405	6 332	139 120	129 755	9 365	84,4	81,9	2,5	137 462	98,8	0,4	1 353	1,0	-0,6
Wilmsdorf	113 481	112 356	1 125	96 341	88 868	7 473	84,9	79,1	5,8	95 506	99,1	0,4	760	0,8	-0,5
Zehlendorf	75 007	75 500	-493	66 867	63 207	3 660	89,1	83,7	5,4	66 354	99,2	0,5	513	0,8	-0,5
Schöneberg	106 331	104 196	2 135	88 051	80 761	7 290	82,8	77,5	5,3	86 685	98,4	-0,1	821	0,9	-0,5
Steglitz	148 041	145 984	2 057	129 206	120 636	8 571	87,3	82,6	4,7	128 083	99,1	0,7	1 113	0,9	-0,6
Tempelhof	148 128	145 919	2 209	127 869	120 670	7 199	86,3	82,7	3,6	126 663	99,1	0,7	1 047	0,8	-0,8
Neukölln	219 614	215 832	3 782	180 557	170 278	10 279	82,2	78,9	3,3	178 273	98,7	0,6	1 797	1,0	-0,6
Treptow	83 196	83 977	-781	66 708	63 298	3 410	80,2	75,4	4,8	66 120	99,1	1,5	472	0,7	-1,7
Köpenick	89 408	90 839	-1 431	71 379	67 746	3 633	79,8	74,6	5,2	70 637	99,0	1,7	657	0,9	-1,7
Lichtenberg	130 149	132 600	-2 451	101 283	94 637	6 646	77,8	71,4	6,4	100 475	99,2	1,6	712	0,7	-1,8
Weißensee	42 361	42 739	-378	33 080	30 957	2 123	78,1	72,4	5,7	32 782	99,1	2,1	232	0,9	-2,1
Pankow	84 761	86 397	-1 636	66 804	63 513	3 091	78,6	73,5	5,1	66 068	99,2	1,8	496	0,7	-1,9
Reinickend.	190 773	193 655	3 123	159 345	159 160	10 185	86,1	82,2	3,9	157 277	98,8	0,3	1 423	0,8	-0,7
Marzahn	111 803	112 271	-468	84 633	78 239	6 394	75,7	69,7	6,0	83 920	99,2	1,5	685	0,8	-1,5
Hohenschönh.	79 019	79 667	-648	58 827	55 962	2 875	74,4	70,2	4,2	58 262	99,0	1,6	436	0,8	-1,8
Hellersdorf	78 338	75 384	2 954	55 982	50 951	5 031	71,5	67,6	3,9	55 414	99,0	1,6	409	0,7	-1,9

Berlin	2 524 553	2 602 458	22 095	2 040 709	1 905 112	135 597	80,8	76,1	4,7	2 019 198	98,9	0,9	16 364	0,9
nachricht.														
Bln. (West)	1 554 300	1 532 870	31 930	1 309 686	1 220 423	89 263	83,7	79,6	4,1	1 294 662	98,9	0,5	12 499	1,0
Bln. (Ost)	959 753	969 588	-9 835	731 023	684 689	46 334	76,2	70,6	5,6	724 536	99,1	1,8	5 865	0,8

Region	absolut										in %						
	SPD	CDU	PDS	Gr/AL	B90	F.D.P.	DSU	DDD	REP	ÖDP	WKB 1)	SPD	CDU	PDS	Gr/AL	B90	FDP

Erststimmen 1990

Mitte	12 850	10 307	14 058	x	6 254	2 168	78	x	960	x	x	27,5	22,1	30,1	x	13,4	4,6	2,3
Tiergarten	16 275	21 309	x	7 091	x	2 690	142	x	2 125	x	x	32,8	42,9	x	14,3	x	5,4	4,6
Wedding	27 509	37 820	x	6 038	x	4 396	x	x	5 034	x	x	34,0	46,8	x	7,5	x	5,4	6,2
Prenzl. Berg	26 951	20 976	15 157	x	12 786	4 260	185	x	1 604	x	x	32,9	25,6	18,5	x	15,6	5,2	2,2
Friedrichsh.	20 119	14 489	15 671	x	7 738	2 766	116	x	1 240	x	x	32,4	23,3	25,2	x	12,5	4,5	2,2
Kreuzberg	20 975	23 702	x	16 002	x	2 642	149	x	2 644	x	78	31,7	35,8	x	24,2	x	4,0	4,2
Charlottenb.	37 609	50 758	x	10 147	x	7 660	497	53	3 457	262	293	34,0	45,8	x	9,2	x	6,9	3,7
Spandau	52 159	68 972	x	x	x	9 273	371	174	5 021	975	x	38,1	50,4	x	x	x	6,8	4,8
Wilmsdorf	30 826	46 546	x	7 098	x	7 962	304	x	2 209	340	x	32,4	48,8	x	7,4	x	8,4	3,0
Zehlendorf	19 063	35 122	x	4 054	x	6 339	212	x	1 022	394	x	28,8	53,0	x	6,1	x	9,6	2,4
Schöneberg	30 200	35 357	x	12 588	x	5 371	x	x	2 816	68	x	35,0	40,9	x	14,6	x	6,2	3,4
Steglitz	38 497	66 294	x	7 857	x	10 388	410	19	3 713	628	x	30,1	51,9	x	6,1	x	8,1	3,7
Tempelhof	36 029	71 868	x	4 608	x	9 013	298	x	4 169	535	x	28,5	56,8	x	3,6	x	7,1	3,9
Neukölln	53 343	93 196	x	12 102	x	9 747	465	x	8 646	284	x	30,0	52,4	x	6,8	x	5,5	5,4
Treptow	23 199	16 767	14 596	x	6 678	3 721	x	x	1 116	x	x	35,1	25,4	22,1	x	10,1	5,6	1,7
Köpenick	26 474	18 238	13 372	x	6 020	5 064	55	x	1 301	x	x	37,5	25,9	19,0	x	8,5	7,2	1,9
Lichtenberg	32 059	22 746	28 673	x	9 682	5 168	189	x	1 862	x	30	31,9	22,7	28,6	x	9,6	5,1	2,1
Weißensee	11 836	10 012	4 877	x	3 201	2 165	78	x	5 111	x	x	36,1	30,5	14,9	x	9,8	6,6	2,1
Pankow	22 280	17 480	12 930	x	7 837	4 255	x	x	1 232	x	x	33,8	26,5	19,6	x	11,9	6,4	1,9
Reinickend.	49 685	91 903	x	5 718	x	12 445	494	x	6 451	314	51	29,7	55,0	x	3,4	x	7,4	4,4
Marzahn	24 653	21 718	23 383	x	8 086	4 315	x	x	1 740	x	x	29,4	25,9	27,9	x	9,6	5,1	2,1
Hohenschönh.	17 068	14 003	17 478	x	5 686	2 894	x	x	1 129	x	x	29,3	24,0	30,0	x	9,8	5,0	1,9
Hellersdorf	19 768	14 793	15 280	x	x	3 871	x	x	1 232	x	x	36,0	26,9	27,8	x	x	7,0	2,2

1.2 Wahlen '90 in Berlin: Gesamtübersicht
Gesamtberliner Abgeordnetenhaus

Region	absolut										in %						
	SPD	CDU	PDS	Grüne /AL	B90 /Gr	F.D.P.	DSU	DD	REP	ÖDP	SPD	CDU	PDS	Gr /AL	B90 /Gr	FDP	Son- stige
Zweitstimmen 1990																	
Mitte	12 889	10 345	13 730	864	5 478	2 252	68	24	966	82	27,6	22,2	29,4	1,9	11,7	4,8	2,5
Tiergarten	15 045	21 025	766	6 348	1 076	3 062	112	33	2 166	116	30,2	42,3	1,6	12,8	2,2	6,2	4,9
Wedding	25 535	37 477	998	5 511	1 138	4 867	180	71	4 984	191	31,5	46,3	1,2	6,8	1,4	6,0	6,7
Prenzl. Berg	26 839	20 995	14 994	1 613	1 089	4 433	165	50	1 642	166	32,7	25,6	18,3	2,0	13,5	5,4	2,5
Friedrichsh.	19 848	14 518	15 527	1 148	6 716	2 889	111	72	1 269	77	31,9	23,4	25,0	1,8	10,8	4,6	2,4
Kreuzberg	18 970	23 361	2 853	12 906	2 701	2 979	120	45	2 698	149	28,4	35,0	4,3	19,3	4,0	4,5	4,5
Charlottenb.	35 014	49 657	1 179	9 771	1 727	9 151	457	110	3 523	290	31,6	44,8	1,1	8,8	1,6	8,3	4,0
Spandau	45 407	68 876	979	4 389	977	10 565	353	162	5 268	486	33,0	50,1	0,7	3,2	0,7	7,7	4,6
Wilmsdorf	28 416	45 311	837	7 302	1 234	9 531	288	42	2 296	250	29,8	47,4	0,9	7,6	1,3	10,0	3,0
Zehlendorf	17 727	34 096	413	4 010	880	7 633	190	13	1 138	254	26,7	51,4	0,6	6,0	1,3	11,5	2,4
Schöneberg	27 230	34 672	1 565	11 696	1 997	6 246	157	48	2 873	202	31,4	40,0	1,8	13,5	2,3	7,2	3,8
Steglitz	36 266	64 838	973	7 362	1 431	12 470	348	99	3 812	484	28,3	50,6	0,8	5,7	1,1	9,7	3,8
Tempelhof	34 089	70 459	712	4 296	920	10 980	282	57	4 362	506	26,9	55,6	0,6	3,4	0,7	8,7	4,0
Neukölln	50 511	94 563	2 047	9 840	1 966	10 150	378	108	8 219	488	28,3	53,0	1,1	5,5	1,1	5,7	5,2
Treptow	23 173	16 522	14 162	1 060	5 946	3 894	95	43	1 111	114	35,0	25,0	21,4	1,6	9,0	5,9	2,1
Köpenick	25 402	18 031	12 736	1 232	6 758	4 935	113	66	1 251	113	36,0	25,5	18,0	1,7	9,6	7,0	2,3
Lichtenberg	31 836	22 718	28 282	1 494	8 456	5 387	168	59	1 906	169	31,7	22,6	28,1	1,5	8,4	5,4	2,4
Weißensee	11 738	9 922	4 840	450	2 851	2 192	77	28	618	66	35,8	30,3	14,8	1,4	8,7	6,7	2,4
Pankow	22 021	17 554	12 748	983	7 042	4 248	104	44	1 210	114	33,3	26,6	19,3	1,5	10,7	6,4	2,3
Reinickend.	47 481	90 257	832	5 303	1 104	14 583	446	78	6 735	468	28,4	54,0	0,5	3,2	0,7	8,7	4,6
Marzahn	24 672	21 648	22 938	1 309	6 729	4 548	131	47	1 746	152	29,4	25,8	27,3	1,6	8,0	5,4	2,6
Hohenschönn.	17 111	14 092	17 255	889	4 702	2 873	90	38	1 101	111	29,4	24,2	29,6	1,5	8,1	4,9	2,4
Hellersdorf	16 856	14 445	13 454	1 064	4 974	3 212	106	34	1 147	122	30,4	26,1	24,3	1,9	9,0	5,8	2,6
Berlin nachricht.	614 075	815 382	184 820	100 839	87 891	143 080	4 539	1 371	62 041	5 160	30,4	40,4	9,2	5,0	4,4	7,1	3,7
Bln. (West)	381 690	634 592	14 154	88 733	17 151	102 217	3 311	865	48 074	3 874	29,5	49,0	1,1	6,9	1,3	7,9	4,4
Bln. (Ost)	232 385	180 790	170 666	12 106	70 740	40 863	1 228	505	13 967	1 286	32,1	25,0	23,6	1,7	9,8	5,6	2,4
Zweitstimmen 1989 (Abgeordnetenhaus) bzw. 1990 (Stadtverordnetenversammlung) 2)																	
Mitte	11 709	6 851	16 110	x	4 578	763	364	x	x	x	27,5	16,1	37,9	x	10,8	1,8	6,0
Tiergarten	16 479	14 582	x	8 678	x	1 204	x	x	3 498	240	36,5	32,3	x	19,2	x	2,7	9,4
Wedding	33 677	23 371	x	7 796	x	1 467	x	x	7 405	302	44,9	31,2	x	10,4	x	2,0	11,5
Prenzl. Berg	26 206	13 814	17 380	x	10 227	1 498	1 224	x	x	x	35,3	18,6	23,4	x	13,8	2,0	6,9
Friedrichsh.	18 668	10 174	17 933	x	6 221	1 053	633	x	x	x	32,7	17,8	31,5	x	10,9	1,9	5,3
Kreuzberg	20 931	16 285	x	16 619	x	981	x	x	4 263	205	34,7	27,0	x	27,6	x	1,6	9,1
Charlottenb.	36 129	37 191	x	15 862	x	4 845	x	x	6 033	569	35,6	36,6	x	15,6	x	4,8	7,5
Spandau	57 216	46 133	x	8 563	x	4 113	x	x	9 577	1 031	44,8	36,1	x	6,7	x	3,2	9,1
Wilmsdorf	29 183	35 022	x	12 368	x	5 127	x	x	4 824	495	33,3	39,9	x	14,1	x	5,9	6,8
Zehlendorf	17 862	28 172	x	7 537	x	5 043	x	x	2 685	688	28,6	45,2	x	12,1	x	8,1	6,0
Schöneberg	27 876	26 820	x	16 697	x	3 055	x	x	4 903	368	35,0	32,5	x	21,0	x	3,8	7,8
Steglitz	39 742	49 411	x	13 167	x	6 529	x	x	7 705	1 110	33,5	41,6	x	11,1	x	5,6	8,3
Tempelhof	42 535	50 125	x	8 766	x	5 122	x	x	9 911	1 319	35,8	42,2	x	7,4	x	4,3	10,3
Neukölln	64 052	65 272	x	15 108	x	3 588	x	x	16 022	1 144	38,3	39,1	x	9,0	x	2,2	11,5
Treptow	23 584	11 724	16 767	x	5 492	1 417	514	x	x	x	38,2	19,0	27,1	x	8,9	2,3	4,5
Köpenick	26 880	13 392	14 648	x	6 358	2 207	x	x	x	x	40,7	20,3	22,2	x	9,7	3,4	3,7
Lichtenberg	30 003	14 741	32 202	x	8 373	1 794	902	x	x	x	32,3	15,9	35,1	x	9,1	2,0	5,7
Weißensee	12 099	7 736	5 536	x	2 692	729	433	x	x	x	40,3	25,8	18,4	x	9,0	2,5	4,1
Pankow	22 328	13 549	14 858	x	7 012	1 630	501	x	x	x	36,0	21,9	24,0	x	11,3	2,7	4,1
Reinickend.	62 521	61 827	x	10 368	x	6 079	x	x	13 396	1 018	39,9	39,5	x	6,6	x	3,9	10,3
Marzahn	24 380	13 642	27 169	x	5 929	1 408	870	x	x	x	31,9	17,9	35,6	x	7,8	1,9	5,1
Hohenschönn.	15 255	9 228	21 748	x	4 806	1 052	474	x	x	x	28,0	16,9	39,9	x	8,8	1,9	4,5
Hellersdorf	16 093	9 340	15 574	x	4 095	1 140	899	x	x	x	32,4	18,8	31,4	x	8,3	2,2	6,8
Berlin nachricht.	675 408	577 402	199 925	141 529	65 793	61 844	6 814	x	90 222	8 489	36,2	30,9	10,7	7,6	3,5	3,3	7,8
Bln. (West)	448 203	453 211	x	141 529	x	47 153	x	x	90 222	8 489	37,3	37,7	x	11,8	x	3,9	9,2
Bln. (Ost)	227 205	124 191	199 925	x	65 793	14 691	6 814	x	x	x	34,0	18,6	30,0	x	9,9	2,2	5,2
Veränderung gegenüber der Vorwahl (absolut und in %-Punkten)																	
Mitte	1 180	3 494	-2 380	864	900	1 489	-296	24	966	82	0,1	6,1	-8,5	1,9	0,9	3,0	-3,5
Tiergarten	-1 434	6 443	766	-2 330	1 076	1 858	112	33	-1 332	-124	-6,3	10,0	1,5	-6,4	2,2	3,5	-4,5
Wedding	-8 142	14 106	998	-2 285	1 138	3 400	180	71	-2 421	-111	-13,4	15,1	1,2	-3,6	1,4	4,0	-4,8
Prenzl. Berg	633	7 181	-2 386	1 613	862	2 935	-1 059	50	1 642	166	-2,6	7,0	-5,1	2,0	-0,3	3,4	-4,4
Friedrichsh.	1 180	4 344	-2 406	1 148	494	1 836	-522	72	1 269	77	-0,8	5,6	-6,5	1,8	-0,1	2,7	-2,9
Kreuzberg	-1 961	7 076	2 853	-3 713	2 701	1 998	120	45	-1 565	-56	-6,3	8,0	4,3	-8,3	4,0	2,9	-4,6
Charlottenb.	-1 115	12 466	1 179	-6 091	1 727	4 306	457	110	-2 510	-279	-4,0	8,2	1,1	-6,8	1,6	3,5	-3,5
Spandau	-11 809	22 743	979	-4 174	977	6 452	353	162	-4 309	-545	-11,8	14,0	0,7	-3,5	0,7	4,5	-4,5
Wilmsdorf	-768	10 289	837	-5 066	1 234	4 404	288	42	-2 528	-245	-3,5	7,5	0,9	-6,5	1,3	4,1	-3,8
Zehlendorf	-135	5 924	413	-3 527	880	2 590	190	13	-1 547	-434	-1,9	6,2	0,6	-6,1	1,3	3,4	-3,6
Schöneberg	-646	8 852	1 565	-6 002	1 997	3 191	157	48	-2 030	-166	-3,6	7,5	1,8	-7,5	2,3	3,4	-4,0
Steglitz	-3 476	15 427	973	-5 805	1 431	5 941	348	99	-3 893	-626	-5,2	9,0	0,8	-5,4	1,1	4,2	-4,5
Tempelhof	-8 446	20 334	712	-4 470	920	5 858	282	57	-5 549	-813	-8,9	13,4	0,6	-4,0	0,7	4,4	-6,3
Neukölln	-13 541	29 291	2 047	-5 268	1 966	6 562	378	108	-7 803	-656	-10,0	13,9	1,1	-3,5	1,1	3,5	-6,3
Treptow	-411	4 798	-2 605	1 060	454	2 477	-419	43	1 111	114	-3,2	6,0	-5,7	1,6	0,1	3,6	-2,4
Köpenick	-1 478	4 639	-1 912	1 232	390	2 728	113	66	1 251	113	-4,7	5,2	-4,2	1,7	-0,1	3,6	-1,4
Lichtenberg	1 833	7 977	-3 920	1 494	83	3 593	-734	59	1 906	169	-0,6	6,7	-7,0	1,5	-0,7	3,4	-3,3
Weißensee	-361	2 186	-696	450	159	1 463	-355	28	618	66	-4,5	4,5	-3,6	1,4	-0,3	4,2	-1,7
Pankow	-307	4 005	-2 110	983	30	2 618	-397	44	1 210	114	-2,7	4,7	-4,7	1,5	-0,6	3,7	-1,8
Reinickend.	-15 040	28 430	832	-5 065	1												

2.1 Wahlen '90 in Berlin: Deutscher Bundestag
Wahlberechtigte, Wahlbeteiligung, gültige und ungültige Stimmen nach Wahlkreisen

Wahlkreis	Wahl- berechtigte	Wähler			Erststimmen				Zweitstimmen				
		absolut	%	darunter Briefw. in %	gültig		ungültig		gültig		ungültig		
					absolut	%	absolut	%	absolut	%	absolut	%	
BT-Wkr 249		195 078	154 168	79,0	11,4	149 154	96,7	5 014	3,3	151 007	97,9	3 161	2,1
BT-Wkr 250		197 612	169 086	85,6	10,8	164 858	97,5	4 228	2,5	166 362	98,4	2 724	1,6
BT-Wkr 251		165 196	139 164	84,2	11,0	135 331	97,2	3 833	2,8	136 714	98,2	2 450	1,8
BT-Wkr 252		180 699	157 886	87,4	15,0	154 430	97,8	3 456	2,2	156 018	98,8	1 868	1,2
BT-Wkr 253		224 481	187 858	83,7	14,3	183 162	97,5	4 696	2,5	185 167	98,6	2 691	1,4
BT-Wkr 254		197 315	156 195	79,2	12,2	150 968	96,7	5 227	3,3	153 294	98,1	2 901	1,9
BT-Wkr 255		192 546	166 531	86,5	12,0	162 295	97,5	4 236	2,5	164 026	98,5	2 505	1,5
BT-Wkr 256		220 391	180 611	82,0	11,1	175 462	97,1	5 149	2,9	177 309	98,2	3 302	1,8
BT-Wkr 257		197 238	146 608	74,3	4,8	141 891	96,8	4 717	3,2	144 495	98,6	2 113	1,4
BT-Wkr 258		185 555	142 509	76,8	3,7	138 323	97,1	4 186	2,9	140 620	98,7	1 889	1,3
BT-Wkr 259		195 846	149 417	76,3	4,5	145 343	97,3	4 074	2,7	147 431	98,7	1 986	1,3
BT-Wkr 260		194 481	153 114	78,7	3,4	148 490	97,0	4 624	3,0	151 179	98,7	1 935	1,3
BT-Wkr 261		190 872	140 747	73,7	3,6	138 350	98,3	2 397	1,7	139 055	98,8	1 692	1,2
Mitte	1	19 678	13 643	69,3	5,1	13 100	96,0	543	4,0	13 409	98,3	234	1,7
	2	20 722	16 024	77,3	5,1	15 553	97,1	471	2,9	15 792	98,6	232	1,4
	3	21 338	17 654	82,7	4,9	17 265	97,8	389	2,2	17 448	98,8	206	1,2
Zusammen		61 738	47 321	76,6	5,0	45 918	97,0	1 403	3,0	46 649	98,6	672	1,4
Tiergarten	1	30 121	23 282	77,3	11,4	22 531	96,8	751	3,2	22 817	98,0	465	2,0
	2	33 728	27 207	80,7	13,3	25 509	97,4	698	2,6	26 774	98,4	433	1,6
Zusammen		63 849	50 489	79,1	12,4	49 040	97,1	1 449	2,9	49 591	98,2	898	1,8
Wedding	1	21 428	16 952	79,1	11,2	16 436	97,0	516	3,0	16 632	98,1	320	1,9
	2	21 485	17 215	80,1	11,8	16 600	96,4	615	3,6	16 864	98,0	351	2,0
	3	21 047	16 224	77,1	10,9	15 672	96,6	552	3,4	15 884	97,9	340	2,1
	4	20 766	15 652	75,4	10,9	15 042	96,1	610	3,9	15 251	97,4	401	2,6
	5	20 862	16 349	78,4	9,1	15 748	96,3	601	3,7	15 934	97,5	415	2,5
Zusammen		105 588	82 392	78,0	10,8	79 498	96,5	1 894	3,5	80 565	97,8	1 827	2,2
Prenzlauer Berg	1	19 073	13 628	71,5	4,2	13 203	96,9	425	3,1	13 444	98,6	184	1,4
	2	19 394	13 750	70,9	5,1	13 172	95,8	578	4,2	13 505	98,2	245	1,8
	3	18 701	14 065	75,2	5,0	13 629	96,9	436	3,1	13 854	98,5	211	1,5
	4	19 546	15 543	79,5	4,0	15 137	97,4	406	2,6	15 355	98,8	188	1,2
	5	18 375	12 491	68,0	5,4	12 012	96,2	479	3,8	12 324	98,7	167	1,3
	6	18 808	13 543	72,0	4,7	13 081	96,6	462	3,4	13 356	98,6	187	1,4
Zusammen		113 897	83 020	72,9	4,7	80 234	96,6	2 786	3,4	81 838	98,6	1 182	1,4
Friedrichs- hain	1	18 238	14 348	78,7	5,9	13 981	97,4	367	2,6	14 158	98,7	180	1,3
	2	18 669	12 549	67,2	5,6	12 106	96,5	443	3,5	12 355	98,5	194	1,5
	3	25 791	17 315	67,1	4,5	16 758	96,8	557	3,2	17 084	98,7	231	1,3
	4	23 911	18 767	78,5	4,8	18 204	97,0	563	3,0	18 520	98,7	247	1,3
Zusammen		86 609	62 979	72,7	5,1	61 049	96,9	1 930	3,1	62 127	98,6	852	1,4
Kreuzberg	1	24 301	18 868	77,6	12,4	18 297	97,0	571	3,0	18 587	98,5	281	1,5
	2	22 793	17 061	74,9	11,5	16 420	96,2	641	3,8	16 693	97,8	368	2,2
	3	21 833	15 955	73,1	10,2	15 054	94,4	901	5,6	15 490	97,1	465	2,9
	4	21 184	16 328	77,1	12,8	15 666	95,9	662	4,1	15 952	97,7	376	2,3
Zusammen		90 111	68 212	75,7	11,8	65 437	95,9	2 775	4,1	66 722	97,8	1 490	2,2
Charlotten- burg	1	25 641	21 287	83,0	11,6	20 616	96,8	671	3,2	20 851	98,0	436	2,0
	2	27 397	22 069	80,6	13,3	21 361	96,8	708	3,2	21 638	98,0	431	2,0
	3	27 716	24 235	87,4	14,4	23 687	97,7	548	2,3	23 926	98,7	309	1,3
	4	26 687	22 044	82,6	13,4	21 511	97,6	633	2,4	21 741	98,6	303	1,4
	5	28 252	22 876	81,0	13,1	22 242	97,2	634	2,8	22 507	98,4	369	1,6
Zusammen		135 693	112 511	82,9	13,2	109 417	97,3	3 094	2,7	110 663	98,4	1 848	1,6
Spandau	1	19 892	16 614	83,5	12,0	16 146	97,2	468	2,8	16 305	98,1	309	1,9
	2	20 048	16 064	80,1	10,2	15 619	97,2	445	2,8	15 750	98,0	314	2,0
	3	20 823	17 118	82,2	11,1	16 668	97,4	450	2,6	16 828	98,3	290	1,7
	4	22 638	19 081	84,3	9,9	18 511	97,0	570	3,0	18 731	98,2	350	1,8
	5	21 052	18 752	89,1	13,3	18 411	98,2	341	1,8	18 531	98,8	221	1,2
	6	18 964	16 029	84,5	10,0	15 552	97,0	477	3,0	15 715	98,0	314	2,0
	7	21 716	18 608	85,7	10,2	18 089	97,2	519	2,8	18 303	98,4	305	1,6
	8	20 063	16 898	84,2	11,0	16 335	96,7	563	3,3	16 551	97,9	347	2,1
Zusammen		165 196	139 164	84,2	11,0	135 331	97,2	3 833	2,8	136 714	98,2	2 450	1,8
Wilmerdorf	1	23 560	19 622	83,3	14,6	19 110	97,4	512	2,6	19 364	98,7	258	1,3
	2	24 065	20 041	83,3	15,3	19 545	97,5	496	2,5	19 760	98,6	281	1,4
	3	23 507	19 796	84,2	14,0	19 329	97,6	467	2,4	19 530	98,7	266	1,3
	4	21 771	18 695	85,9	14,3	18 295	97,9	401	2,1	18 436	98,6	260	1,4
	5	21 526	18 479	85,8	17,1	18 082	97,9	397	2,1	18 265	98,8	214	1,2
Zusammen		114 429	96 634	84,4	15,0	94 361	97,6	2 273	2,4	95 355	98,7	1 279	1,3
Zehlendorf	1	18 899	16 611	87,9	17,3	16 302	98,1	309	1,9	16 415	98,8	196	1,2
	2	19 139	16 720	87,4	17,2	16 420	98,2	300	1,8	16 554	99,0	166	1,0
	3	19 150	16 812	87,8	14,8	16 451	97,9	361	2,1	16 617	98,8	195	1,2
	4	19 172	16 747	87,4	18,1	16 461	98,3	286	1,7	16 593	99,1	154	0,9
Zusammen		76 360	66 890	87,6	16,8	65 634	98,1	1 256	1,9	66 179	98,9	711	1,1
Schöneberg	1	22 222	17 903	80,6	13,3	17 409	97,2	494	2,8	17 602	98,3	301	1,7
	2	21 591	16 543	76,6	11,6	15 991	96,7	552	3,3	16 235	98,1	308	1,9
	3	21 167	17 541	82,9	13,1	17 041	97,1	500	2,9	17 258	98,4	283	1,6
	4	21 425	18 457	86,1	13,3	18 025	97,7	432	2,3	18 221	98,7	236	1,3
	5	20 799	17 539	84,3	11,2	17 065	97,3	474	2,7	17 256	98,4	283	1,6
Zusammen		107 204	87 983	82,1	12,5	85 531	97,2	2 452	2,8	86 572	98,4	1 411	1,6

2.1 Wahlen '90 in Berlin: Deutscher Bundestag
Wahlberechtigte, Wahlbeteiligung, gültige und ungültige Stimmen nach Wahlkreisen

Wahlkreis	Wahl- berechtigte	Wähler			Erststimmen				Zweitstimmen				
		absolut	%	darunter Briefw. in %	gültig		ungültig		gültig		ungültig		
					absolut	%	absolut	%	absolut	%	absolut	%	
Steglitz	1	21 566	18 635	86,4	13,9	18 201	97,7	434	2,3	18 419	98,8	216	1,2
	2	20 052	17 414	86,8	12,3	16 940	97,3	474	2,7	17 159	98,5	255	1,5
	3	20 098	17 544	87,3	13,6	17 076	97,3	468	2,7	17 296	98,6	248	1,4
	4	20 174	17 731	87,9	14,0	17 381	98,0	350	2,0	17 550	99,0	181	1,0
	5	22 449	19 672	87,6	14,4	19 198	97,6	474	2,4	19 415	98,7	257	1,3
	6	23 220	20 409	87,9	12,2	19 941	97,7	468	2,3	20 129	98,6	280	1,4
	7	20 688	18 051	87,3	12,8	17 577	97,4	474	2,6	17 753	98,3	298	1,7
Zusammen		148 247	129 456	87,3	13,3	126 314	97,6	3 142	2,4	127 721	98,7	1 735	1,3
Tempelhof	1	20 509	17 431	85,0	12,7	16 911	97,0	520	3,0	17 115	98,2	316	1,8
	2	21 483	18 328	85,3	12,5	17 846	97,4	482	2,6	18 036	98,4	292	1,6
	3	21 648	18 412	85,1	12,8	17 902	97,2	510	2,8	18 155	98,6	257	1,4
	4	21 573	18 618	86,3	11,6	18 153	97,5	465	2,5	18 323	98,4	295	1,6
	5	20 091	17 437	86,8	10,6	16 971	97,3	466	2,7	17 179	98,5	258	1,5
	6	21 632	18 932	87,5	11,3	18 539	97,9	393	2,1	18 708	98,8	224	1,2
	7	21 702	18 913	87,1	11,3	18 455	97,6	458	2,4	18 628	98,5	285	1,5
Zusammen		148 638	128 071	86,2	11,8	124 777	97,4	3 294	2,6	126 144	98,5	1 927	1,5
Neukölln	1	21 728	16 857	77,6	11,0	16 321	96,8	536	3,2	16 510	97,9	347	2,1
	2	21 199	16 787	79,2	10,2	16 236	96,7	551	3,3	16 425	97,8	362	2,2
	3	22 257	16 796	75,5	10,2	16 262	96,8	534	3,2	16 477	98,1	319	1,9
	4	22 037	16 382	74,3	11,2	15 747	96,1	635	3,9	15 968	97,5	414	2,5
	5	21 953	17 281	78,7	10,4	16 732	96,8	549	3,2	16 987	98,3	294	1,7
	6	21 388	18 323	85,7	11,8	17 816	97,2	507	2,8	17 995	98,2	328	1,8
	7	21 870	18 933	86,6	12,6	18 466	97,5	467	2,5	18 607	98,3	325	1,7
	8	22 601	19 284	85,3	11,1	18 772	97,3	512	2,7	18 953	98,3	331	1,7
	9	21 198	18 501	87,3	11,8	18 061	97,6	440	2,4	18 189	98,3	312	1,7
	10	24 160	21 467	88,9	11,0	21 049	98,1	418	1,9	21 189	98,7	269	1,3
Zusammen		220 391	180 511	82,0	11,1	175 462	97,1	5 149	2,9	177 309	98,2	3 302	1,8
Treptow	1	20 187	15 764	78,1	4,8	15 346	97,3	418	2,7	15 521	98,5	243	1,5
	2	20 494	16 619	81,1	4,5	16 202	97,5	417	2,5	16 404	98,7	215	1,3
	3	22 813	18 488	81,0	3,7	18 025	97,5	463	2,5	18 247	98,7	241	1,3
	4	19 943	15 833	79,4	2,9	15 440	97,5	393	2,5	15 834	98,7	199	1,3
Zusammen		83 437	66 704	79,9	4,0	65 013	97,5	1 691	2,5	65 806	98,7	898	1,3
Köpenick	1	20 483	15 300	74,7	3,6	14 807	96,8	493	3,2	15 076	98,5	224	1,5
	2	22 942	18 333	79,9	3,4	17 802	97,1	531	2,9	18 070	98,6	263	1,4
	3	20 712	16 602	80,2	3,3	16 128	97,1	474	2,9	16 403	98,8	199	1,2
	4	25 655	21 186	82,5	4,4	20 537	96,9	649	3,1	20 939	98,8	247	1,2
Zusammen		89 802	71 421	79,5	3,7	69 274	97,0	2 147	3,0	70 488	98,7	933	1,3
Lichtenberg	1	25 800	19 734	76,5	4,4	19 281	97,7	453	2,3	19 498	98,8	236	1,2
	2	20 474	16 465	80,4	3,1	15 978	97,0	487	3,0	16 249	98,7	216	1,3
	3	15 736	12 209	77,6	3,1	11 846	97,0	363	3,0	12 061	98,8	148	1,2
	4	23 527	17 115	72,7	3,0	16 548	96,7	567	3,3	16 911	98,8	204	1,2
	5	21 216	16 919	79,7	3,5	16 424	97,1	495	2,9	16 709	98,8	210	1,2
	6	23 726	18 985	80,0	3,3	18 420	97,0	555	3,0	18 761	98,8	224	1,2
Zusammen		130 479	101 427	77,7	3,4	98 497	97,1	2 930	2,9	100 189	98,8	1 238	1,2
Weißensee	1	21 603	16 267	75,3	4,2	15 739	96,8	528	3,2	16 008	98,4	259	1,6
	2	20 824	16 868	81,0	4,4	16 433	97,4	435	2,6	16 620	98,5	248	1,5
Zusammen		42 427	33 135	78,1	4,3	32 172	97,1	963	2,9	32 628	98,5	507	1,5
Pankow	1	25 920	20 126	77,6	3,4	19 493	96,9	633	3,1	19 854	98,6	272	1,4
	2	23 941	18 817	78,6	4,5	18 222	96,8	595	3,2	18 603	98,9	214	1,1
	3	18 079	14 224	78,7	4,4	13 756	96,7	468	3,3	14 039	98,7	185	1,3
	4	17 549	13 561	77,3	2,8	13 154	97,0	407	3,0	13 370	98,6	191	1,4
Zusammen		85 489	66 728	78,1	3,8	64 625	96,8	2 103	3,2	65 866	98,7	862	1,3
Reinickendorf	1	23 815	19 583	82,2	10,1	18 953	96,8	620	3,2	19 182	98,0	401	2,0
	2	21 787	18 162	83,4	11,2	17 653	97,2	509	2,8	17 840	98,2	322	1,8
	3	21 614	17 876	82,7	10,1	17 407	97,4	469	2,6	17 551	98,2	325	1,8
	4	21 394	18 427	86,1	10,4	17 937	97,3	490	2,7	18 053	98,0	364	2,0
	5	23 252	19 813	85,2	12,0	19 252	97,2	561	2,8	19 473	98,3	340	1,7
	6	22 092	19 738	89,3	10,5	19 358	98,1	380	1,9	19 497	98,8	241	1,2
	7	21 154	19 018	89,9	13,1	18 687	98,3	331	1,7	18 837	99,0	181	1,0
	8	21 980	19 085	86,8	10,5	18 650	97,7	435	2,3	18 800	98,5	285	1,5
	9	20 524	17 384	84,7	9,2	16 951	97,5	433	2,5	17 119	98,5	255	1,5
Zusammen		197 512	169 085	85,6	10,8	164 858	97,5	4 228	2,5	166 362	98,4	2 724	1,6
Marzahn	1	14 564	10 202	70,0	3,8	10 056	98,6	146	1,4	10 103	99,1	89	0,9
	2	10 200	7 300	71,6	4,0	7 184	98,4	116	1,6	7 203	98,7	97	1,3
	3	21 430	16 354	76,3	3,9	16 054	98,2	300	1,8	16 141	98,7	213	1,3
	4	20 377	15 484	76,0	3,0	15 254	98,5	230	1,5	15 316	98,9	168	1,1
	5	16 190	12 594	77,8	4,9	12 339	98,0	255	2,0	12 422	98,6	172	1,4
	6	16 046	12 489	77,8	3,7	12 280	98,3	209	1,7	12 357	98,9	132	1,1
	7	13 371	10 346	77,4	5,0	10 108	97,7	238	2,3	10 221	98,8	125	1,2
Zusammen		112 178	84 769	75,6	4,0	83 275	98,2	1 494	1,8	83 773	98,8	996	1,2
Hohenschönhausen	1	13 109	8 899	67,9	2,8	8 635	97,0	264	3,0	8 781	98,7	118	1,3
	2	13 307	9 288	69,8	3,0	9 062	97,6	225	2,4	9 160	98,6	128	1,4
	3	13 249	9 865	74,5	3,1	9 612	97,4	253	2,6	9 758	98,9	107	1,1
	4	18 005	14 049	78,0	2,8	13 731	97,7	318	2,3	13 866	98,7	183	1,3
	5	21 572	16 812	77,9	4,5	16 225	96,5	587	3,5	16 569	98,6	243	1,4
Zusammen		79 242	58 913	74,3	3,4	57 265	97,2	1 648	2,8	58 134	98,7	779	1,3
Hellensdorf	1	18 070	14 601	80,8	2,5	14 375	98,5	226	1,5	14 434	98,9	167	1,1
	2	20 543	14 760	71,8	3,3	14 502	98,3	258	1,7	14 543	98,5	217	1,6
	3	21 321	14 301	67,1	2,9	14 077	98,4	224	1,6	14 145	98,9	156	1,1
	4	18 760	12 316	65,7	3,2	12 121	98,4	195	1,6	12 160	98,7	156	1,3
Zusammen		78 694	55 978	71,1	2,9	55 075	98,4	903	1,6	55 282	98,8	696	1,2
Berlin nachrichtlich	2 537 310	2 043 894	80,6	9,3	1 988 057	97,3	55 837	2,7	2 012 677	98,5	31 217	1,5	
Berlin(West)	573 318	311 499	83,4	12,3	275 660	97,3	35 839	2,7	289 897	98,4	21 602	1,6	
Berlin(Ost)	963 992	732 395	76,0	4,0	712 397	97,3	19 998	2,7	722 780	98,7	9 615	1,3	

2.2.1 Wahlen '90 in Berlin: Deutscher Bundestag
Erststimmen nach Wahlkreisen

Wahlkreis	S P D	C D U	P D S	GRÜNE/AL	B90/GR	F.D.P.	D S U	GRAUE	R E P	Ö D P	Sonstige
BT-Wkr 249	49 844	68 080	X	12 978	X	9 349	368	1 344	6 515	312	364
BT-Wkr 250	49 833	89 663	X	4 561	X	13 120	415	1 331	5 274	446	215
BT-Wkr 251	46 444	68 491	X	3 790	X	10 190	318	1 151	4 150	470	327
BT-Wkr 252	46 619	79 783	X	8 854	X	14 955	430	X	2 878	661	250
BT-Wkr 253	60 718	84 754	X	13 957	X	16 885	689	1 679	3 737	579	164
BT-Wkr 254	53 816	57 435	X	23 940	X	8 575	553	1 736	4 346	339	228
BT-Wkr 255	45 563	91 441	X	5 088	X	13 253	423	1 427	4 281	659	160
BT-Wkr 256	56 782	89 897	X	9 739	X	10 107	418	1 532	7 245	445	297
BT-Wkr 257	52 678	35 539	38 079	X	X	9 661	X	3 200	2 505	X	229
BT-Wkr 258	50 416	32 510	36 405	X	X	12 890	666	2 846	2 419	X	171
BT-Wkr 259	52 410	35 219	41 390	X	X	10 357	306	3 184	2 273	X	204
BT-Wkr 260	55 663	37 534	39 000	X	X	13 259	393	X	2 423	X	218
BT-Wkr 261	37 280	35 232	43 912	X	10 022	9 404	X	X	2 314	X	186
Mitte1	5 002	3 666	2 908	X	X	879	X	270	345	X	30
2	5 159	3 271	5 470	X	X	1 015	X	358	257	X	23
3	4 794	3 210	7 657	X	X	1 008	X	343	234	X	19
zusammen	14 955	10 147	16 035	X	X	2 902	X	971	836	X	72
Tiergarten ...1	7 412	9 681	X	2 886	X	1 276	55	192	922	62	45
2	8 901	11 109	X	3 431	X	1 869	49	254	806	42	49
zusammen	16 313	20 790	X	6 317	X	3 145	104	446	1 727	104	94
Wedding1	5 709	7 282	X	1 482	X	961	51	147	717	39	48
2	5 628	7 949	X	997	X	1 069	35	141	716	35	30
3	5 300	6 982	X	1 402	X	882	32	140	849	39	46
4	5 286	6 710	X	1 082	X	848	27	146	865	33	45
5	4 925	8 187	X	592	X	914	36	141	898	21	34
zusammen	26 848	37 110	X	5 555	X	4 674	181	715	4 045	167	203
Prenzlauer ...1	5 124	3 501	3 033	X	X	927	X	305	288	X	25
Berg 2	5 157	3 669	2 866	X	X	924	X	289	241	X	26
3	5 262	3 484	3 438	X	X	923	X	311	201	X	10
4	5 947	3 798	3 629	X	X	1 173	X	360	197	X	33
5	4 784	3 017	2 899	X	X	750	X	304	244	X	14
6	5 093	3 340	3 171	X	X	906	X	323	225	X	23
zusammen	31 367	20 809	19 036	X	X	5 603	X	1 892	1 396	X	131
Friedrichs- ...1	4 383	2 830	5 474	X	X	793	17	321	149	X	14
hain 2	4 680	3 034	2 927	X	X	837	41	300	271	X	16
3	6 402	4 462	3 889	X	X	1 136	42	432	356	X	39
4	6 191	4 309	5 908	X	X	1 076	47	391	264	X	18
zusammen	21 656	14 635	18 198	X	X	3 842	147	1 444	1 040	X	87
Kreuzberg1	6 496	7 380	X	2 485	X	989	83	170	630	38	26
2	5 827	4 950	X	4 251	X	578	53	197	506	36	22
3	4 813	5 282	X	3 460	X	558	37	244	572	36	52
4	5 460	5 313	X	3 450	X	715	42	180	443	42	21
zusammen	22 596	22 925	X	13 646	X	2 840	215	791	2 151	152	121
Charlotten- ...1	6 683	10 180	X	1 106	X	1 530	83	183	743	41	67
burg 2	7 509	9 169	X	2 201	X	1 491	107	207	588	68	21
3	6 734	12 455	X	1 032	X	2 670	115	187	358	115	20
4	7 916	8 830	X	2 253	X	1 673	82	187	483	57	30
5	8 317	8 982	X	2 209	X	1 791	81	228	542	65	27
zusammen	37 159	49 616	X	8 801	X	9 155	468	992	2 714	347	165
Spandau1	5 837	7 904	X	470	X	1 189	31	136	484	56	39
2	5 632	7 403	X	584	X	1 060	45	141	640	65	49
3	6 025	8 210	X	538	X	1 103	45	119	542	38	48
4	6 109	9 775	X	392	X	1 320	45	176	593	67	34
5	5 407	10 044	X	611	X	1 739	29	140	314	104	23
6	5 128	7 986	X	380	X	1 263	37	150	538	41	29
7	6 579	8 951	X	445	X	1 338	51	138	483	53	51
8	6 727	8 218	X	370	X	1 178	35	151	556	46	54
zusammen	46 444	68 491	X	3 790	X	10 190	318	1 151	4 150	470	327
Wilmerdorf ...1	6 309	8 779	X	1 416	X	1 916	71	174	374	55	16
2	6 696	8 775	X	1 841	X	1 710	62	206	393	45	17
3	6 725	8 658	X	1 547	X	1 664	65	192	397	65	16
4	5 868	9 048	X	873	X	1 820	62	170	385	53	16
5	4 644	10 058	X	785	X	2 150	44	128	217	55	1
zusammen	30 242	45 318	X	6 262	X	9 260	304	870	1 766	273	66
Zehlendorf ...1	4 497	8 804	X	903	X	1 784	46	X	190	60	18
2	4 670	8 612	X	943	X	1 787	64	X	236	89	19
3	4 718	8 981	X	700	X	1 567	68	X	303	89	25
4	4 738	8 574	X	1 056	X	1 753	43	X	202	78	17
zusammen	18 623	34 971	X	3 602	X	6 891	221	X	931	316	79
Schöneberg ...1	6 150	7 156	X	2 126	X	1 244	67	181	426	40	19
2	6 013	6 675	X	2 711	X	774	66	173	515	37	27
3	6 094	6 915	X	2 241	X	1 074	62	213	403	25	14
4	6 729	7 379	X	1 789	X	1 393	74	177	424	37	23
5	6 234	7 385	X	1 427	X	1 250	69	201	427	48	24
zusammen	31 220	34 510	X	10 294	X	5 735	338	946	2 195	187	107

2.2.1 Wahlen '90 in Berlin: Deutscher Bundestag
Erststimmen nach Wahlkreisen

Wahlkreis	S P D	C D U	P D S	GRÜNE/AL	B90/GR	F.D.P.	D S U	GRAUE	R E P	Ö D P	Sonstige
Steglitz 1	6 277	8 401	X	1 371	X	1 579	42	X	431	60	40
2	5 434	8 460	X	1 017	X	1 422	39	X	474	59	35
3	5 159	9 045	X	840	X	1 484	42	X	416	53	38
4	5 662	8 477	X	1 161	X	1 655	48	X	264	85	29
5	5 464	10 429	X	863	X	1 924	38	X	363	88	29
6	5 694	10 866	X	690	X	1 865	62	169	481	95	19
7	4 863	9 791	X	544	X	1 523	69	175	513	78	21
zusammen	38 553	65 469	X	6 486	X	11 452	340	344	2 941	518	211
Tempelhof 1	4 927	9 326	X	706	X	1 223	43	145	454	69	18
2	5 095	10 028	X	573	X	1 375	37	180	489	47	22
3	5 611	9 288	X	776	X	1 485	33	156	474	62	17
4	5 245	10 279	X	521	X	1 366	34	146	471	73	18
5	4 726	9 845	X	345	X	1 287	52	145	480	73	19
6	4 634	11 181	X	442	X	1 544	47	158	450	69	14
7	4 769	10 837	X	491	X	1 585	46	153	469	93	12
zusammen	35 006	70 784	X	3 854	X	9 865	292	1 083	3 287	486	120
Neukölln 1	5 743	6 543	X	2 208	X	792	22	154	698	34	27
2	5 210	8 239	X	819	X	862	39	177	808	40	42
3	5 936	6 530	X	1 946	X	748	34	150	748	41	29
4	5 576	6 511	X	1 810	X	732	35	147	858	39	29
5	5 625	8 064	X	1 109	X	946	38	136	738	42	34
6	5 839	9 460	X	459	X	1 135	58	156	626	52	31
7	5 225	10 811	X	345	X	1 243	39	139	598	42	24
8	5 654	10 537	X	304	X	1 184	48	175	801	41	28
9	5 230	10 394	X	320	X	1 151	50	123	717	48	28
10	5 744	12 608	X	419	X	1 314	55	175	643	66	25
zusammen	55 782	89 897	X	9 739	X	10 107	418	1 532	7 245	445	297
Treptow 1	6 111	3 874	3 587	X	X	1 168	40	314	235	X	17
2	6 167	4 049	4 100	X	X	1 261	37	358	200	X	30
3	6 349	4 157	5 397	X	X	1 444	28	374	244	X	32
4	5 909	4 506	3 017	X	X	1 428	25	309	222	X	24
zusammen	24 536	16 586	16 101	X	X	5 301	130	1 355	901	X	103
Köpenick 1	6 273	3 914	2 908	X	X	1 325	43	X	315	X	29
2	7 178	4 649	4 068	X	X	1 623	43	X	319	X	22
3	6 239	4 678	3 182	X	X	1 825	42	X	232	X	30
4	8 204	5 288	4 522	X	X	2 156	60	X	286	X	21
zusammen	27 894	18 329	14 680	X	X	6 929	188	X	1 152	X	102
Lichtenberg 1	6 218	3 998	7 091	X	X	1 214	29	385	332	X	14
2	5 500	4 066	4 848	X	X	1 239	35	X	257	X	33
3	4 189	2 868	3 592	X	X	996	34	X	169	X	18
4	6 483	4 302	4 056	X	X	1 327	48	X	308	X	25
5	5 249	3 707	5 971	X	X	1 158	45	X	274	X	20
6	6 368	4 262	5 854	X	X	1 610	43	X	263	X	20
zusammen	33 987	23 203	31 411	X	X	7 544	234	385	1 603	X	130
Weißensee 1	6 356	4 583	3 008	X	X	1 156	X	337	273	X	26
2	6 321	4 967	2 602	X	X	1 850	115	311	246	X	22
zusammen	12 677	9 550	5 610	X	X	3 006	115	648	518	X	48
Pankow 1	7 648	4 174	5 010	X	X	1 755	86	489	312	X	19
2	7 118	4 039	4 656	X	X	1 598	62	428	295	X	26
3	5 306	3 703	2 623	X	X	1 511	71	273	247	X	22
4	4 934	3 603	2 439	X	X	1 561	79	288	232	X	18
zusammen	25 006	15 519	14 728	X	X	6 425	298	1 478	1 086	X	85
Reinickendorf 1	5 833	10 207	X	555	X	1 263	41	156	846	46	16
2	5 496	9 428	X	448	X	1 319	57	172	675	30	28
3	5 314	9 451	X	423	X	1 259	49	134	704	49	24
4	5 345	9 987	X	413	X	1 376	43	118	610	32	15
5	6 274	9 954	X	657	X	1 459	51	190	570	70	27
6	5 751	10 617	X	585	X	1 728	34	148	413	54	28
7	5 143	10 493	X	581	X	1 937	28	129	278	78	20
8	5 505	10 149	X	570	X	1 588	61	142	549	52	34
9	5 172	9 377	X	329	X	1 191	51	144	629	35	23
zusammen	49 833	89 663	X	4 561	X	13 120	415	1 331	5 274	446	215
Marzahn 1	2 545	2 386	3 588	X	748	570	X	X	205	X	14
2	1 848	1 613	2 730	X	488	375	X	X	123	X	7
3	4 241	3 748	5 798	X	1 040	961	X	X	244	X	22
4	4 363	3 911	4 572	X	1 125	1 003	X	X	265	X	15
5	3 025	3 040	4 562	X	786	714	X	X	176	X	36
6	3 291	3 313	3 646	X	894	909	X	X	215	X	12
7	2 723	3 025	2 628	X	729	836	X	X	165	X	2
zusammen	22 036	21 036	27 524	X	5 810	5 368	X	X	1 393	X	108
Hohenschönhausen 1	3 121	2 096	2 305	X	X	708	41	158	198	X	8
2	3 091	1 794	3 037	X	X	744	30	159	194	X	13
3	3 370	1 906	3 176	X	X	730	40	182	195	X	13
4	3 934	2 623	5 520	X	X	1 130	63	261	187	X	13
5	5 573	3 605	5 037	X	X	1 303	79	297	314	X	17
zusammen	19 089	12 024	19 075	X	X	4 615	253	1 057	1 088	X	64
Hellersdorf 1	4 331	4 795	2 380	X	1 094	1 574	X	X	185	X	16
2	3 601	3 409	5 287	X	1 053	882	X	X	246	X	24
3	3 920	3 323	4 555	X	1 065	811	X	X	286	X	17
4	3 392	2 669	4 066	X	1 000	769	X	X	204	X	21
zusammen	15 244	14 196	16 388	X	4 212	4 036	X	X	921	X	78
Berlin 657 066	805 578	198 786	82 907	10 022	152 005	4 979	19 430	50 360	3 911	3 013	
nachrichtlich Berlin(West)	408 619	629 544	X	82 907	X	96 434	3 614	10 200	38 426	3 911	2 005
Berlin(Ost)	248 447	176 034	198 786	X	10 022	55 571	1 365	9 230	11 934	X	1 008

2.2.2 Wahlen '90 in Berlin: Deutscher Bundestag
Erststimmen nach Wahlkreisen in %

wahlkreis	S P D	C D U	P D S	GRÜNE/AL	B90/GR	F.D.P.	D S U	GRAUE	R E P	Ö D P	Sonstige
BT-Wkr 249 ..	33,4	45,6	X	8,7	X	6,3	0,2	0,9	4,4	0,2	0,3
BT-Wkr 250 ..	30,2	54,4	X	2,8	X	8,0	0,3	0,8	3,2	0,3	0,1
BT-Wkr 251 ..	34,3	50,6	X	2,8	X	7,5	0,2	0,9	3,1	0,3	0,2
BT-Wkr 252 ..	30,2	51,7	X	5,7	X	9,7	0,3	X	1,9	0,4	0,2
BT-Wkr 253 ..	33,1	46,3	X	7,6	X	9,2	0,4	0,9	2,0	0,3	0,1
BT-Wkr 254 ..	35,6	38,0	X	15,9	X	5,7	0,4	1,1	2,9	0,2	0,1
BT-Wkr 255 ..	28,1	56,3	X	3,1	X	8,2	0,3	0,9	2,6	0,4	0,1
BT-Wkr 256 ..	31,8	51,2	X	5,6	X	5,8	0,2	0,9	4,1	0,3	0,2
BT-Wkr 257 ..	37,1	25,0	26,8	X	X	6,8	X	2,3	1,8	X	0,2
BT-Wkr 258 ..	36,4	23,5	26,3	X	X	9,3	0,5	2,1	1,7	X	0,1
BT-Wkr 259 ..	36,1	24,2	28,5	X	X	7,1	0,2	2,2	1,6	X	0,1
BT-Wkr 260 ..	37,5	25,3	26,3	X	X	8,9	0,3	X	1,6	X	0,1
BT-Wkr 261 ..	26,9	25,5	31,7	X	7,2	6,8	X	X	1,7	X	0,1
Mitte 1	38,2	28,0	22,2	X	X	6,7	X	2,1	2,6	X	0,2
2	33,2	21,0	35,2	X	X	6,5	X	2,3	1,7	X	0,1
3	27,8	18,6	44,3	X	X	5,8	X	2,0	1,4	X	0,1
zusammen	32,6	22,1	34,9	X	X	6,3	X	2,1	1,8	X	0,2
Tiergarten ... 1	32,9	43,0	X	12,8	X	5,7	0,2	0,9	4,1	0,3	0,2
2	33,6	41,9	X	12,9	X	7,1	0,2	1,0	3,0	0,2	0,1
zusammen	33,3	42,4	X	12,9	X	6,4	0,2	0,9	3,5	0,2	0,2
Wedding 1	34,7	44,3	X	9,0	X	5,8	0,3	0,9	4,4	0,2	0,3
2	33,9	47,9	X	6,0	X	6,4	0,2	0,8	4,3	0,2	0,2
3	33,8	44,6	X	8,9	X	5,6	0,2	0,9	5,4	0,2	0,3
4	35,1	44,6	X	7,2	X	5,6	0,2	1,0	5,8	0,2	0,3
5	31,3	52,0	X	3,8	X	5,8	0,2	0,9	5,7	0,1	0,3
zusammen	33,8	46,7	X	7,0	X	5,9	0,2	0,9	5,1	0,2	0,3
Prenzlauer ... 1	38,8	26,5	23,0	X	X	7,0	X	2,3	2,2	X	0,2
Berg 2	39,2	27,9	21,8	X	X	7,0	X	2,2	1,8	X	0,2
3	38,6	25,6	25,2	X	X	6,8	X	2,3	1,5	X	0,1
4	39,3	25,1	24,0	X	X	7,7	X	2,4	1,3	X	0,2
5	39,8	25,1	24,1	X	X	6,2	X	2,5	2,0	X	0,1
6	38,9	25,5	24,2	X	X	6,9	X	2,5	1,7	X	0,2
zusammen	39,1	25,9	23,7	X	X	7,0	X	2,4	1,7	X	0,2
Friedrichs- ... 1	31,3	20,2	39,2	X	X	5,7	0,1	2,3	1,1	X	0,1
hain 2	38,7	25,1	24,2	X	X	6,9	0,3	2,5	2,2	X	0,1
3	38,2	26,6	23,2	X	X	6,8	0,3	2,6	2,1	X	0,2
4	34,0	23,7	32,5	X	X	5,9	0,3	2,1	1,5	X	0,1
zusammen	35,5	24,0	29,8	X	X	6,3	0,2	2,4	1,7	X	0,1
Kreuzberg 1	35,5	40,3	X	13,6	X	5,4	0,5	0,9	3,4	0,2	0,1
2	35,5	30,1	X	25,9	X	3,5	0,3	1,2	3,1	0,2	0,2
3	32,0	35,1	X	23,0	X	3,7	0,2	1,6	3,8	0,2	0,3
4	34,9	33,9	X	22,0	X	4,6	0,3	1,1	2,8	0,3	0,1
zusammen	34,5	35,0	X	20,9	X	4,3	0,3	1,2	3,3	0,2	0,2
Charlotten- ... 1	32,4	49,4	X	5,4	X	7,4	0,4	0,9	3,6	0,2	0,3
burg 2	35,2	42,9	X	10,3	X	7,0	0,5	1,0	2,8	0,3	0,1
3	28,4	52,6	X	4,4	X	11,3	0,5	0,8	1,5	0,5	0,1
4	36,8	41,0	X	10,5	X	7,8	0,4	0,9	2,2	0,3	0,1
5	37,4	40,4	X	9,9	X	8,1	0,4	1,0	2,4	0,3	0,1
zusammen	34,0	45,3	X	8,0	X	8,4	0,4	0,9	2,5	0,3	0,1
Spandau 1	36,2	49,0	X	2,9	X	7,4	0,2	0,8	3,0	0,3	0,2
2	36,1	47,4	X	3,7	X	6,8	0,3	0,9	4,1	0,4	0,3
3	36,1	49,3	X	3,2	X	6,6	0,3	0,7	3,3	0,2	0,3
4	33,0	52,8	X	2,1	X	7,1	0,2	1,0	3,2	0,4	0,2
5	29,4	54,6	X	3,3	X	9,4	0,2	0,8	1,7	0,6	0,1
6	33,0	51,4	X	2,4	X	8,1	0,2	1,0	3,5	0,3	0,2
7	36,4	49,5	X	2,5	X	7,4	0,3	0,8	2,7	0,3	0,3
8	35,1	50,3	X	2,3	X	7,2	0,2	0,9	3,4	0,3	0,3
zusammen	34,3	50,6	X	2,8	X	7,5	0,2	0,9	3,1	0,3	0,2
Wilmerdorf ... 1	33,0	45,9	X	7,4	X	10,0	0,4	0,9	2,0	0,3	0,1
2	34,3	44,9	X	8,4	X	8,7	0,3	1,1	2,0	0,2	0,1
3	34,8	44,8	X	8,0	X	8,6	0,3	1,0	2,1	0,3	0,1
4	32,1	49,5	X	4,8	X	9,9	0,3	0,9	2,1	0,3	0,1
5	25,7	55,6	X	4,3	X	11,9	0,2	0,7	1,2	0,3	0,0
zusammen	32,0	48,0	X	6,6	X	9,8	0,3	0,9	1,9	0,3	0,1
Zehlendorf ... 1	27,6	54,0	X	5,5	X	10,9	0,3	X	1,2	0,4	0,1
2	28,4	52,4	X	5,7	X	10,9	0,4	X	1,4	0,5	0,1
3	28,7	54,6	X	4,3	X	9,5	0,4	X	1,8	0,5	0,1
4	28,8	52,1	X	6,4	X	10,6	0,3	X	1,2	0,5	0,1
zusammen	28,4	53,3	X	5,5	X	10,5	0,3	X	1,4	0,5	0,1
Schöneberg ... 1	35,3	41,1	X	12,2	X	7,1	0,4	1,0	2,4	0,2	0,1
2	37,6	35,5	X	17,0	X	4,8	0,4	1,1	3,2	0,2	0,2
3	35,8	40,6	X	13,2	X	6,3	0,4	1,2	2,4	0,1	0,1
4	37,3	40,9	X	9,9	X	7,7	0,4	1,0	2,4	0,2	0,1
5	35,5	43,3	X	8,4	X	7,3	0,4	1,2	2,5	0,3	0,1
zusammen	35,5	40,3	X	12,0	X	6,7	0,4	1,1	2,6	0,2	0,1

2.2.2 Wahlen '90 in Berlin: Deutscher Bundestag
Erststimmen nach Wahlkreisen in %

Wahlkreis	S P D	C D U	P D S	GRÜNE/AL	B90/GR	F.D.P.	D S U	GRAUE	R E P	Ö D P	Sonstige
Steglitz1	34,5	46,2	X	7,5	X	8,7	0,2	X	2,4	0,3	0,2
2	32,1	49,9	X	6,0	X	8,4	0,2	X	2,8	0,3	0,2
3	30,2	53,0	X	4,9	X	8,7	0,2	X	2,4	0,3	0,3
4	32,6	48,8	X	6,7	X	9,5	0,3	X	1,5	0,5	0,1
5	28,5	54,3	X	4,5	X	10,0	0,2	X	1,9	0,5	0,2
6	28,6	54,5	X	3,5	X	9,4	0,3	0,8	2,4	0,5	0,1
7	27,7	55,7	X	3,1	X	8,7	0,4	1,0	2,9	0,4	0,1
zusammen	30,5	51,8	X	5,1	X	9,1	0,3	0,3	2,3	0,4	0,2
Tempelhof1	29,1	55,1	X	4,2	X	7,2	0,3	0,9	2,7	0,4	0,1
2	28,5	55,2	X	3,2	X	7,7	0,2	1,0	2,7	0,3	0,1
3	31,3	51,9	X	4,3	X	8,3	0,2	0,9	2,6	0,3	0,1
4	28,9	55,6	X	2,9	X	7,5	0,2	0,8	2,6	0,4	0,1
5	27,8	58,0	X	2,0	X	7,6	0,3	0,9	2,8	0,4	0,1
6	25,0	60,3	X	2,4	X	8,3	0,3	0,9	2,4	0,4	0,1
7	25,8	58,7	X	2,7	X	8,6	0,2	0,8	2,5	0,5	0,1
zusammen	28,1	56,7	X	3,1	X	7,9	0,2	0,9	2,6	0,4	0,1
Neukölln1	35,2	40,7	X	13,5	X	4,9	0,1	0,9	4,3	0,2	0,2
2	32,1	50,7	X	5,0	X	5,3	0,2	1,1	5,0	0,2	0,3
3	36,5	40,8	X	12,0	X	4,6	0,2	0,9	4,6	0,3	0,2
4	35,4	41,3	X	11,5	X	4,6	0,2	0,9	5,5	0,2	0,2
5	33,6	48,2	X	6,6	X	5,7	0,2	0,8	4,4	0,3	0,2
6	32,8	53,1	X	2,6	X	6,4	0,3	0,9	3,5	0,3	0,2
7	28,3	58,6	X	1,9	X	6,7	0,2	0,8	3,2	0,2	0,1
8	30,1	56,1	X	1,6	X	6,3	0,3	0,9	4,3	0,2	0,2
9	29,0	57,5	X	1,8	X	6,4	0,3	0,7	4,0	0,3	0,1
10	27,3	59,9	X	2,0	X	6,2	0,3	0,8	3,1	0,3	0,1
zusammen	31,8	51,2	X	5,6	X	5,8	0,2	0,9	4,1	0,3	0,2
Treptow1	39,8	25,2	23,4	X	X	7,6	0,3	2,0	1,5	X	0,1
2	38,1	25,0	25,3	X	X	7,8	0,2	2,2	1,2	X	0,2
3	35,2	23,1	29,9	X	X	8,0	0,2	2,1	1,4	X	0,2
4	38,3	29,2	19,5	X	X	9,2	0,2	2,0	1,4	X	0,2
zusammen	37,7	25,5	24,8	X	X	8,2	0,2	2,1	1,4	X	0,2
Köpenick1	42,4	26,4	19,6	X	X	8,9	0,3	X	2,1	X	0,2
2	40,3	25,6	22,9	X	X	9,1	0,2	X	1,8	X	0,1
3	38,7	28,4	19,7	X	X	11,3	0,3	X	1,4	X	0,2
4	39,9	25,7	22,0	X	X	10,5	0,3	X	1,4	X	0,1
zusammen	40,3	26,5	21,2	X	X	10,0	0,3	X	1,7	X	0,1
Lichtenberg ...1	32,2	20,7	36,8	X	X	6,3	0,2	2,0	1,7	X	0,1
2	34,4	25,4	30,3	X	X	7,8	0,2	X	1,6	X	0,2
3	35,2	24,2	30,3	X	X	8,4	0,3	X	1,4	X	0,2
4	39,2	26,0	24,5	X	X	8,0	0,3	X	1,9	X	0,2
5	32,0	22,6	36,4	X	X	7,1	0,3	X	1,7	X	0,1
6	34,6	23,1	31,8	X	X	8,7	0,2	X	1,4	X	0,1
zusammen	34,5	23,6	31,9	X	X	7,7	0,2	0,4	1,6	X	0,1
Weißensee1	40,4	29,1	19,1	X	X	7,3	X	2,1	1,7	X	0,2
2	38,5	30,2	15,8	X	X	11,3	0,7	1,9	1,5	X	0,1
zusammen	39,4	29,7	17,4	X	X	9,3	0,4	2,0	1,6	X	0,1
Pankow1	39,2	21,4	25,7	X	X	9,0	0,4	2,5	1,6	X	0,1
2	39,1	22,2	25,6	X	X	8,8	0,3	2,3	1,6	X	0,1
3	38,6	26,9	19,1	X	X	11,0	0,5	2,0	1,8	X	0,2
4	37,5	27,4	18,5	X	X	11,9	0,6	2,2	1,8	X	0,1
zusammen	38,7	24,0	22,8	X	X	9,9	0,5	2,3	1,7	X	0,1
Reinickendorf ...1	30,8	53,8	X	2,9	X	6,7	0,2	0,8	4,5	0,2	0,1
2	31,1	53,4	X	2,5	X	7,5	0,3	1,0	3,8	0,2	0,2
3	30,5	54,3	X	2,4	X	7,2	0,3	0,8	4,0	0,3	0,1
4	29,8	55,7	X	2,3	X	7,7	0,2	0,5	3,4	0,2	0,1
5	32,6	51,7	X	3,4	X	7,6	0,3	1,0	3,0	0,4	0,1
6	29,7	54,8	X	3,0	X	8,9	0,2	0,8	2,1	0,3	0,1
7	27,5	56,2	X	3,1	X	10,4	0,1	0,7	1,5	0,4	0,1
8	29,5	54,4	X	3,1	X	8,5	0,3	0,8	2,9	0,3	0,2
9	30,5	55,3	X	1,9	X	7,0	0,3	0,8	3,7	0,2	0,1
zusammen	30,2	54,4	X	2,8	X	8,0	0,3	0,8	3,2	0,3	0,1
Marzahn1	25,3	23,7	35,7	X	7,4	5,7	X	X	2,0	X	0,1
2	25,7	22,5	38,0	X	6,8	5,2	X	X	1,7	X	0,1
3	25,4	23,3	36,1	X	6,5	6,0	X	X	1,5	X	0,1
4	28,6	25,6	30,0	X	7,4	6,6	X	X	1,7	X	0,1
5	24,5	24,6	37,0	X	6,4	5,8	X	X	1,4	X	0,3
6	26,8	27,0	29,7	X	7,3	7,4	X	X	1,8	X	0,1
7	26,9	29,9	26,0	X	7,2	8,3	X	X	1,6	X	0,0
zusammen	26,5	25,3	33,1	X	7,0	6,4	X	X	1,7	X	0,1
Hohenschönhausen ...1	36,1	24,3	26,7	X	X	8,2	0,5	1,8	2,3	X	0,1
2	34,1	19,8	33,5	X	X	8,2	0,3	1,8	2,1	X	0,1
3	35,1	19,8	33,0	X	X	7,6	0,4	1,9	2,0	X	0,1
4	29,7	19,1	40,2	X	X	8,2	0,5	1,9	1,4	X	0,1
5	34,3	22,2	31,0	X	X	8,0	0,5	1,8	1,9	X	0,1
zusammen	33,3	21,0	33,3	X	X	8,1	0,4	1,8	1,9	X	0,1
Hellersdorf ...1	30,1	33,4	16,6	X	7,6	10,9	X	X	1,3	X	0,1
2	24,8	23,5	36,5	X	7,3	6,1	X	X	1,7	X	0,2
3	27,8	23,6	33,1	X	7,5	5,8	X	X	2,0	X	0,1
4	28,0	22,0	33,5	X	8,3	6,3	X	X	1,7	X	0,2
zusammen	27,7	25,8	29,8	X	7,6	7,3	X	X	1,7	X	0,1
Berlin1	33,1	40,5	10,0	4,2	0,5	7,5	0,3	1,0	2,5	0,2	0,1
nachrichtlich											
Berlin(West)	32,0	49,4	X	6,5	X	7,6	0,3	0,8	3,0	0,3	0,1
Berlin(Ost)	34,9	24,7	27,9	X	1,4	7,8	0,2	1,3	1,7	X	0,1

2.3.1 Wahlen '90 in Berlin: Deutscher Bundestag
Zweitstimmen nach Wahlkreisen

Wahlkreis	S P D	C D U	P D S	GRÜNE/AL	B90/GR	F.D.P.	D S U	GRAUE	R E P	Ö D P	Sonstige
BT-Wkr 249	49 329	67 235	2 158	9 987	1 798	11 723	371	1 149	6 578	246	433
BT-Wkr 250	47 010	88 402	908	4 100	814	17 593	382	1 230	5 271	347	305
BT-Wkr 251	44 131	67 757	1 031	3 427	716	13 242	308	1 082	4 246	393	381
BT-Wkr 252	43 656	75 857	1 442	7 795	1 553	20 896	387	1 006	2 777	402	247
BT-Wkr 253	57 923	82 130	2 313	12 374	2 139	21 963	548	1 408	3 717	353	299
BT-Wkr 254	51 465	56 666	5 149	18 920	3 286	11 291	304	1 188	4 384	285	356
BT-Wkr 255	44 169	89 219	1 055	4 481	949	17 284	438	1 266	4 387	491	287
BT-Wkr 256	52 400	89 693	2 278	8 103	1 482	13 779	408	1 455	5 973	361	377
BT-Wkr 257	44 792	35 002	33 712	2 470	13 616	10 224	228	1 544	2 313	182	412
BT-Wkr 258	43 760	35 886	33 668	1 923	9 754	11 362	308	1 376	2 097	149	337
BT-Wkr 259	47 440	34 092	37 847	2 082	10 613	10 818	242	1 653	2 147	145	352
BT-Wkr 260	49 239	36 060	36 035	1 991	10 392	12 974	297	1 476	2 192	151	372
BT-Wkr 261	41 006	34 515	38 017	1 539	9 182	10 631	246	1 049	2 326	163	381
Mitte 1	4 134	3 833	2 456	355	1 377	932	21	118	323	10	50
2	4 213	3 225	4 970	279	1 576	1 055	15	160	234	19	46
3	4 281	3 150	7 198	207	1 019	1 132	20	182	199	26	34
zusammen	12 628	10 008	14 624	841	3 972	3 119	56	460	756	55	130
Tiergarten ... 1	7 352	9 611	413	2 232	366	1 583	49	183	927	46	55
2	8 881	10 854	521	2 562	443	2 351	52	188	837	36	49
zusammen	16 233	20 465	934	4 794	809	3 934	101	371	1 764	82	104
Wedding 1	5 581	7 220	261	1 178	190	1 215	45	123	736	34	59
2	5 556	7 879	209	768	146	1 355	31	142	706	26	46
3	5 232	6 906	241	1 106	216	1 112	38	103	846	31	53
4	5 142	6 692	231	845	183	1 059	25	117	874	30	53
5	4 904	8 073	124	453	108	1 138	41	130	903	15	45
zusammen	26 415	36 770	1 056	4 350	843	5 879	180	615	4 065	136	256
Prenzlauer ... 1	4 358	3 440	2 645	253	1 351	930	21	120	273	20	33
2	4 260	3 609	2 385	261	1 577	987	23	132	219	20	42
3	4 594	3 441	3 064	192	1 140	1 014	29	160	177	21	32
4	5 321	3 810	3 318	200	986	1 219	21	229	178	17	56
5	3 789	2 926	2 322	261	1 804	803	22	123	224	15	35
6	4 233	3 234	2 679	238	1 570	954	28	145	216	18	41
zusammen	26 555	20 460	16 403	1 395	8 428	5 907	144	909	1 287	111	239
Friedrichs- ... 1	3 976	2 725	5 165	180	898	856	19	174	140	8	27
hain 2	4 161	2 931	2 495	250	1 239	826	35	127	257	17	27
3	5 727	4 283	3 269	311	1 699	1 151	36	187	347	21	53
4	5 697	4 214	5 486	227	1 194	1 142	35	226	248	18	34
zusammen	19 551	14 153	16 415	988	5 030	3 975	125	713	992	64	141
Kreuzberg 1	6 291	7 304	557	1 927	347	1 284	52	120	629	35	41
2	5 735	4 960	920	3 048	551	737	29	121	522	34	36
3	4 735	5 308	1 006	2 373	549	705	21	138	567	29	59
4	5 348	5 278	767	2 532	435	924	22	120	454	30	42
zusammen	22 109	22 850	3 250	9 880	1 882	3 650	124	499	2 172	128	178
Charlotten- ... 1	6 681	10 000	168	843	146	1 910	90	163	749	28	73
burg 2	7 178	9 052	354	1 926	284	1 924	76	182	574	48	40
3	6 403	11 931	176	961	176	3 623	74	143	353	49	37
4	7 525	8 574	352	1 972	344	2 158	72	156	492	42	54
5	7 884	8 750	377	1 972	359	2 298	62	179	553	31	42
zusammen	35 671	48 307	1 427	7 674	1 309	11 913	374	823	2 721	198	246
Spandau 1	5 547	7 749	110	427	106	1 611	33	118	509	50	45
2	5 369	7 378	101	534	111	1 333	36	124	542	66	56
3	5 714	8 187	92	538	95	1 384	43	136	544	36	59
4	5 831	9 723	198	289	74	1 703	45	161	607	61	39
5	4 879	9 658	93	611	117	2 580	32	133	324	72	32
6	5 032	7 923	69	341	48	1 520	36	135	542	36	33
7	6 266	8 895	279	341	102	1 660	48	139	484	36	53
8	5 493	8 244	89	346	63	1 451	35	136	594	36	64
zusammen	44 131	67 757	1 031	3 427	716	13 242	308	1 082	4 246	393	381
Wilmerdorf ... 1	6 046	8 569	243	1 245	201	2 411	68	148	376	31	26
2	6 374	8 499	292	1 472	216	2 231	53	181	377	32	33
3	6 462	8 442	245	1 357	258	2 091	48	160	389	37	41
4	5 554	8 790	156	760	140	2 275	47	147	393	43	21
5	4 387	9 523	118	709	161	2 952	48	112	210	40	5
zusammen	28 933	43 823	1 054	5 543	976	11 960	264	748	1 745	183	126
Zehlendorf ... 1	4 132	8 235	146	802	182	2 566	34	80	186	33	19
2	4 309	8 098	151	818	184	2 551	55	110	216	38	24
3	4 381	8 563	118	618	161	2 246	49	120	279	65	17
4	4 367	7 996	146	945	179	2 603	33	74	187	45	18
zusammen	17 189	32 892	561	3 183	706	9 966	171	384	868	181	78
Schöneberg ... 1	5 811	7 029	369	1 843	286	1 578	38	133	441	36	38
2	5 626	5 660	552	2 341	321	1 003	39	128	499	27	39
3	5 812	6 729	392	1 907	284	1 486	31	153	410	20	34
4	6 281	7 186	344	1 627	287	1 840	37	123	424	35	37
5	5 826	7 212	242	1 322	226	1 734	35	152	438	39	30
zusammen	29 356	33 816	1 899	9 040	1 404	7 641	180	689	2 212	157	178

2.3.1 Wahlen '90 in Berlin: Deutscher Bundestag
Zweitstimmen nach Wahlkreisen

Wahlkreis	S P D	C D U	P D S	GRÜNE/AL	B90/GR	F.D.P.	D S U	GRAUE	R E P	Ö D P	Sonstige
Steglitz1	5 928	8 092	221	1 201	211	2 101	40	124	419	43	39
2	5 162	8 158	184	860	158	1 922	42	141	462	42	28
3	4 917	8 712	160	726	127	1 995	51	126	418	28	36
4	5 260	8 022	159	1 023	207	2 379	37	110	275	51	27
5	5 200	9 981	157	802	144	2 533	46	121	335	57	39
6	5 418	10 494	131	617	141	2 512	60	143	499	81	33
7	4 715	9 546	117	459	101	1 955	73	168	526	55	38
zusammen	36 600	63 005	1 129	5 688	1 089	15 397	349	933	2 934	357	240
Tempelhof1	4 758	9 180	142	511	124	1 601	43	130	451	42	33
2	4 975	9 785	133	506	101	1 763	43	155	510	34	31
3	5 450	9 164	142	701	125	1 841	41	141	481	45	24
4	5 093	10 035	119	455	106	1 799	35	126	480	50	25
5	4 608	9 702	83	315	74	1 617	58	131	491	54	48
6	4 517	10 794	77	375	90	2 125	39	139	460	61	31
7	4 635	10 519	111	442	87	2 071	46	133	489	69	26
zusammen	34 036	69 179	807	3 405	707	12 817	305	955	3 362	355	216
Neukölln1	5 329	6 661	438	1 803	336	1 039	27	136	679	26	36
2	4 990	8 221	218	864	111	1 147	41	178	780	30	45
3	5 445	6 646	455	1 639	273	1 060	38	129	712	32	48
4	5 285	6 530	401	1 447	256	967	30	127	849	31	45
5	5 331	8 117	267	913	189	1 213	37	127	713	29	51
6	5 567	9 422	112	393	84	1 500	50	172	616	46	33
7	4 921	10 741	89	326	49	1 637	43	136	600	37	29
8	5 373	10 470	97	249	63	1 563	45	166	764	31	32
9	4 836	10 414	88	289	63	1 618	48	109	653	41	30
10	5 323	12 471	113	381	58	1 935	49	175	607	58	28
zusammen	52 400	89 693	2 278	8 103	1 482	13 779	408	1 455	6 973	361	377
Treptow1	5 477	3 793	3 244	192	1 115	1 201	30	184	230	20	35
2	5 664	3 895	3 730	229	1 059	1 362	30	179	197	19	40
3	5 768	4 066	4 980	239	1 200	1 508	13	191	221	14	48
4	5 320	4 325	2 782	225	1 015	1 501	24	178	209	18	37
zusammen	22 229	16 078	14 736	885	4 389	5 572	97	732	857	71	160
Köpenick1	5 476	3 842	2 620	231	1 123	1 268	34	132	293	18	39
2	6 287	4 375	3 771	261	1 259	1 581	35	162	276	20	53
3	5 329	4 426	2 851	245	1 304	1 768	37	178	204	19	42
4	7 122	5 161	4 179	290	1 576	2 031	37	228	256	12	47
zusammen	24 214	17 804	13 421	1 027	5 262	6 648	143	690	1 029	69	181
Lichtenberg ...1	5 660	3 861	6 696	229	1 194	1 271	20	208	298	10	51
2	4 928	3 820	4 573	203	973	1 277	27	168	232	11	37
3	3 767	2 730	3 375	129	720	995	25	112	161	12	35
4	5 842	4 135	3 647	227	1 198	1 321	39	159	277	19	47
5	4 817	3 511	5 654	173	913	1 158	31	133	248	24	37
6	5 671	4 060	5 355	232	1 326	1 575	32	214	245	16	35
zusammen	30 685	22 117	29 310	1 193	6 324	7 597	174	994	1 461	92	242
Weißensee1	5 609	4 534	2 685	234	1 216	1 198	28	175	270	16	43
2	5 554	5 319	2 380	205	955	1 669	61	166	240	18	53
zusammen	11 163	9 853	5 065	439	2 171	2 867	89	341	510	34	96
Pankow1	6 591	4 665	4 585	288	1 576	1 569	42	219	268	19	32
2	5 996	4 439	4 260	257	1 658	1 432	34	221	255	15	36
3	4 413	4 052	2 380	190	1 142	1 422	33	136	219	18	34
4	4 180	3 944	2 238	194	982	1 406	32	128	219	15	32
zusammen	21 180	17 100	13 463	929	5 358	5 829	141	704	961	67	134
Reinickendorf1	5 712	10 146	86	481	76	1 581	37	172	824	37	30
2	5 328	9 362	108	376	69	1 848	51	153	678	28	39
3	5 114	9 339	97	342	74	1 636	47	119	710	35	38
4	5 002	9 864	97	365	85	1 835	33	122	597	32	31
5	6 017	9 912	100	585	107	1 857	40	176	591	52	36
6	5 386	10 334	115	525	114	2 359	44	124	418	45	33
7	4 480	10 151	108	604	119	2 903	25	99	274	51	23
8	5 092	10 021	119	518	85	2 158	60	130	645	31	41
9	4 879	9 273	78	304	85	1 616	45	135	634	36	34
zusammen	47 010	88 402	908	4 100	814	17 593	382	1 230	5 271	347	305
Marzahn1	2 893	2 346	3 094	144	655	652	29	60	205	8	27
2	2 090	1 563	2 372	89	445	430	15	40	130	7	22
3	4 684	3 682	5 072	142	978	1 130	34	116	255	12	36
4	4 879	3 804	3 868	144	999	1 162	30	108	268	19	35
5	3 281	3 023	4 113	117	694	842	14	104	177	22	35
6	3 593	3 252	3 177	116	806	1 045	9	96	228	11	27
7	3 018	2 964	2 256	106	622	937	17	102	167	8	24
zusammen	24 438	20 634	23 952	857	5 199	6 198	148	626	1 428	87	206
Hohenschönhausen1	2 820	2 292	2 120	159	533	572	11	73	162	12	27
2	2 719	2 002	2 760	135	659	602	15	66	160	14	28
3	3 031	2 152	2 909	156	630	593	12	81	162	11	21
4	3 435	2 980	5 240	166	748	954	28	114	156	15	30
5	5 021	4 041	4 796	173	871	1 143	40	172	256	12	44
zusammen	17 026	13 467	17 825	789	3 441	3 864	106	506	896	64	150
Hellersdorf1	4 455	4 644	2 011	178	1 018	1 725	26	146	177	18	36
2	4 042	3 281	4 638	177	1 003	952	25	96	254	19	56
3	4 326	3 287	3 983	177	986	920	29	93	279	20	43
4	3 745	2 669	3 433	150	974	836	18	88	188	19	40
zusammen	16 568	13 881	14 065	682	3 983	4 433	98	423	898	76	175
Berlin1	616 320	792 514	195 613	79 192	66 294	183 780	4 467	16 882	49 408	3 658	4 539
nachrichtlich Berlin(West)	390 083	616 959	16 334	69 187	12 737	127 771	3 146	9 784	38 333	2 878	2 685
Berlin(Ost)	226 237	175 555	179 279	10 005	53 557	56 009	1 321	7 098	11 075	790	1 854

2.3.2 Wahlen '90 in Berlin: Deutscher Bundestag
Zweitstimmen nach Wahlkreisen in %

Wahlkreis	S P D	C D U	P D S	GRÜNE/AL	B90/GR	F.D.P.	D S U	GRAUE	R E P	Ö D P	Sonstige
BT-Wkr 249 ..	32,7	44,5	1,4	5,5	1,2	7,8	0,2	0,8	4,4	0,2	0,2
BT-Wkr 250 ..	28,3	53,1	0,5	2,5	0,5	10,6	0,2	0,7	3,2	0,2	0,1
BT-Wkr 251 ..	32,3	49,6	0,8	2,5	0,5	9,7	0,2	0,8	3,1	0,3	0,2
BT-Wkr 252 ..	28,0	48,6	0,9	5,0	1,0	13,4	0,2	0,6	1,8	0,3	0,1
BT-Wkr 253 ..	31,3	44,4	1,2	6,7	1,2	11,9	0,3	0,8	2,0	0,2	0,1
BT-Wkr 254 ..	33,6	37,0	3,4	12,3	2,1	7,4	0,2	0,8	2,9	0,2	0,1
BT-Wkr 255 ..	26,9	54,4	0,6	2,7	0,6	10,5	0,3	0,8	2,7	0,3	0,1
BT-Wkr 256 ..	29,6	50,6	1,3	4,6	0,8	7,8	0,2	0,8	3,9	0,2	0,2
BT-Wkr 257 ..	31,0	24,2	23,3	1,7	9,4	7,1	0,2	1,1	1,6	0,1	0,1
BT-Wkr 258 ..	31,1	25,5	23,9	1,4	6,9	8,1	0,2	1,0	1,5	0,1	0,1
BT-Wkr 259 ..	32,2	23,1	25,7	1,4	7,2	7,3	0,2	1,1	1,5	0,1	0,1
BT-Wkr 260 ..	32,6	23,9	23,8	1,3	6,9	8,6	0,2	1,0	1,4	0,1	0,2
BT-Wkr 261 ..	29,5	24,8	27,3	1,1	5,6	7,6	0,2	0,8	1,7	0,1	0,2
Mitte 1	30,8	27,1	18,3	2,6	10,3	7,0	0,2	0,9	2,4	0,1	0,4
2	26,7	20,4	31,5	1,8	10,0	6,7	0,1	1,0	1,5	0,1	0,2
3	24,5	18,1	41,3	1,2	5,8	6,5	0,1	1,0	1,1	0,1	0,2
zusammen	27,1	21,5	31,3	1,8	8,5	6,7	0,1	1,0	1,6	0,1	0,2
Tiergarten ... 1	32,2	42,1	1,8	9,8	1,6	5,9	0,2	0,8	4,1	0,2	0,2
2	33,2	40,5	1,9	9,6	1,7	8,8	0,2	0,7	3,1	0,1	0,1
zusammen	32,7	41,3	1,9	9,7	1,6	7,9	0,2	0,7	3,6	0,2	0,2
Wedding 1	33,6	43,4	1,5	7,1	1,1	7,3	0,3	0,7	4,4	0,2	0,3
2	32,9	48,7	1,2	4,6	0,9	8,0	0,2	0,8	4,2	0,2	0,2
3	32,9	43,5	1,5	7,0	1,4	7,0	0,2	0,6	5,3	0,2	0,3
4	33,7	43,9	1,5	3,5	1,2	6,9	0,2	0,8	5,7	0,2	0,3
5	30,8	50,7	0,8	2,8	0,7	7,1	0,3	0,8	5,7	0,1	0,3
zusammen	32,8	45,6	1,3	5,4	1,0	7,3	0,2	0,8	5,0	0,2	0,3
Prenzlauer ... 1	32,4	25,6	19,7	1,9	10,0	6,9	0,2	0,9	2,0	0,1	0,2
Berg 2	31,5	26,7	17,7	1,9	11,7	7,3	0,2	1,0	1,6	0,1	0,3
3	33,2	24,8	22,0	1,4	8,2	7,3	0,2	1,2	1,3	0,2	0,3
4	34,7	24,6	21,6	1,3	6,4	7,9	0,1	1,5	1,2	0,1	0,4
5	30,7	23,7	18,8	2,1	14,6	6,5	0,2	1,0	1,8	0,1	0,2
6	31,7	24,2	20,1	1,8	11,8	7,1	0,2	1,1	1,6	0,1	0,3
zusammen	32,4	25,0	20,0	1,7	10,3	7,2	0,2	1,1	1,6	0,1	0,1
Friedrichs- ... 1	28,1	19,2	36,5	1,3	5,3	6,0	0,1	1,2	1,0	0,1	0,1
hain 2	33,6	23,7	20,2	2,0	10,0	6,7	0,3	1,0	2,1	0,1	0,1
3	33,5	25,1	1,8	9,9	5,7	6,7	0,2	1,1	2,0	0,1	0,2
4	30,8	22,8	29,6	1,2	6,4	6,2	0,2	1,2	1,3	0,1	0,1
zusammen	31,5	22,8	26,4	1,6	8,1	6,4	0,2	1,1	1,6	0,1	0,1
Kreuzberg 1	33,8	39,3	3,0	10,4	1,9	6,9	0,3	0,6	3,4	0,2	0,1
2	34,4	29,7	5,5	18,3	3,3	4,4	0,2	0,7	3,1	0,2	0,2
3	30,6	34,3	6,5	15,3	3,5	4,6	0,1	0,9	3,7	0,2	0,4
4	33,5	33,1	4,8	15,9	2,7	5,8	0,1	0,8	2,8	0,2	0,2
zusammen	33,1	34,2	4,9	14,8	2,8	5,5	0,2	0,7	3,3	0,2	0,2
Charlotten- ... 1	32,0	48,0	0,8	4,0	0,7	9,2	0,4	0,8	3,5	0,1	0,3
burg 2	33,2	41,8	1,6	8,9	1,3	8,9	0,4	0,8	2,7	0,2	0,1
3	26,8	49,9	0,7	4,0	0,7	15,1	0,3	0,6	2,1	0,2	0,1
4	34,6	39,4	1,5	9,1	1,6	9,9	0,3	0,7	2,3	0,2	0,2
5	35,0	38,9	1,7	8,8	1,6	10,2	0,3	0,8	2,5	0,1	0,2
zusammen	32,2	43,7	1,3	6,9	1,2	10,8	0,3	0,7	2,5	0,2	0,2
Spandau 1	34,0	47,5	0,7	2,6	0,7	9,9	0,2	0,7	3,1	0,3	0,2
2	34,1	46,8	0,6	3,4	0,7	8,5	0,2	0,8	4,1	0,4	0,2
3	34,0	48,7	0,5	3,2	0,6	8,2	0,3	0,8	3,2	0,2	0,2
4	31,1	51,9	1,1	1,5	0,4	9,1	0,2	0,9	3,2	0,3	0,2
5	26,3	52,1	0,5	3,3	0,6	13,9	0,2	0,7	1,7	0,4	0,2
6	32,0	50,4	0,4	2,2	0,3	9,7	0,2	0,9	3,4	0,2	0,2
7	34,2	48,6	1,5	1,9	0,6	9,1	0,3	0,8	2,6	0,2	0,3
8	33,2	49,8	0,5	2,1	0,4	8,8	0,2	0,8	2,6	0,2	0,4
zusammen	32,3	49,6	0,8	2,5	0,5	9,7	0,2	0,8	3,1	0,3	0,2
Wilmerdorf ... 1	31,2	44,3	1,3	6,4	1,0	12,5	0,4	0,8	1,9	0,2	0,1
2	32,3	43,0	1,5	7,4	1,1	11,3	0,3	0,9	1,9	0,2	0,1
3	33,1	43,2	1,3	6,9	1,3	10,7	0,2	0,8	2,0	0,2	0,2
4	30,7	47,7	0,8	4,1	0,8	12,3	0,3	0,8	2,1	0,2	0,1
5	24,0	52,1	0,6	3,9	0,9	15,2	0,3	0,6	1,1	0,2	0,0
zusammen	30,3	46,0	1,1	5,8	1,0	12,5	0,3	0,8	1,8	0,2	0,1
Zehlendorf ... 1	25,2	50,2	0,9	4,9	1,1	15,6	0,2	0,5	1,1	0,2	0,1
2	26,0	48,9	0,9	4,9	1,1	15,4	0,3	0,7	1,3	0,2	0,1
3	26,4	51,5	0,7	3,7	1,0	13,5	0,3	0,7	1,7	0,4	0,0
4	26,3	48,2	0,9	5,7	1,1	15,7	0,2	0,4	1,1	0,3	0,1
zusammen	26,0	49,7	0,8	4,8	1,1	15,1	0,3	0,6	1,3	0,3	0,1
Schöneberg ... 1	33,0	39,9	2,1	10,5	1,6	9,0	0,2	0,8	2,5	0,2	0,1
2	34,7	34,9	3,4	14,4	2,0	6,2	0,2	0,8	2,1	0,2	0,2
3	33,7	39,0	2,3	11,0	1,6	8,6	0,2	0,9	2,4	0,1	0,1
4	34,5	39,4	1,9	8,9	1,6	10,1	0,2	0,7	2,3	0,2	0,1
5	33,8	41,8	1,4	7,7	1,3	10,0	0,2	0,9	2,5	0,2	0,2
zusammen	33,9	39,1	2,2	10,4	1,6	8,8	0,2	0,8	2,6	0,2	0,1

2.3.2 Wahlen '90 in Berlin: Deutscher Bundestag
Zweitstimmen nach Wahlkreisen in %

Wahlkreis	S P D	C D U	P D S	GRÜNE/AL	B90/GR	F.D.P.	D S U	GRAUE	R E P	Ö D P	Sonstige
Steglitz1	32,2	43,9	1,2	6,5	1,1	11,4	0,2	0,7	2,3	0,2	0,2
2	30,1	47,5	1,1	5,0	0,9	11,2	0,2	0,8	2,7	0,2	0,2
3	28,4	50,4	0,9	4,2	0,7	11,5	0,3	0,7	2,4	0,2	0,1
4	30,0	46,7	0,9	5,8	1,2	13,6	0,2	0,6	1,6	0,3	0,1
5	26,8	51,4	0,8	4,1	0,7	13,0	0,2	0,6	1,7	0,3	0,2
6	26,9	52,1	0,7	3,1	0,7	12,5	0,3	0,7	2,5	0,4	0,1
7	26,6	53,8	0,7	2,6	0,6	11,0	0,4	0,9	3,0	0,3	0,2
zusammen	28,7	49,3	0,9	4,5	0,9	12,1	0,3	0,7	2,3	0,3	0,2
Tempelhof1	27,8	53,6	0,8	3,6	0,7	9,4	0,3	0,8	2,6	0,2	0,2
2	27,6	54,3	0,7	2,8	0,6	9,8	0,2	0,9	2,8	0,2	0,1
3	30,0	50,5	0,8	3,9	0,7	10,1	0,2	0,8	2,6	0,2	0,1
4	27,8	54,8	0,6	2,5	0,6	9,8	0,2	0,7	2,6	0,3	0,1
5	26,8	56,5	0,5	1,8	0,4	9,4	0,3	0,8	2,9	0,3	0,2
6	24,1	57,7	0,4	2,0	0,5	11,4	0,2	0,7	2,5	0,3	0,1
7	24,9	56,5	0,6	2,4	0,5	11,1	0,2	0,7	2,6	0,4	0,1
zusammen	27,0	54,8	0,6	2,7	0,6	10,2	0,2	0,8	2,7	0,3	0,1
Neukölln1	32,3	40,3	2,7	10,9	2,0	6,3	0,2	0,8	4,1	0,2	0,1
2	30,4	50,1	1,3	4,0	0,7	7,0	0,2	1,1	4,7	0,2	0,3
3	33,0	40,3	2,8	9,9	1,7	6,4	0,2	0,8	5,3	0,2	0,2
4	33,1	40,9	2,5	9,1	1,6	6,1	0,2	0,7	4,2	0,2	0,2
5	31,4	47,8	1,6	5,4	1,1	7,1	0,2	1,0	3,4	0,2	0,2
6	30,9	52,4	0,6	2,2	0,5	8,3	0,3	0,7	3,2	0,2	0,1
7	26,4	57,7	0,5	1,7	0,3	8,8	0,2	0,9	4,0	0,2	0,2
8	28,3	55,2	0,5	1,3	0,3	8,8	0,2	0,6	3,8	0,2	0,1
9	26,6	57,3	0,5	1,6	0,3	8,9	0,3	0,6	3,8	0,2	0,1
10	25,1	58,8	0,5	1,8	0,3	9,1	0,2	0,8	2,9	0,3	0,1
zusammen	29,6	50,6	1,3	4,6	0,8	7,8	0,2	0,8	3,9	0,2	0,2
Treptow1	35,3	24,4	20,9	1,2	7,2	7,7	0,2	1,2	1,5	0,1	0,1
2	34,5	23,7	22,7	1,4	6,5	8,3	0,2	1,1	1,2	0,1	0,2
3	31,6	22,3	27,3	1,3	6,6	8,3	0,1	1,0	1,2	0,1	0,1
4	34,0	27,7	17,8	1,4	6,5	9,6	0,2	1,1	1,3	0,1	0,2
zusammen	33,8	24,4	22,4	1,3	6,7	8,5	0,1	1,1	1,3	0,1	0,1
Köpenick1	36,3	25,5	17,4	1,5	7,4	8,4	0,2	0,9	1,9	0,1	0,1
2	34,8	24,2	20,9	1,4	7,0	8,7	0,2	0,8	1,6	0,1	0,3
3	32,5	27,0	17,4	1,5	7,9	10,8	0,2	1,1	1,2	0,1	0,2
4	34,0	24,6	20,0	1,4	7,5	9,7	0,2	1,1	1,2	0,1	0,2
zusammen	34,4	25,3	19,0	1,5	7,5	9,4	0,2	1,0	1,5	0,1	0,2
Lichtenberg ...1	29,0	19,8	34,3	1,2	6,1	6,5	0,1	1,1	1,5	0,1	0,2
2	30,3	23,5	28,1	1,2	6,0	7,9	0,2	1,0	1,4	0,1	0,1
3	31,2	22,6	28,0	1,1	6,0	8,2	0,2	0,9	1,3	0,1	0,2
4	34,5	24,5	21,6	1,3	7,1	7,8	0,2	0,9	1,6	0,1	0,3
5	28,8	21,0	33,9	1,0	5,5	6,9	0,2	0,8	1,5	0,1	0,2
6	30,2	21,6	28,5	1,2	7,1	8,4	0,2	1,1	1,3	0,1	0,0
zusammen	30,6	22,1	29,3	1,2	6,3	7,6	0,2	1,0	1,5	0,1	0,2
Weißensee1	35,0	28,3	16,8	1,5	7,6	7,5	0,2	1,1	1,7	0,1	0,2
2	33,4	32,0	14,3	1,2	5,7	10,0	0,4	1,0	1,4	0,1	0,2
zusammen	34,2	30,2	15,5	1,3	6,7	8,8	0,3	1,0	1,6	0,1	0,3
Pankow1	33,2	23,5	23,1	1,5	7,9	7,9	0,2	1,1	1,3	0,1	0,1
2	32,2	23,9	22,9	1,4	8,9	7,7	0,2	1,2	1,4	0,1	0,1
3	31,4	28,9	17,0	1,4	8,1	10,1	0,2	1,0	1,6	0,1	0,2
4	31,3	29,5	16,7	1,5	7,3	10,5	0,2	1,0	1,6	0,1	0,1
zusammen	32,2	26,0	20,4	1,4	8,1	8,8	0,2	1,1	1,5	0,1	0,1
Reinickendorf ...1	29,8	52,9	0,4	2,5	0,4	8,2	0,2	0,9	4,3	0,2	0,1
2	29,9	52,5	0,6	2,1	0,4	9,2	0,3	0,9	3,8	0,2	0,2
3	29,1	53,2	0,6	1,9	0,4	9,3	0,3	0,7	4,0	0,2	0,1
4	27,7	54,6	0,5	2,0	0,5	10,2	0,2	0,7	3,3	0,2	0,2
5	30,9	50,9	0,5	3,0	0,5	9,5	0,2	0,9	3,0	0,3	0,1
6	27,6	53,0	0,6	2,7	0,6	12,1	0,2	0,6	2,1	0,2	0,1
7	23,8	53,9	0,6	3,2	0,6	15,4	0,1	0,5	1,5	0,2	0,1
8	27,1	53,3	0,6	2,8	0,5	11,5	0,3	0,7	2,9	0,2	0,2
9	28,5	54,2	0,5	1,8	0,5	9,4	0,3	0,8	3,7	0,2	0,1
zusammen	28,3	53,1	0,5	2,5	0,5	10,6	0,2	0,7	3,2	0,2	0,1
Marzahn1	28,6	23,2	30,6	1,4	6,5	6,4	0,3	0,6	2,0	0,1	0,1
2	29,0	21,7	32,9	1,2	6,2	6,0	0,2	0,6	1,8	0,1	0,4
3	29,0	22,8	31,4	0,9	6,1	7,0	0,2	0,7	1,6	0,1	0,1
4	31,9	24,8	25,3	0,9	6,5	7,6	0,2	0,7	1,7	0,1	0,1
5	26,4	24,3	33,1	0,9	5,6	6,8	0,1	0,8	1,4	0,2	0,1
6	29,1	26,3	25,7	0,9	6,5	8,5	0,1	0,8	1,8	0,1	0,2
7	29,5	29,0	22,1	1,0	6,1	9,2	0,2	1,0	1,6	0,1	0,2
zusammen	29,2	24,6	28,6	1,0	6,2	7,4	0,2	0,7	1,7	0,1	0,2
Hohenschönhausen ...1	32,1	25,1	24,1	1,8	6,1	6,5	0,1	0,8	1,8	0,1	0,4
2	29,7	21,9	30,1	1,5	7,2	6,6	0,2	0,7	1,7	0,2	0,2
3	31,1	22,1	29,8	1,6	6,5	6,1	0,1	0,8	1,7	0,1	0,3
4	24,8	21,5	37,8	1,2	5,4	6,9	0,2	0,8	1,1	0,1	0,3
5	30,3	24,4	28,9	1,0	5,3	6,9	0,2	1,0	1,5	0,1	0,1
zusammen	29,3	23,2	30,7	1,4	5,9	6,6	0,2	0,9	1,5	0,1	0,2
Hellersdorf ...1	30,9	32,2	13,9	1,2	7,1	12,0	0,2	1,0	1,2	0,1	0,1
2	27,8	22,6	31,9	1,2	6,9	6,5	0,2	0,7	1,7	0,1	0,4
3	30,6	32,2	28,2	1,3	7,0	6,5	0,2	0,7	2,0	0,1	0,2
4	30,8	21,9	28,2	1,2	8,0	6,9	0,1	0,7	1,5	0,2	0,3
zusammen	30,0	25,1	25,4	1,2	7,2	8,0	0,2	0,8	1,6	0,1	0,2
Berlin1	30,6	39,4	9,7	3,9	3,3	9,1	0,2	0,8	2,5	0,2	0,2
nachrichtlich											
Berlin(West)	30,2	47,8	1,3	5,4	1,0	9,9	0,2	0,8	3,0	0,2	0,2
Berlin(Ost)	31,3	24,3	24,8	1,4	7,4	7,7	0,2	1,0	1,5	0,1	0,1

2.3.3 Wahlen '90 in Berlin: Deutscher Bundestag
Zweitstimmen bei den Vergleichswahlen 89/90 nach Wahlkreisen

Wahlkreis	S P D	C D U	P D S	GRÜNE/AL	B90/GR	F.D.P.	D S U	GRAUE	R E P	Ö D P	Sonstige
BT-Wkr 249 ..	58 203	45 390	X	18 313	X	3 263	X	X	12 551	639	X
BT-Wkr 250 ..	62 521	61 827	X	10 368	X	6 079	X	X	13 396	1 018	X
BT-Wkr 251 ..	57 216	46 133	X	8 563	X	4 113	X	X	9 577	1 031	X
BT-Wkr 252 ..	45 617	62 375	X	17 688	X	9 775	X	X	7 763	1 429	X
BT-Wkr 253 ..	57 265	64 776	X	26 391	X	9 380	X	X	9 209	967	X
BT-Wkr 254 ..	48 807	42 105	X	33 316	X	4 036	X	X	9 166	573	X
BT-Wkr 255 ..	54 522	65 333	X	11 782	X	6 919	X	X	12 538	1 688	X
BT-Wkr 256 ..	64 052	65 272	X	15 108	X	3 588	X	X	16 022	1 144	X
BT-Wkr 257 ..	62 760	35 270	47 453	X	19 503	5 657	4 044	X	X	X	527
BT-Wkr 258 ..	58 754	35 984	50 342	X	14 508	5 432	3 732	X	X	X	447
BT-Wkr 259 ..	63 422	33 872	53 839	X	16 108	5 671	3 551	X	X	X	435
BT-Wkr 260 ..	65 821	35 120	51 988	X	15 584	6 136	3 772	X	X	X	386
BT-Wkr 261 ..	54 052	33 078	57 901	X	13 159	4 958	4 311	X	X	X	389
Mitte1	6 341	3 787	3 844	X	2 072	502	525	X	X	X	68
2	5 719	3 471	6 754	X	2 174	583	495	X	X	X	49
3	5 322	2 760	9 660	X	1 553	585	375	X	X	X	41
zusammen	17 382	10 018	20 248	X	5 799	1 670	1 395	X	X	X	158
Tiergarten ...1	7 892	6 517	X	3 875	X	456	X	X	1 838	113	X
2	8 587	8 066	X	4 803	X	748	X	X	1 660	127	X
zusammen	16 479	14 582	X	8 678	X	1 204	X	X	3 498	240	X
Wedding1	6 826	4 693	X	1 989	X	315	X	X	1 390	83	X
2	7 058	5 214	X	1 420	X	377	X	X	1 307	75	X
3	6 402	4 410	X	1 954	X	254	X	X	1 476	43	X
4	6 438	4 241	X	1 495	X	269	X	X	1 427	48	X
5	6 953	4 813	X	938	X	252	X	X	1 805	53	X
zusammen	33 677	23 371	X	7 796	X	1 467	X	X	7 405	302	X
Prenzlauer ...1	6 396	3 266	3 932	X	1 883	483	380	X	X	X	59
Berg 2	6 247	3 655	3 339	X	2 196	561	373	X	X	X	57
3	6 417	3 417	4 258	X	1 597	623	365	X	X	X	59
4	6 989	3 421	4 620	X	1 489	613	371	X	X	X	49
5	5 520	3 264	3 351	X	2 451	459	394	X	X	X	47
6	6 080	3 424	3 800	X	2 279	552	395	X	X	X	37
zusammen	37 649	20 447	23 300	X	11 895	3 291	2 278	X	X	X	308
Friedrichs- ...1	4 974	2 522	7 017	X	1 375	416	252	X	X	X	54
hain 2	5 869	3 431	3 820	X	1 880	489	450	X	X	X	41
3	8 296	4 679	4 910	X	2 535	742	514	X	X	X	66
4	7 170	3 979	7 600	X	1 803	628	362	X	X	X	68
zusammen	26 309	14 611	23 347	X	7 593	2 275	1 578	X	X	X	229
Kreuzberg1	5 994	4 945	X	3 456	X	356	X	X	1 258	67	X
2	5 276	3 346	X	4 956	X	205	X	X	939	52	X
3	4 801	3 977	X	3 837	X	167	X	X	1 099	45	X
4	4 860	4 017	X	4 370	X	253	X	X	967	41	X
zusammen	20 931	16 285	X	16 619	X	981	X	X	4 263	205	X
Charlotten- ...1	8 047	7 437	X	1 839	X	592	X	X	1 648	97	X
burg 2	7 136	6 708	X	3 596	X	685	X	X	1 222	84	X
3	6 852	6 898	X	2 401	X	791	X	X	1 029	202	X
4	6 999	6 417	X	4 037	X	888	X	X	1 013	96	X
5	7 095	6 731	X	3 989	X	889	X	X	1 121	90	X
zusammen	36 129	37 191	X	15 862	X	4 845	X	X	6 033	569	X
Spandau1	7 139	5 175	X	1 106	X	425	X	X	1 240	115	X
2	7 097	4 796	X	1 197	X	344	X	X	1 184	114	X
3	7 369	5 414	X	1 258	X	449	X	X	1 191	116	X
4	8 010	6 337	X	851	X	446	X	X	1 349	137	X
5	5 731	7 684	X	1 567	X	1 068	X	X	929	225	X
6	6 545	5 689	X	853	X	483	X	X	1 150	81	X
7	7 711	5 539	X	904	X	459	X	X	1 263	113	X
8	7 614	5 519	X	817	X	439	X	X	1 271	130	X
zusammen	57 216	46 133	X	8 563	X	4 113	X	X	9 577	1 031	X
Wilmerdorf ...1	5 872	6 713	X	2 862	X	961	X	X	1 020	103	X
2	6 108	6 887	X	3 175	X	962	X	X	890	108	X
3	6 210	6 516	X	2 913	X	798	X	X	1 163	91	X
4	6 331	6 949	X	1 811	X	900	X	X	1 036	108	X
5	4 662	7 957	X	1 807	X	1 506	X	X	715	85	X
zusammen	29 183	35 022	X	12 368	X	5 127	X	X	4 824	495	X
Zehlendorf ...1	4 373	7 274	X	1 782	X	1 351	X	X	642	119	X
2	4 230	7 013	X	1 977	X	1 339	X	X	688	181	X
3	4 937	7 065	X	1 600	X	984	X	X	854	199	X
4	4 322	6 820	X	2 178	X	1 369	X	X	501	189	X
zusammen	17 862	28 172	X	7 537	X	5 043	X	X	2 685	688	X
Schöneberg ...1	5 501	5 428	X	3 344	X	635	X	X	896	75	X
2	5 222	4 007	X	3 921	X	325	X	X	983	50	X
3	5 410	5 420	X	3 486	X	636	X	X	932	62	X
4	5 845	5 510	X	3 192	X	768	X	X	1 010	82	X
5	5 898	5 455	X	2 754	X	691	X	X	1 082	99	X
zusammen	27 876	25 820	X	16 697	X	3 055	X	X	4 903	368	X

2.3.3 Wahlen '90 in Berlin: Deutscher Bundestag
Zweitstimmen bei den Vergleichswahlen 89/90 nach Wahlkreisen

Wahlkreis	S P D	C D U	P D S	GRÜNE/AL	B90/GR	F.D.P.	D S U	GRAUE	R E P	Ö D P	Sonstige
Steglitz	1 5 997	6 308	X	2 502	X	886	X	X	1 013	133	X
2	5 583	6 300	X	1 882	X	712	X	X	1 183	109	X
3	5 544	7 092	X	1 642	X	731	X	X	999	104	X
4	5 115	6 346	X	2 245	X	1 159	X	X	852	179	X
5	6 516	8 157	X	1 880	X	1 244	X	X	1 031	216	X
6	6 316	7 851	X	1 751	X	1 027	X	X	1 247	204	X
7	5 671	7 357	X	1 265	X	770	X	X	1 380	165	X
zusammen	39 742	49 411	X	13 167	X	6 529	X	X	7 705	1 110	X
Tempelhof	1 5 701	6 929	X	1 472	X	690	X	X	1 336	164	X
2	6 315	7 289	X	1 193	X	734	X	X	1 427	165	X
3	6 113	6 877	X	1 514	X	733	X	X	1 283	210	X
4	6 473	6 996	X	1 179	X	707	X	X	1 476	155	X
5	6 308	6 667	X	888	X	558	X	X	1 496	126	X
6	5 719	7 787	X	1 256	X	867	X	X	1 406	251	X
7	5 906	7 580	X	1 264	X	833	X	X	1 487	248	X
zusammen	42 535	50 125	X	8 766	X	5 122	X	X	9 911	1 319	X
Neukölln	1 5 486	4 937	X	2 815	X	246	X	X	1 297	92	X
2	6 511	5 915	X	1 267	X	284	X	X	1 651	75	X
3	5 839	4 807	X	2 578	X	262	X	X	1 368	86	X
4	5 799	4 604	X	2 311	X	219	X	X	1 470	67	X
5	6 592	5 875	X	1 627	X	295	X	X	1 438	84	X
6	7 120	7 044	X	892	X	334	X	X	1 523	125	X
7	6 324	7 905	X	896	X	512	X	X	1 647	111	X
8	7 348	7 658	X	761	X	482	X	X	1 747	132	X
9	6 125	7 753	X	864	X	445	X	X	1 776	145	X
10	6 909	8 774	X	1 097	X	509	X	X	2 106	227	X
zusammen	64 052	65 272	X	15 108	X	3 588	X	X	16 022	1 144	X
Treptow	1 7 339	3 636	4 626	X	1 721	664	355	X	X	X	52
2	7 446	3 570	6 277	X	1 662	634	384	X	X	X	51
3	7 753	3 731	7 044	X	1 770	729	395	X	X	X	29
4	7 129	4 615	3 867	X	1 503	708	410	X	X	X	39
zusammen	29 667	15 552	20 814	X	6 656	2 735	1 544	X	X	X	171
Köpenick	1 7 797	3 810	3 939	X	1 717	585	416	X	X	X	53
2	8 524	4 326	5 371	X	1 921	643	448	X	X	X	56
3	7 367	4 423	4 314	X	1 759	841	497	X	X	X	31
4	9 403	5 105	6 758	X	2 282	873	487	X	X	X	51
zusammen	33 091	17 664	19 382	X	7 679	2 942	1 848	X	X	X	191
Lichtenberg ..	1 7 446	3 709	9 878	X	1 859	661	429	X	X	X	35
2	6 530	3 432	6 582	X	1 448	621	366	X	X	X	27
3	5 068	2 616	4 763	X	1 101	459	254	X	X	X	26
4	7 800	4 450	5 367	X	1 963	803	466	X	X	X	60
5	5 951	3 035	8 082	X	1 389	567	339	X	X	X	45
6	7 381	3 923	7 812	X	2 004	744	499	X	X	X	37
zusammen	40 176	21 165	42 284	X	9 764	3 855	2 353	X	X	X	230
Weißensee	1 7 729	4 805	3 905	X	1 809	696	371	X	X	X	61
2	7 455	5 661	3 463	X	1 372	692	472	X	X	X	55
zusammen	15 184	10 466	7 368	X	3 181	1 388	843	X	X	X	116
Pankow	1 8 851	4 393	6 509	X	2 234	846	392	X	X	X	70
2	8 084	4 512	5 860	X	2 342	744	484	X	X	X	56
3	6 488	4 010	3 434	X	1 590	719	393	X	X	X	39
4	5 875	4 400	3 511	X	1 501	619	539	X	X	X	37
zusammen	29 298	17 315	19 314	X	7 667	2 928	1 808	X	X	X	202
Reinickendorf ..	1 7 644	6 528	X	1 107	X	443	X	X	1 899	82	X
2	7 207	6 607	X	1 008	X	531	X	X	1 493	54	X
3	7 348	6 260	X	875	X	440	X	X	1 537	79	X
4	6 970	6 806	X	1 018	X	635	X	X	1 548	101	X
5	7 718	6 984	X	1 307	X	581	X	X	1 591	107	X
6	6 387	7 503	X	1 478	X	853	X	X	1 382	166	X
7	5 258	8 156	X	1 455	X	1 351	X	X	975	207	X
8	6 767	7 130	X	1 251	X	818	X	X	1 359	131	X
9	7 222	5 863	X	869	X	427	X	X	1 612	91	X
zusammen	62 521	61 827	X	10 368	X	6 079	X	X	13 396	1 018	X
Marzahn	1 3 755	2 369	5 017	X	1 007	266	271	X	X	X	16
2	2 805	1 509	3 824	X	646	222	207	X	X	X	25
3	5 829	3 374	7 598	X	1 464	535	476	X	X	X	52
4	6 161	3 735	5 894	X	1 584	510	409	X	X	X	42
5	4 447	2 918	5 976	X	1 033	398	300	X	X	X	38
6	4 866	2 955	4 738	X	1 153	414	321	X	X	X	28
7	4 280	2 740	3 357	X	896	452	308	X	X	X	40
zusammen	32 143	19 300	36 404	X	7 783	2 797	2 292	X	X	X	241
Hohenschönhausen ..	1 3 870	2 483	3 626	X	961	306	273	X	X	X	36
2	3 520	2 024	4 548	X	988	258	212	X	X	X	27
3	3 556	2 109	4 649	X	1 041	306	247	X	X	X	24
4	4 414	2 795	7 566	X	1 102	405	325	X	X	X	46
5	6 641	3 597	7 176	X	1 387	537	395	X	X	X	57
zusammen	22 001	13 008	27 565	X	5 469	1 812	1 452	X	X	X	190
Hellersdorf	1 6 593	4 858	2 818	X	1 376	824	543	X	X	X	38
2	5 322	2 979	7 450	X	1 388	447	474	X	X	X	51
3	5 850	3 418	6 333	X	1 415	483	518	X	X	X	35
4	4 344	2 523	4 896	X	1 197	407	384	X	X	X	24
zusammen	21 909	13 778	21 497	X	5 376	2 161	2 019	X	X	X	148
Berlin	753 012	626 535	261 523	141 529	78 862	75 007	19 410	X	90 222	8 489	2 184
nachrichtlich Berlin(West)	448 203	453 211	X	141 529	X	47 153	X	X	90 222	8 489	X
Berlin(Ost)	304 809	173 324	261 523	X	78 862	27 854	19 410	X	X	X	2 184

2.3.4 Wahlen '90 in Berlin: Deutscher Bundestag
Zweitstimmen bei den Vergleichswahlen 89/90 nach Wahlkreisen in %

Wahlkreis	S P D	C D U	P D S	GRÜNE/AL	B90/GR	F.D.P.	D S U	GRAUE	R E P	Ö D P	Sonstige
BT-Wkr 249 ..	41,6	32,4	X	13,1	X	2,3	X	X	9,0	0,5	X
BT-Wkr 250 ..	39,9	39,4	X	6,6	X	3,9	X	X	8,5	0,6	X
BT-Wkr 251 ..	44,8	36,1	X	6,7	X	3,2	X	X	7,5	0,8	X
BT-Wkr 252 ..	31,3	42,8	X	12,1	X	6,7	X	X	5,3	1,0	X
BT-Wkr 253 ..	33,8	38,2	X	15,6	X	5,5	X	X	5,4	0,6	X
BT-Wkr 254 ..	34,9	30,1	X	23,8	X	2,9	X	X	6,6	0,4	X
BT-Wkr 255 ..	35,4	42,4	X	7,6	X	4,5	X	X	8,1	1,1	X
BT-Wkr 256 ..	38,3	39,1	X	9,0	X	2,1	X	X	9,6	0,7	X
BT-Wkr 257 ..	35,6	20,0	26,9	X	11,1	3,2	2,3	X	X	X	0,3
BT-Wkr 258 ..	34,6	21,2	29,6	X	8,5	3,2	2,2	X	X	X	0,2
BT-Wkr 259 ..	35,7	19,0	30,3	X	9,1	3,2	2,0	X	X	X	0,2
BT-Wkr 260 ..	36,6	19,5	28,9	X	8,7	3,4	2,1	X	X	X	0,2
BT-Wkr 261 ..	32,1	19,6	34,3	X	7,8	2,9	2,6	X	X	X	0,2
Mitte 1	36,7	21,9	22,3	X	12,0	2,9	3,0	X	X	X	0,3
2	29,5	17,9	34,9	X	11,2	3,0	2,6	X	X	X	0,1
3	26,1	13,5	47,4	X	7,6	2,9	1,8	X	X	X	0,2
zusammen	30,5	17,6	35,5	X	10,2	2,9	2,4	X	X	X	0,3
Tiergarten ... 1	37,7	31,1	X	18,5	X	2,2	X	X	8,8	0,5	X
2	35,4	33,3	X	19,8	X	3,1	X	X	6,8	0,5	X
zusammen	36,5	32,3	X	19,2	X	2,7	X	X	7,7	0,5	X
wedding 1	44,1	30,3	X	12,8	X	2,0	X	X	9,0	0,5	X
2	46,2	33,4	X	9,1	X	2,4	X	X	8,4	0,5	X
3	43,5	29,9	X	13,3	X	1,7	X	X	10,0	0,3	X
4	45,5	30,0	X	10,6	X	1,9	X	X	10,1	0,3	X
5	46,5	32,2	X	6,3	X	1,7	X	X	12,1	0,4	X
zusammen	44,9	31,2	X	10,4	X	2,0	X	X	9,9	0,4	X
Prenzlauer ... 1	38,7	19,8	23,8	X	11,4	2,9	2,3	X	X	X	0,4
Berg 2	37,7	22,1	20,2	X	13,3	3,4	2,3	X	X	X	0,3
3	38,1	20,3	25,3	X	9,5	3,7	2,2	X	X	X	0,4
4	39,6	19,4	26,2	X	8,4	3,5	2,1	X	X	X	0,3
5	35,2	20,8	21,4	X	15,6	2,9	2,5	X	X	X	0,3
6	36,4	20,5	22,8	X	13,7	3,3	2,4	X	X	X	0,2
zusammen	37,7	20,5	23,3	X	11,9	3,3	2,3	X	X	X	0,3
Friedrichs- ... 1	29,8	15,1	42,0	X	8,2	2,5	1,5	X	X	X	0,2
hain 2	36,4	21,3	23,7	X	11,7	3,0	2,8	X	X	X	0,1
3	37,9	21,4	22,4	X	11,6	3,4	2,3	X	X	X	0,2
4	33,0	18,3	35,0	X	8,3	2,9	1,7	X	X	X	0,4
zusammen	34,4	19,1	30,6	X	9,9	3,0	2,1	X	X	X	0,2
Kreuzberg 1	36,8	30,3	X	21,2	X	2,2	X	X	7,7	0,4	X
2	35,1	22,2	X	32,9	X	1,4	X	X	6,2	0,3	X
3	33,9	28,0	X	27,1	X	1,2	X	X	7,7	0,3	X
4	32,9	27,2	X	29,6	X	1,7	X	X	6,5	0,3	X
zusammen	34,7	27,0	X	27,6	X	1,6	X	X	7,1	0,3	X
Charlotten- ... 1	40,5	37,4	X	9,2	X	3,0	X	X	8,3	0,5	X
burg 2	36,3	34,1	X	18,3	X	3,5	X	X	6,2	0,4	X
3	30,7	44,4	X	10,8	X	8,0	X	X	4,6	0,9	X
4	35,6	32,7	X	20,5	X	4,5	X	X	5,2	0,5	X
5	35,2	33,4	X	19,8	X	4,4	X	X	5,6	0,4	X
zusammen	35,5	36,6	X	15,6	X	4,8	X	X	5,9	0,6	X
Spandau 1	46,5	33,7	X	7,2	X	2,8	X	X	8,1	0,7	X
2	47,8	32,3	X	8,1	X	2,3	X	X	8,0	0,6	X
3	46,3	34,0	X	8,0	X	2,8	X	X	7,5	0,7	X
4	46,4	36,7	X	4,9	X	2,6	X	X	7,8	0,8	X
5	33,1	44,4	X	9,1	X	6,2	X	X	5,4	1,3	X
6	44,0	38,1	X	5,7	X	3,2	X	X	7,7	0,5	X
7	47,7	34,3	X	5,6	X	2,8	X	X	7,8	0,7	X
8	47,8	34,7	X	5,1	X	2,8	X	X	8,0	0,8	X
zusammen	44,8	36,1	X	6,7	X	3,2	X	X	7,5	0,8	X
Wilmerdorf ... 1	33,6	38,4	X	15,2	X	5,5	X	X	5,8	0,6	X
2	33,4	37,7	X	17,4	X	5,3	X	X	4,9	0,6	X
3	34,8	36,5	X	16,3	X	4,5	X	X	6,5	0,5	X
4	36,6	40,2	X	10,5	X	5,2	X	X	6,0	0,6	X
5	27,7	47,3	X	10,7	X	9,0	X	X	4,2	0,5	X
zusammen	33,3	39,9	X	14,1	X	5,8	X	X	5,5	0,6	X
Zehlendorf ... 1	28,0	46,5	X	11,4	X	8,6	X	X	4,1	0,8	X
2	27,2	45,2	X	12,7	X	8,6	X	X	4,4	1,2	X
3	31,4	44,9	X	10,2	X	6,3	X	X	5,4	1,3	X
4	27,9	44,1	X	14,1	X	8,8	X	X	3,2	1,2	X
zusammen	28,6	45,2	X	12,1	X	8,1	X	X	4,3	1,1	X
Schöneberg ... 1	34,3	33,8	X	20,8	X	4,0	X	X	5,6	0,5	X
2	35,5	27,2	X	26,7	X	2,2	X	X	6,7	0,3	X
3	33,5	33,6	X	21,6	X	3,9	X	X	5,8	0,4	X
4	35,3	33,3	X	19,3	X	4,6	X	X	6,1	0,5	X
5	36,5	33,8	X	17,1	X	4,3	X	X	6,7	0,6	X
zusammen	35,0	32,4	X	21,0	X	3,8	X	X	6,2	0,5	X

2.3.4 Wahlen '90 in Berlin: Deutscher Bundestag
Zweitstimmen bei den Vergleichswahlen 89/90 nach Wahlkreisen in %

Wahlkreis	S P D	C D U	P D S	GRÜNE/AL	B90/GR	F.D.P.	D S U	GRAUE	R E P	Ö D P	Sonstige
Steglitz1	35,3	37,1	X	14,7	X	5,2	X	X	6,0	0,8	X
2	35,1	39,6	X	11,8	X	4,5	X	X	7,4	0,7	X
3	34,1	43,6	X	10,1	X	4,5	X	X	6,1	0,6	X
4	32,0	39,7	X	14,0	X	7,3	X	X	5,3	1,1	X
5	30,4	44,9	X	10,3	X	6,8	X	X	5,7	1,2	X
6	34,0	42,2	X	9,4	X	5,5	X	X	6,7	1,1	X
7	33,7	43,8	X	7,5	X	4,6	X	X	8,2	1,0	X
zusammen	33,5	41,6	X	11,1	X	5,5	X	X	6,5	0,9	X
Tempelhof1	34,7	42,2	X	9,0	X	4,2	X	X	8,1	1,0	X
2	36,5	42,2	X	6,9	X	4,2	X	X	8,3	1,0	X
3	36,3	40,8	X	9,0	X	4,3	X	X	7,8	1,2	X
4	37,8	40,9	X	6,9	X	4,1	X	X	8,6	0,9	X
5	39,0	41,2	X	5,5	X	3,5	X	X	9,3	0,8	X
6	32,9	44,8	X	7,2	X	5,0	X	X	8,1	1,4	X
7	33,8	43,4	X	7,2	X	4,8	X	X	8,5	1,4	X
zusammen	35,8	42,2	X	7,4	X	4,3	X	X	8,3	1,1	X
Neukölln1	36,4	32,8	X	18,7	X	1,6	X	X	8,6	0,6	X
2	41,0	37,2	X	8,0	X	1,8	X	X	10,4	0,5	X
3	38,4	31,6	X	17,0	X	1,7	X	X	9,0	0,6	X
4	39,4	31,3	X	15,7	X	1,5	X	X	10,0	0,5	X
5	40,8	36,4	X	10,1	X	1,8	X	X	8,9	0,5	X
6	41,4	41,0	X	5,2	X	1,9	X	X	8,9	0,7	X
7	36,1	45,1	X	5,1	X	2,9	X	X	9,4	0,6	X
8	40,2	41,8	X	4,2	X	2,6	X	X	9,5	0,7	X
9	35,4	44,8	X	5,0	X	2,6	X	X	10,3	0,8	X
10	34,9	44,4	X	5,5	X	2,6	X	X	10,6	1,1	X
zusammen	38,3	39,1	X	9,0	X	2,1	X	X	9,6	0,7	X
Treptow1	39,7	19,7	25,0	X	9,3	3,6	1,9	X	X	X	0,2
2	38,9	18,7	27,6	X	8,7	3,3	2,0	X	X	X	0,2
3	36,0	17,3	32,7	X	8,2	3,4	1,8	X	X	X	0,1
4	38,9	25,2	21,1	X	8,2	3,9	2,2	X	X	X	0,2
zusammen	38,3	20,1	26,9	X	8,6	3,5	2,0	X	X	X	0,2
Köpenick1	42,4	20,7	21,4	X	9,3	3,2	2,3	X	X	X	0,2
2	39,8	20,2	25,1	X	9,0	3,0	2,1	X	X	X	0,3
3	38,1	22,9	22,3	X	9,1	4,4	2,6	X	X	X	0,1
4	39,1	21,2	23,9	X	9,5	3,6	2,0	X	X	X	0,2
zusammen	39,8	21,2	23,3	X	9,2	3,5	2,2	X	X	X	0,2
Lichtenberg ..1	31,1	15,5	40,4	X	7,8	2,8	1,8	X	X	X	0,1
2	34,2	18,0	34,6	X	7,6	3,3	1,9	X	X	X	0,1
3	35,3	18,2	33,1	X	7,7	3,2	1,8	X	X	X	0,1
4	37,1	21,2	25,6	X	9,3	3,8	2,2	X	X	X	0,3
5	30,5	15,6	41,6	X	7,1	2,9	1,7	X	X	X	0,2
6	32,8	17,4	34,7	X	8,9	3,3	2,2	X	X	X	0,1
zusammen	33,4	17,6	35,1	X	8,1	3,2	2,0	X	X	X	0,1
Weißensee1	39,7	24,7	20,1	X	9,3	3,6	1,9	X	X	X	0,3
2	38,8	29,4	18,0	X	7,1	3,6	2,5	X	X	X	0,3
zusammen	39,2	27,0	19,0	X	8,2	3,6	2,2	X	X	X	0,3
Pankow1	37,8	18,8	27,8	X	9,5	3,6	1,7	X	X	X	0,2
2	36,4	20,3	26,4	X	10,5	3,3	2,2	X	X	X	0,2
3	38,7	23,9	20,5	X	9,5	4,3	2,3	X	X	X	0,2
4	35,5	26,6	21,2	X	9,1	3,7	3,3	X	X	X	0,2
zusammen	37,1	21,9	24,5	X	9,7	3,7	2,3	X	X	X	0,2
Reinickendorf1	42,8	36,6	X	6,2	X	2,5	X	X	10,6	0,5	X
2	42,1	38,6	X	5,9	X	3,1	X	X	8,7	0,3	X
3	43,9	37,4	X	5,2	X	2,6	X	X	9,2	0,5	X
4	40,4	39,4	X	5,9	X	3,7	X	X	9,0	0,6	X
5	41,8	37,9	X	7,1	X	3,1	X	X	8,6	0,6	X
6	35,7	41,9	X	8,3	X	4,8	X	X	7,7	0,9	X
7	30,0	46,5	X	8,3	X	7,7	X	X	5,6	1,2	X
8	38,3	40,4	X	7,1	X	4,6	X	X	7,7	0,7	X
9	44,5	36,1	X	5,4	X	2,6	X	X	9,9	0,6	X
zusammen	39,9	39,4	X	6,6	X	3,9	X	X	8,5	0,6	X
Marzahn1	29,4	18,6	39,3	X	7,9	2,1	2,1	X	X	X	0,1
2	30,2	16,3	41,2	X	7,0	2,4	2,2	X	X	X	0,2
3	30,0	17,4	39,1	X	7,5	2,8	2,5	X	X	X	0,3
4	33,4	20,3	32,0	X	8,5	2,8	2,2	X	X	X	0,3
5	29,9	17,6	40,2	X	7,0	2,7	2,0	X	X	X	0,3
6	33,4	20,3	32,6	X	7,9	2,8	2,2	X	X	X	0,2
7	35,3	22,6	27,7	X	7,4	3,7	2,5	X	X	X	0,3
zusammen	31,7	19,0	35,9	X	7,7	2,8	2,3	X	X	X	0,2
Hohenschönhausen1	33,4	21,4	31,3	X	8,2	2,6	2,4	X	X	X	0,3
2	30,3	17,4	39,1	X	8,5	2,2	1,8	X	X	X	0,2
3	29,7	17,6	38,8	X	8,7	2,6	2,1	X	X	X	0,2
4	25,4	16,7	45,2	X	6,6	2,4	1,9	X	X	X	0,3
5	33,4	18,1	36,1	X	7,0	2,7	2,0	X	X	X	0,3
zusammen	30,6	18,1	38,4	X	7,6	2,5	2,0	X	X	X	0,3
Hellersdorf ..1	38,3	28,2	16,4	X	8,0	4,8	3,7	X	X	X	0,2
2	29,3	16,4	41,0	X	7,6	2,5	2,6	X	X	X	0,2
3	31,5	19,0	35,3	X	7,9	2,7	2,9	X	X	X	0,1
4	31,4	18,2	35,3	X	8,6	2,9	2,8	X	X	X	0,2
zusammen	32,6	20,5	32,0	X	8,0	3,2	3,0	X	X	X	0,2
Berlin1	36,3	30,2	12,6	6,8	3,8	3,6	0,9	X	4,4	0,4	0,0
nachrichtlich											
Berlin(West)	37,3	37,7	X	11,8	X	3,9	X	X	7,5	0,7	X
Berlin(Ost)	34,9	19,9	30,0	X	9,0	3,2	2,2	X	X	X	0,2

2.3.5 Wahlen '90 in Berlin: Deutscher Bundestag
Zweitstimmendifferenz gegenüber den Vergleichswahlen 89/90 nach Wahlkreisen in %-Punkten

Wahlkreis	S P D	C D U	P D S	GRÜNE/AL	B90/GR	F.D.P.	D S U	GRAUE	R E P	Ö D P	Sonstige
BT-Wkr 249 ..	-0,9	12,1	1,4	-6,6	1,2	6,5	0,2	0,8	-4,6	-0,3	0,2
BT-Wkr 250 ..	-11,6	13,7	0,5	-4,1	0,5	6,7	0,2	0,7	-5,3	-0,4	0,1
BT-Wkr 251 ..	-12,5	13,5	0,8	-4,2	0,5	6,5	0,2	0,8	-4,4	-0,5	0,2
BT-Wkr 252 ..	-3,3	5,8	0,9	-7,1	1,0	6,7	0,2	0,6	-3,5	-0,7	0,1
BT-Wkr 253 ..	-2,5	6,2	1,2	-8,9	1,2	6,4	0,3	0,8	-3,4	-0,4	0,1
BT-Wkr 254 ..	-1,3	6,9	3,4	-11,5	2,1	4,5	0,2	0,8	-3,7	-0,2	0,1
BT-Wkr 255 ..	-8,5	12,0	0,6	-4,9	0,6	6,0	0,3	0,8	-5,4	-0,8	0,1
BT-Wkr 256 ..	-8,7	11,5	1,3	-4,4	0,8	5,7	0,2	0,8	-5,7	-0,5	0,2
BT-Wkr 257 ..	-4,6	4,2	-3,6	1,7	-1,7	3,9	-2,1	1,1	1,6	0,1	-0,2
BT-Wkr 258 ..	-3,5	4,3	-5,7	1,4	-1,6	4,9	-2,0	1,0	1,5	0,1	-0,1
BT-Wkr 259 ..	-3,5	4,1	-4,6	1,4	-1,9	4,1	-1,8	1,1	1,5	0,1	-0,1
BT-Wkr 260 ..	-4,0	4,4	-5,1	1,3	-1,8	5,2	-1,9	1,0	1,4	0,1	0,0
BT-Wkr 261 ..	-2,6	5,2	-7,0	1,1	-1,2	4,7	-2,4	0,8	1,7	0,1	0,0
Mitte1	-5,9	5,2	-4,0	2,6	-1,7	4,1	-2,8	0,9	2,4	0,1	0,1
2	-2,8	2,5	-3,4	1,8	-1,2	3,7	-2,5	1,0	1,5	0,1	0,1
3	-1,6	4,6	-6,1	1,2	-1,8	3,6	-1,7	1,0	1,1	0,1	0,0
zusammen	-3,4	3,9	-4,2	1,8	-1,7	3,8	-2,3	1,0	1,6	0,1	-0,1
Tiergarten ...1	-5,5	11,0	1,8	-8,7	1,6	4,7	0,2	0,8	-4,7	-0,3	0,2
2	-2,2	7,2	1,9	-10,2	1,7	5,7	0,2	0,7	-3,7	-0,4	0,1
zusammen	-3,8	9,0	1,9	-9,5	1,6	5,2	0,2	0,7	-4,1	-0,3	0,2
Wedding1	-10,5	13,1	1,5	-5,7	1,1	5,3	0,3	0,7	-4,6	-0,3	0,3
2	-12,3	13,3	1,2	-4,5	0,9	5,6	0,2	0,8	-4,2	-0,3	0,2
3	-10,6	13,6	1,5	-6,3	1,4	5,3	0,2	0,6	-4,7	-0,1	0,3
4	-11,8	13,9	1,5	-5,1	1,2	5,0	0,2	0,8	-4,4	-0,1	0,3
5	-15,7	18,5	0,8	-3,5	0,7	5,4	0,3	0,8	-6,4	-0,3	0,3
zusammen	-12,1	14,4	1,3	-5,0	1,0	5,3	0,2	0,8	-4,9	-0,2	0,3
Prenzlauer ...1	-6,3	5,8	-4,1	1,9	-1,4	4,0	-2,1	0,9	2,0	0,1	-0,2
Berg 2	-5,2	4,6	-2,5	1,9	-1,6	3,9	-2,1	1,0	1,6	0,1	0,0
3	-4,9	4,5	-3,3	1,4	-1,3	3,6	-2,0	1,2	1,3	0,2	-0,1
4	-4,9	5,4	-4,6	1,3	-2,0	4,4	-2,0	1,5	1,2	0,1	0,1
5	-4,5	2,9	-2,6	2,1	-1,0	3,6	-2,3	1,0	1,8	0,1	-0,1
6	-4,7	3,7	-2,7	1,8	-1,9	3,8	-2,2	1,1	1,6	0,1	0,1
zusammen	-5,3	4,5	-3,3	1,7	-1,6	3,9	-2,1	1,1	1,6	0,1	-0,2
Friedrichs- ...1	-1,7	4,1	-5,5	1,3	-1,9	3,5	-1,4	1,2	1,0	0,1	-0,1
hain 2	-2,8	2,4	-3,5	2,0	-1,7	3,7	-2,5	1,0	2,1	0,1	0,0
3	-4,4	3,7	-3,3	1,8	-1,7	3,3	-2,1	1,1	2,0	0,1	0,0
4	-2,2	4,6	-5,4	1,2	-1,9	3,3	-1,5	1,2	1,3	0,1	-0,3
zusammen	-2,9	3,7	-4,2	1,6	-1,8	3,4	-1,9	1,1	1,6	0,1	-0,1
Kreuzberg1	-3,0	9,0	3,0	-10,8	1,9	4,7	0,3	0,6	-4,3	-0,2	0,1
2	-0,7	7,5	5,5	-14,6	3,3	3,0	0,2	0,7	-3,1	-0,1	0,2
3	-3,3	6,3	6,5	-11,8	3,5	3,4	0,1	0,9	-4,0	-0,1	0,4
4	0,6	5,9	4,8	-13,7	2,7	4,1	0,1	0,8	-3,7	-0,1	0,2
zusammen	-1,6	7,2	4,9	-12,8	2,8	3,9	0,2	0,7	-3,8	-0,1	0,2
Charlotten- ...1	-8,5	10,6	0,8	-5,2	0,7	6,2	0,4	0,8	-4,7	-0,4	0,3
burg 2	-3,1	7,7	1,6	-9,4	1,3	5,4	0,4	0,8	-3,5	-0,2	0,1
3	-3,9	5,5	0,7	-6,8	0,7	7,1	0,3	0,6	-3,1	-0,7	0,1
4	-1,0	6,7	1,6	-11,4	1,6	5,4	0,3	0,7	-2,9	-0,3	0,2
5	-0,2	5,5	1,7	-11,0	1,6	5,8	0,3	0,8	-3,1	-0,3	0,2
zusammen	-3,3	7,1	1,3	-8,7	1,2	6,0	0,3	0,7	-3,4	-0,4	0,2
Spandau1	-12,5	13,8	0,7	-4,6	0,7	7,1	0,2	0,7	-5,0	-0,4	0,2
2	-13,7	14,5	0,6	-4,7	0,7	6,2	0,2	0,8	-3,9	-0,4	0,3
3	-12,3	14,7	0,5	-4,8	0,6	5,4	0,3	0,8	-4,3	-0,5	0,2
4	-15,3	15,2	1,1	-3,4	0,4	6,5	0,2	0,9	-4,6	-0,5	0,2
5	-6,8	7,7	0,5	-5,8	0,6	7,7	0,2	0,7	-3,7	-0,9	0,2
6	-12,0	12,3	0,4	-3,5	0,3	6,5	0,2	0,9	-4,3	-0,3	0,2
7	-13,5	14,3	1,5	-3,7	0,6	6,3	0,3	0,8	-5,2	-0,5	0,3
8	-14,6	15,1	0,5	-3,0	0,4	6,0	0,2	0,8	-4,4	-0,6	0,4
zusammen	-12,5	13,5	0,8	-4,2	0,5	6,5	0,2	0,8	-4,4	-0,5	0,2
Wilmerdorf ...1	-2,4	5,9	1,3	-8,8	1,0	7,0	0,4	0,8	-3,9	-0,4	0,1
2	-1,1	5,3	1,5	-10,0	1,1	6,0	0,3	0,9	-3,0	-0,4	0,1
3	-1,7	6,7	1,3	-9,4	1,3	6,2	0,2	0,8	-4,5	-0,3	0,2
4	-5,9	7,5	0,8	-6,4	0,8	7,1	0,3	0,8	-3,9	-0,4	0,1
5	-3,7	4,8	0,5	-6,8	0,9	7,2	0,3	0,6	-3,1	-0,3	0,0
zusammen	-3,0	6,1	1,1	-8,3	1,0	6,7	0,3	0,8	-3,7	-0,4	0,1
Zehlendorf ...1	-2,8	3,7	0,9	-6,5	1,1	7,0	0,2	0,5	-3,0	-0,6	0,1
2	-1,2	3,7	0,9	-7,8	1,1	6,8	0,3	0,7	-3,1	-1,0	0,1
3	-5,0	6,6	0,7	-6,5	1,0	7,2	0,3	0,7	-3,7	-0,9	0,0
4	-1,6	4,1	0,9	-8,4	1,1	6,9	0,2	0,4	-2,1	-0,9	0,1
zusammen	-2,6	4,5	0,8	-7,3	1,1	7,0	0,3	0,6	-3,0	-0,8	0,1
Schöneberg ...1	-1,3	6,1	2,1	-10,3	1,6	5,0	0,2	0,8	-3,1	-0,3	0,1
2	-0,8	7,7	3,4	-12,3	2,0	4,0	0,2	0,8	-3,6	-0,1	0,2
3	0,2	5,4	2,3	-10,6	1,6	4,7	0,2	0,9	-3,4	-0,3	0,1
4	-0,8	6,1	1,9	-10,4	1,6	5,5	0,2	0,7	-3,8	-0,3	0,1
5	-2,7	8,0	1,4	-9,4	1,3	5,7	0,2	0,9	-4,2	-0,4	0,2
zusammen	-1,1	6,7	2,2	-10,6	1,6	5,0	0,2	0,8	-3,6	-0,3	0,1

2.3.5 Wahlen '90 in Berlin: Deutscher Bundestag
Zweitstimmendifferenz gegenüber den Vergleichswahlen 89/90 nach Wahlkreisen in %-Punkten

Wahlkreis	S P D	C D U	P D S	GRÜNE/AL	B90/GR	F.D.P.	D S U	GRAUE	R E P	Ö D P	Sonstige
Steglitz1	-3,1	6,8	1,2	-8,2	1,1	6,2	0,2	0,7	-3,7	-0,6	0,2
2	-5,0	7,9	1,1	-6,8	0,9	6,7	0,2	0,8	-4,7	-0,6	0,2
3	-5,7	6,8	0,9	-5,9	0,7	7,0	0,3	0,7	-3,7	-0,4	0,1
4	-2,0	6,0	0,9	-8,2	1,2	6,3	0,2	0,6	-3,7	-0,8	0,1
5	-3,6	6,5	0,8	-6,2	0,7	6,2	0,2	0,6	-4,0	-0,9	0,2
6	-7,1	9,9	0,7	-6,3	0,7	7,0	0,3	0,7	-4,2	-0,7	0,1
7	-7,1	10,0	0,7	-4,9	0,6	6,4	0,4	0,9	-5,2	-0,7	0,2
zusammen	-4,8	7,7	0,9	-6,6	0,9	6,6	0,3	0,7	-4,2	-0,6	0,2
Tempelhof1	-6,9	11,4	0,8	-5,4	0,7	5,2	0,3	0,8	-5,5	-0,8	0,2
2	-8,9	12,1	0,7	-4,1	0,6	5,6	0,2	0,9	-5,5	-0,8	0,1
3	-6,3	9,7	0,8	-5,1	0,7	5,8	0,2	0,8	-5,0	-1,0	0,1
4	-10,0	13,9	0,6	-4,4	0,6	5,7	0,2	0,7	-6,0	-0,6	0,1
5	-12,2	15,3	0,5	-3,7	0,4	5,9	0,3	0,8	-6,4	-0,5	0,2
6	-8,8	12,9	0,4	-5,2	0,5	6,4	0,2	0,7	-5,6	-1,1	0,1
7	-8,9	13,1	0,6	-4,8	0,5	6,3	0,2	0,7	-5,9	-1,0	0,1
zusammen	-8,8	12,6	0,6	-4,7	0,6	5,9	0,2	0,8	-5,6	-0,8	0,1
Neukölln1	-4,1	7,5	2,7	-7,8	2,0	4,7	0,2	0,8	-4,5	-0,4	0,1
2	-10,6	12,9	1,3	-4,0	0,7	5,2	0,2	1,1	-5,7	-0,3	0,3
3	-5,4	8,7	2,8	-7,1	1,7	4,7	0,2	0,8	-4,7	-0,4	0,2
4	-6,3	9,6	2,5	-6,6	1,6	4,6	0,2	0,8	-4,7	-0,3	0,2
5	-9,4	11,4	1,6	-4,7	1,1	5,3	0,2	0,7	-4,7	-0,3	0,2
6	-10,5	11,4	0,6	-3,0	0,5	6,4	0,3	1,0	-5,6	-0,4	0,2
7	-9,7	12,6	0,5	-3,4	0,3	6,9	0,2	0,7	-6,2	-0,4	0,1
8	-11,9	13,4	0,5	-2,9	0,3	6,2	0,2	0,9	-5,6	-0,6	0,2
9	-8,8	12,5	0,5	-3,4	0,3	6,3	0,3	0,6	-6,7	-0,6	0,1
10	-9,8	14,4	0,5	-3,7	0,3	6,5	0,2	0,8	-7,7	-0,8	0,1
zusammen	-8,7	11,5	1,3	-4,4	0,8	5,7	0,2	0,8	-5,7	-0,5	0,2
Treptow1	-4,4	4,7	-4,1	1,2	-2,1	4,1	-1,7	1,2	1,5	0,1	-0,1
2	-4,4	5,0	-4,9	1,4	-2,2	5,0	-1,8	1,1	1,2	0,1	0,0
3	-4,4	5,0	-5,4	1,3	-1,6	4,9	-1,7	1,0	1,2	0,1	0,0
4	-4,9	2,5	-3,3	1,4	-1,7	5,7	-2,0	1,1	1,3	0,1	0,0
zusammen	-4,5	4,3	-4,5	1,3	-1,9	5,0	-1,9	1,1	1,3	0,1	-0,1
Köpenick1	-6,1	4,8	-4,0	1,5	-1,9	5,2	-2,1	0,9	1,9	0,1	-0,1
2	-5,0	4,0	-4,2	1,4	-2,0	5,7	-1,9	0,8	1,5	0,1	0,0
3	-5,6	4,1	-4,9	1,5	-1,2	6,4	-2,4	1,1	1,2	0,1	0,1
4	-5,1	3,4	-3,9	1,4	-2,0	6,1	-1,8	1,1	1,2	0,1	0,0
zusammen	-5,4	4,1	-4,3	1,5	-1,7	5,9	-2,0	1,0	1,5	0,1	0,0
Lichtenberg ..1	-2,1	4,3	-6,1	1,2	-1,7	3,7	-1,7	1,1	1,5	0,1	0,1
2	-3,9	5,5	-6,4	1,2	-1,6	4,6	-1,7	1,0	1,4	0,1	0,0
3	-4,1	4,4	-5,1	1,1	-1,7	5,0	-1,6	0,9	1,3	0,1	0,1
4	-2,6	3,3	-3,9	1,3	-2,2	4,0	-2,0	0,9	1,6	0,1	0,0
5	-1,7	5,4	-7,6	1,0	-1,6	4,0	-1,5	0,8	1,5	0,1	0,0
6	-2,6	4,2	-6,2	1,2	-1,8	5,1	-2,0	1,1	1,3	0,1	-0,1
zusammen	-2,8	4,5	-5,8	1,2	-1,8	4,4	-1,8	1,0	1,5	0,1	0,1
Weißensee1	-4,7	3,6	-3,3	1,5	-1,7	3,9	-1,7	1,1	1,7	0,1	-0,1
2	-5,4	2,6	-3,7	1,2	-1,4	5,4	-2,1	1,0	1,4	0,1	-0,1
zusammen	-5,0	3,2	-3,5	1,3	-1,5	5,2	-1,9	1,0	1,6	0,1	0,0
Pankow1	-4,6	4,7	-4,7	1,5	-1,6	4,3	-1,5	1,1	1,3	0,1	-0,1
2	-4,2	3,6	-3,5	1,4	-1,6	4,4	-2,0	1,2	1,4	0,1	-0,1
3	-7,3	5,0	-3,5	1,4	-1,4	5,8	-2,1	1,0	1,6	0,1	0,0
4	-4,2	2,9	-4,5	1,5	-1,8	6,8	-3,1	1,0	1,6	0,1	-0,1
zusammen	-4,9	4,1	-4,1	1,4	-1,6	5,1	-2,1	1,1	1,5	0,1	-0,1
Reinickendorf ..1	-13,0	16,3	0,4	-3,7	0,4	5,7	0,2	0,9	-6,3	-0,3	0,1
2	-12,2	13,9	0,6	-3,8	0,4	6,1	0,3	0,9	-4,9	-0,1	0,2
3	-14,8	15,8	0,6	-3,3	0,4	6,7	0,3	0,7	-5,2	-0,3	0,1
4	-12,7	15,2	0,5	-3,9	0,5	6,5	0,2	0,7	-5,7	-0,4	0,2
5	-10,9	13,0	0,6	-4,1	0,5	6,4	0,2	0,9	-5,6	-0,3	0,1
6	-8,1	11,1	0,6	-5,6	0,6	7,3	0,2	0,6	-5,6	-0,7	0,1
7	-6,2	7,4	0,6	-5,1	0,6	7,7	0,1	0,5	-4,1	-0,9	0,1
8	-11,2	12,9	0,6	-4,3	0,5	6,9	0,3	0,7	-4,8	-0,6	0,2
9	-16,0	18,1	0,5	-3,6	0,5	6,8	0,3	0,8	-6,2	-0,4	0,1
zusammen	-11,6	13,7	0,5	-4,1	0,5	6,7	0,2	0,7	-5,3	-0,4	0,1
Marzahn1	-0,8	4,5	-8,7	1,4	-1,4	4,3	-1,8	0,6	2,0	0,1	0,0
2	-1,2	5,4	-8,3	1,2	-0,8	3,6	-2,0	0,6	1,8	0,1	0,2
3	-1,0	5,4	-7,7	0,9	-1,4	4,2	-2,3	0,7	1,6	0,1	-0,2
4	-1,5	4,5	-6,7	0,9	-2,1	4,8	-2,0	0,7	1,7	0,1	-0,2
5	-3,5	6,7	-7,1	0,9	-1,4	4,1	-1,9	0,8	1,4	0,2	-0,2
6	-4,3	6,0	-6,9	0,9	-1,4	5,7	-2,1	0,8	1,8	0,1	0,0
7	-5,8	6,4	-5,6	1,0	-1,3	5,5	-2,3	1,0	1,6	0,1	-0,1
zusammen	-2,5	5,6	-7,3	1,0	-1,5	4,5	-2,1	0,7	1,7	0,1	0,0
Hohenschönhausen ..1	-1,3	4,7	-7,2	1,8	-2,1	3,9	-2,3	0,8	1,8	0,1	0,1
2	-0,6	4,6	-9,0	1,5	-1,3	4,4	-1,6	0,7	1,7	0,2	0,0
3	1,4	4,5	-9,0	1,6	-2,2	3,5	-2,0	0,8	1,7	0,1	0,1
4	-1,6	4,8	-7,4	1,2	-1,2	4,5	-1,7	0,8	1,1	0,1	0,0
5	-3,1	5,3	-7,2	1,0	-1,7	4,2	-1,8	1,0	1,5	0,1	-0,2
zusammen	-1,3	5,1	-7,7	1,4	-1,7	4,1	-1,8	0,9	1,5	0,1	-0,1
Hellersdorf ..1	-7,4	4,0	-2,5	1,2	-0,9	7,2	-3,5	1,0	1,2	0,1	-0,1
2	-1,5	6,2	-9,1	1,2	-0,7	4,0	-2,4	0,7	1,7	0,1	0,2
3	-0,9	4,2	-7,1	1,3	-0,9	3,8	-2,7	0,7	2,0	0,1	0,1
4	-0,6	3,7	-7,1	1,2	-0,6	4,0	-2,7	0,7	1,5	0,2	0,1
zusammen	-2,6	4,6	-6,6	1,2	-0,8	4,8	-2,8	0,8	1,6	0,1	0,0
Berlin1	-5,7	9,2	-2,9	-2,9	-0,5	5,5	-0,7	0,8	-1,9	-0,2	0,2
nachrichtlich											
Berlin(West)	-7,1	10,1	1,3	-6,4	1,0	6,0	0,2	0,8	-4,5	-0,5	0,2
Berlin(Ost)	-3,5	4,4	-5,2	1,4	-1,6	4,5	-2,0	1,0	1,5	0,1	-0,1

2.4.1 Wahlen '90 in Berlin: Deutscher Bundestag
Direkt gewählte Abgeordnete

Wahlkreis	Partei	Name, Vorname	Erststimmen		Stimmenvorsprung zum Zweitplatzierten	
			absolut	%	absolut	%-Punkte
BT-Wkr 249	C D U	Neuling, Christian Dr.	68 080	45,6	18 236	12,2
BT-Wkr 250	C D U	Wiechatzek, Gabriele	89 663	54,4	39 830	24,2
BT-Wkr 251	C D U	Kittelmann, Peter	68 491	50,6	22 047	16,3
BT-Wkr 252	C D U	Pfennig, Gero Dr.	79 783	51,7	33 164	21,5
BT-Wkr 253	C D U	Mahlo, Dietrich Dr.	84 754	46,3	24 036	13,2
BT-Wkr 254	C D U	Feilcke, Jochen	57 435	38,0	3 619	2,4
BT-Wkr 255	C D U	Scholz, Rupert Prof. Dr.	91 441	56,3	45 878	28,2
BT-Wkr 256	C D U	Buwitt, Dankward	89 897	51,2	34 115	19,4
BT-Wkr 257	S P D	Thierse, Wolfgang	52 678	37,1	14 599	10,3
BT-Wkr 258	S P D	Elmer, Konrad Dr.	50 416	36,4	14 011	10,1
BT-Wkr 259	S P D	Diederich, Nils Prof. Dr.	52 410	36,1	11 020	7,6
BT-Wkr 260	S P D	Scheffler, Siegfried	55 663	37,5	16 663	11,2
BT-Wkr 261	P D S	Gysi, Gregor Dr.	43 912	31,7	6 632	4,8

2.4.2 Wahlen '90 in Berlin: Deutscher Bundestag
Insgesamt gewählte Abgeordnete

Partei	Direkt (D) bzw. über Liste (L) Gewählt	Name, Vorname	Geburts- jahrgang	Beruf oder Stand
SPD	L -Platz 6	Barbe, Angelika	1951	Diplombiologin
SPD	D BT-WKR 259	Diederich, Nils Prof. Dr.	1934	Universitätsprofessor/MdB
SPD	D BT-WKR 258	Elmer, Konrad Dr.	1949	Dozent für Theologie und Phil.
SPD	L -Platz 3	Klemmer, Siegrun	1939	Diplom-Bibliothekarin
SPD	L -Platz 5	Rennebach, Renate	1947	kfm. Angestellte
SPD	D BT-WKR 260	Scheffler, Siegfried	1944	Dipl.-Ing. Bauwesen
SPD	D BT-WKR 257	Thierse, Wolfgang	1943	Kulturwissenschaftler/ MdB
SPD	L -Platz 1	Vogel, Hans-Jochen Dr.	1926	Rechtsanwalt
SPD	L -Platz 4	Wartenberg, Gerd	1944	Redakteur
CDU	L -Platz 1	Bergmann-Pohl, Sabine Dr.	1946	Ärztin
CDU	D BT-WKR 256	Buwitt, Dankward	1939	Kaufmann
CDU	D BT-WKR 254	Feilcke, Jochen	1942	Verbandsreferent
CDU	L -Platz 9	Gibtnier, Horst	1940	Dipl.-Ing.
CDU	D BT-WKR 251	Kittelmann, Peter	1936	Rechtsanwalt
CDU	L -Platz 4	Lumner, Heinrich	1932	Dipl.-Pol.
CDU	D BT-WKR 253	Mahlo, Dietrich Dr.	1935	Rechtsanwalt und Notar
CDU	D BT-WKR 249	Neuling, Christian Dr.	1943	Dr. rer. pol.
CDU	D BT-WKR 252	Pfennig, Gero Dr.	1945	Rechtsanwalt und Notar
CDU	D BT-WKR 255	Scholz, Rupert Prof. Dr.	1937	Dr. jur.-Hochschullehrer
CDU	L -Platz 6	Skowron, Werner H.	1943	Referatsleiter
CDU	D BT-WKR 250	Wiechatzek, Gabriele	1948	z.Z. beurlaubt/Hausfrau
PDS	L -Platz 2	Bläss, Petra	1964	Redakteurin
PDS	D BT-WKR 261	Gysi, Gregor Dr.	1948	Diplom-Jurist., Vorsitz. PDS
PDS	L -Platz 3	Seifert, Ilja Dr.	1951	Berufsparlamentarier
B90	L -Platz 1	Poppe, Gerd	1941	Dipl. Physiker
FDP	L -Platz 1	Lüder, Wolfgang	1937	Rechtsanwalt
FDP	L -Platz 2	Röhl, Klaus Dr.	1933	Dipl. Chemiker
FDP	L -Platz 3	Starnick, Jürgen Prof. Dr.	1937	Universitätsprofessor

2.4.3 Wahlen '90 in Berlin: Deutscher Bundestag
Nachrücker der Parteien und Listenvereinigungen

Partei	Listenplatz	Name, Vorname	Geburtsjahrgang	Beruf oder Stand
S P D	07	Egert, Jürgen	1941	Beamter i.R. /MdB
S P D	08	Luuk, Dagmar	1940	Mitglied des D. Bundestages
S P D	09	Stobbe, Dietrich	1938	MdB, Reg. Bürgermeister a.D.
S P D	10	Heimann, Gerhard	1934	Jurist/Professor/MdB
S P D	13	Buttgereit, Monika	1949	Lehrerin
S P D	14	Schultze, Christian	1944	Hauptbuchhalter
S P D	15	Stolpe, Erika	1941	Dipl.-Sprachlehrerin
S P D	16	Neumann, Kurt	1945	Rechtsanwalt
S P D	17	Holzthüter, Ingrid	1936	Hauswirtschaftsleiterin, MdA
S P D	18	Lange, Josef	1951	Meister
S P D	19	Schneider, Doris	1934	Lehrerin, MdA
S P D	20	Nolte, Karlheinz	1949	Studienrat
S P D	21	Füllberg, Karl-Heinz	1947	Dipl.-Ing.
S P D	22	Kroker, Winfried	1936	Selbständiger
S P D	23	Hoffmann, Wolfgang	1931	Beamter
S P D	24	Meißner, Manfred	1941	Gewerkschaftssekretär
C D U	10	Rost, Gabriele	1948	Hausfrau
C D U	11	Helias, Siegfried	1943	Kommunikationsberater
C D U	12	Ballke, Dierk Eckhardt Dr.	1943	Dipl. Geologe, Ingenieur
C D U	13	Blankenburg, Christa-Maria	1934	Dipl.-Sozialpädagogin
C D U	14	Rebsch, Peter	1938	Assessor
C D U	15	Apelt, Andreas	1958	Lehrer/Journalist
C D U	16	Kurth, Peter	1960	Bankangest.
C D U	17	Haase, Herwig Dr.	1945	Privatdoz.
C D U	18	Sermann, Rainer Dr.	1945	Dipl.-Gartenbau-Ing.
C D U	19	Riedemann, Christa	1949	Lehrerin
C D U	20	Faber, Horst	1941	Kaufmann
C D U	21	Schwander, Margot	1922	Kosmetikerin
C D U	25	Landowsky, Klaus	1942	Rechtsanwalt
P D S	04	Schönebeck, Martina	1948	Fachpsychologin der Medizin
P D S	05	Kaufmann, Sylvia-Yvonne Dr.	1955	Berufsparlamentarierin
P D S	06	Dornberger, Peter Dr	1945	Facharzt für Anaesthesie
B90/GR	02	Morawe, Petra	1953	Dramaturgin/Regisseurin
B90/GR	03	Gehrke, Bernd	1950	Ökonom
F.D.P.	04	Thaler, Susanne	1937	Hausfrau
F.D.P.	05	Blümme, Dieter	1948	Verleger
F.D.P.	06	Rasch, Walter	1942	Geschäftsführer
F.D.P.	07	Sulfrian, Ute	1942	Verw. Angest.
F.D.P.	08	Loßmann, Erwin	1937	Verkaufsleiter
F.D.P.	09	Thoma, Joachim Dr.	1947	Studiendirektor
F.D.P.	10	Rexrodt, Ingrid	1947	Kongreßorganisator
F.D.P.	11	Barz, Uwe	1943	Geschäftsführer
F.D.P.	12	Fandrich, Bernhard	1946	selbst. Handwerker
F.D.P.	13	Hahn, Axel	1959	Geschäftsführer
F.D.P.	14	Ehritt, Hans-Jürgen	1948	Dipl. Ing. Informationstechnik
F.D.P.	15	Schiela, Gerhard	1944	Dipl. Ing. Bauwesen

3.1 Wahlen '90 in Berlin: Gesamtberliner Abgeordnetenhaus
Wahlberechtigte und Wahlbeteiligung nach Wahlkreisen

Wahlkreis	Wahlberechtigte				Wähler										Wahlbeteiligung 1990: 89/90 in %-Punkten
	1990	1989/90	1990 : 89/90		1990			1989/90			1990 : 89/90				
			absolut	%	absolut	%	[BW 1)	absolut	%	[BW 1)	absolut	%	[BW 2)		
BT-Wkr 249	193 941	188 230	5 711	3,0	153 660	79,2	11,3	142 447	75,7	10,0	11 213	7,9	1,3	3,5	
BT-Wkr 250	196 778	193 655	3 123	1,6	169 345	86,1	10,8	159 160	82,2	10,7	10 185	6,4	0,1	3,9	
BT-Wkr 251	164 737	158 405	6 332	4,0	139 120	84,4	11,0	129 755	81,9	10,4	9 365	7,2	0,6	2,5	
BT-Wkr 252	178 918	177 970	948	0,5	157 687	88,1	15,0	147 865	83,1	14,3	9 822	6,6	0,7	5,0	
BT-Wkr 253	222 768	218 900	3 868	1,8	187 160	84,0	14,2	171 836	78,5	12,3	15 324	8,9	1,9	5,5	
BT-Wkr 254	195 786	190 445	5 341	2,8	155 902	79,6	12,2	142 435	74,8	10,2	13 467	9,5	2,0	4,8	
BT-Wkr 255	192 258	189 433	2 825	1,5	166 255	86,5	12,0	156 647	82,7	11,4	9 608	6,1	0,6	3,8	
BT-Wkr 256	219 614	215 832	3 782	1,8	180 557	82,2	11,1	170 278	78,9	10,2	10 279	6,0	0,9	3,3	
BT-Wkr 257	196 160	200 074	-3 914	-2,0	146 025	74,4	4,7	135 697	67,8	x	10 328	7,6	4,7	6,6	
BT-Wkr 258	184 580	186 907	-2 327	-1,2	142 282	77,1	3,7	135 219	72,3	x	7 063	5,2	3,7	4,8	
BT-Wkr 259	195 039	197 794	-2 755	-1,4	149 132	76,5	4,5	141 074	71,3	x	8 058	5,7	4,5	5,2	
BT-Wkr 260	193 833	197 158	-3 325	-1,7	152 969	78,9	3,4	143 509	72,8	x	9 460	6,6	3,4	6,1	
BT-Wkr 261	190 141	187 655	2 486	1,3	140 615	74,0	3,6	129 190	68,8	x	11 425	8,8	3,6	5,2	
Mitte	1 19 544	20 027	-483	-2,4	13 559	69,4	5,0	12 724	63,5	x	835	6,6	5,0	5,9	
	2 20 612	20 608	4	0,0	15 961	77,4	5,0	14 663	71,2	x	1 298	8,9	5,0	6,2	
	3 21 123	21 545	-422	-2,0	17 610	83,4	4,9	16 293	75,6	x	1 317	8,1	4,9	7,8	
Zusammen	61 279	62 180	-901	-1,4	47 130	76,9	5,0	43 650	70,2	x	3 450	7,9	5,0	6,7	
Tiergarten	1 29 921	28 772	1 149	4,0	23 205	77,6	11,3	21 369	74,3	9,5	1 836	8,6	1,8	3,3	
	2 33 475	31 873	1 602	5,0	27 086	80,9	13,1	24 588	77,1	12,2	2 498	10,2	0,9	3,8	
Zusammen	63 396	60 645	2 751	4,5	50 291	79,3	12,3	45 957	75,8	10,9	4 334	9,4	1,4	2,5	
Wedding	1 21 331	20 858	473	2,3	16 891	79,2	11,1	15 741	75,5	9,3	1 150	7,3	1,8	3,7	
	2 21 411	20 746	565	2,7	17 175	80,2	11,7	15 909	76,7	10,5	1 266	8,0	1,2	3,5	
	3 20 902	20 401	501	2,5	16 138	77,2	10,8	14 994	73,5	9,7	1 144	7,6	1,1	3,7	
	4 20 656	20 089	567	2,8	15 604	75,5	10,9	14 389	71,6	8,9	1 215	8,4	2,0	3,9	
	5 20 795	20 163	632	3,1	16 318	78,5	9,1	15 245	75,6	7,8	1 073	7,0	1,3	2,9	
Zusammen	105 095	102 257	2 838	2,8	82 126	78,1	10,7	76 278	74,6	9,3	5 848	7,7	1,4	3,5	
Prenzlauer Berg	1 18 973	19 494	-521	-2,7	13 560	71,5	4,1	12 646	64,9	x	914	7,2	4,1	6,6	
	2 19 246	19 773	-527	-2,7	13 658	71,0	5,0	12 598	63,7	x	1 060	8,4	5,0	7,3	
	3 18 594	19 115	-521	-2,7	14 030	75,5	5,0	13 156	68,8	x	874	6,6	5,0	6,7	
	4 19 515	19 483	32	0,2	15 520	79,5	3,9	14 104	72,4	x	1 416	10,0	3,9	7,1	
	5 18 280	18 755	-475	-2,5	12 430	68,0	5,3	11 610	61,9	x	820	7,1	5,3	6,1	
	6 18 712	19 378	-666	-3,4	13 468	72,0	4,6	12 700	65,5	x	768	6,0	4,6	6,5	
Zusammen	113 320	115 998	-2 678	-2,3	82 666	72,9	4,6	76 814	66,2	x	5 852	7,6	4,6	6,7	
Friedrichshain	1 18 168	18 466	-298	-1,6	14 306	78,7	5,9	13 507	73,1	x	799	5,9	5,9	5,6	
	2 18 551	18 987	-436	-2,3	12 497	67,4	5,5	11 890	62,6	x	607	5,1	5,5	4,8	
	3 25 576	26 084	-508	-1,9	17 215	67,3	4,4	16 350	62,7	x	865	5,3	4,4	4,6	
	4 23 824	23 999	-175	-0,7	18 713	78,5	4,8	17 155	71,5	x	1 558	9,1	4,8	7,0	
Zusammen	86 119	87 536	-1 417	-1,6	62 731	72,8	5,1	58 902	67,3	x	3 829	6,5	5,1	5,5	
Kreuzberg	1 24 132	22 334	1 798	8,1	18 791	77,9	12,3	16 573	74,2	10,8	2 218	13,4	1,5	3,7	
	2 22 623	22 016	607	2,8	16 968	75,0	11,3	15 387	69,9	9,0	1 581	10,3	2,3	5,1	
	3 21 691	21 278	413	1,9	15 870	73,2	10,1	14 608	68,7	8,5	1 262	8,6	1,6	4,5	
	4 21 009	20 621	388	1,9	16 222	77,2	12,7	15 106	73,3	10,7	1 116	7,4	2,0	3,9	
Zusammen	89 455	86 249	3 206	3,7	67 851	75,8	11,6	61 674	71,5	9,8	6 177	10,0	1,8	4,3	
Charlottenburg	1 25 450	25 328	122	0,5	21 243	83,5	11,6	20 212	79,8	10,9	1 031	5,1	0,7	3,7	
	2 27 240	26 247	993	3,8	21 984	80,7	13,3	19 977	76,1	11,1	2 007	10,0	2,2	4,6	
	3 27 559	27 225	334	1,2	24 123	87,5	14,2	22 823	83,1	14,0	1 500	6,6	0,2	4,4	
	4 26 453	25 788	665	2,6	21 932	82,9	13,2	19 936	77,3	10,7	1 996	10,0	2,5	5,6	
	5 28 035	27 284	751	2,8	22 760	81,3	12,9	20 432	74,9	10,7	2 348	11,5	2,2	6,4	
Zusammen	134 737	131 872	2 865	2,2	112 062	83,2	13,1	103 180	78,2	11,5	8 882	8,6	1,6	5,0	
Spandau	1 19 849	19 100	749	3,9	16 695	84,1	11,9	15 591	81,6	11,1	1 105	7,1	0,8	2,5	
	2 19 992	19 356	636	3,3	16 049	80,3	10,2	15 084	77,9	9,4	965	6,4	0,8	2,4	
	3 20 737	20 343	394	1,9	17 092	82,4	11,1	16 182	79,5	10,7	910	5,6	0,4	2,9	
	4 22 585	21 281	1 304	6,1	19 064	84,4	9,9	17 569	82,6	9,3	1 495	8,5	0,6	1,8	
	5 20 976	20 593	383	1,9	18 725	89,3	13,3	17 529	85,1	13,5	1 196	6,8	-0,2	4,2	
	6 18 911	18 362	549	3,0	16 010	84,7	10,0	15 182	82,7	8,6	828	5,5	1,4	2,0	
	7 21 666	19 584	2 082	10,6	18 603	85,9	10,2	16 431	83,9	10,1	2 172	13,2	0,1	2,0	
	8 20 021	19 786	235	1,2	16 881	84,3	11,0	16 187	81,8	10,4	694	4,3	0,6	2,5	
Zusammen	184 737	158 405	6 332	4,0	139 120	84,4	11,0	129 755	81,9	10,4	9 365	7,2	0,6	2,5	
Wilmerdorf	1 23 417	23 082	335	1,5	19 564	83,5	14,5	17 722	76,8	12,2	1 842	10,4	2,3	6,7	
	2 23 921	23 686	235	1,0	19 975	83,5	15,2	18 490	78,1	12,8	1 485	8,0	2,4	5,4	
	3 23 174	22 710	464	2,0	19 746	85,2	14,0	18 101	79,7	11,9	1 645	9,1	2,1	5,5	
	4 21 568	21 564	4	0,0	18 641	86,4	14,2	17 522	81,3	12,3	1 119	6,4	1,9	5,1	
	5 21 401	21 314	87	0,4	18 415	86,0	17,0	17 033	79,9	15,5	1 382	8,1	1,5	6,1	
Zusammen	113 481	112 356	1 125	1,0	96 341	84,9	15,0	88 868	79,1	12,9	7 473	8,4	2,1	5,8	
Zehlendorf	1 18 540	18 812	-272	-1,4	16 594	89,5	17,3	15 832	84,2	16,7	762	4,8	0,6	5,3	
	2 18 892	18 804	88	0,5	16 703	88,4	17,2	15 697	83,5	17,5	1 006	6,4	-0,3	4,9	
	3 18 810	18 973	-163	-0,9	16 800	89,3	14,8	15 989	84,3	14,8	811	5,1	-	5,0	
	4 18 765	18 911	-146	-0,8	16 770	89,4	18,1	15 689	83,0	17,5	1 081	6,9	0,6	6,4	
Zusammen	75 007	75 500	-493	-0,7	66 867	89,1	16,8	63 207	83,7	16,6	3 660	5,8	0,2	5,4	
Schöneberg	1 22 037	21 607	430	2,0	17 903	81,2	13,3	16 272	75,3	11,4	1 631	10,0	1,9	5,9	
	2 21 424	20 554	870	4,2	16 551	77,3	11,6	14 953	72,7	9,4	1 598	10,7	2,2	4,6	
	3 21 035	20 780	255	1,2	17 565	83,5	13,3	16 378	78,8	11,2	1 187	7,2	2,1	4,7	
	4 21 317	20 858	459	2,2	18 457	86,6	13,3	16 775	80,4	10,9	1 682	10,0	2,4	6,2	
	5 20 518	20 397	121	0,6	17 575	85,7	11,2	16 383	80,3	9,9	1 192	7,3	1,3	5,4	
Zusammen	106 331	104 196	2 135	2,0	88 051	82,8	12,6	80 761	77,5	10,6	7 290	9,0	2,0	5,3	

3.1 Wahlen '90 in Berlin: Gesamtberliner Abgeordnetenhaus
Wahlberechtigte und Wahlbeteiligung nach Wahlkreisen

Wahlkreis	Wahlberechtigte				Wähler												Wahlbeteiligung 1990: 89/90 in %-Punkten	
	1990	1989/90	1990 : 89/90		1990			1989/90			1990 : 89/90			absolut	%	BW 2)		
			absolut	%	absolut	%	BW 1)	absolut	%	BW 1)	absolut	%	BW 2)					
Steglitz	1	21 475	21 174	301	1,4	18 587	85,6	13,9	17 267	81,5	13,8	1 320	7,6	0,1	5,1			
	2	19 982	19 651	331	1,7	17 397	87,1	12,4	16 185	82,4	11,3	1 211	7,5	1,1	4,7			
	3	20 016	19 941	75	0,4	17 506	87,5	13,6	16 555	83,0	12,3	955	5,7	1,3	4,6			
	4	20 053	19 499	554	2,8	17 692	88,2	14,0	16 195	83,1	12,1	1 496	9,2	1,9	5,1			
	5	22 385	22 205	180	0,8	19 638	87,7	14,4	18 454	83,1	13,2	1 184	6,4	1,2	4,6			
	6	23 330	22 733	597	2,6	20 369	87,3	12,2	18 888	83,1	11,0	1 481	7,8	1,2	4,2			
	7	20 800	20 781	19	0,1	18 017	86,6	12,8	17 089	82,2	11,8	928	5,4	1,0	4,4			
Zusammen		148 041	145 984	2 057	1,4	129 206	87,3	13,3	120 635	82,6	12,2	8 571	7,1	1,1	4,7			
Tempelhof	1	20 451	20 372	79	0,4	17 413	85,1	12,7	16 724	82,1	12,4	689	4,1	0,3	3,0			
	2	21 351	21 375	-24	-0,1	18 304	85,7	12,5	17 564	82,2	12,0	740	4,2	0,5	3,5			
	3	21 474	21 215	259	1,2	18 357	85,5	12,8	17 142	80,6	13,1	1 215	7,1	0,3	4,7			
	4	21 589	20 948	641	3,1	18 582	86,1	11,6	17 372	82,9	10,9	1 210	7,0	0,7	3,2			
	5	20 053	19 824	229	1,2	17 423	86,9	10,6	16 466	83,1	9,2	957	5,8	1,4	3,6			
	6	21 575	20 967	608	2,9	18 908	87,6	11,3	17 662	84,2	10,7	1 246	7,1	0,6	3,4			
	7	21 634	21 218	416	2,0	18 882	87,3	11,4	17 740	83,6	11,2	1 142	6,4	0,2	3,7			
Zusammen		148 128	145 919	2 209	1,5	127 869	86,3	11,8	120 670	82,7	11,4	7 199	6,0	0,4	3,6			
Neukölln	1	21 600	21 006	594	2,8	16 800	77,8	11,0	15 358	73,1	9,8	1 442	9,4	1,2	4,7			
	2	21 039	21 023	16	0,1	16 828	80,0	10,1	16 144	76,8	9,2	684	4,2	0,9	3,2			
	3	22 156	21 303	853	4,0	16 761	75,6	10,2	15 569	73,1	9,2	1 192	7,7	1,0	3,5			
	4	21 921	21 011	910	4,3	16 321	74,5	11,2	15 084	71,8	8,3	1 237	8,2	2,9	2,7			
	5	21 871	21 537	334	1,5	17 270	79,0	10,5	16 415	76,2	10,0	855	5,2	0,5	2,8			
	6	21 344	21 288	56	0,3	18 306	85,8	11,8	17 569	82,5	11,6	773	4,2	0,2	3,3			
	7	21 828	21 456	372	1,7	18 901	86,6	12,6	17 828	83,1	11,3	1 037	6,0	1,3	3,5			
	8	22 579	22 580	-1	0,0	19 277	85,4	11,1	18 652	82,6	10,5	625	3,4	0,6	2,8			
	9	21 155	21 037	118	0,6	18 656	88,2	11,7	17 580	83,6	11,7	1 076	6,1	1,0	4,6			
	10	24 121	23 591	530	2,2	21 437	88,9	10,9	20 079	85,1	9,9	1 358	6,8	1,0	3,8			
Zusammen		219 614	215 832	3 782	1,8	180 557	82,2	11,1	170 278	78,9	10,2	10 279	6,0	0,9	3,3			
Treptow	1	20 122	20 416	-294	-1,4	15 751	78,3	4,8	14 874	72,9	x	877	5,9	4,8	5,4			
	2	20 451	20 777	-326	-1,6	16 616	81,2	4,5	15 817	76,1	x	799	5,1	4,5	5,1			
	3	22 771	23 206	-435	-1,9	18 528	81,4	3,7	17 637	76,0	x	891	5,1	3,7	5,4			
	4	19 852	19 578	274	1,4	15 813	79,7	2,9	14 970	76,6	x	843	5,6	2,9	3,2			
Zusammen		83 196	83 977	-781	-0,9	66 708	80,2	4,0	63 298	75,4	x	3 410	5,4	4,0	4,8			
Köpenick	1	20 444	20 811	-367	-1,8	15 277	74,7	3,6	14 339	68,9	x	938	6,5	3,6	5,8			
	2	22 871	23 299	-428	-1,8	18 318	80,1	3,4	17 394	74,7	x	924	5,3	3,4	5,4			
	3	20 514	20 701	-187	-0,9	16 578	80,8	3,2	15 798	76,3	x	780	4,9	3,2	4,5			
	4	25 579	26 028	-449	-1,7	21 206	82,9	4,4	20 215	77,7	x	991	4,9	4,4	5,2			
Zusammen		89 408	90 839	-1 431	-1,6	71 379	79,8	3,7	67 746	74,6	x	3 633	5,4	3,7	5,2			
Lichtenberg	1	25 724	26 281	-557	-2,1	19 693	76,6	4,4	18 874	71,8	x	819	4,3	4,4	4,8			
	2	20 453	20 888	-435	-2,1	16 443	80,4	3,1	15 084	72,2	x	1 369	9,0	3,1	8,2			
	3	15 695	15 967	-272	-1,7	12 220	77,9	3,1	11 138	69,8	x	1 082	9,7	3,1	8,1			
	4	23 429	23 965	-536	-2,2	17 076	72,9	3,0	16 046	67,0	x	1 030	6,4	3,0	5,9			
	5	21 173	21 464	-291	-1,4	16 893	79,8	3,5	15 738	73,3	x	1 155	7,3	3,5	6,5			
	6	23 675	24 035	-360	-1,5	18 958	80,1	3,3	17 757	73,9	x	1 201	6,8	3,3	6,2			
Zusammen		130 149	132 600	-2 451	-1,8	101 283	77,8	3,4	94 637	71,4	x	6 646	7,0	3,4	6,4			
Weißensee	1	21 561	21 896	-335	-1,5	16 229	75,3	4,2	15 203	69,4	x	1 026	6,7	4,2	5,9			
	2	20 800	20 843	-43	-0,2	16 851	81,0	4,4	15 754	75,6	x	1 097	7,0	4,4	5,4			
Zusammen		42 361	42 739	-378	-0,9	33 080	78,1	4,3	30 957	72,4	x	2 123	6,9	4,3	5,7			
Pankow	1	25 869	26 165	-296	-1,1	20 095	77,7	3,4	19 034	72,7	x	1 062	5,6	3,4	5,0			
	2	23 499	24 261	-762	-3,1	18 790	80,0	4,5	17 867	73,6	x	923	5,2	4,5	6,4			
	3	17 868	18 165	-297	-1,6	14 187	79,4	4,4	13 664	75,2	x	523	3,8	4,4	4,2			
	4	17 525	17 806	-281	-1,6	13 531	77,2	2,8	12 948	72,7	x	583	4,5	2,8	4,5			
Zusammen		84 761	86 397	-1 636	-1,9	66 604	78,6	3,8	63 513	73,5	x	3 091	4,9	3,8	5,1			
Reinickendorf	1	23 764	23 204	560	2,4	19 743	83,1	10,0	18 148	78,2	8,8	1 595	8,8	1,2	4,9			
	2	21 725	21 569	156	0,7	18 221	83,9	11,1	17 411	80,7	11,3	810	4,7	-0,2	3,2			
	3	21 572	21 201	371	1,7	17 869	82,8	10,1	16 990	80,1	10,0	879	5,2	0,1	2,7			
	4	21 167	21 261	-94	-0,4	18 417	87,0	10,4	17 540	82,5	10,7	877	5,0	-0,3	4,5			
	5	23 201	22 776	425	1,9	19 797	85,3	12,0	18 759	82,4	12,1	1 038	5,5	-0,1	2,9			
	6	22 013	21 338	675	3,2	19 736	89,7	10,6	18 168	85,1	11,0	1 568	8,6	-0,5	4,6			
	7	20 954	20 640	314	1,5	19 107	91,2	13,0	17 776	86,1	13,2	1 331	7,5	-0,2	5,1			
	8	21 921	21 474	447	2,1	19 068	87,0	10,5	17 884	83,3	10,8	1 184	6,6	-0,3	3,7			
	9	20 461	20 192	269	1,3	17 387	85,0	9,1	16 484	81,6	8,6	903	5,5	0,5	3,4			
Zusammen		196 778	193 655	3 123	1,6	169 345	86,1	10,8	159 160	82,2	10,7	10 185	6,4	0,1	3,9			
Marzahn	1	14 504	14 326	178	1,2	10 174	70,1	3,8	9 218	64,3	x	956	10,4	3,8	5,8			
	2	10 167	10 515	-348	-3,7	7 280	71,6	4,0	6 893	65,6	x	387	5,6	4,0	6,0			
	3	21 367	21 521	-154	-0,7	16 324	76,4	3,9	14 878	69,1	x	1 446	9,7	3,9	7,3			
	4	20 294	20 349	-55	-0,3	15 455	76,2	3,0	14 082	69,2	x	1 373	9,8	3,0	7,0			
	5	16 130	16 353	-223	-1,4	12 578	78,0	4,9	11 848	72,5	x	730	6,2	4,9	5,5			
	6	16 007	16 051	-44	-0,3	12 474	77,9	3,7	11 371	70,8	x	1 103	9,7	3,7	7,1			
	7	13 334	13 156	178	1,4	10 348	77,6	5,0	9 949	75,6	x	399	4,0	5,0	2,0			
Zusammen		111 803	112 271	-468	-0,4	84 633	75,7	4,0	78 239	69,7	x	6 394	8,2	4,0	6,0			
Hohenschönhausen	1	13 054	13 181	-127	-1,0	8 871	68,0	2,6	8 624	65,4	x	247	2,9	2,6	2,6			
	2	13 290	13 265	25	0,2	9 267	69,7	3,0	8 723	65,8	x	544	6,2	3,0	3,9			
	3	13 192	13 329	-137	-1,0	9 850	74,7	3,1	9 317	69,9	x	533	5,7	3,1	4,8			
	4	17 895	18 123	-228	-1,3	14 023	78,4	2,8	13 526	74,6	x	497	3,7	2,8	3,8			
	5	21 588	21 769	-181	-0,8	16 816	77,9	4,5	15 762	72,4								

3.2.1 Wahlen '90 in Berlin: Gesamtberliner Abgeordnetenhaus
Gültige, ungültige und ausgefallene Stimmen nach Wahlkreisen

Wahlkreis	Erststimmen						Zweitstimmen						
	gültig		ungültig		ausgefallen		gültig		ungültig		ausgefallen		
	1990	1989/90	1990	1989/90	1990	1989/90	1990	1989/90	1990	1989/90	1990	1989/90	
BT-Wkr 249	151 409	138 028	2 094	4 306	157	113	151 688	140 014	1 808	2 373	164	60	
BT-Wkr 250	167 061	154 052	1 637	4 954	647	154	167 277	156 741	1 423	2 361	645	68	
BT-Wkr 251	136 945	127 318	1 857	2 370	318	67	137 462	127 651	1 353	2 055	305	49	
BT-Wkr 252	156 036	143 901	1 651	3 815	-	149	156 397	145 710	1 288	2 057	2	98	
BT-Wkr 253	185 041	167 436	1 889	4 246	230	154	185 398	169 431	1 555	2 305	207	100	
BT-Wkr 254	152 592	138 092	2 743	4 270	567	73	153 467	139 890	1 890	2 514	545	31	
BT-Wkr 255	164 496	151 580	1 564	4 933	195	134	164 703	154 133	1 385	2 460	167	54	
BT-Wkr 256	177 783	163 887	2 233	5 936	541	455	178 270	167 102	1 797	2 802	490	374	
BT-Wkr 257	144 650	131 467	1 369	4 230	6	x	144 746	131 467	1 263	4 230	16	x	
BT-Wkr 258	140 996	131 646	1 159	3 573	127	x	141 050	131 646	1 110	3 573	122	x	
BT-Wkr 259	147 748	137 224	1 197	3 850	187	x	147 839	137 224	1 140	3 850	153	x	
BT-Wkr 260	151 390	139 859	1 421	3 650	158	x	151 567	139 859	1 258	3 650	144	x	
BT-Wkr 261	138 839	126 026	1 601	3 164	175	x	139 334	126 026	1 094	3 164	187	x	
Mitte	1	13 417	12 266	140	458	2	x	13 431	12 266	128	458	x	
	2	15 802	14 308	158	355	1	x	15 812	14 308	144	355	x	
	3	17 456	15 952	153	341	1	x	17 455	15 952	151	341	x	
Zusammen	46 675	42 526	451	1 154	4	x	46 698	42 526	423	1 154	9	x	
Tiergarten	1	22 865	20 911	332	443	8	15	22 915	20 952	284	410	7	
	2	26 767	24 141	310	434	9	13	26 834	24 236	239	342	10	
Zusammen	49 632	45 052	642	877	17	28	49 749	45 188	523	752	19	17	
Wedding	1	16 630	15 190	243	538	18	13	16 693	15 483	183	254	4	
	2	16 924	15 367	229	528	22	14	16 946	15 631	214	269	9	
	3	15 868	14 470	234	504	36	20	15 928	14 730	173	251	13	
	4	15 320	13 797	254	581	30	11	15 332	14 138	239	246	5	
	5	16 055	14 600	246	631	17	14	16 053	14 962	246	276	7	
Zusammen	80 797	72 424	1 206	2 782	123	72	80 952	74 944	1 055	1 296	119	38	
Prenzlauer Berg	1	13 425	12 203	135	443	-	x	13 435	12 203	125	443	-	x
	2	13 517	12 117	141	481	-	x	13 513	12 117	144	481	-	x
	3	13 908	12 705	122	451	-	x	13 919	12 705	111	451	-	x
	4	15 402	13 664	118	440	-	x	15 430	13 664	87	440	-	x
	5	12 318	11 214	112	396	-	x	12 332	11 214	98	396	-	x
	6	13 349	12 280	119	420	-	x	13 357	12 280	111	420	-	x
Zusammen	81 919	74 183	747	2 631	-	x	81 986	74 183	676	2 631	4	x	
Friedrichshain	1	14 175	13 138	131	369	-	x	14 170	13 138	136	369	-	x
	2	12 359	11 490	138	400	-	x	12 378	11 490	119	400	-	x
	3	17 064	15 734	151	616	-	x	17 064	15 734	151	616	-	x
	4	18 541	16 711	172	444	-	x	18 562	16 711	151	444	-	x
Zusammen	62 139	57 073	592	1 829	-	x	62 174	57 073	557	1 829	-	x	
Kreuzberg	1	18 508	16 043	283	526	-	4	18 583	16 305	208	266	-	1
	2	16 533	14 824	435	562	-	1	16 704	15 049	264	338	-	-
	3	15 292	14 005	578	603	-	x	15 541	14 183	329	425	-	-
	4	15 859	14 589	363	515	-	2	15 954	14 781	268	325	-	-
Zusammen	66 192	59 461	1 659	2 206	-	7	66 782	60 319	1 069	1 354	-	1	
Charlottenburg	1	20 980	19 552	246	647	17	13	20 987	19 882	230	325	26	5
	2	21 663	19 405	282	651	39	21	21 687	19 654	269	307	28	16
	3	23 913	22 129	181	470	29	24	23 932	22 315	160	276	31	32
	4	21 697	19 458	218	458	17	20	21 748	19 645	168	281	16	10
	5	22 483	19 847	247	559	50	26	22 525	20 139	198	283	57	10
Zusammen	110 736	100 391	1 174	2 685	152	104	110 879	101 635	1 025	1 472	158	73	
Spandau	1	16 328	15 288	244	299	124	4	16 422	15 338	152	249	122	4
	2	15 769	14 805	258	271	22	8	15 873	14 857	160	218	16	9
	3	16 828	15 880	247	287	17	15	16 886	15 922	187	249	19	11
	4	18 783	17 231	250	321	31	17	18 841	17 270	191	294	32	5
	5	18 513	17 241	162	281	50	7	18 561	17 293	119	237	45	3
	6	15 756	14 871	232	308	22	3	15 803	14 890	189	287	18	5
	7	18 336	16 109	239	316	28	6	18 407	16 164	168	262	28	5
	8	16 632	15 893	225	287	24	7	16 669	15 917	187	263	25	7
Zusammen	136 945	127 318	1 857	2 370	318	67	137 462	127 651	1 353	2 055	305	49	
Wilmerdorf	1	19 281	17 281	250	426	33	15	19 387	17 468	159	247	18	7
	2	19 744	18 013	209	464	22	13	19 779	18 266	187	217	9	7
	3	19 526	17 586	192	505	28	10	19 549	17 844	161	253	36	4
	4	18 465	16 979	170	534	6	9	18 491	17 275	144	242	6	5
	5	18 269	16 738	140	279	6	16	18 300	16 825	109	199	6	9
Zusammen	95 285	86 597	961	2 208	95	63	95 506	87 678	760	1 158	75	32	
Zehlendorf	1	16 452	15 434	142	383	-	15	16 473	15 633	121	191	-	8
	2	16 536	15 329	167	342	-	26	16 597	15 524	106	171	-	2
	3	16 626	15 568	174	407	-	14	16 660	15 734	140	247	-	8
	4	16 592	15 372	178	310	-	7	16 624	15 471	146	203	-	15
Zusammen	66 206	61 703	661	1 442	-	62	66 354	62 362	513	812	-	33	
Schöneberg	1	17 557	15 859	219	398	127	15	17 642	16 044	146	225	115	3
	2	16 191	14 477	244	462	116	14	16 251	14 706	194	237	106	10
	3	17 245	16 070	253	304	67	4	17 303	16 127	194	238	68	13
	4	18 207	16 351	191	409	59	15	18 252	16 556	146	217	59	2
	5	17 200	15 874	177	491	198	18	17 237	16 138	141	243	197	2
Zusammen	86 400	78 631	1 084	2 064	567	66	86 685	79 571	821	1 160	545	30	

3.2.1 Wahlen '90 in Berlin: Gesamtberliner Abgeordnetenhaus
Gültige, ungültige und ausgefallene Stimmen nach Wahlkreisen

Wahlkreis		Erststimmen						Zweitstimmen					
		gültig		ungültig		ausgefallen		gültig		ungültig		ausgefallen	
		1990	1989/90	1990	1989/90	1990	1989/90	1990	1989/90	1990	1989/90	1990	1989/90
Steglitz	1	18 384	16 774	203	485	—	8	18 447	16 998	140	263	—	6
	2	17 189	15 600	208	552	—	34	17 212	15 923	183	242	2	21
	3	17 313	16 079	193	461	—	15	17 355	16 278	151	270	—	7
	4	17 507	15 784	185	394	—	18	17 541	15 981	151	201	—	14
	5	19 437	17 951	201	481	—	12	19 488	18 158	150	259	—	17
	6	20 141	18 337	228	533	—	18	20 181	18 589	185	280	3	19
	7	17 835	16 537	173	527	9	25	17 859	16 805	153	273	5	11
Zusammen		127 806	117 072	1 391	3 433	9	130	128 083	118 742	1 113	1 798	10	95
Tempelhof	1	17 190	16 160	186	557	37	7	17 198	16 430	176	292	39	2
	2	18 123	17 006	163	547	18	11	18 155	17 292	134	270	14	2
	3	18 157	16 596	174	537	26	9	18 175	16 855	161	285	21	2
	4	18 395	16 843	160	519	27	10	18 398	17 112	153	254	31	6
	5	17 229	15 843	173	603	21	20	17 255	16 170	153	293	15	3
	6	18 738	17 036	139	615	31	11	18 764	17 396	129	253	15	3
	7	18 688	17 222	168	495	26	23	18 717	17 484	141	250	24	6
Zusammen		126 520	116 706	1 163	3 873	186	91	126 663	118 739	1 047	1 907	159	24
Neukölln	1	16 352	14 762	356	577	92	19	16 564	15 064	222	291	14	3
	2	15 547	15 518	194	604	87	22	16 555	15 885	179	251	94	8
	3	16 448	14 949	272	546	41	74	16 523	15 206	189	280	49	83
	4	15 980	14 386	266	613	75	85	16 053	14 715	189	273	79	94
	5	17 014	15 901	245	482	11	31	17 016	16 148	245	263	9	4
	6	18 099	16 835	195	623	12	111	18 129	17 185	161	275	16	109
	7	18 713	17 125	173	694	15	9	18 731	17 525	150	299	20	4
	8	19 082	18 012	186	583	9	57	19 104	18 300	167	302	6	50
	9	18 273	16 930	195	632	188	18	18 300	17 291	166	282	190	7
	10	21 275	19 469	151	582	11	28	21 295	19 783	129	284	13	12
Zusammen		177 783	163 887	2 233	5 936	541	455	178 270	167 102	1 797	2 802	490	374
Treptow	1	15 611	14 416	126	458	14	x	15 604	14 416	134	458	13	x
	2	16 485	15 452	126	365	5	x	16 494	15 452	118	365	4	x
	3	18 325	17 273	151	364	52	x	18 331	17 273	133	364	64	x
	4	15 656	14 607	81	363	76	x	15 691	14 607	87	363	35	x
Zusammen		66 077	61 748	484	1 550	147	x	66 120	61 748	472	1 550	116	x
Köpenick	1	15 128	13 928	143	411	6	x	15 087	13 928	158	411	32	x
	2	18 132	16 830	174	554	12	x	18 133	16 830	179	554	6	x
	3	16 301	15 433	242	365	35	x	16 444	15 433	129	365	5	x
	4	20 953	19 744	192	471	51	x	20 973	19 744	191	471	42	x
Zusammen		70 524	65 935	751	1 811	104	x	70 637	65 935	657	1 811	85	x
Lichtenberg	1	19 532	18 403	121	471	40	x	19 545	18 403	111	471	37	x
	2	16 296	14 748	147	336	—	x	16 305	14 748	136	336	2	x
	3	12 059	10 835	100	303	31	x	12 104	10 835	84	303	32	x
	4	16 922	15 608	144	438	10	x	16 934	15 608	129	438	13	x
	5	16 758	15 366	131	372	4	x	16 767	15 366	122	372	4	x
	6	18 801	17 367	148	390	9	x	18 820	17 367	130	390	8	x
Zusammen		100 398	92 327	791	2 310	94	x	100 475	92 327	712	2 310	96	x
Weißensee	1	16 056	14 758	171	445	2	x	16 062	14 758	164	445	3	x
	2	16 724	15 264	124	490	3	x	16 720	15 264	128	490	3	x
Zusammen		32 780	30 022	295	935	5	x	32 782	30 022	292	935	6	x
Pankow	1	19 927	18 546	163	488	6	x	19 942	18 546	147	488	7	x
	2	18 635	17 412	138	455	17	x	18 652	17 412	128	455	10	x
	3	14 055	13 348	118	316	14	x	14 074	13 348	107	316	6	x
	4	13 397	12 568	125	380	9	x	13 400	12 568	114	380	17	x
Zusammen		66 014	61 874	544	1 539	46	x	66 068	61 874	496	1 539	40	x
Reinickendorf	1	19 304	17 395	241	713	198	40	19 317	17 848	216	296	210	4
	2	17 927	16 825	200	574	94	12	17 960	17 138	168	253	93	20
	3	17 656	16 454	178	531	26	5	17 675	16 719	159	270	35	1
	4	18 197	16 896	187	610	33	34	18 229	17 260	163	273	25	7
	5	19 524	18 130	218	615	55	14	19 560	18 450	196	297	41	12
	6	19 531	17 672	153	480	52	16	19 569	17 911	113	250	54	7
	7	18 805	17 367	145	401	157	8	18 859	17 541	97	230	151	5
	8	18 882	17 396	171	471	15	17	18 883	17 650	162	228	23	6
	9	17 226	15 917	144	559	17	8	17 225	16 224	149	254	13	6
Zusammen		167 061	154 052	1 637	4 954	647	154	167 277	156 741	1 423	2 351	645	68
Marzahn	1	10 095	8 976	75	242	4	x	10 102	8 976	68	242	4	x
	2	7 213	6 703	67	190	—	x	7 215	6 703	63	190	2	x
	3	16 182	14 552	141	326	1	x	16 185	14 552	138	326	1	x
	4	15 327	13 753	126	329	2	x	15 331	13 753	124	329	—	x
	5	12 444	11 548	124	300	10	x	12 450	11 548	116	300	12	x
	6	12 364	11 143	104	228	6	x	12 372	11 143	94	228	8	x
	7	10 270	9 727	78	222	—	x	10 265	9 727	82	222	1	x
Zusammen		83 895	76 402	715	1 837	23	x	83 920	76 402	685	1 837	28	x
Hohenschönhausen	1	8 786	8 354	78	270	7	x	8 788	8 354	74	270	9	x
	2	9 175	8 502	85	221	7	x	9 189	8 502	72	221	5	x
	3	9 784	9 092	58	225	8	x	9 779	9 092	64	225	7	x
	4	13 889	13 232	132	294	2	x	13 890	13 232	130	294	3	x
	5	16 624	15 328	138	434	54	x	16 616	15 328	146	434	54	x
Zusammen		58 258	54 508	491	1 444	78	x	58 252	54 508	486	1 444	79	x
Hellersdorf	1	14 385	14 084	199	307	14	x	14 515	14 084	70	307	14	x
	2	14 493	13 337	245	359	29	x	14 599	13 337	129	359	39	x
	3	14 062	12 575	211	386	27	x	14 181	12 575	93	386	26	x
	4	12 003	9 628	231	275	82	x	12 119	9 628	117	275	80	x
Zusammen		54 944	49 624	886	1 327	152	x	55 414	49 624	409	1 327	159	x
Berlin nachrichtlich		2 014 986	1 850 516	22 415	53 297	3 308	1 299	2 019 198	1 866 894	18 384	37 384	3 147	834
Berlin(West)		1 291 363	1 184 294	15 668	34 830	2 655	1 299	1 294 662	1 200 672	12 499	18 917	2 525	834
Berlin(Ost)		723 623	666 222	6 747	18 467	653	x	724 536	666 222	5 885	18 467	622	x

3.2.2 Wahlen '90 in Berlin: Gesamtberliner Abgeordnetenhaus
Gültige, ungültige und ausgefallene Stimmen nach Wahlkreisen in %

Wahlkreis	Erststimmen						Zweitstimmen					
	gültig		ungültig		ausgefallen		gültig		ungültig		ausgefallen	
	1990	1989/90	1990	1989/90	1990	1989/90	1990	1989/90	1990	1989/90	1990	1989/90
BT-Wkr 249	98,5	96,9	1,4	3,0	0,1	0,1	98,7	98,3	1,2	1,7	0,1	0,0
BT-Wkr 250	98,7	96,8	1,0	3,1	0,4	0,1	98,8	98,6	0,8	1,5	0,4	0,0
BT-Wkr 251	98,4	98,1	1,3	1,8	0,2	0,1	98,8	98,4	1,0	1,6	0,2	0,0
BT-Wkr 252	99,0	97,3	1,0	2,6	—	0,1	99,2	98,5	0,8	1,4	0,0	0,1
BT-Wkr 253	98,9	97,4	1,0	2,5	0,1	0,1	99,1	98,6	0,8	1,3	0,1	0,1
BT-Wkr 254	97,9	97,0	1,8	3,0	0,4	0,1	98,4	98,2	1,2	1,8	0,3	0,0
BT-Wkr 255	98,9	96,8	0,9	3,1	0,1	0,1	99,1	98,4	0,8	1,6	0,1	0,0
BT-Wkr 256	98,5	96,2	1,2	3,5	0,3	0,3	98,7	98,1	1,0	1,6	0,3	0,2
BT-Wkr 257	99,1	96,9	0,9	3,1	0,0	x	99,1	96,9	0,9	3,1	0,0	x
BT-Wkr 258	99,1	97,4	0,8	2,6	0,1	x	99,1	97,4	0,8	2,6	0,1	x
BT-Wkr 259	99,1	97,3	0,8	2,7	0,1	x	99,1	97,3	0,8	2,7	0,1	x
BT-Wkr 260	99,0	97,5	0,9	2,5	0,1	x	99,1	97,5	0,8	2,5	0,1	x
BT-Wkr 261	98,7	97,6	1,1	2,4	0,1	x	99,1	97,6	0,8	2,4	0,1	x
Mitte 1	99,0	96,4	1,0	3,6	0,0	x	99,1	96,4	0,9	3,6	—	x
Mitte 2	99,0	97,6	1,0	2,4	0,0	x	99,1	97,6	0,9	2,4	0,0	x
Mitte 3	99,1	97,9	0,9	2,1	0,0	x	99,1	97,9	0,9	2,1	0,0	x
Zusammen	99,0	97,4	1,0	2,6	0,0	x	99,1	97,4	0,9	2,6	0,0	x
Tiergarten 1	98,5	97,9	1,4	2,1	0,0	0,1	98,8	98,0	1,2	1,9	0,0	0,0
Tiergarten 2	98,8	98,2	1,1	1,8	0,0	0,1	99,1	98,6	0,9	1,4	0,0	0,0
Zusammen	98,7	98,0	1,3	1,9	0,0	0,1	98,9	98,3	1,0	1,6	0,0	0,0
Wedding 1	98,5	96,5	1,4	3,4	0,1	0,1	98,8	98,4	1,1	1,6	0,1	0,0
Wedding 2	98,5	96,6	1,3	3,3	0,1	0,1	98,7	98,3	1,2	1,7	0,1	0,1
Wedding 3	98,3	96,5	1,4	3,4	0,2	0,1	98,7	98,2	1,1	1,7	0,2	0,1
Wedding 4	98,2	95,9	1,6	4,0	0,2	0,1	98,3	98,3	1,5	1,7	0,2	0,1
Wedding 5	98,4	95,8	1,5	4,1	0,1	0,1	98,4	98,1	1,5	1,8	0,1	0,0
Zusammen	98,4	96,3	1,5	3,6	0,1	0,1	98,6	98,3	1,3	1,7	0,1	0,0
Prenzlauer Berg 1	99,0	96,5	1,0	3,5	—	x	99,1	96,5	0,9	3,5	—	x
Prenzlauer Berg 2	99,0	96,2	1,0	3,8	—	x	98,9	96,2	1,1	3,8	0,0	x
Prenzlauer Berg 3	99,1	96,6	0,9	3,4	—	x	99,2	96,6	0,8	3,4	—	x
Prenzlauer Berg 4	99,2	96,9	0,8	3,1	—	x	99,4	96,9	0,6	3,1	0,0	x
Prenzlauer Berg 5	99,1	96,6	0,9	3,4	—	x	99,2	96,6	0,8	3,4	—	x
Prenzlauer Berg 6	99,1	96,7	0,9	3,3	—	x	99,2	96,7	0,8	3,3	—	x
Zusammen	99,1	96,6	0,9	3,4	—	x	99,2	96,6	0,8	3,4	0,0	x
Friedrichshain 1	99,1	97,3	0,9	2,7	—	x	99,0	97,3	1,0	2,7	—	x
Friedrichshain 2	98,9	96,6	1,1	3,4	—	x	99,0	96,6	1,0	3,4	—	x
Friedrichshain 3	99,1	96,2	0,9	3,8	—	x	99,1	96,2	0,9	3,8	—	x
Friedrichshain 4	99,1	97,4	0,9	2,6	—	x	99,2	97,4	0,8	2,6	—	x
Zusammen	99,1	96,9	0,9	3,1	—	x	99,1	96,9	0,9	3,1	—	x
Kreuzberg 1	98,5	96,8	1,5	3,2	—	0,0	98,9	98,4	1,1	1,6	—	0,0
Kreuzberg 2	97,4	96,3	2,6	3,7	—	0,0	98,4	97,8	1,6	2,2	—	—
Kreuzberg 3	96,4	95,9	3,6	4,1	—	x	97,9	97,1	2,1	2,9	—	—
Kreuzberg 4	97,8	96,6	2,2	3,4	—	0,0	98,3	97,8	1,7	2,2	—	—
Zusammen	97,6	96,4	2,4	3,6	—	0,0	98,4	97,8	1,6	2,2	—	0,0
Charlottenburg 1	98,8	96,7	1,2	3,2	0,1	0,1	98,8	98,4	1,1	1,6	0,1	0,0
Charlottenburg 2	98,5	97,1	1,3	2,8	0,2	0,1	98,6	98,4	1,2	1,6	0,1	0,1
Charlottenburg 3	99,1	97,8	0,8	2,1	0,1	0,1	99,2	98,6	0,7	1,2	0,1	0,1
Charlottenburg 4	98,9	97,6	1,0	2,3	0,1	0,1	98,9	98,5	0,8	1,4	0,1	0,1
Charlottenburg 5	98,7	97,1	1,1	2,7	0,2	0,1	98,9	98,6	0,9	1,4	0,3	0,0
Zusammen	98,8	97,3	1,0	2,6	0,1	0,1	98,9	98,5	0,9	1,4	0,1	0,1
Spandau 1	97,8	98,1	1,5	1,9	0,7	0,0	98,4	98,4	0,9	1,6	0,7	0,0
Spandau 2	98,3	98,2	1,6	1,8	0,1	0,1	98,9	98,5	1,0	1,4	0,1	0,1
Spandau 3	98,5	98,1	1,4	1,8	0,1	0,1	98,8	98,4	1,1	1,5	0,1	0,1
Spandau 4	98,6	98,1	1,3	1,8	0,2	0,1	98,8	98,3	1,0	1,7	0,1	0,0
Spandau 5	98,9	98,4	0,9	1,5	0,3	0,0	99,1	98,7	0,6	1,3	0,2	0,0
Spandau 6	98,4	98,0	1,4	2,0	0,1	0,0	98,7	98,1	1,2	1,9	0,1	0,0
Spandau 7	98,5	98,0	1,3	1,9	0,2	0,0	98,9	98,4	0,9	1,6	0,2	0,0
Spandau 8	98,5	98,2	1,3	1,8	0,1	0,0	98,7	98,3	1,1	1,6	0,1	0,0
Zusammen	98,4	98,1	1,3	1,8	0,2	0,1	98,8	98,4	1,0	1,6	0,2	0,0
Wilmerdorf 1	98,6	97,5	1,3	2,4	0,2	0,1	99,1	98,6	0,8	1,4	0,1	0,0
Wilmerdorf 2	98,8	97,4	1,0	2,5	0,1	0,1	99,0	98,8	0,9	1,2	0,0	0,0
Wilmerdorf 3	98,9	97,2	1,0	2,8	0,1	0,1	99,0	98,6	0,8	1,4	0,2	0,0
Wilmerdorf 4	99,1	96,9	0,9	3,0	0,0	0,1	99,2	98,6	0,8	1,4	0,0	0,0
Wilmerdorf 5	99,2	98,3	0,8	1,6	0,0	0,1	99,4	98,8	0,6	1,2	0,0	0,1
Zusammen	98,9	97,4	1,0	2,5	0,1	0,1	99,1	98,7	0,8	1,3	0,1	0,0
Zehlendorf 1	99,1	97,5	0,9	2,4	—	0,1	99,3	98,7	0,7	1,2	—	0,1
Zehlendorf 2	99,0	97,7	1,0	2,2	—	0,2	99,4	98,9	0,6	1,1	—	0,0
Zehlendorf 3	99,0	97,4	1,0	2,5	—	0,1	99,2	98,4	0,8	1,5	—	0,1
Zehlendorf 4	98,9	98,0	1,1	2,0	—	0,0	99,1	98,6	0,9	1,3	—	0,1
Zusammen	99,0	97,6	1,0	2,3	—	0,1	99,2	98,7	0,8	1,3	—	0,1
Schöneberg 1	98,1	97,5	1,2	2,4	0,7	0,1	98,5	98,6	0,8	1,4	0,6	0,0
Schöneberg 2	97,8	96,8	1,5	3,1	0,7	0,1	98,2	98,3	1,2	1,6	0,6	0,1
Schöneberg 3	98,2	98,1	1,4	1,9	0,4	0,0	98,5	98,5	1,1	1,5	0,4	0,1
Schöneberg 4	98,6	97,5	1,0	2,4	0,3	0,1	98,9	98,7	0,8	1,3	0,3	0,0
Schöneberg 5	97,9	96,9	1,0	3,0	1,1	0,1	98,1	98,5	0,8	1,5	1,1	0,0
Zusammen	98,1	97,4	1,2	2,6	0,6	0,1	98,4	98,5	0,9	1,4	0,6	0,0

3.2.2 Wahlen '90 in Berlin: Gesamtberliner Abgeordnetenhaus
Gültige, ungültige und ausgefallene Stimmen nach Wahlkreisen in %

Wahlkreis		Erststimmen						Zweitstimmen					
		gültig		ungültig		ausgefallen		gültig		ungültig		ausgefallen	
		1990	1989/90	1990	1989/90	1990	1989/90	1990	1989/90	1990	1989/90	1990	1989/90
Steglitz	1	98,9	97,1	1,1	2,8	—	0,0	99,2	98,4	0,8	1,5	—	0,0
	2	98,8	96,4	1,2	3,4	—	0,2	98,9	98,4	1,1	1,5	0,0	0,1
	3	98,9	97,1	1,1	2,8	—	0,1	99,1	98,3	0,9	1,6	—	0,0
	4	99,0	97,5	1,0	2,4	—	0,1	99,1	98,7	0,9	1,2	—	0,1
	5	99,0	97,3	1,0	2,6	—	0,1	99,2	98,5	0,8	1,5	—	0,1
	6	98,9	97,1	1,1	2,8	—	0,1	99,1	98,4	0,9	1,5	0,0	0,1
	7	99,0	96,8	1,0	3,1	0,0	0,1	99,1	98,3	0,8	1,6	0,0	0,1
Zusammen		98,9	97,0	1,1	2,8	0,0	0,1	99,1	98,4	0,9	1,5	0,0	0,1
Tempelhof	1	98,7	96,6	1,1	3,3	0,2	0,0	98,8	98,2	1,0	1,7	0,2	0,0
	2	99,0	96,8	0,9	3,1	0,1	0,1	99,2	98,5	0,7	1,5	0,1	0,0
	3	98,9	96,8	0,9	3,1	0,1	0,1	99,0	98,3	0,9	1,7	0,1	0,0
	4	99,0	97,0	0,9	3,0	0,1	0,1	99,0	98,5	0,8	1,5	0,2	0,0
	5	98,9	96,2	1,0	3,7	0,1	0,1	99,0	98,2	0,9	1,8	0,1	0,0
	6	99,1	96,5	0,7	3,5	0,2	0,1	99,2	98,5	0,7	1,5	0,1	0,0
	7	99,0	97,1	0,9	2,8	0,1	0,1	99,1	98,6	0,7	1,4	0,1	0,0
Zusammen		98,9	96,7	0,9	3,2	0,1	0,1	99,1	98,4	0,8	1,6	0,1	0,0
Neukölln	1	97,3	96,1	2,1	3,8	0,5	0,1	98,6	98,1	1,3	1,9	0,1	0,0
	2	98,3	96,1	1,2	3,7	0,5	0,1	99,2	98,4	1,1	1,6	0,6	0,0
	3	98,1	96,0	1,6	3,5	0,2	0,5	98,6	97,7	1,1	1,8	0,3	0,5
	4	97,9	95,4	1,6	4,1	0,5	0,6	98,4	97,6	1,2	1,8	0,5	0,6
	5	98,5	96,9	1,4	2,9	0,1	0,2	98,6	98,4	1,4	1,6	0,1	0,0
	6	98,9	95,8	1,1	3,5	0,1	0,6	99,0	97,8	0,9	1,6	0,1	0,6
	7	99,0	96,1	0,9	3,9	0,1	0,1	99,1	98,3	0,8	1,7	0,1	0,0
	8	99,0	96,6	1,0	3,1	0,0	0,3	99,1	98,1	0,9	1,6	0,0	0,3
	9	97,9	96,3	1,0	3,6	1,0	0,1	98,1	98,4	0,9	1,6	1,0	0,0
	10	99,2	97,0	0,7	2,9	0,1	0,1	99,3	98,5	0,6	1,4	0,1	0,1
Zusammen		98,5	96,2	1,2	3,5	0,3	0,3	98,7	98,1	1,0	1,6	0,3	0,2
Treptow	1	99,1	96,9	0,8	3,1	0,1	x	99,1	96,9	0,9	3,1	0,1	x
	2	99,2	97,7	0,8	2,3	0,0	x	99,3	97,7	0,7	2,3	0,0	x
	3	98,9	97,9	0,8	2,1	0,3	x	98,9	97,9	0,7	2,1	0,3	x
	4	99,0	97,6	0,5	2,4	0,5	x	99,2	97,6	0,6	2,4	0,2	x
Zusammen		99,1	97,6	0,7	2,4	0,2	x	99,1	97,6	0,7	2,4	0,2	x
Köpenick	1	99,0	97,1	0,9	2,9	0,0	x	98,8	97,1	1,0	2,9	0,2	x
	2	99,0	96,8	0,9	3,2	0,1	x	99,0	96,8	1,0	3,2	0,0	x
	3	98,3	97,7	1,5	2,3	0,2	x	99,2	97,7	0,8	2,3	0,0	x
	4	98,9	97,7	0,9	2,3	0,2	x	99,9	97,7	0,9	2,3	0,2	x
Zusammen		98,8	97,3	1,1	2,7	0,1	x	99,0	97,3	0,9	2,7	0,1	x
Lichtenberg	1	99,2	97,5	0,6	2,5	0,2	x	99,2	97,5	0,6	2,5	0,2	x
	2	99,1	97,8	0,9	2,2	—	x	99,2	97,8	0,8	2,2	0,0	x
	3	98,9	97,3	0,8	2,7	0,3	x	99,1	97,3	0,7	2,7	0,3	x
	4	99,1	97,3	0,8	2,7	0,1	x	99,2	97,3	0,8	2,7	0,1	x
	5	99,2	97,5	0,8	2,4	0,0	x	99,3	97,6	0,7	2,4	0,0	x
	6	99,2	97,8	0,8	2,2	0,0	x	99,3	97,8	0,7	2,2	0,0	x
Zusammen		99,1	97,6	0,8	2,4	0,1	x	99,2	97,6	0,7	2,4	0,1	x
Weißensee	1	98,9	97,1	1,1	2,9	0,0	x	99,0	97,1	1,0	2,9	0,0	x
	2	99,2	96,9	0,7	3,1	0,0	x	99,2	96,9	0,8	3,1	0,0	x
Zusammen		99,1	97,0	0,9	3,0	0,0	x	99,1	97,0	0,9	3,0	0,0	x
Pankow	1	99,2	97,4	0,8	2,6	0,0	x	99,2	97,4	0,7	2,6	0,0	x
	2	99,2	97,5	0,7	2,5	0,1	x	99,3	97,5	0,7	2,5	0,1	x
	3	99,1	97,7	0,8	2,3	0,1	x	99,2	97,7	0,8	2,3	0,0	x
	4	99,0	97,1	0,9	2,9	0,1	x	99,0	97,1	0,8	2,9	0,1	x
Zusammen		99,1	97,4	0,8	2,6	0,1	x	99,2	97,4	0,7	2,6	0,1	x
Reinickendorf	1	97,8	95,9	1,2	3,9	1,0	0,2	97,8	98,3	1,1	1,6	1,1	0,0
	2	98,4	96,5	1,1	3,3	0,5	0,1	98,6	98,4	0,9	1,5	0,5	0,1
	3	98,9	96,8	1,0	3,1	0,1	0,0	98,9	98,4	0,9	1,6	0,2	0,0
	4	98,8	96,3	1,0	3,5	0,2	0,2	99,0	98,4	0,9	1,6	0,1	0,0
	5	98,6	96,6	1,1	3,3	0,3	0,1	98,8	98,4	1,0	1,6	0,2	0,1
	6	99,0	97,3	0,8	2,6	0,3	0,1	99,2	98,6	0,8	1,4	0,3	0,0
	7	98,4	97,7	0,8	2,3	0,8	0,0	98,7	98,7	0,5	1,3	0,8	0,0
	8	99,0	97,3	0,9	2,6	0,1	0,1	99,0	98,7	0,8	1,3	0,1	0,0
	9	99,1	96,6	0,8	3,4	0,1	0,0	99,1	98,4	0,9	1,5	0,1	0,0
Zusammen		98,7	96,8	1,0	3,1	0,4	0,1	98,8	98,5	0,8	1,5	0,4	0,0
Marzahn	1	99,2	97,4	0,7	2,6	0,0	x	99,3	97,4	0,7	2,6	0,0	x
	2	99,1	97,2	0,9	2,8	—	x	99,1	97,2	0,9	2,8	0,0	x
	3	99,1	97,8	0,9	2,2	0,0	x	99,1	97,8	0,8	2,2	0,0	x
	4	99,2	97,7	0,8	2,3	0,0	x	99,2	97,7	0,8	2,3	—	x
	5	98,9	97,5	1,0	2,5	0,1	x	99,0	97,5	0,9	2,5	0,1	x
	6	99,1	98,0	0,8	2,0	0,0	x	99,2	98,0	0,8	2,0	0,1	x
	7	99,2	97,8	0,8	2,2	—	x	99,2	97,8	0,8	2,2	0,0	x
Zusammen		99,1	97,7	0,8	2,3	0,0	x	99,2	97,7	0,8	2,3	0,0	x
Hohenschönhausen	1	99,0	96,9	0,9	3,1	0,1	x	99,1	96,9	0,8	3,1	0,1	x
	2	99,0	97,5	0,9	2,5	0,1	x	99,2	97,5	0,8	2,5	0,1	x
	3	99,3	97,6	0,6	2,4	0,1	x	99,3	97,6	0,6	2,4	0,1	x
	4	99,0	97,8	0,9	2,2	0,0	x	99,1	97,8	0,9	2,2	0,0	x
	5	98,9	97,2	0,8	2,8	0,3	x	98,8	97,2	0,9	2,8	0,3	x
Zusammen		99,0	97,4	0,8	2,6	0,1	x	99,0	97,4	0,8	2,6	0,1	x
Hellensdorf	1	98,5	97,9	1,4	2,1	0,1	x	99,4	97,9	0,5	2,1	0,1	x
	2	98,1	97,4	1,7	2,6	0,2	x	98,9	97,4	0,9	2,6	0,3	x
	3	98,3	97,0	1,5	3,0	0,2	x	99,2	97,0	0,7	3,0	0,2	x
	4	97,5	97,2	1,9	2,8	0,7	x	98,4	97,2	0,9	2,8	0,6	x
Zusammen		98,1	97,4	1,6	2,6	0,3	x	99,0	97,4	0,7	2,6	0,3	x
Berlin nachrichtlich		98,7	97,1	1,1	2,8	0,2	0,1	98,9	98,0	0,9	2,0	0,2	0,0
Berlin(West)		98,6	97,0	1,2	2,9	0,2	0,1	98,9	98,4	1,0	1,6	0,2	0,1
Berlin(Ost)		99,0	97,3	0,9	2,7	0,1	x	99,1	97,3	0,8	2,7	0,1	x

3.3.1 Wahlen '90 in Berlin: Gesamtberliner Abgeordnetenhaus
Erststimmen nach Wahlkreisen

Wahlkreis	S P D	C D U	P D S	GRÜNE/AL	B90/GR	F.D.P.	D S U	D D D	R E P	Ö D P	WkrsB. 1)
BT-Wkr 249	50 601	69 608	X	14 358	X	8 460	241	53	8 088	X	X
BT-Wkr 250	49 685	91 903	X	5 718	X	12 445	494	X	6 451	314	51
BT-Wkr 251	52 159	68 972	X	X	X	9 273	371	174	5 021	975	X
BT-Wkr 252	46 843	80 375	X	10 382	X	13 670	473	19	3 457	817	X
BT-Wkr 253	61 518	86 825	X	16 016	X	14 248	702	X	4 737	602	293
BT-Wkr 254	51 175	59 059	X	28 590	X	8 013	149	X	5 460	68	78
BT-Wkr 255	46 746	92 909	X	6 137	X	12 070	447	X	5 447	740	X
BT-Wkr 256	53 343	93 196	X	12 102	X	9 747	465	X	8 646	284	X
BT-Wkr 257	45 736	35 798	31 768	X	20 842	7 325	288	X	2 893	X	X
BT-Wkr 258	45 249	36 980	32 732	X	14 922	8 417	53	X	2 643	X	X
BT-Wkr 259	49 108	35 227	36 830	X	16 285	7 407	152	X	2 739	X	X
BT-Wkr 260	52 743	37 012	35 482	X	13 833	9 302	208	X	2 780	X	30
BT-Wkr 261	44 421	35 511	38 663	X	8 086	8 186	X	X	2 972	X	X
Mitte 1	4 195	3 707	2 274	X	2 182	634	33	X	392	X	X
2	4 322	3 336	4 712	X	2 351	764	21	X	296	X	X
3	4 333	3 264	7 072	X	1 721	770	24	X	272	X	X
zusammen	12 850	10 307	14 058	X	6 254	2 188	78	X	960	X	X
Tiergarten ... 1	7 503	9 950	X	3 133	X	1 107	63	X	1 109	X	X
2	8 772	11 359	X	3 958	X	1 583	79	X	1 016	X	X
zusammen	16 275	21 309	X	7 091	X	2 690	142	X	2 125	X	X
Wedding 1	5 803	7 355	X	1 631	X	919	X	X	922	X	X
2	5 817	8 140	X	1 060	X	1 022	X	X	885	X	X
3	5 403	7 127	X	1 508	X	791	X	X	1 039	X	X
4	5 375	6 893	X	1 169	X	200	X	X	1 083	X	X
5	5 111	8 305	X	670	X	864	X	X	1 105	X	X
zusammen	27 509	37 820	X	6 038	X	4 396	X	X	5 034	X	X
Prenzlauer ... 1	4 437	3 537	2 410	X	1 996	688	29	X	328	X	X
Berg 2	4 303	3 746	2 198	X	2 251	721	27	X	271	X	X
3	4 714	3 540	2 852	X	1 371	673	32	X	226	X	X
4	5 529	3 806	3 252	X	1 637	910	26	X	242	X	X
5	3 732	3 048	2 012	X	2 632	594	30	X	270	X	X
6	4 236	3 299	2 433	X	2 399	674	41	X	267	X	X
zusammen	26 951	20 976	15 157	X	12 786	4 260	185	X	1 604	X	X
Friedrichs- ... 1	4 218	2 769	5 013	X	1 399	574	15	X	187	X	X
hain 2	4 251	3 005	2 330	X	1 843	595	28	X	307	X	X
3	5 810	4 427	2 976	X	2 552	807	40	X	452	X	X
4	5 840	4 288	5 352	X	1 944	790	33	X	294	X	X
zusammen	20 119	14 489	15 671	X	7 738	2 766	116	X	1 240	X	X
Kreuzberg 1	6 147	7 639	X	2 999	X	896	61	X	766	X	X
2	5 335	5 085	X	4 895	X	571	32	X	615	X	X
3	4 410	5 455	X	4 091	X	532	28	X	698	X	78
4	5 083	5 523	X	4 017	X	643	28	X	565	X	X
zusammen	20 975	23 702	X	16 002	X	2 642	149	X	2 644	X	78
Charlotten- ... 1	6 817	10 479	X	1 229	X	1 374	99	53	929	X	X
burg 2	7 455	9 400	X	2 608	X	1 251	119	X	743	87	X
3	6 788	12 768	X	1 245	X	2 127	103	X	490	101	293
4	8 207	8 996	X	2 463	X	1 331	94	X	606	X	X
5	8 342	9 117	X	2 602	X	1 577	82	X	689	74	X
zusammen	37 609	50 758	X	10 147	X	7 660	497	53	3 457	262	293
Spandau 1	6 533	7 853	X	X	X	1 156	35	27	606	108	X
2	6 425	7 402	X	X	X	993	44	21	757	127	X
3	6 758	8 188	X	X	X	1 047	54	27	645	109	X
4	6 789	9 871	X	X	X	1 221	54	18	721	133	X
5	6 093	10 316	X	X	X	1 463	39	X	409	193	X
6	5 851	8 034	X	X	X	1 091	45	20	624	91	X
7	7 331	9 043	X	X	X	1 183	29	29	568	123	X
8	6 399	8 255	X	X	X	1 119	45	32	691	91	X
zusammen	52 159	68 972	X	X	X	9 273	371	174	5 021	975	X
Wilmerdorf ... 1	6 499	8 985	X	1 539	X	1 650	60	X	486	62	X
2	6 728	8 921	X	1 909	X	1 575	66	X	483	62	X
3	6 684	8 892	X	1 804	X	1 491	65	X	507	83	X
4	6 173	9 220	X	965	X	1 524	57	X	456	70	X
5	4 742	10 528	X	881	X	1 722	56	X	277	63	X
zusammen	30 826	46 546	X	7 098	X	7 962	304	X	2 209	340	X
Zehlendorf ... 1	4 647	8 856	X	989	X	1 616	40	X	226	78	X
2	4 702	8 692	X	1 047	X	1 663	62	X	269	101	X
3	4 686	9 167	X	863	X	1 412	71	X	317	110	X
4	5 028	8 407	X	1 155	X	1 648	39	X	210	105	X
zusammen	19 063	35 122	X	4 054	X	6 339	212	X	1 022	394	X
Schöneberg ... 1	6 013	7 397	X	2 468	X	1 132	X	X	547	X	X
2	5 309	5 826	X	3 658	X	759	X	X	639	X	X
3	5 888	7 073	X	2 730	X	1 041	X	X	513	X	X
4	6 851	7 563	X	1 999	X	1 250	X	X	534	X	X
5	6 129	7 498	X	1 733	X	1 189	X	X	583	68	X
zusammen	30 200	35 357	X	12 588	X	5 371	X	X	2 816	68	X

1) Wahlkreisbewerber: Kreuzberg, WK 3: Rost; Charlottenburg, WK 3: Haase

3.3.1 Wahlen '90 in Berlin: Gesamtberliner Abgeordnetenhaus
Erststimmen nach Wahlkreisen

Wahlkreis	S P D	C D U	P D S	GRÜNE/AL	B90/GR	F.D.P.	D S U	D D D	R E P	Ö D P	WkrsB. 1)
Steglitz	1 6 265	8 488	X	1 596	X	1 363	58	19	510	86	X
	2 5 398	8 597	X	1 163	X	1 331	52	X	575	73	X
	3 4 989	9 196	X	1 143	X	1 364	44	X	615	62	X
	4 5 578	8 539	X	1 439	X	1 424	57	X	372	98	X
	5 5 560	10 433	X	988	X	1 849	50	X	463	104	X
	6 5 787	11 042	X	882	X	1 642	61	X	607	120	X
	7 4 930	9 999	X	647	X	1 415	88	X	671	85	X
zusammen	38 497	66 294	X	7 857	X	10 388	410	19	3 713	628	X
Tempelhof	1 4 939	9 354	X	848	X	1 348	38	X	568	95	X
	2 5 270	10 153	X	697	X	1 267	35	X	635	66	X
	3 5 698	9 506	X	922	X	1 316	32	X	601	82	X
	4 5 374	10 447	X	604	X	1 244	32	X	610	84	X
	5 5 264	9 845	X	409	X	1 039	55	X	617	X	X
	6 4 674	11 410	X	518	X	1 441	49	X	553	93	X
	7 4 810	11 153	X	610	X	1 358	57	X	585	115	X
zusammen	36 029	71 868	X	4 608	X	9 013	298	X	4 169	535	X
Neukölln	1 5 191	6 813	X	2 714	X	753	45	X	836	X	X
	2 5 155	8 542	X	893	X	915	48	X	939	55	X
	3 5 473	6 815	X	2 408	X	783	51	X	918	X	X
	4 5 192	6 713	X	2 247	X	735	51	X	942	X	X
	5 5 498	8 338	X	1 338	X	892	54	X	894	X	X
	6 5 783	9 793	X	608	X	1 071	59	X	785	X	X
	7 5 019	11 226	X	461	X	1 182	43	X	725	57	X
	8 5 414	11 357	X	407	X	997	X	X	907	X	X
	9 5 055	10 716	X	417	X	1 149	62	X	802	72	X
	10 5 563	12 883	X	609	X	1 270	52	X	798	100	X
zusammen	53 343	93 196	X	12 102	X	9 747	465	X	8 646	284	X
Treptow	1 5 705	3 917	3 188	X	1 681	819	X	X	301	X	X
	2 5 988	4 064	3 709	X	1 606	841	X	X	277	X	X
	3 6 018	4 146	4 974	X	1 816	1 080	X	X	291	X	X
	4 5 488	4 640	2 725	X	1 575	981	X	X	247	X	X
zusammen	23 199	16 767	14 596	X	6 678	3 721	X	X	1 116	X	X
Köpenick	1 5 745	3 840	2 472	X	1 730	991	X	X	350	X	X
	2 6 705	4 440	3 633	X	1 871	1 125	X	X	368	X	X
	3 6 629	4 703	3 193	X	X	1 499	X	X	277	X	X
	4 7 395	5 255	4 074	X	2 419	1 449	55	X	316	X	X
zusammen	26 474	18 238	13 372	X	6 020	5 064	55	X	301	X	X
Lichtenberg ..	1 5 790	3 971	6 563	X	1 869	920	36	X	383	X	X
	2 5 262	3 952	4 471	X	1 441	839	29	X	302	X	X
	3 3 972	2 834	3 306	X	1 095	661	28	X	193	X	X
	4 6 051	4 229	3 521	X	1 837	874	40	X	340	X	30
	5 5 004	3 552	5 615	X	1 391	831	31	X	334	X	X
	6 5 980	4 207	5 197	X	2 049	1 033	25	X	310	X	X
zusammen	32 059	22 745	28 673	X	9 682	5 158	189	X	1 862	X	30
Weißensee	1 5 935	4 515	2 553	X	1 302	897	25	X	329	X	X
	2 5 901	5 497	2 324	X	1 399	1 268	53	X	282	X	X
zusammen	11 836	10 012	4 877	X	3 201	2 165	78	X	611	X	X
Pankow	1 6 982	4 742	4 384	X	2 355	1 122	X	X	342	X	X
	2 6 292	4 518	4 108	X	2 368	1 009	X	X	340	X	X
	3 4 600	4 228	2 317	X	1 581	1 051	X	X	278	X	X
	4 4 406	3 992	2 121	X	1 533	1 073	X	X	272	X	X
zusammen	22 280	17 480	12 930	X	7 837	4 255	X	X	1 232	X	X
Reinickendorf ..	1 5 853	10 409	X	713	X	1 245	46	X	1 038	X	X
	2 5 644	9 657	X	508	X	1 226	72	X	820	X	X
	3 5 325	9 712	X	506	X	1 212	65	X	845	X	X
	4 5 283	10 161	X	541	X	1 402	60	X	750	X	X
	5 5 216	10 278	X	825	X	1 342	49	X	689	74	51
	6 5 661	10 903	X	761	X	1 577	50	X	512	67	X
	7 5 022	10 773	X	755	X	1 780	31	X	346	98	X
	8 5 412	10 445	X	654	X	1 550	56	X	680	75	X
	9 5 269	9 565	X	446	X	1 111	65	X	771	X	X
zusammen	49 685	91 903	X	5 718	X	12 445	494	X	6 451	314	51
Marzahn	1 2 791	2 502	2 978	X	1 110	471	X	X	243	X	X
	2 2 064	1 658	2 353	X	661	330	X	X	147	X	X
	3 4 697	3 878	5 023	X	1 486	793	X	X	305	X	X
	4 4 917	4 042	3 747	X	1 533	763	X	X	325	X	X
	5 3 411	3 147	3 963	X	1 112	572	X	X	239	X	X
	6 3 674	3 337	3 110	X	1 225	728	X	X	289	X	X
	7 3 099	3 154	2 209	X	958	658	X	X	192	X	X
zusammen	24 653	21 718	23 383	X	8 086	4 315	X	X	1 740	X	X
Hohenschönhausen ..	1 2 860	2 349	2 069	X	875	451	X	X	182	X	X
	2 2 645	2 057	2 700	X	1 143	434	X	X	196	X	X
	3 2 940	2 252	2 866	X	1 032	479	X	X	215	X	X
	4 3 467	3 121	5 175	X	1 232	693	X	X	201	X	X
	5 5 156	4 224	4 668	X	1 404	837	X	X	335	X	X
zusammen	17 068	14 003	17 478	X	5 686	2 894	X	X	1 129	X	X
Hellersdorf ..	1 5 587	4 890	2 252	X	X	1 380	X	X	277	X	X
	2 4 686	3 626	4 985	X	X	859	X	X	337	X	X
	3 5 089	3 438	4 304	X	X	872	X	X	359	X	X
	4 4 406	2 839	3 739	X	X	760	X	X	259	X	X
zusammen	19 768	14 793	15 280	X	X	3 871	X	X	1 232	X	X
Berlin	649 427	824 375	175 475	93 303	73 968	128 563	4 043	246	61 334	3 800	452
nachrichtlich											
Berlin(West)	412 170	642 847	X	93 303	X	87 926	3 342	246	47 307	3 800	422
Berlin(Ost)	237 257	181 528	175 475	X	73 968	40 637	701	X	14 027	X	30

1) Wahlkreisbewerber: Lichtenberg, WK 4: Nationale Alternative; Reinickendorf, WK 5: Wuttke

3.3.2 Wahlen '90 in Berlin: Gesamtberliner Abgeordnetenhaus
Erststimmen nach Wahlkreisen in %

Wahlkreis	S P D	C D U	P D S	GRÜNE/AL	B90/GR	F.D.P.	D S U	D D D	R E P	Ö D P	WkrsB. 1)
BT-Wkr 249 ..	33,4	46,0	X	9,5	X	5,6	0,2	0,0	5,3	X	X
BT-Wkr 250 ..	29,7	55,0	X	3,4	X	7,4	0,3	X	3,9	0,2	0,0
BT-Wkr 251 ..	38,1	50,4	X	X	X	6,8	0,3	0,1	3,7	0,7	X
BT-Wkr 252 ..	30,0	51,5	X	6,7	X	8,8	0,3	0,0	2,2	0,5	X
BT-Wkr 253 ..	33,3	46,9	X	8,7	X	7,7	0,4	X	2,6	0,3	0,2
BT-Wkr 254 ..	33,5	38,7	X	18,7	X	5,3	0,1	X	3,6	0,0	0,1
BT-Wkr 255 ..	28,4	56,5	X	3,7	X	7,3	0,3	X	3,3	0,4	X
BT-Wkr 256 ..	30,0	52,4	X	6,8	X	5,5	0,3	X	4,9	0,2	X
BT-Wkr 257 ..	31,6	24,7	22,0	X	14,4	5,1	0,2	X	2,0	X	X
BT-Wkr 258 ..	32,1	26,2	23,2	X	10,5	6,0	0,0	X	1,9	X	X
BT-Wkr 259 ..	33,2	23,8	24,9	X	11,0	5,0	0,1	X	1,9	X	X
BT-Wkr 260 ..	34,8	24,4	23,4	X	9,1	6,1	0,1	X	1,8	X	0,0
BT-Wkr 261 ..	32,0	26,3	27,8	X	5,8	5,9	X	X	2,1	X	X
Mitte 1	31,3	27,6	16,9	X	16,3	4,7	0,2	X	2,9	X	X
2	27,4	21,1	29,8	X	14,9	4,8	0,1	X	1,9	X	X
3	24,8	18,7	40,5	X	9,9	4,4	0,1	X	1,6	X	X
zusammen	27,5	22,1	30,1	X	13,4	4,6	0,2	X	2,1	X	X
Tiergarten ... 1	32,8	43,5	X	13,7	X	4,8	0,3	X	4,9	X	X
2	32,8	42,4	X	14,8	X	5,9	0,3	X	3,8	X	X
zusammen	32,8	42,9	X	14,3	X	5,4	0,3	X	4,3	X	X
Wedding 1	34,9	44,2	X	9,8	X	5,5	X	X	5,5	X	X
2	34,4	48,1	X	6,3	X	6,0	X	X	5,2	X	X
3	34,0	44,9	X	9,5	X	5,0	X	X	6,5	X	X
4	35,1	45,0	X	7,6	X	5,2	X	X	7,1	X	X
5	31,8	51,7	X	4,2	X	5,4	X	X	6,9	X	X
zusammen	34,0	46,8	X	7,5	X	5,4	X	X	6,2	X	X
Prenzlauer ... 1	33,1	26,3	16,0	X	14,9	5,1	0,2	X	2,4	X	X
Berg 2	31,8	27,7	16,3	X	16,7	5,3	0,2	X	2,0	X	X
3	33,9	25,5	20,5	X	13,5	4,8	0,2	X	1,6	X	X
4	35,9	24,7	21,1	X	10,6	5,9	0,2	X	1,6	X	X
5	30,3	24,7	16,3	X	21,4	4,8	0,2	X	2,2	X	X
6	31,7	24,7	18,2	X	18,0	5,0	0,3	X	2,0	X	X
zusammen	32,9	25,6	18,5	X	15,6	5,2	0,2	X	2,0	X	X
Friedrichs- ... 1	29,8	19,5	35,4	X	9,9	4,0	0,1	X	1,3	X	X
hain 2	34,4	24,3	18,9	X	14,9	4,8	0,2	X	2,5	X	X
3	34,0	25,9	17,4	X	15,0	4,7	0,2	X	2,6	X	X
4	31,5	23,1	28,9	X	10,5	4,3	0,2	X	1,6	X	X
zusammen	32,4	23,3	25,2	X	12,5	4,5	0,2	X	2,0	X	X
Kreuzberg 1	33,2	41,3	X	16,2	X	4,8	0,3	X	4,1	X	X
2	32,3	30,8	X	29,6	X	3,5	0,2	X	3,7	X	X
3	28,8	35,7	X	26,8	X	3,5	0,2	X	4,6	X	0,5
4	32,1	34,8	X	25,3	X	4,1	0,2	X	3,6	X	X
zusammen	31,7	35,8	X	24,2	X	4,0	0,2	X	4,0	X	0,1
Charlotten- ... 1	32,5	49,9	X	5,9	X	6,5	0,5	0,3	4,4	X	X
burg 2	34,4	43,4	X	12,0	X	5,8	0,5	X	3,4	0,4	X
3	28,4	53,4	X	5,2	X	8,9	0,4	X	2,0	0,4	1,2
4	37,6	41,5	X	11,4	X	6,1	0,4	X	2,8	X	X
5	37,1	40,6	X	11,6	X	7,0	0,4	X	3,1	0,3	X
zusammen	34,0	45,8	X	9,2	X	6,9	0,4	0,0	3,1	0,2	0,3
Spandau 1	40,0	48,2	X	X	X	7,1	0,2	0,2	3,7	0,7	X
2	40,7	46,9	X	X	X	6,3	0,3	0,1	4,8	0,8	X
3	40,2	48,7	X	X	X	6,2	0,3	0,2	3,8	0,6	X
4	36,0	52,6	X	X	X	6,5	0,3	0,1	3,8	0,7	X
5	32,9	55,7	X	X	X	7,9	0,2	X	2,2	1,0	X
6	37,1	51,0	X	X	X	6,9	0,3	0,1	4,0	0,6	X
7	40,0	49,3	X	X	X	6,5	0,3	0,2	3,1	0,7	X
8	38,5	49,6	X	X	X	6,7	0,3	0,2	4,2	0,5	X
zusammen	38,1	50,4	X	X	X	6,8	0,3	0,1	3,7	0,7	X
Wilmerdorf ... 1	33,7	46,6	X	8,0	X	8,6	0,3	X	2,5	0,3	X
2	34,1	45,2	X	9,7	X	8,0	0,3	X	2,4	0,3	X
3	34,2	45,5	X	9,2	X	7,6	0,3	X	2,6	0,4	X
4	33,4	49,9	X	5,2	X	8,3	0,3	X	2,5	0,4	X
5	26,0	57,6	X	4,8	X	9,4	0,3	X	1,5	0,3	X
zusammen	32,4	48,8	X	7,4	X	8,4	0,3	X	2,3	0,4	X
Zehlendorf ... 1	28,2	53,8	X	6,0	X	9,8	0,2	X	1,4	0,5	X
2	28,4	52,6	X	6,3	X	10,1	0,4	X	1,6	0,6	X
3	28,2	55,1	X	5,2	X	8,5	0,4	X	1,9	0,7	X
4	30,3	50,7	X	7,0	X	9,9	0,2	X	1,3	0,6	X
zusammen	28,8	53,0	X	6,1	X	9,6	0,3	X	1,5	0,6	X
Schöneberg ... 1	34,2	42,1	X	14,1	X	6,4	X	X	3,1	X	X
2	32,8	36,0	X	22,6	X	4,7	X	X	3,9	X	X
3	34,1	41,0	X	15,8	X	6,0	X	X	3,0	X	X
4	37,7	41,5	X	11,0	X	6,9	X	X	2,9	X	X
5	35,6	43,6	X	10,1	X	6,9	X	X	3,4	0,4	X
zusammen	35,0	40,9	X	14,6	X	6,2	X	X	3,3	0,1	X

1) siehe Tabelle 3.3.1

3.3.2 Wahlen '90 in Berlin: Gesamtberliner Abgeordnetenhaus
Erststimmen nach Wahlkreisen in %

Wahlkreis	S P D	C D U	P D S	GRÜNE/AL	B90/GR	F.D.P.	D S U	D D D	R E P	Ö D P	Wkrsb. 1)
Steglitz1	34,1	46,2	X	8,7	X	7,4	0,3	0,1	2,8	0,5	X
2	31,4	50,0	X	6,8	X	7,7	0,3	X	3,3	0,4	X
3	28,8	53,1	X	6,6	X	7,9	0,3	X	3,0	0,4	X
4	31,9	48,8	X	8,2	X	8,1	0,3	X	2,1	0,6	X
5	28,6	53,7	X	5,1	X	9,5	0,3	X	2,4	0,5	X
6	28,7	54,8	X	4,4	X	8,2	0,3	X	3,0	0,6	X
7	27,6	56,1	X	3,6	X	7,9	0,5	X	3,8	0,5	X
zusammen	30,1	51,9	X	6,1	X	8,1	0,3	0,0	2,9	0,5	X
Tempelhof1	28,7	54,4	X	4,9	X	7,8	0,2	X	3,3	0,6	X
2	29,1	56,0	X	3,8	X	7,0	0,2	X	3,5	0,4	X
3	31,4	52,4	X	5,1	X	7,2	0,2	X	3,3	0,5	X
4	29,2	56,8	X	3,3	X	6,8	0,2	X	3,3	0,5	X
5	30,6	57,1	X	2,4	X	6,0	0,3	X	3,6	X	X
6	24,9	60,9	X	2,8	X	7,7	0,3	X	3,0	0,6	X
7	25,7	59,7	X	3,3	X	7,3	0,3	X	3,1	0,6	X
zusammen	28,5	56,8	X	3,6	X	7,1	0,2	X	3,3	0,4	X
Neukölln1	31,7	41,7	X	16,6	X	4,6	0,3	X	5,1	X	X
2	31,2	51,6	X	5,4	X	5,5	0,3	X	5,7	0,3	X
3	33,3	41,4	X	14,6	X	4,8	0,3	X	5,6	X	X
4	32,5	42,0	X	14,1	X	4,6	0,3	X	6,5	X	X
5	32,3	49,0	X	7,9	X	5,2	0,3	X	6,3	X	X
6	32,0	54,1	X	3,4	X	5,9	0,3	X	4,3	X	X
7	26,8	60,0	X	2,5	X	6,3	0,2	X	3,9	0,3	X
8	28,4	59,5	X	2,1	X	5,2	X	X	4,8	X	X
9	27,7	58,6	X	2,3	X	6,3	0,3	X	4,4	0,4	X
10	26,1	60,6	X	2,9	X	6,0	0,2	X	3,8	0,5	X
zusammen	30,0	52,4	X	6,8	X	5,5	0,3	X	4,9	0,2	X
Treptow1	36,5	25,1	20,4	X	10,8	5,2	X	X	1,9	X	X
2	36,3	24,7	22,5	X	9,7	5,1	X	X	1,7	X	X
3	32,8	22,6	27,1	X	9,9	5,9	X	X	1,6	X	X
4	35,1	29,6	17,4	X	10,1	6,3	X	X	1,6	X	X
zusammen	35,1	25,4	22,1	X	10,1	5,6	X	X	1,7	X	X
Köpenick1	38,0	25,4	16,3	X	11,4	6,6	X	X	2,3	X	X
2	37,0	24,6	20,0	X	10,3	6,2	X	X	2,0	X	X
3	40,7	28,9	19,6	X	X	9,2	X	X	1,7	X	X
4	35,3	25,1	19,4	X	11,5	6,9	0,3	X	1,5	X	X
zusammen	37,5	25,9	19,0	X	8,5	7,2	0,1	X	1,8	X	X
Lichtenberg ..1	29,6	20,3	33,6	X	9,6	4,7	0,2	X	2,0	X	X
2	32,3	24,3	27,4	X	8,8	6,1	0,2	X	1,9	X	X
3	32,9	23,4	27,3	X	9,1	5,5	0,2	X	1,6	X	X
4	35,8	26,0	20,8	X	10,9	5,2	0,2	X	2,0	X	0,2
5	29,9	21,2	33,5	X	8,3	5,0	0,2	X	2,0	X	X
6	31,8	22,4	27,6	X	10,9	5,5	0,1	X	1,6	X	X
zusammen	31,9	22,7	28,6	X	9,6	5,1	0,2	X	1,9	X	0,0
Weißensee1	37,0	28,1	15,9	X	11,2	5,6	0,2	X	2,0	X	X
2	35,3	32,9	13,9	X	8,4	7,6	0,3	X	1,7	X	X
zusammen	36,1	30,5	14,9	X	9,8	6,6	0,2	X	1,9	X	X
Pankow1	35,0	23,8	22,0	X	11,8	5,6	X	X	1,7	X	X
2	33,8	24,2	22,0	X	12,7	5,4	X	X	1,8	X	X
3	32,7	30,1	16,5	X	11,2	7,5	X	X	2,0	X	X
4	32,9	29,8	15,8	X	11,4	8,0	X	X	2,0	X	X
zusammen	33,8	26,5	19,6	X	11,9	6,4	X	X	1,9	X	X
Reinickend-1	30,3	53,9	X	3,7	X	6,4	0,2	X	5,4	X	X
2	31,5	53,9	X	2,8	X	6,8	0,4	X	4,6	X	X
3	30,1	55,0	X	2,9	X	6,9	0,4	X	4,8	X	X
4	29,0	56,8	X	3,0	X	7,7	0,3	X	4,1	X	X
5	31,8	52,6	X	4,2	X	6,9	0,3	X	3,5	0,4	0,3
6	29,0	55,8	X	3,9	X	8,1	0,3	X	2,6	0,3	X
7	26,7	57,3	X	4,0	X	9,5	0,2	X	1,8	0,5	X
8	28,7	55,3	X	3,5	X	8,2	0,3	X	3,6	0,4	X
9	30,6	55,5	X	2,6	X	6,4	0,4	X	4,5	X	X
zusammen	29,7	55,0	X	3,4	X	7,4	0,3	X	3,9	0,2	0,0
Marzahn1	27,6	24,8	29,5	X	11,0	4,7	X	X	2,4	X	X
2	28,6	23,0	32,6	X	9,2	4,6	X	X	2,0	X	X
3	29,0	24,0	31,0	X	9,2	4,9	X	X	1,9	X	X
4	32,1	26,4	24,4	X	10,0	5,0	X	X	2,1	X	X
5	27,4	25,3	31,8	X	8,9	4,6	X	X	1,9	X	X
6	29,7	27,0	25,2	X	9,9	5,9	X	X	2,3	X	X
7	30,2	30,7	21,5	X	9,3	6,4	X	X	1,9	X	X
zusammen	29,4	25,9	27,9	X	9,6	5,1	X	X	2,1	X	X
Hohenschön-1	32,6	26,7	23,5	X	10,0	5,1	X	X	2,1	X	X
2	28,8	22,4	29,4	X	12,5	4,7	X	X	2,1	X	X
3	30,0	23,0	29,3	X	10,5	4,9	X	X	2,2	X	X
4	25,0	22,5	37,3	X	8,9	5,0	X	X	1,4	X	X
5	31,0	25,4	28,1	X	8,4	5,0	X	X	2,0	X	X
zusammen	29,3	24,0	30,0	X	9,8	5,0	X	X	1,9	X	X
Hellersdorf ..1	38,8	34,0	15,7	X	X	9,6	X	X	1,9	X	X
2	32,3	25,0	34,4	X	X	5,9	X	X	2,3	X	X
3	36,2	24,4	30,6	X	X	6,2	X	X	2,6	X	X
4	36,7	23,7	31,2	X	X	6,3	X	X	2,2	X	X
zusammen	36,0	26,9	27,8	X	X	7,0	X	X	2,2	X	X
Berlin1	32,2	40,9	8,7	4,6	3,7	6,4	0,2	0,0	3,0	0,2	0,0
nachrichtlich											
Berlin(West)	31,9	49,8	X	7,2	X	6,8	0,3	0,0	3,7	0,3	0,0
Berlin(Ost)	32,8	25,1	24,2	X	10,2	5,6	0,1	X	1,9	X	0,0

1) siehe Tabelle 3.3.1

3.4.1 Wahlen '90 in Berlin: Gesamtberliner Abgeordnetenhaus
Zweitstimmen nach Wahlkreisen

Wahlkreis	S P D	C D U	P D S	GRÜNE/AL	B90/GR	F.D.P.	D S U	D D D	R E P	Ö D P
BT-Wkr 249	47 176	68 768	1 904	12 956	2 405	9 491	388	153	8 089	358
BT-Wkr 250	47 481	90 257	832	5 303	1 104	14 583	446	78	6 735	458
BT-Wkr 251	45 407	68 876	979	4 389	977	10 565	353	162	5 268	486
BT-Wkr 252	43 916	78 276	1 148	9 904	1 980	16 481	410	86	3 628	568
BT-Wkr 253	56 833	84 702	1 876	15 976	2 770	17 120	649	103	4 880	489
BT-Wkr 254	46 200	58 033	4 418	24 601	4 698	9 225	277	93	5 571	351
BT-Wkr 255	44 166	91 117	950	5 764	1 251	14 602	410	83	5 684	676
BT-Wkr 256	50 511	94 563	2 047	9 840	1 966	10 150	378	108	8 219	488
BT-Wkr 257	45 568	35 850	31 265	2 714	18 174	7 611	260	86	2 934	284
BT-Wkr 258	45 030	37 058	32 302	2 085	12 988	8 387	244	98	2 603	256
BT-Wkr 259	48 795	34 998	36 189	2 497	14 268	7 737	231	131	2 769	224
BT-Wkr 260	51 464	36 791	34 518	2 437	13 607	9 368	256	109	2 768	249
BT-Wkr 261	41 528	36 093	36 392	2 373	11 703	7 760	237	81	2 893	274
Mitte	1 4 181 2 4 289 3 4 419	3 699 3 347 3 299	2 201 4 623 6 906	283 315 266	1 927 2 124 1 427	690 759 803	23 23 22	5 12 7	398 288 280	24 32 26
zusammen	12 889	10 345	13 730	864	5 478	2 252	68	24	966	82
Tiergarten	1 6 759 2 8 286	9 839 11 186	351 415	2 975 3 373	471 605	1 254 1 808	52 60	20 13	1 130 1 036	64 52
zusammen	15 045	21 025	766	6 348	1 076	3 062	112	33	2 166	116
Wedding	1 5 364 2 5 441 3 4 952 4 4 968 5 4 810	7 325 8 012 7 049 6 820 8 271	235 182 228 239 114	1 497 997 1 360 1 039 618	278 204 301 234 121	976 1 110 921 875 985	44 41 40 23 32	19 20 13 10 9	907 897 1 031 1 081 1 068	48 42 33 43 25
zusammen	25 535	37 477	998	5 511	1 138	4 867	180	71	4 984	191
Prenzlauer Berg	1 4 364 2 4 303 3 4 678 4 5 540 5 3 891 6 4 263	3 510 3 727 3 533 3 855 3 041 3 329	2 358 2 141 2 870 3 185 2 021 2 419	271 274 261 249 280 278	1 819 2 007 1 518 1 365 2 373 2 007	712 732 755 917 598 719	23 26 26 25 32 33	10 11 9 11 7 2	337 257 237 255 273 283	31 35 32 28 16 24
zusammen	26 839	20 995	14 994	1 613	11 089	4 433	165	50	1 642	166
Friedrichshain	1 4 136 2 4 200 3 5 648 4 5 864	2 822 2 999 4 427 4 270	4 965 2 270 2 960 5 332	201 283 394 270	1 215 1 630 2 231 1 639	617 607 872 793	16 31 33 31	4 11 19 38	185 325 452 307	9 22 28 18
zusammen	19 848	14 518	15 527	1 148	6 715	2 889	111	72	1 269	77
Kreuzberg	1 5 635 2 4 850 3 4 042 4 4 443	7 489 5 043 5 406 5 423	491 780 912 670	2 585 3 911 3 043 3 367	495 792 765 649	1 014 835 587 743	49 27 25 19	9 7 15 14	783 622 704 589	33 37 42 37
zusammen	18 970	23 361	2 853	12 906	2 701	2 979	120	45	2 698	149
Charlottenburg	1 6 596 2 6 924 3 6 634 4 7 262 5 7 598	10 266 9 218 12 393 8 844 8 936	140 305 154 286 294	1 097 2 447 1 178 2 526 2 523	191 405 227 444 460	1 562 1 458 2 675 1 615 1 841	96 92 103 81 85	49 15 8 15 23	939 765 480 629 710	51 58 80 46 55
zusammen	35 014	49 657	1 179	9 771	1 727	9 151	457	110	3 523	290
Spandau	1 5 700 2 5 533 3 5 848 4 5 976 5 5 100 6 5 090 7 5 504 8 5 656	7 881 7 455 8 203 9 908 9 985 8 100 9 005 8 341	91 99 88 186 77 67 279 92	595 673 670 399 749 458 421 424	141 153 110 117 156 78 143 79	1 265 1 054 1 188 1 372 1 892 1 264 1 316 1 214	44 37 37 50 41 42 61 41	15 21 24 16 10 26 22 28	636 787 675 750 436 628 609 747	54 61 43 69 115 50 47 47
zusammen	45 407	68 876	979	4 389	977	10 565	353	162	5 268	486
Wilmerdorf	1 5 929 2 6 136 3 6 147 4 5 681 5 4 522	8 794 8 754 8 701 9 064 9 998	181 230 196 144 86	1 677 1 959 1 798 969 899	267 259 324 181 203	1 916 1 838 1 723 1 853 2 202	71 59 56 58 44	12 3 12 9 6	491 494 534 481 296	50 47 58 51 44
zusammen	28 415	45 311	837	7 302	1 234	9 531	288	42	2 296	250
Zehlendorf	1 4 288 2 4 502 3 4 444 4 4 493	8 539 8 385 8 837 8 335	96 124 90 103	1 012 1 011 813 1 174	212 234 189 245	1 963 1 946 1 788 1 936	37 56 67 30	5 1 5 2	266 274 348 250	55 64 79 66
zusammen	17 727	34 096	413	4 010	880	7 633	190	13	1 138	254
Schöneberg	1 5 432 2 4 936 3 5 355 4 5 942 5 5 565	7 280 5 731 6 969 7 360 7 352	311 457 330 255 212	2 318 3 068 2 447 2 180 1 682	400 467 435 372 323	1 294 848 1 169 1 527 1 408	27 31 29 31 39	8 13 8 9 10	552 657 525 540 599	40 43 36 36 47
zusammen	27 230	34 672	1 565	11 695	1 997	6 246	157	48	2 873	202

3.4.1 Wahlen '90 in Berlin: Gesamtberliner Abgeordnetenhaus
Zweitstimmen nach Wahlkreisen

Wahlkreis	S P D	C D U	P D S	GRÜNE/AL	B90/GR	F.D.P.	D S U	D D D	R E P	Ö D P
Steglitz	1 5 821	8 282	189	1 516	278	1 687	50	22	538	64
2	5 088	8 401	152	1 091	203	1 583	47	23	573	51
3	4 837	8 998	143	965	168	1 630	39	7	530	38
4	5 199	8 259	129	1 366	259	1 815	45	5	387	77
5	5 244	10 240	122	956	192	2 133	39	16	462	84
6	5 396	10 848	129	841	201	1 972	51	9	636	98
7	4 681	9 810	109	627	130	1 650	77	17	686	72
zusammen	36 266	64 838	973	7 362	1 431	12 470	348	99	3 812	484
Tempelhof	1 4 714	9 292	125	800	143	1 421	37	7	586	73
2	4 928	9 981	119	634	147	1 581	39	7	658	62
3	5 349	9 305	127	866	176	1 624	32	7	619	70
4	5 104	10 229	116	565	104	1 542	31	12	626	69
5	4 838	9 796	70	386	108	1 301	57	4	619	76
6	4 498	11 106	63	481	130	1 755	36	7	619	69
7	4 658	10 750	92	564	112	1 756	50	13	635	87
zusammen	34 089	70 459	712	4 296	920	10 980	282	57	4 362	506
Neukölln	1 4 839	7 044	368	2 244	420	781	30	6	787	45
2	4 797	8 723	171	827	168	881	34	12	900	42
3	5 041	6 976	417	1 977	384	773	36	10	865	44
4	4 906	6 837	368	1 783	359	734	22	8	993	43
5	5 117	8 510	231	1 098	228	895	38	10	849	40
6	5 524	9 957	115	457	98	1 122	46	12	747	51
7	4 833	11 351	81	368	71	1 223	40	10	702	52
8	5 383	11 021	96	272	96	1 238	38	17	691	53
9	4 768	11 011	91	384	69	1 140	44	12	756	45
10	5 303	13 133	109	450	74	1 363	50	11	729	73
zusammen	50 511	94 563	2 047	9 840	1 966	10 150	378	108	8 219	488
Treptow	1 5 768	3 850	3 040	253	1 627	808	29	11	291	27
2	6 008	3 970	3 598	282	1 418	909	24	8	270	27
3	5 951	4 134	4 840	296	1 613	1 143	16	10	298	30
4	5 446	4 568	2 684	249	1 388	1 034	26	14	252	30
zusammen	23 173	16 522	14 162	1 060	5 946	3 894	95	43	1 111	114
Köpenick	1 5 652	3 830	2 467	259	1 475	989	29	10	347	29
2	6 604	4 434	3 539	297	1 691	1 177	20	17	331	23
3	5 604	4 514	2 755	324	1 605	1 308	32	15	256	31
4	7 542	5 253	3 975	352	1 987	1 461	32	24	317	30
zusammen	25 402	18 031	12 736	1 232	6 758	4 935	113	66	1 251	113
Lichtenberg	1 5 774	3 958	6 500	289	1 607	964	25	16	389	33
2	5 171	3 942	4 425	221	1 285	908	22	6	307	18
3	3 987	2 813	3 242	175	952	689	24	12	193	17
4	5 931	4 216	3 486	271	1 655	943	38	9	351	34
5	5 028	3 613	5 477	217	1 217	806	29	8	340	32
6	5 945	4 176	5 152	321	1 740	1 087	30	8	326	35
zusammen	31 836	22 718	28 282	1 494	8 456	5 387	168	59	1 906	169
Weißensee	1 5 840	4 510	2 541	237	1 607	926	27	12	326	36
2	5 898	5 412	2 299	213	1 244	1 266	50	16	292	30
zusammen	11 738	9 922	4 840	450	2 851	2 192	77	28	618	66
Pankow	1 6 907	4 766	4 341	271	2 108	1 137	26	10	345	31
2	6 184	4 526	4 050	297	2 173	1 037	23	15	321	26
3	4 573	4 179	2 264	206	1 446	1 074	28	11	266	27
4	4 357	4 083	2 093	209	1 315	1 000	27	8	278	30
zusammen	22 021	17 554	12 748	983	7 042	4 248	104	44	1 210	114
Reinickendorf	1 5 657	10 317	93	626	106	1 351	42	13	1 061	51
2	5 343	9 569	109	461	99	1 420	71	6	842	40
3	5 160	9 538	85	449	95	1 362	61	11	873	41
4	5 141	10 009	93	483	107	1 528	52	13	769	34
5	6 032	10 125	91	732	141	1 565	48	11	748	67
6	5 375	10 596	105	743	130	1 945	39	5	569	62
7	4 638	10 468	92	757	181	2 258	30	5	368	62
8	5 165	10 186	95	641	124	1 852	54	6	699	61
9	4 970	9 449	69	411	121	1 302	49	8	806	40
zusammen	47 481	90 257	832	5 303	1 104	14 583	446	78	6 735	458
Marzahn	1 2 832	2 482	2 925	210	880	508	21	7	240	17
2	2 072	1 678	2 288	140	545	320	12	4	142	14
3	4 697	3 889	4 898	218	1 296	807	31	7	309	33
4	4 843	4 032	3 698	227	1 312	823	27	7	334	28
5	3 451	3 131	3 898	183	893	607	10	7	246	24
6	3 663	3 364	3 045	172	1 025	767	14	10	288	24
7	3 114	3 072	2 186	159	798	716	16	5	187	12
zusammen	24 672	21 648	22 938	1 309	6 729	4 548	131	47	1 746	152
Hohenschönhausen	1 2 815	2 375	2 032	163	726	450	16	4	190	17
2	2 687	2 069	2 680	156	884	471	13	9	195	25
3	2 971	2 284	2 809	181	864	430	13	8	205	14
4	3 518	3 144	5 090	192	1 021	685	18	3	193	25
5	5 120	4 220	4 644	197	1 207	837	30	14	318	29
zusammen	17 111	14 092	17 255	889	4 702	2 873	90	38	1 101	111
Hellersdorf	1 4 778	4 797	1 920	243	1 266	1 190	33	4	251	33
2	4 025	3 459	4 468	268	1 240	748	24	15	322	30
3	4 349	3 415	3 797	295	1 260	664	25	9	339	28
4	3 704	2 774	3 269	258	1 208	610	24	6	235	31
zusammen	16 856	14 445	13 454	1 064	4 974	3 212	106	34	1 147	122
Berlin	614 075	815 382	184 820	100 839	87 891	143 080	4 539	1 371	62 041	5 160
nachrichtlich										
Berlin(West)	381 690	634 592	14 154	88 733	17 151	102 217	3 311	866	48 074	3 874
Berlin(Ost)	232 385	180 790	170 666	12 106	70 740	40 863	1 228	505	13 967	1 286

3.4.2 Wahlen '90 in Berlin: Gesamtberliner Abgeordnetenhaus
Zweitstimmen nach Wahlkreisen in %

Wahlkreis	S P D	C D U	P D S	GRÜNE/AL	B90/GR	F.D.P.	D S U	D D D	R E P	Ö D P
BT-Wkr 249	31,1	45,3	1,3	8,5	1,6	6,3	0,3	0,1	5,3	0,2
BT-Wkr 250	28,4	54,0	0,5	3,2	0,7	8,7	0,3	0,0	4,0	0,3
BT-Wkr 251	33,0	50,1	0,7	3,2	0,7	7,7	0,3	0,1	3,8	0,4
BT-Wkr 252	28,1	50,0	0,7	6,3	1,3	10,5	0,3	0,1	2,3	0,4
BT-Wkr 253	30,7	45,7	1,0	8,6	1,5	9,2	0,4	0,1	2,6	0,3
BT-Wkr 254	30,1	37,8	2,9	16,0	3,1	6,0	0,2	0,1	3,6	0,2
BT-Wkr 255	26,8	55,3	0,6	3,5	0,8	8,9	0,2	0,1	3,5	0,4
BT-Wkr 256	28,3	53,0	1,1	5,5	1,1	5,7	0,2	0,1	4,6	0,3
BT-Wkr 257	31,5	24,8	21,6	1,9	12,6	5,3	0,2	0,1	2,0	0,2
BT-Wkr 258	31,9	26,3	22,9	1,5	9,2	5,9	0,2	0,1	1,8	0,2
BT-Wkr 259	33,0	23,7	24,5	1,7	9,7	5,2	0,2	0,1	1,9	0,2
BT-Wkr 260	34,0	24,3	22,8	1,6	9,0	6,2	0,2	0,1	1,8	0,2
BT-Wkr 261	29,8	25,9	26,1	1,7	8,4	5,6	0,2	0,1	2,1	0,2
Mitte	1 31,1 2 27,1 3 25,3	27,5 21,2 18,9	16,4 29,2 39,6	2,1 2,0 1,5	14,3 13,4 8,2	5,1 4,8 4,6	0,2 0,1 0,1	0,0 0,1 0,0	3,0 1,8 1,6	0,2 0,2 0,1
zusammen	27,6	22,2	29,4	1,9	11,7	4,8	0,1	0,1	2,1	0,2
Tiergarten	1 29,5 2 30,9	42,9 41,7	1,5 1,5	13,0 12,6	2,1 2,3	5,5 5,7	0,2 0,2	0,1 0,0	4,9 3,9	0,3 0,2
zusammen	30,2	42,3	1,5	12,8	2,2	6,2	0,2	0,1	4,4	0,2
Wedding	1 32,1 2 32,1 3 31,1 4 32,4 5 30,0	43,9 47,3 44,3 44,5 51,5	1,4 1,1 1,4 1,6 0,7	9,0 5,9 8,5 6,8 3,8	1,7 1,2 1,9 1,5 0,8	5,8 5,6 5,8 5,7 5,1	0,3 0,2 0,3 0,2 0,2	0,1 0,1 0,1 0,1 0,1	5,4 5,3 6,5 7,1 6,7	0,3 0,2 0,2 0,3 0,2
zusammen	31,5	46,3	1,2	6,8	1,4	6,0	0,2	0,1	6,2	0,2
Prenzlauer Berg	1 32,5 2 31,8 3 33,6 4 35,8 5 29,9 6 31,9	26,1 27,6 26,4 25,0 24,7 24,9	17,6 15,8 20,6 20,6 16,4 18,1	2,0 2,0 1,9 1,6 2,3 2,1	13,5 14,9 10,9 8,8 19,2 15,0	5,3 5,4 5,4 5,9 4,8 5,4	0,2 0,2 0,2 0,2 0,3 0,2	0,1 0,1 0,1 0,1 0,1 0,0	2,5 1,9 1,9 1,7 2,2 2,1	0,2 0,3 0,2 0,2 0,1 0,2
zusammen	32,7	25,6	18,3	2,0	13,5	5,4	0,2	0,1	2,0	0,2
Friedrichshain	1 29,2 2 33,9 3 33,1 4 31,6	19,9 24,2 25,9 23,0	35,0 18,3 17,3 28,7	1,4 2,3 2,3 1,5	8,6 13,2 13,1 8,6	4,4 4,9 5,1 4,3	0,1 0,3 0,2 0,2	0,0 0,1 0,1 0,2	1,3 2,6 2,6 1,7	0,1 0,2 0,2 0,1
zusammen	31,9	23,4	25,0	1,8	10,8	4,6	0,2	0,1	2,0	0,1
Kreuzberg	1 30,3 2 29,0 3 29,0 4 27,8	40,3 30,2 34,8 34,0	2,6 4,7 5,9 4,2	13,9 23,4 19,6 21,1	2,7 4,7 4,9 4,1	5,5 3,8 3,8 4,7	0,3 0,2 0,2 0,1	0,0 0,0 0,1 0,1	4,2 3,7 4,5 3,7	0,2 0,2 0,3 0,2
zusammen	28,4	35,0	4,3	19,3	4,0	4,5	0,2	0,1	4,0	0,2
Charlottenburg	1 31,4 2 31,9 3 27,7 4 33,4 5 33,7	48,9 42,5 51,8 40,7 39,7	0,7 1,4 0,6 1,3 1,3	5,2 11,3 4,9 11,6 11,2	0,9 1,9 0,9 2,0 2,0	7,4 6,7 11,2 7,4 8,2	0,5 0,4 0,4 0,4 0,4	0,2 0,1 0,0 0,1 0,1	4,5 3,5 2,0 2,9 3,2	0,2 0,3 0,3 0,2 0,2
zusammen	31,6	44,8	1,1	8,8	1,6	8,3	0,4	0,1	3,2	0,3
Spandau	1 34,7 2 34,9 3 34,6 4 31,7 5 27,5 6 32,2 7 35,3 8 33,9	48,0 47,0 46,6 52,6 53,8 51,3 48,9 50,0	0,6 0,6 0,5 1,0 0,4 0,4 1,5 0,6	3,6 4,2 4,0 2,1 4,0 2,9 2,3 2,5	0,9 1,0 0,7 0,6 0,8 0,5 0,8 0,5	7,7 5,6 7,0 7,3 10,2 8,0 7,1 7,3	0,3 0,2 0,2 0,3 0,2 0,3 0,3 0,2	0,1 0,1 0,1 0,1 0,2 0,2 0,1 0,2	3,9 5,0 4,0 4,0 2,3 4,0 3,3 4,5	0,3 0,4 0,3 0,4 0,6 0,3 0,3 0,3
zusammen	33,0	50,1	0,7	3,2	0,7	7,7	0,3	0,1	3,8	0,4
Wilmerdorf	1 30,6 2 31,0 3 31,4 4 30,7 5 24,7	45,4 44,3 44,5 49,0 54,6	0,9 1,2 1,0 0,8 0,5	8,7 9,9 9,2 5,2 4,9	1,4 1,3 1,7 1,0 1,1	9,9 9,3 8,8 10,0 12,0	0,4 0,3 0,3 0,3 0,2	0,1 0,0 0,1 0,0 0,0	2,5 2,5 2,7 2,6 1,6	0,3 0,2 0,3 0,3 0,2
zusammen	29,8	47,4	0,9	7,6	1,3	10,0	0,3	0,0	2,4	0,3
Zehlendorf	1 26,0 2 27,1 3 26,7 4 27,0	51,8 50,5 53,0 50,1	0,6 0,7 0,5 0,6	6,1 6,1 4,9 7,1	1,3 1,4 1,1 1,5	11,9 11,7 10,7 11,6	0,2 0,3 0,3 0,2	0,0 0,0 0,0 0,0	1,6 1,7 2,1 1,5	0,3 0,4 0,3 0,3
zusammen	26,7	51,4	0,6	6,0	1,3	11,5	0,3	0,0	1,7	0,4
Schöneberg	1 30,8 2 30,4 3 30,9 4 32,6 5 32,3	41,2 35,3 40,3 40,3 42,7	1,8 2,8 1,9 1,4 1,2	13,1 18,9 14,1 11,9 9,8	2,3 2,9 2,5 2,0 1,9	7,3 5,2 6,8 8,4 8,2	0,2 0,2 0,2 0,2 0,2	0,0 0,1 0,0 0,0 0,1	3,1 4,0 3,0 3,0 3,5	0,2 0,3 0,3 0,2 0,3
zusammen	31,4	40,0	1,8	13,5	2,3	7,2	0,2	0,1	3,3	0,2

3.4.2 Wahlen '90 in Berlin: Gesamtberliner Abgeordnetenhaus
Zweitstimmen nach Wahlkreisen in %

Wahlkreis		S P D	C D U	P D S	GRÜNE/AL	B90/GR	F.D.P.	D S U	D D D	R E P	Ö D P
Steglitz	1	31,6	44,9	1,0	8,2	1,5	9,1	0,3	0,1	2,9	0,3
	2	29,6	48,8	0,9	6,3	1,2	9,2	0,3	0,1	3,3	0,3
	3	27,9	51,8	0,8	5,6	1,0	9,4	0,2	0,0	3,1	0,2
	4	29,6	47,1	0,7	7,8	1,5	10,3	0,3	0,0	2,2	0,4
	5	26,9	52,5	0,6	4,9	1,0	10,9	0,2	0,1	2,4	0,4
	6	26,7	53,8	0,6	4,2	1,0	9,8	0,3	0,0	3,2	0,5
	7	26,2	54,9	0,6	3,5	0,7	9,2	0,4	0,1	3,8	0,4
	zusammen	28,3	50,6	0,8	5,7	1,1	9,7	0,3	0,1	3,0	0,4
Tempelhof	1	27,4	54,0	0,7	4,7	0,8	8,3	0,2	0,0	3,4	0,4
	2	27,1	55,0	0,7	3,5	0,8	8,7	0,2	0,0	3,6	0,3
	3	29,4	51,2	0,7	4,8	1,0	8,9	0,2	0,0	3,4	0,4
	4	27,7	55,6	0,6	3,1	0,6	8,4	0,2	0,1	3,4	0,4
	5	28,0	56,8	0,4	2,2	0,6	7,5	0,3	0,0	3,6	0,4
	6	24,0	59,2	0,3	2,6	0,7	9,4	0,2	0,0	3,3	0,4
	7	24,9	57,4	0,5	3,0	0,6	9,4	0,3	0,1	3,4	0,5
	zusammen	26,9	55,6	0,6	3,4	0,7	8,7	0,2	0,0	3,4	0,4
Neukölln	1	29,2	42,5	2,2	13,5	2,5	4,7	0,2	0,0	4,8	0,3
	2	29,0	52,7	1,0	5,0	1,0	5,3	0,2	0,1	5,4	0,3
	3	30,5	42,2	2,5	12,0	2,3	4,7	0,2	0,1	5,2	0,3
	4	30,6	42,6	2,3	11,1	2,2	4,6	0,1	0,0	6,2	0,3
	5	30,1	50,0	1,4	6,5	1,3	5,3	0,2	0,1	5,0	0,2
	6	30,5	54,9	0,6	2,5	0,5	6,2	0,3	0,1	4,1	0,3
	7	25,8	60,6	0,4	2,0	0,4	6,5	0,2	0,1	3,7	0,3
	8	28,2	57,7	0,5	1,4	0,5	6,5	0,2	0,1	4,7	0,3
	9	26,1	60,2	0,5	2,0	0,4	6,2	0,2	0,1	4,1	0,2
	10	24,9	61,7	0,5	2,1	0,3	6,4	0,2	0,1	3,4	0,3
	zusammen	28,3	53,0	1,1	5,5	1,1	5,7	0,2	0,1	4,6	0,3
Treptow	1	37,0	24,7	19,5	1,6	9,8	5,2	0,2	0,1	1,9	0,2
	2	36,4	24,1	21,8	1,6	8,6	5,5	0,1	0,0	1,6	0,2
	3	32,5	22,6	26,4	1,6	8,8	6,2	0,1	0,0	1,6	0,2
	4	34,7	29,1	17,1	1,6	8,8	6,6	0,2	0,1	1,6	0,2
	zusammen	35,0	25,0	21,4	1,6	9,0	5,9	0,1	0,1	1,7	0,2
Köpenick	1	37,5	25,4	16,4	1,7	9,8	6,6	0,2	0,1	2,3	0,2
	2	36,4	24,5	19,5	1,6	9,3	6,5	0,1	0,1	1,8	0,1
	3	34,1	27,5	16,8	2,0	9,8	8,0	0,2	0,1	1,6	0,2
	4	36,0	25,0	19,0	1,7	9,5	7,0	0,2	0,1	1,5	0,1
	zusammen	36,0	25,5	18,0	1,7	9,6	7,0	0,2	0,1	1,8	0,2
Lichtenberg	1	29,5	20,3	33,3	1,5	8,2	4,9	0,1	0,1	2,0	0,2
	2	31,7	24,2	27,1	1,4	7,9	5,6	0,1	0,0	1,9	0,1
	3	32,9	23,2	26,8	1,4	7,9	5,7	0,2	0,1	1,6	0,1
	4	35,0	24,9	20,6	1,6	9,8	5,6	0,2	0,1	2,1	0,2
	5	30,0	21,5	32,7	1,3	7,3	4,8	0,2	0,0	2,0	0,2
	6	31,6	22,2	27,4	1,7	9,2	5,8	0,2	0,0	1,7	0,2
	zusammen	31,7	22,6	28,1	1,5	8,4	5,4	0,2	0,1	1,9	0,2
Weißensee	1	35,4	28,1	15,8	1,5	10,0	5,8	0,2	0,1	2,0	0,2
	2	35,3	32,4	13,8	1,3	7,4	7,6	0,3	0,1	1,7	0,2
	zusammen	35,8	30,3	14,8	1,4	8,7	6,7	0,2	0,1	1,9	0,2
Pankow	1	34,6	23,9	21,8	1,4	10,6	5,7	0,1	0,1	1,7	0,2
	2	33,2	24,3	21,7	1,6	11,7	5,6	0,1	0,1	1,7	0,1
	3	32,5	29,7	15,1	1,5	10,3	7,6	0,2	0,1	1,9	0,2
	4	32,5	30,5	15,6	1,6	9,8	7,5	0,2	0,1	2,1	0,2
	zusammen	33,3	26,6	19,3	1,5	10,7	6,4	0,2	0,1	1,8	0,2
Reinickendorf	1	29,3	53,4	0,5	3,2	0,5	7,0	0,2	0,1	5,5	0,3
	2	29,7	53,3	0,6	2,6	0,6	7,9	0,4	0,0	4,7	0,2
	3	29,2	54,0	0,5	2,5	0,5	7,7	0,3	0,1	4,9	0,2
	4	28,2	54,9	0,5	2,6	0,6	8,4	0,3	0,1	4,2	0,2
	5	30,8	51,8	0,5	3,7	0,7	8,0	0,2	0,1	3,8	0,3
	6	27,6	54,1	0,5	3,8	0,7	9,9	0,2	0,0	2,9	0,3
	7	24,6	55,5	0,5	4,0	1,0	12,0	0,2	0,0	2,0	0,3
	8	27,4	53,9	0,5	3,4	0,7	9,8	0,3	0,0	3,7	0,3
	9	28,9	54,9	0,4	2,4	0,7	7,6	0,3	0,0	4,7	0,2
	zusammen	28,4	54,0	0,5	3,2	0,7	8,7	0,3	0,0	4,0	0,3
Marzahn	1	28,0	24,6	29,0	2,1	8,5	5,0	0,2	0,1	2,4	0,2
	2	28,7	23,3	31,7	1,9	7,6	4,4	0,2	0,1	2,0	0,2
	3	29,0	24,0	30,3	1,3	8,0	5,0	0,2	0,0	1,9	0,2
	4	31,6	26,3	24,1	1,5	8,6	5,4	0,2	0,0	2,2	0,2
	5	27,7	25,1	31,3	1,5	7,2	4,9	0,1	0,1	2,0	0,2
	6	29,6	27,2	24,6	1,4	8,3	6,2	0,1	0,1	2,3	0,2
	7	30,3	29,9	21,3	1,5	7,8	7,0	0,2	0,0	1,8	0,1
	zusammen	29,4	25,8	27,3	1,6	8,0	5,4	0,2	0,1	2,1	0,2
Hohenschönhausen	1	32,0	27,0	23,1	1,9	8,3	5,1	0,2	0,0	2,2	0,2
	2	29,2	22,5	29,2	1,7	9,6	5,1	0,1	0,1	2,1	0,3
	3	30,4	23,4	28,7	1,9	8,8	4,4	0,1	0,1	2,1	0,1
	4	25,3	22,6	36,6	1,4	7,4	4,9	0,1	0,0	1,4	0,2
	5	30,8	25,4	27,9	1,2	7,3	5,0	0,2	0,1	1,9	0,2
	zusammen	29,4	24,2	29,6	1,5	8,1	4,9	0,2	0,1	1,9	0,2
Hellersdorf	1	32,9	33,0	13,2	1,7	8,7	8,2	0,2	0,0	1,7	0,2
	2	27,6	32,7	30,6	1,8	8,5	5,1	0,2	0,1	2,2	0,2
	3	30,7	24,1	26,8	2,1	8,9	4,7	0,2	0,1	2,4	0,2
	4	30,6	22,9	27,0	2,1	10,0	5,0	0,2	0,0	1,9	0,3
	zusammen	30,4	26,1	24,3	1,9	9,0	5,8	0,2	0,1	2,1	0,2
Berlin		30,4	40,4	9,2	5,0	4,4	7,1	0,2	0,1	3,1	0,3
nachrichtlich											
Berlin(West)		29,5	49,0	1,1	6,9	1,3	7,9	0,3	0,1	3,7	0,3
Berlin(Ost)		32,1	25,0	23,6	1,7	9,8	5,6	0,2	0,1	1,9	0,2

3.4.3 Wahlen '90 in Berlin: Gesamtberliner Abgeordnetenhaus
Zweitstimmen bei den Vergleichswahlen 89/90 nach Wahlkreisen

Wahlkreis	S P D	C D U	P D S	GRÜNE/AL	B90/GR	F.D.P.	D S U	D D D	R E P	Ö D P
BT-Wkr 249	58 203	46 390	X	18 313	X	3 263	X	X	12 551	639
BT-Wkr 250	62 521	61 827	X	10 368	X	6 079	X	X	13 396	1 018
BT-Wkr 251	57 216	46 133	X	8 563	X	4 113	X	X	9 577	1 031
BT-Wkr 252	46 617	62 375	X	17 688	X	9 775	X	X	7 763	1 429
BT-Wkr 253	57 265	64 776	X	26 391	X	9 380	X	X	9 209	967
BT-Wkr 254	48 807	42 105	X	33 316	X	4 036	X	X	9 166	573
BT-Wkr 255	54 522	65 333	X	11 782	X	6 919	X	X	12 538	1 688
BT-Wkr 256	64 052	65 272	X	15 108	X	3 588	X	X	16 022	1 144
BT-Wkr 257	43 822	24 171	36 403	X	16 289	2 620	1 732	X	X	X
BT-Wkr 258	43 775	27 007	39 229	X	13 026	3 052	1 264	X	X	X
BT-Wkr 259	47 764	24 481	42 176	X	13 199	2 785	1 291	X	X	X
BT-Wkr 260	51 371	25 550	39 374	X	13 255	3 686	758	X	X	X
BT-Wkr 261	40 473	22 982	42 743	X	10 024	2 548	1 769	X	X	X
Mitte	1 4 224 2 3 767 3 3 718	2 517 2 289 2 045	2 722 5 370 8 018	X X X	1 661 1 712 1 205	224 279 260	153 123 88	X X X	X X X	X X X
zusammen	11 709	6 851	15 110	X	4 578	763	364	X	X	X
Tiergarten	1 7 892 2 8 587	6 517 8 065	X X	3 875 4 803	X X	456 748	X X	X X	1 838 1 560	113 127
zusammen	16 479	14 582	X	8 678	X	1 204	X	X	3 498	240
Wedding	1 6 826 2 7 058 3 6 402 4 6 438 5 6 953	4 693 5 214 4 410 4 241 4 813	X X X X X	1 989 1 420 1 954 1 495 938	X X X X X	315 377 254 269 252	X X X X X	X X X X X	1 390 1 307 1 476 1 427 1 805	83 75 43 48 53
zusammen	33 677	23 371	X	7 796	X	1 467	X	X	7 405	302
Prenzlauer Berg	1 4 326 2 4 310 3 4 588 4 5 121 5 3 658 6 4 203	2 233 2 483 2 328 2 427 2 050 2 293	2 912 2 420 3 289 3 661 2 328 2 770	X X X X X X	1 640 1 831 1 442 1 453 1 996 1 865	241 260 266 265 213 253	178 187 207 243 191 218	X X X X X X	X X X X X X	X X X X X X
zusammen	26 206	13 814	17 380	X	10 227	1 498	1 224	X	X	X
Friedrichshain	1 3 683 2 4 095 3 5 814 4 5 076	1 853 2 136 3 179 3 006	5 718 2 701 3 446 6 068	X X X X	1 145 1 548 1 940 1 588	203 220 339 291	95 185 209 144	X X X X	X X X X	X X X X
zusammen	18 668	10 174	17 933	X	6 221	1 053	633	X	X	X
Kreuzberg	1 5 994 2 5 276 3 4 801 4 4 860	4 945 3 346 3 977 4 017	X X X X	3 456 4 956 3 837 4 370	X X X X	356 205 167 253	X X X X	X X X X	1 258 939 1 099 967	67 52 45 41
zusammen	20 931	16 285	X	16 619	X	981	X	X	4 263	205
Charlottenburg	1 8 047 2 7 136 3 6 852 4 6 989 5 7 095	7 437 6 708 9 898 6 417 6 731	X X X X X	1 839 3 596 2 401 4 037 3 969	X X X X X	592 585 1 791 888 889	X X X X X	X X X X X	1 648 1 222 1 029 1 013 1 121	97 84 202 96 90
zusammen	36 129	37 191	X	15 862	X	4 845	X	X	6 033	569
Spandau	1 7 139 2 7 097 3 7 369 4 8 010 5 5 731 6 6 545 7 7 711 8 7 614	5 175 4 796 5 414 6 337 7 684 5 669 5 539 5 519	X X X X X X X X	1 106 1 197 1 268 851 1 567 853 904 817	X X X X X X X X	425 344 449 446 1 068 483 459 439	X X X X X X X X	X X X X X X X X	1 240 1 184 1 191 1 349 929 1 150 1 263 1 271	115 114 116 137 225 81 113 130
zusammen	57 216	46 133	X	8 563	X	4 113	X	X	9 577	1 031
Wilmerdorf	1 5 872 2 6 108 3 6 210 4 6 331 5 4 862	6 713 6 887 6 516 6 949 7 957	X X X X X	2 662 3 175 2 913 1 811 1 807	X X X X X	961 962 798 900 1 506	X X X X X	X X X X X	1 020 890 1 163 1 036 715	103 108 91 108 86
zusammen	29 183	35 022	X	12 368	X	5 127	X	X	4 824	495
Zehlendorf	1 4 373 2 4 230 3 4 937 4 4 322	7 274 7 013 7 065 6 820	X X X X	1 782 1 977 1 600 2 178	X X X X	1 351 1 339 984 1 369	X X X X	X X X X	642 688 854 501	119 181 199 189
zusammen	17 862	28 172	X	7 537	X	5 043	X	X	2 685	688
Schöneberg	1 5 501 2 5 222 3 5 410 4 5 845 5 5 898	5 428 4 007 5 420 5 510 5 455	X X X X X	3 344 3 921 3 486 3 192 2 754	X X X X X	535 325 636 768 691	X X X X X	X X X X X	896 983 932 1 010 1 082	75 50 62 82 99
zusammen	27 876	25 820	X	16 697	X	3 055	X	X	4 903	368

3.4.3 Wahlen '90 in Berlin: Gesamtberliner Abgeordnetenhaus
Zweitstimmen bei den Vergleichswahlen 89/90 nach Wahlkreisen

Wahlkreis		S P D	C D U	P D S	GRÜNE/AL	B90/GR	F.D.P.	D S U	D D D	R E P	Ö D P
Steglitz	1	5 997	6 308	X	2 502	X	886	X	X	1 013	133
	2	6 583	6 300	X	1 882	X	712	X	X	1 183	109
	3	5 544	7 092	X	1 642	X	731	X	X	999	104
	4	5 115	6 346	X	2 245	X	1 159	X	X	852	179
	5	5 516	8 157	X	1 880	X	1 244	X	X	1 031	216
	6	6 316	7 851	X	1 751	X	1 027	X	X	1 247	204
	7	5 671	7 357	X	1 265	X	770	X	X	1 380	165
	zusammen	39 742	49 411	X	13 167	X	6 529	X	X	7 705	1 110
Tempelhof	1	5 701	6 929	X	1 472	X	690	X	X	1 336	164
	2	6 315	7 289	X	1 193	X	734	X	X	1 427	165
	3	6 113	6 877	X	1 514	X	733	X	X	1 283	210
	4	6 473	6 996	X	1 179	X	707	X	X	1 476	155
	5	6 308	6 657	X	888	X	558	X	X	1 496	126
	6	5 719	7 787	X	1 256	X	867	X	X	1 408	251
	7	5 906	7 580	X	1 264	X	833	X	X	1 487	248
	zusammen	42 535	50 125	X	8 766	X	5 122	X	X	9 911	1 319
Neukölln	1	5 485	4 937	X	2 815	X	246	X	X	1 297	92
	2	6 511	5 915	X	1 267	X	284	X	X	1 651	75
	3	5 839	4 807	X	2 578	X	262	X	X	1 368	86
	4	5 799	4 604	X	2 311	X	219	X	X	1 470	67
	5	6 592	5 875	X	1 627	X	295	X	X	1 438	84
	6	7 120	7 044	X	892	X	334	X	X	1 523	125
	7	6 324	7 905	X	896	X	512	X	X	1 647	111
	8	7 348	7 658	X	761	X	482	X	X	1 747	132
	9	6 125	7 753	X	864	X	445	X	X	1 776	145
	10	6 909	8 774	X	1 097	X	509	X	X	2 105	227
	zusammen	64 052	65 272	X	15 108	X	3 588	X	X	16 022	1 144
Treptow	1	5 663	2 579	3 719	X	1 419	336	140	X	X	X
	2	5 932	2 812	4 243	X	1 391	353	114	X	X	X
	3	6 087	2 812	5 734	X	1 464	404	137	X	X	X
	4	5 902	3 521	3 071	X	1 218	324	123	X	X	X
	zusammen	23 584	11 724	16 767	X	5 492	1 417	514	X	X	X
Köpenick	1	5 982	2 732	2 886	X	1 327	425	X	X	X	X
	2	6 653	3 256	4 117	X	1 590	568	X	X	X	X
	3	6 230	3 414	3 124	X	1 551	581	X	X	X	X
	4	8 015	3 990	4 521	X	1 900	633	X	X	X	X
	zusammen	26 880	13 392	14 648	X	6 368	2 207	X	X	X	X
Lichtenberg	1	5 512	2 583	7 476	X	1 486	315	144	X	X	X
	2	4 956	2 430	4 969	X	1 351	280	135	X	X	X
	3	3 626	1 744	3 622	X	925	186	107	X	X	X
	4	5 584	2 974	4 073	X	1 611	367	178	X	X	X
	5	4 487	2 163	6 391	X	1 231	297	166	X	X	X
	6	5 838	2 847	5 671	X	1 769	349	172	X	X	X
	zusammen	30 003	14 741	32 202	X	8 373	1 794	902	X	X	X
Weißensee	1	5 907	3 506	2 913	X	1 484	359	144	X	X	X
	2	6 192	4 230	2 623	X	1 208	370	289	X	X	X
	zusammen	12 099	7 736	5 536	X	2 692	729	433	X	X	X
Pankow	1	6 675	3 517	5 223	X	1 900	463	131	X	X	X
	2	6 021	3 538	4 583	X	2 089	431	136	X	X	X
	3	5 042	3 255	2 606	X	1 526	397	109	X	X	X
	4	4 590	3 239	2 446	X	1 497	339	125	X	X	X
	zusammen	22 328	13 549	14 858	X	7 012	1 630	501	X	X	X
Reinickendorf	1	7 644	6 528	X	1 107	X	443	X	X	1 899	82
	2	7 207	6 607	X	1 008	X	531	X	X	1 493	54
	3	7 348	6 250	X	875	X	440	X	X	1 537	79
	4	6 970	6 806	X	1 018	X	635	X	X	1 548	101
	5	7 718	6 984	X	1 307	X	581	X	X	1 591	107
	6	6 387	7 503	X	1 478	X	853	X	X	1 382	166
	7	5 258	8 156	X	1 455	X	1 351	X	X	975	207
	8	6 767	7 130	X	1 251	X	818	X	X	1 359	131
	9	7 222	5 863	X	869	X	427	X	X	1 612	91
	zusammen	62 521	61 827	X	10 368	X	6 079	X	X	13 396	1 018
Marzahn	1	2 635	1 475	3 525	X	710	128	104	X	X	X
	2	1 968	986	2 853	X	430	111	72	X	X	X
	3	4 326	2 389	5 735	X	1 118	277	174	X	X	X
	4	4 709	2 445	4 334	X	1 290	243	170	X	X	X
	5	3 343	1 952	4 704	X	770	205	122	X	X	X
	6	3 766	2 216	3 494	X	939	212	117	X	X	X
	7	3 633	2 180	2 524	X	672	232	111	X	X	X
	zusammen	24 380	13 642	27 169	X	5 929	1 408	870	X	X	X
Hohenschönhausen	1	2 655	1 642	2 708	X	757	186	76	X	X	X
	2	2 229	1 317	3 553	X	825	130	68	X	X	X
	3	2 452	1 516	3 618	X	903	155	93	X	X	X
	4	3 169	2 071	6 176	X	1 045	266	107	X	X	X
	5	4 750	2 683	5 693	X	1 276	315	130	X	X	X
	zusammen	15 255	9 228	21 748	X	4 806	1 052	474	X	X	X
Hellersdorf	1	5 472	3 655	2 154	X	1 315	483	349	X	X	X
	2	3 796	2 083	5 361	X	1 038	234	212	X	X	X
	3	3 792	2 065	4 628	X	988	242	188	X	X	X
	4	3 033	1 537	3 431	X	754	181	150	X	X	X
	zusammen	16 093	9 340	15 574	X	4 095	1 140	899	X	X	X
Berlin		675 408	577 402	199 925	141 529	65 793	61 844	6 814	X	90 222	8 489
nachrichtlich											
Berlin(West)		448 203	453 211	X	141 529	X	47 153	X	X	90 222	8 489
Berlin(Ost)		227 205	124 191	199 925	X	65 793	14 691	6 814	X	X	X

3.4.4 Wahlen '90 in Berlin: Gesamtberliner Abgeordnetenhaus
Zweitstimmen bei den Vergleichswahlen 89/90 nach Wahlkreisen in %

Wahlkreis	S P D	C D U	P D S	GRÜNE/AL	B90/GR	F.D.P.	D S U	D D D	R E P	Ö D P
BT-Wkr 249	41,6	32,4	X	13,1	X	2,3	X	X	9,0	0,5
BT-Wkr 250	39,9	39,4	X	6,6	X	3,9	X	X	8,5	0,6
BT-Wkr 251	44,8	36,1	X	6,7	X	3,2	X	X	7,5	0,8
BT-Wkr 252	31,3	42,8	X	12,1	X	6,7	X	X	5,3	1,0
BT-Wkr 253	33,8	38,2	X	15,6	X	5,5	X	X	5,4	0,5
BT-Wkr 254	34,9	30,1	X	23,8	X	2,9	X	X	6,6	0,4
BT-Wkr 255	35,4	42,4	X	7,6	X	4,5	X	X	8,1	1,1
BT-Wkr 256	38,3	39,1	X	9,0	X	2,1	X	X	9,6	0,7
BT-Wkr 257	33,3	18,4	27,7	X	12,4	2,0	1,3	X	X	X
BT-Wkr 258	33,3	20,5	29,8	X	9,9	2,3	1,0	X	X	X
BT-Wkr 259	34,8	17,8	30,7	X	9,6	2,0	0,9	X	X	X
BT-Wkr 260	36,7	18,3	28,2	X	9,5	2,6	0,5	X	X	X
BT-Wkr 261	32,1	18,2	33,9	X	8,0	2,0	1,4	X	X	X
Mitte	34,4	20,5	22,2	X	13,5	1,8	1,2	X	X	X
2	26,3	16,0	37,5	X	12,0	1,9	0,9	X	X	X
3	23,3	12,8	50,3	X	7,6	1,6	0,6	X	X	X
zusammen	27,5	16,1	37,9	X	10,8	1,8	0,9	X	X	X
Tiergarten	37,7	31,1	X	18,5	X	2,2	X	X	8,8	0,5
2	35,4	33,3	X	19,8	X	3,1	X	X	6,8	0,5
zusammen	36,5	32,3	X	19,2	X	2,7	X	X	7,7	0,5
Wedding	44,1	30,3	X	12,8	X	2,0	X	X	9,0	0,5
2	45,2	33,4	X	9,1	X	2,4	X	X	8,4	0,5
3	43,5	29,9	X	13,3	X	1,7	X	X	10,0	0,3
4	45,5	30,0	X	10,6	X	1,9	X	X	10,1	0,3
5	46,5	32,2	X	6,3	X	1,7	X	X	12,1	0,4
zusammen	44,9	31,2	X	10,4	X	2,0	X	X	9,9	0,4
Prenzlauer Berg	35,5	18,3	23,9	X	13,4	2,0	1,5	X	X	X
2	35,6	20,5	X	15,1	X	2,1	1,5	X	X	X
3	36,1	18,5	25,9	X	11,3	2,1	1,6	X	X	X
4	37,5	17,8	26,8	X	10,6	1,9	1,6	X	X	X
5	32,5	18,3	20,8	X	17,8	1,9	1,7	X	X	X
6	34,2	18,7	22,6	X	16,2	2,1	1,8	X	X	X
zusammen	35,3	18,6	23,4	X	13,8	2,0	1,6	X	X	X
Friedrichshain	28,0	14,1	43,5	X	8,7	1,5	0,7	X	X	X
2	35,6	18,6	23,5	X	13,5	1,9	1,6	X	X	X
3	37,0	20,2	21,9	X	12,3	2,2	1,3	X	X	X
4	30,4	18,0	36,3	X	9,5	1,7	0,9	X	X	X
zusammen	32,7	17,8	31,4	X	10,9	1,8	1,1	X	X	X
Kreuzberg	36,8	30,3	X	21,2	X	2,2	X	X	7,7	0,4
2	35,1	22,2	X	32,9	X	1,4	X	X	6,2	0,3
3	33,9	28,0	X	27,1	X	1,2	X	X	7,7	0,3
4	32,9	27,2	X	29,6	X	1,7	X	X	6,5	0,3
zusammen	34,7	27,0	X	27,6	X	1,6	X	X	7,1	0,3
Charlottenburg	40,5	37,4	X	9,2	X	3,0	X	X	8,3	0,5
2	36,3	34,1	X	18,3	X	3,5	X	X	6,2	0,4
3	30,7	44,4	X	10,8	X	8,0	X	X	4,6	0,9
4	35,6	32,7	X	20,5	X	4,5	X	X	5,2	0,5
5	35,2	33,4	X	19,8	X	4,4	X	X	5,5	0,4
zusammen	35,5	36,6	X	15,6	X	4,8	X	X	5,9	0,6
Spandau	46,5	33,7	X	7,2	X	2,8	X	X	8,1	0,7
2	47,8	32,3	X	8,1	X	2,3	X	X	8,0	0,8
3	46,3	34,0	X	8,0	X	2,8	X	X	7,5	0,7
4	46,4	36,7	X	4,9	X	2,6	X	X	7,8	0,8
5	33,1	44,4	X	9,1	X	6,2	X	X	5,4	1,3
6	44,0	38,1	X	5,7	X	3,2	X	X	7,7	0,5
7	47,7	34,3	X	5,6	X	2,8	X	X	7,8	0,7
8	47,8	34,7	X	5,1	X	2,8	X	X	8,0	0,8
zusammen	44,8	36,1	X	6,7	X	3,2	X	X	7,5	0,8
Wilmerdorf	33,6	38,4	X	15,2	X	5,5	X	X	5,8	0,6
2	33,4	37,7	X	17,4	X	5,3	X	X	4,9	0,6
3	34,8	36,5	X	16,3	X	4,5	X	X	6,5	0,5
4	36,6	40,2	X	10,5	X	5,2	X	X	6,0	0,6
5	27,7	47,3	X	10,7	X	9,0	X	X	4,2	0,5
zusammen	33,3	39,9	X	14,1	X	5,8	X	X	5,5	0,6
Zehlendorf	28,0	46,5	X	11,4	X	8,6	X	X	4,1	0,8
2	27,2	45,2	X	12,7	X	8,6	X	X	4,4	1,2
3	31,4	44,9	X	10,2	X	6,3	X	X	5,4	1,3
4	27,9	44,1	X	14,1	X	8,8	X	X	3,2	1,2
zusammen	28,6	45,2	X	12,1	X	8,1	X	X	4,3	1,1
Schöneberg	34,3	33,8	X	20,8	X	4,0	X	X	5,6	0,5
2	35,5	27,2	X	26,7	X	2,2	X	X	6,7	0,3
3	33,5	33,6	X	21,6	X	3,9	X	X	5,8	0,4
4	35,3	33,3	X	19,3	X	4,6	X	X	6,1	0,5
5	36,5	33,8	X	17,1	X	4,3	X	X	6,7	0,6
zusammen	35,0	32,4	X	21,0	X	3,8	X	X	6,2	0,5

3.4.4 Wahlen '90 in Berlin: Gesamtberliner Abgeordnetenhaus
Zweitstimmen bei den Vergleichswahlen 89/90 nach Wahlkreisen in %

Wahlkreis	S P D	C D U	P D S	GRÜNE/AL	B90/GR	F.D.P.	D S U	D D D	R E P	Ö D P
Steglitz										
1	35,3	37,1	X	14,7	X	5,2	X	X	6,0	0,8
2	35,1	39,6	X	11,8	X	4,5	X	X	7,4	0,7
3	34,1	43,6	X	10,1	X	4,5	X	X	6,1	0,6
4	32,0	39,7	X	14,0	X	7,3	X	X	5,3	1,1
5	30,4	44,9	X	10,3	X	6,8	X	X	5,7	1,2
6	34,0	42,2	X	9,4	X	5,5	X	X	6,7	1,1
7	33,7	43,8	X	7,5	X	4,6	X	X	8,2	1,0
zusammen	33,5	41,6	X	11,1	X	5,5	X	X	6,5	0,9
Tempelhof										
1	34,7	42,2	X	9,0	X	4,2	X	X	8,1	1,0
2	36,5	42,2	X	6,9	X	4,2	X	X	8,3	1,0
3	36,3	40,8	X	9,0	X	4,3	X	X	7,6	1,2
4	37,8	40,9	X	6,9	X	4,1	X	X	8,6	0,9
5	39,0	41,2	X	5,5	X	3,5	X	X	9,3	0,8
6	32,9	44,8	X	7,2	X	5,0	X	X	8,1	1,4
7	33,8	43,4	X	7,2	X	4,8	X	X	8,5	1,4
zusammen	35,8	42,2	X	7,4	X	4,3	X	X	8,3	1,1
Neukölln										
1	36,4	32,8	X	18,7	X	1,6	X	X	8,6	0,6
2	41,0	37,2	X	8,0	X	1,8	X	X	10,4	0,5
3	38,4	31,6	X	17,0	X	1,7	X	X	9,0	0,6
4	39,4	31,3	X	15,7	X	1,5	X	X	10,0	0,5
5	40,8	36,4	X	10,1	X	1,8	X	X	8,9	0,5
6	41,4	41,0	X	5,2	X	1,9	X	X	8,9	0,7
7	36,1	45,1	X	5,1	X	2,9	X	X	9,4	0,6
8	40,2	41,8	X	4,2	X	2,6	X	X	9,5	0,7
9	35,4	44,8	X	5,0	X	2,6	X	X	10,3	0,8
10	34,9	44,4	X	5,5	X	2,6	X	X	10,6	1,1
zusammen	38,3	39,1	X	9,0	X	2,1	X	X	9,6	0,7
Treptow										
1	39,3	17,9	25,8	X	9,8	2,3	1,0	X	X	X
2	38,4	18,2	27,5	X	9,0	2,3	0,7	X	X	X
3	35,2	16,3	33,2	X	8,5	2,3	0,8	X	X	X
4	40,4	24,1	21,0	X	8,3	2,2	0,8	X	X	X
zusammen	38,2	19,0	27,2	X	8,9	2,3	0,8	X	X	X
Köpenick										
1	42,9	19,6	20,7	X	9,5	3,1	X	X	X	X
2	39,5	19,3	24,5	X	9,4	3,4	X	X	X	X
3	40,4	22,1	20,2	X	10,0	3,8	X	X	X	X
4	40,6	20,2	22,9	X	9,6	3,2	X	X	X	X
zusammen	40,8	20,3	22,2	X	9,7	3,3	X	X	X	X
Lichtenberg										
1	30,0	14,0	40,6	X	8,1	1,7	0,8	X	X	X
2	33,6	16,5	33,7	X	9,2	1,9	0,9	X	X	X
3	33,5	16,1	33,4	X	8,5	1,7	1,0	X	X	X
4	35,8	19,1	26,1	X	10,3	2,4	1,1	X	X	X
5	29,2	14,1	41,6	X	8,0	1,9	1,1	X	X	X
6	33,6	16,4	32,7	X	10,2	2,0	1,0	X	X	X
zusammen	32,5	16,0	34,9	X	9,1	1,9	1,0	X	X	X
Weißensee										
1	40,0	23,8	19,7	X	10,1	2,4	1,0	X	X	X
2	40,6	27,7	17,2	X	7,9	2,4	1,9	X	X	X
zusammen	40,3	25,8	18,4	X	9,0	2,4	1,4	X	X	X
Pankow										
1	36,0	19,0	28,2	X	10,2	2,5	0,7	X	X	X
2	34,6	20,3	26,3	X	12,0	2,5	0,8	X	X	X
3	37,8	24,4	19,5	X	11,4	3,0	0,8	X	X	X
4	36,5	25,8	19,5	X	11,9	2,7	1,0	X	X	X
zusammen	36,1	21,9	24,0	X	11,3	2,6	0,8	X	X	X
Reinickendorf										
1	42,8	36,6	X	6,2	X	2,5	X	X	10,6	0,5
2	42,1	38,6	X	5,9	X	3,1	X	X	8,7	0,3
3	43,9	37,4	X	5,2	X	2,6	X	X	9,2	0,5
4	40,4	39,4	X	5,9	X	3,7	X	X	9,0	0,6
5	41,8	37,9	X	7,1	X	3,1	X	X	8,6	0,6
6	35,7	41,9	X	8,3	X	4,8	X	X	7,7	0,9
7	30,0	46,5	X	8,3	X	7,7	X	X	5,6	1,2
8	38,3	40,4	X	7,1	X	4,6	X	X	7,7	0,7
9	44,5	36,1	X	5,4	X	2,6	X	X	9,9	0,6
zusammen	39,9	39,4	X	6,6	X	3,9	X	X	8,5	0,6
Marzahn										
1	29,4	16,4	39,3	X	7,9	1,4	1,2	X	X	X
2	29,4	14,7	42,6	X	6,4	1,7	1,1	X	X	X
3	29,7	16,4	39,4	X	7,7	1,9	1,2	X	X	X
4	34,2	17,8	31,5	X	9,4	1,8	1,2	X	X	X
5	28,9	16,9	40,7	X	6,7	1,8	1,1	X	X	X
6	33,8	19,9	31,4	X	8,4	1,9	1,0	X	X	X
7	37,3	22,4	25,9	X	6,9	2,4	1,1	X	X	X
zusammen	31,9	17,9	35,6	X	7,8	1,8	1,1	X	X	X
Hohenschönhausen										
1	31,8	19,7	32,4	X	9,1	2,2	0,9	X	X	X
2	26,2	15,5	41,8	X	9,7	1,5	0,8	X	X	X
3	27,0	16,7	39,8	X	9,9	1,7	1,0	X	X	X
4	23,9	15,7	46,7	X	7,9	2,0	0,8	X	X	X
5	31,0	17,5	37,1	X	8,3	2,1	0,8	X	X	X
zusammen	28,0	16,9	39,9	X	8,8	1,9	0,9	X	X	X
Hellersdorf										
1	38,9	26,0	15,3	X	9,3	3,4	2,5	X	X	X
2	28,5	15,6	40,2	X	7,8	1,8	1,6	X	X	X
3	30,2	16,4	36,8	X	7,9	1,9	1,5	X	X	X
4	31,5	16,0	35,5	X	7,8	1,9	1,6	X	X	X
zusammen	32,4	18,8	31,4	X	8,3	2,3	1,8	X	X	X
Berlin										
	36,2	30,9	10,7	7,6	3,5	3,3	0,4	X	4,8	0,5
nachrichtlich										
Berlin(West)	37,3	37,7	X	11,8	X	3,9	X	X	7,5	0,7
Berlin(Ost)	34,1	18,6	30,0	X	9,9	2,2	1,0	X	X	X

3.4.5 Wahlen '90 in Berlin: Gesamtberliner Abgeordnetenhaus
Zweitstimmendifferenz gegenüber den Vergleichswahlen 89/90 nach Wahlkreisen in %-Punkten

Wahlkreis	S P D	C D U	P D S	GRÜNE/AL	B90/GR	F.D.P.	D S U	D D D	R E P	Ö D P
BT-Wkr 249	-10,5	12,9	1,3	-4,6	1,6	4,0	0,3	0,1	-3,7	-0,3
BT-Wkr 250	-11,5	14,6	0,5	-3,4	0,7	4,8	0,3	0,0	-4,5	-0,3
BT-Wkr 251	-11,8	14,0	0,7	-3,5	0,7	4,5	0,3	0,1	-3,7	-0,4
BT-Wkr 252	-3,2	7,2	0,7	-5,8	1,3	3,8	0,3	0,1	-3,0	-0,6
BT-Wkr 253	-3,1	7,5	1,0	-7,0	1,5	3,7	0,4	0,1	-2,8	-0,3
BT-Wkr 254	-4,8	7,7	2,9	-7,8	3,1	3,1	0,2	0,1	-3,0	-0,2
BT-Wkr 255	-8,6	12,9	0,6	-4,1	0,8	4,4	0,2	0,1	-4,6	-0,7
BT-Wkr 256	-10,0	13,9	1,1	-3,5	1,1	3,6	0,2	0,1	-5,0	-0,4
BT-Wkr 257	-1,8	6,4	-5,1	1,9	0,2	3,3	-1,1	0,1	2,0	0,2
BT-Wkr 258	-1,4	5,8	-6,9	1,5	-0,7	3,6	-0,8	0,1	1,8	0,2
BT-Wkr 259	-1,8	5,9	-5,2	1,7	0,1	3,2	-0,7	0,1	1,9	0,2
BT-Wkr 260	-2,7	6,0	-5,4	1,6	-0,5	3,6	-0,3	0,1	1,8	0,2
BT-Wkr 261	-2,3	7,7	-7,8	1,7	0,4	3,6	-1,2	0,1	2,1	0,2
Mitte 1	-3,3	7,0	-5,8	2,1	0,8	3,3	-1,0	0,0	3,0	0,2
..... 2	0,8	5,2	-8,3	2,0	1,4	2,9	-0,8	0,1	1,8	0,2
..... 3	2,0	6,1	-10,7	1,5	0,6	3,0	-0,5	0,0	1,6	0,1
zusammen	0,1	6,1	-8,5	1,9	0,9	3,0	-0,8	0,1	2,1	0,2
Tiergarten 1	-8,2	11,8	1,5	-5,5	2,1	3,3	0,2	0,1	-3,9	-0,2
..... 2	-4,5	8,4	1,5	-7,2	2,3	3,6	0,2	0,0	-2,9	-0,3
zusammen	-6,3	10,0	1,5	-6,4	2,2	3,5	0,2	0,1	-3,3	-0,3
wedding 1	-12,0	13,6	1,4	-3,8	1,7	3,8	0,3	0,1	-3,6	-0,2
..... 2	-13,1	13,9	1,1	-3,2	1,2	4,2	0,2	0,1	-3,1	-0,3
..... 3	-12,4	14,4	1,4	-4,8	1,9	4,1	0,3	0,1	-3,5	-0,1
..... 4	-13,1	14,5	1,6	-3,8	1,5	3,8	0,2	0,1	-3,0	0,0
..... 5	-16,5	19,3	0,7	-2,5	0,8	4,4	0,2	0,1	-5,4	-0,2
zusammen	-13,4	15,1	1,2	-3,6	1,4	4,0	0,2	0,1	-3,7	-0,2
Prenzlauer Berg 1	-3,0	7,8	-6,3	2,0	0,1	3,3	-1,3	0,1	2,5	0,2
..... 2	-3,8	7,1	-4,2	2,0	-0,2	3,3	-1,3	0,1	1,9	0,3
..... 3	-2,5	7,1	-5,3	1,9	-0,4	3,3	-1,4	0,1	1,7	0,2
..... 4	-1,6	7,2	-6,2	1,6	-1,8	4,0	-1,6	0,1	1,7	0,2
..... 5	-2,7	6,4	-4,4	2,3	1,4	2,9	-1,4	0,1	2,2	0,1
..... 6	-2,3	6,2	-4,5	2,1	-0,2	3,3	-1,6	0,0	2,1	0,2
zusammen	-2,6	7,0	-5,1	2,0	-0,3	3,4	-1,4	0,1	2,0	0,2
Friedrichshain 1	1,2	5,8	-8,5	1,4	-0,1	2,9	-0,6	0,0	1,3	0,1
..... 2	-1,7	5,6	-5,2	2,3	-0,3	3,0	-1,3	0,1	2,6	0,2
..... 3	-3,9	5,7	-4,6	2,3	0,8	2,9	-1,1	0,1	2,6	0,2
..... 4	1,2	5,0	-7,6	1,5	-0,7	2,6	-0,7	0,2	1,7	0,1
zusammen	-0,8	5,6	-5,4	1,8	-0,1	2,8	-0,9	0,1	2,0	0,1
Kreuzberg 1	-6,5	10,0	2,5	-7,3	2,7	3,3	0,3	0,0	-3,5	-0,2
..... 2	-6,1	8,0	4,7	-9,5	4,7	2,4	0,2	0,0	-2,5	-0,1
..... 3	-7,9	6,8	5,9	-7,5	4,9	2,6	0,2	0,1	-3,2	0,0
..... 4	-5,1	6,8	4,2	-8,5	4,1	3,0	0,1	0,1	-2,8	-0,1
zusammen	-6,3	8,0	4,3	-8,3	4,0	2,9	0,2	0,1	-3,1	-0,1
Charlottenburg 1	-9,1	11,5	0,7	-4,0	0,9	4,4	0,5	0,2	-3,8	-0,3
..... 2	-4,4	8,4	1,4	-7,0	1,9	3,2	0,4	0,1	-2,7	-0,1
..... 3	-3,0	7,4	0,6	-5,9	0,9	3,2	0,4	0,0	-2,6	-0,6
..... 4	-2,2	8,0	1,3	-8,9	2,0	2,9	0,4	0,1	-2,3	-0,3
..... 5	-1,5	6,3	1,3	-8,6	2,0	3,8	0,4	0,1	-2,4	-0,2
zusammen	-3,9	8,2	1,1	-5,8	1,6	3,5	0,4	0,1	-2,7	-0,3
Spandau 1	-11,8	14,3	0,6	-3,6	0,9	4,9	0,3	0,1	-4,2	-0,4
..... 2	-12,9	14,7	0,6	-3,9	1,0	4,3	0,2	0,1	-3,0	-0,4
..... 3	-11,7	14,6	0,5	-4,0	0,7	4,2	0,2	0,1	-3,5	-0,4
..... 4	-14,7	15,9	1,0	-2,8	0,6	4,7	0,3	0,1	-3,8	-0,4
..... 5	-5,6	9,4	0,4	-6,1	0,8	4,0	0,2	0,1	-3,1	-0,7
..... 6	-11,8	13,2	0,4	-2,8	0,5	4,8	0,3	0,2	-3,7	-0,2
..... 7	-12,4	14,6	1,5	-3,3	0,8	4,3	0,3	0,1	-4,5	-0,4
..... 8	-13,9	15,3	0,6	-2,6	0,5	4,5	0,2	0,2	-3,5	-0,6
zusammen	-11,8	14,0	0,7	-3,5	0,7	4,5	0,3	0,1	-3,7	-0,4
Wilmerdorf 1	-3,0	7,0	0,9	-5,5	1,4	4,4	0,4	0,1	-3,3	-0,3
..... 2	-2,4	6,6	1,2	-7,5	1,3	4,0	0,3	0,0	-2,4	-0,4
..... 3	-3,4	8,0	1,0	-7,1	1,7	4,3	0,3	0,1	-3,8	-0,2
..... 4	-5,9	8,8	0,8	-5,3	1,0	4,8	0,3	0,0	-3,4	-0,3
..... 5	-3,0	7,3	0,5	-5,8	1,1	3,0	0,2	0,0	-2,6	-0,3
zusammen	-3,5	7,5	0,9	-6,5	1,3	4,2	0,3	0,0	-3,1	-0,3
Zehlendorf 1	-2,0	5,3	0,6	-5,3	1,3	3,3	0,2	0,0	-2,5	-0,5
..... 2	-0,1	5,3	0,7	-6,6	1,4	3,1	0,3	0,0	-2,7	-0,8
..... 3	-4,7	8,1	0,5	-5,3	1,1	4,4	0,4	0,0	-3,3	-0,8
..... 4	-0,9	6,0	0,6	-7,0	1,5	2,8	0,2	0,0	-1,7	-0,9
zusammen	-1,9	6,2	0,6	-6,1	1,3	3,4	0,3	0,0	-2,6	-0,7
Schöneberg 1	-3,5	7,4	1,8	-7,7	2,3	3,3	0,2	0,0	-2,5	-0,3
..... 2	-5,1	8,1	2,8	-7,8	2,9	3,0	0,2	0,1	-2,7	0,0
..... 3	-2,6	6,7	1,9	-7,5	2,5	2,9	0,2	0,0	-2,8	-0,2
..... 4	-2,7	7,0	1,4	-7,4	2,0	3,8	0,2	0,0	-3,1	-0,3
..... 5	-4,2	8,9	1,2	-7,3	1,9	3,9	0,2	0,1	-3,2	-0,3
zusammen	-3,6	7,6	1,8	-7,5	2,3	3,4	0,2	0,1	-2,9	-0,3

3.4.5 Wahlen '90 in Berlin: Gesamtberliner Abgeordnetenhaus
Zweitstimmendifferenz gegenüber den Vergleichswahlen 89/90 nach Wahlkreisen in %-Punkten

Wahlkreis		S P D	C D U	P D S	GRÜNE/AL	B90/GR	F.D.P.	D S U	D D D	R E P	Ö D P
Steglitz	1	-3,7	7,8	1,0	-6,5	1,5	3,9	0,3	0,1	-3,1	-0,5
	2	-5,5	9,2	0,9	-5,5	1,2	4,7	0,3	0,1	-4,1	-0,4
	3	-6,2	8,2	0,8	-4,5	1,0	4,9	0,2	0,0	-3,0	-0,4
	4	-2,4	7,4	0,7	-6,2	1,5	3,0	0,3	0,0	-3,1	-0,7
	5	-3,5	7,6	0,6	-5,4	1,0	4,1	0,2	0,1	-3,3	-0,8
	6	-7,3	11,6	0,6	-5,2	1,0	4,3	0,3	0,0	-3,5	-0,6
	7	-7,5	11,1	0,6	-4,0	0,7	4,6	0,4	0,1	-4,4	-0,6
	zusammen	-5,2	9,0	0,8	-5,4	1,1	4,2	0,3	0,1	-3,5	-0,5
Tempelhof	1	-7,3	11,8	0,7	-4,3	0,8	4,1	0,2	0,0	-4,7	-0,6
	2	-9,4	12,8	0,7	-3,4	0,8	4,6	0,2	0,0	-4,7	-0,7
	3	-6,9	10,4	0,7	-4,2	1,0	4,6	0,2	0,0	-4,2	-0,8
	4	-10,1	14,7	0,6	-3,8	0,6	4,3	0,2	0,1	-5,2	-0,9
	5	-11,0	15,6	0,4	-3,3	0,6	4,0	0,3	0,0	-5,7	-0,4
	6	-8,9	14,4	0,3	-4,6	0,7	4,4	0,2	0,0	-4,8	-1,0
	7	-8,9	14,0	0,5	-4,2	0,6	4,6	0,3	0,1	-5,1	-0,9
	zusammen	-8,9	13,4	0,6	-4,0	0,7	4,4	0,2	0,0	-4,9	-0,7
Neukölln	1	-7,2	9,7	2,2	-5,2	2,5	3,1	0,2	0,0	-3,8	-0,3
	2	-12,0	15,5	1,0	-3,0	1,0	3,5	0,2	0,1	-5,0	-0,2
	3	-7,9	10,6	2,5	-5,0	2,3	3,0	0,2	0,1	-3,8	-0,3
	4	-8,8	11,3	2,3	-4,6	2,2	3,1	0,1	0,0	-3,8	-0,2
	5	-10,7	13,6	1,4	-3,6	1,3	3,5	0,2	0,1	-3,9	-0,3
	6	-10,9	13,9	0,6	-2,7	0,5	4,3	0,3	0,1	-4,8	-0,4
	7	-10,3	15,5	0,4	-3,1	0,4	3,6	0,2	0,1	-5,7	-0,3
	8	-12,0	15,9	0,5	-2,8	0,5	3,9	0,2	0,1	-4,8	-0,4
	9	-9,3	15,4	0,5	-3,0	0,4	3,6	0,2	0,1	-6,2	-0,6
	10	-10,0	17,3	0,5	-3,4	0,3	3,8	0,2	0,1	-7,2	-0,6
	zusammen	-10,0	13,9	1,1	-3,5	1,1	3,6	0,2	0,1	-5,0	-0,4
Treptow	1	-2,3	6,8	-6,3	1,6	0,0	2,9	-0,8	0,1	1,9	0,2
	2	-2,0	5,9	-5,7	1,6	-0,4	3,2	-0,6	0,0	1,6	0,2
	3	-2,7	6,3	-6,8	1,6	0,3	3,9	-0,7	0,1	1,6	0,2
	4	-5,7	5,0	-3,9	1,6	0,5	4,4	-0,6	0,1	1,6	0,2
	zusammen	-3,2	6,0	-5,8	1,6	0,1	3,6	-0,7	0,1	1,7	0,2
Köpenick	1	-5,4	5,8	-4,3	1,7	0,3	3,5	0,2	0,1	2,3	0,2
	2	-3,1	5,2	-5,0	1,6	-0,1	3,1	0,1	0,1	1,8	0,1
	3	-6,3	5,4	-3,4	2,0	-0,2	4,2	0,2	0,1	1,6	0,2
	4	-4,6	4,8	-3,9	1,7	-0,1	3,8	0,2	0,1	1,5	0,1
	zusammen	-4,8	5,2	-4,2	1,7	-0,1	3,7	0,2	0,1	1,8	0,2
Lichtenberg	1	-0,5	6,3	-7,3	1,5	0,1	3,2	-0,7	0,1	2,0	0,2
	2	-1,9	7,7	-6,6	1,4	-1,3	3,7	-0,8	0,0	1,9	0,1
	3	-0,6	7,1	-6,6	1,4	-0,6	4,0	-0,8	0,1	1,6	0,1
	4	-0,8	5,8	-5,5	1,6	-0,5	3,2	-0,9	0,1	2,1	0,2
	5	0,8	7,4	-8,9	1,3	-0,7	3,9	-0,9	0,0	2,0	0,2
	6	-2,0	5,8	-5,3	1,7	-1,0	3,8	-0,8	0,0	1,7	0,2
	zusammen	-0,8	6,6	-6,8	1,5	-0,7	3,5	-0,8	0,1	1,9	0,2
Weißensee	1	-3,6	4,3	-3,9	1,5	-0,1	3,4	-0,8	0,1	2,0	0,2
	2	-5,3	4,7	-3,4	1,3	-0,5	3,2	-1,6	0,1	1,7	0,2
	zusammen	-4,5	4,5	-3,6	1,4	-0,3	4,3	-1,2	0,1	1,9	0,2
Pankow	1	-1,4	4,9	-6,4	1,4	0,4	3,2	-0,6	0,1	1,7	0,2
	2	-1,4	4,0	-4,6	1,6	-0,3	3,1	-0,7	0,1	1,7	0,1
	3	-5,3	5,3	-3,4	1,6	-1,1	4,6	-0,6	0,1	1,9	0,2
	4	-4,0	4,7	-3,9	1,6	-2,1	4,8	-0,8	0,1	2,1	0,2
	zusammen	-2,8	4,7	-4,7	1,5	-0,6	3,8	-0,6	0,1	1,8	0,2
Reinickendorf	1	-13,5	16,8	0,5	-3,0	0,5	4,5	0,2	0,1	-5,1	-0,2
	2	-12,4	14,7	0,6	-3,3	0,6	4,8	0,4	0,0	-4,0	-0,1
	3	-14,7	16,5	0,5	-2,7	0,6	5,1	0,3	0,1	-4,3	-0,3
	4	-12,2	15,5	0,5	-3,3	0,6	4,7	0,3	0,1	-4,8	-0,4
	5	-11,0	15,9	0,5	-3,4	0,7	4,9	0,3	0,1	-4,8	-0,3
	6	-9,2	13,2	0,5	-4,5	0,7	5,1	0,2	0,0	-4,8	-0,6
	7	-5,4	12,0	0,5	-4,3	1,0	4,3	0,2	0,0	-3,6	-0,9
	8	-10,9	13,5	0,5	-3,7	0,7	5,2	0,3	0,0	-4,0	-0,4
	9	-15,6	18,8	0,4	-3,0	0,7	5,0	0,3	0,0	-5,2	-0,4
	zusammen	-11,5	14,6	0,5	-3,4	0,7	4,8	0,3	0,0	-4,5	-0,3
Marzahn	1	-1,4	8,2	-10,3	2,1	0,6	3,6	-1,0	0,1	2,4	0,2
	2	-0,7	8,6	-10,9	1,9	1,2	2,7	-0,9	0,1	2,0	0,2
	3	-0,7	7,6	-9,1	1,3	0,3	3,1	-1,0	0,0	1,9	0,2
	4	-2,6	8,5	-7,4	1,5	-0,8	3,6	-1,0	0,0	2,2	0,2
	5	-1,2	8,2	-9,4	1,5	0,5	3,1	-1,0	0,1	2,0	0,2
	6	-1,2	7,3	-6,8	1,4	-0,1	4,3	-0,9	0,1	2,3	0,2
	7	-7,0	7,5	-4,6	1,5	0,9	4,6	-0,9	0,0	1,8	0,1
	zusammen	-2,5	7,9	-8,3	1,6	0,2	3,6	-0,9	0,1	2,1	0,2
Hohenschönhausen	1	0,2	7,3	-9,3	1,9	-0,8	2,9	-0,7	0,0	2,2	0,2
	2	3,0	7,0	-12,6	1,7	-0,1	3,6	-0,7	0,1	2,1	0,3
	3	3,4	6,7	-11,1	1,9	-1,1	2,7	-0,9	0,1	2,1	0,1
	4	3,4	6,9	-10,1	1,4	-0,5	2,9	-0,7	0,0	1,4	0,2
	5	-0,2	7,9	-9,2	1,2	-1,0	2,9	-0,6	0,1	1,9	0,2
	zusammen	1,4	7,3	-10,3	1,5	-0,7	3,0	-0,7	0,1	1,9	0,2
Helldorf	1	-6,0	7,0	-2,1	1,7	-0,6	4,8	-2,3	0,0	1,7	0,2
	2	-0,9	8,1	-9,6	1,8	0,7	3,3	-1,4	0,1	2,2	0,2
	3	0,5	7,7	-10,0	2,1	1,0	2,8	-1,3	0,1	2,4	0,2
	4	-0,9	6,9	-8,6	2,1	2,2	3,1	-1,4	0,0	1,9	0,3
	zusammen	-2,0	7,3	-7,1	1,9	0,7	3,5	-1,5	0,1	2,1	0,2
Berlin		-5,8	9,5	-1,5	-2,6	0,9	3,8	-0,2	0,1	-1,7	-0,2
nachrichtlich											
Berlin(West)		-7,8	11,3	1,1	-4,9	1,3	4,0	-0,3	0,1	-3,8	-0,4
Berlin(Ost)		-2,0	6,4	-6,4	1,7	-0,1	3,4	-0,8	0,1	1,9	0,2

3.5.1 Wahlen '90 in Berlin: Gesamtberliner Abgeordnetenhaus
Mandatsverteilung nach Hare/Niemeyer ohne Ausgleich der Überhangmandate

Partei Listenvereinigung	Berechnungsformel					Mandate					
	gültige Zweitstimmen je Liste	Grund- mandate	gültige Zweitstimmen insgesamt	Berechnungs- zahl		aufgrund		zusam- men	direkt errungen	im Überhang	aufgrund Berechnung inklusive Überhang
						Ganzzahl	Zahlen- bruchteil				
S P O	614 075	* 200	1 946 087	= 63,1086		63	—	63	37	13	76
Mitte	12 889	* 63	614 075	= 1,3223		1	—	1	1	—	1
Tiergarten	15 045	* 63	614 075	= 1,5435		1	—	1	—	—	1
Wedding	25 535	* 63	614 075	= 2,6197		2	1	3	—	—	3
Prenzlauer Berg	26 819	* 63	614 075	= 2,7535		2	1	3	6	3	6
Friedrichshain	19 848	* 63	614 075	= 2,0362		2	—	2	3	1	3
Kreuzberg	18 970	* 63	614 075	= 1,9461		1	1	2	1	—	2
Charlottenburg	35 014	* 63	614 075	= 3,5922		3	1	4	—	—	4
Spandau	45 407	* 63	614 075	= 4,6584		4	1	5	—	—	5
Wilmerdorf	28 415	* 63	614 075	= 2,9151		2	1	3	—	—	3
Zehlendorf	17 727	* 63	614 075	= 1,8186		1	1	2	—	—	2
Schöneberg	27 230	* 63	614 075	= 2,7936		2	1	3	—	—	3
Steglitz	36 266	* 63	614 075	= 3,7206		3	1	4	—	—	4
Tempelhof	34 089	* 63	614 075	= 3,4973		3	—	3	—	—	3
Neukölln	50 511	* 63	614 075	= 5,1820		5	—	5	—	—	5
Treptow	23 173	* 63	614 075	= 2,3773		2	—	2	4	2	4
Köpenick	25 402	* 63	614 075	= 2,6060		2	1	3	4	1	4
Lichtenberg	31 836	* 63	614 075	= 3,2661		3	—	3	4	1	4
Weißensee	11 738	* 63	614 075	= 1,2042		1	—	1	2	1	2
Pankow	22 021	* 63	614 075	= 2,2592		2	—	2	4	2	4
Reinickendorf	47 481	* 63	614 075	= 4,7712		4	1	5	—	—	5
Marzahn	24 572	* 63	614 075	= 2,5311		2	—	2	2	—	2
Hohenschönhaus.	17 111	* 63	614 075	= 1,7554		1	1	2	3	1	3
Heilersdorf	16 856	* 63	614 075	= 1,7293		1	1	2	3	1	3
C D U	815 382	* 200	1 946 087	= 83,7970		83	1	84	71	4	88
Mitte	10 345	* 84	815 382	= 1,0657		1	—	1	—	—	1
Tiergarten	21 025	* 84	815 382	= 2,1659		2	—	2	—	—	2
Wedding	37 477	* 84	815 382	= 3,8608		3	1	4	5	1	5
Prenzlauer Berg	20 995	* 84	815 382	= 2,1628		2	—	2	—	—	2
Friedrichshain	14 518	* 84	815 382	= 1,4956		1	1	2	—	—	2
Kreuzberg	23 361	* 84	815 382	= 2,4066		2	—	2	3	1	3
Charlottenburg	49 657	* 84	815 382	= 5,1159		5	—	5	5	—	5
Spandau	68 816	* 84	815 382	= 7,0955		7	—	7	8	1	8
Wilmerdorf	45 311	* 84	815 382	= 4,6679		4	1	5	5	—	5
Zehlendorf	34 096	* 84	815 382	= 3,5125		3	1	4	4	—	4
Schöneberg	34 672	* 84	815 382	= 3,5718		3	1	4	5	1	5
Steglitz	64 838	* 84	815 382	= 6,6795		6	1	7	7	—	7
Tempelhof	70 459	* 84	815 382	= 7,2586		7	—	7	7	—	7
Neukölln	94 563	* 84	815 382	= 9,7418		9	1	10	10	—	10
Treptow	16 522	* 84	815 382	= 1,7020		1	1	2	—	—	2
Köpenick	18 031	* 84	815 382	= 1,8575		1	1	2	—	—	2
Lichtenberg	22 718	* 84	815 382	= 2,3403		2	—	2	—	—	2
Weißensee	9 922	* 84	815 382	= 1,0221		1	—	1	—	—	1
Pankow	17 554	* 84	815 382	= 1,8083		1	1	2	—	—	2
Reinickendorf	90 257	* 84	815 382	= 9,2982		9	—	9	9	—	9
Marzahn	21 648	* 84	815 382	= 2,2301		2	—	2	1	—	2
Hohenschönhaus.	14 092	* 84	815 382	= 1,4517		1	—	1	—	—	1
Heilersdorf	14 445	* 84	815 382	= 1,4861		1	—	1	—	—	1
P D S	184 820	* 200	1 946 087	= 18,9940		18	1	19	12	—	19
GRÜNE/AL	100 839	* 200	1 946 087	= 10,3632		10	—	10	—	—	10
B90/GR	87 891	* 200	1 946 087	= 9,0325		9	—	9	—	—	9
F.D.P.	143 080	* 200	1 946 087	= 14,7043		14	1	15	—	—	15
Mitte	2 252	* 15	143 080	= 0,2360		—	—	—	—	—	—
Tiergarten	3 062	* 15	143 080	= 0,3210		—	—	—	—	—	—
Wedding	4 867	* 15	143 080	= 0,5102		—	1	1	—	—	1
Prenzlauer Berg	4 433	* 15	143 080	= 0,4547		—	1	1	—	—	1
Friedrichshain	2 889	* 15	143 080	= 0,3028		—	—	—	—	—	—
Kreuzberg	2 979	* 15	143 080	= 0,3123		—	—	—	—	—	—
Charlottenburg	9 151	* 15	143 080	= 0,6593		—	1	1	—	—	1
Spandau	10 565	* 15	143 080	= 1,1075		1	—	1	—	—	1
Wilmerdorf	9 531	* 15	143 080	= 0,9991		—	1	1	—	—	1
Zehlendorf	7 633	* 15	143 080	= 0,8002		—	1	1	—	—	1
Schöneberg	6 246	* 15	143 080	= 0,6548		—	1	1	—	—	1
Steglitz	12 470	* 15	143 080	= 1,3073		1	—	1	—	—	1
Tempelhof	10 980	* 15	143 080	= 1,1511		1	—	1	—	—	1
Neukölln	10 150	* 15	143 080	= 1,0640		1	—	1	—	—	1
Treptow	3 894	* 15	143 080	= 0,4082		—	—	—	—	—	—
Köpenick	4 935	* 15	143 080	= 0,5173		—	1	1	—	—	1
Lichtenberg	5 387	* 15	143 080	= 0,5647		—	1	1	—	—	1
Weißensee	2 192	* 15	143 080	= 0,2298		—	—	—	—	—	—
Pankow	4 248	* 15	143 080	= 0,4453		—	—	—	—	—	—
Reinickendorf	14 583	* 15	143 080	= 1,5288		1	1	2	—	—	2
Marzahn	4 548	* 15	143 080	= 0,4767		—	1	1	—	—	1
Hohenschönhaus.	2 873	* 15	143 080	= 0,3011		—	—	—	—	—	—
Heilersdorf	3 212	* 15	143 080	= 0,3367		—	—	—	—	—	—
Insgesamt						197	3	200	120	17	217

Regionalisierte Sperrklausel:

Berlin (West): 1 307 161 gültige und ungültige Zweitstimmen, davon 5 Prozent ergibt 65 358.
Berlin (Ost): 730 401 gültige und ungültige Zweitstimmen, davon 5 Prozent ergibt 36 520.

3.5.2 Wahlen '90 in Berlin: Gesamtberliner Abgeordnetenhaus
Mandatsverteilung nach Hare/Niemeyer mit Ausgleich der Überhangmandate

Partei Listenvereinigung	Berechnungsformel				Mandate					
	gültige Zweitstimmen je Liste	neue Grund- mandate	gültige Zweitstimmen insgesamt	neue Berechnungs- zahl 1)	aufgrund		insgesamt	nachrichtlich		
					Ganzzahl	Zahlen- bruchteil		Direkt- mandate	Überhang- mandate	Ausgleichs- mandate
S P D	614 075	* 241	: 1 946 087	= 76,0459	76	-	76	37	13	-
Mitte							1	1	-	-
Tiergarten							1	-	-	-
Wedding							3	-	-	-
Prenzlauer Berg							6	6	3	-
Friedrichshain							3	3	1	-
Kreuzberg							2	1	-	-
Charlottenburg							4	-	-	-
Spandau							5	-	-	-
Wilmerdorf							3	-	-	-
Zehlendorf							2	-	-	-
Schöneberg							3	-	-	-
Steglitz							4	-	-	-
Tempelhof							3	-	-	-
Neukölln							5	-	-	-
Treptow							4	4	2	-
Köpenick							4	4	1	-
Lichtenberg							4	4	1	-
Weißensee							2	2	1	-
Pankow							4	4	2	-
Reinickendorf							5	-	-	-
Marzahn							2	2	-	-
Hohenschönhaus.							3	3	1	-
Heilersdorf							3	3	1	-
C D U	815 382	* 241	: 1 946 087	= 100,9754	100	1	101	71	4	13
Mitte	10 345	* 101	: 815 382	= 1,2814	1	-	1	-	-	-
Tiergarten	21 025	* 101	: 815 382	= 2,6043	2	-	2	-	-	-
Wedding	37 477	* 101	: 815 382	= 5,0000	5	-	5	5	1	-
Prenzlauer Berg	20 995	* 101	: 815 382	= 2,6006	2	-	2	-	-	-
Friedrichshain	14 518	* 101	: 815 382	= 1,7983	1	1	2	3	-	-
Kreuzberg	23 361	* 101	: 815 382	= 3,0000	3	-	3	5	1	-
Charlottenburg	49 657	* 101	: 815 382	= 6,1509	6	-	6	5	-	1
Spandau	68 876	* 101	: 815 382	= 8,5315	8	-	8	5	1	-
Wilmerdorf	45 311	* 101	: 815 382	= 5,6125	5	1	6	5	-	1
Zehlendorf	34 096	* 101	: 815 382	= 4,2234	4	-	4	4	-	-
Schöneberg	34 672	* 101	: 815 382	= 6,0000	5	-	5	5	1	-
Steglitz	64 838	* 101	: 815 382	= 8,0313	8	-	8	7	-	1
Tempelhof	70 459	* 101	: 815 382	= 8,7276	8	1	9	7	-	2
Neukölln	94 563	* 101	: 815 382	= 11,7133	11	1	12	10	-	2
Treptow	16 522	* 101	: 815 382	= 2,0465	2	-	2	-	-	-
Köpenick	18 031	* 101	: 815 382	= 2,2334	2	-	2	-	-	-
Lichtenberg	22 718	* 101	: 815 382	= 2,8140	2	1	3	-	-	1
Weißensee	9 922	* 101	: 815 382	= 1,2290	1	-	1	-	-	-
Pankow	17 554	* 101	: 815 382	= 2,1743	2	-	2	-	-	-
Reinickendorf	90 257	* 101	: 815 382	= 11,1799	11	-	11	9	-	2
Marzahn	21 648	* 101	: 815 382	= 2,6815	2	1	3	1	-	1
Hohenschönhaus.	14 092	* 101	: 815 382	= 1,7455	1	1	2	-	-	-
Heilersdorf	14 445	* 101	: 815 382	= 1,7892	1	1	2	-	-	1
P D 9	184 820	* 241	: 1 946 087	= 22,8877	22	1	23	12	-	4
GRÜNE/AL	100 839	* 241	: 1 946 087	= 12,4877	12	-	12	-	-	2
B90/GR	87 891	* 241	: 1 946 087	= 10,8842	10	1	11	-	-	2
F.D.P.	143 080	* 241	: 1 946 087	= 17,7187	17	1	18	-	-	3
Mitte	2 252	* 18	: 143 080	= 0,2833	-	-	-	-	-	-
Tiergarten	3 062	* 18	: 143 080	= 0,3852	-	-	-	-	-	-
Wedding	4 867	* 18	: 143 080	= 0,6122	-	1	1	-	-	-
Prenzlauer Berg	4 433	* 18	: 143 080	= 0,5576	-	1	1	-	-	-
Friedrichshain	2 889	* 18	: 143 080	= 0,3634	-	-	-	-	-	-
Kreuzberg	2 979	* 18	: 143 080	= 0,3747	-	-	-	-	-	-
Charlottenburg	9 151	* 18	: 143 080	= 1,1512	1	-	1	-	-	-
Spandau	10 565	* 18	: 143 080	= 1,3291	1	-	1	-	-	-
Wilmerdorf	9 531	* 18	: 143 080	= 1,1990	1	-	1	-	-	-
Zehlendorf	7 633	* 18	: 143 080	= 0,9602	-	1	1	-	-	-
Schöneberg	6 246	* 18	: 143 080	= 0,7857	-	1	1	-	-	-
Steglitz	12 470	* 18	: 143 080	= 1,5687	1	1	2	-	-	1
Tempelhof	10 980	* 18	: 143 080	= 1,3813	1	-	1	-	-	-
Neukölln	10 150	* 18	: 143 080	= 1,2769	1	-	1	-	-	-
Treptow	3 894	* 18	: 143 080	= 0,4898	-	1	1	-	-	1
Köpenick	4 935	* 18	: 143 080	= 0,6208	-	1	1	-	-	-
Lichtenberg	5 387	* 18	: 143 080	= 0,6777	-	1	1	-	-	-
Weißensee	2 192	* 18	: 143 080	= 0,2757	-	-	-	-	-	-
Pankow	4 248	* 18	: 143 080	= 0,5344	-	1	1	-	-	1
Reinickendorf	14 563	* 18	: 143 080	= 1,8345	1	1	2	-	-	-
Marzahn	4 548	* 18	: 143 080	= 0,5721	-	1	1	-	-	-
Hohenschönhaus.	2 873	* 18	: 143 080	= 0,3614	-	-	-	-	-	-
Heilersdorf	3 212	* 18	: 143 080	= 0,4040	-	-	-	-	-	-
Insgesamt					237	4	241	120	17	24

Zur Berechnung des Verhältnisausgleiches zwischen den Parteien im Wahlgebiet wird die Zahl der errungenen Sitze der Partei einschließlich Überhangmandate durch ihre Zweitstimmenzahl dividiert und mit der Gesamtzahl aller zu berücksichtigenden Zweitstimmen im Wahlgebiet multipliziert. Zahlenbruchteile über 0,5 werden aufgerundet. Haben mehrere Parteien Überhangmandate erreicht, wird den weiteren Berechnungen die höhere Gesamtzahl der Mandate zugrundegelegt.

Ausgleichsrechnung:
S P D : 76 * 1 946 087 / 614 075 = 240,8543 aufgerundet 241
C D U : 88 * 1 946 087 / 815 382 = 210,0311

Bei der errechneten höheren Gesamtzahl der Mandate sind sämtliche Überhangmandate dieser Partei in der Verhältnissrechnung berücksichtigt, so daß für diese Partei kein Ausgleich auf Bezirksbasis erfolgt.

1) Bei Listen mit Überhangmandaten entspricht die Berechnungszahl mindestens der Zahl der errungenen Direktmandate

3.5.3 Wahlen '90 in Berlin: Gesamtberliner Abgeordnetenhaus
Direkt gewählte Abgeordnete

Wahlkreis	Partei	Name, Vorname	Erststimmen		Stimmenvorsprung zum Zweitplatzierten	
			absolut	%	absolut	%-Punkte
Mitte	1 S P D	Schöttler, Gabriele	4 195	31,3	488	3,7
	2 P D S	Freundt, Carola	4 712	29,8	390	2,4
	3 P D S	Adolphi, Wolfram Dr.	7 072	40,5	2 739	15,7
Tiergarten	1 C D U	Liepelt, Volker	9 950	43,5	2 447	10,7
	2 C D U	Kittelmann, Marion	11 359	42,4	2 587	9,6
Wedding	1 C D U	Gierich, Peter	7 355	44,2	1 552	9,3
	2 C D U	Rathje, Heiner	8 140	48,1	2 323	13,7
	3 C D U	Faber, Horst	7 127	44,9	1 724	10,9
	4 C D U	Pistor, Bernd	6 893	45,0	1 518	9,9
	5 C D U	Delau, Helga	8 305	51,7	3 194	19,9
Prenzlauer Berg	1 S P D	Blankenhagel, Kurt	4 437	33,1	900	6,8
	2 S P D	Pickert, Silvia	4 303	31,8	557	4,1
	3 S P D	Lange, Kurt	4 714	33,9	1 174	8,4
	4 S P D	Reuther, Anke	5 529	35,9	1 723	11,2
	5 S P D	Rusta, Irana Dr.	3 732	30,3	684	5,6
	6 S P D	Mehnert, Dieter Dr.	4 236	31,7	937	7,0
Friedrichshain	1 P D S	Michels, Martina	5 013	35,4	795	5,6
	2 S P D	Schermer, Gerlinde	4 251	34,4	1 246	10,1
	3 S P D	von Essen, Gerhard	5 810	34,0	1 383	8,1
	4 S P D	Riedrich, Karin	5 840	31,5	488	2,6
Kreuzberg	1 C D U	Wittwer, Georg	7 539	41,3	1 492	8,1
	2 S P D	Günther, Joachim	5 335	32,3	250	1,5
	3 C D U	Kliem, Wolfgang	5 455	35,7	1 045	6,9
	4 C D U	Krüger, Ulrich F.	5 523	34,8	440	2,7
Charlottenburg	1 C D U	Helias, Siegfried	10 479	49,9	3 662	17,4
	2 C D U	Wiedenhaupt, Rolf	9 400	43,4	1 945	9,0
	3 C D U	Finkelnburg, Klaus Prof. Dr.	12 766	53,4	5 978	25,0
	4 C D U	Schmitt, Ingo	8 996	41,5	780	3,7
	5 C D U	Goetze, Uwe	9 117	40,6	775	3,5
Spandau	1 C D U	Zuchowski, Christel	7 863	48,2	1 330	8,2
	2 C D U	Krüger, Werner	7 402	46,9	977	6,2
	3 C D U	Ewald, Heini-Detlef	8 188	48,7	1 430	8,5
	4 C D U	Wienhold, Klaus-Hermann	9 871	52,6	3 102	16,6
	5 C D U	Fink, Ulf	10 316	55,7	4 223	22,8
	6 C D U	Wohlraube, Jürgen	8 034	51,0	2 183	13,9
	7 C D U	Schmidt, Ekkehard	9 043	49,3	1 712	9,3
	8 C D U	Ebel, Detlef	8 255	49,6	1 856	11,1
Wilmerdorf	1 C D U	Wruck, Ekkehard Dr.	8 985	46,6	2 486	12,9
	2 C D U	Kollotschek, Cordula	8 921	45,2	2 193	11,1
	3 C D U	Pieroth, Elmar	8 892	45,5	2 208	11,3
	4 C D U	Adler, Jürgen	9 220	49,9	3 047	16,5
	5 C D U	Hassemer, Volker Dr.	10 528	57,6	5 785	31,6
Zehlendorf	1 C D U	Landowsky, Klaus	8 856	53,8	4 209	25,6
	2 C D U	Lehmann-Brauns, Uwe Dr.	8 692	52,6	3 990	24,2
	3 C D U	Schlicht, Irina-Cornelia	9 167	55,1	4 481	26,9
	4 C D U	Lummer, Heinrich	8 407	50,7	3 379	20,4
Schöneberg	1 C D U	Blankenburg, Christa-Maria	7 397	42,1	1 384	7,9
	2 C D U	Buchholz, Ingrid	5 826	36,0	517	3,2
	3 C D U	Grieger, Harald	7 073	41,0	1 185	6,9
	4 C D U	Laurien, Hanna-Renate Dr.	7 563	41,5	702	3,8
	5 C D U	Lesnau, Karl-Heinz	7 498	43,6	1 369	8,0
Steglitz	1 C D U	Manske, Ulrich	8 488	46,2	2 223	12,1
	2 C D U	Rudolf, Johannes	8 597	50,0	3 199	18,6
	3 C D U	Simon, Heinz-Viktor	9 196	53,1	4 207	24,3
	4 C D U	Rost, Gabriele	8 539	48,8	2 961	16,9
	5 C D U	Frank, Klaus	10 433	53,7	4 883	25,1
	6 C D U	Saß-Vieheweger, Barbara	11 042	54,8	5 255	26,1
	7 C D U	Biewald, Dieter Dr.	9 999	56,1	5 059	28,5

3.5.3 Wahlen '90 in Berlin: Gesamtberliner Abgeordnetenhaus
Direkt gewählte Abgeordnete

Wahlkreis	Partei	Name, Vorname	Erststimmen		Stimmenvorsprung zum Zweitplatzierten	
			absolut	%	absolut	%-Punkte
Tempelhof						
1	C D U	Hapel, Dieter	9 354	54,4	4 415	25,7
2	C D U	Reipert, Klaus-Ulrich	10 153	56,0	4 883	26,9
3	C D U	Haase, Herwig Dr.	9 506	52,4	3 808	21,0
4	C D U	Schnoor, Steffie	10 447	56,8	5 073	27,6
5	C D U	Rösler, Hubert	9 845	57,1	4 581	26,5
6	C D U	Palm, Joachim	11 410	60,9	6 736	36,0
7	C D U	Franz, Rudolf Dr.	11 153	59,7	6 343	34,0
Neukölln						
1	C D U	Weitzel, Joachim	6 813	41,7	1 622	10,0
2	C D U	Herrmann, Annelies	8 542	51,6	3 387	20,4
3	C D U	Werner, Winfried	6 815	41,4	1 342	8,1
4	C D U	Bräuner, Wolfgang	6 713	42,0	1 521	9,5
5	C D U	Kittner, Ekkehard	8 338	49,0	2 840	16,7
6	C D U	Preuss, Manfred	9 793	54,1	4 010	22,1
7	C D U	Führer, Reinhard	11 226	60,0	6 207	33,2
8	C D U	Diepgen, Eberhard	11 357	59,5	5 943	31,1
9	C D U	Buwitt, Dankward	10 716	58,6	5 661	30,9
10	C D U	Bode, Manfred	12 883	60,6	7 320	34,5
Treptow						
1	S P D	Klotz, Knut	5 705	36,5	1 788	11,4
2	S P D	Fechner, Helmut	5 988	36,3	1 924	11,6
3	S P D	Nolte, Karlheinz	6 018	32,8	1 044	5,7
4	S P D	Mory, Stephan Dr.	5 488	35,1	848	5,5
Köpenick						
1	S P D	Schulz, Wolf Dr.	5 746	38,0	1 905	12,6
2	S P D	Wolf, Peter	6 705	37,0	2 265	12,5
3	S P D	Longolius, Alexander	6 629	40,7	1 926	11,8
4	S P D	Dreus, Monika	7 395	35,3	2 140	10,2
Lichtenberg						
1	P D S	Herer, Elke	6 563	33,6	773	4,0
2	S P D	Tannert, Christof Dr.	5 262	32,3	791	4,9
3	S P D	Poschepny, Frank	3 972	32,9	666	5,6
4	S P D	Flemming, Bert Dr.	6 051	35,8	822	10,8
5	P D S	Lötzsch, Gesine Dr.	5 615	33,5	611	3,5
6	S P D	Brasemann, Hans Dr.	5 980	31,8	783	4,2
Weißensee						
1	S P D	Schwierzina, Tino-Antoni	5 935	37,0	1 420	8,9
2	S P D	Hillenber, Ralf	5 901	35,3	404	2,4
Pankow						
1	S P D	Pavlik, Dieter	6 982	35,0	2 240	11,2
2	S P D	Schmidt, Joachim	6 292	33,8	1 774	9,6
3	S P D	Hilse, Torsten	4 600	32,7	372	2,6
4	S P D	Seitz, Hans-Peter Dr.	4 406	32,9	414	3,1
Reinickendorf						
1	C D U	Braun, Franz	10 409	53,9	4 556	23,6
2	C D U	Birghan, Ursula	9 657	53,9	4 013	22,4
3	C D U	Vogt, Hubert	9 712	55,0	4 387	24,9
4	C D U	Kalleja, Hartmut Dr.	10 161	55,8	4 878	26,8
5	C D U	Schütze, Diethard	10 278	52,6	4 062	20,8
6	C D U	Müller, Rudolf	10 903	55,8	5 242	26,8
7	C D U	Steffel, Frank	10 773	57,3	5 751	30,6
8	C D U	Heide, Manuel Dr.	10 445	55,3	5 033	26,6
9	C D U	Wanjura, Marlies	9 565	55,5	4 296	24,9
Marzahn						
1	P D S	Pewestorff, Norbert	2 978	29,5	187	1,9
2	P D S	Horn, Heiko-Joachim	2 353	32,6	289	4,0
3	P D S	Müller, Eva Dr.	5 023	31,0	326	2,0
4	S P D	Luft, Christine	4 917	32,1	875	5,7
5	P D S	Pohle, Dagmar	3 963	31,8	552	4,4
6	S P D	Ollech, Ernst	3 674	29,7	337	2,7
7	C D U	Engler, Eberhard Dr.	3 154	30,7	55	0,5
Hohenschönhausen						
1	S P D	Neumann, Manfred	2 860	32,6	511	5,9
2	P D S	Keilner, Horst Prof.Dr.sc	2 700	29,4	55	0,6
3	S P D	Stötzer, Uta	2 940	30,0	74	0,7
4	P D S	Girrus, Wolfgang Dr.	5 175	37,3	1 708	12,3
5	S P D	Schulze, Gerd	5 156	31,0	488	2,9
Heilersdorf						
1	S P D	Bergmann, Christine Dr.	5 587	38,8	697	4,8
2	P D S	Dornberger, Peter Dr.	4 985	34,4	299	2,1
3	S P D	Krause, Werner Dr.	5 089	36,2	785	5,6
4	S P D	Süß, Reiner	4 406	36,7	667	5,5

3.5.4 Wahlen '90 in Berlin: Gesamtberliner Abgeordnetenhaus
Insgesamt gewählte Abgeordnete

Partei	Direkt (D) bzw. über Liste (L)	Name, Vorname	Geburts- jahrgang	Ausgeübter Beruf	
S P D	L	Schö 03	Barthel, Eckhardt	1939	Abgeordneter
S P D	L	Span 03	Behrendt, Wolfgang	1938	Dipl. Politologe
S P D	D	Hell 01	Bergmann, Christine Dr.	1939	Apothekerin
S P D	D	Pren 01	Blankenhagel, Kurt	1938	Stadtrat f. Arbeit u. Betriebe
S P D	D	Lich 06	Brasemann, Hans Dr.	1934	wissenschaftl. Assistent
S P D	L	Neuk 02	Brinckmeier, Marianne	1940	Stellv. Präsidentin des Abgh.
S P D	L	Steg 01	Böger, Klaus	1945	Fachbereichsleiter
S P D	L	Wilm 02	Damrat, Anna	1945	Dipl. Handelslehrerin
S P D	D	Köpe 04	Dreus, Monika	1942	Importkauffrau
S P D	L	Schö 01	Edel, Otto	1943	Sachbearbeiter
S P D	D	Trep 02	Fechner, Helmut	1935	Serviceleiter
S P D	D	Lich 04	Flemming, Bert Dr.	1944	Arzt
S P D	L	Zehl 02	Friedl, Christa	1935	MdA
S P D	L	Rein 01	Gardain, Hans-Joachim	1934	Rechtsanwalt
S P D	L	Span 02	Grotzke, Gisela	1948	MdA
S P D	D	Kreu 02	Günther, Joachim	1951	freiber. Dozent
S P D	L	Rein 05	Hildebrandt, Helmut	1931	Dozent
S P D	D	weiß 02	Hillenberg, Ralf	1956	Bauleiter
S P D	D	Pank 03	Hilse, Torsten	1955	Ing.-Polygraphie
S P D	D	Temp 02	Holzthüter, Ingrid	1936	Kauffrau
S P D	L	Kreu 01	Kampfenkel, Elga	1945	Lohnbuchhalterin
S P D	L	Char 02	Kern, Horst-Achim	1943	Parlamentarischer Gesch.führer
S P D	L	Span 05	Kliche, Horst	1938	MdA
S P D	D	Trep 01	Klotz, Knut	1944	Unterabteilungsleiter
S P D	D	Hell 03	Krause, Werner Dr.	1932	Dipl.-Chemiker
S P D	L	Neuk 05	Kriebel, Jürgen	1940	Verkaufsberater
S P D	L	Char 04	Kujath, Rudolf	1942	Referatsleiter
S P D	D	Pren 03	Lange, Kurt	1926	Glasermeister
S P D	L	Steg 04	Leyk, Ursula	1942	Hausfrau
S P D	L	Span 04	Liebfeld, Heike	1939	Sachbearbeiterin
S P D	D	Köpe 03	Longolius, Alexander	1935	Geschäftsführer
S P D	L	Span 01	Lorenz, Hans-Georg	1943	Geschäftsführender Landesvor.
S P D	D	Marz 04	Luft, Christine	1949	Technologin Anlagentechnikerin
S P D	L	Neuk 03	Löhe, Klaus	1944	Verwaltungsbeamter
S P D	L	Wedd 03	Lüdtke, Jürgen	1945	Geschäftsführer
S P D	D	Pren 06	Mehner, Dieter Dr.	1932	AG-Leiter Verfahrenstechnik
S P D	L	Zehl 01	Meisner, Norbert Hans Dr.	1942	Senator für Finanzen
S P D	L	Char 03	Merkel, Petra-Evelyne	1947	Verwaltungsangestellte
S P D	L	Wilm 03	Meyer, Peter Dr.	1935	Lehrer
S P D	L	Neuk 01	Momper, Walter	1945	Reg. Bürgermeister von Berlin
S P D	D	Trep 04	Mory, Stephan Dr.	1941	Wissenschaftl. Mitarbeiter
S P D	L	Wedd 01	Nagel, Wolfgang	1944	Senator f. Bau-u. Wohnungswesen
S P D	D	Hohe 01	Neumann, Manfred	1940	Dipl.-Chemiker
S P D	L	Steg 02	Neumann, Ulrike	1945	Hausfrau/Angestellte
S P D	L	Wilm 01	Niklas, Joachim Dr.	1941	Wirtschaftswissenschaftler
S P D	L	Wedd 02	Nisble, Heide	1940	Verwaltungs-Angestellte
S P D	D	Trep 03	Nolte, Karlheinz	1949	Studienrat
S P D	D	Marz 06	Ollech, Ernst	1936	selbst. Kaufmann
S P D	D	Pank 01	Pavlik, Dieter	1935	Stadtrat für Bildung
S P D	D	Pren 02	Pickert, Silvia	1953	Pädagogische Mitarbeiterin
S P D	D	Lich 03	Poschepny, Frank	1962	Ansetzer
S P D	D	Pren 04	Reuther, Anke	1941	arbeitslos
S P D	L	Steg 03	Riebschläger, Klaus Dr.	1940	Rechtsanwalt
S P D	L	Neuk 04	Riedmüller-Seel, Barbara Dr.	1945	Senatorin
S P D	D	Frie 04	Riedrich, Karin	1942	Fachökonomin
S P D	L	Temp 03	Ristock, Harry	1928	MdA
S P D	L	Rein 03	Rob, Reinhard	1950	Landesgeschäftsführer
S P D	D	Pren 05	Rusta, Irana Dr.	1954	Stadträtin für Kultur
S P D	D	Frie 02	Schermer, Gerlinde	1956	Steuerberater
S P D	D	Pank 02	Schmidt, Joachim	1934	Historiker
S P D	L	Rein 02	Schneider, Doris	1934	Hausfrau
S P D	D	Köpe 01	Schulz, Wolf Dr.	1942	Gr. Leiter F/E
S P D	D	Hohe 05	Schulze, Gerd	1945	Filialleiter
S P D	L	Tier 01	Schuster, Peter	1934	Wissensch.Mitarbeiter
S P D	D	weiß 01	Schwierzina, Tino-Antoni	1927	Oberbürgermeister
S P D	D	Mitt 01	Schöttler, Gabriele	1953	Bereichsökonom
S P D	D	Pank 04	Seitz, Hans-Peter Dr.	1942	Wiss. Mitarbeiter
S P D	L	Temp 01	Staffelt, Ditmar Dr.	1949	Fraktionsvorsitzender
S P D	L	Char 01	Stahmer, Ingrid	1942	Bürgermeist. v. Bln./Senatorin
S P D	D	Hohe 03	Stötzer, Utta	1940	Kaufmännische Leiterin
S P D	D	Hell 04	SÜB, Reiner	1930	Kammersänger
S P D	D	Lich 02	Tannert, Christof Dr.	1946	Tätigkeit im Umweltschutz
S P D	L	Rein 04	Thomas, Helga	1936	Verw. Leiterin
S P D	D	Köpe 02	Wolf, Peter	1939	Ingenieur
S P D	L	Schö 02	Zillbach, Käthe Dr.	1952	Kauffrau
S P D	D	Frie 03	von Essen, Gerhard	1932	Pfarrer i.R.
C D U	D	Wilm 04	Adler, Jürgen	1950	Rechtsanwalt
C D U	L	Pren 02	Apelt, Andreas	1958	Geschäftsführer
C D U	L	Lich 01	Ballke, Dierk Eckhardt Dr.	1943	Dipl. Geologe, Ingenieur
C D U	D	Steg 07	Biewald, Dieter Dr.	1932	Lehrer (Studiendirektor i.R.)
C D U	D	Rein 02	Birghan, Ursula	1942	Sekretärin
C D U	D	Schö 01	Blankenburg, Christa-Maria	1934	Dipl.-Sozialpädagogin
C D U	L	Neuk 10	Bode, Manfred	1938	Kfm. Angestellter
C D U	L	Steg 08	Borgis, Michael	1945	Lehrer
C D U	D	Neuk 04	Branoner, Wolfgang	1956	Bezirksstadtrat
C D U	D	Rein 01	Braun, Franz	1935	Verwaltungsleiter
C D U	D	Schö 02	Buchholz, Ingrid	1940	Angestellte
C D U	D	Neuk 09	Buwitt, Dankward	1939	Gesch.führender Frak.Vors.CDU
C D U	D	Wedd 05	DeTau, Helga	1946	Angestellte
C D U	D	Neuk 08	Diepgen, Eberhard	1941	Fraktionsvorsitzender der CDU
C D U	L	Char 06	Dormann, Daniel	1965	Auszubildender im Großhandel
C D U	D	Span 08	Ebel, Detlef	1953	Soz.-Sekretär
C D U	L	Pank 02	Eichler, Ulrich	1952	wissenschaftl. Mitarbeiter
C D U	D	Marz 07	Engler, Eberhard Dr.	1941	wissenschaftl. Oberassistent
C D U	D	Span 03	Ewald, Hein-Detlef	1944	Unternehmer
C D U	D	Wedd 03	Faber, Horst	1941	Kaufmann im Einzelhandel
C D U	D	Span 05	Fink, Ulf	1942	stellv. DGB-Vorsitzender
C D U	D	Char 03	Finkelnburg, Klaus Prof.Dr.	1935	Rechtsanwalt und Notar
C D U	D	Steg 05	Franke, Klaus	1923	Dezernent für Wirtschaft
C D U	D	Temp 07	Franz, Rudolf Dr.	1934	Arzt
C D U	D	Neuk 07	Führer, Reinhard	1945	Techn. Betriebswirt
C D U	L	Rein 11	Gewalt, Roland	1958	Jurist
C D U	D	Wedd 01	Gierich, Peter	1936	selbständiger Handelsvertreter
C D U	L	Neuk 10	Giesel, Rainer B.	1942	Dozent
C D U	D	Char 05	Goetze, Uwe	1961	Dozent
C D U	L	Rein 10	Gram, Andreas	1955	Rechtsanwalt
C D U	L	Trep 02	Greiner, Gisela	1949	Ökonom

3.5.4 Wahlen '90 in Berlin: Gesamtberliner Abgeordnetenhaus

Insgesamt gewählte Abgeordnete

Partei	Direkt (D) bzw. über Liste (L)	Name, Vorname	Geburts- jahrgang	Ausgeübter Beruf	
C D U	D	Schö 03	Grieger, Harald	1945	Polizeibeamter
C D U	D	Temp 03	Haase, Herwig Dr.	1946	Privatdozent
C D U	D	Temp 05	Hapel, Dieter	1951	Beamter
C D U	D	Wilm 01	Hassemer, Volker Dr.	1944	Abgeordneter
C D U	D	Rein 08	Heide, Manuel Dr.	1956	Rechtsanwalt
C D U	D	Char 01	Helias, Siegfried	1943	Kommunikationsberater
C D U	D	Neuk 02	Herrmann, Annelies	1941	Hausfrau
C D U	L	Hohe 01	Hofmann, Elke Dr.	1943	Diplomlehrerin
C D U	L	Marz 02	Hübner, Beate	1955	Facharztausbildung
C D U	L	Temp 08	Jarocho, Siegmund	1926	Bezirksbürgermeister
C D U	D	Rein 04	Kalleja, Hartmut Dr.	1955	Dr. Ing.
C D U	L	Hell 02	Kayser, Boto	1943	Prokurist des Innovationsparks
C D U	D	Tier 02	Kittelmann, Marion	1952	Lehrerin
C D U	D	Neuk 05	Kittner, Ekkehard	1942	Dozent
C D U	D	Krew 03	Kliem, Wolfgang	1936	leitender Angestellter
C D U	D	Wilm 02	Kollotschek, Cordula	1956	Studienrätin
C D U	L	Lich 03	Kowallek, Christine	1937	Hausfrau
C D U	L	Frie 01	Krause, Peter	1943	Verwaltungsangestellter im BMZ
C D U	D	Krew 04	Krüger, Ulrich F.	1929	Lehrer
C D U	D	Span 02	Krüger, Werner	1948	Techniker
C D U	D	Zehl 01	Landowsky, Klaus	1942	Bankdirektor
C D U	D	Schö 04	Laurien, Hanna-Renate Dr.	1928	MdA
C D U	D	Zehl 02	Lehmann-Brauns, Uwe Dr.	1938	Rechtsanwalt und Notar
C D U	D	Schö 05	Lesnau, Karl-Heinz	1935	Beamter
C D U	D	Tier 01	Liepert, Volker	1948	Betriebswirt
C D U	D	Zehl 04	Lumner, Heinrich	1932	MdB
C D U	L	Weiß 01	Luther, Peter Dr.sc.	1942	wiss. amt. Direktor
C D U	D	Steg 01	Manske, Ulrich	1954	Dipl.-Verwaltungswirt
C D U	L	Frie 02	Meier, Ullrich Dr.	1955	Neurochirurg
C D U	L	Neuk 11	Meyer-Feltges, Claire	1948	Kauffrau
C D U	L	Köpe 02	Molter, Alfred-Mario	1952	Mitarb. im "Jacob-Kaiser-Haus"
C D U	L	Hohe 02	Müller, Hans Dr.	1933	stellv. Direktor
C D U	D	Rein 06	Müller, Rudolf	1938	Steuerberater
C D U	L	Trep 01	Niedergesäß, Fritz	1940	Dipl.-Ing.
C D U	D	Temp 06	Palm, Joachim	1935	Konstrukteur
C D U	D	Wilm 03	Pieroth, Elmar	1934	Stadtrat
C D U	D	Wedd 04	Pistor, Bernd	1949	Verkaufsrepräsentant
C D U	D	Neuk 06	Preuss, Manfred	1951	Kaufmann
C D U	D	Wedd 02	Rathje, Heiner	1943	Vertreter
C D U	L	Marz 01	Rebsch, Peter	1938	Assessor
C D U	L	Köpe 01	Reimann, Horst Dr.	1929	Lehrer
C D U	D	Temp 02	Reipert, Klaus-Ulrich	1940	techn. Angestellter
C D U	D	Steg 04	Rost, Gabriele	1948	Hausfrau
C D U	D	Steg 02	Rudolf, Johannes	1951	Planungsbeauftragter
C D U	D	Temp 05	Rösler, Hubert	1937	Rechtsanwalt u. Notar
C D U	D	Steg 06	Saß-Vieheweger, Barbara	1943	Rechtsanwältin und Notarin
C D U	D	Zehl 03	Schlicht, Irina-Cornelia	1954	Mitglied d. Abgeordnetenhauses
C D U	D	Span 07	Schmidt, Ekkehard	1942	Ingenieur und Betriebswirt
C D U	L	Temp 09	Schmidt, Uwe	1945	Kfz-Sachverst.
C D U	D	Char 04	Schmitt, Ingo	1957	Rechtsanwalt
C D U	D	Temp 04	Schnoor, Steffie	1948	Schulrätin
C D U	D	Rein 05	Schütze, Diethard	1954	Rechtsanwalt
C D U	L	Hell 01	Sermann, Rainer Dr.	1945	Betriebsleiter
C D U	L	Mitt 01	Siebenhüner, Thomas	1952	Dipl.-Volkswirt
C D U	D	Steg 03	Simon, Heinz-Viktor	1943	Rechtsanwalt
C D U	D	Rein 07	Steffel, Frank	1966	Dipl.-Kaufmann
C D U	L	Wilm 05	Straßmeir, Günter	1929	Parl. Staatssekr.
C D U	L	Lich 02	Toepfer, Günter	1941	Oberbauleiter
C D U	L	Pren 01	Vogel, Hans-Werner	1945	Angestellter
C D U	D	Rein 03	Vogt, Hubert	1936	Difözesanbaurat
C D U	D	Rein 09	Wanjura, Marlies	1945	stellv. Referatsleiterin
C D U	D	Neuk 01	Weitzel, Joachim	1952	Polizeibeamter
C D U	D	Neuk 03	Werner, Winfried	1958	Vers. Kfm.
C D U	D	Char 02	Wiedenhaupt, Rolf	1958	Rechtsanwalt
C D U	D	Span 04	Wienhold, Klaus-Hermann	1949	Landesgeschäftsführer
C D U	D	Krew 04	Wittwer, Georg	1932	Architekt und Stadtplaner
C D U	D	Span 06	Wohlrahe, Jürgen	1936	Präsident d. Abghs. von Berlin
C D U	D	Wilm 01	Wruck, Ekkehard Dr.	1942	Rechtsanwalt
C D U	L	Pank 01	Zippel, Christian Dr.	1942	Chefarzt
C D U	D	Span 01	Zuchowski, Christel	1936	Angestellte
P D S	D	Mitt 03	Adolphi, Wolfram Dr.	1951	Landesvorsitz. der PDS Berlin
P D S	D	Hell 02	Dornberger, Peter Dr.	1945	Facharzt für Anaesthesie
P D S	L	LAND 09	Dörre, Karin	1954	Journalistin
P D S	D	Mitt 02	Frundt, Carola	1962	wiss. Assistentin
P D S	D	Hohe 04	Girnus, Wolfgang Dr.	1949	wiss. Mitarbeiter
P D S	D	Lich 01	Herer, Elke	1943	wissenschaftlicher Mitarbeiter
P D S	D	Marz 02	Horn, Heiko-Joachim	1956	Vorsitzender einer BGL
P D S	D	Hohe 02	Kellner, Horst Prof.Dr.sc	1930	Hochschullehrer
P D S	L	LAND 11	Klein, Dieter	1936	Dir.Büro f. Architekt.bez.Kunst
P D S	D	Lich 05	Lötzsch, Gesine Dr.	1961	Wissenschaftliche Assistentin
P D S	L	LAND 10	Meves, Heike Dr.	1956	Amtsleiterin
P D S	D	Frie 01	Michels, Martina	1955	wiss. Mitarbeiterin
P D S	D	Marz 03	Müller, Eva Dr.	1947	Journalistin
P D S	L	LAND 04	Nuß, Hannelore	1952	Ökonompädagogin/Invalidenrent.
P D S	L	LAND 07	Pech, Bettina	1954	Jugend- und Schulklubmitarb.
P D S	D	Marz 01	Pewestorff, Norbert	1952	Exportkaufmann
P D S	D	Marz 05	Pohle, Dagmar	1953	Stellverttr. Kreisvors. d. PDS
P D S	L	LAND 12	Schmidt, Elisabeth	1938	Buchhdl. u. Pädg. Unter.hilfe
P D S	L	LAND 05	Schneider, Dirk	1939	Journalist
P D S	L	LAND 02	Seelig, Marion	1953	Redakteurin
P D S	L	LAND 03	Steinborn, Sigrun	1942	Lehrerin
P D S	L	LAND 06	Wolf, Harald	1955	Publizist
P D S	L	LAND 01	Zotl, Peter-Rudolf Dr.sc.	1944	Stellv. Vors. d. LV. Bln. PDS
GRÜNE/AL	L	LAND 08	Bendkowski, Halina	1949	Soziologin
GRÜNE/AL	L	LAND 03	Cramer, Michael	1949	Lehrer
GRÜNE/AL	L	LAND 11	Durkop, Marlis Prof.Dr.	1943	Hochschullehrerin
GRÜNE/AL	L	LAND 05	Helms, Reimund	1954	Gewerkschafts-Sekretär
GRÜNE/AL	L	LAND 07	Klotz, Sybille-Anka Dr.	1951	Wissenschaftl. Mitarbeiterin
GRÜNE/AL	L	LAND 12	Köppi, Bernd	1948	Abgeordneter
GRÜNE/AL	L	LAND 01	Künast, Renate Elly	1955	Rechtsanwältin
GRÜNE/AL	L	LAND 02	Schreyer, Michael Dr.	1951	Senatorin
GRÜNE/AL	L	LAND 04	Volkholz, Sybille	1944	Senatorin für SchubSort
GRÜNE/AL	L	LAND 10	weibler, Sabine	1958	Dipl.-Politologin
GRÜNE/AL	L	LAND 09	Wieland, Wolfgang	1948	Rechtsanwalt
GRÜNE/AL	L	LAND 06	Ziemer, Elisabeth	1952	Wissenschaftl. Mitarbeiterin

3.5.4 Wahlen '90 in Berlin: Gesamtberliner Abgeordnetenhaus Insgesamt gewählte Abgeordnete

Partei	Direkt (D) bzw. über Liste (L)	Name, Vorname	Geburts- jahrgang	Ausgeübter Beruf
B90/GR	L LAND 04	Demba, Judith	1957	Hauptamt. Vorstandsmitglied
B90/GR	L LAND 07	Detering, Anette Christina	1966	wiss. Mitarbeiterin
B90/GR	L LAND 10	Engler, Brigitte	1952	wiss. Mitarbeit. der Volksk.
B90/GR	L LAND 11	Fischbeck, Hans-Jürgen Dr.	1938	Physiker
B90/GR	L LAND 05	Krause, Arnold	1943	Gruppenleiter
B90/GR	L LAND 08	Kukutz, Irena	1950	Keramikerin
B90/GR	L LAND 02	Lehmann, Uwe	1957	Stadtverordneter
B90/GR	L LAND 01	Pflugbeil, Sebastian	1947	wiss. Mitarb., Abgeordn. SVV
B90/GR	L LAND 09	Pulz, Christian Thomas	1944	Sozialfürsorger
B90/GR	L LAND 06	Schult, Reinhard	1961	Abtl. staatl. Komitee
B90/GR	L LAND 03	Schwenke, Hans	1934	Publizist
F.D.P.	L Schö 01	Biederbick, Jürgen	1947	Beamter
F.D.P.	L Pren 01	Gadow, Peter Dr.	1937	wissenschaftlicher Mitarbeiter
F.D.P.	L Neuk 01	Hahn, Axel	1959	Geschäftsführer
F.D.P.	L Köpe 01	Hampel, Winfried Dr.	1935	Lektor
F.D.P.	L Char 01	Hoffmann, Otto	1940	Geschäftsstellenleiter
F.D.P.	L Steg 01	Kammholz, Axel	1937	Leitender Regierungsdirektor
F.D.P.	L Pank 01	Klein, Reinhard Dr.	1944	Angestellter
F.D.P.	L Wilm 01	Lange, Rolf-Peter Dr.	1944	Kaufmann
F.D.P.	L Span 01	Mieczkowski, Wolfgang	1943	Geschäftsführer
F.D.P.	L Trep 01	Schiela, Gerhard	1944	Abteilungsleiter
F.D.P.	L Zehl 01	Schmid-Petry, Erika	1943	Beamte (beurlaubt)
F.D.P.	L Steg 02	Seerig, Thomas	1960	Abteilungsleiter
F.D.P.	L Wadd 01	Starnick, Jürgen Prof.	1937	Hochschullehrer
F.D.P.	L Rein 02	Tiedt, Peter	1945	Ltd. Angest.
F.D.P.	L Rein 01	Tolksdorf, Michael Dr.	1942	Professor
F.D.P.	L Marz 01	Wiemann, Werner	1944	Gewerbetreibender
F.D.P.	L Lich 01	Wolf, Hans-Peter Dr.	1937	Abteilungsleiter
F.D.P.	L Temp 01	von Braun, Carola Freifrau	1942	Frauenbeauftragte des Senats

3.5.5 Wahlen '90 in Berlin: Gesamtberliner Abgeordnetenhaus Nachrücker der Parteien

Partei	Bezirksliste (B) oder Landesliste (L)	Name, Vorname	Geburtsjahrgang	Ausgeübter Beruf
S P D	B Mitt 01	Kraft, Eckehard	1941	Stadtrat
S P D	B Mitt 02	Kunz, Eva	1947	Stadträtin
S P D	B Mitt 03	Decker, Wolfgang Dr.	1936	wiss. Mitarbeiter
S P D	B Mitt 05	Hobrack, Volker	1944	Geschäftsführer
S P D	B Tier 02	Hoffmann, Rosa	1947	Studentin
S P D	B Tier 03	Thiemann, Burkhardt	1946	Abgeordneter
S P D	B Tier 04	Riehl, Elko	1941	Geschäftsführer
S P D	B Tier 05	Lenke, Anneliese	1942	Chem. bio-techn. Ass
S P D	B Wadd 04	Fischer, Heidemarie	1944	Hausfrau
S P D	B Wadd 05	Löffler, Gerd	1927	Abgeordneter
S P D	B Wadd 06	Eisenreich, Klaus	1947	Gew. Sekretär
S P D	B Wadd 07	Jahn, Hannelore	1941	Verw. Angestellte
S P D	B Pren 07	Krüger, Gustav	1934	Techniker
S P D	B Pren 08	Jahn, Manfred Dr.	1938	Direktor/Bibliothek
S P D	B Pren 09	Notte, Peter Dr.	1942	Aspirant/Uni
S P D	B Pren 10	Tacke, Sebastian	1969	Geschäftsführer
S P D	B Frie 01	Pfarr, Heide	1944	Senatorin für Bundesangelegen.
S P D	B Frie 05	Jakoby, Wolfgang	1940	Lehrer
S P D	B Frie 06	Lewitz, Frank	1962	ohne
S P D	B Frie 07	Sarantje-Aridas, Karin	1943	Lektorin
S P D	B Kreu 03	Wagner, Heide	1947	Stadtplanerin
S P D	B Kreu 04	Kohl, Hans-Joachim	1938	Kaufmann, selbständig
S P D	B Kreu 05	Rath-Kohl, Hannelore	1934	Personalreferentin
S P D	B Kreu 06	Kindt, Andreas	1954	Geschäftsführer
S P D	B Char 05	Rogall, Holger Dr.	1954	wissenschaftl. Angestellter
S P D	B Char 06	Seels, Gisela	1948	Hauspflegerin
S P D	B Char 07	Tesch, Felicitas Dr.	1958	wiss. Mitarbeiterin
S P D	B Char 08	Naumann, Reinhard	1950	Rechtsreferendar
S P D	B Span 06	Dluzewski, Christina	1944	Hausfrau
S P D	B Span 07	Dürr, Klaus	1939	MdA
S P D	B Span 08	Brandt, Ursula	1952	Dipl. Politologin
S P D	B Span 09	Scheunemann, Thomas	1958	selbst. Grosshand. Kaufmann
S P D	B Wilm 04	Brünig, Sabine	1956	Studienreferendarin
S P D	B Wilm 05	Stephan, Andreas	1951	Studiendirektor
S P D	B Wilm 06	Thiemen, Monika	1954	Verw. Beamtin
S P D	B Wilm 07	Pompetzki, Andreas	1958	Pol. Beamter
S P D	B Zehl 03	Sander, Nikolaus	1943	Studienrat
S P D	B Zehl 04	Schallock, Peter	1942	Dipl.-Volkswirt
S P D	B Zehl 05	Freimuth, Silvia Dr.	1954	wissensch. Angest.
S P D	B Zehl 06	Teubner, Werner Dr.	1939	Professor
S P D	B Schö 04	Greve, Karen	1942	Abgeordnete
S P D	B Schö 05	Gerl, Andreas Dr.	1943	Rechtsanwalt
S P D	B Schö 06	Meier-Nieraad, Irma	1945	Sozialarbeiterin
S P D	B Schö 07	Eschen, Klaus	1939	Rechtsanwalt/Notar
S P D	B Steg 05	Sieglerschmidt, Ramona	1952	Rechtsanwältin
S P D	B Steg 06	Bösener, Ernst-Christoph	1942	Verwaltungsangestellter
S P D	B Steg 07	Ram, Marc Oliver	1963	Rechtsreferendar
S P D	B Steg 08	Arndt, Michael Dr.	1951	Volkswirt
S P D	B Temp 04	Bayer, Raimund	1950	Lehrer
S P D	B Temp 05	Wagner, Jürgen	1934	Verwaltungsleiter
S P D	B Temp 06	Müller, Jürgen	1941	Buchdrucker
S P D	B Temp 07	Kühnemann, Ingrid	1945	Angestellte
S P D	B Neuk 06	Borghorst, Hermann Dr.	1947	Gewerkschaftssekretär
S P D	B Neuk 07	Maerz, Wolfgang	1941	Beamter
S P D	B Neuk 08	Colelli, Jürgen	1937	Verwaltungsangestellter
S P D	B Neuk 09	Steuer, Jürgen Dr.	1941	Ingenieur
S P D	B Trep 05	Petrus, Beate	1951	Geschäftsführerin
S P D	B Trep 06	Judersleben, Elke	1957	Direktorin
S P D	B Trep 07	Merck, Ernst-Wilhelm	1931	Abt. Leiter
S P D	B Trep 08	Schmidt, Klaus	1938	wiss. Mitarbeiter
S P D	B Köpe 05	Röbke, Rainer	1942	Schicht Ing.
S P D	B Köpe 06	Hüblich, Renate	1947	EDV Projektant
S P D	B Köpe 07	Alexander, Andreas	1961	Programmierer
S P D	B Köpe 08	Klein, Georg Dr.	1937	Internist
S P D	B Lich 01	Krüger, Thomas	1959	Stadtrat für inneres
S P D	B Lich 02	von Bahder, Ingrid	1942	Lehrerin
S P D	B Lich 05	Unger, Barbara	1943	Sachbearb. Arb. Amt
S P D	B Lich 07	Bödeker, Jürgen Dr.	1939	Lektor
S P D	B WeiB 03	Lange, Ursula Dr.	1940	Chefärztin
S P D	B WeiB 04	Schulz, Manfred Dr.	1935	Facharzt f. Neurolog./Psychiat.
S P D	B WeiB 05	Hornberger, Armin	1930	Vorruehständler
S P D	B WeiB 06	Schuchardt, Arnim	1936	wiss. Mitarbeiter

3.5.5 Wahlen '90 in Berlin: Gesamtberliner Abgeordnetenhaus
Nachrücker der Parteien

Partei	Bezirksliste (B) oder Landesliste (L)	Name, Vorname	Geburtsjahrgang	Ausgeübter Beruf
S P D	B Pank 05	Herbst, Knut	1950	Dipl.-Ing.
S P D	B Pank 06	Schüler, Gabriele	1952	freiberuflich
S P D	B Pank 07	Lommatzsch, Klaus	1938	Dozent
S P D	B Pank 08	Kaiser, Martina	1956	Theologin
S P D	B Rein 06	Fluhr, Christa	1942	Pressereferentin
S P D	B Rein 07	Gaudszun, Thomas Dr.	1955	Studienrat
S P D	B Rein 08	Wehr, Andreas	1954	Angestellter
S P D	B Rein 09	Koch, Regine	1940	Kita-Leiterin
S P D	B Marz 01	Mohnholz, Waldtraut	1934	Journalistin
S P D	B Marz 02	Pauk, Anne-Kathrin	1966	wiss. Mitarbeiterin
S P D	B Marz 03	Thurmann, Clemens Dr.	1949	Stadtrat
S P D	B Marz 06	Stein, Horst	1934	Mitarbeiter F+E
S P D	B Hohe 02	Röhrdanz, Lothar	1955	Invalidenrentner
S P D	B Hohe 04	Ballin, Klaus	1949	Angestellter
S P D	B Hohe 05	Spuhl, Jürgen	1943	Bauwirtschaftler
S P D	B Hohe 06	Suhr, Dorette	1941	Steuerhelferin
S P D	B Hell 03	Klemm, Detlef	1947	Sachbearbeiter
S P D	B Hell 05	Uhlich, Frank Dr.	1936	Chefarzt
S P D	B Hell 06	Schmidt, Roswitha	1950	Informatikerin
S P D	B Hell 07	Sänger, Ilsemarie	1929	Verlagslektorin, Autorin
C D U	B Mitt 02	Henkel, Frank	1963	Student
C D U	B Mitt 03	Segeritz, Helmut	1943	Bank-Filial-Leiter
C D U	B Mitt 04	Kramer, Barbara	1953	Büro-Angestellte
C D U	B Mitt 05	Mehling, Waltraud	1929	Rentnerin
C D U	B Tier 03	Vetter, Peter	1941	Geschäftsführer
C D U	B Tier 04	Urban, Michael	1943	Bezirksstadtrat
C D U	B Tier 05	Ernst, Dieter	1949	Bezirksstadtrat
C D U	B Tier 06	Hinderberger, Horst	1940	Berater
C D U	B Wedd 01	Neuling, Christian Dr.	1943	Geschäftsführer
C D U	B Wedd 07	Fischer, Wilhelm-Thomas	1956	Kaufmann
C D U	B Wedd 08	Grimm, Rainer	1963	Verw. Angestellter
C D U	B Wedd 09	Einfinger, Andreas	1965	Verw. Angestellter
C D U	B Pren 03	Anders, Martin Dr.	1942	Arzt
C D U	B Pren 04	Hennig, Karl	1948	Parlament. Geschäftsführer
C D U	B Pren 05	Klingbeil, Jürgen	1947	Dipl.-Ing.
C D U	B Pren 06	Bolle, Will-Fred, Paul	1944	Ing., Gutacht. f. Trans. u. Vp.
C D U	B Frie 03	Matuschek, Peter	1962	Museums-Assistent
C D U	B Frie 04	Gerull, Peter Dr.	1943	Lt. "Büro Bln." Stift. C.S.Pol
C D U	B Frie 05	Wilde, Frank Dr.	1960	Referent
C D U	B Frie 06	Seifert, Petra	1952	Gastwirtin
C D U	B Kreu 04	Gedack, Horst	1957	Beamter
C D U	B Kreu 05	Schwander, Margot	1922	Kosmetikerin
C D U	B Char 07	Gloatz, Dagmar	1936	Dipl. Designerin
C D U	B Char 08	Wallot, Julius	1950	Rechtsanwalt
C D U	B Char 09	Ottremba, Dietmar	1936	Dipl. Kaufmann
C D U	B Char 10	Martinek, Ingrid	1935	Stud. Direktorin
C D U	B Span 09	Mommert, Almut	1944	Angestellte
C D U	B Span 10	Birkholz, Konrad	1948	Bewäh.-Helfer
C D U	B Span 11	Loroch, Maria Prof. Dr.	1955	Lebensmittel-Technologin
C D U	B Span 12	Kleiner, Klaus	1949	Rechtsanwalt und Notar
C D U	B Wilm 06	Mahlo, Dietrich Dr.	1935	Rechtsanwalt und Notar
C D U	B Wilm 07	Jessen, Hauke Dr.	1934	Rechtsanwalt
C D U	B Wilm 08	Kurth, Peter	1960	Bankangestellter
C D U	B Wilm 09	Siele, Barbara	1944	Kauffrau
C D U	B Zehl 05	Eichstädt, Klaus	1939	Oberamtsrat
C D U	B Zehl 06	Klemann, Jürgen	1944	Bez. Bürgermeister
C D U	B Zehl 07	Krahe, Friedrich-W. Prof. Dr.	1929	Prof. f. Architektur
C D U	B Zehl 08	Scharnowski, Joachim	1929	Techn. Angestellter
C D U	B Schö 03	Wachs, Peter	1959	selbständiger Kaufmann
C D U	B Schö 06	Butalikakis, Verena	1955	Lehrerin
C D U	B Schö 07	Hegels, Waltraud	1939	Rechtsanwältin
C D U	B Schö 08	Möhring, Matthias	1963	Student
C D U	B Steg 09	Wahl, Dorit	1938	Techn. Angestellte
C D U	B Steg 10	Richter, Cerstin	1962	Rechtsreferend.
C D U	B Steg 11	Gojny, Christian	1965	Student
C D U	B Steg 12	Henseleit, Werner	1936	Selbst. Gewerbetreibender
C D U	B Temp 10	Nix, Adrian	1953	Polizeibeamter
C D U	B Temp 11	Schippel, Dietrich	1944	selbst. Handelsvertreter
C D U	B Temp 12	Rzepka, Peter	1944	Steuerjurist/Rechtsanwalt
C D U	B Temp 13	Bechinie, Thomas	1964	Postbeamter
C D U	B Neuk 13	Mardus, Günter	1924	Hochschullehrer
C D U	B Neuk 14	Toepper, Sabine	1963	Beamtin im gehob. Dienst
C D U	B Neuk 15	Eichelberger, Frank	1966	Student
C D U	B Neuk 16	Kaczmarek, Alexander	1963	Referendar
C D U	B Trep 03	Gibtnier, Horst	1940	Minister a. D.
C D U	B Trep 04	Gallon, Mario	1972	Elektronik FA
C D U	B Trep 05	Glottzsch, Franz-Josef	1952	Staatssekretär
C D U	B Trep 06	Sparing, Wolfgang	1946	Stadtrat
C D U	B Köpe 03	Zdunneck, Peter Dr.	1941	Bezirksrat f. Umweltschutz
C D U	B Köpe 04	Nehrlich, Rolf	1969	Maschinist
C D U	B Köpe 05	Albrecht, York	1938	Aug. Optiker
C D U	B Köpe 06	Schulze, Stefan	1948	Lehrer
C D U	B Lich 04	Schäfer, Wolfgang Dr.	1931	wiss. Mitarb.
C D U	B Lich 05	Hellwich, Gisela	1936	Hausfrau
C D U	B Lich 06	Leibner, Regine	1948	Kreisgeschäftsf.
C D U	B Lich 07	Rosengarten, Heinz-Lothar	1936	Sicherheitsingenieur
C D U	B Weiß 02	Bieck, Jürgen	1942	Bez.-Schornst.-Meister
C D U	B Weiß 03	Brunko, Wilfried Dr.	1943	Facharzt f. Kardiol. u. Angiolog.
C D U	B Weiß 04	Bieß, Norbert	1954	selbst. H.-Meister
C D U	B Weiß 05	Steffenhagen, Jeanette	1964	Sekretärin
C D U	B Pank 03	Jacob, Roland Dr. sc.	1940	Chefarzt, z. Zt. Ärtzl. Direktor
C D U	B Pank 04	Emmermann, Georg	1943	Geschäftsführer
C D U	B Pank 05	Schockel, Wolf	1946	Leiter Öffentlichkeitsarb.
C D U	B Pank 06	Langer, Karl-Heinz Dr.	1933	wiss. Mitarb.
C D U	B Rein 12	Wegener, Charlotte	1929	Hausfrau
C D U	B Rein 13	Viehoefer, Horst	1937	Public-Relationsfachmann
C D U	B Rein 14	Pohl, Inge	1940	Arztshelferin
C D U	B Rein 15	Gehrhardt, Uta	1947	Krankenschwester
C D U	B Marz 03	Kozelliek, Bernd	1948	Kreisgeschäftsführer der CDU
C D U	B Marz 04	Drews, Roland	1958	Mit. d. Landesvorst. der CDU
C D U	B Marz 05	Klahr, Christian	1943	Mitab. im Landesverb. der CDU
C D U	B Marz 06	Andrae, Matthias	1965	Schichtleiter
C D U	B Hohe 03	Brauer, Monika	1943	Bereichs-Wirtschaftsleiter
C D U	B Hohe 04	Zimmermann, Detlef	1953	Mitarbeiter
C D U	B Hohe 05	Klandt, Jürgen Dr.	1937	Mitarb. Forschung/Entwicklung
C D U	B Hohe 06	Heßler, Wolfgang	1943	Krankenhausverwaltungsleiter
C D U	B Hell 03	Pfitzmann, Günter	1952	Gewerbetreibender
C D U	B Hell 04	Szoeppe, Krystian	1952	Berufskraftfahrer
C D U	B Hell 05	Bittner, Manfred	1949	Bezirksstadtrat Fin.
C D U	B Hell 06	Herold, Richard Dr.	1929	Arzt

3.5.5 Wahlen '90 in Berlin: Gesamtberliner Abgeordnetenhaus
Nachrücker der Parteien

Partei	Bezirksliste (B) oder Landesliste (L)	Name, Vorname	Geburtsjahrgang	Ausgeübter Beruf
P D S	L LAND 13	Zillich, Steffen	1971	Lehrling
P D S	L LAND 14	Braumann, Tanja	1951	Journalistin
P D S	L LAND 15	Nowak, Jürgen Walter	1942	Hochschullehrer
P D S	L LAND 16	Zimmering, Ronald Dr.med.	1949	Facharzt Allgemeinmedizin
P D S	L LAND 17	Czolliek, Michael	1959	Fernstudent
P D S	L LAND 18	Medloff, Christine	1967	Studentin
P D S	L LAND 22	Wagner, Heide-Lore	1954	Diplom-Lehrer
P D S	L LAND 23	Reiner, Hannelore	1953	Verwaltungsangestellte
P D S	L LAND 25	Doernberg, Stefan Prof.Dr.	1924	Emeritierter Hochschullehrer
P D S	L LAND 26	Friedrich, Stefan	1960	Maurer
P D S	L LAND 27	Schäfers, Angela	1958	Verwaltungsangestellte
P D S	L LAND 28	Neiken, Michael Dr.	1952	Wissenschaftlicher Mitarbeiter
P D S	L LAND 29	Luft, Johannes Prof.Dr.	1936	Hochschullehrer
P D S	L LAND 30	Hegewald, Heidrun	1936	Malerin/Grafikerin
P D S	L LAND 31	Eufe-Koch, Birgitt	1949	Philosophiestudentin
P D S	L LAND 32	Florin, Maxim	1955	Mitarbeiter (Fraktion PDS SVV)
P D S	L LAND 34	Bossmann, Andreas Dr.	1957	wiss.Mitarbeiter
P D S	L LAND 35	Scholz, Robert	1950	Hausmann
P D S	L LAND 38	Lüdte, Michael	1955	Ingenieur
P D S	L LAND 39	Hermlin-Leder, Andrej	1965	Musiker
GRÜNE/AL	L LAND 13	Echert, Albert	1960	Masseur
GRÜNE/AL	L LAND 14	Berger, Hartwig	1943	Abgeordneter
GRÜNE/AL	L LAND 15	Kosan, Ismail Hakki	1948	Dipl.-Bauingenieur
GRÜNE/AL	L LAND 16	Haberkorn, Michael	1947	Sozialarbeiter
GRÜNE/AL	L LAND 17	Zimmermann, Ulrike	1963	Mitglied d. Abgeordnetenhauses
GRÜNE/AL	L LAND 18	Perlin-Trollenier, Claudia	1957	Apothekenhelferin
GRÜNE/AL	L LAND 19	Kraatz, Eva	1948	Dipl.-Psychologin
GRÜNE/AL	L LAND 20	Schraut, Lena	1945	Lehrerin
GRÜNE/AL	L LAND 21	Lohauß, Peter	1948	Verwaltungsangestellter
GRÜNE/AL	L LAND 22	Metzner, Helga	1944	Fachdozentin
GRÜNE/AL	L LAND 23	Herz, Christian	1960	Dipl.-Politologe
GRÜNE/AL	L LAND 24	Jahn, Susanne	1960	Stadtsoziologin
GRÜNE/AL	L LAND 25	Hertel-Lenz, Ursula	1949	Lehrerin
GRÜNE/AL	L LAND 26	Telge, Dieter	1955	AIDS-Berater, Mda
GRÜNE/AL	L LAND 27	Kofbinger, Anja	1960	Sekretärin
GRÜNE/AL	L LAND 28	Müller-Schoenau, Burkhard	1957	Redakteur
GRÜNE/AL	L LAND 29	Ehrig, Hans-Joachim	1947	Rechtsanwalt und Notar
GRÜNE/AL	L LAND 30	Müller-Plantenberg, Urs	1937	wiss.Angestellter
GRÜNE/AL	L LAND 31	Grünwald, Heike	1945	Sozialwissenschaftlerin
GRÜNE/AL	L LAND 32	Nikolaus, Annemarie	1952	Journalistin
B90/GR	L LAND 12	Wustlich, Wolfgang	1943	Stadtverordneter
B90/GR	L LAND 13	Jordan, Carlo	1951	Stadtverordneter
B90/GR	L LAND 14	Florath, Bernd Dr.	1954	Historiker
B90/GR	L LAND 15	Sehmsdorf, Christoph	1939	Pfarrer
B90/GR	L LAND 16	Koehler-Balden, Andreas	1961	Arbeitslos
B90/GR	L LAND 17	Kasse, Brigitta	1953	Gleichstellungsbeauftragte
B90/GR	L LAND 18	Troschke, Mona	1960	Krankenschwester
B90/GR	L LAND 19	Messlin, Wolfram	1942	Landschaftsarchitekt
B90/GR	L LAND 20	Roloff, Jürgen	1947	Stadtverordneter
B90/GR	L LAND 21	Hagenguth, Gisela	1939	Bibliothekarin
B90/GR	L LAND 22	Borngräber, Hubert	1947	Investbauleiter EBAG
B90/GR	L LAND 23	Falkenhagen, Ulrich	1959	Student
B90/GR	L LAND 24	Schulz, Carl-Günter	1940	Institutsdirektor
B90/GR	L LAND 25	Hübner, Wolfgang Dr.	1939	Diplom-Ingenieur
F.D.P.	B Wedd 02	Loßmann, Erwin	1937	Verkaufsleiter
F.D.P.	B Wedd 03	Lundkowski, Peter	1940	Lehrer
F.D.P.	B Pren 02	Trillhose, Renate	1941	stellv. Produktionsleiter
F.D.P.	B Pren 03	Pietsch, Klaus-Peter	1941	Lehrer/Direktor
F.D.P.	B Char 02	Bollmus, Bernd	1959	Beamter
F.D.P.	B Char 03	Himmeleirich, Jörg	1959	FU-Assistent
F.D.P.	B Span 02	Münter, Johann-Christian	1955	Journalist
F.D.P.	B Span 03	Weise, Brigitte	1941	Geschäftsstellenleiterin
F.D.P.	B Wilm 02	Knauthe, Heidi	1943	Dipl.-Volkswirtin
F.D.P.	B Wilm 03	Papageorgiou, Barbara	1942	Lehrerin
F.D.P.	B Zehl 02	von Scheel, Heinrich	1943	Architekt
F.D.P.	B Zehl 03	Wobetzky, Jürgen	1947	ltd. Angestellter
F.D.P.	B Schö 02	Hucklenbroich, Volker	1925	Rechtsanwalt und Notar
F.D.P.	B Schö 03	Schroeder, Ludwig	1943	Akademischer Rat und Lektor
F.D.P.	B Stög 03	Augstin, Sonning Dr.	1939	Referent
F.D.P.	B Stög 04	Scholz, Carla-Petra	1945	Schulsekretärin
F.D.P.	B Temp 02	Fischer, Alfons	1934	Beamter
F.D.P.	B Temp 03	Sommer, Frank	1956	Werkschutzleiter
F.D.P.	B Neuk 02	Bering, Axel	1962	Bankkaufmann
F.D.P.	B Neuk 03	Kreipe-Kling, Inge	1929	Pensionärin
F.D.P.	B Trep 02	Pospieszala, Wolfgang	1949	Sportartikelhändler
F.D.P.	B Trep 03	Duda, Wolfgang	1930	Verwaltungsdirektor
F.D.P.	B Köpe 02	Christ-Thilo, Christian Dr.	1955	Wirtschaftshistoriker
F.D.P.	B Köpe 03	Möhr, Ulrike	1949	wiss. Mitarbeiterin
F.D.P.	B Lich 02	Cornelius, Burkhard	1932	Rechtsanwalt
F.D.P.	B Lich 03	Zwang, Peter	1945	Offertingenieur
F.D.P.	B Pank 02	Rost, Klaus Dieter	1940	Unternehmer
F.D.P.	B Pank 03	Morawski, Dietrich Dr.	1936	Abt.-Ltr.
F.D.P.	B Rein 03	Lompe, Herbert	1940	Verwaltungsjurist
F.D.P.	B Rein 04	Hetzer, Renate	1942	Kauffrau
F.D.P.	B Marz 02	Arnoldt, Stephan	1965	Student
F.D.P.	B Marz 03	Duddeck, Franz	1942	privater Handwerksmeister

4.1. Wahlen '90 in Berlin: Vergleichstabellen
Wahlberechtigte, Wahlbeteiligung und abgegebene Stimmen bei den Wahlen zum Abgeordnetenhaus von Berlin 1946 bis 1990

Wahltag 1)	Wahlberechtigte	wähler		Wahlbeteiligung in %	Gültige Stimmen							Ungültige Stimmen 6)	
		absolut	darunter Briefwähler		absolut	%						absolut	%
						C D U	S P D	SEW/PDS 2)	GAL/B90 3)	F.D.P. 4)	Sonst. 5)		
20.10.1946	1 453 016	1 327 585	x	91,4	1 302 971	24,3	51,8	13,7	x	10,2	x	24 614	1,9
5.12.1948	1 586 461	1 369 492	x	86,3	1 331 270	19,4	64,6	x	x	16,1	x	38 222	2,8
3.12.1950	1 664 221	1 504 580	x	90,4	1 464 470	24,6	44,7	x	x	23,0	7,7	40 110	2,7
5.12.1954	1 694 896	1 555 511	x	91,8	1 535 893	30,4	44,6	2,7	x	12,8	9,5	19 618	1,3
7.12.1958	1 757 842	1 632 540	x	92,9	1 616 508	37,7	52,6	1,9	x	3,8	4,0	16 032	1,0
17.02.1963	1 748 588	1 572 027	x	89,9	1 554 967	28,8	61,9	1,4	x	7,9	x	17 060	1,1
12.03.1967	1 718 435	1 481 674	67 435	86,2	1 459 044	32,9	56,9	2,0	x	7,1	1,1	22 630	1,5
14.03.1971	1 652 916	1 469 633	99 953	88,9	1 448 953	38,2	50,4	2,3	x	8,5	0,6	20 680	1,4
2.03.1975 7)	1 579 924	1 387 471	125 688	87,8	1 375 522	43,9	42,6	1,8	x	7,1	4,6	11 949	0,9
18.03.1979 8)	1 533 728	1 310 553	136 355	85,4	1 284 596	44,4	42,7	1,1	3,7	8,1	0,1	25 957	2,0
10.05.1981	1 514 642	1 291 842	153 060	85,3	1 262 166	48,0	38,3	0,6	7,2	5,6	0,3	29 676	2,3
10.03.1985	1 507 276	1 259 788	144 022	83,6	1 245 004	46,4	32,4	0,6	10,6	8,5	1,5	14 784	1,2
29.01.1989	1 532 870	1 220 423	136 997	79,6	1 200 672	37,7	37,3	0,6	11,8	3,9	8,6	19 751	1,6
2.12.1990	2 524 533	2 040 709	190 082	80,8	2 019 198	40,4	30,4	9,2	9,4	7,1	3,7	18 364	0,9

1) 1946 und 1948: Stadtverordnetenversammlung. 2) bis einschließlich 1967: SED bzw. SED-W.; 1990: PDS. 3) 1979 bis 1989: AL; 1990: GRÜNE/AL, BÜ90/Gr/UFV. 4) 1946 und 1948: LDP. 5) 1950: DP, Kons.P., USP, BHE, FSU; 1954: DP, USP, WVM, BHE, FSU; 1958: DP, FDV; 1967: AUD; 1971: AUD; 1975: KPD, KBW, BFD, Einzelbewerber; 1979: KBW; 1981: GLB; 1985: DA, LD, ÖDP, SVD; 1989: DA, ÖDP, REP; 1990: REP, DDD, DSU, ÖDP. 6) seit 1979 einschließlich ausgefallener Stimmen. 7) unter Berücksichtigung der Wiederholungswahl in Zehlendorf am 25.1.1976. 8) seit 1979 Zweitstimmen.

4.2. Wahlen '90 in Berlin: Vergleichstabellen
Mandate der Parteien im Abgeordnetenhaus von Berlin 1946 bis 1990

Wahltag 1)	Mandate	absolut						in %					
		C D U	S P D	SEW/PDS 2)	GAL/B90 3)	F.D.P. 4)	R E P	C D U	S P D	SEW/PDS	GAL/B90	F.D.P. 2)	R E P 3)
20.10.1946 5)	130	29	63	26	x	12	x	22,3	48,4	20,0	x	9,3	x
5.12.1948	98	21	60	x	x	17	x	21,4	61,2	x	x	17,4	x
3.12.1950	127	34	61	x	x	32	x	26,8	48,0	x	x	25,2	x
5.12.1954	127	44	64	x	x	19	x	34,6	50,4	x	x	15,0	x
7.12.1958	133	55	78	x	x	—	x	41,4	58,6	—	x	—	x
17.2.1963	140	41	89	—	x	10	x	29,3	63,6	—	x	7,1	x
12.3.1967	137	47	81	—	x	9	x	34,3	59,1	—	x	6,6	x
14.3.1971	138	54	73	—	x	11	x	39,1	52,9	—	x	8,0	x
2.3.1975 6)	147	69	67	—	x	11	x	46,9	45,6	—	x	7,5	x
18.3.1979	135	63	61	—	—	11	x	46,7	46,2	—	—	8,1	x
10.5.1981	132	65	51	—	9	7	x	49,2	38,6	—	6,8	5,3	x
10.3.1985	144	69	48	—	15	12	x	47,9	33,3	—	10,4	8,3	x
29.1.1989	138	55	55	—	17	—	11	39,9	39,9	—	12,3	—	8,0
2.12.1990	241	101	76	23	23	18	—	41,9	31,5	9,5	9,5	7,5	—

1) 1946 und 1948: Stadtverordnetenversammlung. 2) bis einschl. 1967: SED bzw. SED-W.; 1990: PDS. 3) bis 1989: AL; 1990: GRÜNE/AL, BÜ90/Gr/UFV. 4) 1946 und 1948: LDP. 5) Groß-Berlin. 6) unter Berücksichtigung der Wiederholungswahl in Zehlendorf am 25.1.1976.

4.3 Wahlen '90 in Berlin: Vergleichstabellen
Zweitstimmenanteile der Parteien zur jeweils letzten Landtags- bzw. Bundestagswahl in den alten Bundesländern

Bundesland	CDU/CSU		SPD		F.D.P.		GRÜNE 1)	
	Landtag	Bundestag	Landtag	Bundestag	Landtag	Bundestag	Landtag	Bundestag
Landtagswahlen 1986 bis 1990 / Bundestagswahl 1987								
Schleswig-Holstein	33,3	41,9	54,8	39,8	4,4	9,4	2,9	8,0
Hamburg	40,6	37,4	45,0	41,2	6,5	9,6	7,0	11,0
Niedersachsen	43,1	41,5	46,2	41,4	5,1	8,8	5,1	7,4
Bremen	23,4	28,9	50,5	46,5	10,0	8,8	10,2	14,5
Nordrhein-Westfalen	36,7	40,1	50,0	43,2	5,8	8,4	5,0	7,5
Hessen	42,1	41,3	40,2	38,7	7,8	9,1	9,4	9,4
Rheinland-Pfalz	45,1	45,1	38,8	37,1	7,3	9,1	5,9	7,5
Baden-Württemberg	49,0	46,7	32,0	29,3	5,9	12,0	7,9	10,0
Bayern	54,9	55,1	26,0	27,0	5,2	8,1	6,4	7,7
Saarland	33,4	41,2	54,4	43,5	5,6	6,9	2,6	7,1
Berlin	37,7	x	37,3	x	3,9	x	11,8	x
Landtagswahlen 1980 bis 1986 / Bundestagswahl 1983								
Schleswig-Holstein	49,0	46,5	43,7	41,7	2,2	6,3	3,6	5,2
Hamburg	38,6	37,6	51,3	47,4	2,6	6,3	6,8	8,2
Niedersachsen	44,3	45,6	42,1	41,3	6,0	6,9	7,1	5,7
Bremen	33,3	34,2	51,3	48,7	4,6	6,5	5,4	9,7
Nordrhein-Westfalen	36,5	46,2	52,1	42,8	6,0	6,4	4,6	5,2
Hessen	39,4	44,3	46,2	41,6	7,6	7,6	5,9	6,0
Rheinland-Pfalz	51,9	49,6	39,6	38,4	3,5	7,0	4,5	4,6
Baden-Württemberg	51,9	52,6	32,4	31,3	7,2	9,0	8,0	6,8
Bayern	55,8	59,6	27,5	28,9	3,8	6,2	7,5	4,7
Saarland	37,3	44,8	49,2	34,8	10,0	6,0	2,5	4,8
Berlin	46,4	x	32,4	x	8,5	x	10,6	x
Differenz zur jeweiligen Vorwahl in %-Punkten								
Schleswig-Holstein	-15,7	-4,6	11,1	-1,9	2,2	3,1	-0,7	2,8
Hamburg	1,9	-0,2	-6,3	-6,2	3,9	3,3	0,2	2,8
Niedersachsen	-1,2	-4,1	4,1	0,1	-0,9	1,9	-2,0	1,7
Bremen	-9,9	-5,3	-0,8	-2,2	5,4	2,3	4,8	4,8
Nordrhein-Westfalen	0,2	-5,1	-2,1	0,4	-0,2	2,0	0,4	2,3
Hessen	2,7	-3,0	-6,0	-2,9	0,2	1,5	3,5	3,4
Rheinland-Pfalz	-6,8	-4,5	-0,8	-1,3	3,8	2,1	1,4	3,0
Baden-Württemberg	-2,9	-5,9	-0,4	-1,8	-1,3	3,0	-0,1	3,2
Bayern	-0,9	-4,4	-1,5	-1,9	1,4	1,9	-1,1	3,0
Saarland	-3,9	-3,6	5,2	8,7	-4,4	0,9	0,1	2,3
Berlin	-8,7	x	4,9	x	-4,6	x	1,2	x

1) in Berlin: AL.

4.4 Wahlen '90 in Berlin: Vergleichstabellen

Erst- und Zweitstimmen zum Deutschen Bundestag und Gesamtberliner Abgeordnetenhaus nach Wahlkreisen in %

Wahlkreis	S P D				C D U				P D S				GRÜNE/AL				
	Bundestag		Abgeord- netenhaus		Bundestag		Abgeord- netenhaus		Bundestag		Abgeord- netenhaus		Bundestag		Abgeord- netenhaus		
	Erst	Zweit	Erst	Zweit	Erst	Zweit	Erst	Zweit	Erst	Zweit	Erst	Zweit	Erst	Zweit	Erst	Zweit	
BT-Wkr 249		33,4	32,7	33,4	31,1	45,6	44,5	46,0	45,3	x	1,4	x	1,3	8,7	6,6	9,5	8,5
BT-Wkr 250		30,2	28,3	29,7	28,4	54,4	53,1	55,0	54,0	x	0,5	x	0,5	2,8	2,5	3,4	3,2
BT-Wkr 251		34,3	32,3	38,1	33,0	50,6	49,6	50,4	50,1	x	0,8	x	0,7	2,8	2,5	x	3,2
BT-Wkr 252		30,2	28,0	30,0	28,1	51,7	48,6	51,5	50,0	x	0,9	x	0,7	5,7	5,0	6,7	6,3
BT-Wkr 253		33,1	31,3	33,3	30,7	46,3	44,4	46,9	45,7	x	1,2	x	1,0	7,6	6,7	8,7	8,6
BT-Wkr 254		35,6	33,6	33,5	30,1	38,0	37,0	38,7	37,8	x	3,4	x	2,9	15,9	12,3	18,7	16,0
BT-Wkr 255		28,1	26,9	28,4	26,8	56,3	54,4	56,5	55,3	x	0,6	x	0,6	3,1	2,7	3,7	3,5
BT-Wkr 256		31,8	29,6	30,0	28,3	51,2	50,6	52,4	53,0	x	1,3	x	1,1	5,6	4,6	6,8	5,5
BT-Wkr 257		37,1	31,0	31,6	31,5	25,0	24,2	24,7	24,8	25,8	23,3	22,0	21,6	x	1,7	x	1,9
BT-Wkr 258		36,4	31,1	32,1	31,9	23,5	25,5	26,2	26,3	26,3	23,9	23,2	22,9	x	1,4	x	1,5
BT-Wkr 259		36,1	32,2	33,2	33,0	24,2	23,1	23,8	23,7	28,5	25,7	24,9	24,5	x	1,4	x	1,7
BT-Wkr 260		37,5	32,6	34,8	34,0	25,3	23,9	24,4	24,3	25,3	23,8	23,4	22,8	x	1,3	x	1,6
BT-Wkr 261		26,9	29,5	32,0	29,8	25,5	24,8	26,3	25,9	31,7	27,3	27,8	26,1	x	1,1	x	1,7
Mitte	1	38,2	30,8	31,3	31,1	28,0	27,1	27,6	27,5	22,2	18,3	16,9	16,4	x	2,6	x	2,1
	2	33,2	26,7	27,4	27,1	21,0	20,4	21,1	21,2	35,2	31,5	29,8	29,2	x	1,8	x	2,0
	3	27,8	24,5	24,8	25,3	18,6	18,1	18,7	18,9	44,3	41,3	40,5	39,6	x	1,2	x	1,5
Zusammen		32,6	27,1	27,5	27,6	22,1	21,5	22,1	22,2	34,9	31,3	30,1	29,4	x	1,8	x	1,9
Tiergarten	1	32,9	32,2	32,8	29,5	43,0	42,1	43,5	42,9	x	1,8	x	1,5	12,8	9,8	13,7	13,0
	2	33,6	33,2	32,8	30,9	41,9	40,5	42,4	41,7	x	1,9	x	1,5	12,9	9,6	14,8	12,6
Zusammen		33,3	32,7	32,8	30,2	42,4	41,3	42,9	42,3	x	1,9	x	1,5	12,9	9,7	14,3	12,8
Wedding	1	34,7	33,6	34,9	32,1	44,3	43,4	44,2	43,9	x	1,5	x	1,4	9,0	7,1	9,8	9,0
	2	33,9	32,9	34,4	32,1	47,9	46,7	48,1	47,3	x	1,2	x	1,1	6,0	4,6	6,3	5,9
	3	33,8	32,9	34,0	31,1	44,6	43,5	44,9	44,3	x	1,5	x	1,4	8,9	7,0	9,5	8,5
	4	35,1	33,7	35,1	32,4	44,6	43,9	45,0	44,5	x	1,5	x	1,6	7,2	5,5	7,6	6,8
	5	31,3	30,8	31,8	30,0	52,0	50,7	51,7	51,5	x	0,8	x	0,7	3,8	2,8	4,2	3,8
Zusammen		33,8	32,8	34,0	31,5	46,7	45,6	46,8	46,3	x	1,3	x	1,2	7,0	5,4	7,5	6,8
Prenzlauer Berg	1	38,8	32,4	33,1	32,5	26,5	25,6	26,3	26,1	23,0	19,7	18,0	17,6	x	1,9	x	2,0
	2	39,2	31,5	31,8	31,8	27,9	26,7	27,7	27,6	21,8	17,7	16,3	15,8	x	1,9	x	2,0
	3	38,6	33,2	33,9	33,6	25,6	24,8	25,5	25,4	25,2	22,0	20,5	20,6	x	1,4	x	1,9
	4	39,3	34,7	35,9	35,9	25,1	24,8	24,7	25,0	24,0	21,6	21,1	20,6	x	1,3	x	1,6
	5	39,8	30,7	30,3	29,9	25,1	23,7	24,7	24,1	18,8	16,3	16,4	x	2,1	x	2,3	
	6	38,9	31,7	31,7	31,9	25,5	24,2	24,7	24,9	24,2	20,1	18,2	18,1	x	1,8	x	2,1
Zusammen		39,1	32,4	32,9	32,7	25,9	25,0	25,6	25,6	23,7	20,0	18,5	18,3	x	1,7	x	2,0
Friedrichs- hain	1	31,3	28,1	29,8	29,2	20,2	19,2	19,5	19,9	39,2	36,5	35,4	35,0	x	1,3	x	1,4
	2	38,7	33,6	34,4	33,9	25,1	23,7	24,3	24,2	24,2	20,2	18,9	18,3	x	2,0	x	2,3
	3	38,2	33,5	34,0	33,1	26,6	25,1	25,9	25,9	23,2	19,1	17,4	17,3	x	1,8	x	2,3
	4	34,0	30,8	31,5	31,6	23,7	22,8	23,1	23,0	32,5	29,6	28,9	28,7	x	1,2	x	1,5
Zusammen		35,5	31,5	32,4	31,9	24,0	22,8	23,3	23,4	29,8	26,4	25,2	25,0	x	1,6	x	1,8
Kreuzberg	1	35,5	33,8	33,2	30,3	40,3	39,3	41,3	40,3	x	3,0	x	2,6	13,6	10,4	16,2	13,9
	2	35,5	34,4	32,3	29,0	30,1	29,7	30,8	30,2	x	5,5	x	4,7	25,9	18,3	29,6	23,4
	3	32,0	30,6	28,8	26,0	35,1	34,3	35,7	34,8	x	6,5	x	5,9	23,0	15,3	26,8	19,6
	4	34,9	33,5	32,1	27,8	33,9	33,1	34,8	34,0	x	4,8	x	4,2	22,0	15,9	25,3	21,1
Zusammen		34,5	33,1	31,7	28,4	35,0	34,2	35,8	35,0	x	4,9	x	4,3	20,9	14,8	24,2	19,3
Charlotten- burg	1	32,4	32,0	32,5	31,4	49,4	48,0	49,9	48,9	x	0,8	x	0,7	5,4	4,0	5,9	5,2
	2	35,2	33,2	34,4	31,9	42,9	41,8	43,4	42,5	x	1,6	x	1,4	10,3	8,9	12,0	11,3
	3	28,4	26,8	28,4	27,7	52,6	49,9	53,4	51,8	x	0,7	x	0,6	4,4	4,0	5,2	4,9
	4	36,8	34,6	37,8	33,4	41,0	39,4	41,5	40,7	x	1,6	x	1,3	10,5	9,1	11,4	11,6
	5	37,4	35,0	37,1	33,7	40,4	38,9	40,6	39,7	x	1,7	x	1,3	9,9	8,8	11,6	11,2
Zusammen		34,0	32,2	34,0	31,6	45,3	43,7	45,8	44,8	x	1,3	x	1,1	8,0	6,9	9,2	8,8
Spandau	1	36,2	34,0	40,0	34,7	49,0	47,5	48,2	48,0	x	0,7	x	0,6	2,9	2,6	x	3,6
	2	36,1	34,1	40,7	34,9	47,4	46,8	46,9	47,0	x	0,6	x	0,6	3,7	3,4	x	4,2
	3	35,1	34,0	40,2	34,6	49,3	48,7	48,7	48,6	x	0,5	x	0,5	3,2	3,2	x	4,0
	4	33,0	31,1	36,0	31,7	52,8	51,9	52,6	52,6	x	1,1	x	1,0	2,1	1,5	x	2,1
	5	29,4	26,3	32,9	27,5	54,6	52,1	55,7	53,8	x	0,5	x	0,4	3,3	3,3	x	4,0
	6	33,0	32,0	37,1	32,2	51,4	50,4	51,0	51,3	x	0,4	x	0,4	2,4	2,2	x	2,9
	7	36,4	34,2	40,0	35,3	49,5	48,6	49,3	48,9	x	1,5	x	1,5	2,5	1,9	x	2,3
	8	35,1	33,2	38,5	33,9	50,3	49,8	49,6	50,0	x	0,5	x	0,6	2,3	2,1	x	2,5
Zusammen		34,3	32,3	38,1	33,0	50,6	49,6	50,4	50,1	x	0,8	x	0,7	2,8	2,5	x	3,2
Wilmerdorf	1	33,0	31,2	33,7	30,6	45,9	44,3	46,6	45,4	x	1,3	x	0,9	7,4	6,4	8,0	8,7
	2	34,3	32,3	34,1	31,0	44,9	43,0	45,2	44,3	x	1,5	x	1,2	8,4	7,4	9,7	9,9
	3	34,8	33,1	34,2	31,4	44,8	43,2	45,5	44,5	x	1,3	x	1,0	8,0	6,9	9,2	9,2
	4	32,1	30,7	33,4	30,7	49,5	47,7	49,9	49,0	x	0,8	x	0,8	4,8	4,1	5,2	5,2
	5	25,7	24,0	26,0	24,7	55,6	52,1	57,6	54,6	x	0,6	x	0,5	4,3	3,9	4,8	4,9
Zusammen		32,0	30,3	32,4	29,8	48,0	46,0	48,8	47,4	x	1,1	x	0,9	6,6	5,8	7,4	7,6
Zehlendorf	1	27,6	25,2	28,2	26,0	54,0	50,2	53,8	51,8	x	0,9	x	0,6	5,5	4,9	6,0	6,1
	2	28,4	26,0	28,4	27,1	52,4	48,9	52,6	50,5	x	0,9	x	0,7	5,7	4,9	6,3	6,1
	3	28,7	26,4	28,2	26,7	54,6	51,5	55,1	53,0	x	0,7	x	0,5	4,3	3,7	5,2	4,9
	4	28,8	26,3	30,3	27,0	52,1	48,2	50,7	50,1	x	0,9	x	0,6	6,4	5,7	7,0	7,1
Zusammen		28,4	26,0	28,8	26,7	53,3	49,7	53,0	51,4	x	0,8	x	0,6	5,5	4,8	6,1	6,0
Schöneberg	1	35,3	33,0	34,2</													

4.4 Wahlen '90 in Berlin: Vergleichstabellen
Erst- und Zweitstimmen zum Deutschen Bundestag und Gesamtberliner Abgeordnetenhaus nach Wahlkreisen in %

Wahlkreis		S P D				C D U				P D S				GRÜNE/AL			
		Bundestag		Abgeord- netenhaus		Bundestag		Abgeord- netenhaus		Bundestag		Abgeord- netenhaus		Bundestag		Abgeord- netenhaus	
		Erst	Zweit	Erst	Zweit	Erst	Zweit	Erst	Zweit	Erst	Zweit	Erst	Zweit	Erst	Zweit	Erst	Zweit
Steglitz	1	34,5	32,2	34,1	31,5	46,2	43,9	46,2	44,9	x	1,2	x	1,0	7,5	6,5	8,7	8,2
	2	32,1	30,1	31,4	29,6	49,9	47,5	50,0	48,8	x	1,1	x	0,9	6,0	5,0	6,8	6,3
	3	30,2	28,4	28,8	27,9	53,0	50,4	53,1	51,8	x	0,9	x	0,8	4,9	4,2	5,6	5,6
	4	32,6	30,0	31,9	29,5	48,8	45,7	48,8	47,1	x	0,9	x	0,7	6,7	5,8	8,2	7,8
	5	28,5	26,8	28,6	26,9	54,3	51,4	53,7	52,5	x	0,8	x	0,6	4,5	4,1	5,1	4,9
	6	28,6	26,9	28,7	26,7	54,5	52,1	54,8	53,8	x	0,7	x	0,6	3,5	3,1	4,4	4,2
	7	27,7	26,6	27,6	26,2	55,7	53,8	55,1	54,9	x	0,7	x	0,6	3,1	2,6	3,6	3,5
Zusammen		30,5	28,7	30,1	28,3	51,8	49,3	51,9	50,6	x	0,9	x	0,8	5,1	4,5	6,1	5,7
Tempelhof	1	29,1	27,8	28,7	27,4	55,1	53,6	54,4	54,0	x	0,8	x	0,7	4,2	3,6	4,9	4,7
	2	28,5	27,6	29,1	27,1	56,2	54,3	56,0	55,0	x	0,7	x	0,7	3,2	2,8	3,8	3,5
	3	31,3	30,0	31,4	29,4	51,9	50,5	52,4	51,2	x	0,8	x	0,7	4,3	3,9	5,1	4,8
	4	28,9	27,8	29,2	27,7	56,6	54,8	56,8	55,6	x	0,6	x	0,6	2,9	2,5	3,3	3,1
	5	27,8	26,8	30,6	28,0	58,0	56,5	57,1	56,8	x	0,5	x	0,4	2,0	1,8	2,4	2,2
	6	25,0	24,1	24,9	24,0	60,3	57,7	60,9	59,2	x	0,4	x	0,3	2,4	2,0	2,8	2,6
	7	25,8	24,9	25,7	24,9	58,7	56,5	59,7	57,4	x	0,6	x	0,5	2,7	2,4	3,3	3,0
Zusammen		28,1	27,0	28,5	26,9	56,7	54,8	56,8	55,6	x	0,6	x	0,6	3,1	2,7	3,6	3,4
Neukölln	1	35,2	32,3	31,7	29,2	40,7	40,3	41,7	42,5	x	2,7	x	2,2	13,5	10,9	16,6	13,5
	2	32,1	30,4	31,2	29,0	50,7	50,1	51,6	52,7	x	1,3	x	1,0	5,0	4,0	5,4	5,0
	3	36,5	33,0	33,3	30,5	40,8	40,3	41,4	42,2	x	2,8	x	2,5	12,0	9,9	14,6	12,0
	4	35,4	33,1	32,5	30,6	41,3	40,9	42,0	42,6	x	2,5	x	2,3	11,5	9,1	14,1	11,1
	5	33,6	31,4	32,3	30,1	48,2	47,8	49,0	50,0	x	1,6	x	1,4	6,6	5,4	7,9	6,6
	6	32,8	30,9	32,0	30,5	53,1	52,4	54,1	54,9	x	0,6	x	0,6	2,6	2,2	3,4	2,5
	7	28,3	26,4	26,8	25,8	58,5	57,7	60,0	60,6	x	0,5	x	0,4	1,9	1,7	2,5	2,0
	8	30,1	28,3	28,4	28,2	56,1	55,2	59,5	57,7	x	0,5	x	0,5	1,6	1,3	2,1	1,4
	9	29,0	26,6	27,7	26,1	57,5	57,3	58,6	60,2	x	0,5	x	0,5	1,8	1,6	2,3	2,0
	10	27,3	25,1	26,1	24,9	59,9	58,8	60,6	61,7	x	0,5	x	0,5	2,0	1,8	2,9	2,1
Zusammen		31,8	29,6	30,0	28,3	51,2	50,6	52,4	53,0	x	1,3	x	1,1	5,6	4,6	6,8	5,5
Treptow	1	39,8	35,3	36,5	37,0	25,2	24,4	25,1	24,7	23,4	20,9	20,4	19,5	x	1,2	x	1,6
	2	38,1	34,5	36,3	36,4	25,0	23,7	24,7	24,1	25,3	22,7	22,5	21,8	x	1,4	x	1,6
	3	35,2	31,6	32,8	32,5	23,1	22,3	22,6	22,6	29,9	27,3	27,1	26,4	x	1,3	x	1,6
	4	38,3	34,0	35,1	34,7	29,2	27,7	29,6	29,1	19,5	17,8	17,4	17,1	x	1,4	x	1,6
Zusammen		37,7	33,8	35,1	35,0	25,5	24,4	25,4	25,0	24,8	22,4	22,1	21,4	x	1,3	x	1,6
Köpenick	1	42,4	36,3	38,0	37,5	26,4	25,5	25,4	25,4	19,6	17,4	16,3	16,4	x	1,5	x	1,7
	2	40,3	34,8	37,0	36,4	25,6	24,2	24,5	24,5	22,9	20,9	20,0	19,5	x	1,4	x	1,6
	3	38,7	32,5	40,7	34,1	28,4	27,0	28,9	27,5	19,7	17,4	16,6	16,8	x	1,5	x	2,0
	4	39,9	34,0	35,3	36,0	25,7	24,6	25,1	25,0	22,0	20,0	19,4	19,0	x	1,4	x	1,7
Zusammen		40,3	34,4	37,5	36,0	26,5	25,3	25,9	25,5	21,2	19,0	19,0	18,0	x	1,5	x	1,7
Lichtenberg	1	32,2	29,0	29,6	29,5	20,7	19,8	20,3	20,3	36,8	34,3	33,6	33,3	x	1,2	x	1,5
	2	34,4	30,3	32,3	31,7	25,4	23,5	24,3	24,2	30,3	28,1	27,4	27,1	x	1,2	x	1,4
	3	35,2	31,2	32,9	32,9	24,2	22,6	23,4	23,2	30,3	28,0	27,3	26,8	x	1,1	x	1,4
	4	39,2	34,5	35,8	35,0	26,0	24,5	25,0	24,9	24,5	21,6	20,8	20,6	x	1,3	x	1,6
	5	32,0	28,8	29,0	30,0	22,6	21,0	21,2	21,5	36,4	33,9	33,5	32,7	x	1,0	x	1,3
	6	34,6	30,2	31,8	31,6	23,1	21,6	22,4	22,2	31,8	28,5	27,6	27,4	x	1,2	x	1,7
Zusammen		34,5	30,6	31,9	31,7	23,6	22,1	22,7	22,6	31,9	29,3	28,6	28,1	x	1,2	x	1,5
Weißensee	1	40,4	35,0	37,0	36,4	29,1	28,3	28,1	28,1	19,1	16,8	15,9	15,8	x	1,5	x	1,5
	2	38,5	33,4	35,3	35,3	30,2	32,0	32,9	32,4	15,8	14,3	13,9	13,8	x	1,2	x	1,3
Zusammen		39,4	34,2	36,1	35,8	29,7	30,2	30,5	30,3	17,4	15,5	14,9	14,8	x	1,3	x	1,4
Pankow	1	39,2	33,2	35,0	34,6	21,4	23,5	23,8	23,9	25,7	23,1	22,0	21,8	x	1,5	x	1,4
	2	39,1	32,2	33,8	33,2	22,2	23,9	24,2	24,3	25,6	22,9	22,0	21,7	x	1,4	x	1,6
	3	38,6	31,4	32,7	32,5	26,9	28,9	30,1	29,7	19,1	17,0	16,5	16,1	x	1,4	x	1,5
	4	37,5	31,3	32,9	32,5	27,4	29,5	29,8	30,5	18,5	16,7	15,8	15,6	x	1,5	x	1,6
Zusammen		38,7	32,2	33,8	33,3	24,0	26,0	26,5	26,6	22,8	20,4	19,6	19,3	x	1,4	x	1,5
Reinickendorf	1	30,8	29,8	30,3	29,3	53,8	52,9	53,9	53,4	x	0,4	x	0,5	2,9	2,5	3,7	3,2
	2	31,1	29,9	31,5	29,7	53,4	52,5	53,9	53,3	x	0,5	x	0,6	2,5	2,1	2,8	2,5
	3	30,5	29,1	30,1	29,2	54,3	53,2	55,0	54,0	x	0,6	x	0,5	2,4	1,9	2,9	2,5
	4	29,8	27,7	29,0	28,2	55,7	54,6	55,8	54,9	x	0,5	x	0,5	2,3	2,0	3,0	2,6
	5	32,6	30,9	31,8	30,8	51,7	50,9	52,6	51,8	x	0,5	x	0,5	3,4	3,0	4,2	3,7
	6	29,7	27,6	29,0	27,6	54,8	53,0	55,8	54,1	x	0,6	x	0,5	3,0	2,7	3,9	3,8
	7	27,5	23,8	26,7	24,6	56,2	53,9	57,3	55,6	x	0,6	x	0,5	3,1	3,2	4,0	4,0
	8	29,5	27,1	28,7	27,4	54,4	53,3	55,3	53,9	x	0,6	x	0,5	3,1	2,8	3,5	3,4
	9	30,5	28,5	30,6	28,9	55,3	54,2	55,5	54,9	x	0,5	x	0,4	1,9	1,8	2,6	2,4
Zusammen		30,2	28,3	29,7	28,4	54,4	53,1	55,0	54,0	x	0,5	x	0,5	2,8	2,5	3,4	3,2
Marzahn	1	25,3	28,6	27,6	28,0	23,7	23,2	24,8	24,6	35,7	30,6	29,5	29,0	x	1,4	x	2,1
	2	25,7	29,0	28,6	28,7	22,5	21,7	23,0	23,3	38,0	32,9	32,6	31,7	x	1,2	x	1,9
	3	26,4	29,0	29,0	29,0	23,3	22,8	24,0	24,0	36,1	31,4	31,0	30,3	x	0,9	x	1,3
	4	28,6	31,9	32,1	31,6	25,6	24,8	26,4	26,3	30,0	25,3	24,4	24,1	x	0,9	x	1,5
	5	24,5	26,4	27,4	27,7	24,6	24,3	25,3	25,1	37,0	33,1	31,8	31,3	x	0,9	x	1,5
	6	26,8	29,1	29,7	29,6	27,0	26,3	27,0	27,2	29,7	25,7	25,2	24,6	x	0,9	x	1,4
	7	26,9	29,5	30,2	30,3	29,9	29,0	30,7	29,9	26,0	22,1	21,5	21,3	x	1,0	x	1,5
Zusammen		26,5	29,2	29,4	29,4	25,3	24,5	25,9	25,8	33,1	28,6	27,9	27,3	x	1,0	x	1,6
Hohenschönhausen	1	36,1	32,1	32,6	32,0	24,3	26,1	26,7	27,0	26,7	24,1	23,5	23,1	x	1,8	x	1,9
	2	34,1	29,7	28,8	29,2	19,8	21,9	22,4	22,5	33,5	30,1	29,4	29,2	x	1,5	x	1,7
	3	35,1	31,1	30,0	30,4	19,8	22,1	23,0	23,4	33,0	29,8	29,3	28,7	x	1,6	x	1,9
	4	28,7	24,8	25,0	25,3	19,1	21,6	22,5	22,6	40,2	37,8	37,3	36,5	x	1,2	x	1,4
	5	34,3	30,3	31,0	30,8	22,2	24,4	25,4	25,4	31,0	28,9	28,1	27,9	x	1,0	x	1,2

4.4 Wahlen '90 in Berlin: Vergleichstabellen

Erst- und Zweitstimmen zum Deutschen Bundestag und Gesamtberliner Abgeordnetenhaus nach Wahlkreisen in %

Wahlkreis	890/GR				F.D.P.				D S U				GRAUE				
	Bundestag		Abgeord- netenhaus		Bundestag		Abgeord- netenhaus		Bundestag		Abgeord- netenhaus		Bundestag		Abgeord- netenhaus		
	Erst	Zweit	Erst	Zweit	Erst	Zweit	Erst	Zweit	Erst	Zweit	Erst	Zweit	Erst	Zweit	Erst	Zweit	
BT-Wkr 249	x	1,2	x	1,6	6,3	7,8	5,6	6,3	0,2	0,2	0,2	0,3	0,9	0,8	x	x	
BT-Wkr 250	x	0,5	x	0,7	8,0	10,6	7,4	8,7	0,3	0,2	0,3	0,3	0,8	0,7	x	x	
BT-Wkr 251	x	0,5	x	0,7	7,5	9,7	6,8	7,7	0,2	0,2	0,3	0,3	0,9	0,8	x	x	
BT-Wkr 252	x	1,0	x	1,3	9,7	13,4	8,8	10,5	0,3	0,2	0,3	0,3	x	0,6	x	x	
BT-Wkr 253	x	1,2	x	1,5	9,2	11,9	7,7	9,2	0,4	0,3	0,4	0,4	0,9	0,8	x	x	
BT-Wkr 254	x	2,1	x	3,1	5,7	7,4	5,3	6,0	0,4	0,2	0,1	0,2	1,1	0,8	x	x	
BT-Wkr 255	x	0,6	x	0,8	8,2	10,5	7,3	8,9	0,3	0,3	0,3	0,2	0,9	0,8	x	x	
BT-Wkr 256	x	0,8	x	1,1	5,8	7,8	5,5	5,7	0,2	0,2	0,3	0,2	0,9	0,8	x	x	
BT-Wkr 257	x	9,4	14,4	12,6	6,8	7,1	5,1	5,3	x	0,2	0,2	0,2	2,3	1,1	x	x	
BT-Wkr 258	x	6,9	10,6	9,2	9,3	8,1	6,0	5,9	0,5	0,2	0,2	0,2	2,1	1,0	x	x	
BT-Wkr 259	x	7,2	11,0	9,7	7,1	7,3	5,0	5,2	0,2	0,2	0,1	0,2	2,2	1,1	x	x	
BT-Wkr 260	x	6,9	9,1	9,0	8,9	8,6	6,1	6,2	0,3	0,2	0,1	0,2	x	1,0	x	x	
BT-Wkr 261	7,2	6,6	5,8	8,4	6,8	7,6	5,9	5,6	x	0,2	x	0,2	x	0,8	x	x	
Mitte	1	x	10,3	16,3	14,3	6,7	7,0	4,7	5,1	x	0,2	0,2	0,2	2,1	0,9	x	x
	2	x	10,0	14,9	13,4	6,5	6,7	4,8	4,8	x	0,1	0,1	0,1	2,3	1,0	x	x
	3	x	5,8	9,9	8,2	5,8	6,5	4,4	4,6	x	0,1	0,1	0,1	2,0	1,0	x	x
Zusammen	x	8,5	13,4	11,7	6,3	6,7	4,6	4,8	x	0,1	0,2	0,1	2,1	1,0	x	x	
Tiergarten	1	x	1,6	x	2,1	5,7	6,9	4,8	5,5	0,2	0,2	0,3	0,2	0,9	0,8	x	x
	2	x	1,7	x	2,3	7,1	8,8	5,9	6,7	0,2	0,2	0,3	0,2	1,0	0,7	x	x
Zusammen	x	1,6	x	2,2	6,4	7,9	5,4	6,2	0,2	0,2	0,3	0,2	0,9	0,7	x	x	
Wedding	1	x	1,1	x	1,7	5,8	7,3	5,5	5,8	0,3	0,3	x	0,3	0,9	0,7	x	x
	2	x	0,9	x	1,2	6,4	8,0	6,0	6,6	0,2	0,2	x	0,2	0,8	0,8	x	x
	3	x	1,4	x	1,9	5,6	7,0	5,0	5,8	0,2	0,2	x	0,3	0,9	0,6	x	x
	4	x	1,2	x	1,5	5,6	6,9	5,2	5,7	0,2	0,2	x	0,2	1,0	0,8	x	x
	5	x	0,7	x	0,8	5,8	7,1	5,4	6,1	0,2	0,3	x	0,2	0,9	0,8	x	x
Zusammen	x	1,0	x	1,4	5,9	7,3	5,4	6,0	0,2	0,2	x	0,2	0,9	0,8	x	x	
Prenzlauer Berg	1	x	10,0	14,9	13,5	7,0	6,9	5,1	5,3	x	0,2	0,2	0,2	2,3	0,9	x	x
	2	x	11,7	16,7	14,9	7,0	7,3	5,3	5,4	x	0,2	0,2	0,2	2,2	1,0	x	x
	3	x	8,2	13,5	10,9	6,8	7,3	4,8	5,4	x	0,2	0,2	0,2	2,3	1,2	x	x
	4	x	6,4	10,6	8,8	7,7	7,9	5,9	5,9	x	0,1	0,2	0,2	2,4	1,5	x	x
	5	x	14,6	21,4	19,2	6,2	6,6	4,8	4,8	x	0,2	0,2	0,3	2,6	1,0	x	x
	6	x	11,8	18,0	15,0	6,9	7,1	5,0	5,4	x	0,2	0,3	0,2	2,5	1,1	x	x
Zusammen	x	10,3	15,6	13,5	7,0	7,2	5,2	5,4	x	0,2	0,2	0,2	2,4	1,1	x	x	
Friedrichs- hain	1	x	6,3	9,9	8,6	5,7	6,0	4,0	4,4	0,1	0,1	0,1	0,1	2,3	1,2	x	x
	2	x	10,0	14,9	13,2	6,9	6,7	4,8	4,9	0,3	0,3	0,2	0,3	2,5	1,0	x	x
	3	x	9,9	15,0	13,1	6,8	6,7	4,7	5,1	0,3	0,2	0,2	0,2	2,6	1,1	x	x
	4	x	6,4	10,5	8,8	5,9	6,2	4,3	4,3	0,3	0,2	0,2	0,2	2,1	1,2	x	x
Zusammen	x	8,1	12,5	10,8	6,3	6,4	4,5	4,6	0,2	0,2	0,2	0,2	2,4	1,1	x	x	
Kreuzberg	1	x	1,9	x	2,7	5,4	6,9	4,8	5,5	0,5	0,3	0,3	0,3	0,9	0,6	x	x
	2	x	3,3	x	4,7	3,5	4,4	3,5	3,8	0,3	0,2	0,2	0,2	1,2	0,7	x	x
	3	x	3,5	x	4,9	3,7	4,6	3,5	3,8	0,2	0,1	0,2	0,2	1,6	0,9	x	x
	4	x	2,7	x	4,1	4,6	5,8	4,1	4,7	0,3	0,1	0,2	0,1	1,1	0,8	x	x
Zusammen	x	2,8	x	4,0	4,3	5,5	4,0	4,5	0,3	0,2	0,2	0,2	1,2	0,7	x	x	
Charlotten- burg	1	x	0,7	x	0,9	7,4	9,2	6,5	7,4	0,4	0,4	0,5	0,5	0,9	0,8	x	x
	2	x	1,3	x	1,9	7,0	8,9	5,8	6,7	0,5	0,4	0,5	0,4	1,0	0,8	x	x
	3	x	0,7	x	0,9	11,3	15,1	8,9	11,2	0,5	0,3	0,4	0,4	0,8	0,6	x	x
	4	x	1,6	x	2,0	7,8	9,9	6,1	7,4	0,4	0,3	0,4	0,4	0,9	0,7	x	x
	5	x	1,6	x	2,0	8,1	10,2	7,0	8,2	0,4	0,3	0,4	0,4	1,0	0,8	x	x
Zusammen	x	1,2	x	1,6	8,4	10,8	6,9	8,3	0,4	0,3	0,4	0,4	0,9	0,7	x	x	
Spandau	1	x	0,7	x	0,9	7,4	9,9	7,1	7,7	0,2	0,2	0,2	0,3	0,8	0,7	x	x
	2	x	0,7	x	1,0	6,8	8,5	6,3	6,6	0,3	0,2	0,3	0,2	0,9	0,8	x	x
	3	x	0,6	x	0,7	6,6	8,2	6,2	7,0	0,3	0,3	0,3	0,2	0,7	0,8	x	x
	4	x	0,4	x	0,6	7,1	9,1	6,5	7,3	0,2	0,2	0,2	0,3	1,0	0,9	x	x
	5	x	0,6	x	0,8	9,4	13,9	7,9	10,2	0,2	0,2	0,2	0,2	0,8	0,7	x	x
	6	x	0,3	x	0,5	8,1	9,7	6,9	8,0	0,2	0,2	0,3	0,3	1,0	0,9	x	x
	7	x	0,6	x	0,8	7,4	9,1	6,5	7,1	0,3	0,3	0,3	0,3	0,8	0,8	x	x
	8	x	0,4	x	0,5	7,2	8,8	6,7	7,3	0,2	0,2	0,3	0,2	0,9	0,8	x	x
Zusammen	x	0,5	x	0,7	7,5	9,7	6,8	7,7	0,2	0,2	0,3	0,3	0,9	0,8	x	x	
Wilmerdorf	1	x	1,0	x	1,4	10,0	12,5	8,6	9,9	0,4	0,4	0,3	0,4	0,9	0,8	x	x
	2	x	1,1	x	1,3	8,7	11,3	8,0	9,3	0,3	0,3	0,3	0,3	1,1	0,9	x	x
	3	x	1,3	x	1,7	8,6	10,7	7,5	8,8	0,3	0,2	0,3	0,3	1,0	0,8	x	x
	4	x	0,8	x	1,0	9,9	12,3	8,3	10,0	0,3	0,3	0,3	0,3	0,9	0,8	x	x
	5	x	0,9	x	1,1	11,9	16,2	9,4	12,0	0,2	0,3	0,3	0,2	0,7	0,6	x	x
Zusammen	x	1,0	x	1,3	9,8	12,5	8,4	10,0	0,3	0,3	0,3	0,3	0,9	0,8	x	x	
Zehlendorf	1	x	1,1	x	1,3	10,9	15,6	9,8	11,9	0,3	0,2	0,2	0,2	x	0,5	x	x
	2	x	1,1	x	1,4	10,9	15,4	10,1	11,7	0,4	0,3	0,4	0,3	x	0,7	x	x
	3	x	1,0	x	1,1	9,5	13,5	8,5	10,7	0,4	0,3	0,4	0,4	x	0,7	x	x
	4	x	1,1	x	1,5	10,5	15,7	9,9	11,6	0,3	0,2	0,2	0,2	x	0,4	x	x
Zusammen	x	1,1	x	1,3	10,5	15,1	9,6	11,5	0,3	0,3	0,3	0,3	x	0,6	x	x	
Schöneberg	1	x	1,5	x	2,3	7,1	9,0	6,4	7,3	0,4	0,2	x	0,2	1,0	0,8	x	x
	2	x	2,0	x	2,9	4,8	6,2	4,7	5,2	0,4	0,2	x	0,2	1,1	0,8	x	x
	3	x	1,6	x	2,5	6,3	8,6	6,0	6,8	0,4	0,2	x	0,2	1,2	0,9	x	x
	4	x	1,6	x	2,0	7,7	10,1	6,9	8,4	0,4	0,2	x	0,2	1,0	0,7	x	x
	5	x	1,3	x	1,9	7,3	10,0	6,9	8,2	0,4	0,2	x	0,2	1,2	0,9	x	x
Zusammen	x	1,6	x	2,3	6,7	8,8	6,2	7,2	0,4	0,2	x	0,2	1,1	0,8	x	x	

4.4 Wahlen '90 in Berlin: Vergleichstabellen

Erst- und Zweitstimmen zum Deutschen Bundestag und Gesamtberliner Abgeordnetenhaus nach Wahlkreisen in %

Wahlkreis	B90/GR				F.D.P.				D S U				GRAUE				
	Bundestag		Abgeord- netenhaus		Bundestag		Abgeord- netenhaus		Bundestag		Abgeord- netenhaus		Bundestag		Abgeord- netenhaus		
	Erst	Zweit	Erst	Zweit	Erst	Zweit	Erst	Zweit	Erst	Zweit	Erst	Zweit	Erst	Zweit	Erst	Zweit	
Steglitz	1	x	1,1	x	1,5	8,7	11,4	7,4	9,1	0,2	0,2	0,3	0,3	x	0,7	x	x
	2	x	0,9	x	1,2	8,4	11,2	7,7	9,2	0,2	0,2	0,3	0,3	x	0,8	x	x
	3	x	0,7	x	1,0	8,7	11,5	7,9	9,4	0,2	0,3	0,3	0,2	x	0,7	x	x
	4	x	1,2	x	1,5	9,5	13,6	8,1	10,3	0,3	0,2	0,3	0,3	x	0,6	x	x
	5	x	0,7	x	1,0	10,0	13,0	9,5	10,9	0,2	0,2	0,3	0,2	x	0,6	x	x
	6	x	0,7	x	1,0	9,4	12,5	8,2	9,8	0,3	0,3	0,3	0,3	0,8	0,7	x	x
	7	x	0,6	x	0,7	8,7	11,0	7,9	9,2	0,4	0,4	0,5	0,4	1,0	0,9	x	x
Zusammen	x	0,9	x	1,1	9,1	12,1	8,1	9,7	0,3	0,3	0,3	0,3	0,3	0,7	x	x	x
Tempelhof	1	x	0,7	x	0,8	7,2	9,4	7,8	8,3	0,3	0,3	0,2	0,2	0,9	0,8	x	x
	2	x	0,6	x	0,8	7,7	9,8	7,0	8,7	0,2	0,2	0,2	0,2	1,0	0,9	x	x
	3	x	0,7	x	1,0	8,3	10,1	7,2	8,9	0,2	0,2	0,2	0,2	0,9	0,8	x	x
	4	x	0,6	x	0,6	7,5	9,8	6,8	8,4	0,2	0,2	0,2	0,2	0,8	0,7	x	x
	5	x	0,4	x	0,6	7,6	9,4	6,0	7,5	0,3	0,3	0,3	0,3	0,9	0,8	x	x
	6	x	0,5	x	0,7	8,3	11,4	7,7	9,4	0,3	0,2	0,3	0,2	0,9	0,7	x	x
	7	x	0,5	x	0,6	8,6	11,1	7,3	9,4	0,2	0,2	0,3	0,3	0,8	0,7	x	x
Zusammen	x	0,6	x	0,7	7,9	10,2	7,1	8,7	0,2	0,2	0,2	0,2	0,9	0,8	x	x	x
Neukölln	1	x	2,0	x	2,5	4,9	6,3	4,6	4,7	0,1	0,2	0,3	0,2	0,9	0,8	x	x
	2	x	0,7	x	1,0	5,3	7,0	5,5	5,3	0,2	0,2	0,3	0,2	1,1	1,1	x	x
	3	x	1,7	x	2,3	4,6	6,4	4,8	4,7	0,2	0,2	0,3	0,2	0,9	0,8	x	x
	4	x	1,6	x	2,2	4,6	6,1	4,6	4,6	0,2	0,2	0,3	0,1	0,9	0,8	x	x
	5	x	1,1	x	1,3	5,7	7,1	5,2	5,3	0,2	0,2	0,3	0,2	0,8	0,7	x	x
	6	x	0,5	x	0,5	6,4	8,3	5,9	6,2	0,3	0,3	0,3	0,3	0,9	1,0	x	x
	7	x	0,3	x	0,4	6,7	8,8	6,3	6,5	0,2	0,2	0,2	0,2	0,8	0,7	x	x
	8	x	0,3	x	0,5	6,3	8,8	5,2	6,5	0,3	0,2	x	0,2	0,9	0,9	x	x
	9	x	0,3	x	0,4	6,4	8,9	6,3	6,2	0,3	0,3	0,3	0,2	0,7	0,6	x	x
	10	x	0,3	x	0,3	6,2	9,1	6,0	6,4	0,3	0,2	0,2	0,2	0,8	0,8	x	x
Zusammen	x	0,8	x	1,1	5,8	7,8	5,5	5,7	0,2	0,2	0,3	0,2	0,9	0,8	x	x	x
Treptow	1	x	7,2	10,8	9,8	7,6	7,7	5,2	5,2	0,3	0,2	x	0,2	2,0	1,2	x	x
	2	x	6,5	9,7	8,6	7,8	8,3	5,1	5,5	0,2	0,2	x	0,1	2,2	1,1	x	x
	3	x	6,6	9,9	8,8	8,0	8,3	5,9	6,2	0,2	0,1	x	0,1	2,1	1,0	x	x
	4	x	6,5	10,1	8,8	9,2	9,6	6,3	6,6	0,2	0,2	x	0,2	2,0	1,1	x	x
Zusammen	x	6,7	10,1	9,0	8,2	8,5	5,6	5,9	0,2	0,1	x	0,1	2,1	1,1	x	x	x
Köpenick	1	x	7,4	11,4	9,8	8,9	8,4	6,6	6,6	0,3	0,2	x	0,2	x	0,9	x	x
	2	x	7,0	10,3	9,3	9,1	8,7	6,2	6,5	0,2	0,2	x	0,1	x	0,8	x	x
	3	x	7,9	x	9,8	11,3	10,8	9,2	8,0	0,3	0,2	x	0,2	x	1,1	x	x
	4	x	7,5	11,5	9,5	10,5	9,7	6,9	7,0	0,3	0,2	0,3	0,2	x	1,1	x	x
Zusammen	x	7,5	8,5	9,6	10,0	9,4	7,2	7,0	0,3	0,2	0,1	0,2	x	1,0	x	x	x
Lichtenberg	1	x	6,1	9,6	8,2	6,3	6,5	4,7	4,9	0,2	0,1	0,2	0,1	2,0	1,1	x	x
	2	x	6,0	8,8	7,9	7,8	7,9	5,1	5,6	0,2	0,2	0,2	0,1	x	1,0	x	x
	3	x	6,0	9,1	7,9	8,4	8,2	5,5	5,7	0,3	0,2	0,2	0,2	x	0,9	x	x
	4	x	7,1	10,9	9,8	8,0	7,8	5,2	5,6	0,3	0,2	0,2	0,2	x	0,9	x	x
	5	x	5,5	8,3	7,3	7,1	6,9	5,0	4,8	0,3	0,2	0,2	0,2	x	0,8	x	x
	6	x	7,1	10,9	9,2	8,7	8,4	5,5	5,8	0,2	0,2	0,1	0,2	x	1,1	x	x
Zusammen	x	6,3	9,6	8,4	7,7	7,6	5,1	5,4	0,2	0,2	0,2	0,2	x	1,0	x	x	x
Weißensee	1	x	7,6	11,2	10,0	7,3	7,5	5,6	5,8	x	0,2	0,2	0,2	2,1	1,1	x	x
	2	x	5,7	8,4	7,4	11,3	10,0	7,6	7,6	0,7	0,4	0,3	0,3	1,9	1,0	x	x
Zusammen	x	6,7	9,8	8,7	9,3	8,8	6,6	6,7	0,4	0,3	0,2	0,2	2,0	1,0	x	x	x
Pankow	1	x	7,9	11,8	10,6	9,0	7,9	5,6	5,7	0,4	0,2	x	0,1	2,5	1,1	x	x
	2	x	8,9	12,7	11,7	8,8	7,7	5,4	5,6	0,3	0,2	x	0,1	2,3	1,2	x	x
	3	x	8,1	11,2	10,3	11,0	10,1	7,5	7,6	0,5	0,2	x	0,2	2,0	1,0	x	x
	4	x	7,3	11,4	9,8	11,9	10,5	8,0	7,5	0,6	0,2	x	0,2	2,2	1,0	x	x
Zusammen	x	8,1	11,9	10,7	9,9	8,8	6,4	6,4	0,5	0,2	x	0,2	2,3	1,1	x	x	x
Reinickendorf	1	x	0,4	x	0,5	6,7	8,2	6,4	7,0	0,2	0,2	0,2	0,2	0,8	0,9	x	x
	2	x	0,4	x	0,6	7,5	9,2	6,8	7,9	0,3	0,3	0,4	0,4	1,0	0,9	x	x
	3	x	0,4	x	0,5	7,2	9,3	6,9	7,7	0,3	0,3	0,4	0,3	0,8	0,7	x	x
	4	x	0,5	x	0,6	7,7	10,2	7,7	8,4	0,2	0,2	0,3	0,3	0,6	0,7	x	x
	5	x	0,5	x	0,7	7,6	9,5	6,9	8,0	0,3	0,2	0,3	0,2	1,0	0,9	x	x
	6	x	0,6	x	0,7	8,9	12,1	8,1	9,9	0,2	0,2	0,3	0,2	0,8	0,6	x	x
	7	x	0,6	x	1,0	10,4	15,4	9,5	12,0	0,1	0,1	0,2	0,2	0,7	0,5	x	x
	8	x	0,6	x	0,7	8,5	11,5	8,2	9,8	0,3	0,3	0,3	0,3	0,8	0,7	x	x
	9	x	0,5	x	0,7	7,0	9,4	6,4	7,6	0,3	0,3	0,4	0,3	0,8	0,8	x	x
Zusammen	x	0,5	x	0,7	8,0	10,6	7,4	8,7	0,3	0,2	0,3	0,3	0,8	0,7	x	x	x
Marzahn	1	7,4	6,5	11,0	8,5	5,7	6,4	4,7	5,0	x	0,3	x	0,2	x	0,6	x	x
	2	6,8	6,2	9,2	7,6	5,2	6,0	4,6	4,4	x	0,2	x	0,2	x	0,6	x	x
	3	6,5	6,1	9,2	8,0	6,0	7,0	4,9	5,0	x	0,2	x	0,2	x	0,7	x	x
	4	7,4	6,5	10,0	8,6	6,6	7,6	5,0	5,4	x	0,2	x	0,2	x	0,7	x	x
	5	6,4	5,6	8,9	7,2	5,8	6,8	4,6	4,9	x	0,1	x	0,1	x	0,8	x	x
	6	7,3	6,5	9,9	8,3	7,4	8,5	5,9	6,2	x	0,1	x	0,1	x	0,8	x	x
	7	7,2	6,1	9,3	7,8	7,3	9,2	6,4	7,0	x	0,2	x	0,2	x	1,0	x	x
Zusammen	7,0	6,2	9,6	8,0	6,4	7,4	5,1	5,4	x	0,2	x	0,2	x	0,7	x	x	x
Hohenschönhausen	1	x	6,1	10,0	8,3	8,2	6,5	5,1	5,1	0,5	0,1	x	0,2	1,8	0,8	x	x
	2	x	7,2	12,5	9,6	8,2	6,6	4,7	5,1	0,3	0,2	x	0,1	1,8	0,7	x	x
	3	x	6,5	10,5	8,8	7,6	6,1	4,9	4,4	0,4	0,1	x	0,1	1,9	0,8	x	x
	4	x	5,4	8,9	7,4	8,2	6,9	5,0	4,9	0,5	0,2	x	0,1	1,9	0,8	x	x
	5	x	5,3	8,4	7,3	8,0	6,9	5,0	5,0	0,5	0,2	x	0,2	1,8	1,0	x	x
Zusammen	x	5,9	9,8	8,1	8,1	6,6	5,0	4,9	0,4	0,2	x	0,2	1,8	0,9	x	x	x
Hellersdorf	1	7,6	7,1	x	8,7	10,9	12,0	9,6	8,2	x	0,2	x	0,2	x	1,0	x	x
	2	7,3	6,9	x	8,5	6,1	6,5	5,9	5,1	x	0,2	x	0,2	x	0,7	x	x
	3	7,6	7,0	x	8,9	5,8	6,5	6,2	4,7	x	0,2	x	0,2	x	0,7	x	x
	4	8,3	8,0	x	10,0	6,3	6,9	6,3	5,0	x	0,1	x	0,2	x	0,7	x	x
Zusammen	7,6	7,2	x	9,0	7,3	8,0	7,0	5,8	x	0,2	x	0,2	x	0,8	x	x	x
Berlin nachrichtlich	0,5	3,3	x	4,4	7,6	9,1	6,4	7,1	x	0,2	x	0,2	x	0,8	x	x	x
Berlin(West)	x	1,0	x	1,3	7,6	9,9	6,8	7,9	x	0,2	x	0,3	x	0,8	x	x	x
Berlin(Ost)	1,4	7,4	x	9,8	7,8	7,7	5,6	5,6	x	0,2	x	0,2	x	1,0	x	x	x

4.5 Wahlen 1990 in Berlin: Vergleichstabellen

Parteiliste der Wahllokal- und Briefwähler zum Gesamtberliner Abgeordnetenhaus nach Wahlkreisen in %

Wahlkreis	S P D			C D U			P D S			GRÜNE/L		
	Wahl- lokal	Brief- wahl	Diff. in %-P.	Wahl- lokal	Brief- wahl	Diff. in %-P.	Wahl- lokal	Brief- wahl	Diff. in %-P.	Wahl- lokal	Brief- wahl	Diff. in %-P.
BT-Wkr 249	31,0	31,5	-0,5	45,7	42,8	2,9	1,2	1,5	-0,3	8,2	11,2	-3,0
BT-Wkr 250	28,4	27,9	0,5	53,9	54,7	-0,8	0,5	0,5	-	3,1	4,1	-1,0
BT-Wkr 251	33,4	30,3	3,1	49,7	53,6	-3,9	0,7	0,7	-	3,1	3,7	-0,6
BT-Wkr 252	28,6	25,4	3,2	49,6	52,8	-3,2	0,7	0,7	-	6,3	6,4	-0,1
BT-Wkr 253	31,0	28,7	2,3	45,4	47,3	-1,9	1,0	0,9	0,1	8,5	9,4	-0,9
BT-Wkr 254	30,3	28,5	1,8	38,0	36,6	1,4	2,9	2,7	0,2	15,7	18,5	-2,8
BT-Wkr 255	27,0	25,5	1,5	55,2	56,2	-1,0	0,6	0,6	-	3,4	4,0	-0,6
BT-Wkr 256	28,2	29,2	-1,0	53,1	52,4	0,7	1,1	1,3	-0,2	5,4	6,4	-1,0
BT-Wkr 257	31,8	25,0	6,8	24,9	22,2	2,7	21,5	24,6	-3,1	1,8	3,0	-1,2
BT-Wkr 258	32,0	31,0	1,0	26,2	27,0	-0,8	22,9	22,8	0,1	1,5	1,5	-
BT-Wkr 259	33,2	29,0	4,2	23,8	21,5	2,3	24,4	26,1	-1,7	1,7	2,2	-0,5
BT-Wkr 260	34,2	27,6	6,6	24,3	23,1	1,2	22,6	26,9	-4,3	1,6	2,0	-0,4
BT-Wkr 261	30,0	23,8	6,2	25,8	27,8	-2,0	26,0	28,3	-2,3	1,7	1,8	-0,1
Mitte	1 31,6	21,8	9,8	27,6	26,8	0,8	16,3	18,7	-2,4	2,0	3,8	-1,8
	2 27,3	24,1	3,2	21,2	19,8	1,4	29,2	30,2	-1,0	1,9	3,1	-1,2
	3 25,6	20,8	4,3	18,9	19,3	-0,4	39,5	39,9	-0,4	1,5	2,2	-0,7
Zusammen	27,9	22,2	5,7	22,2	21,7	0,5	29,3	30,4	-1,1	1,8	3,0	-1,2
Tiergarten	1 29,6	28,9	0,7	43,1	41,3	1,8	1,5	1,9	-0,4	12,5	16,4	-3,9
	2 30,7	32,1	-1,4	42,2	38,4	3,8	1,5	1,6	-0,1	12,2	15,0	-2,8
Zusammen	30,2	30,7	-0,5	42,6	39,6	3,0	1,5	1,8	-0,3	12,4	15,6	-3,2
Wedding	1 32,0	32,9	-0,9	44,5	38,7	5,8	1,4	1,2	0,2	8,5	13,0	-4,5
	2 32,4	30,0	2,4	47,3	47,4	-0,1	1,1	1,1	-	5,7	7,6	-1,9
	3 31,2	30,1	1,1	44,5	42,1	2,4	1,4	2,0	-0,6	8,3	10,4	-2,1
	4 32,3	33,5	-1,2	44,7	42,6	2,1	1,5	2,0	-0,5	6,5	9,2	-2,7
	5 29,7	33,0	-3,3	51,8	48,5	3,3	0,7	1,1	-0,4	3,8	4,8	-1,0
Zusammen	31,5	31,8	-0,3	46,6	43,8	2,8	1,2	1,5	-0,3	6,5	9,1	-2,6
Prenzlauer Berg	1 32,8	26,2	6,6	26,3	22,0	4,3	17,5	18,6	-1,1	1,9	3,8	-1,9
	2 32,3	23,7	8,6	27,8	24,3	3,5	15,6	20,1	-4,5	2,0	3,3	-1,3
	3 33,9	28,0	5,9	25,6	21,8	3,8	20,4	24,4	-4,0	1,8	2,7	-0,9
	4 36,1	32,3	3,8	25,2	20,2	5,0	20,5	24,6	-4,1	1,6	2,1	-0,5
	5 30,4	21,5	8,9	24,8	22,6	2,2	16,3	17,3	-1,0	2,1	4,6	-2,5
	6 32,4	22,0	10,4	25,1	21,6	3,5	17,8	23,6	-5,8	2,1	2,6	-0,5
Zusammen	33,1	25,6	7,5	25,8	22,1	3,7	18,1	21,5	-3,4	1,9	3,2	-1,3
Friedrichs- hain	1 29,2	28,2	1,0	20,0	19,4	0,6	35,1	33,3	1,8	1,4	2,4	-1,0
	2 34,2	29,3	4,9	24,5	19,9	4,6	18,3	19,0	-0,7	2,2	3,6	-1,4
	3 33,4	25,9	7,5	26,1	22,0	4,1	17,2	21,2	-4,0	2,2	4,0	-1,8
	4 31,8	27,2	4,6	23,0	22,6	0,4	28,7	28,9	-0,2	1,4	2,2	-0,8
Zusammen	32,2	27,6	4,6	23,5	21,0	2,5	24,9	26,1	-1,2	1,8	3,0	-1,2
Kreuzberg	1 30,2	31,1	-0,9	40,6	37,9	2,7	2,7	2,3	0,4	13,7	15,7	-2,0
	2 29,1	28,5	0,6	30,6	26,7	3,9	4,8	3,9	0,9	22,8	27,9	-5,1
	3 25,9	26,7	-0,8	35,1	31,9	3,2	6,0	4,6	1,4	19,1	24,0	-4,9
	4 28,2	25,5	2,7	34,3	32,1	2,2	4,1	4,8	-0,7	20,6	24,2	-3,6
Zusammen	28,4	28,1	0,3	35,3	32,4	2,9	4,3	3,8	0,5	18,9	22,6	-3,7
Charlotten- burg	1 31,3	32,5	-1,2	49,1	47,5	1,6	0,6	0,8	-0,2	5,0	7,2	-2,2
	2 32,1	31,0	1,1	42,5	42,2	0,3	1,5	1,0	0,5	10,9	13,7	-2,8
	3 28,2	24,9	3,3	51,5	53,6	-2,1	0,6	1,0	-0,4	4,8	5,6	-0,8
	4 33,7	31,1	2,6	40,5	42,1	-1,6	1,3	1,1	0,2	11,4	12,7	-1,3
	5 33,9	32,7	1,2	39,8	38,7	1,1	1,3	1,4	-0,1	10,9	13,5	-2,6
Zusammen	31,8	30,2	1,6	44,7	45,0	-0,3	1,1	1,1	-	8,6	10,5	-1,9
Spandau	1 35,3	30,1	5,2	47,4	52,1	-4,7	0,5	0,6	-0,1	3,5	4,2	-0,7
	2 35,2	31,8	3,4	46,5	51,4	-4,9	0,6	0,7	-0,1	4,2	4,5	-0,3
	3 35,1	31,1	4,0	48,0	53,3	-5,3	0,4	1,1	-0,7	4,0	3,6	0,4
	4 31,9	30,4	1,5	52,3	54,8	-2,5	1,0	0,4	0,6	2,1	2,4	-0,3
	5 27,8	25,5	2,3	53,4	56,4	-3,0	0,4	0,5	-0,1	3,9	5,0	-1,1
	6 32,4	30,5	1,9	51,1	52,6	-1,5	0,4	0,6	-0,2	2,7	4,5	-1,8
	7 35,6	33,2	2,4	48,5	52,3	-3,8	1,6	0,9	0,7	2,2	2,8	-0,6
	8 34,3	31,1	3,2	49,4	54,9	-5,5	0,6	0,5	0,1	2,5	2,8	-0,3
Zusammen	33,4	30,3	3,1	49,7	53,6	-3,9	0,7	0,7	-	3,1	3,7	-0,6
Wilmerdorf	1 31,1	27,7	3,4	44,8	48,4	-3,6	0,9	0,9	-	8,6	9,0	-0,4
	2 31,1	30,5	0,6	44,1	45,2	-1,1	1,2	1,0	0,2	9,8	10,5	-0,7
	3 31,8	29,1	2,7	44,2	46,4	-2,2	1,0	1,3	-0,3	9,0	10,1	-1,1
	4 30,7	31,0	-0,3	49,1	48,8	0,3	0,8	0,5	0,3	5,1	6,1	-1,0
	5 25,3	21,8	3,5	53,8	58,6	-4,8	0,5	0,4	0,1	5,0	4,4	0,6
Zusammen	30,1	27,9	2,2	47,1	49,6	-2,5	0,9	0,8	0,1	7,6	8,0	-0,4
Zehlendorf	1 26,7	22,9	3,8	51,2	55,0	-3,8	0,6	0,7	-0,1	6,2	5,8	0,4
	2 27,6	24,9	2,7	50,0	52,9	-2,9	0,8	0,7	0,1	6,1	6,2	-0,1
	3 27,1	24,4	2,7	52,4	55,5	-3,1	0,6	0,4	0,2	4,9	4,6	0,3
	4 27,9	23,1	4,8	49,0	55,3	-6,3	0,6	0,5	0,1	7,2	6,2	1,0
Zusammen	27,3	23,8	3,5	50,7	54,9	-4,2	0,6	0,6	-	6,1	5,7	0,4
Schöneberg	1 31,2	27,9	3,3	41,1	41,4	-0,3	1,8	1,7	0,1	12,8	15,1	-2,3
	2 30,7	27,9	2,8	35,9	30,4	5,5	2,8	3,2	-0,4	18,1	24,8	-6,7
	3 31,6	25,9	4,7	40,1	41,4	-1,3	1,9	1,9	-	13,7	17,1	-3,4
	4 32,9	30,6	2,3	40,1	41,6	-1,5	1,4	1,5	-0,1	12,0	11,4	0,6
	5 32,5	30,8	1,7	42,8	41,8	1,0	1,2	1,3	-0,1	9,7	10,3	-0,6
Zusammen	31,8	28,8	3,0	40,1	39,6	0,5	1,8	1,9	-0,1	13,2	15,5	-2,3

4.5 Wahlen '90 in Berlin: Vergleichstabellen
 Parteianteile der Wahllokal- und Briefwähler zum Gesamtberliner Abgeordnetenhaus nach Wahlkreisen in %

Wahlkreis		S P D			C D U			P D S			GRÜNE/AL		
		Wahl- lokal	Brief- wahl	Diff. in %-P.	Wahl- lokal	Brief- wahl	Diff. in %-P.	Wahl- lokal	Brief- wahl	Diff. in %-P.	Wahl- lokal	Brief- wahl	Diff. in %-P.
Steglitz	1	32,0	29,0	3,0	44,6	46,5	-1,9	1,0	1,0	-	8,1	9,2	-1,1
	2	29,7	28,7	1,0	48,9	48,5	0,4	0,9	0,9	-	6,2	7,3	-1,1
	3	28,5	24,1	4,4	51,3	55,0	-3,7	0,8	0,8	-	5,6	5,5	0,1
	4	30,0	27,5	2,5	46,6	50,0	-3,4	0,8	0,5	0,3	7,7	8,2	-0,5
	5	27,2	25,2	2,0	52,3	54,2	-1,9	0,6	0,9	-0,3	4,9	5,2	-0,3
	6	27,0	25,2	1,8	53,5	55,4	-1,9	0,7	0,4	0,3	4,1	4,7	-0,6
	7	26,6	23,4	3,2	54,7	56,2	-1,5	0,6	0,7	-0,1	3,3	4,7	-1,4
Zusammen		28,8	26,2	2,4	50,4	52,3	-1,9	0,8	0,8	-	5,5	6,4	-0,8
Tempelhof	1	27,6	26,1	1,5	53,8	55,5	-1,7	0,8	0,4	0,4	4,6	5,3	-0,7
	2	27,1	27,7	-0,6	55,1	54,1	1,0	0,6	0,7	-0,1	3,5	3,7	-0,2
	3	29,8	27,2	2,6	50,8	54,2	-3,4	0,8	0,3	0,5	4,8	4,8	-
	4	28,1	25,4	2,7	55,5	56,3	-0,8	0,6	0,9	-0,3	3,0	3,7	-0,7
	5	28,3	25,5	2,8	56,6	58,2	-1,6	0,4	0,5	-0,1	2,1	3,1	-1,0
	6	24,0	23,4	0,6	59,2	59,1	0,1	0,3	0,6	-0,3	2,5	3,4	-0,9
	7	24,8	25,5	-0,7	57,5	57,1	0,4	0,5	0,7	-0,2	3,1	2,7	0,4
Zusammen		27,1	25,9	1,2	55,5	56,3	-0,8	0,6	0,6	-	3,3	3,8	-0,5
Neukölln	1	29,1	30,3	-1,2	42,9	39,2	3,7	2,1	3,4	-1,3	13,1	17,2	-4,1
	2	28,8	30,2	-1,4	53,0	50,1	2,9	1,0	1,4	-0,4	4,8	6,7	-1,9
	3	30,6	30,7	-0,2	42,5	39,7	2,8	2,5	3,0	-0,5	11,6	14,9	-3,3
	4	30,5	31,3	-0,8	42,7	41,6	1,1	2,3	2,2	0,1	10,7	14,1	-3,4
	5	29,8	32,8	-3,0	50,3	47,2	3,1	1,3	1,5	-0,2	6,4	7,0	-0,6
	6	30,5	30,0	0,5	54,6	57,1	-2,5	0,6	0,8	-0,2	2,5	2,5	-
	7	25,7	25,6	0,1	60,4	62,2	-1,8	0,4	0,4	-	1,9	2,1	-0,2
	8	27,8	31,1	-3,3	58,0	55,6	2,4	0,5	0,7	-0,2	1,4	1,6	-0,2
	9	25,8	27,7	-1,9	60,3	59,1	1,2	0,5	0,3	0,2	2,0	1,9	0,1
	10	25,1	23,5	1,6	61,6	62,5	-0,9	0,5	0,6	-0,1	2,1	2,3	-0,2
Zusammen		28,2	29,2	-1,0	53,1	52,4	0,7	1,1	1,3	-0,2	5,4	6,4	-1,0
Treptow	1	37,1	34,0	3,1	24,8	22,1	2,7	19,3	23,2	-3,9	1,7	0,9	0,8
	2	36,5	35,6	0,9	24,2	22,1	2,1	21,8	21,2	0,6	1,6	2,3	-0,7
	3	32,7	25,5	6,2	22,7	19,7	3,0	26,3	29,4	-3,1	1,6	1,5	0,1
	4	34,8	30,4	4,4	29,2	27,2	2,0	17,0	20,8	-3,8	1,6	1,6	-
Zusammen		35,2	31,9	3,3	25,1	22,3	2,8	21,3	23,8	-2,5	1,6	1,6	-
Köpenick	1	37,7	30,1	7,6	25,6	20,3	5,3	16,1	21,9	-5,8	1,6	4,1	-2,5
	2	36,8	25,1	10,7	24,5	23,8	0,7	19,3	26,1	-6,8	1,6	1,8	-0,2
	3	34,1	32,0	2,1	27,6	22,2	5,4	16,6	22,3	-5,7	2,0	1,9	0,1
	4	36,2	29,7	6,5	25,0	26,4	-1,4	18,9	20,9	-2,0	1,7	1,5	0,2
Zusammen		36,2	29,4	6,8	25,6	23,6	2,0	17,9	22,6	-4,7	1,7	2,2	-0,5
Lichtenberg	1	29,7	25,3	4,4	20,2	20,4	-0,2	33,2	33,4	-0,2	1,5	1,3	0,2
	2	31,9	26,0	5,9	24,2	22,5	1,7	27,0	30,6	-3,6	1,3	1,6	-0,3
	3	33,1	26,7	6,4	23,4	19,0	4,4	26,6	34,0	-7,4	1,4	1,3	0,1
	4	35,3	26,6	8,7	24,9	25,0	-0,1	20,4	25,4	-5,0	1,6	1,2	0,4
	5	30,1	26,4	3,7	21,5	23,0	-1,5	32,7	32,5	0,2	1,3	1,2	0,1
	6	31,9	23,7	8,2	22,2	22,1	0,1	27,2	33,6	-6,4	1,7	3,1	-1,4
Zusammen		31,9	25,7	6,2	22,6	22,0	0,6	28,0	31,8	-3,8	1,5	1,6	-0,1
Weißensee	1	36,6	31,1	5,5	28,3	24,1	4,2	15,5	22,3	-6,8	1,5	1,6	-0,1
	2	35,2	37,3	-2,1	32,4	31,0	1,4	13,7	14,3	-0,6	1,3	1,5	-0,2
Zusammen		35,9	34,4	1,5	30,4	27,7	2,7	14,6	18,1	-3,5	1,4	1,5	-0,1
Pankow	1	34,8	29,9	4,9	23,8	26,9	-3,1	21,8	20,5	1,3	1,3	1,8	-0,5
	2	33,2	31,2	2,0	24,4	21,7	2,7	21,6	24,4	-2,8	1,6	2,0	-0,4
	3	32,5	31,8	0,7	29,6	31,5	-1,9	15,9	19,3	-3,4	1,5	0,8	0,7
	4	32,5	32,4	0,1	30,5	28,9	1,6	15,5	15,2	0,4	1,6	1,3	0,3
Zusammen		33,4	31,2	2,2	26,6	26,6	-	19,2	20,7	-1,5	1,5	1,6	-0,1
Reinickendorf	1	29,3	29,0	0,3	53,3	54,8	-1,5	0,5	0,5	-	3,1	4,3	-1,2
	2	29,5	31,5	-2,0	53,4	52,7	0,7	0,6	0,3	0,3	2,5	3,1	-0,6
	3	29,4	27,4	2,0	53,5	57,9	-4,4	0,5	0,4	0,1	2,5	2,6	-0,1
	4	28,0	29,9	-1,9	55,1	53,6	1,5	0,5	0,5	-	2,6	2,8	-0,2
	5	30,7	31,9	-1,2	52,5	46,1	6,4	0,4	1,0	-0,6	3,1	8,7	-5,6
	6	27,5	26,8	0,7	54,0	55,4	-1,4	0,6	0,3	0,3	3,7	4,5	-0,8
	7	24,9	22,5	2,4	55,3	57,1	-1,8	0,5	0,6	-0,1	4,1	3,7	0,4
	8	27,7	24,1	3,6	53,3	59,2	-5,9	0,5	0,6	-0,1	3,4	3,4	-
	9	28,9	28,4	0,5	54,6	56,9	-2,3	0,4	0,4	-	2,4	2,4	-
Zusammen		28,4	27,9	0,5	53,9	54,7	-0,8	0,5	0,5	-	3,1	4,1	-1,0
Marzahn	1	28,3	21,7	6,6	24,5	27,5	-3,0	28,9	30,6	-1,7	2,0	2,9	-0,9
	2	28,8	27,1	1,7	23,2	25,1	-1,9	31,8	30,6	1,2	2,0	1,0	1,0
	3	29,2	25,0	4,2	23,9	27,4	-3,5	30,2	30,8	-0,6	1,3	1,9	-0,6
	4	31,8	24,7	7,1	26,3	26,2	0,1	23,9	31,1	-7,2	1,6	1,8	-0,3
	5	27,9	24,0	3,9	25,0	27,9	-2,9	31,4	29,4	2,0	1,5	1,6	-0,1
	6	29,9	23,0	6,9	27,2	27,8	-0,6	24,5	26,7	-2,2	1,4	0,4	1,0
	7	30,5	26,9	3,6	29,7	34,3	-4,6	21,3	21,4	-0,1	1,5	1,8	-0,3
Zusammen		29,6	24,6	5,0	25,7	28,3	-2,6	27,3	28,6	-1,3	1,6	1,6	-
Hohenschönhausen	1	32,2	25,4	6,8	26,9	32,0	-5,1	23,1	24,1	-1,0	1,8	3,1	-1,3
	2	29,3	26,5	2,8	22,5	22,4	0,1	28,9	36,4	-7,5	1,7	1,1	0,6
	3	30,4	28,7	1,7	23,2	28,3	-5,1	28,8	25,3	2,5	1,8	2,7	-0,9
	4	25,5	18,4	7,1	22,6	24,2	-1,6	36,6	36,7	-0,1	1,4	0,8	0,6
	5	30,6	34,8	-4,2	25,4	25,2	0,2	28,1	24,2	3,9	1,2	0,7	0,5
Zusammen		29,4	28,3	1,1	24,1	26,9	-1,8	29,6	28,7	0,9	1,5	1,3	0,2
Hellersdorf	1	33,1	27,3	5,8	33,1	31,5	1,6	13,2	15,6	-2,4	1,6	2,8	-1,2
	2	27,8	21,2	6,6	23,4	31,0	-7,6	30,7	29,0	1,7	1,9	1,2	0,7
	3	31,0	21,0	10,0	24,1	23,0	1,1	26,6	32,4	-5,8	2,1	2,2	-0,1
	4	30,9	19,9	11,0	22,9	21,0	1,9	26,8	32,6	-5,8	2,1	2,2	-0,1
Zusammen		30,7	22,2	8,5	26,0	26,9	-0,9	24,2	27,7	-3,5	1,9	2,0	-0,1
Berlin nachrichtlich Berlin(West) Berlin(Ost)		30,7	28,1	2,6	39,8	45,6	-5,8	9,6	4,9	4,7	4,8	7,1	-2,3
		29,7	28,2	1,5	48,9	49,6	-0,7	1,1	1,1	-	6,7	8,0	-1,3
		32,3	27,3	5,0	25,0	24,0	1,0	23,5	25,7	-2,2	1,7	2,1	-0,4

4.5 Wahlen '90 in Berlin: Vergleichstabellen

Parteianteile der Wahllokal- und Briefwähler zum Gesamtberliner Abgeordnetenhaus nach Wahlkreisen in %

Wahlkreis	B90/GR			F.D.P.			D S U			GRAUE		
	Wahl- lokal	Brief- wahl	Diff. in %-P.	Wahl- lokal	Brief- wahl	Diff. in %-P.	Wahl- lokal	Brief- wahl	Diff. in %-P.	Wahl- lokal	Brief- wahl	Diff. in %-P.
BT-Wkr 249	1,5	2,5	-1,0	6,3	6,3	-	0,2	0,3	-0,1	x	x	x
BT-Wkr 250	0,6	1,0	-0,4	8,7	8,6	0,1	0,3	0,3	-	x	x	x
BT-Wkr 251	0,7	0,9	-0,2	7,7	7,2	0,5	0,3	0,2	0,1	x	x	x
BT-Wkr 252	1,2	1,8	-0,6	10,5	10,5	-	0,3	0,3	-	x	x	x
BT-Wkr 253	1,4	1,9	-0,5	9,3	9,1	0,2	0,3	0,4	-0,1	x	x	x
BT-Wkr 254	2,9	4,1	-1,2	5,9	6,7	-0,8	0,2	0,2	-	x	x	x
BT-Wkr 255	0,7	1,1	-0,4	8,8	9,3	-0,5	0,2	0,3	-0,1	x	x	x
BT-Wkr 256	1,1	1,5	-0,4	5,7	5,7	-	0,2	0,1	0,1	x	x	x
BT-Wkr 257	12,2	18,8	-6,6	5,3	5,0	0,3	0,2	0,2	-	x	x	x
BT-Wkr 258	9,1	10,9	-1,8	6,0	5,4	0,6	0,2	0,2	-	x	x	x
BT-Wkr 259	9,4	14,1	-4,7	5,2	5,8	-0,6	0,2	0,2	-	x	x	x
BT-Wkr 260	8,9	12,3	-3,4	6,2	6,7	-0,5	0,2	0,3	-0,1	x	x	x
BT-Wkr 261	8,3	11,0	-2,7	5,6	5,5	0,1	0,2	0,2	-	x	x	x
Mitte	1 13,9	23,1	-9,2	5,2	4,0	1,2	0,2	0,4	-0,2	x	x	x
	2 13,3	16,8	-3,5	4,8	4,8	-	0,1	0,3	-0,2	x	x	x
	3 8,0	12,3	-4,3	4,6	4,7	-0,1	0,1	0,2	-0,1	x	x	x
Zusammen	11,5	17,0	-5,5	4,8	4,5	0,3	0,1	0,3	-0,2	x	x	x
Tiergarten	1 1,9	3,0	-1,1	5,5	5,3	0,2	0,2	0,2	-	x	x	x
	2 2,1	3,0	-0,9	6,8	6,5	0,3	0,2	0,3	-0,1	x	x	x
Zusammen	2,0	3,0	-1,0	6,2	6,0	0,2	0,2	0,2	-	x	x	x
Wedding	1 1,5	2,7	-1,2	5,8	6,3	-0,5	0,2	0,5	-0,3	x	x	x
	2 1,1	2,0	-0,9	6,5	6,8	-0,3	0,2	0,3	-0,1	x	x	x
	3 1,7	3,5	-1,8	5,7	6,4	-0,7	0,2	0,3	-0,1	x	x	x
	4 1,4	2,5	-1,1	5,7	5,8	-0,1	0,2	0,1	0,1	x	x	x
	5 0,7	1,1	-0,4	6,0	7,2	-1,2	0,2	0,3	-0,1	x	x	x
Zusammen	1,3	2,4	-1,1	6,0	6,5	-0,5	0,2	0,3	-0,1	x	x	x
Prenzlauer Berg	1 13,2	22,2	-9,0	5,4	3,8	1,6	0,2	-	0,2	x	x	x
	2 14,5	22,2	-7,7	5,4	5,2	0,2	0,2	0,4	-0,2	x	x	x
	3 10,7	15,6	-4,9	5,4	5,8	-0,4	0,2	0,3	-0,1	x	x	x
	4 8,7	12,7	-4,0	5,9	6,9	-1,0	0,2	0,2	-	x	x	x
	5 18,7	28,5	-9,8	4,9	4,1	0,8	0,3	0,2	0,1	x	x	x
	6 14,7	22,3	-7,6	5,3	6,1	-0,8	0,3	-	0,3	x	x	x
Zusammen	13,2	20,6	-7,4	5,4	5,3	0,1	0,2	0,2	-	x	x	x
Friedrichshain	1 8,4	11,5	-3,1	4,4	4,1	0,3	0,1	0,4	-0,3	x	x	x
	2 12,7	20,7	-8,0	4,8	5,8	-1,0	0,3	0,1	0,2	x	x	x
	3 12,8	19,9	-7,1	5,1	4,7	0,4	0,2	0,3	-0,1	x	x	x
	4 8,6	12,5	-3,9	4,2	6,0	-1,8	0,2	-	0,2	x	x	x
Zusammen	10,5	15,8	-5,3	4,6	5,1	-0,5	0,2	0,2	-	x	x	x
Kreuzberg	1 2,6	3,4	-0,8	5,4	6,0	-0,6	0,3	0,2	0,1	x	x	x
	2 4,6	6,1	-1,5	3,7	4,4	-0,7	0,2	0,1	0,1	x	x	x
	3 4,8	5,8	-1,0	3,8	3,7	0,1	0,2	0,1	0,1	x	x	x
	4 3,8	5,8	-2,0	4,7	4,6	0,1	0,1	0,1	-	x	x	x
Zusammen	3,9	5,2	-1,3	4,4	4,8	-0,4	0,2	0,1	0,1	x	x	x
Charlottenburg	1 0,8	1,5	-0,7	7,6	6,2	1,4	0,4	0,6	-0,2	x	x	x
	2 1,8	2,4	-0,6	6,7	6,6	0,1	0,4	0,4	-	x	x	x
	3 0,9	1,3	-0,4	11,2	10,9	0,3	0,4	0,7	-0,3	x	x	x
	4 2,0	2,4	-0,4	7,3	8,0	-0,7	0,4	0,1	0,3	x	x	x
	5 1,9	2,8	-0,9	8,2	8,3	-0,1	0,4	0,3	0,1	x	x	x
Zusammen	1,5	2,1	-0,6	8,3	8,2	0,1	0,4	0,4	-	x	x	x
Spandau	1 0,8	1,2	-0,4	7,7	7,4	0,3	0,3	0,2	0,1	x	x	x
	2 0,9	1,5	-0,6	6,8	5,6	1,2	0,2	0,2	-	x	x	x
	3 0,7	0,6	0,1	7,0	6,9	0,1	0,2	0,1	0,1	x	x	x
	4 0,6	0,9	-0,3	7,2	7,6	-0,4	0,3	0,3	-	x	x	x
	5 0,8	1,2	-0,4	10,5	8,4	2,1	0,2	0,2	-	x	x	x
	6 0,5	0,8	-0,3	8,1	7,3	0,8	0,3	0,1	0,2	x	x	x
	7 0,8	0,8	-	7,1	7,2	-0,1	0,3	0,2	0,1	x	x	x
	8 0,5	0,3	0,2	7,4	6,7	0,7	0,2	0,2	-	x	x	x
Zusammen	0,7	0,9	-0,2	7,7	7,2	0,5	0,3	0,2	0,1	x	x	x
Wilmerdorf	1 1,3	1,6	-0,3	10,0	9,0	1,0	0,3	0,7	-0,4	x	x	x
	2 1,3	1,5	-0,2	9,3	9,3	-	0,3	0,3	-	x	x	x
	3 1,5	2,4	-0,9	8,9	8,3	0,6	0,3	0,3	-	x	x	x
	4 0,9	1,5	-0,6	10,0	9,9	0,1	0,3	0,3	-	x	x	x
	5 1,0	1,4	-0,4	12,1	11,5	0,6	0,2	0,3	-0,1	x	x	x
Zusammen	1,2	1,7	-0,5	10,0	9,6	0,4	0,3	0,4	-0,1	x	x	x
Zehlendorf	1 1,2	1,9	-0,7	12,0	11,4	0,6	0,2	0,5	-0,3	x	x	x
	2 1,3	1,9	-0,6	11,9	10,9	1,0	0,3	0,3	-	x	x	x
	3 1,0	1,7	-0,7	10,9	9,7	1,2	0,4	0,3	0,1	x	x	x
	4 1,4	1,9	-0,5	11,8	11,1	0,7	0,2	0,3	-0,1	x	x	x
Zusammen	1,2	1,8	-0,6	11,6	10,8	0,8	0,3	0,3	-	x	x	x
Schöneberg	1 2,2	2,5	-0,3	7,2	8,5	-1,3	0,2	0,1	0,1	x	x	x
	2 2,7	4,5	-1,8	5,2	5,7	-0,5	0,2	0,2	-	x	x	x
	3 2,4	3,5	-1,1	6,7	7,1	-0,4	0,2	0,2	-	x	x	x
	4 1,9	2,8	-0,9	8,2	9,5	-1,3	0,2	0,3	-0,1	x	x	x
	5 1,7	3,6	-1,9	8,0	9,6	-1,6	0,2	0,2	-	x	x	x
Zusammen	2,2	3,3	-1,1	7,1	8,1	-1,0	0,2	0,2	-	x	x	x

4.5 Wahlen '90 in Berlin: Vergleichstabellen
Parteianteile der Wahllokal- und Briefwähler zum Gesamtberliner Abgeordnetenhaus nach Wahlkreisen in %

Wahlkreis	B90/GR				F.D.P.			D S U			GRAUE		
	Wahl- lokal	Brief- wahl	Diff. in %-P.	Wahl- lokal	Brief- wahl	Diff. in %-P.	Wahl- lokal	Brief- wahl	Diff. in %-P.	Wahl- lokal	Brief- wahl	Diff. in %-P.	
Steglitz	1	1,4	1,9	-0,5	9,1	9,7	-0,6	0,3	0,4	-0,1	x	x	x
	2	1,1	1,9	-0,8	9,1	9,6	-0,5	0,3	0,2	0,1	x	x	x
	3	0,9	1,5	-0,6	9,2	10,4	-1,2	0,2	0,2	-	x	x	x
	4	1,4	1,9	-0,5	10,4	9,9	0,5	0,3	0,2	0,1	x	x	x
	5	0,9	1,3	-0,4	10,9	11,2	-0,3	0,3	0,3	-0,1	x	x	x
	6	1,0	1,3	-0,3	9,8	9,7	0,1	0,3	-	0,3	x	x	x
	7	0,7	1,2	-0,5	9,2	9,4	-0,2	0,4	0,5	-0,1	x	x	x
Zusammen	1,0	1,6	-0,6	9,7	10,0	-0,3	0,3	0,3	-	x	x	x	
Tempelhof	1	0,8	1,2	-0,4	8,2	8,5	-0,4	0,2	0,5	-0,3	x	x	x
	2	0,7	1,2	-0,5	8,6	9,5	-0,9	0,2	-	0,2	x	x	x
	3	0,9	1,2	-0,3	8,9	9,4	-0,5	0,2	0,3	-0,1	x	x	x
	4	0,5	0,7	-0,2	8,2	10,1	-1,9	0,2	0,2	-	x	x	x
	5	0,6	0,9	-0,3	7,6	7,3	0,3	0,3	0,4	-0,1	x	x	x
	6	0,6	1,1	-0,5	9,3	9,7	-0,4	0,2	0,2	-	x	x	x
	7	0,6	0,6	-	9,3	9,7	-0,4	0,2	0,4	-0,2	x	x	x
Zusammen	0,7	1,0	-0,3	8,6	9,2	-0,6	0,2	0,3	-0,1	x	x	x	
Neukölln	1	2,4	3,4	-1,0	4,9	3,4	1,5	0,2	0,2	-	x	x	x
	2	0,9	1,9	-1,0	5,2	6,0	-0,8	0,2	0,2	-	x	x	x
	3	2,2	3,8	-1,6	4,7	4,6	0,1	0,2	0,1	0,1	x	x	x
	4	2,3	1,9	0,4	4,5	5,0	-0,5	0,1	0,1	-	x	x	x
	5	1,3	1,5	-0,2	5,2	6,0	-0,8	0,2	0,1	0,1	x	x	x
	6	0,5	1,1	-0,6	6,3	5,3	1,0	0,3	0,1	0,2	x	x	x
	7	0,4	0,4	-	6,7	5,5	1,2	0,2	0,1	0,1	x	x	x
	8	0,5	0,8	-0,3	6,4	7,0	-0,6	0,2	0,1	0,1	x	x	x
	9	0,3	0,8	-0,5	6,2	6,6	-0,4	0,2	0,3	-0,1	x	x	x
	10	0,3	0,6	-0,3	6,3	7,0	-0,7	0,2	0,1	0,1	x	x	x
Zusammen	1,1	1,5	-0,4	5,7	5,7	-	0,2	0,1	0,1	x	x	x	
Treptow	1	9,6	13,2	-3,6	5,2	5,4	-0,2	0,2	0,1	0,1	x	x	x
	2	8,5	11,6	-3,1	5,5	5,6	-0,1	0,1	0,4	-0,3	x	x	x
	3	8,6	13,6	-5,0	6,2	8,3	-2,1	0,1	-	0,1	x	x	x
	4	8,7	13,4	-4,7	6,6	6,0	0,6	0,2	0,2	-	x	x	x
Zusammen	8,8	12,9	-4,1	5,9	6,3	-0,4	0,1	0,2	-0,1	x	x	x	
Köpenick	1	9,5	16,0	-6,5	6,5	6,9	-0,4	0,2	-	0,2	x	x	x
	2	9,2	13,6	-4,4	6,5	7,9	-1,0	0,1	0,3	-0,2	x	x	x
	3	9,7	12,3	-2,6	8,0	7,6	0,4	0,2	0,7	-0,5	x	x	x
	4	9,3	12,8	-3,5	7,0	7,2	-0,2	0,2	0,1	0,1	x	x	x
Zusammen	9,4	13,6	-4,2	7,0	7,3	-0,3	0,2	0,3	-0,1	x	x	x	
Lichtenberg	1	8,0	12,0	-4,0	4,8	6,3	-1,5	0,1	0,1	-	x	x	x
	2	7,7	12,3	-4,6	5,6	5,6	-	0,1	0,2	-0,1	x	x	x
	3	7,8	10,7	-2,9	5,6	7,8	-2,2	0,2	-	0,2	x	x	x
	4	9,7	13,5	-3,8	5,6	5,9	-0,3	0,2	0,8	-0,6	x	x	x
	5	7,2	10,0	-2,8	4,8	5,4	-0,6	0,2	0,3	-0,1	x	x	x
	6	9,2	9,4	-0,2	5,7	6,6	-0,9	0,2	0,3	-0,1	x	x	x
Zusammen	8,3	11,3	-3,0	5,3	6,2	-0,9	0,2	0,3	-0,1	x	x	x	
Weißensee	1	9,8	14,5	-4,7	5,8	5,1	0,7	0,2	-	0,2	x	x	x
	2	7,4	8,8	-1,4	7,6	5,9	1,7	0,3	0,3	-	x	x	x
Zusammen	8,6	11,5	-2,9	6,7	5,6	1,1	0,2	0,1	0,1	x	x	x	
Pankow	1	10,4	14,3	-3,9	5,7	5,5	0,2	0,1	0,1	-	x	x	x
	2	11,5	13,9	-2,4	5,6	5,3	0,3	0,1	-	0,1	x	x	x
	3	10,3	10,0	0,3	7,7	6,1	1,6	0,2	0,3	-0,1	x	x	x
	4	9,7	13,6	-3,9	7,5	6,7	0,8	0,2	0,3	-0,1	x	x	x
Zusammen	10,6	13,0	-2,4	6,5	5,8	0,7	0,2	0,2	-	x	x	x	
Reinickendorf	1	0,5	0,7	-0,2	7,1	6,1	1,0	0,2	0,3	-0,1	x	x	x
	2	0,5	0,9	-0,4	7,9	7,9	-	0,4	0,3	0,1	x	x	x
	3	0,5	0,8	-0,3	7,7	8,0	-0,3	0,3	0,3	-	x	x	x
	4	0,6	0,8	-0,2	8,3	8,8	-0,5	0,3	0,3	-	x	x	x
	5	0,7	1,2	-0,5	8,1	7,5	0,6	0,3	0,2	0,1	x	x	x
	6	0,6	1,0	-0,4	10,0	9,3	0,7	0,2	0,4	-0,1	x	x	x
	7	0,9	1,5	-0,6	12,0	11,9	0,1	0,1	0,4	-0,3	x	x	x
	8	0,6	0,9	-0,3	9,8	9,7	0,1	0,3	0,2	0,1	x	x	x
	9	0,7	0,9	-0,2	7,6	6,9	0,7	0,3	0,1	0,2	x	x	x
Zusammen	0,6	1,0	-0,4	8,7	8,6	0,1	0,3	0,3	-	x	x	x	
Marzahn	1	8,4	11,8	-3,4	5,0	4,7	0,3	0,2	0,3	-0,1	x	x	x
	2	7,4	10,7	-3,3	4,5	3,8	0,7	0,2	-	0,2	x	x	x
	3	8,0	8,0	-	5,0	5,2	-0,2	0,2	0,2	-	x	x	x
	4	8,5	10,4	-1,9	5,4	3,7	1,7	0,2	0,2	-	x	x	x
	5	7,1	8,5	-1,4	4,8	6,2	-1,4	0,1	0,2	-0,1	x	x	x
	6	8,2	11,3	-3,1	6,1	8,3	-2,2	0,1	0,2	-0,1	x	x	x
	7	7,8	8,2	-0,4	7,0	6,0	1,0	0,1	0,4	-0,3	x	x	x
Zusammen	8,0	9,6	-1,6	5,4	5,6	-0,2	0,2	0,2	-	x	x	x	
Hohenschönhausen	1	8,2	8,8	-0,6	5,2	3,1	2,1	0,2	0,4	-0,2	x	x	x
	2	9,7	8,5	1,2	5,2	3,7	1,5	0,1	0,4	-0,3	x	x	x
	3	8,9	7,0	1,9	4,4	4,3	0,1	0,1	0,3	-0,2	x	x	x
	4	7,3	10,7	-3,4	4,9	7,1	-2,2	0,1	0,3	-0,2	x	x	x
	5	7,2	9,5	-2,3	5,1	4,7	0,4	0,2	0,3	-0,1	x	x	x
Zusammen	8,0	9,1	-1,1	4,9	4,8	0,1	0,1	0,3	-0,2	x	x	x	
Hellersdorf	1	8,6	14,2	-5,6	8,2	7,2	1,0	0,2	0,3	-0,1	x	x	x
	2	8,4	10,8	-2,4	5,1	5,5	-0,4	0,2	0,2	-	x	x	x
	3	8,7	15,6	-6,9	4,7	3,5	1,2	0,2	0,2	-	x	x	x
	4	9,8	15,7	-5,9	5,0	5,8	-0,8	0,2	-	0,2	x	x	x
Zusammen	8,8	13,9	-5,1	5,8	5,4	0,4	0,2	0,2	-	x	x	x	
Berlin nachrichtlich	4,4	3,7	0,7	7,0	7,7	-0,7	0,2	0,3	-0,1	x	x	x	
Berlin(West)	1,3	1,8	-0,5	7,9	8,1	-0,2	0,3	0,3	-	x	x	x	
Berlin(Ost)	9,6	13,8	-4,2	5,6	5,7	-0,1	0,2	0,2	-	x	x	x	

4.6 Wahlen '90 in Berlin: Vergleichstabellen
Gesamtberliner Abgeordnetenhaus: Zweitstimmen im Vergleich zum Vorwahlergebnis 1)

Wahlbeteiligung 1990 Vorwahlergebnis	1990						Vorwahl						Veränderung 1990 gegenüber der Vorwahl in %-Punkten					
	SPD	CDU	PDS	AL	B90	FDP	SPD	CDU	PDS	AL	B90	FDP	SPD	CDU	PDS	AL	B90	FDP
	1	2	3	4	5	6	7	8	9	10	11	12	13	14	15	16	17	18

Berlin(West)

Wahlbeteiligung 1990																		
niedrig (bis 82,9%)	30,7	43,1	1,9	11,0	2,1	5,9	39,4	31,9	X	15,5	X	2,3	-8,7	11,2	1,9	-5,5	2,1	3,6
mittel (bis 86,4%)	30,6	50,0	0,8	5,2	1,0	8,1	39,2	38,1	X	9,8	X	3,8	-8,6	11,9	0,8	-4,6	1,0	4,3
hoch (ab 86,4%)	27,2	53,4	0,6	4,7	0,9	9,5	33,6	42,8	X	9,5	X	5,5	-6,4	10,6	0,6	-4,8	0,9	4,0
Vorwahlergebnis - SPD																		
niedrig (bis 34,9%)	27,6	49,6	1,1	7,4	1,5	9,6	32,1	41,2	X	13,2	X	5,8	-4,5	8,4	1,1	-5,8	1,5	3,8
mittel (bis 39,0%)	29,6	47,2	1,3	8,7	1,6	7,3	36,3	36,5	X	14,4	X	3,6	-6,7	10,7	1,3	-5,7	1,6	3,8
hoch (ab 39,0%)	31,2	50,4	0,9	4,3	0,9	6,8	43,6	35,5	X	7,6	X	2,5	-12,4	14,9	0,9	-3,3	0,9	4,3
Vorwahlergebnis - CDU																		
niedrig (bis 34,0%)	31,1	41,6	2,0	11,9	2,3	6,2	38,5	31,3	X	18,1	X	2,7	-7,4	10,3	2,0	-6,2	2,3	3,5
mittel (bis 40,8%)	30,7	49,7	0,8	5,2	1,0	8,1	40,0	37,5	X	9,6	X	3,7	-9,3	12,2	0,8	-4,4	1,0	4,4
hoch (ab 40,8%)	26,7	55,1	0,6	3,8	0,8	9,3	33,7	43,8	X	8,3	X	5,3	-7,0	11,3	0,6	-4,5	0,8	4,0
Vorwahlergebnis - AL																		
niedrig (bis 7,5%)	29,0	54,8	0,6	2,7	0,6	7,6	40,7	39,5	X	5,9	X	3,2	-11,7	15,3	0,6	-3,2	0,6	4,4
mittel (bis 12,8%)	28,8	51,1	0,8	5,1	1,0	9,1	36,0	40,6	X	9,8	X	5,0	-7,2	10,5	0,8	-4,7	1,0	4,1
hoch (ab 12,8%)	30,6	41,5	1,9	12,4	2,3	7,0	35,4	33,2	X	19,4	X	3,6	-4,8	8,3	1,9	-7,0	2,3	3,4
Vorwahlergebnis - F.D.P.																		
niedrig (bis 2,6%)	29,8	46,6	1,8	9,0	1,8	5,7	40,2	33,6	X	13,5	X	2,0	-10,4	13,0	1,8	-4,5	1,8	3,7
mittel (bis 4,5%)	30,6	49,7	0,9	5,7	1,1	7,7	39,3	37,4	X	10,3	X	3,5	-8,7	12,3	0,9	-4,6	1,1	4,2
hoch (ab 4,5%)	28,1	50,6	0,7	6,1	1,2	10,1	32,8	41,8	X	11,8	X	6,1	-4,7	8,8	0,7	-5,7	1,2	4,0
Berlin(West)	29,5	49,0	1,1	6,9	1,3	7,9	37,3	37,7	X	11,8	X	3,9	-7,8	11,3	1,1	-4,9	1,3	4,0

Berlin(Ost)

Wahlbeteiligung 1990																		
niedrig (bis 74,7%)	31,3	24,9	22,2	2,0	11,7	5,1	32,6	18,0	29,5	X	11,4	2,0	-1,3	6,9	-7,3	2,0	0,3	3,1
mittel (bis 78,5%)	31,7	24,8	25,1	1,5	9,1	5,5	33,4	18,4	32,0	X	9,3	2,1	-1,7	6,4	-6,9	1,5	-0,2	3,4
hoch (ab 78,5%)	33,0	25,1	23,1	1,6	9,0	6,2	35,7	19,3	28,6	X	9,4	2,5	-2,7	5,8	-5,5	1,6	-0,4	3,7
Vorwahlergebnis - SPD																		
niedrig (bis 31,4%)	28,8	22,6	31,5	1,6	8,5	4,8	28,2	15,6	40,9	X	8,4	1,8	0,6	7,0	-9,4	1,6	0,1	3,0
mittel (bis 35,9%)	32,3	24,8	22,2	1,7	11,1	5,5	34,3	18,3	28,2	X	11,2	2,1	-2,0	6,5	-6,0	1,7	-0,1	3,4
hoch (ab 35,9%)	34,8	27,3	17,8	1,7	9,6	6,6	39,0	21,7	22,1	X	9,9	2,7	-4,2	5,6	-4,3	1,7	-0,3	3,9
Vorwahlergebnis - CDU																		
niedrig (bis 16,5%)	29,3	22,2	30,8	1,6	8,7	5,1	29,5	15,3	39,5	X	8,6	1,9	-0,2	6,9	-8,7	1,6	0,1	3,2
mittel (bis 19,4%)	33,2	24,7	22,5	1,7	10,3	5,3	34,5	18,1	29,1	X	10,6	2,2	-1,3	6,6	-6,6	1,7	-0,3	3,1
hoch (ab 19,4%)	33,6	28,0	17,6	1,7	10,2	6,5	37,9	22,4	21,9	X	10,4	2,7	-4,3	5,6	-4,3	1,7	-0,2	3,8
Vorwahlergebnis - PDS																		
niedrig (bis 24,4%)	33,7	27,6	16,5	1,8	11,5	6,4	37,9	21,9	20,7	X	11,5	2,6	-4,2	5,7	-4,2	1,8	0,0	3,8
mittel (bis 35,6%)	33,4	24,6	23,1	1,6	9,3	5,7	35,5	18,2	29,3	X	9,6	2,3	-2,1	6,4	-6,2	1,6	-0,3	3,4
hoch (ab 35,6%)	28,8	22,6	31,5	1,6	8,5	4,8	28,2	15,6	40,9	X	8,4	1,8	0,6	7,0	-9,4	1,6	0,1	3,0
Vorwahlergebnis - Bündnis 90																		
niedrig (bis 8,5%)	29,7	24,5	28,5	1,6	8,1	5,4	31,0	17,5	35,7	X	7,8	1,9	-1,3	7,0	-8,2	1,6	0,3	3,5
mittel (bis 10,1%)	33,7	25,0	22,6	1,6	9,0	5,9	36,0	18,9	28,6	X	9,4	2,5	-2,3	6,1	-6,0	1,6	-0,4	3,4
hoch (ab 10,1%)	32,6	25,3	20,0	1,8	12,1	5,6	34,8	19,4	25,4	X	12,3	2,2	-2,2	5,9	-5,4	1,8	-0,2	3,4
Vorwahlergebnis - F.D.P.																		
niedrig (bis 1,9%)	29,5	23,2	28,9	1,7	9,4	4,9	29,8	16,2	37,5	X	9,2	1,7	-0,3	7,0	-8,6	1,7	0,2	3,2
mittel (bis 2,3%)	31,5	24,8	23,8	1,8	10,3	5,4	33,1	18,0	30,7	X	10,6	2,0	-1,6	6,8	-6,9	1,8	-0,3	3,4
hoch (ab 2,3%)	34,7	26,6	18,9	1,6	9,5	6,5	38,3	21,2	23,5	X	9,8	2,8	-3,6	5,4	-4,6	1,6	-0,3	3,7
Berlin(Ost)	32,1	25,0	23,6	1,7	9,8	5,6	34,1	18,6	30,0	X	9,9	2,2	-2,0	6,4	-6,4	1,7	-0,1	3,4

1) Vorwahl für Berlin(West) 29.1.1989, für Berlin(Ost) 6. Mai 1990.

5.1.1. Wahlen '90 in Berlin: Repräsentative Wahlstatistik
Deutscher Bundestag: Wahlberechtigte nach Alter und Geschlecht

Alter in Jahren	Berlin			Berlin(West)			Berlin(Ost)		
	in % der Wahlberechtigten								
	insgesamt	Männer	Frauen	insgesamt	Männer	Frauen	insgesamt	Männer	Frauen
18 bis unter 21	4.2	4.6	3.8	3.8	4.2	3.4	5.0	5.4	4.6
21 bis unter 25	6.9	7.7	6.3	6.9	7.8	6.1	7.0	7.5	6.6
25 bis unter 30	10.9	12.1	9.9	10.5	11.9	9.3	11.7	12.5	11.0
30 bis unter 35	9.4	10.7	8.3	8.9	10.3	7.8	10.4	11.4	9.4
35 bis unter 40	8.5	9.2	7.8	8.0	8.8	7.2	9.4	10.0	8.9
40 bis unter 45	8.1	8.9	7.4	8.3	9.3	7.5	7.7	8.1	7.3
45 bis unter 50	10.1	11.2	9.1	10.2	11.7	8.9	9.8	10.3	9.5
50 bis unter 60	16.5	17.8	15.5	16.3	17.7	15.1	17.0	17.9	16.3
60 bis unter 70	10.8	9.4	12.0	10.9	9.3	12.2	10.8	9.6	11.8
70 oder älter	14.5	8.3	19.7	16.3	9.0	22.6	11.2	7.1	14.6
Insgesamt	100	100	100	100	100	100	100	100	100

5.1.2. Wahlen '90 in Berlin: Repräsentative Wahlstatistik
Deutscher Bundestag: Wahlbeteiligung nach Alter und Geschlecht

Alter in Jahren	Berlin			Berlin(West)			Berlin(Ost)		
	Wähler in % der wahlberechtigten (Wahlbeteiligung)								
	insgesamt	Männer	Frauen	insgesamt	Männer	Frauen	insgesamt	Männer	Frauen
18 bis unter 21	71.6	72.9	70.3	79.2	79.5	78.9	61.0	63.4	58.6
21 bis unter 25	69.2	69.7	68.6	74.4	74.7	74.1	59.7	60.3	59.2
25 bis unter 30	72.6	71.3	73.9	76.6	75.1	78.3	65.9	64.7	66.9
30 bis unter 35	76.4	74.2	78.8	78.6	76.8	80.6	72.9	69.8	76.1
35 bis unter 40	81.0	79.7	82.4	82.8	80.9	84.7	78.3	77.6	79.0
40 bis unter 45	84.5	82.7	86.4	85.8	83.4	88.3	82.0	81.2	82.7
45 bis unter 50	85.9	85.3	86.6	87.1	86.1	88.1	83.7	83.5	83.9
50 bis unter 60	87.8	87.4	88.1	88.8	88.2	89.4	86.0	86.1	85.9
60 bis unter 70	89.3	90.3	88.6	89.8	90.6	89.3	88.3	89.9	87.2
70 oder älter	82.1	85.4	81.0	83.7	86.2	82.8	78.0	83.5	75.8
Insgesamt	81.4	80.7	82.0	83.6	82.7	84.4	77.3	77.1	77.5

5.1.3. Wahlen '90 in Berlin: Repräsentative Wahlstatistik
Deutscher Bundestag: Briefwähler nach Alter und Geschlecht

Alter in Jahren	Berlin			Berlin(West)			Berlin(Ost)		
	Wähler in % der Wahlberechtigten (Wahlbeteiligung)								
	insgesamt	Männer	Frauen	insgesamt	Männer	Frauen	insgesamt	Männer	Frauen
18 bis unter 21	4.8	5.2	4.5	7.0	7.4	6.4	1.9	2.0	1.9
21 bis unter 25	6.7	6.3	7.1	8.8	8.4	9.3	2.8	2.3	3.2
25 bis unter 30	7.3	7.4	7.2	9.9	9.8	10.0	3.1	3.4	2.9
30 bis unter 35	6.9	7.0	6.8	9.6	9.7	9.6	2.6	2.7	2.6
35 bis unter 40	6.4	6.7	6.2	8.9	8.9	8.8	2.7	3.1	2.2
40 bis unter 45	6.8	7.3	6.4	9.1	9.6	8.6	2.4	2.5	2.3
45 bis unter 50	7.6	7.9	7.2	10.0	10.4	9.6	3.0	2.9	3.2
50 bis unter 60	7.1	7.4	6.9	9.3	9.7	9.0	3.3	3.2	3.3
60 bis unter 70	8.4	8.3	8.5	10.8	10.6	10.9	4.0	4.2	3.8
70 oder älter	13.9	13.1	14.2	16.7	16.6	16.8	6.3	5.2	6.8
Insgesamt	8.1	7.7	8.4	10.7	10.2	11.0	3.4	3.2	3.5

5.1.4. Wahlen '90 in Berlin: Repräsentative Wahlstatistik
Deutscher Bundestag: Gültige Stimmen nach Alter und Geschlecht, Parteianteile innerhalb der Altersgruppen

Alter in Jahren	wahllokal - wähler													
	insgesamt		SPD		CDU		PDS		Grüne/AL		F.D.P.		sonstige	
	Erst- Stimme	Zweit- Stimme	Erst- Stimme	Zweit- Stimme	Erst- Stimme	Zweit- Stimme	Erst- Stimme	Zweit- Stimme	Erst- Stimme	Zweit- Stimme	Erst- Stimme	Zweit- Stimme	Erst- Stimme	Zweit- Stimme
Berlin insgesamt														
18 bis unter 25	100	100	32.8	29.2	32.4	31.1	10.2	10.7	7.3	7.4	6.8	8.0	10.5	13.6
25 bis unter 35	100	100	35.1	33.4	29.4	28.5	10.9	12.5	9.2	8.5	6.6	7.5	7.8	9.6
35 bis unter 45	100	100	34.8	32.1	35.9	34.5	9.8	11.0	5.8	5.5	7.8	9.5	6.0	7.4
45 bis unter 60	100	100	31.6	29.4	45.2	44.1	7.9	8.7	1.3	1.4	8.9	10.8	5.1	5.6
60 oder älter	100	100	31.1	30.5	49.6	49.3	6.8	8.0	0.4	0.3	7.3	7.8	4.9	4.1
Insgesamt	100	100	33.1	30.9	40.1	39.2	8.8	9.9	4.1	3.9	7.6	8.9	6.3	7.1
männlich														
18 bis unter 25	100	100	30.9	27.2	33.5	32.1	9.8	10.7	7.3	7.0	6.1	7.9	12.4	15.0
25 bis unter 35	100	100	35.4	32.6	29.6	28.6	10.5	12.2	9.4	8.9	6.5	7.6	8.5	10.1
35 bis unter 45	100	100	34.9	31.9	36.1	34.9	9.8	11.3	5.8	5.8	6.8	8.9	6.6	7.2
45 bis unter 60	100	100	31.6	29.4	45.7	44.5	8.0	8.7	1.3	1.3	8.4	10.6	5.1	5.4
60 oder älter	100	100	30.8	30.3	46.8	46.1	8.9	10.3	0.5	0.3	7.1	8.1	6.0	4.9
Insgesamt	100	100	32.8	30.5	39.3	38.2	9.2	10.5	4.4	4.2	7.2	8.9	7.1	7.7
weiblich														
18 bis unter 25	100	100	34.7	31.3	31.1	30.1	10.7	10.8	7.4	7.8	7.5	8.0	8.6	12.1
25 bis unter 35	100	100	36.7	34.3	29.2	28.4	11.2	12.7	9.1	8.1	6.7	7.3	7.1	9.2
35 bis unter 45	100	100	34.8	32.3	35.6	34.1	9.7	10.7	5.7	5.3	8.8	10.0	5.4	7.5
45 bis unter 60	100	100	31.7	29.5	44.7	43.5	7.8	8.7	1.4	1.4	9.4	11.0	5.0	5.8
60 oder älter	100	100	31.2	30.6	51.0	50.9	5.7	6.8	0.3	0.3	7.3	7.7	4.3	3.7
Insgesamt	100	100	33.3	31.3	40.9	40.1	8.4	9.4	3.5	3.5	8.0	8.9	5.6	6.7
Berlin(west) insgesamt														
18 bis unter 25	100	100	33.3	31.4	40.8	39.0	x	1.7	11.4	9.4	6.8	9.4	7.5	9.1
25 bis unter 35	100	100	37.9	36.1	35.6	34.5	x	1.9	15.2	12.8	6.3	8.1	4.9	6.5
35 bis unter 45	100	100	37.0	34.4	42.1	40.5	x	1.7	9.3	8.3	7.6	10.0	4.0	5.0
45 bis unter 60	100	100	29.6	27.9	55.4	53.7	x	0.6	2.1	1.8	8.7	11.5	4.2	4.5
60 oder älter	100	100	27.6	27.2	50.0	59.2	x	0.4	0.6	0.4	7.8	8.8	3.9	4.1
Insgesamt	100	100	32.4	30.8	49.0	47.7	x	1.1	6.4	5.4	7.6	9.7	4.6	5.3
männlich														
18 bis unter 25	100	100	31.6	28.9	41.8	39.7	x	2.1	11.1	9.2	6.5	9.5	9.0	10.6
25 bis unter 35	100	100	37.7	34.9	34.8	33.7	x	2.5	15.1	13.3	6.4	8.3	5.8	7.3
35 bis unter 45	100	100	37.1	33.5	42.3	41.0	x	2.1	9.3	8.6	6.5	9.4	4.6	5.4
45 bis unter 60	100	100	29.5	27.4	55.5	54.0	x	0.6	2.0	1.8	8.3	11.3	4.6	4.8
60 oder älter	100	100	26.8	26.1	59.4	58.1	x	0.7	0.8	0.5	7.5	9.1	5.5	5.4
Insgesamt	100	100	32.4	30.1	47.8	46.5	x	1.5	6.9	6.1	7.2	9.7	5.5	6.2
weiblich														
18 bis unter 25	100	100	35.2	34.1	39.8	38.3	x	1.3	11.8	9.7	7.1	9.3	6.1	7.3
25 bis unter 35	100	100	38.1	37.2	36.5	35.5	x	1.4	15.2	12.3	6.3	7.9	3.9	5.8
35 bis unter 45	100	100	36.8	35.2	41.9	40.1	x	1.4	9.4	8.1	8.6	10.7	3.3	4.5
45 bis unter 60	100	100	29.8	28.5	55.2	53.4	x	0.5	2.2	1.7	9.0	11.6	3.8	4.3
60 oder älter	100	100	28.0	27.7	60.3	59.5	x	0.2	0.5	0.3	8.0	8.7	3.2	3.4
Insgesamt	100	100	32.3	31.4	50.0	48.8	x	0.8	6.0	4.8	8.0	9.7	3.7	4.6
Berlin(Ost) insgesamt														
18 bis unter 25	100	100	31.8	25.4	17.3	17.2	28.2	26.5	x	3.8	6.8	5.5	15.9	21.6
25 bis unter 35	100	100	33.3	29.4	19.9	19.3	27.4	28.5	x	1.9	7.1	6.6	12.3	14.4
35 bis unter 45	100	100	31.4	28.5	26.0	25.0	25.2	25.7	x	1.1	8.2	8.6	9.2	11.2
45 bis unter 60	100	100	35.1	32.0	27.8	27.7	21.3	22.4	x	0.7	9.2	9.6	6.6	7.5
60 oder älter	100	100	37.9	37.0	28.9	29.5	20.3	23.3	x	0.3	6.1	5.8	6.9	4.1
Insgesamt	100	100	34.3	31.2	25.0	24.8	23.8	24.9	x	1.3	7.6	7.5	9.3	10.3
männlich														
18 bis unter 25	100	100	29.6	24.1	18.0	17.9	28.0	26.7	x	3.0	5.4	5.0	18.9	23.3
25 bis unter 35	100	100	31.8	28.7	21.3	20.5	27.2	27.8	x	1.8	6.7	6.5	12.8	14.7
35 bis unter 45	100	100	31.2	29.3	26.2	25.1	25.5	26.1	x	1.1	7.2	8.2	9.8	10.1
45 bis unter 60	100	100	35.2	32.9	28.3	27.8	21.9	22.9	x	0.5	8.5	9.4	6.1	6.5
60 oder älter	100	100	37.7	37.5	24.7	25.1	24.4	27.3	x	0.1	6.4	6.2	5.8	3.9
Insgesamt	100	100	33.5	31.2	24.6	24.1	24.9	25.8	x	1.1	7.2	7.5	9.8	10.3
weiblich														
18 bis unter 25	100	100	33.9	26.8	16.7	16.5	28.5	26.3	x	4.7	8.1	5.9	12.8	19.9
25 bis unter 35	100	100	34.5	29.9	18.6	18.2	27.6	29.1	x	2.0	7.4	6.6	11.9	14.1
35 bis unter 45	100	100	31.5	27.6	25.8	24.9	24.9	25.2	x	1.1	9.1	8.9	8.7	12.2
45 bis unter 60	100	100	35.0	31.1	27.4	27.6	20.7	22.0	x	1.0	9.9	9.9	7.0	8.4
60 oder älter	100	100	38.0	36.7	31.5	32.1	17.7	20.9	x	0.4	5.9	5.6	6.9	4.3
Insgesamt	100	100	35.0	31.3	25.3	25.3	22.8	24.2	x	1.4	8.1	7.6	8.8	10.3

5.1.5. Wahlen '90 in Berlin: Repräsentative Wahlstatistik
Deutscher Bundestag: Gültige Stimmen nach Alter und Geschlecht, Altersstruktur der wähler einer Partei

Alter in Jahren	Wahllokal - wähler													
	insgesamt		SPD		CDU		PDS		Grüne/AL		F.D.P.		sonstige	
	Erst- Stimme	Zweit- Stimme	Erst- Stimme	Zweit- Stimme	Erst- Stimme	Zweit- Stimme	Erst- Stimme	Zweit- Stimme	Erst- Stimme	Zweit- Stimme	Erst- Stimme	Zweit- Stimme	Erst- Stimme	Zweit- Stimme
Berlin insgesamt														
18 bis unter 25	9.8	9.8	9.7	9.3	7.9	7.8	11.4	10.7	17.7	18.7	8.7	8.8	15.6	18.7
25 bis unter 35	20.0	19.9	21.8	21.5	14.6	14.5	24.7	25.1	45.4	43.6	17.4	16.8	24.8	26.9
35 bis unter 45	18.0	18.0	19.0	18.6	16.1	15.8	20.0	20.0	25.6	25.6	18.4	19.1	17.2	18.6
45 bis unter 60	28.1	28.0	26.9	26.6	31.6	31.4	25.2	24.6	9.1	10.0	32.6	33.9	22.6	22.0
60 oder älter	24.1	24.3	22.6	23.9	29.7	30.5	18.6	19.7	2.3	2.2	22.9	21.4	18.8	13.9
Insgesamt	100	100	100	100	100	100	100	100	100	100	100	100	100	100
männlich														
18 bis unter 25	11.0	11.0	10.4	9.9	9.4	9.3	11.6	11.3	18.2	18.2	9.4	9.8	19.3	21.5
25 bis unter 35	21.4	21.4	23.1	22.9	16.2	16.0	24.3	24.9	45.7	44.9	19.5	18.4	25.7	28.0
35 bis unter 45	19.2	19.2	20.4	20.1	17.7	17.6	20.5	20.7	25.3	25.0	18.2	19.3	17.9	17.9
45 bis unter 60	30.2	30.2	29.0	29.1	35.1	35.2	26.1	25.2	8.6	9.5	35.2	36.0	21.9	21.1
60 oder älter	18.2	18.2	17.0	18.0	21.6	22.0	17.5	18.0	2.1	1.4	17.8	16.5	15.3	11.4
Insgesamt	100	100	100	100	100	100	100	100	100	100	100	100	100	100
weiblich														
18 bis unter 25	8.8	8.8	9.2	8.8	6.7	6.6	11.2	10.1	17.2	19.2	8.2	7.9	13.6	16.0
25 bis unter 35	18.8	18.6	20.7	20.4	13.4	13.2	25.0	25.3	45.0	42.2	15.7	15.4	23.9	25.7
35 bis unter 45	17.0	16.9	17.8	17.4	14.8	14.4	19.6	19.4	25.9	25.3	18.6	19.0	16.4	19.2
45 bis unter 60	26.3	26.1	25.0	24.6	28.7	28.4	24.4	24.0	9.5	10.4	30.7	32.1	23.5	22.9
60 oder älter	29.2	29.5	27.4	28.8	36.4	37.4	19.7	21.3	2.5	2.9	26.7	25.6	22.7	16.3
Insgesamt	100	100	100	100	100	100	100	100	100	100	100	100	100	100
Berlin(West) insgesamt														
18 bis unter 25	10.0	9.9	10.3	10.1	8.3	8.1	x	15.3	17.7	17.2	8.8	9.6	16.7	16.9
25 bis unter 35	19.2	19.0	22.4	22.3	13.9	13.8	x	33.6	45.3	45.0	15.9	15.9	20.5	23.4
35 bis unter 45	17.6	17.5	20.1	19.5	15.1	14.8	x	27.4	25.6	26.9	17.4	18.1	15.2	16.4
45 bis unter 60	28.0	27.9	25.6	25.3	31.7	31.4	x	14.8	9.1	9.0	31.9	33.0	25.8	23.7
60 oder älter	25.3	25.7	21.6	22.7	31.0	31.8	x	8.8	2.3	1.8	26.0	23.4	21.9	19.6
Insgesamt	100	100	100	100	100	100	x	100	100	100	100	100	100	100
männlich														
18 bis unter 25	11.4	11.4	11.1	10.9	10.0	9.7	x	15.9	18.2	17.1	10.3	11.1	18.5	19.5
25 bis unter 35	21.0	20.9	24.4	24.3	15.2	15.2	x	35.0	45.6	45.7	18.6	17.9	22.1	24.5
35 bis unter 45	18.9	18.8	21.6	21.0	16.7	16.6	x	27.0	25.4	26.6	17.1	18.2	15.7	16.5
45 bis unter 60	30.5	30.5	27.8	27.8	35.4	35.6	x	13.5	8.7	9.1	35.2	35.6	25.4	23.4
60 oder älter	18.3	18.4	15.1	16.0	22.7	23.0	x	8.6	2.1	1.4	18.9	17.3	18.3	16.1
Insgesamt	100	100	100	100	100	100	x	100	100	100	100	100	100	100
weiblich														
18 bis unter 25	8.7	8.7	9.5	9.4	6.9	6.8	x	14.3	17.2	17.3	7.7	8.4	14.4	13.9
25 bis unter 35	17.6	17.5	20.8	20.7	12.9	12.7	x	31.3	44.9	44.2	13.8	14.2	18.4	22.1
35 bis unter 45	16.4	16.3	18.7	18.3	13.8	13.4	x	28.2	25.9	27.2	17.6	18.0	14.5	16.2
45 bis unter 60	25.9	25.7	23.8	23.3	28.6	28.1	x	17.0	9.5	8.9	29.3	30.8	26.2	24.1
60 oder älter	31.4	31.9	27.2	28.2	37.8	39.0	x	9.3	2.5	2.3	31.6	28.6	25.5	23.7
Insgesamt	100	100	100	100	100	100	x	100	100	100	100	100	100	100
Berlin(Ost) insgesamt														
18 bis unter 25	9.6	9.7	8.9	7.9	6.7	6.7	11.4	10.3	x	29.6	8.5	7.0	16.5	20.3
25 bis unter 35	21.4	21.4	20.8	20.1	17.0	16.7	24.6	24.4	x	33.0	19.8	18.6	23.5	29.9
35 bis unter 45	18.9	18.9	17.3	17.2	19.6	19.0	20.0	19.4	x	16.3	20.2	21.5	18.8	20.5
45 bis unter 60	28.2	28.1	28.8	28.8	31.4	31.5	25.3	25.3	x	16.7	34.0	35.9	20.0	20.4
60 oder älter	21.9	21.9	24.2	25.0	25.3	26.1	18.7	20.5	x	4.5	17.4	17.0	16.2	8.8
Insgesamt	100	100	100	100	100	100	100	100	x	100	100	100	100	100
männlich														
18 bis unter 25	10.4	10.5	9.1	8.1	7.6	7.8	11.6	10.8	x	28.3	7.9	7.0	20.1	23.5
25 bis unter 35	22.2	22.2	21.1	20.5	19.2	18.9	24.2	23.9	x	37.2	20.9	19.4	29.1	31.6
35 bis unter 45	19.9	19.8	18.5	18.6	21.1	20.6	20.4	20.1	x	20.0	20.1	21.7	19.9	19.4
45 bis unter 60	29.7	29.6	31.1	31.3	34.1	34.2	26.2	26.3	x	12.8	35.1	37.1	18.4	18.7
60 oder älter	17.9	17.9	20.1	21.5	18.0	18.6	17.6	18.9	x	1.7	16.0	14.7	12.5	6.7
Insgesamt	100	100	100	100	100	100	100	100	x	100	100	100	100	100
weiblich														
18 bis unter 25	9.0	9.1	8.7	7.7	5.9	5.9	11.2	9.9	x	30.4	9.1	7.0	13.0	17.5
25 bis unter 35	20.7	20.7	20.5	19.8	15.2	14.9	25.0	24.9	x	30.0	19.0	18.0	27.9	28.5
35 bis unter 45	18.0	18.0	16.3	15.9	18.3	17.8	19.6	18.9	x	13.7	20.3	21.2	17.7	21.4
45 bis unter 60	26.9	26.8	26.9	26.7	29.1	29.3	24.5	24.4	x	19.4	33.1	34.9	21.5	21.9
60 oder älter	25.4	25.4	27.6	29.8	31.5	32.2	19.7	21.9	x	6.5	18.5	18.9	19.8	10.6
Insgesamt	100	100	100	100	100	100	100	100	x	100	100	100	100	100

5.1.7. Wahlen '90 in Berlin: Repräsentative Wahlstatistik
Deutscher Bundestag: Ungültige Stimmen nach Alter, Geschlecht und Art der Ungültigkeit

Art der Ungültigkeit	Berlin			Berlin(West)			Berlin(Ost)		
	in % der ungültigen Stimmen								
	insgesamt	Männer	Frauen	insgesamt	Männer	Frauen	insgesamt	Männer	Frauen
Ungültige Erst- und Zweitstimme									
A 1)	13.0	16.4	11.2	13.1	17.1	11.2	12.7	15.3	11.2
B 2)	5.8	4.7	6.3	6.0	4.8	6.5	5.5	4.5	6.0
C 3)	3.5	2.4	4.1	2.8	2.2	3.1	4.6	2.5	5.8
D 4)	3.8	4.5	3.4	3.9	4.3	3.7	3.5	4.8	2.8
E 5)	0.4	0.4	0.4	0.2	0.3	0.2	0.7	0.6	0.8
F 6)	2.2	2.4	2.1	2.8	2.9	2.8	1.0	1.4	0.8
zusammen	28.6	30.8	27.5	28.9	31.7	27.5	28.0	29.2	27.3
Ungültige Erst- und gültige Zweitstimme									
G 7)	49.2	48.1	49.8	49.2	46.2	49.2	51.2	51.3	51.1
H 8)	2.8	2.9	2.8	1.9	1.4	2.2	4.4	5.1	4.0
I 9)	2.3	3.0	2.0	3.0	4.5	2.2	1.2	0.6	1.6
zusammen	54.4	53.9	54.7	53.1	52.1	53.6	56.8	56.9	56.8
Ungültige Zweit- und gültige Erststimme									
K 10)	14.9	12.8	16.0	16.1	14.0	17.1	12.7	10.8	13.8
L 11)	1.5	1.9	1.3	1.1	1.4	1.0	2.2	2.8	1.8
M 12)	0.6	0.6	0.6	0.8	0.9	0.8	0.3	0.3	0.3
zusammen	17.0	15.3	17.9	18.0	16.2	18.9	15.1	13.9	15.9
Insgesamt	100	100	100	100	100	100	100	100	100

- 1) Erst- und Zweitstimmenseite leer oder durchgestrichen.
- 2) Erststimmenseite leer oder durchgestrichen, Zweitstimmenseite mehrere Kreuze.
- 3) Zweitstimmenseite leer oder durchgestrichen, Erststimmenseite mehrere Kreuze.
- 4) Beide Seiten mehrere Kreuze.
- 5) Eine Seite leer oder durchgestrichen, auf der anderen Seite sonstige Ursachen.
- 6) Beide Seiten sonstige Ursachen.
- 7) Erststimmenseite leer oder durchgestrichen.
- 8) Erststimmenseite mehrere Kreuze.
- 9) Sonstige Ursachen.
- 10) Zweitstimmenseite leer oder durchgestrichen.
- 11) Zweitstimmenseite mehrere Kreuze.
- 12) Sonstige Ursachen.

5.1.8.1. Wahlen '90 in Berlin: Repräsentative Wahstatistik
Deutscher Bundestag: Stimmensplitting nach Alter und Geschlecht, Berlin insgesamt

Zweitstimme	Erststimmen in %								Zweit- stimmen insgesamt
	SPD	CDU	PDS	Grüne/AL	F.D.P.	REP	Sonstige	Ungültig	
18 bis unter 25 Jahre									
SPD	86.6	1.9	1.8	5.9	1.3	0.5	1.1	1.0	100
CDU	2.4	90.8	0.2	0.6	2.8	1.9	0.4	0.9	100
PDS	4.9	0.3	84.8	5.7	0.3	1.9	1.1	1.1	100
Grüne/AL	33.1	1.9	4.5	52.6	2.7	0.6	2.9	1.7	100
F.D.P.	10.4	24.9	0.8	2.1	58.4	1.3	0.8	1.3	100
REP	3.6	10.5	0.2	0.3	0.7	83.7	1.0	0.0	100
Sonstige	28.0	3.9	19.5	7.9	5.9	3.5	25.0	6.3	100
Ungültig	6.3	9.0	1.8	0.9	0.9	3.6	1.8	75.7	100
Erststimmen insgesamt	31.8	31.3	11.5	7.1	6.5	6.5	3.0	2.3	100
25 bis unter 35 Jahre									
SPD	87.1	1.1	2.5	5.8	1.4	0.2	1.0	0.8	100
CDU	1.8	93.2	0.5	0.2	2.3	0.9	0.5	0.6	100
PDS	4.7	0.6	85.9	6.1	0.3	0.7	1.1	0.5	100
Grüne/AL	26.6	1.3	2.5	65.8	1.2	0.2	1.4	1.1	100
F.D.P.	11.9	18.9	0.8	1.3	64.4	0.6	1.1	0.9	100
REP	3.8	10.0	1.0	0.4	1.5	81.8	1.5	0.0	100
Sonstige	28.4	4.3	19.4	9.5	5.7	1.5	26.6	4.6	100
Ungültig	12.3	11.0	3.7	0.6	2.5	3.1	1.2	65.6	100
Erststimmen insgesamt	35.2	28.7	13.3	9.0	6.5	2.8	2.9	1.6	100
35 bis unter 45 Jahre									
SPD	89.4	1.8	1.6	3.5	1.5	0.2	1.0	1.0	100
CDU	2.2	92.4	0.4	0.1	3.0	0.5	0.5	0.9	100
PDS	5.8	0.7	85.5	4.8	0.6	1.2	0.6	0.8	100
Grüne/AL	29.9	1.0	1.7	63.2	1.0	0.1	1.9	1.2	100
F.D.P.	11.5	24.8	1.2	0.9	60.1	0.4	0.8	0.3	100
REP	2.1	7.9	0.0	0.0	1.5	85.8	1.5	0.3	100
Sonstige	27.1	5.2	21.2	8.0	5.5	1.8	25.1	5.9	100
Ungültig	13.9	20.9	7.0	1.3	5.1	2.5	2.5	46.8	100
Erststimmen insgesamt	34.1	35.1	11.4	5.7	7.6	2.2	2.3	1.6	100
45 bis unter 60 Jahre									
SPD	92.4	1.7	1.4	1.1	1.5	0.2	0.6	1.1	100
CDU	2.0	93.1	0.2	0.0	2.7	0.4	0.4	1.2	100
PDS	4.2	0.8	90.5	1.3	0.3	0.9	0.8	1.2	100
Grüne/AL	36.5	2.4	3.2	46.8	2.7	0.3	6.2	1.9	100
F.D.P.	10.0	24.3	0.5	0.2	63.2	0.2	0.7	0.9	100
REP	2.0	4.5	0.0	0.0	0.7	89.0	2.0	1.8	100
Sonstige	30.8	6.6	12.5	4.4	6.8	2.4	32.3	4.3	100
Ungültig	12.6	16.9	3.7	0.6	2.1	0.6	1.2	62.3	100
Erststimmen insgesamt	31.0	44.1	8.8	1.3	8.7	2.2	1.9	2.0	100
60 Jahre oder älter									
SPD	93.6	1.2	0.7	0.3	0.7	0.1	0.5	3.0	100
CDU	1.0	93.6	0.1	0.0	1.8	0.3	0.3	2.8	100
PDS	2.3	0.4	92.9	0.8	0.1	1.0	0.9	1.7	100
Grüne/AL	18.8	6.3	1.3	48.8	8.8	0.0	12.5	3.8	100
F.D.P.	5.9	18.9	0.1	0.1	72.9	0.0	0.7	1.4	100
REP	1.8	3.1	0.5	0.3	1.0	88.3	1.3	3.6	100
Sonstige	17.8	7.0	9.1	1.3	5.5	4.1	49.3	6.0	100
Ungültig	11.3	15.6	2.1	0.6	4.3	1.4	1.6	63.1	100
Erststimmen insgesamt	29.8	47.5	7.8	0.4	6.9	1.8	1.8	4.1	100
insgesamt									
SPD	90.4	1.5	1.6	2.8	1.3	0.2	0.8	1.5	100
CDU	1.8	93.0	0.2	0.1	2.4	0.6	0.4	1.5	100
PDS	4.3	0.6	88.2	3.6	0.3	1.0	0.9	1.0	100
Grüne/AL	29.5	1.6	2.7	60.4	1.7	0.2	2.5	1.4	100
F.D.P.	9.8	22.4	0.6	0.6	64.5	0.4	0.8	0.9	100
REP	2.8	7.4	0.3	0.2	1.0	85.7	1.5	1.0	100
Sonstige	27.3	5.2	17.1	6.9	5.9	2.4	30.0	5.2	100
Ungültig	11.7	15.4	3.3	0.7	3.3	1.7	1.6	62.3	100
Erststimmen insgesamt	32.1	39.0	10.2	4.0	7.4	2.7	2.2	2.4	100

5.1.8.2. Wahlen '90 in Berlin: Repräsentative Wahlstatistik
Deutscher Bundestag: Stimmensplitting nach Alter und Geschlecht, Berlin männlich

Zweitstimme	Erststimmen in %								Zweitstimmen insgesamt
	SPD	CDU	PDS	Grüne/AL	F.D.P.	REP	Sonstige	Ungültig	
18 bis unter 25 Jahre									
SPD	87.9	1.9	1.7	5.4	1.1	0.4	0.9	0.8	100
CDU	2.1	91.4	0.1	0.4	2.2	2.5	0.6	0.6	100
PDS	5.0	0.6	81.4	7.3	0.4	3.3	1.5	0.6	100
Grüne/AL	32.8	1.8	4.4	54.8	2.6	0.6	2.1	0.9	100
F.D.P.	11.1	26.6	0.8	2.3	55.8	1.6	1.0	0.8	100
REP	2.9	8.1	0.2	0.5	0.5	86.5	1.2	0.0	100
Sonstige	25.6	3.8	21.5	9.6	4.6	5.1	22.0	7.8	100
Ungültig	6.3	10.4	2.1	0.0	0.0	6.3	0.0	75.0	100
Erststimmen insgesamt	30.0	32.5	11.1	7.1	5.9	8.9	2.7	1.9	100
25 bis unter 35 Jahre									
SPD	86.6	1.3	2.6	5.9	1.4	0.2	1.1	1.0	100
CDU	1.8	93.3	0.4	0.2	2.1	1.1	0.5	0.4	100
PDS	6.0	0.8	81.8	7.3	0.1	1.4	2.1	0.6	100
Grüne/AL	30.6	1.3	1.9	63.0	0.8	0.2	1.2	0.9	100
F.D.P.	10.0	19.7	1.0	1.1	64.8	1.0	1.4	1.1	100
REP	3.5	7.3	0.6	0.3	1.5	85.0	1.8	0.0	100
Sonstige	26.7	3.7	19.9	9.5	4.4	2.3	29.3	4.3	100
Ungültig	10.1	11.4	1.3	1.3	2.5	3.8	1.3	68.4	100
Erststimmen insgesamt	34.5	28.8	12.5	9.1	6.4	3.9	3.3	1.6	100
35 bis unter 45 Jahre									
SPD	90.0	1.6	1.7	3.4	1.4	0.2	1.0	0.7	100
CDU	1.9	92.8	0.5	0.1	2.6	0.7	0.4	1.0	100
PDS	6.5	0.8	83.1	5.3	0.4	2.3	0.4	1.0	100
Grüne/AL	32.4	0.4	2.0	51.7	0.4	0.2	1.8	1.0	100
F.D.P.	13.3	26.6	1.1	0.8	56.5	0.4	0.9	0.4	100
REP	2.7	5.4	0.0	0.0	0.9	89.7	1.3	0.0	100
Sonstige	24.5	4.9	25.3	8.6	3.8	3.0	25.3	4.6	100
Ungültig	21.6	12.2	6.8	0.0	5.4	4.1	1.4	48.6	100
Erststimmen insgesamt	34.2	35.3	11.5	5.7	6.6	3.1	2.1	1.4	100
45 bis unter 60 Jahre									
SPD	93.1	1.6	1.5	0.8	1.2	0.2	0.6	1.1	100
CDU	1.9	93.4	0.2	0.1	2.6	0.5	0.4	0.9	100
PDS	4.1	0.8	90.0	1.2	0.3	1.8	0.4	1.4	100
Grüne/AL	38.8	1.1	3.9	48.3	3.4	0.6	3.4	0.6	100
F.D.P.	10.4	25.6	0.7	0.2	61.5	0.1	0.6	0.9	100
REP	1.8	3.6	0.0	0.0	0.3	91.5	1.2	1.5	100
Sonstige	30.9	6.3	14.5	5.8	5.6	2.0	29.6	5.4	100
Ungültig	9.9	16.0	2.3	1.5	1.5	1.5	0.8	66.4	100
Erststimmen insgesamt	30.9	44.7	8.9	1.2	8.2	2.8	1.5	1.8	100
60 Jahre oder älter									
SPD	94.9	1.0	1.2	0.4	0.7	0.1	0.7	1.1	100
CDU	0.9	95.1	0.1	0.0	2.0	0.4	0.4	1.3	100
PDS	1.9	0.4	92.0	1.1	0.0	1.9	1.2	1.4	100
Grüne/AL	22.2	0.0	0.0	53.0	7.4	0.0	0.0	7.4	100
F.D.P.	7.1	21.3	0.0	0.2	70.2	0.0	0.8	0.5	100
REP	1.6	2.6	0.0	0.5	1.6	91.1	0.5	2.1	100
Sonstige	13.1	7.8	11.5	1.6	4.1	5.3	52.5	4.1	100
Ungültig	10.4	9.6	1.7	0.0	3.5	1.7	0.0	73.0	100
Erststimmen insgesamt	29.9	45.5	10.1	0.5	6.9	2.7	2.1	2.3	100
insgesamt									
SPD	90.8	1.4	1.7	2.8	1.2	0.2	0.8	1.0	100
CDU	1.7	93.5	0.3	0.1	2.3	0.8	0.5	0.9	100
PDS	4.8	0.7	85.9	4.2	0.2	2.0	1.1	1.0	100
Grüne/AL	32.1	1.1	2.6	59.8	1.4	0.3	1.7	1.0	100
F.D.P.	10.4	24.1	0.7	0.7	62.0	0.4	0.9	0.8	100
REP	2.6	5.8	0.2	0.3	0.9	88.3	1.3	0.6	100
Sonstige	25.4	4.9	19.4	7.8	4.6	3.2	29.7	5.2	100
Ungültig	11.6	12.3	2.7	0.7	2.7	2.9	0.7	66.4	100
Erststimmen insgesamt	32.0	38.3	10.6	4.3	7.0	3.7	2.3	1.8	100

5.1.8.3. Wahlen '90 in Berlin: Repräsentative Wahlstatistik
Deutscher Bundestag: Stimmensplitting nach Alter und Geschlecht, Berlin weiblich

Zweitstimme	Erststimmen in %								Zweit- stimmen insgesamt
	SPD	CDU	PDS	Grüne/AL	F.D.P.	REP	Sonstige	Ungültig	
18 bis unter 25 Jahre									
SPD	85.4	1.8	1.8	6.4	1.5	0.6	1.2	1.3	100
CDU	2.7	90.1	0.4	0.7	3.5	1.2	0.2	1.2	100
PDS	4.7	0.0	88.3	4.1	0.2	0.4	0.6	1.6	100
Grüne/AL	33.4	2.0	4.5	50.4	2.8	0.6	3.7	2.5	100
F.D.P.	9.6	23.0	0.8	1.9	61.1	1.1	0.5	1.9	100
REP	4.9	15.8	0.0	0.0	1.1	77.6	0.5	0.0	100
Sonstige	30.4	4.0	17.5	6.2	7.2	2.0	27.9	4.7	100
Ungültig	6.3	7.9	1.6	1.6	1.6	1.6	3.2	76.2	100
Erststimmen insgesamt	33.7	30.1	11.9	7.1	7.2	4.0	3.3	2.7	100
25 bis unter 35 Jahre									
SPD	87.6	1.0	2.5	5.7	1.4	0.2	0.9	0.7	100
CDU	1.9	93.0	0.5	0.1	2.5	0.6	0.5	0.8	100
PDS	3.5	0.4	89.9	5.0	0.5	0.0	0.2	0.5	100
Grüne/AL	22.2	1.3	3.2	68.8	1.5	0.1	1.5	1.3	100
F.D.P.	13.9	18.1	0.7	1.4	64.0	0.3	0.8	0.7	100
REP	4.4	15.0	1.7	0.6	1.7	75.6	1.1	0.0	100
Sonstige	30.1	4.8	19.0	9.6	6.9	0.8	23.9	4.9	100
Ungültig	14.3	10.7	6.0	0.0	2.4	2.4	1.2	63.1	100
Erststimmen insgesamt	35.9	28.6	14.1	8.9	6.6	1.7	2.6	1.6	100
35 bis unter 45 Jahre									
SPD	88.7	2.0	1.5	3.7	1.6	0.2	1.0	1.3	100
CDU	2.5	92.0	0.3	0.1	3.4	0.3	0.5	0.8	100
PDS	5.1	0.5	87.8	4.3	0.7	0.0	0.9	0.6	100
Grüne/AL	27.3	1.7	1.3	64.7	1.7	0.0	1.9	1.3	100
F.D.P.	10.0	23.1	1.4	0.9	63.3	0.3	0.7	0.2	100
REP	0.8	12.7	0.0	0.0	2.5	81.4	1.7	0.8	100
Sonstige	29.3	5.6	17.9	7.5	6.9	0.9	25.0	6.9	100
Ungültig	7.1	28.6	7.1	2.4	4.8	1.2	3.6	45.2	100
Erststimmen insgesamt	34.0	34.9	11.3	5.6	8.6	1.3	2.4	1.8	100
45 bis unter 60 Jahre									
SPD	91.7	1.9	1.4	1.4	1.8	0.1	0.6	1.2	100
CDU	2.2	92.8	0.1	0.0	2.8	0.3	0.4	1.4	100
PDS	4.2	0.9	91.0	1.5	0.3	0.0	1.2	1.0	100
Grüne/AL	34.4	3.6	2.6	45.3	2.1	0.0	8.9	3.1	100
F.D.P.	9.6	23.2	0.3	0.2	64.7	0.3	0.8	0.9	100
REP	2.2	5.8	0.0	0.0	1.3	85.2	3.1	2.2	100
Sonstige	30.7	6.8	11.0	3.3	7.7	2.7	34.3	3.5	100
Ungültig	14.4	17.4	4.6	0.0	2.6	0.0	1.5	59.5	100
Erststimmen insgesamt	31.0	43.6	8.8	1.3	9.1	1.7	2.2	2.2	100
60 Jahre oder älter									
SPD	92.9	1.2	0.5	0.3	0.7	0.0	0.4	4.0	100
CDU	1.1	93.0	0.1	0.0	1.8	0.2	0.3	3.6	100
PDS	2.5	0.4	93.6	0.6	0.2	0.3	0.6	1.8	100
Grüne/AL	17.0	9.4	1.9	41.5	9.4	0.0	18.9	1.9	100
F.D.P.	5.3	17.6	0.2	0.0	74.4	0.0	0.7	1.9	100
REP	2.0	3.6	1.0	0.0	0.5	85.7	2.0	5.1	100
Sonstige	20.9	6.4	7.5	1.1	6.4	3.2	47.2	7.2	100
Ungültig	11.6	17.4	2.3	0.8	4.5	1.3	2.0	60.2	100
Erststimmen insgesamt	29.7	48.5	6.6	0.3	7.0	1.3	1.6	6.0	100
insgesamt									
SPD	90.1	1.5	1.4	2.8	1.3	0.1	0.7	1.9	100
CDU	1.8	92.6	0.2	0.1	2.5	0.4	0.4	2.0	100
PDS	3.9	0.5	90.4	3.0	0.4	0.1	0.7	1.1	100
Grüne/AL	26.8	2.0	2.9	61.0	2.1	0.2	3.3	1.7	100
F.D.P.	9.2	21.0	0.6	0.6	66.5	0.3	0.7	1.1	100
REP	3.0	10.1	0.6	0.1	1.3	81.3	1.8	1.8	100
Sonstige	28.9	5.5	15.2	6.1	7.1	1.7	30.2	5.3	100
Ungültig	11.7	17.1	3.6	0.7	3.6	1.1	2.1	60.0	100
Erststimmen insgesamt	32.2	39.6	9.8	3.7	7.8	1.7	2.2	2.9	100

5.1.8.4. Wahlen '90 in Berlin: Repräsentative Wahlstatistik
Deutscher Bundestag: Stimmensplitting nach Alter und Geschlecht, Berlin(West) insgesamt

Zweitstimme	Erststimmen in %								Zweit- stimmen insgesamt
	SPD	CDU	PDS	Grüne/AL	F.D.P.	REP	Sonstige	Ungültig	
18 bis unter 25 Jahre									
SPD	86.4	2.0	x	8.6	1.2	0.5	0.6	0.7	100
CDU	2.1	91.5	x	0.7	2.6	1.8	0.4	0.8	100
PDS	30.4	1.0	x	55.9	0.0	1.0	3.9	6.9	100
Grüne/AL	30.4	1.6	x	64.8	1.4	0.4	0.9	0.5	100
F.D.P.	10.4	30.1	x	2.8	53.3	1.1	0.9	1.4	100
REP	3.4	14.6	x	0.6	0.6	79.4	1.1	0.0	100
Sonstige	18.5	8.1	x	29.4	3.8	6.2	29.9	2.8	100
Ungültig	7.5	13.4	x	1.5	0.0	6.0	0.0	71.6	100
Erststimmen insgesamt	32.8	40.1	x	11.2	6.6	5.9	1.7	1.7	100
25 bis unter 35 Jahre									
SPD	87.4	1.1	x	8.9	1.1	0.2	0.6	0.8	100
CDU	1.7	94.2	x	0.2	1.9	0.9	0.5	0.6	100
PDS	23.2	1.3	x	64.7	0.0	0.4	5.8	4.5	100
Grüne/AL	25.7	0.7	x	72.3	0.5	0.0	0.2	0.5	100
F.D.P.	11.7	22.3	x	1.9	61.6	0.6	1.1	0.8	100
REP	4.0	12.2	x	0.5	1.3	81.2	0.6	0.0	100
Sonstige	19.7	4.6	x	34.6	4.0	2.2	29.4	2.7	100
Ungültig	13.4	12.5	x	0.9	2.7	2.7	0.9	67.0	100
Erststimmen insgesamt	37.3	35.1	x	15.0	6.2	3.2	1.6	1.4	100
35 bis unter 45 Jahre									
SPD	90.2	1.4	x	5.4	1.4	0.2	0.6	0.9	100
CDU	1.7	93.8	x	0.1	2.6	0.6	0.4	0.8	100
PDS	37.2	2.7	x	49.7	1.1	0.5	1.6	5.6	100
Grüne/AL	29.2	0.6	x	68.3	0.7	0.0	0.6	0.7	100
F.D.P.	12.7	27.3	x	1.3	57.6	0.3	0.4	0.4	100
REP	2.7	7.2	x	0.0	1.1	87.5	1.1	0.4	100
Sonstige	23.1	4.9	x	29.0	3.5	3.8	28.3	3.5	100
Ungültig	15.6	25.8	x	2.1	3.1	4.1	3.1	45.4	100
Erststimmen insgesamt	36.5	41.4	x	9.3	7.4	2.6	1.3	1.3	100
45 bis unter 60 Jahre									
SPD	93.1	1.8	x	1.8	1.5	0.3	0.3	1.3	100
CDU	1.5	94.4	x	0.1	2.3	0.4	0.3	1.1	100
PDS	38.4	5.1	x	31.3	3.0	0.0	5.1	17.2	100
Grüne/AL	38.2	1.0	x	58.4	1.0	0.0	1.0	0.3	100
F.D.P.	10.1	28.1	x	0.3	59.7	0.2	0.6	1.0	100
REP	2.0	5.0	x	0.0	0.2	89.7	1.5	1.5	100
Sonstige	20.2	6.5	x	14.3	3.1	4.7	48.4	1.2	100
Ungültig	13.8	22.6	x	1.0	2.6	0.5	2.1	57.4	100
Erststimmen insgesamt	29.1	54.3	x	2.0	8.5	2.8	1.4	1.8	100
60 Jahre oder älter									
SPD	93.4	1.2	x	0.5	0.6	0.1	0.4	3.8	100
CDU	0.8	94.2	x	0.0	1.5	0.3	0.2	3.0	100
PDS	25.4	6.8	x	25.4	1.7	3.4	6.8	27.1	100
Grüne/AL	18.3	5.0	x	55.0	3.3	0.0	3.3	5.0	100
F.D.P.	5.0	20.5	x	0.1	72.4	0.0	0.4	1.6	100
REP	1.9	3.3	x	0.3	0.8	88.4	1.1	3.9	100
Sonstige	12.7	8.1	x	2.8	2.8	7.4	58.7	6.0	100
Ungültig	11.0	20.2	x	0.9	6.1	1.4	1.4	59.0	100
Erststimmen insgesamt	26.4	57.3	x	0.6	7.5	2.4	1.4	4.5	100
insgesamt									
SPD	90.7	1.4	x	4.5	1.1	0.2	0.5	1.6	100
CDU	1.4	94.0	x	0.1	2.0	0.5	0.3	1.5	100
PDS	30.6	2.7	x	50.8	0.9	0.7	4.3	9.3	100
Grüne/AL	28.4	0.9	x	68.6	0.8	0.1	0.5	0.6	100
F.D.P.	9.7	25.4	x	0.9	62.0	0.3	0.6	1.0	100
REP	2.8	8.3	x	0.3	0.8	85.4	1.1	1.2	100
Sonstige	18.9	6.2	x	22.5	3.5	4.6	38.8	3.2	100
Ungültig	12.2	19.8	x	1.1	3.9	2.1	1.6	59.1	100
Erststimmen insgesamt	31.6	47.8	x	6.3	7.4	3.0	1.4	2.3	100

5.1.8.5. Wahlen '90 in Berlin: Repräsentative Wahlstatistik
Deutscher Bundestag: Stimmensplitting nach Alter und Geschlecht, Berlin(West) männlich

Zweitstimme	Erststimmen in %								Zweit- stimmen insgesamt
	SPD	CDU	PDS	Grüne/AL	F.D.P.	REP	Sonstige	Ungültig	
18 bis unter 25 Jahre									
SPD	87.6	1.7	x	7.8	1.3	0.3	0.8	0.5	100
CDU	1.6	92.3	x	0.6	2.2	2.3	0.6	0.5	100
PDS	32.3	1.5	x	56.9	0.0	1.6	3.1	4.6	100
Grüne/AL	31.7	1.4	x	64.5	1.4	0.3	0.7	0.0	100
F.D.P.	11.0	31.9	x	3.0	50.8	1.3	1.0	1.0	100
REP	2.7	12.9	x	0.9	0.9	80.4	1.8	0.0	100
Sonstige	18.5	5.9	x	31.1	5.0	7.6	25.2	5.0	100
Ungültig	7.4	14.8	x	0.0	0.0	11.1	0.0	66.7	100
Erststimmen insgesamt	31.2	41.2	x	10.9	6.4	7.2	1.7	1.3	100
25 bis unter 35 Jahre									
SPD	87.2	1.1	x	8.9	1.2	0.3	0.7	0.7	100
CDU	1.9	93.8	x	0.3	1.8	1.1	0.5	0.5	100
PDS	28.0	1.4	x	58.7	0.0	0.7	7.0	4.2	100
Grüne/AL	29.1	1.2	x	68.4	0.5	0.0	0.1	0.6	100
F.D.P.	11.1	23.1	x	1.6	61.0	0.8	1.4	0.8	100
REP	3.8	9.0	x	0.4	1.3	85.0	0.0	0.0	100
Sonstige	21.0	4.4	x	33.2	3.9	2.9	27.3	3.4	100
Ungültig	11.1	11.1	x	1.9	1.9	3.7	1.9	68.5	100
Erststimmen insgesamt	37.2	34.3	x	14.9	6.3	4.1	1.7	1.4	100
35 bis unter 45 Jahre									
SPD	91.1	1.1	x	5.2	1.3	0.2	0.4	0.7	100
CDU	1.5	93.8	x	0.2	2.3	0.7	0.3	1.1	100
PDS	40.9	2.7	x	46.4	0.9	0.9	0.9	6.4	100
Grüne/AL	31.6	0.2	x	66.6	0.2	0.0	0.7	0.7	100
F.D.P.	15.4	29.1	x	1.2	53.0	0.4	0.4	0.4	100
REP	3.6	4.8	x	0.0	0.6	90.4	0.8	0.0	100
Sonstige	21.9	4.4	x	29.9	2.9	6.6	24.8	4.4	100
Ungültig	26.1	13.0	x	0.0	2.2	6.5	2.2	47.8	100
Erststimmen insgesamt	36.6	41.5	x	9.3	6.4	3.5	1.0	1.4	100
45 bis unter 60 Jahre									
SPD	93.9	1.7	x	1.3	1.1	0.3	0.4	1.3	100
CDU	1.5	94.1	x	0.1	2.4	0.5	0.4	0.9	100
PDS	38.2	5.5	x	25.5	5.5	0.0	5.5	20.0	100
Grüne/AL	40.6	0.0	x	55.5	1.9	0.0	1.9	0.0	100
F.D.P.	10.6	29.4	x	0.3	57.9	0.0	0.6	1.1	100
REP	1.9	3.8	x	0.0	0.0	92.0	0.8	1.5	100
Sonstige	21.9	5.3	x	17.2	2.6	3.3	45.0	2.6	100
Ungültig	12.9	20.0	x	2.4	2.4	1.2	1.2	60.0	100
Erststimmen insgesamt	29.0	54.5	x	1.9	8.2	3.3	1.3	1.8	100
60 Jahre oder älter									
SPD	95.1	1.2	x	0.7	0.7	0.2	0.7	1.4	100
CDU	0.8	95.7	x	0.0	1.4	0.4	0.4	1.3	100
PDS	25.7	8.6	x	25.7	0.0	5.7	5.7	22.9	100
Grüne/AL	20.8	0.0	x	70.8	0.0	0.0	0.0	8.3	100
F.D.P.	5.6	24.8	x	0.2	68.2	0.0	0.6	0.6	100
REP	1.7	2.9	x	0.6	1.7	90.9	0.0	2.3	100
Sonstige	7.0	10.4	x	3.5	1.7	9.6	62.6	4.3	100
Ungültig	13.5	12.2	x	0.0	4.1	2.7	0.0	67.6	100
Erststimmen insgesamt	26.1	57.8	x	0.8	7.3	3.6	1.9	2.5	100
insgesamt									
SPD	91.2	1.3	x	4.6	1.1	0.3	0.6	1.0	100
CDU	1.4	94.2	x	0.2	2.0	0.8	0.4	0.9	100
PDS	33.3	2.9	x	47.8	1.0	1.2	4.4	8.6	100
Grüne/AL	31.2	0.8	x	66.1	0.7	0.1	0.5	0.6	100
F.D.P.	10.7	27.7	x	1.0	58.6	0.4	0.8	0.8	100
REP	2.7	6.9	x	0.4	0.8	87.6	0.7	0.8	100
Sonstige	18.7	5.8	x	24.2	3.3	5.5	35.8	3.9	100
Ungültig	14.3	14.7	x	1.0	2.4	3.8	1.0	62.2	100
Erststimmen insgesamt	31.8	46.9	x	5.8	7.1	4.0	1.5	1.7	100

5.1.6.6. Wahlen '90 in Berlin: Repräsentative Wahlstatistik
Deutscher Bundestag: Stimmensplitting nach Alter und Geschlecht, Berlin(West) weiblich

Zweitstimme	Erststimmen in %								Zweitstimmen insgesamt
	SPD	CDU	PDS	Grüne/AL	F.D.P.	REP	Sonstige	Ungültig	
18 bis unter 25 Jahre									
SPD	85.4	2.2	x	9.4	1.0	0.7	0.4	0.8	100
CDU	2.8	90.6	x	0.9	3.1	1.2	0.3	1.1	100
PDS	27.0	0.0	x	54.1	0.0	0.0	5.4	10.8	100
Grüne/AL	28.9	1.8	x	65.2	1.5	0.4	1.1	1.1	100
F.D.P.	9.8	28.0	x	2.7	56.1	0.8	0.8	1.9	100
REP	4.8	17.5	x	0.0	0.0	77.8	0.0	0.0	100
Sonstige	18.5	10.9	x	27.2	2.2	4.3	35.9	0.0	100
Ungültig	7.5	12.5	x	2.5	0.0	2.5	0.0	75.0	100
Erststimmen insgesamt	34.5	38.8	x	11.5	6.9	4.4	1.6	2.2	100
25 bis unter 35 Jahre									
SPD	87.7	1.0	x	8.8	0.9	0.1	0.5	0.8	100
CDU	1.5	94.5	x	0.2	2.0	0.6	0.4	0.7	100
PDS	14.8	1.2	x	75.3	0.0	0.0	3.7	4.9	100
Grüne/AL	21.8	0.3	x	76.6	0.6	0.0	0.3	0.4	100
F.D.P.	12.3	21.5	x	2.2	62.2	0.4	0.7	0.7	100
REP	4.2	17.5	x	0.7	1.4	74.8	1.4	0.0	100
Sonstige	18.3	4.6	x	36.0	4.1	1.5	31.5	2.0	100
Ungültig	15.5	13.8	x	0.0	3.4	1.7	0.0	65.5	100
Erststimmen insgesamt	37.5	35.9	x	15.1	6.1	2.2	1.6	1.5	100
35 bis unter 45 Jahre									
SPD	89.4	1.7	x	5.5	1.4	0.2	0.7	1.1	100
CDU	1.9	93.8	x	0.1	2.9	0.4	0.4	0.5	100
PDS	31.5	2.7	x	54.8	1.4	0.0	2.7	6.8	100
Grüne/AL	26.6	0.9	x	70.2	1.2	0.0	0.5	0.7	100
F.D.P.	10.4	25.7	x	1.4	61.6	0.2	0.4	0.4	100
REP	1.0	11.3	x	0.0	2.1	82.5	2.1	1.0	100
Sonstige	24.2	5.4	x	28.2	4.0	1.3	31.5	2.7	100
Ungültig	5.9	37.3	x	3.9	3.9	2.0	3.9	43.1	100
Erststimmen insgesamt	36.3	41.3	x	9.3	8.4	1.8	1.5	1.3	100
45 bis unter 60 Jahre									
SPD	92.4	1.8	x	2.3	2.0	0.2	0.2	1.2	100
CDU	1.4	94.6	x	0.0	2.2	0.3	0.2	1.2	100
PDS	38.6	4.5	x	38.6	0.0	0.0	4.5	13.6	100
Grüne/AL	35.5	2.1	x	61.7	0.0	0.0	0.0	0.7	100
F.D.P.	9.7	26.7	x	0.3	61.4	0.4	0.6	0.8	100
REP	2.1	6.7	x	0.0	0.5	86.6	2.6	1.5	100
Sonstige	18.7	7.6	x	11.7	3.5	5.8	51.5	0.0	100
Ungültig	14.5	24.5	x	0.0	2.7	0.0	2.7	55.5	100
Erststimmen insgesamt	29.2	54.1	x	2.1	8.9	2.3	1.4	1.9	100
60 Jahre oder älter									
SPD	92.6	1.3	x	0.4	0.6	0.0	0.3	4.9	100
CDU	0.8	93.5	x	0.0	1.5	0.3	0.1	3.8	100
PDS	25.0	4.2	x	25.0	4.2	0.0	8.3	33.3	100
Grüne/AL	16.7	8.3	x	61.1	5.6	0.0	5.6	2.8	100
F.D.P.	4.7	18.3	x	0.0	74.6	0.0	0.3	2.1	100
REP	2.1	3.7	x	0.0	0.0	86.1	2.1	5.3	100
Sonstige	16.7	6.5	x	2.4	3.6	6.0	56.0	7.1	100
Ungültig	10.3	22.4	x	1.1	6.6	1.1	1.8	56.6	100
Erststimmen insgesamt	26.5	57.0	x	0.4	7.6	1.8	1.2	5.4	100
insgesamt									
SPD	90.3	1.5	x	4.4	1.2	0.2	0.4	2.1	100
CDU	1.3	93.8	x	0.1	2.1	0.4	0.3	2.0	100
PDS	26.3	2.3	x	55.6	0.8	0.0	4.2	10.4	100
Grüne/AL	25.4	1.1	x	71.2	1.0	0.1	0.6	0.7	100
F.D.P.	8.8	23.5	x	0.9	64.9	0.3	0.5	1.2	100
REP	2.8	10.4	x	0.1	0.7	82.2	1.7	1.9	100
Sonstige	19.2	6.6	x	20.8	3.6	3.7	41.7	2.6	100
Ungültig	11.1	22.6	x	1.1	4.7	1.1	1.9	57.4	100
Erststimmen insgesamt	31.4	48.5	x	5.8	7.7	2.2	1.4	2.9	100

5.1.8.7. Wahlen '90 in Berlin: Repräsentative Wahlstatistik
Deutscher Bundestag: Stimmensplitting nach Alter und Geschlecht, Berlin(Ost) insgesamt

Zweitstimme	Erststimmen in %								Zweit- stimmen insgesamt
	SPD	CDU	PDS	Grüne/AL	F.D.P.	REP	Sonstige	Ungültig	
18 bis unter 25 Jahre									
SPD	86.9	1.6	5.6	x	1.6	0.5	2.1	1.7	100
CDU	3.4	88.1	1.2	x	3.4	2.2	0.5	1.2	100
PDS	2.0	0.2	94.2	x	0.3	2.0	0.8	0.4	100
Grüne/AL	45.0	3.1	23.7	x	8.4	1.5	11.5	6.9	100
F.D.P.	10.2	9.1	3.2	x	73.8	2.1	0.5	1.1	100
REP	3.8	4.6	0.0	x	0.8	90.0	0.8	0.0	100
Sonstige	31.5	2.4	26.0	x	6.7	2.6	23.2	7.5	100
Ungültig	4.5	2.3	4.5	x	2.3	0.0	4.5	81.8	100
Erststimmen insgesamt	30.0	16.4	31.0	x	6.4	7.6	5.2	3.3	100
25 bis unter 35 Jahre									
SPD	86.6	1.2	7.3	x	2.0	0.1	1.8	1.0	100
CDU	2.1	90.5	1.6	x	3.4	0.9	0.7	0.8	100
PDS	2.8	0.6	94.9	x	0.3	0.7	0.7	0.1	100
Grüne/AL	35.6	6.8	28.1	x	7.5	2.1	13.0	6.8	100
F.D.P.	12.3	12.5	2.4	x	69.8	0.6	1.2	1.2	100
REP	3.5	4.2	2.8	x	2.1	83.3	4.2	0.0	100
Sonstige	31.6	4.2	25.3	x	6.3	1.3	25.6	5.3	100
Ungültig	9.8	7.8	11.8	x	2.0	3.9	2.0	62.7	100
Erststimmen insgesamt	32.0	19.1	33.1	x	6.8	2.2	4.9	1.8	100
35 bis unter 45 Jahre									
SPD	87.8	2.5	4.7	x	1.8	0.2	1.8	1.2	100
CDU	3.5	88.8	1.4	x	4.0	0.4	0.7	1.3	100
PDS	2.5	0.5	94.6	x	0.5	1.2	0.5	0.2	100
Grüne/AL	38.9	6.9	22.2	x	5.6	1.4	18.1	6.9	100
F.D.P.	9.3	20.1	3.5	x	64.9	0.5	1.6	0.2	100
REP	0.0	10.4	0.0	x	2.6	84.4	2.6	0.0	100
Sonstige	28.7	5.4	27.7	x	6.3	1.0	24.0	6.8	100
Ungültig	11.5	13.1	16.4	x	8.2	0.0	1.6	49.2	100
Erststimmen insgesamt	30.4	25.1	29.2	x	7.9	1.6	3.9	2.0	100
45 bis unter 60 Jahre									
SPD	91.3	1.7	3.5	x	1.5	0.0	1.1	0.9	100
CDU	3.9	89.0	0.7	x	4.0	0.3	0.6	1.5	100
PDS	2.6	0.6	94.5	x	0.1	0.9	0.6	0.5	100
Grüne/AL	29.7	8.1	16.2	x	9.5	1.4	27.0	8.1	100
F.D.P.	9.7	16.7	1.6	x	70.2	0.1	0.9	0.7	100
REP	2.1	2.1	0.0	x	3.1	85.6	4.1	3.1	100
Sonstige	35.4	6.6	17.4	x	8.4	1.4	25.1	5.7	100
Ungültig	10.7	8.4	9.2	x	1.5	0.8	0.0	69.5	100
Erststimmen insgesamt	34.1	27.0	23.7	x	8.9	1.3	2.8	2.3	100
60 Jahre oder älter									
SPD	93.8	1.0	1.8	x	0.8	0.0	0.6	1.9	100
CDU	2.1	91.4	0.3	x	3.2	0.0	0.7	2.3	100
PDS	1.5	0.2	95.8	x	0.1	0.9	0.7	0.8	100
Grüne/AL	20.0	10.0	5.0	x	25.0	0.0	40.0	0.0	100
F.D.P.	8.8	14.2	0.4	x	74.3	0.0	1.5	0.7	100
REP	0.0	0.0	4.2	x	4.2	87.5	4.2	0.0	100
Sonstige	22.2	6.0	15.6	x	7.8	1.2	41.3	6.0	100
Ungültig	12.0	6.0	6.6	x	0.6	1.2	1.8	71.7	100
Erststimmen insgesamt	36.5	27.9	23.3	x	5.9	0.6	2.5	3.3	100
insgesamt									
SPD	90.0	1.6	4.2	x	1.5	0.1	1.3	1.3	100
CDU	3.0	89.8	0.9	x	3.6	0.5	0.7	1.5	100
PDS	2.3	0.4	94.9	x	0.3	1.0	0.6	0.4	100
Grüne/AL	37.2	6.1	22.8	x	8.6	1.6	16.9	6.8	100
F.D.P.	10.0	15.7	2.1	x	69.9	0.4	1.2	0.7	100
REP	2.7	4.6	0.9	x	1.9	86.8	2.6	0.5	100
Sonstige	30.8	4.8	23.4	x	6.9	1.4	26.2	5.1	100
Ungültig	10.6	7.5	9.1	x	2.2	1.1	1.5	68.0	100
Erststimmen insgesamt	33.1	24.1	27.4	x	7.4	2.0	3.6	2.5	100

5.1.8.8. Wahlen '90 in Berlin: Repräsentative Wahlstatistik
Deutscher Bundestag: Stimmensplitting nach Alter und Geschlecht, Berlin(Ost) männlich

Zweitstimme	Erststimmen in %								Zweit- stimmen insgesamt
	SPD	CDU	PDS	Grüne/AL	F.D.P.	REP	Sonstige	Ungültig	
18 bis unter 25 Jahre									
SPD	88.6	2.2	5.6	x	0.7	0.5	1.2	1.2	100
CDU	4.2	87.9	0.7	x	2.0	3.3	1.0	1.0	100
PDS	1.1	0.4	93.0	x	0.4	3.5	1.3	0.0	100
Grüne/AL	39.2	3.9	29.4	x	9.8	2.0	9.8	5.9	100
F.D.P.	11.6	8.1	3.5	x	73.3	2.3	1.2	0.0	100
REP	3.3	2.2	0.0	x	0.0	94.0	0.5	0.0	100
Sonstige	28.6	2.9	30.1	x	4.3	4.0	20.7	9.1	100
Ungültig	4.8	4.8	4.8	x	0.0	0.0	0.0	85.7	100
Erststimmen insgesamt	27.8	16.9	30.8	x	5.1	12.0	4.4	3.0	100
25 bis unter 35 Jahre									
SPD	85.4	1.6	7.6	x	1.7	0.1	1.9	1.6	100
CDU	1.5	92.1	1.5	x	2.8	1.2	0.5	0.4	100
PDS	2.9	0.7	93.4	x	0.1	1.5	1.4	0.1	100
Grüne/AL	47.8	3.0	23.9	x	4.5	3.0	13.4	4.5	100
F.D.P.	7.6	12.7	3.0	x	72.6	1.3	1.3	1.7	100
REP	2.8	3.7	0.9	x	1.9	85.0	5.6	0.0	100
Sonstige	28.8	3.5	25.9	x	4.6	2.0	30.1	4.6	100
Ungültig	8.0	12.0	4.0	x	4.0	4.0	0.0	68.0	100
Erststimmen insgesamt	30.3	20.3	31.7	x	6.4	3.5	5.8	1.9	100
35 bis unter 45 Jahre									
SPD	88.0	2.3	4.9	x	1.8	0.2	2.1	0.7	100
CDU	3.0	90.1	1.6	x	3.2	0.6	0.6	0.9	100
PDS	2.0	0.6	93.8	x	0.4	2.5	0.4	0.4	100
Grüne/AL	41.7	2.8	27.8	x	2.8	2.8	16.7	5.6	100
F.D.P.	9.4	22.2	3.0	x	62.8	0.4	1.9	0.4	100
REP	0.0	7.1	0.0	x	1.8	87.5	3.6	0.0	100
Sonstige	25.5	5.0	33.5	x	4.2	1.5	25.5	4.7	100
Ungültig	14.3	10.7	14.3	x	10.7	0.0	0.0	50.0	100
Erststimmen insgesamt	30.2	25.3	29.7	x	7.0	2.5	3.8	1.5	100
45 bis unter 60 Jahre									
SPD	91.9	1.4	3.6	x	1.3	0.1	0.9	0.8	100
CDU	3.1	90.9	0.8	x	3.4	0.2	0.5	1.0	100
PDS	2.4	0.5	94.5	x	0.0	1.9	0.2	0.5	100
Grüne/AL	26.1	8.7	30.4	x	13.0	4.3	13.0	4.3	100
F.D.P.	10.1	17.2	2.2	x	69.2	0.2	0.7	0.4	100
REP	1.5	2.9	0.0	x	1.5	89.7	2.9	1.5	100
Sonstige	35.5	6.8	20.9	x	7.1	1.4	21.8	6.8	100
Ungültig	4.3	8.7	6.5	x	0.0	2.2	0.0	78.3	100
Erststimmen insgesamt	34.3	27.5	24.3	x	8.2	1.9	1.9	1.8	100
60 Jahre oder älter									
SPD	94.6	0.8	2.6	x	0.6	0.0	0.6	0.7	100
CDU	1.1	92.6	0.4	x	4.2	0.1	0.5	1.0	100
PDS	0.9	0.0	95.8	x	0.0	1.8	1.0	0.5	100
Grüne/AL	33.3	0.0	0.0	x	66.7	0.0	0.0	0.0	100
F.D.P.	11.1	12.2	0.0	x	75.6	0.0	1.1	0.0	100
REP	0.0	0.0	0.0	x	0.0	93.3	6.7	0.0	100
Sonstige	18.6	5.4	20.9	x	6.2	1.6	43.4	3.9	100
Ungültig	4.9	4.9	4.9	x	2.4	0.0	0.0	82.9	100
Erststimmen insgesamt	36.7	24.0	27.5	x	6.2	1.0	2.6	1.9	100
insgesamt									
SPD	90.2	1.6	4.6	x	1.3	0.1	1.3	1.0	100
CDU	2.5	91.1	1.0	x	3.3	0.7	0.6	0.8	100
PDS	2.0	0.5	94.2	x	0.1	2.1	0.8	0.3	100
Grüne/AL	41.1	3.9	26.7	x	7.8	2.8	12.8	5.0	100
F.D.P.	9.7	16.0	2.3	x	69.7	0.6	1.1	0.6	100
REP	2.3	3.3	0.2	x	0.9	90.2	2.8	0.2	100
Sonstige	28.5	4.5	25.9	x	5.1	2.1	27.0	5.7	100
Ungültig	6.8	8.1	6.8	x	3.1	1.2	0.0	73.9	100
Erststimmen insgesamt	32.3	23.7	28.3	x	6.9	3.3	3.6	1.9	100

5.1.8.9. Wahlen '90 in Berlin: Repräsentative Wahlstatistik
Deutscher Bundestag: Stimmensplittung nach Alter und Geschlecht, Berlin(Ost) weiblich

Zweitstimme	Erststimmen in %								Zweit- stimmen insgesamt
	SPD	CDU	PDS	Grüne/AL	F.D.P.	REP	Sonstige	Ungültig	
18 bis unter 25 Jahre									
SPD	85.4	1.1	5.7	x	2.4	0.4	2.8	2.2	100
CDU	2.5	88.4	1.8	x	4.9	1.1	0.0	1.4	100
PDS	2.9	0.0	95.4	x	0.2	0.4	0.2	0.9	100
Grüne/AL	48.8	2.5	20.0	x	7.5	1.3	12.5	7.5	100
F.D.P.	8.9	9.9	3.0	x	74.3	2.0	0.0	2.0	100
REP	5.3	12.3	0.0	x	3.5	77.2	1.8	0.0	100
Sonstige	34.0	1.9	22.3	x	8.7	1.3	25.6	6.1	100
Ungültig	4.3	0.0	4.3	x	4.3	0.0	8.7	78.3	100
Erststimmen insgesamt	32.3	15.9	31.2	x	7.8	3.3	6.0	3.6	100
25 bis unter 35 Jahre									
SPD	87.6	0.9	7.1	x	2.2	0.2	1.7	0.4	100
CDU	2.8	89.0	1.8	x	3.9	0.6	0.8	1.1	100
PDS	2.7	0.3	96.2	x	0.5	0.0	0.0	0.2	100
Grüne/AL	25.3	10.1	31.6	x	10.1	1.3	12.7	8.9	100
F.D.P.	16.6	12.4	1.9	x	67.2	0.0	1.2	0.8	100
REP	5.4	5.4	8.1	x	2.7	78.4	0.0	0.0	100
Sonstige	34.2	4.9	24.8	x	7.9	0.5	21.3	5.9	100
Ungültig	11.5	3.8	19.2	x	0.0	2.8	3.8	57.7	100
Erststimmen insgesamt	33.5	18.0	34.3	x	7.2	1.0	4.0	1.8	100
35 bis unter 45 Jahre									
SPD	87.5	2.6	4.5	x	1.8	0.2	1.6	1.7	100
CDU	4.0	87.6	1.2	x	4.7	0.1	0.8	1.6	100
PDS	2.9	0.3	95.3	x	0.7	0.0	0.7	0.1	100
Grüne/AL	36.1	11.1	16.7	x	8.3	0.0	19.4	8.3	100
F.D.P.	9.2	18.3	3.9	x	66.7	0.7	1.3	0.0	100
REP	0.0	19.0	0.0	x	4.8	76.2	0.0	0.0	100
Sonstige	31.1	5.6	23.2	x	8.0	0.7	22.7	8.4	100
Ungültig	9.1	15.2	18.2	x	6.1	0.0	3.0	48.5	100
Erststimmen insgesamt	30.5	24.9	28.7	x	8.8	0.7	3.9	2.5	100
45 bis unter 60 Jahre									
SPD	90.7	1.9	3.4	x	1.6	0.0	1.3	1.1	100
CDU	4.7	87.1	0.5	x	4.6	0.4	0.7	2.0	100
PDS	2.9	0.7	94.6	x	0.3	0.0	1.1	0.5	100
Grüne/AL	31.4	7.8	9.8	x	7.8	0.0	33.3	9.8	100
F.D.P.	9.3	16.3	1.0	x	71.2	0.0	1.2	1.0	100
REP	3.4	0.0	0.0	x	6.9	75.9	6.9	6.9	100
Sonstige	35.4	6.5	14.9	x	9.3	1.4	27.5	4.9	100
Ungültig	14.1	8.2	10.6	x	2.4	0.0	0.0	64.7	100
Erststimmen insgesamt	33.9	26.6	23.1	x	9.6	0.7	3.5	2.7	100
60 Jahre oder älter									
SPD	93.3	1.2	1.4	x	0.8	0.1	0.5	2.7	100
CDU	2.6	90.8	0.3	x	2.7	0.0	0.7	3.0	100
PDS	2.0	0.3	95.8	x	0.1	0.3	0.4	1.1	100
Grüne/AL	17.6	11.8	5.9	x	17.6	0.0	47.1	0.0	100
F.D.P.	7.4	15.4	0.7	x	73.5	0.0	1.8	1.1	100
REP	0.0	0.0	11.1	x	11.1	77.8	0.0	0.0	100
Sonstige	24.4	6.3	12.2	x	8.8	1.0	40.0	7.3	100
Ungültig	14.4	6.4	7.2	x	0.0	1.6	2.4	68.0	100
Erststimmen insgesamt	36.4	30.2	20.8	x	5.6	0.3	2.5	4.2	100
insgesamt									
SPD	90.0	1.5	3.9	x	1.6	0.1	1.3	1.6	100
CDU	3.5	88.7	0.8	x	3.9	0.3	0.7	2.1	100
PDS	2.6	0.4	95.5	x	0.4	0.1	0.5	0.5	100
Grüne/AL	34.6	7.6	20.2	x	9.1	0.8	19.8	8.0	100
F.D.P.	10.2	15.4	1.9	x	70.2	0.3	1.2	0.8	100
REP	3.9	8.5	2.6	x	4.6	77.1	2.0	1.3	100
Sonstige	32.7	5.1	20.5	x	8.4	0.9	25.6	6.4	100
Ungültig	12.7	7.2	10.3	x	1.7	1.0	2.4	64.7	100
Erststimmen insgesamt	33.7	24.4	26.6	x	7.8	0.9	3.7	2.9	100

5.2.1. Wahlen '90 in Berlin: Repräsentative Wahlstatistik
Gesamtberliner Abgeordnetenhaus: Wahlberechtigte nach Alter und Geschlecht

Alter in Jahren	Berlin			Berlin(West)			Berlin(Ost)		
	in % der Wahlberechtigten								
	insgesamt	Männer	Frauen	insgesamt	Männer	Frauen	insgesamt	Männer	Frauen
18 bis unter 21	4.1	4.5	3.7	3.6	4.0	3.2	4.9	5.4	4.6
21 bis unter 25	7.0	7.7	6.6	7.0	7.8	6.3	7.1	7.5	6.8
25 bis unter 30	11.4	12.6	10.4	11.0	12.3	9.8	12.2	12.9	11.6
30 bis unter 35	9.8	11.1	8.7	9.2	10.6	8.0	10.9	11.9	9.9
35 bis unter 40	8.8	9.6	8.1	8.2	9.1	7.4	9.8	10.5	9.2
40 bis unter 45	8.1	9.0	7.4	8.4	9.4	7.5	7.7	8.2	7.3
45 bis unter 50	9.9	11.1	8.9	10.1	11.6	8.8	9.6	10.1	9.2
50 bis unter 60	16.1	17.2	15.1	15.9	17.1	14.8	16.5	17.3	15.7
60 bis unter 70	10.7	9.3	11.9	10.7	9.2	12.1	10.6	9.4	11.6
70 oder älter	14.0	8.0	19.2	16.0	8.7	22.2	10.7	6.7	14.1
Insgesamt	100	100	100	100	100	100	100	100	100

5.2.2. Wahlen '90 in Berlin: Repräsentative Wahlstatistik
Gesamtberliner Abgeordnetenhaus: Wahlbeteiligung nach Alter und Geschlecht

Alter in Jahren	Berlin			Berlin(West)			Berlin(Ost)		
	Wähler in % der Wahlberechtigten (Wahlbeteiligung)								
	insgesamt	Männer	Frauen	insgesamt	Männer	Frauen	insgesamt	Männer	Frauen
18 bis unter 21	70.8	72.1	69.4	78.6	79.2	77.9	60.9	62.8	59.0
21 bis unter 25	68.6	69.0	68.3	74.0	74.0	74.1	59.5	60.1	59.0
25 bis unter 30	72.3	70.9	73.6	76.4	74.8	78.1	65.8	64.5	67.1
30 bis unter 35	76.1	73.8	78.6	78.3	76.4	80.5	72.9	69.8	76.1
35 bis unter 40	90.8	79.5	82.2	82.7	80.8	84.6	78.2	77.4	78.9
40 bis unter 45	84.2	82.3	86.2	85.5	83.1	88.0	81.8	80.6	82.9
45 bis unter 50	85.4	84.7	86.1	86.8	85.7	87.9	82.9	82.8	83.0
50 bis unter 60	87.5	87.2	87.8	88.4	87.8	89.0	86.0	86.0	86.0
60 bis unter 70	89.0	89.8	88.4	89.4	89.9	89.0	88.2	89.7	87.2
70 oder älter	81.4	85.1	80.2	82.9	85.6	81.9	77.8	83.8	75.3
Insgesamt	80.9	80.2	81.5	83.1	82.3	83.9	77.0	76.6	77.2

5.2.3. Wahlen '90 in Berlin: Repräsentative Wahlstatistik
Gesamtberliner Abgeordnetenhaus: Briefwähler nach Alter und Geschlecht

Alter in Jahren	Berlin			Berlin(West)			Berlin(Ost)		
	Wähler in % der Wahlberechtigten (Wahlbeteiligung)								
	insgesamt	Männer	Frauen	insgesamt	Männer	Frauen	insgesamt	Männer	Frauen
18 bis unter 21	4.8	5.0	4.5	7.0	7.4	6.7	1.9	2.0	1.9
21 bis unter 25	6.7	6.3	7.0	9.0	8.6	9.4	2.7	2.2	3.2
25 bis unter 30	7.3	7.3	7.2	10.0	9.7	10.2	3.1	3.4	2.8
30 bis unter 35	7.0	7.2	6.8	10.0	10.1	9.9	2.7	2.7	2.6
35 bis unter 40	6.4	6.8	6.1	9.0	9.2	8.7	2.8	3.2	2.4
40 bis unter 45	6.9	7.4	6.3	9.2	9.8	8.6	2.5	2.6	2.3
45 bis unter 50	7.5	7.9	7.1	10.0	10.4	9.5	3.0	2.9	3.1
50 bis unter 60	7.1	7.3	6.9	9.4	9.7	9.1	3.2	3.1	3.3
60 bis unter 70	8.5	8.3	8.6	11.1	10.8	11.2	4.0	4.2	3.9
70 oder älter	14.0	13.2	14.2	17.0	16.8	17.0	6.2	5.2	6.6
Insgesamt	8.1	7.7	8.4	10.8	10.3	11.2	3.3	3.2	3.5

5.2.4. Wahlen '90 in Berlin: Repräsentative Wahlstatistik
Gesamtberliner Abgeordnetenhaus: Gültige Stimmen nach Alter und Geschlecht, Parteianteile innerhalb der Altersgruppen

Alter in Jahren	Wahllokal - Wähler													
	insgesamt		SPD		CDU		PDS		Grüne/AL		F.D.P.		sonstige	
	Erst- Stimme	Zweit- Stimme	Erst- Stimme	Zweit- Stimme	Erst- Stimme	Zweit- Stimme	Erst- Stimme	Zweit- Stimme	Erst- Stimme	Zweit- Stimme	Erst- Stimme	Zweit- Stimme	Erst- Stimme	Zweit- Stimme
Berlin insgesamt														
18 bis unter 25	100	100	29.7	27.0	33.2	32.9	8.4	9.1	8.1	9.1	5.1	5.7	15.6	16.2
25 bis unter 35	100	100	33.7	30.7	30.1	29.6	9.7	10.5	10.8	10.9	4.9	5.5	10.8	12.8
35 bis unter 45	100	100	33.6	30.4	31.0	31.0	11.0	11.6	9.9	10.4	5.4	6.0	9.0	10.6
45 bis unter 60	100	100	33.2	30.5	36.6	36.5	9.6	9.9	6.5	7.1	6.2	7.0	7.9	8.9
60 oder älter	100	100	31.9	30.9	46.1	44.3	7.9	8.2	1.6	2.0	7.6	8.5	6.0	6.1
Insgesamt	100	100	32.4	30.2	37.7	37.3	9.0	9.5	5.9	6.4	6.3	7.1	8.7	9.6
männlich														
18 bis unter 25	100	100	28.5	25.8	34.2	33.8	7.9	8.8	7.6	8.5	4.4	5.2	17.4	18.0
25 bis unter 35	100	100	33.7	30.1	30.6	30.9	8.8	9.4	10.7	10.9	4.8	5.5	11.4	13.3
35 bis unter 45	100	100	32.3	29.3	31.7	32.6	10.6	11.1	10.3	10.8	5.2	5.5	9.8	10.7
45 bis unter 60	100	100	33.2	30.2	36.7	37.3	9.8	10.1	6.5	6.9	5.8	6.4	8.0	9.0
60 oder älter	100	100	31.8	31.0	45.6	44.5	8.0	8.1	1.6	2.1	7.1	8.3	6.0	6.0
Insgesamt	100	100	32.0	29.8	38.2	38.0	8.8	9.2	5.9	6.4	5.9	6.7	9.3	9.9
weiblich														
18 bis unter 25	100	100	31.1	28.4	32.0	31.8	8.9	9.5	8.6	9.8	5.8	6.3	13.5	14.1
25 bis unter 35	100	100	33.8	31.3	29.7	28.4	10.6	11.5	10.8	11.0	5.1	5.5	10.1	12.3
35 bis unter 45	100	100	35.2	31.5	30.2	29.4	11.3	12.1	9.5	9.9	5.6	6.6	8.2	10.5
45 bis unter 60	100	100	33.3	30.9	36.5	35.7	9.4	9.7	6.5	7.3	6.6	7.7	7.7	8.7
60 oder älter	100	100	31.9	30.8	44.7	44.0	7.9	8.4	1.5	2.0	8.1	8.6	5.9	6.2
Insgesamt	100	100	32.8	30.7	37.3	36.5	9.2	9.7	5.9	6.5	6.7	7.4	8.1	9.2
Berlin(West) insgesamt														
18 bis unter 25	100	100	31.8	28.6	41.6	40.9	x	1.8	12.4	11.7	5.6	6.5	8.7	10.6
25 bis unter 35	100	100	35.2	32.6	36.5	35.9	x	1.7	15.8	15.5	4.9	6.0	5.7	8.2
35 bis unter 45	100	100	35.6	31.7	37.4	37.1	x	1.7	15.6	16.1	5.5	6.4	4.9	6.9
45 bis unter 60	100	100	36.2	32.1	42.6	42.5	x	1.5	10.5	10.7	6.4	7.5	4.3	6.8
60 oder älter	100	100	29.5	28.6	55.3	54.2	x	0.6	2.5	2.6	8.0	9.2	4.8	4.7
Insgesamt	100	100	33.0	30.3	45.7	45.1	x	1.3	9.4	9.2	6.6	7.7	5.3	6.5
männlich														
18 bis unter 25	100	100	30.8	27.4	42.5	41.6	x	2.1	11.4	10.6	4.9	6.0	10.3	12.3
25 bis unter 35	100	100	36.7	31.9	35.4	36.0	x	1.9	16.3	15.0	4.8	5.9	6.8	9.3
35 bis unter 45	100	100	34.9	30.5	36.8	37.5	x	2.1	16.8	16.6	5.6	6.0	5.9	7.4
45 bis unter 60	100	100	36.0	31.2	42.5	43.2	x	1.9	10.4	10.3	5.9	6.7	5.2	6.7
60 oder älter	100	100	29.1	28.2	55.4	53.8	x	0.7	2.5	2.8	7.6	9.2	5.3	5.3
Insgesamt	100	100	32.7	29.6	45.6	45.1	x	1.5	9.3	9.0	6.2	7.3	6.3	7.4
weiblich														
18 bis unter 25	100	100	33.0	30.1	40.4	40.1	x	1.4	13.6	13.0	6.3	7.1	6.7	8.3
25 bis unter 35	100	100	35.7	33.3	37.6	35.9	x	1.5	17.3	16.2	5.0	6.1	4.4	6.9
35 bis unter 45	100	100	36.4	33.0	38.0	36.7	x	1.3	16.4	15.6	5.3	6.9	3.8	6.4
45 bis unter 60	100	100	36.3	33.0	42.7	41.7	x	1.1	10.5	11.0	6.9	8.3	3.5	4.8
60 oder älter	100	100	29.9	29.0	55.1	54.7	x	0.6	2.5	2.4	8.4	9.3	4.2	4.1
Insgesamt	100	100	33.4	31.2	45.9	45.0	x	1.0	9.4	9.3	6.9	8.1	4.3	5.5
Berlin(Ost) insgesamt														
18 bis unter 25	100	100	26.0	24.0	18.1	18.2	23.3	22.5	x	4.4	4.2	4.2	28.0	26.6
25 bis unter 35	100	100	29.6	27.4	19.4	19.1	26.0	25.1	x	3.2	5.0	4.7	19.3	20.5
35 bis unter 45	100	100	31.1	28.6	21.8	22.2	26.6	25.9	x	2.0	5.3	5.4	14.9	15.9
45 bis unter 60	100	100	28.6	28.1	27.0	27.1	24.9	23.3	x	1.5	5.9	6.3	13.4	13.7
60 oder älter	100	100	35.7	34.6	28.5	28.3	20.9	20.5	x	1.0	6.9	7.2	7.9	8.4
Insgesamt	100	100	31.4	30.0	24.8	24.7	23.6	22.8	x	2.0	5.9	6.1	14.1	14.5
männlich														
18 bis unter 25	100	100	24.0	22.6	17.9	18.3	23.1	22.1	x	4.1	3.4	3.4	31.4	29.5
25 bis unter 35	100	100	28.1	26.6	21.8	21.2	24.9	23.5	x	3.1	4.8	4.9	19.8	20.6
35 bis unter 45	100	100	28.4	27.5	24.0	24.7	27.0	25.6	x	1.5	4.5	4.8	15.8	16.0
45 bis unter 60	100	100	28.6	28.6	27.2	27.3	25.8	24.1	x	1.2	5.6	5.9	12.6	13.0
60 oder älter	100	100	36.3	35.7	29.0	28.4	21.4	20.9	x	0.7	6.2	6.9	7.1	7.3
Insgesamt	100	100	30.8	30.1	25.6	25.4	23.9	22.8	x	1.7	5.3	5.7	14.3	14.3
weiblich														
18 bis unter 25	100	100	28.0	25.5	18.4	18.2	23.6	22.9	x	4.7	4.9	5.0	24.7	23.7
25 bis unter 35	100	100	30.9	28.2	17.3	17.1	27.0	26.5	x	3.2	5.1	4.6	18.9	20.4
35 bis unter 45	100	100	33.5	29.6	19.8	19.9	26.3	26.2	x	2.5	6.0	6.1	14.0	15.8
45 bis unter 60	100	100	28.5	27.7	26.9	26.9	24.0	22.5	x	1.8	6.2	6.7	14.2	14.4
60 oder älter	100	100	35.2	33.5	28.0	28.1	20.5	20.2	x	1.3	7.6	7.5	8.7	9.4
Insgesamt	100	100	32.0	29.9	24.0	24.0	23.4	22.7	x	2.2	6.4	6.5	14.0	14.6

5.2.5. Wahlen '90 in Berlin: Repräsentative Wahlstatistik
Gesamtberliner Abgeordnetenhaus: Gültige Stimmen nach Alter und Geschlecht, Altersstruktur der Wähler einer Partei

Alter in Jahren	Wahllokal - Wähler													
	Insgesamt		SPD		CDU		PDS		Grüne/AL		F.D.P.		sonstige	
	Erst- Stimme	Zweit- Stimme	Erst- Stimme	Zweit- Stimme	Erst- Stimme	Zweit- Stimme	Erst- Stimme	Zweit- Stimme	Erst- Stimme	Zweit- Stimme	Erst- Stimme	Zweit- Stimme	Erst- Stimme	Zweit- Stimme
Berlin insgesamt														
18 bis unter 25	12.9	13.1	11.8	11.7	11.3	11.5	12.0	12.5	17.7	18.6	10.3	10.6	23.1	22.1
25 bis unter 35	13.7	13.7	14.3	13.9	11.0	10.9	14.8	15.1	25.2	23.3	10.7	10.7	17.0	18.4
35 bis unter 45	12.6	12.6	13.2	12.7	10.4	10.5	15.4	15.4	21.3	20.4	10.8	10.8	13.1	14.0
45 bis unter 60	23.3	23.4	23.9	23.7	22.7	22.9	24.9	24.5	25.8	25.9	23.1	23.2	21.1	21.7
60 oder älter	37.4	37.2	36.8	38.0	44.7	44.1	33.0	32.4	10.0	11.7	45.0	44.6	25.7	23.8
Insgesamt	100	100	100	100	100	100	100	100	100	100	100	100	100	100
männlich														
18 bis unter 25	13.6	13.6	12.1	11.8	12.2	12.1	12.1	13.0	17.5	18.1	10.2	10.5	25.6	24.7
25 bis unter 35	13.7	13.6	14.4	13.8	11.0	11.1	13.7	13.9	25.0	23.2	11.2	11.2	16.9	18.2
35 bis unter 45	12.6	12.7	12.7	12.5	10.5	10.9	15.1	15.3	22.0	21.5	11.1	10.4	13.4	13.6
45 bis unter 60	23.1	23.1	24.0	23.5	22.2	22.7	25.7	25.4	25.6	25.1	22.9	21.9	20.1	21.0
60 oder älter	37.0	36.9	36.7	38.4	44.1	43.2	33.4	32.4	9.9	12.0	44.7	45.9	24.0	22.4
Insgesamt	100	100	100	100	100	100	100	100	100	100	100	100	100	100
weiblich														
18 bis unter 25	12.2	12.5	11.5	11.6	10.4	10.9	11.8	12.1	17.9	19.1	10.5	10.7	20.2	19.3
25 bis unter 35	13.8	13.8	14.2	14.1	11.0	10.7	15.9	16.3	25.4	23.4	10.4	10.3	17.1	18.5
35 bis unter 45	12.7	12.5	13.6	12.9	10.3	10.1	15.7	15.6	20.6	19.2	10.6	11.1	12.8	14.4
45 bis unter 60	23.5	23.7	23.9	23.8	23.1	23.2	24.1	23.6	26.1	26.7	23.2	24.5	22.2	22.4
60 oder älter	37.8	37.5	36.8	37.6	45.3	45.2	32.5	32.4	10.0	11.5	45.3	43.5	27.6	25.4
Insgesamt	100	100	100	100	100	100	100	100	100	100	100	100	100	100
Berlin(West) insgesamt														
18 bis unter 25	13.4	13.7	12.9	12.9	12.1	12.4	x	19.1	17.7	17.6	11.3	11.7	21.7	22.1
25 bis unter 35	13.9	13.9	15.3	14.9	11.1	11.1	x	19.1	25.0	23.6	10.4	10.9	14.8	17.5
35 bis unter 45	12.0	12.1	13.0	12.6	9.8	10.0	x	16.4	21.3	21.3	10.0	10.1	11.1	12.8
45 bis unter 60	23.2	23.2	25.4	24.6	21.6	21.9	x	27.9	26.0	27.0	22.6	22.6	18.9	20.7
60 oder älter	37.5	37.1	33.5	35.0	45.3	44.6	x	17.6	10.0	10.7	45.7	44.7	33.6	26.9
Insgesamt	100	100	100	100	100	100	x	100	100	100	100	100	100	100
männlich														
18 bis unter 25	14.3	14.3	13.5	13.2	13.3	13.1	x	19.8	17.5	16.8	11.3	11.8	23.3	23.6
25 bis unter 35	14.1	14.0	15.8	15.0	10.9	11.1	x	17.7	24.8	23.1	10.8	11.3	15.3	17.5
35 bis unter 45	12.1	12.2	12.9	12.6	9.8	10.2	x	16.6	22.0	22.5	11.0	10.0	11.4	12.1
45 bis unter 60	22.8	22.8	25.1	24.1	21.3	21.8	x	29.0	25.6	26.0	21.7	20.8	18.9	20.7
60 oder älter	36.8	36.7	32.7	35.0	44.7	43.7	x	16.9	10.0	11.5	45.2	46.1	31.1	26.1
Insgesamt	100	100	100	100	100	100	x	100	100	100	100	100	100	100
weiblich														
18 bis unter 25	12.4	13.0	12.3	12.6	10.9	11.6	x	17.9	17.9	18.2	11.3	11.5	19.3	19.8
25 bis unter 35	13.8	13.9	14.7	14.8	11.3	11.1	x	21.4	25.2	24.1	10.0	10.5	14.0	17.5
35 bis unter 45	11.9	11.9	13.0	12.6	9.9	9.7	x	16.1	20.6	19.9	9.2	10.2	10.5	13.9
45 bis unter 60	23.6	23.6	25.7	25.1	22.0	21.9	x	25.9	26.3	28.0	23.4	24.4	19.0	20.7
60 oder älter	38.3	37.6	34.3	34.9	45.9	45.7	x	18.8	9.9	9.8	46.2	43.3	37.2	28.1
Insgesamt	100	100	100	100	100	100	x	100	100	100	100	100	100	100
Berlin(Ost) insgesamt														
18 bis unter 25	12.1	12.1	10.0	9.7	8.8	8.9	11.9	12.0	x	27.2	8.6	8.4	23.9	22.2
25 bis unter 35	13.5	13.4	12.7	12.3	10.5	10.3	14.8	14.8	x	21.6	11.4	10.4	18.4	19.0
35 bis unter 45	13.7	13.5	13.5	12.8	12.0	12.1	15.4	15.3	x	13.8	12.3	12.1	14.4	14.8
45 bis unter 60	23.6	23.7	21.5	22.2	25.8	25.9	24.9	24.2	x	17.8	23.9	24.6	22.4	22.4
60 oder älter	37.2	37.4	42.3	43.0	42.8	42.7	33.0	33.7	x	19.5	43.8	44.5	20.8	21.6
Insgesamt	100	100	100	100	100	100	100	100	x	100	100	100	100	100
männlich														
18 bis unter 25	12.4	12.5	9.7	9.4	8.7	9.0	12.0	12.1	x	30.8	8.0	7.6	27.3	25.7
25 bis unter 35	13.1	13.1	12.0	11.6	11.2	10.9	13.7	13.5	x	24.5	11.9	11.2	18.2	18.8
35 bis unter 45	13.4	13.5	12.3	12.3	12.6	13.1	15.1	15.1	x	12.2	11.3	11.3	14.8	15.0
45 bis unter 60	23.7	23.6	22.0	22.4	25.2	25.3	25.7	25.0	x	16.5	25.2	24.4	21.0	21.4
60 oder älter	37.3	37.3	44.0	44.3	42.3	41.7	33.4	34.2	x	16.0	43.6	45.5	18.5	19.1
Insgesamt	100	100	100	100	100	100	100	100	x	100	100	100	100	100
weiblich														
18 bis unter 25	11.7	11.7	10.3	10.0	9.0	8.8	11.8	11.8	x	24.7	9.0	9.1	20.7	19.0
25 bis unter 35	13.8	13.7	13.3	12.9	9.9	9.8	15.9	16.0	x	19.6	11.1	9.7	18.6	19.1
35 bis unter 45	13.9	13.5	14.6	13.3	11.5	11.2	15.7	15.6	x	14.9	13.1	12.7	14.0	14.6
45 bis unter 60	23.5	23.7	20.9	22.0	26.3	26.5	24.1	23.5	x	18.8	22.9	24.7	23.8	23.4
60 oder älter	37.1	37.4	40.9	41.8	43.3	43.7	32.5	33.2	x	22.0	43.9	43.7	22.9	23.9
Insgesamt	100	100	100	100	100	100	100	100	x	100	100	100	100	100

5.2.6. Wahlen '90 in Berlin: Repräsentative Wahlstatistik
Gesamtberliner Abgeordnetenhaus: Ungültige Stimmen nach Alter und Geschlecht

Alter in Jahren	Berlin			Berlin(West)			Berlin(Ost)		
	in % der abgegebenen Stimmen								
	insgesamt	Männer	Frauen	insgesamt	Männer	Frauen	insgesamt	Männer	Frauen
Erststimmen									
18 bis unter 25	3.6	3.1	4.1	3.3	3.2	3.5	4.0	3.0	5.1
25 bis unter 35	1.6	1.6	1.6	1.6	1.6	1.6	1.5	1.5	1.6
35 bis unter 45	0.8	0.9	0.7	0.8	1.1	0.6	0.8	0.7	0.8
45 bis unter 60	1.3	1.3	1.3	1.4	1.7	1.0	1.2	0.7	1.7
60 oder älter	2.8	2.8	2.8	3.0	3.0	3.0	2.5	2.5	2.4
Insgesamt	1.8	1.8	1.8	1.8	2.0	1.7	1.7	1.5	1.9
Zweitstimmen									
18 bis unter 25	2.2	1.9	2.4	2.1	1.8	2.4	2.3	2.1	2.5
25 bis unter 35	1.1	1.2	1.1	1.3	1.5	1.0	0.9	0.7	1.1
35 bis unter 45	0.6	0.7	0.5	0.6	0.7	0.5	0.5	0.6	0.4
45 bis unter 60	0.8	0.6	0.9	0.7	0.6	0.8	0.8	0.6	1.0
60 oder älter	2.2	2.3	2.1	2.3	2.6	2.1	1.9	1.7	2.1
Insgesamt	1.2	1.2	1.2	1.3	1.3	1.2	1.2	1.0	1.3

5.2.7. Wahlen '90 in Berlin: Repräsentative Wahlstatistik
Gesamtberliner Abgeordnetenhaus: Ungültige Stimmen nach Alter, Geschlecht und Art der Ungültigkeit

Art der Ungültigkeit	Berlin			Berlin(West)			Berlin(Ost)		
	in % der ungültigen Stimmen								
	insgesamt	Männer	Frauen	insgesamt	Männer	Frauen	insgesamt	Männer	Frauen
Erststimmen									
Leer	43.6	45.9	41.3	40.2	44.2	35.4	49.2	49.6	49.0
Durchgestrichen	26.4	27.2	25.6	23.5	25.8	20.7	31.2	30.1	32.0
Mehrfach angekreuzt	22.3	20.1	24.5	25.8	22.1	30.3	15.5	15.9	17.0
Mit Bemerkungen	4.3	4.0	4.6	5.5	3.8	7.6	2.3	4.4	0.7
Sonstige Gründe	3.4	2.8	4.0	5.0	4.2	6.1	0.8	0.0	1.3
Insgesamt	100	100	100	100	100	100	100	100	100
Zweitstimmen									
Leer	30.3	30.7	29.9	27.9	28.7	27.0	34.5	35.1	34.0
Durchgestrichen	28.4	29.0	27.8	25.6	27.4	23.4	33.3	32.5	34.0
Mehrfach angekreuzt	32.0	32.8	31.1	35.1	35.4	34.8	26.6	27.3	26.0
Mit Bemerkungen	4.6	3.7	5.4	5.9	3.7	8.5	2.3	3.9	1.0
Sonstige Gründe	4.8	3.7	5.8	5.6	4.9	6.4	3.4	1.3	5.0
Insgesamt	100	100	100	100	100	100	100	100	100

5.3.1. Wahlen '90 in Berlin: Repräsentative Wahlstatistik
Gesamtberliner Abgeordnetenhaus: Wahlberechtigte im Vergleich zur Vorwahl nach Alter und Geschlecht 1)

Alter in Jahren	2. Dezember 1990			29. Januar 1989			Veränderung 1990 gegenüber 1989		
	in % der Wahlberechtigten						in %-Punkten		
	insgesamt	Männer	Frauen	insgesamt	Männer	Frauen	insgesamt	Männer	Frauen
18 bis unter 21 2)	4.1	4.5	3.7	5.9	6.8	5.1	-1.8	-2.3	-1.4
21 bis unter 25 2)	7.0	7.7	6.5	5.9	6.6	5.3	1.1	1.1	1.2
25 bis unter 30	11.4	12.6	10.4	10.0	11.6	8.6	1.4	1.0	1.8
30 bis unter 35	9.8	11.1	8.7	8.1	9.5	7.0	1.7	1.6	1.7
35 bis unter 40	8.8	9.6	8.1	8.9	10.0	7.9	-0.1	-0.4	0.2
40 bis unter 45	8.1	9.0	7.4	7.8	8.9	6.8	0.3	0.1	0.6
45 bis unter 50	9.9	11.1	8.9	10.7	12.3	9.4	-0.8	-1.2	-0.5
50 bis unter 60	16.1	17.2	15.1	14.6	15.9	13.5	1.5	1.3	1.6
60 bis unter 70	10.7	9.3	11.9	11.0	8.7	12.9	-0.3	0.6	-1.0
70 oder älter	14.0	8.0	19.2	17.1	9.6	23.3	-3.1	-1.6	-4.1
Insgesamt	100	100	100	100	100	100	*	*	*

1) Vergleich nur Berlin(West). - 2) Altersgliederung 1989: 18 bis unter 22 bzw. 22 bis unter 25 Jahre.

5.3.2. Wahlen '90 in Berlin: Repräsentative Wahlstatistik
Gesamtberliner Abgeordnetenhaus: Wahlbeteiligung im Vergleich zur Vorwahl nach Alter und Geschlecht 1)

Alter in Jahren	2. Dezember 1990			29. Januar 1989			Veränderung 1990 gegenüber 1989		
	Wähler in % der Wahlberechtigten (Wahlbeteiligung)						in %-Punkten		
	insgesamt	Männer	Frauen	insgesamt	Männer	Frauen	insgesamt	Männer	Frauen
18 bis unter 21 2)	70.8	72.1	69.4	74.2	76.4	71.7	-3.4	-4.3	-2.3
21 bis unter 25 2)	68.6	69.0	68.3	69.9	70.0	69.9	-1.3	-1.0	-1.6
25 bis unter 30	72.3	70.9	73.6	71.1	69.9	72.4	1.2	1.0	1.2
30 bis unter 35	76.1	73.8	78.6	74.2	72.2	76.5	1.9	1.6	2.1
35 bis unter 40	80.8	79.5	82.2	78.4	76.9	80.0	2.4	2.6	2.2
40 bis unter 45	84.2	82.3	86.2	81.4	79.7	83.4	2.8	2.6	2.8
45 bis unter 50	85.4	84.7	86.1	83.7	82.8	84.8	1.7	1.9	1.3
50 bis unter 60	87.5	87.2	87.8	86.2	85.3	87.1	1.3	1.9	0.7
60 bis unter 70	89.0	89.8	88.4	88.3	87.6	88.7	0.7	2.2	-0.3
70 oder älter	81.4	85.1	80.2	81.8	83.4	81.3	-0.4	1.7	-1.1
Insgesamt	80.9	80.2	81.5	80.2	79.0	81.2	0.7	1.2	0.3

1) Vergleich nur Berlin(West). - 2) Altersgliederung 1989: 18 bis unter 22 bzw. 22 bis unter 25 Jahre.

5.3.3. Wahlen '90 in Berlin: Repräsentative Wahlstatistik
Gesamtberliner Abgeordnetenhaus: Gültige Stimmen im Vergleich zur Vorwahl nach Alter und Geschlecht,
Parteianteile innerhalb der Altersgruppen 1)

Alter in Jahren	Wahllokal - Wähler													
	insgesamt		SPD		CDU		PDS		Grüne/AL		F.D.P.		sonstige	
	1990	1989	1990	1989	1990	1989	1990	1989	1990	1989	1990	1989	1990	1989
Erststimmen insgesamt														
18 bis unter 25 2)	100	100	31.8	43.6	41.6	29.0	x	x	12.4	18.8	5.6	3.4	8.7	3.5
25 bis unter 30 2)	100	100	36.2	43.2	36.5	23.4	x	x	16.8	26.7	4.9	2.6	5.7	2.6
30 bis unter 45	100	100	35.6	45.2	37.4	29.5	x	x	16.6	18.9	5.5	3.0	4.9	2.4
45 bis unter 60	100	100	36.2	43.5	42.6	43.2	x	x	10.5	5.1	6.4	4.4	4.3	2.5
60 oder älter	100	100	29.5	38.9	55.3	53.6	x	x	2.5	1.8	8.0	3.4	4.8	1.6
Insgesamt	100	100	33.0	42.6	45.7	39.2	x	x	9.4	11.3	6.6	3.5	5.3	2.3
Männer														
18 bis unter 25 2)	100	100	30.8	43.4	42.5	30.3	x	x	11.4	16.8	4.9	3.3	10.3	3.8
25 bis unter 30 2)	100	100	36.7	43.0	35.4	23.5	x	x	15.3	26.7	4.8	2.5	6.8	2.5
30 bis unter 45	100	100	34.9	45.7	36.8	28.4	x	x	16.8	18.7	5.6	3.1	5.9	2.7
45 bis unter 60	100	100	36.0	43.7	42.5	42.2	x	x	10.4	5.0	5.9	4.7	5.2	2.8
60 oder älter	100	100	29.1	40.0	55.4	50.5	x	x	2.5	2.2	7.6	3.7	5.3	2.4
Insgesamt	100	100	32.7	43.5	45.6	36.3	x	x	9.3	12.3	6.2	3.6	6.3	2.8
Frauen														
18 bis unter 25 2)	100	100	33.0	43.7	40.4	27.5	x	x	13.6	21.2	6.3	3.5	6.7	3.3
25 bis unter 30 2)	100	100	35.7	43.5	37.6	23.3	x	x	17.3	26.7	5.0	2.8	4.4	2.7
30 bis unter 45	100	100	36.4	44.6	38.0	30.5	x	x	16.4	19.0	5.3	2.8	3.8	2.2
45 bis unter 60	100	100	36.3	43.2	42.7	44.2	x	x	10.5	5.3	6.9	4.2	3.6	2.3
60 oder älter	100	100	29.9	38.4	55.1	54.9	x	x	2.5	1.6	8.4	3.4	4.2	1.2
Insgesamt	100	100	33.4	41.9	45.9	41.7	x	x	9.4	10.4	6.9	3.4	4.3	2.0
Zweitstimmen insgesamt														
18 bis unter 25 2)	100	100	28.6	35.3	40.9	23.3	1.8	x	11.7	21.0	6.5	3.5	10.6	2.6
25 bis unter 30 2)	100	100	32.6	37.5	35.9	19.8	1.7	x	15.6	28.1	6.0	2.9	8.2	2.2
30 bis unter 45	100	100	31.7	39.4	37.1	27.3	1.7	x	16.1	20.4	6.4	3.2	6.9	1.8
45 bis unter 60	100	100	32.1	38.5	42.5	40.9	1.5	x	10.7	5.0	7.5	4.7	5.8	1.7
60 oder älter	100	100	28.6	36.6	54.2	52.6	0.6	x	2.6	1.8	9.2	3.3	4.7	1.1
Insgesamt	100	100	30.3	37.8	45.1	36.9	1.3	x	9.2	11.9	7.7	3.6	6.0	1.7
Männer														
18 bis unter 25 2)	100	100	27.4	33.8	41.6	21.6	2.1	x	10.5	19.2	6.0	4.3	12.3	2.3
25 bis unter 30 2)	100	100	31.9	35.8	36.0	19.3	1.9	x	15.0	29.1	5.9	3.2	9.3	1.6
30 bis unter 45	100	100	30.5	39.1	37.5	25.4	2.1	x	16.6	20.8	6.0	3.6	7.4	1.9
45 bis unter 60	100	100	31.2	38.4	43.2	38.5	1.9	x	10.3	5.0	6.7	5.4	6.7	1.5
60 oder älter	100	100	28.2	36.8	53.8	48.2	0.7	x	2.8	2.1	9.2	3.7	5.3	1.5
Insgesamt	100	100	29.6	37.5	45.1	32.4	1.5	x	9.0	13.5	7.3	4.2	7.4	1.7
Frauen														
18 bis unter 25 2)	100	100	30.1	36.9	40.1	25.3	1.4	x	13.0	23.2	7.1	2.6	8.3	2.9
25 bis unter 30 2)	100	100	33.3	39.4	35.9	20.4	1.5	x	16.2	27.0	6.1	2.5	6.9	2.8
30 bis unter 45	100	100	33.0	39.8	36.7	29.3	1.3	x	15.6	20.0	6.9	2.9	6.4	1.8
45 bis unter 60	100	100	33.0	38.5	41.7	43.3	1.1	x	11.0	5.0	8.3	3.9	4.8	1.8
60 oder älter	100	100	29.0	36.5	54.7	54.5	0.5	x	2.4	1.6	9.3	3.1	4.1	1.0
Insgesamt	100	100	31.2	38.1	45.0	40.5	1.0	x	9.3	10.7	8.1	3.2	5.5	1.7

1) Vergleich nur Berlin(West). - 2) Altersgliederung 1989: 18 bis unter 24 bzw. 24 bis unter 30 Jahre.

5.3.4. Wahlen '90 in Berlin: Repräsentative Wahlstatistik
Gesamtberliner Abgeordnetenhaus: Gültige Stimmen im Vergleich zur Vorwahl nach Alter und Geschlecht,
Altersstruktur der Wähler einer Partei 1)

Alter in Jahren	wahllokal - Wähler													
	insgesamt		SPD		CDU		PDS		Grüne/AL		F.D.P.		sonstige	
	1990	1989	1990	1989	1990	1989	1990	1989	1990	1989	1990	1989	1990	1989
Erststimmen insgesamt														
18 bis unter 25 2)	13.4	9.1	12.9	9.3	12.1	6.8	x	x	17.7	15.3	11.3	8.8	21.7	13.8
25 bis unter 30 2)	13.9	11.1	15.3	11.3	11.1	6.6	x	x	25.0	26.4	10.4	8.4	14.8	12.3
30 bis unter 45	12.0	24.7	13.0	26.2	9.8	18.5	x	x	21.3	41.4	10.0	21.0	11.1	25.7
45 bis unter 60	23.2	27.2	25.4	27.7	21.6	29.9	x	x	26.0	12.4	22.6	34.4	18.9	29.3
60 oder älter	37.5	27.9	33.5	25.5	45.3	38.1	x	x	10.0	4.4	45.7	27.4	33.6	18.9
Insgesamt	100	100	100	100	100	100	x	x	100	100	100	100	100	100
Männer														
18 bis unter 25 2)	14.3	10.8	13.5	10.8	13.3	9.1	x	x	17.5	14.8	11.3	9.7	23.3	14.8
25 bis unter 30 2)	14.1	12.7	15.8	12.6	10.9	8.2	x	x	24.8	27.5	10.8	8.8	15.3	11.4
30 bis unter 45	12.1	27.8	12.9	29.2	9.8	21.8	x	x	22.0	42.2	11.0	24.0	11.4	27.1
45 bis unter 60	22.8	30.0	25.1	30.2	21.3	34.9	x	x	25.6	12.1	21.7	38.6	18.9	30.2
60 oder älter	36.8	18.7	32.7	17.2	44.7	26.0	x	x	10.0	3.4	45.2	18.8	31.1	16.6
Insgesamt	100	100	100	100	100	100	x	x	100	100	100	100	100	100
Frauen														
18 bis unter 25 2)	12.4	7.7	12.3	8.1	10.9	5.1	x	x	17.9	15.8	11.3	7.9	19.3	12.6
25 bis unter 30 2)	13.8	9.9	14.7	10.2	11.3	5.5	x	x	25.2	25.4	10.0	8.0	14.0	13.4
30 bis unter 45	11.9	22.1	13.0	23.5	9.9	16.2	x	x	20.6	40.6	9.2	18.4	10.5	24.1
45 bis unter 60	23.6	24.8	25.7	25.6	22.0	26.4	x	x	26.3	12.7	23.4	30.6	19.0	28.3
60 oder älter	38.3	35.5	34.3	32.5	45.9	46.8	x	x	9.9	5.4	45.2	35.0	37.2	21.7
Insgesamt	100	100	100	100	100	100	x	x	100	100	100	100	100	100
Zweitstimmen insgesamt														
18 bis unter 25 2)	13.7	9.1	12.9	8.5	12.4	5.8	19.1	x	17.5	16.1	11.7	8.7	22.1	13.8
25 bis unter 30 2)	13.9	11.2	14.9	11.1	11.1	6.0	19.1	x	23.6	26.3	10.9	8.8	17.5	14.2
30 bis unter 45	12.1	24.6	12.6	25.7	10.0	18.2	16.4	x	21.3	42.1	10.1	22.0	12.8	26.9
45 bis unter 60	23.2	27.4	24.6	27.9	21.9	30.4	27.9	x	27.0	11.5	22.6	35.2	20.7	26.7
60 oder älter	37.1	27.7	35.0	26.9	44.6	39.6	17.6	x	10.7	4.1	44.7	25.3	26.9	18.3
Insgesamt	100	100	100	100	100	100	100	x	100	100	100	100	100	100
Männer														
18 bis unter 25 2)	14.3	10.7	13.2	9.7	13.1	7.2	19.8	x	16.8	15.3	11.8	11.0	23.6	14.3
25 bis unter 30 2)	14.0	13.0	15.0	12.4	11.1	7.7	17.7	x	23.1	28.0	11.3	9.8	17.5	12.1
30 bis unter 45	12.2	27.6	12.6	28.7	10.2	21.6	16.6	x	22.5	42.6	10.0	23.9	12.1	30.8
45 bis unter 60	22.8	30.1	24.1	30.9	21.8	35.8	29.0	x	26.0	11.2	20.8	38.9	20.7	26.7
60 oder älter	36.7	18.6	35.0	18.3	43.7	27.7	16.9	x	11.5	2.9	46.1	16.4	26.1	16.1
Insgesamt	100	100	100	100	100	100	100	x	100	100	100	100	100	100
Frauen														
18 bis unter 25 2)	13.0	7.8	12.6	7.5	11.6	4.9	17.9	x	18.2	16.8	11.5	6.3	19.8	13.5
25 bis unter 30 2)	13.9	9.7	14.8	10.0	11.1	4.9	21.4	x	24.1	24.5	10.5	7.7	17.5	16.0
30 bis unter 45	11.9	22.2	12.6	23.2	9.7	16.0	15.1	x	19.9	41.5	10.2	19.9	13.9	23.6
45 bis unter 60	23.6	25.1	25.1	25.4	21.9	26.8	25.9	x	28.0	11.8	24.4	31.2	20.7	26.7
60 oder älter	37.6	35.3	34.9	33.9	45.7	47.5	18.8	x	9.8	5.4	43.3	34.9	28.1	20.2
Insgesamt	100	100	100	100	100	100	100	x	100	100	100	100	100	100

1) Vergleich nur Berlin(West). = 2) Altersgliederung 1989: 18 bis unter 24 bzw. 24 bis unter 30 Jahre.

5.3.5. Wahlen '90 in Berlin: Repräsentative Wahlstatistik
Gesamtberliner Abgeordnetenhaus: Ungültige Stimmen im Vergleich zur Vorwahl nach Alter und Geschlecht 1)

Alter in Jahren	2. Dezember 1990			29. Januar 1989			Veränderung 1990 gegenüber 1989		
	in % der abgegebenen Stimmen						in %-Punkten		
	insgesamt	Männer	Frauen	insgesamt	Männer	Frauen	insgesamt	Männer	Frauen
Erststimmen									
18 bis unter 25 2)	3.3	3.2	3.5	3.2	3.4	3.1	0.1	-0.2	0.4
25 bis unter 30 2)	1.6	1.6	1.6	2.8	2.8	2.7	-1.2	-1.2	-1.1
30 bis unter 45	0.8	1.1	0.6	2.4	2.6	2.2	-1.6	-1.5	-1.6
45 bis unter 60	1.4	1.7	1.0	3.3	3.4	3.3	-1.9	-1.7	-2.3
60 oder älter	3.0	3.0	3.0	2.8	3.6	2.4	0.2	-0.6	0.6
Insgesamt	1.8	2.0	1.7	2.9	3.1	2.7	-1.1	-1.1	-1.0
Zweitstimmen									
18 bis unter 25 2)	2.1	1.8	2.4	1.5	1.4	1.6	0.6	0.4	0.8
25 bis unter 30 2)	1.3	1.5	1.0	1.5	1.1	1.9	-0.2	0.4	-0.9
30 bis unter 45	0.6	0.7	0.5	1.1	1.1	1.1	-0.5	-0.4	-0.6
45 bis unter 60	0.7	0.6	0.8	1.6	1.5	1.7	-0.9	-0.9	-0.9
60 oder älter	2.3	2.6	2.1	1.7	1.8	1.6	0.6	0.8	0.5
Insgesamt	1.3	1.3	1.2	1.5	1.4	1.6	-0.2	-0.1	-0.4

1) Vergleich nur Berlin(West). - 2) Altersgliederung 1989: 18 bis unter 24 bzw. 24 bis unter 30 Jahre.

5.3.6. Wahlen '90 in Berlin: Repräsentative Wahlstatistik
Gesamtberliner Abgeordnetenhaus: Ungültige Stimmen im Vergleich zur Vorwahl nach Alter, Geschlecht und Art der Ungültigkeit 1)

Art der Ungültigkeit	2. Dezember 1990			29. Januar 1989			Veränderung 1990 gegenüber 1989		
	in % der ungültigen Stimmen						in %-Punkten		
	insgesamt	Männer	Frauen	insgesamt	Männer	Frauen	insgesamt	Männer	Frauen
Erststimmen									
Leer	40.2	44.2	35.4	46.2	47.3	45.2	-6.0	-3.1	-9.8
Durchgestrichen	23.5	25.8	20.7	32.8	32.8	32.8	-9.3	-7.0	-12.1
Mehrfach angekreuzt	25.8	22.1	30.3	13.6	11.7	15.5	12.2	10.4	14.8
Mit Bemerkungen	5.5	3.8	7.6	5.5	6.3	4.7	0.0	-2.5	2.9
Sonstige Gründe	5.0	4.2	6.1	2.0	2.0	1.9	3.0	2.2	4.2
Insgesamt	100	100	100	100	100	100	x	x	x
Zweitstimmen									
Leer	27.9	28.7	27.0	27.7	25.1	29.6	0.2	3.6	-2.6
Durchgestrichen	25.6	27.4	23.4	37.1	38.4	36.2	-11.5	-11.0	-12.8
Mehrfach angekreuzt	35.1	35.4	34.8	27.1	26.1	27.9	8.0	9.3	6.9
Mit Bemerkungen	5.9	3.7	8.5	5.8	6.7	5.2	0.1	-3.0	3.3
Sonstige Gründe	5.6	4.9	6.4	2.2	3.7	1.2	3.4	1.2	5.2
Insgesamt	100	100	100	100	100	100	x	x	x

1) Vergleich nur Berlin(West).

6.1.1 Wahlen '90 in Berlin: Gegenüberstellung des vorläufigen und amtlichen Endergebnisses
Deutscher Bundestag: Wahlberechtigte, Wahlbeteiligung sowie abgegebene Stimmen

Merkmal	Erststimmen						Zweitstimmen					
	Amtliches Endergebnis		Vorläufiges Ergebnis		Differenz		Amtliches Endergebnis		Vorläufiges Ergebnis		Differenz	
	absolut	%	absolut	%	absolut	%-Punkte	absolut	%	absolut	%	absolut	%-Punkte
Wahlberechtigte	2 537 310	x	2 523 127	x	14 183	x	2 537 310	x	2 523 240	x	14 070	x
Wähler	2 043 894	80,6	2 037 890	80,8	6 004	-0,2	2 043 894	80,6	2 042 254	80,9	1 640	-0,3
gültige Stimmen	1 988 057	97,3	1 979 979	97,2	8 078	0,1	2 012 677	98,5	2 007 042	98,3	5 635	0,2
ungültige Stimmen	55 837	2,7	57 911	2,8	-2 074	-0,1	31 217	1,5	35 211	1,7	-3 994	-0,2
gültige Stimmen für												
S P D	657 066	33,1	652 337	32,9	4 729	0,2	616 320	30,6	614 070	30,6	2 250	0,0
C D U	805 578	40,5	802 453	40,5	3 125	0,0	792 514	39,4	790 368	39,4	2 146	0,0
P D S	198 786	10,0	198 384	10,0	402	0,0	195 613	9,7	195 159	9,7	454	0,0
GRÜNE/AL	82 907	4,2	82 134	4,1	773	0,1	79 192	3,9	78 505	3,9	687	0,0
B90/GR	10 022	0,5	11 297	0,6	-1 275	-0,1	66 294	3,3	65 789	3,3	505	0,0
F.D.P.	152 005	7,6	152 694	7,7	-689	-0,1	183 780	9,1	184 541	9,2	-761	-0,1
D S U	4 979	0,3	4 885	0,2	94	0,1	4 457	0,2	4 541	0,2	-74	0,0
D D D	474	0,0	451	0,0	23	0,0	1 009	0,1	988	0,0	21	0,1
B S A	-	-	2	0,0	-2	0,0	161	0,0	156	0,0	5	0,0
Die Grauen	19 430	1,0	19 048	1,0	382	0,0	16 882	0,8	16 802	0,8	80	0,0
R E P	50 360	2,5	49 946	2,5	414	0,0	49 408	2,5	49 129	2,4	279	0,1
K P D	-	-	6	0,0	-6	0,0	410	0,0	434	0,0	-24	0,0
N P D	2 451	0,1	2 378	0,1	73	0,0	2 170	0,1	2 119	0,1	51	0,0
Ö D P	3 911	0,2	3 839	0,2	72	0,0	3 668	0,2	3 684	0,2	-16	0,0
Patrioten	-	-	1	0,0	-1	0,0	109	0,0	101	0,0	8	0,0
SpAD	-	-	7	0,0	-7	0,0	200	0,0	193	0,0	7	0,0
V A A	-	-	16	0,0	-16	0,0	480	0,0	463	0,0	17	0,0
wahlkreisbewerber												
Mündige Bürger	72	0,0	75	0,0	-3	0,0	x	x	x	x	x	x
Sta-Fa	16	0,0	16	0,0	-	-	x	x	x	x	x	x

6.1.2 Wahlen '90 in Berlin: Gegenüberstellung des vorläufigen und amtlichen Endergebnisses
Gesamtberliner Abgeordnetenhaus: Wahlberechtigte, Wahlbeteiligung sowie abgegebene Stimmen

Merkmal	Erststimmen						Zweitstimmen					
	Amtliches Endergebnis		Vorläufiges Ergebnis		Differenz		Amtliches Endergebnis		Vorläufiges Ergebnis		Differenz	
	absolut	%	absolut	%	absolut	%-Punkte	absolut	%	absolut	%	absolut	%-Punkte
Wahlberechtigte	2 524 553	x	2 513 459	x	11 094	x	2 524 553	x	2 510 319	x	14 234	x
Wähler	2 040 709	80,8	2 037 089	81,0	3 620	-0,2	2 040 709	80,8	2 034 157	81,0	6 552	-0,2
gültige Stimmen	2 014 986	98,7	2 007 019	98,5	7 967	0,2	2 019 198	98,9	2 009 227	98,8	9 971	0,1
ungültige Stimmen	22 415	1,1	24 233	1,2	-1 818	-0,1	18 364	0,9	20 317	1,0	-1 953	-0,1
ausgefallene Stimmen	3 308	0,2	5 837	0,3	-2 529	-0,1	3 147	0,2	4 613	0,2	-1 466	0,0
gültige Stimmen für												
S P D	649 427	32,2	648 287	32,3	1 140	-0,1	614 075	30,4	611 889	30,5	2 186	-0,1
C D U	824 375	40,9	819 714	40,8	4 661	0,1	815 382	40,4	809 543	40,3	5 839	0,1
P D S	175 475	8,7	174 874	8,7	601	0,0	184 820	9,2	184 794	9,2	26	0,0
GRÜNE/AL	93 303	4,6	93 021	4,6	282	0,0	100 839	5,0	100 383	5,0	456	0,0
B90/GR	73 958	3,7	73 168	3,6	800	0,1	87 891	4,4	87 876	4,4	15	0,0
F.D.P.	128 563	6,4	127 637	6,4	926	0,0	143 080	7,1	141 997	7,1	1 083	0,0
D S U	4 043	0,2	4 199	0,2	-156	0,0	4 539	0,2	4 707	0,2	-168	0,0
D D D	246	0,0	260	0,0	-14	0,0	1 371	0,1	1 370	0,1	1	0,0
R E P	61 334	3,0	61 743	3,1	-409	-0,1	62 041	3,1	61 550	3,1	491	0,0
Ö D P	3 800	0,2	3 733	0,2	67	0,0	5 160	0,3	5 118	0,3	42	0,0
wahlkreisbewerber												
Nationale Alternative	30	0,0	28	0,0	2	0,0	x	x	x	x	x	x
Haase	293	0,0	322	0,0	-29	0,0	x	x	x	x	x	x
Rost	78	0,0	33	0,0	45	0,0	x	x	x	x	x	x
Wuttke	51	0,0	-	-	51	0,0	x	x	x	x	x	x

6.2.1 Wahlen '90 in Berlin: Gegenüberstellung des vorläufigen und amtlichen Endergebnisses
Deutscher Bundestag: Wahlberechtigte und Wahlbeteiligung nach Wahlkreisen

Wahlkreis	Wahlberechtigte				wähler								
	Amtliches Ender- gebnis	Vorläufiges Ender- gebnis	Differenz		Amtliches Endergebnis			Vorläufiges Endergebnis			Differenz		
			absolut	%	absolut	%	{BW 1}	absolut	%	{BW 1}	absolut	%-P.	{BW 2}
BT-Wkr 249	195 078	193 835	1 243	0,6	154 168	79,0	11,4	154 216	79,6	11,4	-48	-0,6	-
BT-Wkr 250	197 612	195 896	1 716	0,9	169 086	85,6	10,8	167 537	85,5	10,2	1 549	0,1	0,6
BT-Wkr 251	165 196	164 686	510	0,3	139 164	84,2	11,0	139 478	84,7	11,0	-314	-0,5	-
BT-Wkr 252	180 699	178 827	1 872	1,0	157 886	87,4	15,0	157 791	88,2	14,8	95	-0,8	0,2
BT-Wkr 253	224 481	223 033	1 448	0,6	187 858	83,7	14,3	187 894	84,2	14,3	-36	-0,5	-
BT-Wkr 254	197 315	195 375	1 940	1,0	156 196	79,2	12,2	156 212	80,0	12,2	-17	-0,8	-
BT-Wkr 255	192 546	190 675	1 871	1,0	166 531	86,5	12,0	162 500	85,2	9,7	4 031	1,3	2,3
BT-Wkr 256	220 391	219 547	844	0,4	180 611	82,0	11,1	179 396	81,7	10,5	1 215	0,3	0,6
BT-Wkr 257	197 238	197 315	-77	0,0	146 608	74,3	4,8	147 186	74,6	4,7	-578	-0,3	0,1
BT-Wkr 258	185 555	185 369	186	0,1	142 509	76,8	3,7	142 461	76,9	3,7	48	-0,1	-
BT-Wkr 259	195 846	194 198	1 648	0,8	149 417	76,3	4,5	149 585	77,0	4,5	-168	-0,7	-
BT-Wkr 260	194 481	193 280	1 201	0,6	153 114	78,7	3,4	152 807	79,1	3,2	307	-0,4	0,2
BT-Wkr 261	190 872	191 091	-219	-0,1	140 747	73,7	3,6	140 827	73,7	3,6	-80	0,0	-
Mitte	1 19 678	19 564	114	0,6	13 643	69,3	5,1	13 661	69,8	5,1	-18	-0,5	-
	2 20 722	20 558	164	0,8	16 024	77,3	5,1	16 022	77,9	5,1	2	-0,6	-
	3 21 338	21 909	-571	-2,6	17 654	82,7	4,9	18 195	83,0	4,8	-541	-0,3	0,1
Zusammen	61 738	62 031	-293	-0,5	47 321	76,6	5,0	47 878	77,2	5,0	-557	-0,6	-
Tiergarten	1 30 121	30 001	120	0,4	23 282	77,3	11,4	23 352	77,8	11,3	-70	-0,5	0,1
	2 33 728	33 341	387	1,2	27 207	80,7	13,3	27 206	81,6	13,3	1	-0,9	-
Zusammen	63 849	63 342	507	0,8	50 489	79,1	12,4	50 558	79,8	12,4	-69	-0,7	-
Wedding	1 21 428	21 219	209	1,0	16 952	79,1	11,2	16 953	79,9	11,2	-1	-0,8	-
	2 21 485	21 405	80	0,4	17 215	80,1	11,8	17 200	80,4	11,7	15	-0,3	0,1
	3 21 047	21 040	7	0,0	16 224	77,1	10,9	16 212	77,1	10,9	12	0,0	-
	4 20 766	20 755	11	0,1	15 652	75,4	10,9	15 653	75,4	10,9	-1	0,0	-
	5 20 862	20 788	74	0,4	16 349	78,4	9,1	16 349	78,6	9,1	-	-	-
Zusammen	105 588	105 207	381	0,4	82 392	78,0	10,8	82 367	78,3	10,8	25	-0,3	-
Prenzlauer Berg	1 19 073	19 019	54	0,3	13 628	71,5	4,2	13 661	71,8	4,1	-33	-0,3	0,1
	2 19 394	19 360	34	0,2	13 750	70,9	5,1	13 745	71,0	5,1	5	-0,1	-
	3 18 701	18 663	38	0,2	14 065	75,2	5,0	14 068	75,4	5,0	-3	-0,2	-
	4 19 546	19 551	-5	0,0	15 543	79,5	4,0	15 542	79,5	4,0	1	0,0	-
	5 18 375	18 314	61	0,3	12 491	68,0	5,4	12 495	68,2	5,4	-4	-0,2	-
	6 18 808	18 767	41	0,2	13 543	72,0	4,7	13 529	72,1	4,7	14	-0,1	-
Zusammen	113 897	113 674	223	0,2	83 020	72,9	4,7	83 040	73,1	4,7	-20	-0,2	-
Friedrichshain	1 18 238	17 998	240	1,3	14 348	78,7	5,9	14 354	79,8	5,9	-6	-1,1	-
	2 18 669	18 600	69	0,4	12 549	67,2	5,6	12 552	67,5	5,6	-3	-0,3	-
	3 25 791	25 635	156	0,6	17 315	67,1	4,5	17 318	67,6	4,5	-3	-0,5	-
	4 23 911	23 704	207	0,9	18 767	78,5	4,8	18 768	79,2	4,8	-1	-0,7	-
Zusammen	86 609	85 937	672	0,8	62 979	72,7	5,1	62 992	73,3	5,1	-13	-0,6	-
Kreuzberg	1 24 301	24 184	117	0,5	18 868	77,6	12,4	18 880	78,1	12,4	-12	-0,5	-
	2 22 793	22 334	459	2,1	17 061	74,9	11,5	17 059	76,4	11,5	2	-1,5	-
	3 21 833	21 835	-3	0,0	15 955	73,1	10,2	15 950	73,0	10,2	5	0,1	-
	4 21 184	21 181	3	0,0	16 328	77,1	12,8	16 343	77,2	12,8	-15	-0,1	-
Zusammen	90 111	89 535	576	0,6	68 212	75,7	11,8	68 232	76,2	11,8	-20	-0,5	-
Charlottenburg	1 25 641	25 286	355	1,4	21 287	83,0	11,6	21 291	84,2	11,6	-4	-1,2	-
	2 27 397	27 392	5	0,0	22 069	80,6	13,3	22 081	80,6	13,3	-12	0,0	-
	3 27 716	27 569	147	0,5	24 235	87,4	14,4	24 238	87,9	14,4	-3	-0,5	-
	4 26 687	26 687	-	-	22 044	82,6	13,4	22 054	82,6	13,4	-10	0,0	-
	5 28 252	28 178	74	0,3	22 876	81,0	13,1	22 883	81,2	13,1	-7	-0,2	-
Zusammen	135 693	135 112	581	0,4	112 511	82,9	13,2	112 547	83,3	13,2	-36	-0,4	-
Spandau	1 19 892	19 885	7	0,0	16 614	83,5	12,0	16 651	83,7	12,2	-37	-0,2	-0,2
	2 20 048	19 932	116	0,6	16 054	80,1	10,2	16 109	80,8	10,5	-45	-0,7	-0,3
	3 20 823	20 823	-	-	17 118	82,2	11,1	17 106	82,1	11,1	12	0,1	-
	4 22 638	22 533	105	0,5	19 081	84,3	9,9	19 108	84,8	10,0	-27	-0,5	-0,1
	5 21 052	20 936	116	0,6	18 752	89,1	13,3	18 956	90,5	13,1	-204	-1,4	0,2
	6 18 954	18 956	8	0,0	16 029	84,5	10,0	16 055	84,7	10,2	-26	-0,2	-0,2
	7 21 716	21 562	154	0,7	18 608	85,7	10,2	18 614	86,3	10,2	-6	-0,6	-
	8 20 063	20 059	4	0,0	16 898	84,2	11,0	16 879	84,1	10,9	19	0,1	0,1
Zusammen	165 196	164 686	510	0,3	139 164	84,2	11,0	139 478	84,7	11,0	-314	-0,5	-
Wilmerdorf	1 23 560	23 244	316	1,4	19 822	83,3	14,6	19 623	84,4	14,6	-1	-1,1	-
	2 24 055	24 012	53	0,2	20 041	83,3	15,3	20 040	83,5	15,3	1	-0,2	-
	3 23 507	23 069	438	1,9	19 796	84,2	14,0	19 798	85,8	14,0	-2	-1,6	-
	4 21 771	21 388	383	1,8	18 696	85,9	14,3	18 696	87,4	14,3	-	-	-
	5 21 526	21 494	32	0,1	18 479	85,8	17,1	18 481	86,0	17,1	-2	-0,2	-
Zusammen	114 429	113 207	1 222	1,1	95 634	84,4	15,0	96 638	85,4	15,0	-4	-1,0	-
Zehlendorf	1 18 899	18 785	114	0,6	16 611	87,9	17,3	16 697	88,4	17,2	14	-0,5	0,1
	2 19 139	18 947	192	1,0	16 720	87,4	17,2	16 723	88,3	17,2	-3	-0,9	-
	3 19 150	18 986	164	0,9	16 812	87,8	14,8	16 820	88,6	14,9	-8	-0,8	-0,1
	4 19 172	18 841	331	1,8	16 747	87,4	18,1	16 985	90,1	19,3	-238	-2,7	-1,2
Zusammen	76 360	75 559	801	1,1	66 890	87,6	16,8	67 125	88,8	17,1	-235	-1,2	-0,3
Schöneberg	1 22 222	21 960	262	1,2	17 903	80,6	13,3	17 894	81,5	13,3	9	-0,9	-
	2 21 591	21 209	382	1,8	16 543	76,6	11,6	16 545	78,0	11,6	-2	-1,4	-
	3 21 167	20 776	391	1,9	17 541	82,9	13,1	17 543	84,4	13,1	-2	-1,5	-
	4 21 425	21 332	93	0,4	18 457	86,1	13,3	18 454	86,5	13,3	3	-0,4	-
	5 20 799	20 563	236	1,1	17 539	84,3	11,2	17 544	85,3	11,2	-5	-1,0	-
Zusammen	107 204	105 840	1 364	1,3	87 983	82,1	12,5	87 980	83,1	12,5	3	-1,0	-

6.2.1 Wahlen '90 in Berlin: Gegenüberstellung des vorläufigen und amtlichen Endergebnisses
Deutscher Bundestag: Wahlberechtigte und Wahlbeteiligung nach Wahlkreisen

Wahlkreis	Wahlberechtigte					Wähler									
	Amtliches Ender- gebnis	Vorläufiges Ender- gebnis	Differenz		absolut	%	Amtliches Endergebnis			Vorläufiges Endergebnis			Differenz		
			absolut	%			absolut	%	BW 1)	absolut	%	BW 1)	absolut	%-P.	BW 2)
Steglitz	1	21 566	21 446	120	0,6	18 635	86,4	13,9	18 079	84,3	11,2	556	2,1	2,7	
	2	20 052	20 055	-3	0,0	17 414	86,8	12,3	17 443	87,0	12,3	-29	-0,2	-	
	3	20 098	19 596	502	2,6	17 544	87,3	13,6	17 518	89,4	13,6	26	-2,1	-	
	4	20 174	19 716	458	2,3	17 731	87,9	14,0	17 938	91,0	13,9	-207	-3,1	0,1	
	5	22 449	22 455	-6	0,0	19 672	87,6	14,4	19 688	87,7	14,4	-16	-0,1	-	
	6	23 220	23 211	9	0,0	20 409	87,9	12,2	20 460	88,1	12,0	-51	-0,2	0,2	
	7	20 688	20 579	109	0,5	18 061	87,3	12,8	17 350	84,3	9,3	701	3,0	3,5	
Zusammen	148 247	147 058	1 189	0,8	129 456	87,3	13,3	128 476	87,4	12,4	980	-0,1	0,9		
Tempelhof	1	20 509	20 295	214	1,1	17 431	85,0	12,7	15 754	77,6	3,4	1 677	7,4	9,3	
	2	21 483	21 473	10	0,0	18 328	85,3	12,5	18 309	85,3	12,4	19	0,0	0,1	
	3	21 648	20 900	748	3,6	18 412	85,1	12,8	16 648	79,7	3,6	1 764	5,4	9,2	
	4	21 573	21 469	104	0,5	18 618	86,3	11,6	18 674	87,0	11,8	-56	-0,7	-0,2	
	5	20 091	19 791	300	1,5	17 437	86,8	10,6	17 435	88,1	10,6	2	-1,3	-	
	6	21 632	21 420	212	1,0	18 932	87,5	11,3	18 947	88,5	11,4	-15	-1,0	-0,1	
	7	21 702	21 537	165	0,8	18 913	87,1	11,3	18 923	87,9	11,4	-10	-0,8	-0,1	
Zusammen	148 638	146 885	1 753	1,2	128 071	86,2	11,8	124 690	84,9	9,4	3 381	1,3	2,4		
Neukölln	1	21 728	21 728	-	-	16 857	77,6	11,0	16 893	77,7	11,0	-36	-0,1	-	
	2	21 199	21 198	1	0,0	16 787	79,2	10,2	16 744	79,0	10,2	43	0,2	-	
	3	22 257	22 043	214	1,0	16 796	75,5	10,2	16 849	76,4	10,3	-53	-0,9	-0,1	
	4	22 037	21 991	46	0,2	16 382	74,3	11,2	16 435	74,7	10,9	-53	-0,4	0,3	
	5	21 953	21 780	173	0,8	17 281	78,7	10,4	17 313	79,5	10,5	-32	-0,8	-0,1	
	6	21 388	21 383	5	0,0	18 323	85,7	11,8	18 413	86,1	12,0	-90	-0,4	-0,2	
	7	21 870	21 870	-	-	18 933	86,6	12,6	18 984	86,8	12,5	-51	-0,2	0,1	
	8	22 601	22 442	159	0,7	19 284	85,3	11,1	17 740	79,0	4,3	1 544	6,3	6,8	
	9	21 198	21 199	-1	0,0	18 501	87,3	11,8	18 538	87,4	11,7	-37	-0,1	0,1	
	10	24 160	23 913	247	1,0	21 467	88,9	11,0	21 487	89,9	11,0	-20	-1,0	-	
Zusammen	220 391	219 547	844	0,4	180 611	82,0	11,1	179 396	81,7	10,5	1 215	0,3	0,6		
Treptow	1	20 187	19 956	231	1,2	15 764	78,1	4,8	15 945	79,9	4,9	-181	-1,8	-0,1	
	2	20 494	20 321	173	0,9	16 619	81,1	4,5	16 622	81,8	4,5	-3	-0,7	-	
	3	22 813	22 601	212	0,9	18 488	81,0	3,7	18 496	81,8	3,7	-8	-0,8	-	
	4	19 943	19 843	100	0,5	15 833	79,4	2,9	15 801	79,6	2,9	32	-0,2	-	
Zusammen	83 437	82 721	716	0,9	66 704	79,9	4,0	66 864	80,8	4,0	-160	-0,9	-		
Köpenick	1	20 483	20 481	2	0,0	15 300	74,7	3,6	15 293	74,7	3,6	7	0,0	-	
	2	22 942	22 894	48	0,2	18 333	79,9	3,4	18 333	80,1	3,4	-	-	-	
	3	20 712	20 496	216	1,1	16 602	80,2	3,3	16 616	81,1	3,2	-14	-0,9	0,1	
	4	25 665	25 637	28	0,1	21 186	82,5	4,4	21 211	82,7	4,4	-25	-0,2	-	
Zusammen	89 802	89 508	294	0,3	71 421	79,5	3,7	71 453	79,8	3,7	-32	-0,3	-		
Lichtenberg	1	25 800	25 540	260	1,0	19 734	76,5	4,4	19 729	77,2	4,4	5	-0,7	-	
	2	20 474	20 352	122	0,6	16 455	80,4	3,1	16 490	81,0	3,1	-35	-0,6	-	
	3	15 736	15 417	319	2,1	12 209	77,6	3,1	12 201	79,1	3,1	8	-1,5	-	
	4	23 527	23 494	33	0,1	17 115	72,7	3,0	17 122	72,9	3,0	-7	-0,2	-	
	5	21 216	21 144	72	0,3	16 919	79,7	3,5	16 561	78,3	1,4	358	1,4	2,1	
	6	23 726	23 365	361	1,5	18 985	80,0	3,3	18 980	81,2	3,3	5	-1,2	-	
Zusammen	130 479	129 312	1 167	0,9	101 427	77,7	3,4	101 083	78,2	3,1	344	-0,5	0,3		
Weißensee	1	21 603	21 610	-7	0,0	16 267	75,3	4,2	16 268	75,3	4,2	-1	0,0	-	
	2	20 824	20 814	10	0,0	16 868	81,0	4,4	16 867	81,0	4,4	1	0,0	-	
Zusammen	42 427	42 424	3	0,0	33 135	78,1	4,3	33 135	78,1	4,3	-	-	-		
Pankow	1	25 920	25 874	46	0,2	20 126	77,6	3,4	20 257	78,3	4,1	-131	-0,7	-0,7	
	2	23 941	23 621	320	1,4	18 817	78,6	4,5	18 812	79,6	4,5	5	-1,0	-	
	3	18 079	18 001	78	0,4	14 224	78,7	4,4	14 279	79,3	4,8	-55	-0,6	-0,4	
	4	17 549	17 621	-72	-0,4	13 561	77,3	2,8	13 334	75,7	1,1	227	1,6	1,7	
Zusammen	85 489	85 117	372	0,4	66 728	78,1	3,8	66 682	78,3	3,8	46	-0,2	-		
Reinickendorf	1	23 815	23 811	4	0,0	19 583	82,2	10,1	19 613	82,4	10,2	-30	-0,2	-0,1	
	2	21 787	21 312	475	2,2	18 162	83,4	11,2	18 379	85,2	11,3	-217	-2,8	-0,1	
	3	21 614	21 415	199	0,9	17 876	82,7	10,1	17 906	83,6	10,4	-30	-0,9	-0,3	
	4	21 394	21 055	339	1,6	18 427	86,1	10,4	18 483	87,8	10,5	-56	-1,7	-0,1	
	5	23 252	23 130	122	0,5	19 813	85,2	12,0	19 834	85,8	12,3	-21	-0,6	-0,3	
	6	22 092	21 919	173	0,8	19 738	89,3	10,6	19 834	90,5	10,4	-96	-1,2	0,1	
	7	21 154	20 907	247	1,2	19 018	89,9	13,1	19 026	91,0	12,9	-8	-1,1	0,2	
	8	21 980	21 976	4	0,0	19 085	86,8	10,5	16 658	75,8	2,5	2 427	11,0	8,0	
	9	20 524	20 371	153	0,8	17 384	84,7	9,2	17 804	87,4	10,8	-420	-2,7	-1,6	
Zusammen	197 612	195 896	1 716	0,9	169 086	85,6	10,8	167 537	85,5	10,2	1 549	0,1	0,6		
Marzahn	1	14 564	14 545	19	0,1	10 202	70,0	3,8	10 210	70,2	3,8	-8	-0,2	-	
	2	10 200	10 182	18	0,2	7 300	71,6	4,0	7 298	71,7	4,0	2	-0,1	-	
	3	21 430	21 336	92	0,4	16 354	76,3	3,9	16 355	76,6	3,9	-1	-0,3	-	
	4	20 377	20 368	9	0,0	15 484	76,0	3,0	15 494	76,1	3,0	-10	-0,1	-	
	5	16 190	16 087	103	0,6	12 594	77,8	4,9	12 594	78,3	4,9	-	-	-	
	6	16 046	15 944	102	0,6	12 489	77,8	3,7	12 489	78,3	3,7	-	-	-	
	7	13 371	13 360	11	0,1	10 346	77,4	5,0	10 369	77,6	5,0	-23	-0,2	-	
Zusammen	112 178	111 824	354	0,3	84 769	75,6	4,0	84 809	75,8	4,0	-40	-0,2	-		
Hohenschönhausen	1	13 109	13 110	-1	0,0	8 899	67,9	2,8	8 893	67,8	2,8	6	0,1	-	
	2	13 307	13 307	-	-	9 288	69,8	3,0	9 285	69,8	3,0	3	0,0	-	
	3	13 249	13 223	26	0,2	9 865	74,5	3,1	9 860	74,6	3,1	5	-0,1	-	
	4	18 005	18 362	-357	-1,9	14 049	78,0	2,8	14 049	76,5	2,8	-	-	-	
	5	21 572	21 436	136	0,6	16 812	77,9	4,5	16 825	78,5	4,6	-13	-0,6	-0,1	
Zusammen	79 242	79 438	-196	-0,2	58 913	74,3	3,4	58 912	74,2	3,4	1	0,1	-		
Hellensdorf	1	18 070	17 958	112	0,6	14 601	80,8	2,5	14 603	81,3	2,5	-2	-0,5	-	
	2	20 543	20 987	-444	-2,1	14 760	71,8	3,3	14 793	70,5</					

6.2.2 Wahlen '90 in Berlin: Gegenüberstellung des vorläufigen und amtlichen Endergebnisses
Deutscher Bundestag: Differenzen bei den gültigen und ungültigen Stimmen nach Wahlkreisen

Wahlkreis	Erststimmen				Zweitstimmen			
	gültig		ungültig		gültig		ungültig	
	absolut	%-Punkte	absolut	%-Punkte	absolut	%-Punkte	absolut	%-Punkte
BT-Wkr 249	-92	-0,1	44	0,1	-60	0,0	-40	0,0
BT-Wkr 250	1 571	0,0	-22	0,0	1 912	0,0	97	0,0
BT-Wkr 251	-313	-0,1	-1	0,1	-412	0,0	-15	0,0
BT-Wkr 252	290	0,1	-195	-0,1	223	0,0	-42	0,0
BT-Wkr 253	-29	0,0	-7	0,0	-15	0,1	-100	-0,1
BT-Wkr 254	-8	0,1	-9	-0,1	39	0,0	-61	0,0
BT-Wkr 255	3 952	0,1	79	-0,1	2 397	0,1	-185	-0,1
BT-Wkr 256	1 194	0,0	21	0,0	-242	0,1	-158	-0,1
BT-Wkr 257	-441	0,1	-137	-0,1	-183	0,5	-658	-0,5
BT-Wkr 258	1 623	1,1	-1 575	-1,1	2 194	1,8	-2 480	-1,8
BT-Wkr 259	-50	0,1	-118	-0,1	-340	0,0	-21	0,0
BT-Wkr 260	425	0,1	-118	-0,1	347	0,1	-181	-0,1
BT-Wkr 261	-44	0,0	-35	0,0	-225	0,1	-150	-0,1
Mitte	1 -5	0,1	-13	-0,1	-100	0,0	2	0,0
	2 -13	-0,1	15	0,1	-58	0,1	-4	-0,1
	3 -500	0,2	-41	-0,2	-499	0,2	-42	-0,2
Zusammen	-518	0,0	-39	0,0	-657	0,1	-44	-0,1
Tiergarten	1 -113	-0,2	43	0,2	-24	0,0	3	0,0
	2 -1	0,0	2	0,0	-58	0,1	-38	-0,1
Zusammen	-114	-0,1	45	0,1	-82	0,0	-35	0,0
Wedding	1 -	-	-1	0,0	2	0,0	-3	0,0
	2 1	-0,1	14	0,1	-4	0,0	13	0,0
	3 2	-0,1	10	0,1	18	0,0	4	0,0
	4 1	0,0	-2	0,0	-6	-0,1	4	0,1
	5 -2	0,0	2	0,0	-1	0,1	-6	-0,1
Zusammen	2	0,0	23	0,0	9	0,0	12	0,0
Prenzlauer Berg	1 -31	0,0	-2	0,0	559	4,1	-571	-4,1
	2 -5	-0,1	10	0,1	-4	0,0	4	0,0
	3 11	0,1	-14	-0,1	-18	0,0	-2	0,0
	4 -	-	1	0,0	3	0,1	-7	-0,1
	5 -1	-0,1	-3	-0,1	-78	0,1	-10	-0,1
	6 -6	-0,1	20	0,1	-4	0,1	-11	-0,1
Zusammen	-32	-0,1	12	0,1	458	0,7	-597	-0,7
Friedrichshain	1 -4	0,0	-2	0,0	3	0,0	-9	0,0
	2 135	1,1	-139	-1,1	-	-	-3	-0,1
	3 12	0,1	-15	-0,1	-1	0,1	-5	-0,1
	4 3	0,0	-4	0,0	-45	0,0	4	0,0
Zusammen	147	0,2	-160	-0,2	-43	0,0	-13	0,0
Kreuzberg	1 -4	0,1	-8	-0,1	13	0,1	-22	-0,1
	2 23	0,1	-21	-0,1	3	0,0	-1	0,0
	3 -13	-0,1	18	0,1	27	0,0	2	0,0
	4 -8	0,0	-7	0,0	-16	0,0	-4	0,0
Zusammen	-2	0,0	-18	0,0	27	0,0	-25	0,0
Charlottenburg	1 20	0,1	-24	-0,1	13	0,1	-17	-0,1
	2 -9	0,0	-3	0,0	3	0,0	-16	-0,0
	3 2	0,0	-5	0,0	15	0,1	-28	-0,1
	4 7	0,1	-17	-0,1	16	0,1	-26	-0,1
	5 -3	0,0	-4	0,0	-12	0,1	-14	-0,1
Zusammen	17	0,1	-53	-0,1	35	0,1	-101	-0,1
Spandau	1 -16	0,1	-21	-0,1	-66	0,0	-1	0,0
	2 -51	-0,1	6	0,1	-93	-0,1	13	0,1
	3 -8	-0,1	20	0,1	7	0,0	5	0,0
	4 8	0,2	-35	-0,2	-22	0,1	-6	-0,1
	5 -211	-0,0	7	0,0	-195	0,0	-9	0,0
	6 -11	0,1	-15	-0,1	-33	0,0	-14	0,0
	7 -12	0,0	6	0,0	-26	0,1	-7	-0,1
	8 -12	-0,1	31	0,1	16	-0,1	3	0,1
Zusammen	-313	-0,1	-1	0,1	-412	0,0	-15	0,0
Wilmerdorf	1 -7	0,0	6	0,0	-19	0,1	-19	-0,1
	2 -1	0,0	2	0,0	-	-	1	0,0
	3 -	-	-2	0,0	-	-	-2	-0,1
	4 -18	-0,1	18	0,1	-16	0,0	6	0,0
	5 -	-	-2	-0,1	-2	0,0	-2	0,0
Zusammen	-26	-0,1	22	0,1	-37	0,0	-16	0,0
Zehlendorf	1 15	0,0	-1	0,0	65	0,3	-61	-0,3
	2 -7	0,0	4	0,0	-21	0,0	6	0,0
	3 27	0,3	-35	-0,3	-13	0,0	-6	0,0
	4 9	1,4	-247	-1,4	-34	0,1	-11	-0,1
Zusammen	44	0,4	-279	-0,4	-3	0,1	-72	-0,1
Schöneberg	1 -3	-0,1	12	0,1	6	0,0	-4	0,0
	2 16	0,1	-18	-0,1	-13	-0,1	9	0,1
	3 -1	0,0	-1	0,0	-	-	-3	0,0
	4 -14	-0,1	17	0,1	29	0,1	-25	-0,1
	5 -4	0,0	-1	0,0	-10	0,1	-12	-0,1
Zusammen	-6	0,0	9	0,0	12	0,0	-36	0,0

6.2.2 Wahlen '90 in Berlin: Gegenüberstellung des vorläufigen und amtlichen Endergebnisses
Deutscher Bundestag: Differenzen bei den gültigen und ungültigen Stimmen nach Wahlkreisen

Wahlkreis		Erststimmen				Zweitstimmen			
		gültig		ungültig		gültig		ungültig	
		absolut	%-Punkte	absolut	%-Punkte	absolut	%-Punkte	absolut	%-Punkte
Steglitz	1	522	-0,1	34	0,1	557	-0,1	10	0,1
	2	-23	0,1	-6	-0,1	-74	0,0	-8	0,0
	3	-7	-0,2	33	0,2	-28	-0,1	26	0,1
	4	-191	0,0	-16	0,0	-202	0,1	-10	-0,1
	5	-55	-0,2	39	0,2	-27	-0,1	12	0,1
	6	-71	-0,1	20	0,1	-59	-0,1	10	0,1
	7	663	-0,1	38	0,1	779	0,5	-80	-0,5
Zusammen		838	-0,1	142	0,1	946	0,1	-40	-0,1
Tempelhof	1	1 654	0,2	23	-0,2	1 704	0,4	-35	-0,4
	2	2	-0,1	17	0,1	2	-0,1	17	0,1
	3	1 742	0,1	22	-0,1	-30	0,0	-8	0,0
	4	-67	-0,1	11	0,1	-37	0,1	-28	-0,1
	5	-	-	2	0,0	28	0,1	-26	-0,1
	6	-3	0,0	-12	0,0	3	0,1	-18	-0,1
	7	32	0,2	-42	-0,2	7	0,1	-17	-0,1
Zusammen		3 350	0,0	21	0,0	1 677	0,1	-115	-0,1
Neukölln	1	-70	-0,2	34	0,2	-37	-0,1	14	0,1
	2	75	0,2	-32	-0,2	34	-0,1	7	0,1
	3	-14	0,2	-39	-0,2	43	0,8	-135	-0,8
	4	-132	-0,5	79	0,5	-73	-0,3	46	0,3
	5	-15	0,1	-17	-0,1	-13	0,1	-19	-0,1
	6	-76	0,0	-14	0,0	-53	0,2	-37	-0,2
	7	-52	0,0	1	0,0	-48	0,0	-4	0,0
	8	1 504	0,0	40	0,0	-115	-0,1	30	0,1
	9	-37	0,0	-1	-	19	0,0	-10	0,0
	10	11	0,2	-31	-0,2	1	0,2	-50	-0,2
Zusammen		1 194	0,0	21	0,0	-242	0,1	-158	-0,1
Treptow	1	-165	0,0	-16	0,0	-159	0,2	-22	-0,2
	2	-8	0,0	5	0,0	-	-	-3	0,0
	3	-16	0,0	8	0,0	-25	-0,1	13	0,1
	4	-11	-0,3	43	0,3	-114	-0,1	7	0,1
Zusammen		-200	0,0	40	0,0	-299	0,0	-5	0,0
Köpenick	1	3	0,0	4	0,0	3	0,0	-5	0,0
	2	-1	0,0	1	0,0	9	0,1	-9	-0,1
	3	-5	0,0	-9	0,0	-7	0,1	-13	-0,1
	4	-27	0,0	2	0,0	-14	0,1	-31	-0,1
Zusammen		-30	0,0	-2	0,0	-9	0,1	-58	-0,1
Lichtenberg	1	3	0,0	2	0,0	2	0,0	-3	0,0
	2	10	0,2	-35	-0,2	-35	0,0	1	0,0
	3	100	0,7	-92	-0,7	110	0,9	-112	-0,9
	4	1	0,1	-8	-0,1	-1	0,1	-21	-0,1
	5	347	0,0	11	0,0	332	0,0	4	0,0
	6	-3	-0,1	8	0,1	-50	0,0	5	0,0
Zusammen		458	0,1	-114	-0,1	358	0,1	-125	-0,1
Weißensee	1	109	0,7	-110	-0,7	6	0,1	-17	-0,1
	2	17	0,1	-16	-0,1	-86	0,4	-70	-0,4
	Zusammen	126	0,4	-126	-0,4	-80	0,3	-87	-0,3
Pankow	1	677	4,0	-808	-4,0	665	3,9	-801	-3,9
	2	2	-0,1	3	0,1	33	0,1	-3	-0,1
	3	621	4,7	-676	-4,7	650	4,9	-704	-4,9
	4	206	-0,1	21	0,1	135	-0,1	21	0,1
Zusammen		1 506	2,1	-1 460	-2,1	1 483	2,2	-1 487	-2,2
Reinickendorf	1	-42	-0,1	12	0,1	-63	-0,1	28	0,1
	2	-161	-0,3	-56	-0,3	-199	0,0	-18	0,0
	3	-77	-0,2	47	0,2	-88	-0,3	59	0,3
	4	-43	0,0	-13	0,0	-85	-0,2	29	0,2
	5	-28	0,0	7	0,0	-31	0,0	9	0,0
	6	-86	0,1	-10	-0,1	-93	0,0	-1	0,0
	7	4	0,1	-12	-0,1	-4	0,0	-7	-0,0
	8	2 417	0,3	10	-0,3	2 533	0,2	-2	-0,2
	9	-413	0,0	-7	0,0	-58	0,0	-4	0,0
Zusammen		1 571	0,0	-22	0,0	1 912	0,0	97	0,0
Marzahn	1	-	-	-8	-0,1	1	0,1	-9	-0,1
	2	-	-	2	0,0	4	0,1	-2	-0,1
	3	-	-	-1	0,0	10	0,1	-11	-0,1
	4	-	-	-10	0,0	-	-	-10	0,0
	5	1	0,0	-1	0,0	-5	0,0	-	-
	6	-6	-0,1	6	0,1	-41	0,0	-7	-0,0
	7	-11	0,1	-12	-0,1	57	0,8	-80	-0,8
Zusammen		-16	0,0	-24	0,0	26	0,1	-119	-0,1
Hohenschönhausen	1	-	-	5	0,1	-4	-0,1	7	0,1
	2	-2	0,0	5	0,0	44	0,5	-50	-0,5
	3	-	-	5	0,1	1	0,1	-9	-0,1
	4	1	0,0	-1	0,0	-10	0,0	-	-
	5	101	0,7	-114	-0,7	766	5,2	-871	-5,2
Zusammen		100	0,2	-99	-0,2	797	1,6	-923	-1,6
Hellersdorf	1	-	-	-2	-0,1	-40	0,0	1	0,0
	2	-36	0,0	3	0,0	-224	0,0	-14	0,0
	3	5	0,0	-12	0,0	11	0,1	-17	-0,1
	4	2	0,0	-1	0,0	2	0,0	-1	0,0
Zusammen		-28	0,0	-12	0,0	-251	0,1	-31	-0,1
Berlin nachrichtlich		8 078	0,1	-2 074	-0,1	5 635	0,2	-3 994	-0,2
Berlin(West)		6 565	0,1	-90	-0,1	3 842	0,1	-504	-0,1
Berlin(Ost)		1 513	0,3	-1 984	-0,3	1 793	0,5	-3 490	-0,5

6.2.3 Wahlen '90 in Berlin: Gegenüberstellung des vorläufigen und amtlichen Endergebnisses
Deutscher Bundestag: Differenzen bei den Erststimmen nach Wahlkreisen

Wahlkreis	S P D	C D U	P D S	GRÜNE/AL	B90/GR	F.D.P.	D S U	GRAUE	R E P	Ö D P	Sonstige
BT-Wkr 249	-8	42	-94	166	-119	-69	3	5	-20	-	2
BT-Wkr 250	305	135	-14	288	-9	-251	-	56	32	8	21
BT-Wkr 251	299	-608	-12	49	-17	-226	19	98	50	19	16
BT-Wkr 252	249	96	-19	82	-52	-258	36	-32	143	22	23
BT-Wkr 253	-23	31	-2	-2	-9	-28	-	4	-1	-	1
BT-Wkr 254	124	67	-132	148	-121	-120	6	41	-16	8	-13
BT-Wkr 255	153	2 201	-7	199	-14	159	25	74	125	27	10
BT-Wkr 256	449	809	-90	22	-60	31	9	-5	27	4	-1
BT-Wkr 257	55	-86	71	-64	-422	-46	-3	48	18	-5	-7
BT-Wkr 258	740	388	337	-19	-87	111	-3	135	34	-1	-12
BT-Wkr 259	149	-14	95	-46	-223	-23	3	12	2	-5	-
BT-Wkr 260	235	104	226	-27	-161	53	3	-23	23	-1	-7
BT-Wkr 261	2	-40	43	-23	19	-22	-4	-30	-3	-4	18
Mitte 1	43	3	17	-13	-79	13	-1	10	2	-	-
2	75	12	49	-22	-130	-17	-1	23	4	-2	-4
3	-213	-146	-27	-4	-35	-57	-	-7	-5	-3	-3
zusammen	-95	-131	39	-39	-244	-61	-2	26	1	-5	-7
Tiergarten ... 1	-22	-24	-14	-8	-6	-6	-1	-7	-24	-	-1
2	6	60	-75	163	-110	-61	1	11	3	-1	2
zusammen	-16	36	-89	155	-116	-67	-	4	-21	-1	1
Wedding 1	-	-	-	-	-	-	-	-	-	-	-
2	1	-	-	-	-	-	-	-	-	-	-
3	-	-1	-	-	-	-	1	-	2	-	-
4	-	-	-	-	-	-	1	-	-	-	-
5	-1	7	-5	10	-3	-3	1	1	-11	1	1
zusammen	-	6	-5	10	-3	-3	3	1	-9	1	1
Prenzlauer ... 1	3	27	6	-11	-96	31	-	15	-4	-	-2
Berg 2	-	-	-	-	-	-	-	-4	-1	-	-
3	20	3	15	-4	-26	-13	-1	-	17	-	-
4	-	-	-	-	-	-	-	-	-	-	-
5	-	-	-	-	-	-1	-	-	-	-	-
6	28	14	11	-10	-56	-3	-	11	-1	-	-
zusammen	51	44	32	-25	-178	14	-1	22	11	-	-2
Friedrichs- ... 1	1	-6	-	-	-	1	-	-	-	-	-
hain 2	50	18	31	-	-	11	2	19	5	-	-
3	13	-1	1	-	-	-	-	-1	-	-	-
4	55	8	26	-14	-77	-4	1	10	2	-4	-
zusammen	119	19	58	-14	-77	8	3	28	7	-4	-
Kreuzberg 1	17	4	-34	27	-20	-6	-	8	-	1	-1
2	-5	11	-	35	-5	-5	-8	-4	-	-1	-
3	2	4	-26	31	-15	-6	-	3	1	-	-7
4	16	-2	-	17	-	8	-3	-14	-26	-3	-1
zusammen	30	17	-60	110	-35	-9	-11	-7	-25	-3	-9
Charlotten- ... 1	8	-	-	1	-	1	-	-	10	-	-
burg 2	-2	-4	-	-	-	-	-3	-	-	-	-
3	-	-4	-	-	-	-	2	4	-	-	-
4	1	4	-	-	-	2	-	-	-	-	-
5	-6	2	-	-	-	-	-	1	-	-	-
zusammen	1	-2	-	1	-	3	-1	5	10	-	-
Spandau 1	73	-132	-2	30	-5	-45	4	29	31	-3	4
2	128	-191	-6	23	-6	-28	3	18	2	4	2
3	36	1	-	-40	-	-4	4	-8	3	1	-1
4	101	-71	-	1	-	-55	5	22	-1	2	4
5	-160	-85	-	12	-	16	-1	4	1	1	1
6	70	-127	-	9	-	-4	3	19	8	6	5
7	6	-	-4	9	-6	-21	1	-1	4	1	-1
8	45	-3	-	5	-	-85	-	15	2	7	2
zusammen	299	-608	-12	49	-17	-226	19	98	50	19	16
Wilmerdorf ... 1	14	23	-2	-2	-9	-30	1	-1	-1	-	-
2	-	-2	-	-	-	-	-	-	-	1	-
3	-	-	-	-	-	-	-	-	-	-	-
4	-30	12	-	-	-	-	-	-	-	-1	1
zusammen	-16	33	-2	-2	-9	-30	1	-1	-1	-	1
Zehlendorf ... 1	10	33	-	-	-	-35	5	-	-	1	1
2	168	-241	-	39	-	-47	10	-	38	23	3
3	70	-63	-	22	-3	-66	11	-10	53	6	7
4	42	156	-18	19	-42	-138	10	-14	-5	1	-2
zusammen	290	-115	-18	80	-45	-286	36	-24	86	31	9
Schöneberg ... 1	17	3	-21	27	-18	-17	-1	3	-	3	1
2	-6	-1	-	7	-	3	-	3	10	1	-1
3	-1	-	-	-34	-	-	6	28	-	-	-
4	79	41	-46	37	-60	-92	12	13	-1	6	-3
5	5	7	-5	1	-8	-5	-	1	-	1	-1
zusammen	94	50	-72	38	-86	-111	17	48	9	11	-4

6.2.3 Wahlen '90 in Berlin: Gegenüberstellung des vorläufigen und amtlichen Endergebnisses
Deutscher Bundestag: Differenzen bei den Erststimmen nach Wahlkreisen

Wahlkreis	S P D	C D U	P D S	GRÜNE/AL	B90/GR	F.D.P.	D S U	GRAUE	R E P	Ö D P	Sonstige
Steglitz	107	269	-	27	-	75	5	-	39	-3	3
2	-74	31	-	-7	-	22	8	-	-6	-3	6
3	5	14	-1	20	-7	-27	-	-8	-2	1	-2
4	-109	-87	-	-19	-	-6	-11	-	41	-6	6
5	30	-16	-	-19	-	-36	-2	-	-15	2	1
6	-22	-26	-	-17	-	-30	4	6	9	1	4
7	183	395	-	21	-	32	4	9	14	5	-
zusammen	120	580	-1	6	-7	30	8	7	80	-3	18
Tempelhof	445	975	-	70	-	99	6	18	31	5	5
2	8	-5	-	-	-	-1	-	-	-	-	-
3	494	997	-3	90	-6	110	3	20	28	8	1
4	52	-167	-3	30	-6	-49	9	24	39	3	1
5	-	-	-	-	-	-	-	-	-	-	-
6	-3	-1	-1	2	-2	1	-	2	-1	-	-
7	-4	33	-	3	-	-3	-1	-5	5	5	-1
zusammen	992	1 832	-7	195	-14	157	17	59	102	21	6
Neukölln	48	-19	-	-38	-	-22	-1	-1	-41	6	-2
2	26	24	-	3	-	12	5	1	4	-	-
3	59	8	-66	40	-49	-21	2	2	14	-	-3
4	-111	-35	-5	-19	-5	-7	4	8	27	6	5
5	-43	-30	-	-3	-	5	6	8	43	-4	3
6	-102	31	-5	7	-2	14	-4	-5	-5	-1	-4
7	-4	-60	-	2	-	19	1	-3	-4	-2	-1
8	523	826	-1	30	-2	91	-1	-2	39	-2	3
9	34	-25	-4	-1	-1	-20	-	-1	-20	-	1
10	19	89	-9	1	-1	-40	-3	-13	-30	1	-3
zusammen	449	809	-90	22	-60	31	9	-6	27	4	-1
Treptow	-49	-58	-29	-	-	-16	-	-17	3	-	1
2	-	-	-	-	-	-	-	-8	-	-	-
3	1	-	-1	-	-	2	-	-	-20	-	2
4	78	25	67	-32	-146	-17	-1	9	11	-1	-4
zusammen	30	-33	37	-32	-146	-31	-1	-16	-6	-1	-1
Köpenick	2	-3	4	-	-	1	-	-	-	-	-1
2	-	-10	8	-	-	1	-	-	-	-	-
3	3	-1	-5	-	-	-	-1	-	-	-	-1
4	46	-1	13	-12	-57	-14	-	-9	10	-	-3
zusammen	51	-15	20	-12	-57	-12	-1	-9	10	-	-5
Lichtenberg ..	-	-	-	-	-	-	1	-	1	-	1
2	-12	20	11	-	-	2	-	-	-10	-	-1
3	34	18	22	-	-	20	2	-	2	-	2
4	1	-	-	-	-	-	-	-	-	-	-
5	138	73	146	-8	-43	36	2	-4	7	-1	1
6	23	8	27	-7	-61	7	-	-10	14	-	-4
zusammen	184	119	206	-15	-104	65	5	-14	14	-1	-1
Weißensee	99	1	-	-	-	1	-	-	6	-	2
2	5	1	2	-	-	-	-	8	1	-	-
zusammen	104	2	2	-	-	1	-	8	7	-	2
Pankow	235	179	133	-	-	57	15	59	14	-	-15
2	31	-3	10	-9	-37	-2	1	7	4	-	-
3	251	168	145	-6	-23	57	4	27	-	-	-2
4	96	43	28	-4	-27	1	17	34	15	-1	4
zusammen	613	387	316	-19	-87	113	37	127	33	-1	-13
Reinickendorf ..	156	-273	-	18	-	-54	10	26	66	8	1
2	92	-247	-	19	-	-72	-7	20	32	3	-1
3	11	-20	-	36	-	-54	6	3	-66	3	4
4	136	-205	-4	11	-3	-70	8	15	58	7	4
5	192	-139	-	98	-	-29	-15	-37	-86	-7	-5
6	138	-148	-1	-1	-1	-83	-4	11	-	-2	5
7	85	-166	-	34	-	-58	7	33	67	-6	8
8	551	1 572	-	88	-	261	-6	-20	-40	6	4
9	-56	-239	-9	-15	-5	-92	-	5	1	-4	1
zusammen	1 305	135	-14	288	-9	-251	-	56	32	8	21
Marzahn	-	-	-	-	-	-	-	-	-	-	-
2	-	-	-	-	-	-	-	-	-	-	-
3	-	-	-	-	-	-	-	-	-	-	-
4	-	-	-	-	-	-	-	-	-	-	-
5	-	1	-	-	-	-13	-	-	-4	-	17
6	-26	1	41	-5	5	-8	-	-8	-2	-2	-2
7	-	-	-11	-	-	-	-	-	-	-	-
zusammen	-26	2	30	-5	5	-21	-	-8	-6	-2	15
Hohenschönhausen ..	-	-	-	-	-	-	-	-	-	-	-
2	20	1	19	-	-	-3	-40	-	-	-	1
3	-	-	-	-	-	-	-	-	-	-	-
4	1	-	-	-	-	-	-	-	-	-	-
5	101	-1	-	-	-	1	-	-	-	-	-
zusammen	122	-	19	-	-	-2	-40	-	-	-	1
Hellersdorf ..	-11	9	32	-18	13	10	-4	-22	-6	-2	-1
2	39	-51	-19	-	1	-11	-	-	1	-	4
3	-	-	-2	-	-	-	-	-	8	-	-
4	-	-	2	-	-	-	-	-	-	-	-
zusammen	28	-42	13	-18	14	-1	-4	-22	3	-2	3
Berlin	4 729	3 125	402	773	-1 275	-689	94	382	414	72	51
nachrichtlich											
Berlin(West)	3 548	2 773	-370	952	-401	-762	98	240	340	88	59
Berlin(Ost)	1 181	352	772	-179	-874	73	-4	142	74	-16	-8

6.2.4 Wahlen '90 in Berlin: Gegenüberstellung des vorläufigen und amtlichen Endergebnisses
Deutscher Bundestag: Differenzen bei den Erststimmen nach Wahlkreisen in %-Punkten

Wahlkreis	S P D	C D U	P D S	GRÜNE/AL	B90/GR	F.D.P.	D S U	GRAUE	R E P	Ö D P	Sonstige
BT-Wkr 249 ..	0,0	0,0	-0,1	0,1	-0,1	0,0	0,0	0,0	0,0	-	0,0
BT-Wkr 250 ..	0,5	-0,4	0,0	0,2	0,0	-0,2	-	0,0	0,0	0,0	0,0
BT-Wkr 251 ..	0,3	-0,3	0,0	0,0	0,0	-0,2	0,0	0,1	0,1	0,0	0,0
BT-Wkr 252 ..	0,1	0,0	0,0	0,0	0,0	-0,2	0,0	0,0	0,1	0,0	0,0
BT-Wkr 253 ..	-0,1	0,1	0,0	0,0	0,0	0,0	-	0,0	0,0	-	0,0
BT-Wkr 254 ..	0,0	0,0	-0,1	0,1	-0,1	-0,1	0,0	0,0	0,0	0,0	0,0
BT-Wkr 255 ..	0,1	-0,1	0,0	0,0	0,0	-0,1	0,0	0,0	0,0	0,0	0,0
BT-Wkr 256 ..	0,0	0,1	-0,1	0,0	0,0	0,0	0,0	0,0	0,0	0,0	0,0
BT-Wkr 257 ..	0,1	0,0	0,1	0,0	-0,3	0,0	0,0	0,1	0,1	0,0	0,0
BT-Wkr 258 ..	0,1	0,0	-0,1	0,0	-0,1	0,0	0,0	0,1	0,0	0,0	0,0
BT-Wkr 259 ..	0,2	0,0	0,1	0,0	-0,2	0,0	0,0	0,0	0,0	0,0	-
BT-Wkr 260 ..	0,1	0,0	0,1	0,0	-0,1	0,0	0,0	0,0	0,0	0,0	0,0
BT-Wkr 261 ..	0,0	0,0	0,0	0,0	0,0	0,0	0,0	0,0	0,0	0,0	0,0
Mitte1	0,4	0,0	0,1	-0,1	-0,6	0,1	0,0	0,1	0,0	-	-
2	0,5	0,1	0,4	-0,1	-0,8	-0,1	0,0	0,1	0,1	0,0	0,0
3	-0,4	-0,3	1,0	0,0	-0,2	-0,2	-	0,0	0,1	0,0	0,0
zusammen	0,2	0,0	0,5	-0,1	-0,5	-0,1	0,0	0,1	0,0	0,0	0,0
Tiergarten ...1	0,1	0,1	-0,1	0,0	0,0	0,0	0,0	0,0	-0,1	-	0,0
2	0,0	0,2	-0,3	0,6	-0,4	-0,2	0,0	0,1	0,0	0,0	0,0
zusammen	0,1	0,2	-0,2	0,4	-0,2	-0,1	-	0,0	-0,1	0,0	0,1
Wedding1	-	-	-	-	-	-	-	-	-	-	-
2	0,0	-	-	-	-	-	-	-	-	-	-
3	-	0,0	-	-	-	-	0,0	-	0,0	-	-
4	-	-	-	-	-	-	0,0	-	-	-	-
5	0,0	0,1	0,0	0,1	0,0	0,0	0,0	0,0	-0,1	0,0	0,1
zusammen	-	0,0	0,0	0,0	0,0	0,0	0,0	0,0	0,0	0,0	0,0
Prenzlauer ...1	0,1	0,2	0,1	-0,1	-0,7	0,2	-	0,1	0,0	-	0,0
Berg 2	-	-	-	-	-	-	-	0,0	0,0	-	-
3	0,1	0,0	0,1	0,0	-0,2	-0,1	0,0	-	0,1	-	-
4	-	-	-	-	-	-	-	-	-	-	-
5	-	-	-	-	-	-0,1	-	-	-	-	-
6	0,2	0,1	0,1	-0,1	-0,4	0,0	-	0,1	0,0	-	-
zusammen	0,1	0,0	0,0	0,0	-0,2	0,0	0,0	0,1	0,0	-	0,0
Friedrichs- ...1	0,0	-0,1	-	-	-	0,0	-	-	-	-	-
hain 2	0,0	-0,1	0,0	-	-	0,0	0,0	0,2	0,0	-	-
3	0,0	-0,1	0,0	-	-	0,0	-	0,0	-	-	-
4	0,3	0,1	0,2	-0,1	-0,4	0,0	0,0	0,0	0,1	0,0	-
zusammen	0,1	0,0	0,0	0,0	-0,1	0,0	0,0	0,1	0,0	0,0	-
Kreuzberg1	0,1	0,0	-0,2	0,2	-0,1	0,0	-	0,0	-	0,0	0,0
2	-0,1	0,0	-	0,2	-	-0,1	-	0,0	-	0,0	-
3	0,1	0,1	-0,2	0,2	-0,1	0,0	-0,1	0,0	0,0	-	0,0
4	0,2	0,0	-	0,1	-	0,1	0,0	-0,1	-0,2	0,0	0,0
zusammen	0,0	0,0	-0,1	0,2	-0,1	-0,1	0,0	0,0	0,0	0,0	0,0
Charlotten- ...1	0,0	-	-	0,0	-	0,0	-	-	0,0	-	-
burg 2	0,1	0,0	-	-	-	-	0,0	-	-	-	-
3	-	0,0	-	-	-	-	0,0	0,0	-	-	-
4	0,0	0,0	-	-	-	0,0	-	-	-	-	-
5	0,0	0,0	-	-	-	-	-	0,0	-	-	-
zusammen	0,0	-0,1	-	0,0	-	0,0	0,0	0,0	0,0	-	-
Spandau1	0,5	-0,7	0,0	0,2	0,0	-0,2	0,0	0,1	0,2	-0,1	0,0
2	1,0	-1,1	0,0	0,1	0,0	-0,1	0,0	0,1	0,0	0,0	0,0
3	0,2	0,1	-	-0,3	-	0,0	0,1	-0,1	0,1	0,0	0,1
4	0,5	-0,4	-	0,0	-	-0,3	0,0	0,2	0,0	0,0	0,0
5	-0,5	0,2	-	0,1	-	0,1	0,0	0,1	0,0	0,0	0,0
6	0,5	-0,7	-	0,0	-	0,0	0,0	0,2	0,1	0,1	0,0
7	0,1	-	0,0	0,1	0,0	-0,1	0,0	0,0	0,1	0,0	0,0
8	0,3	0,0	-	0,1	-	-0,5	-	0,1	0,1	0,1	0,0
zusammen	0,3	-0,3	0,0	0,0	0,0	-0,2	0,0	0,1	0,1	0,0	0,0
Wilmerdorf ...1	0,1	0,1	0,0	0,0	0,0	-0,2	0,0	0,0	0,0	-	-
2	-	0,0	-	-	-	-	-	-	-	0,0	-
3	-	-	-	-	-	-	-	-	-	-	-
4	-0,1	0,2	-	-	-	-	-	-	-	0,0	0,0
5	-	-	-	-	-	-	-	-	-	-	-
zusammen	-0,1	0,0	0,0	0,0	0,0	0,0	0,0	0,0	0,0	-	0,0
Zehlendorf ...1	0,1	0,1	-	-	-	-0,3	0,0	-	-	0,0	0,0
2	1,0	-1,5	-	0,2	-	-0,3	0,1	-	0,2	0,1	0,0
3	0,4	-0,5	-	0,2	0,0	-0,4	0,1	-0,1	0,3	0,0	0,0
4	0,3	0,9	-0,1	0,1	-0,3	-0,9	0,1	-0,1	-0,1	0,0	0,0
zusammen	0,4	-0,2	0,0	0,1	-0,1	-0,4	0,0	0,0	0,1	0,1	0,0
Schöneberg ...1	0,1	0,0	-0,1	0,1	-0,1	-0,1	0,0	0,0	-	0,0	0,0
2	-0,1	0,0	-	0,1	-	0,0	-	0,0	0,0	0,0	0,0
3	0,0	-	-	-0,1	-	-	0,1	0,1	-	-	-
4	0,4	0,2	-0,3	0,2	-0,3	-0,5	0,1	0,1	0,0	0,0	0,0
5	0,0	0,1	0,0	0,0	0,0	-0,1	-	0,0	-	0,0	0,0
zusammen	0,1	0,0	-0,1	0,0	-0,1	-0,1	0,0	0,1	0,0	0,0	0,0

6.2.4 wahlen '90 in Berlin: Gegenüberstellung des vorläufigen und amtlichen Endergebnisses
Deutscher Bundestag: Differenzen bei den Erststimmen nach Wahlkreisen in %-Punkten

Wahlkreis	S P D	C D U	P D S	GRÜNE/AL	B90/GR	F.D.P.	D S U	GRAUE	R E P	Ö D P	Sonstige
Steglitz											
1	-0,4	0,2	-	-0,1	-	0,2	0,0	-	0,2	-0,1	0,0
2	-0,4	0,2	-	0,0	-	-0,1	0,0	-	0,0	-0,1	0,0
3	-0,0	0,1	0,0	0,1	0,0	-0,1	0,0	0,0	0,0	0,0	0,0
4	-0,2	0,1	-	0,0	-	-0,0	0,0	-	-0,2	0,0	0,0
5	-0,3	0,0	-	-0,1	-	-0,2	0,0	-	-0,1	0,1	0,0
6	0,0	0,1	-	0,0	-	-0,1	0,0	0,0	-0,0	0,0	0,0
7	0,0	0,1	-	0,0	-	-0,1	0,0	0,0	-0,1	0,0	-
zusammen	-0,1	0,1	0,0	-0,1	0,0	0,0	0,0	0,0	0,0	0,0	0,0
Tempelhof											
1	-0,3	0,4	-	0,0	-	-0,2	0,1	0,1	-0,1	0,0	0,0
2	0,0	0,0	-	-	-	0,0	-	-	-	-	-
3	-0,4	0,6	0,0	0,1	0,0	-0,2	0,0	0,1	-0,2	0,0	0,0
4	0,4	-0,7	0,0	0,2	0,0	-0,3	0,1	0,1	0,2	0,0	0,0
5	-	-	-	-	-	-	-	-	-	-	-
6	0,0	0,0	0,0	0,0	0,0	-	-	-	-	-	-
7	-0,1	0,1	0,0	0,1	0,0	0,0	-0,1	-0,1	0,0	0,0	0,0
zusammen	0,1	-0,1	0,0	0,1	0,0	-0,1	0,0	0,1	0,0	0,0	0,0
Neukölln											
1	0,5	0,1	-	-0,2	-	-0,1	0,0	0,0	-0,2	0,0	0,0
2	0,0	-0,1	-	0,0	-	0,0	0,0	0,0	0,0	-	-
3	0,4	0,1	-0,4	0,3	-0,3	-0,1	0,0	0,0	0,0	0,1	0,0
4	-0,4	0,1	0,0	0,0	0,0	-0,1	0,0	0,0	0,0	0,0	0,0
5	-0,2	-0,1	-	0,0	-	0,1	0,0	0,0	0,0	0,0	0,1
6	-0,4	0,4	0,0	0,1	0,0	0,1	0,0	0,0	0,0	0,0	0,0
7	0,1	-0,2	-	0,0	0,0	0,1	0,0	0,0	-0,1	0,0	-0,1
8	0,4	-0,1	0,0	0,0	0,0	0,0	0,0	-0,1	-0,1	0,0	0,1
9	0,3	-0,1	0,0	0,0	0,0	-0,1	0,0	0,0	-0,1	0,0	0,0
10	0,1	0,4	0,0	0,0	0,0	-0,2	0,0	-0,1	-0,1	0,0	0,0
zusammen	0,0	0,1	-0,1	0,0	0,0	0,0	0,0	0,0	0,0	0,0	0,0
Treptow											
1	0,1	-0,1	0,1	-	-	0,0	-	-0,1	0,0	-	0,0
2	-	-	-	-	-	-	-	-	-	-	-
3	0,0	-	0,0	-	-	0,0	-	-	-0,1	-	0,0
4	0,6	0,2	0,4	-0,2	-0,9	-0,2	0,0	0,1	0,0	0,0	0,1
zusammen	0,1	0,0	0,2	0,0	-0,2	0,0	0,0	0,0	0,0	0,0	0,0
Köpenick											
1	0,0	-0,1	0,0	-	-	0,0	-	-	-	-	0,0
2	-	0,0	0,1	-	-	0,0	-	-	-	-	-
3	0,0	0,0	-0,1	-	-	-	0,0	-	-	-	0,0
4	0,2	0,0	0,1	-0,1	-0,3	-0,1	-	0,0	0,1	-	0,0
zusammen	0,1	0,0	0,0	0,0	-0,1	0,0	0,0	0,0	0,1	-	-0,1
Lichtenberg ..											
1	-	-	-	-	-	-	0,1	-	0,0	-	0,0
2	-0,1	0,1	0,0	-	-	0,1	-	-	-0,1	-	0,0
3	0,0	-0,1	-0,1	-	-	0,1	0,0	-	0,0	-	0,1
4	0,0	-	-	-	-	-	-	-	-	-	-
5	0,2	0,0	0,2	0,0	-0,3	0,1	0,0	0,0	0,0	0,0	0,0
6	0,2	0,0	0,2	0,0	-0,3	0,0	-	-0,1	0,0	-	0,0
zusammen	0,0	0,1	0,1	0,0	-0,1	0,1	0,0	0,0	0,0	0,0	0,0
Weißensee											
1	0,4	-0,2	-	-	-	-0,1	-	-	0,0	-	0,0
2	0,0	-0,1	0,0	-	-	-	-	0,1	0,0	-	-
zusammen	0,2	-0,1	-0,1	-	-	-0,1	-	0,0	0,0	-	0,0
Pankow											
1	-0,2	0,2	-0,2	-	-	0,0	0,0	0,2	0,0	-	-0,1
2	0,2	0,0	0,1	0,0	-0,2	0,0	0,0	0,0	0,0	-	-
3	0,1	0,0	0,2	0,0	-0,2	-0,1	0,0	0,1	-	-	0,0
4	0,1	-0,1	-0,1	0,0	-0,2	-0,1	0,1	0,2	0,1	0,0	0,0
zusammen	0,1	0,0	0,0	0,0	-0,1	-0,1	0,1	0,2	0,0	0,0	0,0
Reinickendorf ..											
1	0,9	-1,3	-	0,1	-	-0,2	0,0	0,1	0,4	0,0	0,0
2	0,8	-0,9	-	0,1	-	-0,3	-0,1	0,1	0,2	0,0	0,0
3	0,2	0,1	-	0,2	-	-0,3	0,1	0,1	-0,4	0,0	0,0
4	0,8	-1,0	0,0	0,1	0,0	-0,3	0,0	0,0	0,3	0,1	0,0
5	1,1	-0,6	-	0,5	-	-0,1	0,0	-0,2	-0,4	0,0	-0,1
6	0,8	-0,6	0,0	0,0	0,0	-0,4	0,0	0,1	-	0,0	0,0
7	0,4	-0,9	-	0,2	-	-0,3	0,0	0,2	0,4	0,0	0,0
8	-1,0	1,6	-	0,1	-	0,3	-0,1	-0,2	-0,7	0,0	0,0
9	0,4	-0,1	-0,1	-0,1	0,0	-0,4	-	0,0	0,1	0,0	0,0
zusammen	0,5	-0,4	0,0	0,2	0,0	-0,2	-	0,0	0,0	0,0	0,0
Marzahn											
1	-	-	-	-	-	-	-	-	-	-	-
2	-	-	-	-	-	-	-	-	-	-	-
3	-	-	-	-	-	-	-	-	-	-	-
4	-	-	-	-	-	-	-	-	-	-	-
5	-	0,0	-	-	-	-	-	-	-	-	-
6	-0,2	0,0	0,4	0,0	0,1	-0,1	-	-0,1	-0,1	0,0	0,1
7	-	-	-0,1	-	-	-	-	-	-	-	0,0
zusammen	0,0	0,0	0,1	0,0	0,0	-0,1	-	0,0	0,0	0,0	0,0
Hohenschönhausen ..											
1	-	-	-	-	-	-	-	-	-	-	-
2	0,2	0,0	0,2	-	-	0,0	-0,5	-	-	-	0,0
3	-	-	-	-	-	-	-	-	-	-	-
4	0,1	-	-	-	-	-	-	-	-	-	-
5	0,4	-0,2	-	-	-	-0,1	-	-	-	-	-
zusammen	0,1	-	0,0	-	-	0,0	-0,1	-	-	-	0,0
Hellersdorf ..											
1	-0,1	0,1	0,3	-0,1	0,1	0,0	0,0	-0,2	0,0	0,0	0,0
2	0,3	-0,3	0,0	-	0,1	0,0	-	-	0,0	-	0,1
3	-	-	0,0	-	-	-	-	-	0,0	-	-
4	-	-	0,0	-	-	-	-	-	-	-	-
zusammen	0,1	0,0	0,1	0,0	0,0	0,0	0,0	0,0	0,0	0,0	0,0
Berlin											
1	0,2	0,0	0,0	0,1	-0,1	-0,1	0,1	0,0	0,0	0,0	0,0
nachrichtlich											
Berlin(West)	0,1	0,0	0,0	0,0	0,0	-0,1	0,0	0,0	0,0	0,0	0,0
Berlin(Ost)	0,1	0,0	0,0	0,0	-0,1	0,0	0,0	0,0	0,0	0,0	0,0

6.2.5 Wahlen '90 in Berlin: Gegenüberstellung des vorläufigen und amtlichen Endergebnisses
Deutscher Bundestag: Differenzen bei den Zweitstimmen nach Wahlkreisen

Wahlkreis	S P D	C D U	P D S	GRÜNE/AL	B90/GR	F.D.P.	D S U	GRAUE	R E P	Ö D P	Sonstige
BT-Wkr 249	99	-301	29	-17	70	-5	-2	20	43	-3	7
BT-Wkr 250	294	1 079	-54	214	44	-497	-56	-133	9	3	9
BT-Wkr 251	92	-427	31	23	73	-355	12	77	30	8	24
BT-Wkr 252	182	-176	36	139	99	-269	38	105	29	7	33
BT-Wkr 253	-44	15	4	-1	23	7	-11	11	2	-21	-
BT-Wkr 254	41	41	-73	61	-20	-17	-3	-25	46	7	-19
BT-Wkr 255	270	1 605	60	123	82	123	36	7	69	-4	26
BT-Wkr 256	66	-134	53	28	10	-75	-73	-88	-12	-7	-10
BT-Wkr 257	-141	-24	-15	95	-91	47	-26	-23	-15	-4	14
BT-Wkr 258	568	573	447	38	235	216	19	65	46	1	-14
BT-Wkr 259	-184	-29	-55	-44	-36	-40	5	21	22	2	-2
BT-Wkr 260	30	49	65	34	30	63	-5	37	30	-3	17
BT-Wkr 261	-23	-125	-74	-6	-14	41	-8	6	-20	-2	-
Mitte 1	-11	-4	-62	96	-123	62	-23	-20	-20	1	4
2	-17	2	-13	-4	-13	-10	-	-3	2	-1	-1
3	-206	-137	-47	-3	-34	-59	-	-8	-4	-1	-
zusammen	-234	-139	-122	89	-170	-7	-23	-31	-22	-1	3
Tiergarten ... 1	-18	6	4	-18	-3	8	-1	-1	1	-1	-1
2	80	-316	27	10	74	14	2	17	26	2	6
zusammen	62	-310	31	-8	71	22	1	16	27	1	5
Wedding 1	-	1	-	-	1	-	-	-	-	-	-
2	-	-1	-	-6	-	-	-	3	-	-	-
3	8	-30	3	10	5	7	-	5	11	-2	1
4	-	-7	-	-	-	-	-	-	-	-	-
5	19	48	-8	-13	-8	-35	-3	-4	5	-1	-1
zusammen	27	11	-5	-9	-2	-28	-3	4	16	-3	1
Prenzlauer ... 1	102	142	142	4	102	53	-1	10	7	2	6
Berg 2	-	-	-	-	-	-	-	-4	-	-5	5
3	-6	-2	12	-5	-13	-	-1	1	-3	-1	-
4	-	-1	-	-	-	1	-	8	-4	-	-1
5	-20	-4	-40	2	-8	2	-2	1	-6	-1	-2
6	18	-19	-7	4	-2	-1	-2	2	-	2	1
zusammen	94	116	107	5	79	55	-6	18	-6	-3	9
Friedrichshain ... 1	1	-	-	-	-	1	-	-	-	1	-
2	-	-	-	-	-	-	-	-	-	-	-
3	2	-2	-	2	-2	-	-	-1	-	-	-
4	-68	5	11	1	-10	-6	2	13	3	3	1
zusammen	-65	3	11	3	-12	-5	2	12	3	4	1
Kreuzberg 1	35	-27	-10	12	-6	16	-2	-9	4	-	-
2	-33	5	-2	30	9	-3	-	-1	-	-	-2
3	11	23	3	-1	15	-24	-	-2	2	1	-1
4	29	-6	-19	13	-14	-15	-1	-6	3	-	-
zusammen	42	-5	-28	54	4	-26	-3	-18	9	1	-3
Charlottenburg ... 1	10	-2	3	-	1	1	-	-	-	-1	1
2	-2	-	-	-	-	1	-	3	1	-	-
3	-	-7	7	-	4	10	-	-	1	-1	1
4	2	3	-	-	12	1	-	-	-	-	-2
5	2	-	-	1	-	-1	-10	4	1	-9	-
zusammen	12	-6	10	1	17	12	-10	7	3	-11	-
Spandau 1	33	-87	8	-7	19	-82	4	13	27	-3	9
2	71	-200	19	8	26	-32	5	19	-9	-3	3
3	-	13	-5	9	16	-18	-1	-7	2	-	-2
4	71	-71	8	10	10	-82	4	19	5	-2	6
5	-199	2	-	-	-	-	-	-	-	2	-
6	84	-133	1	9	-	-37	2	19	10	7	5
7	9	-7	-14	-5	-4	3	-2	2	-9	1	-
8	23	56	14	-1	6	-107	-	12	4	6	3
zusammen	92	-427	31	23	73	-355	12	77	30	8	24
Wilmerdorf ... 1	-12	-7	-1	-2	7	-4	-1	4	-2	-1	-
2	-	-2	-	-	-	-	-	-	1	-	1
3	-	-	-	-	-	-	-	-	-	-	-
4	-34	28	-	-	-	-	-	-	-	-10	-
5	-	-	-2	-	-	-	-	-	-	-	-
zusammen	-46	19	-3	-2	7	-4	-1	4	-1	-11	1
Zehlendorf ... 1	2	10	7	1	10	29	-	4	1	-	1
2	144	-230	32	26	52	-103	8	29	14	3	4
3	51	-72	2	2	30	-86	11	28	14	8	-1
4	40	-157	3	70	37	-53	11	12	3	-2	2
zusammen	237	-449	44	99	129	-213	30	73	32	9	6
Schöneberg ... 1	40	14	-16	-13	-11	14	-4	-14	-3	2	-3
2	13	9	-32	29	-18	-17	2	2	-1	-	-
3	-1	-	-	-	-	-	1	1	-1	-	-
4	-	10	-	-	-	-	-	-	30	3	-14
5	-53	13	3	-9	5	12	1	4	12	1	1
zusammen	-1	46	-45	7	-24	9	-	-7	37	6	-16

6.2.5 Wahlen '90 in Berlin: Gegenüberstellung des vorläufigen und amtlichen Endergebnisses
Deutscher Bundestag: Differenzen bei den Zweitstimmen nach Wahlkreisen

Wahlkreis	S P D	C D U	P D S	GRÜNE/AL	B90/GR	F.D.P.	D S U	GRAUE	R E P	Ö D P	Sonstige
Steglitz1	99	320	1	15	1	99	3	12	-1	-	8
2	-104	58	-13	-2	-10	-14	-5	17	-7	4	2
3	-8	-29	1	2	7	-13	-	8	3	-1	2
4	-82	-58	-23	-17	-28	-7	-1	-4	14	-1	5
5	40	-18	26	42	-	-121	11	-1	-12	-4	10
6	-13	-17	1	-8	4	-33	7	2	-9	3	4
7	173	466	7	14	11	75	5	11	19	1	-3
zusammen	105	722	-	46	-15	-14	20	45	7	2	28
Tempelhof1	426	952	17	68	13	161	8	17	33	2	7
2	2	-2	-	-	3	-1	-	-	-	-2	2
3	80	-140	13	15	18	-54	7	23	-	3	5
4	-393	334	24	29	27	-17	3	-45	15	-21	7
5	-1	1	-	6	5	-	-	-	-	3	14
6	-1	5	-3	-	-	-	5	1	-	1	-5
7	-3	6	1	-1	1	-8	1	-2	11	6	-5
zusammen	110	1 156	52	117	67	81	24	-6	59	-8	25
Neukölln1	50	60	-4	-16	-7	-95	-6	-10	-11	-2	4
2	-	32	-	-	-	-	-	-	-	-	2
3	122	-160	81	34	42	-43	-43	10	-2	1	1
4	-37	-52	20	-3	5	-41	7	18	6	-3	7
5	-35	-9	9	-6	6	5	6	8	1	-3	5
6	-92	45	-20	10	-11	12	-9	-20	34	3	-6
7	-16	-20	-15	3	-9	34	-2	-22	6	-2	-5
8	93	-178	4	-	-3	22	-13	-28	-4	-4	-4
9	-7	74	3	-3	-6	-11	-	-	-27	2	-6
10	-12	74	-25	9	-7	42	-13	-44	-15	1	-9
zusammen	66	-134	53	28	10	-75	-73	-88	-12	-7	-10
Treptow1	-49	-61	-33	-3	4	-23	-	-6	9	-	3
2	-	-	-	-	-	-	-	-	-	-	-
3	-	-	-	-40	-	-	-	14	-	-	-
4	-70	29	-33	-4	-28	-12	3	1	9	-1	-8
zusammen	-119	-32	-66	-47	-24	-35	3	9	18	-1	-5
Köpenick1	1	-	-	-	-	-	-	-1	3	-	-
2	-6	1	-	1	1	-	-	7	6	-	-
3	-	-	-	-	1	-	-7	-	-	-	-1
4	-3	13	-2	12	-20	-32	1	10	1	1	5
zusammen	-8	14	-2	13	-18	-32	-6	16	9	1	4
Lichtenberg ...1	-	-	-	-	-	-	-	-	1	-1	2
2	-12	-21	-12	-1	1	15	-2	-5	-	2	-
3	27	13	2	5	-3	61	1	12	1	-7	-2
4	-15	-9	-6	8	-2	1	-	3	11	-	8
5	74	66	117	6	41	17	2	5	2	1	1
6	-36	-14	-34	3	11	1	-	6	7	-	6
zusammen	38	35	67	21	48	95	1	21	22	-5	15
Weißensee1	-1	-1	-	1	-	-1	3	-10	13	-	2
2	-102	-39	-2	2	-1	43	5	5	-	-	3
zusammen	-103	-40	-2	3	-1	42	8	-5	13	-	5
Pankow1	220	170	112	11	94	41	6	13	-1	-1	-
2	6	27	-12	7	3	-5	-1	5	2	1	-
3	186	178	151	5	53	52	2	12	7	-3	7
4	5	37	7	2	33	5	-	15	25	3	3
zusammen	417	412	258	25	183	93	7	45	33	-	10
Reinickendorf ...1	161	-169	12	4	14	-130	9	17	13	2	4
2	84	-89	-17	13	3	-153	-14	-9	-13	-1	-3
3	43	43	-1	1	5	-147	1	-12	-21	-3	3
4	95	-136	-1	-12	5	-27	2	12	-20	-5	2
5	93	-87	18	82	7	-100	-5	-49	16	-8	2
6	127	-53	-38	-13	-32	-37	-13	-27	-10	2	1
7	38	-28	38	34	41	-184	5	21	11	14	6
8	593	1 675	-66	83	-16	370	-46	-90	40	-	-10
9	60	-77	1	22	17	-89	5	4	-7	2	4
zusammen	1 294	1 079	-54	214	44	-497	-56	-133	9	3	9
Marzahn1	-	-	-	-	-	-	-	-	1	-	-
2	-	-	-	2	-	-	-	2	-	-	-
3	10	-	-	-	-	-	-	-	-	-	-
4	-	-	-	-	-	-	-	-	-	-	-
5	-	-	-	-	-	-	-5	-	-	-	-
6	-48	8	12	-3	9	-22	-1	2	2	1	-1
7	-	-	-	-	-	57	-	-	-	-	-
zusammen	-38	8	12	-1	9	35	-6	4	3	1	-1
Hohenschönhausen ...1	-	-1	-	-	-	-	-	-3	5	-	-5
2	-11	11	-	-	10	40	4	-	-	-	-10
3	-	-	-	-	-	-	-	-	-	-	1
4	1	10	-	-	-	-	-	-8	-	1	-14
5	263	180	191	11	43	40	3	26	8	-	1
zusammen	253	200	191	11	53	80	7	15	13	1	-27
Hellersdorf ...1	-10	-59	-9	-6	-8	52	-	1	-2	-	1
2	23	-80	-70	1	-29	-46	-	-1	-19	-3	-
3	1	6	-8	-	14	-	1	-1	-2	-	-
4	1	-	1	-	-	-	-3	3	-	-	-
zusammen	15	-133	-86	-5	-23	6	-2	2	-23	-3	1
Berlin2 250	2 146	454	687	505	-761	-74	80	279	-16	85	
nachrichtlich Berlin(west)	2 000	1 702	86	570	381	-1 088	-59	-26	216	-10	70
Berlin(Ost)	250	444	368	117	124	327	-15	106	63	-6	15

6.2.6 Wahlen '90 in Berlin: Gegenüberstellung des vorläufigen und amtlichen Endergebnisses
Deutscher Bundestag: Differenzen bei den Zweitstimmen nach Wahlkreisen in %-Punkten

Wahlkreis	S P D	C D U	P D S	GRÜNE/AL	B90/GR	F.D.P.	D S U	GRAUE	R E P	Ö D P	Sonstige
BT-Wkr 249	0,1	-0,2	0,0	0,0	0,1	0,0	0,0	0,1	0,1	0,0	0,0
BT-Wkr 250	0,5	0,0	-0,1	0,1	0,0	-0,4	-0,1	-0,1	0,0	0,0	0,0
BT-Wkr 251	0,2	-0,1	0,1	0,0	0,0	-0,2	0,0	0,1	0,0	0,0	0,0
BT-Wkr 252	0,1	-0,2	0,0	0,1	0,1	-0,2	0,0	0,0	0,0	0,0	0,0
BT-Wkr 253	0,0	0,1	0,0	0,0	0,1	0,0	0,0	0,0	0,0	0,0	-
BT-Wkr 254	0,0	0,1	0,0	0,0	-0,1	0,0	0,0	0,0	0,1	0,0	0,0
BT-Wkr 255	-0,3	0,2	0,0	0,0	0,1	-0,1	0,1	0,0	0,0	0,0	0,0
BT-Wkr 256	0,1	0,0	0,0	0,1	0,0	0,0	-0,1	-0,1	0,0	0,0	0,0
BT-Wkr 257	-0,1	0,0	0,0	0,1	-0,1	0,1	0,0	0,0	0,0	0,0	0,0
BT-Wkr 258	-0,1	0,0	-0,1	0,0	0,0	0,0	0,0	0,1	0,0	0,0	0,0
BT-Wkr 259	0,0	0,0	0,1	0,0	0,0	0,0	0,0	0,0	0,1	0,0	0,0
BT-Wkr 260	0,0	0,0	0,0	0,0	0,0	0,0	0,0	0,0	0,0	0,0	0,0
BT-Wkr 261	0,0	-0,1	0,0	0,0	0,0	0,0	0,0	0,1	0,0	0,0	-
Mitte 1	0,1	0,2	-0,3	0,7	-0,8	0,6	-0,1	-0,1	-0,1	0,0	0,0
2	0,0	0,1	0,1	0,0	0,0	0,0	-	0,0	0,0	0,0	0,0
3	-0,5	-0,2	0,9	0,0	-0,1	-0,1	-	-0,1	0,0	-0,1	-
zusammen	-0,1	0,1	0,1	0,2	-0,3	0,1	-0,1	0,0	0,0	0,0	0,0
Tiergarten ... 1	-0,1	0,0	0,0	-0,1	0,0	0,0	0,0	0,0	0,0	0,0	0,0
2	0,4	-1,1	0,1	0,1	0,3	0,1	0,0	0,1	0,1	0,0	0,0
zusammen	0,1	-0,5	0,1	0,0	0,1	0,0	0,0	0,0	0,1	0,0	0,1
Wedding 1	-	0,0	-	-	0,0	-	-	-	-	-	-
2	-	0,0	-	0,0	-	-	-	0,0	-	-	-
3	0,0	-0,2	0,0	0,1	0,1	0,0	-	0,0	0,0	0,0	0,0
4	-	0,0	-	-	-	-	-	-	-	-	-
5	0,1	0,3	0,0	-0,1	0,0	-0,3	0,0	0,0	0,1	0,0	0,0
zusammen	0,0	0,0	0,0	0,0	0,0	0,0	0,0	0,0	0,0	0,0	0,0
Prenzlauer ... 1	-0,7	0,0	0,3	0,0	0,3	0,1	0,0	0,0	-0,1	0,0	0,0
Berg 2	-	-	-	-	-	-	-	0,0	-0,1	-0,1	0,0
3	0,0	0,0	0,1	0,0	-0,1	-	0,0	0,1	0,0	0,0	-
4	-	0,0	-	-	-	0,0	-	0,1	0,0	0,0	0,0
5	0,0	0,1	-0,2	0,0	0,0	0,0	0,0	0,0	-0,1	0,0	0,0
6	0,2	-0,1	0,0	0,0	0,0	0,0	0,0	0,0	-	0,0	0,0
zusammen	-0,1	0,0	0,0	0,0	0,0	0,0	0,0	0,0	0,0	0,0	0,0
Friedrichs- ... 1	0,0	-	-	-	-	0,0	-	-	-	0,1	-
hain 2	-	-	-	-	-	-	-	-	-	-	-
3	0,0	0,0	-	0,0	-0,1	-	-	0,0	-	-	-
4	-0,3	0,1	0,1	0,0	-0,1	0,0	0,0	0,1	0,0	0,0	0,0
zusammen	-0,1	0,0	0,0	0,0	0,0	0,0	0,0	0,0	0,0	0,0	0,0
Kreuzberg 1	0,1	-0,2	-0,1	0,1	0,0	0,1	0,0	-0,1	0,0	-	-
2	-0,2	0,0	0,0	0,2	0,1	0,0	-	0,0	0,0	-	0,0
3	0,0	0,1	0,0	-0,1	0,0	-0,1	-	0,0	0,0	0,0	0,0
4	0,2	0,0	-0,1	0,1	-0,1	-0,1	0,0	0,0	0,0	0,0	-
zusammen	0,0	-0,1	0,0	0,1	0,0	0,0	0,0	-0,1	0,1	0,0	0,0
Charlotten- ... 1	0,0	0,0	0,0	-	0,0	0,0	-	-	-	0,0	0,0
burg 2	0,0	-	-	-	-	0,0	-	0,0	0,1	0,0	-
3	-	0,0	0,0	-	0,0	0,0	-	-	0,0	0,0	0,0
4	0,0	-0,1	-	-	0,1	0,0	-	-	0,0	0,0	0,0
5	0,0	-	-	0,0	-	0,0	0,0	0,0	0,0	-0,1	-
zusammen	0,0	0,0	0,0	0,0	0,0	0,0	0,0	0,0	0,0	0,0	-
Spandau 1	0,3	-0,4	0,1	-0,1	0,2	-0,4	0,0	0,1	0,2	0,0	0,0
2	0,7	-1,0	0,1	0,1	0,2	0,0	0,0	0,1	0,0	0,0	0,0
3	-	0,1	-0,1	0,1	0,1	-0,1	0,0	-0,1	0,0	0,0	0,0
4	0,4	-0,3	0,1	0,0	0,1	-0,4	0,0	0,1	0,0	0,0	0,0
5	-0,8	0,5	-	-	-	-	-	-	-	0,0	-
6	0,6	-0,8	0,0	0,1	-	-0,2	0,0	0,2	0,0	0,0	0,0
7	0,1	0,0	-0,1	0,0	0,0	0,1	0,0	0,1	-0,1	0,0	0,0
8	0,1	0,3	0,0	0,0	0,1	-0,6	-	0,1	0,0	0,0	0,0
zusammen	0,2	-0,1	0,1	0,0	0,0	-0,2	0,0	0,1	0,0	0,0	0,0
Wilmerdorf ... 1	-0,1	0,1	0,0	0,0	0,0	0,0	0,0	0,1	-0,1	0,0	-
2	-	0,0	-	-	-	-	-	-	0,0	-	0,0
3	-	-	-	-	-	-	-	-	-	-	-
4	-0,2	0,2	-	-	-	-	-	-	-	-0,1	-
5	-	-	-0,1	-	-	-	-	-	-	-	-
zusammen	-0,1	0,1	0,0	0,0	0,0	0,0	0,0	0,0	0,0	0,0	0,0
Zehlendorf ... 1	-0,1	-0,1	0,0	0,0	0,0	0,1	-	0,0	0,0	-	0,0
2	0,9	-1,3	0,2	0,1	0,3	-0,6	0,0	0,2	0,1	0,0	0,0
3	0,4	-0,4	0,0	0,0	0,2	-0,5	0,1	0,1	0,1	0,1	0,0
4	0,3	-0,8	0,0	0,4	0,2	-0,3	0,1	0,0	0,0	0,0	0,0
zusammen	0,4	-0,7	0,0	0,1	0,2	-0,3	0,1	0,1	0,0	0,0	0,0
Schöneberg ... 1	0,2	0,0	-0,1	0,0	-0,1	0,1	0,0	0,0	0,0	0,0	0,0
2	0,2	0,1	-0,2	0,2	-0,1	-0,1	0,0	0,0	0,0	-	-
3	0,0	-	-	-	-	-	0,0	0,0	0,0	-	-
4	-	0,0	-	-	-	-	-	-	0,1	0,0	0,0
5	-0,2	0,1	0,0	0,0	0,0	0,0	0,0	0,0	0,0	0,0	0,0
zusammen	0,0	0,1	0,0	0,0	0,0	0,0	-	0,0	0,1	0,0	0,0

Deutscher Bundestag - 6. Wahlperiode - 1. Sitzung - 19. September 1973 - 2. Funktion											
Wahlkreis	S P D	C D U	P D S	GRÜNE/AL	B90/GR	F.D.P.	D S U	GRAUE	R E P	Ö D P	Sonstige
Steglitz1	-0,4	0,4	0,0	-0,1	-0,1	0,2	0,0	0,1	-0,1	-	0,0
2	-0,5	0,5	0,0	0,0	-0,1	0,0	-0,1	0,1	0,0	0,0	0,0
3	-0,0	-0,1	0,0	0,0	0,0	-0,1	-	0,0	0,0	0,0	0,0
4	-0,1	0,2	-0,1	-0,1	-0,1	0,2	0,0	0,0	0,1	0,0	0,0
5	-0,3	0,0	0,1	-0,2	-	-0,7	0,0	0,0	-0,1	0,0	0,0
6	-0,0	0,0	0,1	0,0	0,0	0,0	0,0	0,0	0,0	0,0	0,0
7	-0,2	0,3	0,1	0,0	0,1	-0,1	0,0	0,0	0,0	0,0	0,0
zusammen	-0,1	0,2	-	0,0	0,0	-0,1	0,0	0,0	0,0	0,0	0,0
Tempelhof1	-0,3	0,2	0,0	0,1	0,0	0,1	0,1	0,1	-0,1	-0,1	0,0
2	0,0	0,0	-	-	0,1	0,0	-	-	-	0,0	0,0
3	0,0	-0,0	0,1	0,1	0,1	-0,3	0,0	0,2	-	0,0	0,0
4	-2,1	-2,0	0,1	0,2	0,2	-0,1	0,0	-0,2	0,1	-0,1	0,0
5	-0,1	-0,1	0,0	0,0	0,0	-	-	-	-	0,0	0,0
6	-0,1	0,0	0,0	0,0	0,0	-	0,0	0,0	-	0,0	0,0
7	0,0	0,0	0,0	0,0	0,0	-0,1	0,0	0,0	0,0	0,1	0,0
zusammen	-0,3	0,1	0,0	0,1	0,1	0,0	0,0	0,0	0,0	0,0	0,0
Neukölln1	0,4	0,4	0,0	-0,1	-0,1	-0,5	0,0	-0,1	-0,1	0,0	0,0
2	-	-	-	-	-	-	-	-	-	-	0,0
3	0,6	-0,1	0,5	0,1	0,3	-0,3	-0,3	0,1	0,0	0,0	0,0
4	-0,1	-0,1	0,1	0,1	0,0	-0,2	0,1	0,1	0,0	0,0	0,0
5	-0,2	0,0	0,1	0,0	0,0	0,0	0,0	0,0	0,0	0,0	0,0
6	-0,5	0,4	-0,1	0,1	0,0	0,1	0,0	-0,1	0,2	0,1	0,0
7	-0,1	-0,0	-0,1	0,0	0,0	0,2	0,0	-0,1	0,0	0,0	0,0
8	0,6	-0,6	0,0	0,0	0,0	-0,2	-0,1	-0,1	0,0	0,0	0,0
9	-0,1	0,4	-0,0	0,0	-0,1	-0,1	-	-	-0,1	0,0	0,0
10	-0,1	0,3	-0,2	0,0	0,0	0,2	-0,1	-0,2	0,0	0,0	0,0
zusammen	0,1	0,0	0,0	0,1	0,0	0,0	-0,1	-0,1	0,0	0,0	0,0
Treptow1	0,1	-0,2	0,0	0,0	0,1	-0,1	-	0,0	0,1	-	0,0
2	-	-	-	-	-	-	-	-	-	-	-
3	-	-	-	-	-	-	-	-	-	-	-
4	-0,2	0,4	-0,1	-0,1	-0,1	0,0	0,1	0,0	0,0	0,0	0,0
zusammen	0,0	0,0	0,0	-0,1	0,0	0,0	0,0	0,0	0,0	0,0	0,0
Köpenick1	0,0	-	-	-	-	-	-	0,0	0,0	-	-
2	0,0	0,0	-	0,0	0,0	-	-	0,0	0,0	-	-
3	-	-	-	-	0,0	-	-0,1	-	-	-	0,0
4	0,0	0,0	0,0	0,1	-0,1	-0,1	0,0	0,1	0,0	0,0	0,0
zusammen	0,0	0,1	0,0	0,1	0,0	-0,1	0,0	0,0	0,1	0,0	0,0
Lichtenberg ..1	-	-	-	-	-	-	-	-	0,0	0,0	0,0
2	0,0	-0,1	-0,1	-0,1	0,0	0,2	0,0	-0,1	0,0	0,0	0,0
3	-0,1	-0,1	-0,2	0,1	0,0	0,4	0,0	0,1	0,0	-0,1	0,0
4	-0,1	0,0	0,0	0,0	0,0	-0,0	-	0,0	0,0	0,0	0,0
5	-0,2	0,0	0,0	0,0	0,2	-0,1	0,0	0,0	0,0	0,0	0,0
6	-0,1	-0,1	-0,1	0,0	0,1	0,0	-	0,0	0,0	0,0	0,0
zusammen	-0,1	0,0	0,0	0,0	0,0	0,1	0,0	0,0	0,1	0,0	0,1
Weißensee1	-0,1	0,0	-	0,0	-	0,0	0,0	-0,1	0,1	-	0,0
2	-0,5	-0,1	0,0	0,0	0,0	0,3	0,1	0,0	-	-	0,0
zusammen	-0,2	0,0	0,0	0,0	0,1	0,2	0,1	-0,1	0,1	-	0,0
Pankow1	0,0	0,1	-0,2	0,1	0,2	-0,1	0,0	0,0	-0,1	0,0	-
2	-0,1	0,1	-0,1	0,1	0,0	0,0	0,0	0,0	0,0	0,0	-
3	-0,2	0,0	0,4	0,0	0,0	-0,1	0,0	0,1	0,0	-0,1	0,0
4	-0,2	0,0	-0,2	0,0	0,1	-0,1	-	0,1	0,1	0,0	0,0
zusammen	0,0	0,1	-0,1	0,0	0,1	-0,1	0,0	0,1	0,1	-	0,0
Reinickendorf ..1	1,0	-0,7	0,0	0,0	0,1	-0,7	0,1	0,1	0,1	0,0	0,0
2	0,8	0,1	-0,1	0,1	0,0	-0,8	-0,1	0,0	0,0	0,0	0,0
3	0,4	0,5	0,0	0,0	0,0	-0,8	0,0	0,0	-0,1	0,0	0,0
4	0,7	-0,5	0,0	-0,1	0,1	-0,1	0,0	0,1	-0,1	0,0	0,0
5	0,5	-0,4	0,1	0,4	0,0	-0,5	0,0	-0,3	0,1	0,0	0,0
6	0,8	0,0	-0,2	0,0	-0,1	-0,1	-0,1	-0,2	-0,1	0,0	0,0
7	0,2	-0,1	0,2	0,2	0,2	-1,0	0,0	0,1	0,1	0,1	0,0
8	-0,6	2,0	-0,5	0,1	-0,1	0,5	-0,4	-0,7	-0,2	-	0,0
9	0,4	-0,2	0,1	0,2	0,1	-0,5	0,1	0,0	0,0	0,0	0,0
zusammen	0,5	0,0	-0,1	0,1	0,0	-0,4	-0,1	-0,1	0,0	0,0	0,0
Marzahn1	-	-	-	-	-	-	-	-	0,0	-	-
2	-	-	-	-	-	-	-	-	-	-	-
3	0,0	-	-	-	-	-	-	0,1	-	-	-
4	-	-	-	-	-	-	-	-	-	-	-
5	-	-	-	-	-	-	-0,1	-	-	-	-
6	-0,3	0,1	0,2	-0,1	0,1	-0,1	0,0	0,0	0,0	0,0	0,0
7	-	-	-	-	-	0,5	-	-	-	-	-
zusammen	0,0	0,0	0,0	0,0	0,0	0,0	0,0	0,0	0,0	0,0	0,0
Hohenschönhausen ..1	-	0,0	-	-	-	-	-	-0,1	0,0	-	0,0
2	-0,2	0,1	-	-	0,1	0,4	0,1	-	-	-	0,0
3	-	-	-	-	-	-	-	-	-	-	0,0
4	0,1	0,1	-	-	-	-	-	-0,1	-	0,0	0,0
5	0,2	0,0	-0,2	0,0	0,1	-0,1	0,0	0,1	-0,1	-	0,0
zusammen	0,0	0,1	-0,1	0,0	0,0	0,0	0,0	0,0	0,0	0,0	-0,1
Hellersdorf ..1	0,1	-0,3	-0,1	-0,1	0,0	0,4	-	0,0	0,0	-	0,0
2	0,6	-0,2	0,0	0,0	-0,1	-0,3	-	0,0	-0,1	0,0	-
3	0,0	0,0	0,0	-	0,1	-	0,0	0,0	0,0	-	-
4	0,0	-	0,0	-	-	-	-0,1	0,0	-	-	-
zusammen	0,2	-0,1	-0,1	0,0	0,0	0,0	0,0	0,0	-0,1	0,0	0,0
Berlin1	0,0	0,0	0,0	0,0	0,0	-0,1	0,0	0,0	0,1	0,0	0,1
nachrichtlich											
Berlin(West)	0,0	0,0	0,0	0,1	0,0	-0,1	0,0	0,0	0,0	0,0	0,0
Berlin(Ost)	0,0	0,0	0,0	0,0	0,0	0,0	0,0	0,0	0,0	0,0	0,0

6.3.1 Wahlen '90 in Berlin: Gegenüberstellung des vorläufigen und amtlichen Endergebnisses
Gesamtberliner Abgeordnetenhaus: Wahlberechtigte und Wahlbeteiligung nach Wahlkreisen

Wahlkreis	Wahlberechtigte				Wähler								
	Amtliches Ender- gebnis	Vorläufiges Ender- gebnis	Differenz		Amtliches Endergebnis			Vorläufiges Endergebnis			Differenz		
			absolut	%	absolut	%	BW 1)	absolut	%	BW 1)	absolut	%-P.	BW 2)
BT-Wkr 249	193 941	193 024	917	0,5	153 660	79,2	11,3	153 741	79,6	11,3	-81	-0,4	-
BT-Wkr 250	196 778	195 827	951	0,5	169 345	86,1	10,8	167 029	85,3	9,9	2 316	0,8	0,9
BT-Wkr 251	164 737	163 369	1 368	0,8	139 120	84,4	11,0	139 699	85,5	10,9	-579	-1,1	0,1
BT-Wkr 252	178 918	177 485	1 433	0,8	157 687	88,1	15,0	157 830	88,9	14,8	-143	-0,8	0,2
BT-Wkr 253	222 768	222 184	584	0,3	187 160	84,0	14,2	187 209	84,3	14,2	-49	-0,3	-
BT-Wkr 254	195 786	194 610	1 176	0,6	155 902	79,6	12,2	156 259	80,3	12,1	-357	-0,7	0,1
BT-Wkr 255	192 258	192 387	-129	-0,1	166 255	86,5	12,0	164 474	85,5	10,2	1 781	1,0	1,8
BT-Wkr 256	219 614	218 215	1 399	0,6	180 557	82,2	11,1	179 411	82,2	10,4	1 146	0,0	0,7
BT-Wkr 257	196 160	195 464	696	0,4	146 025	74,4	4,7	146 358	74,9	4,7	-333	-0,5	-
BT-Wkr 258	184 580	184 278	302	0,2	142 282	77,1	3,7	142 569	77,4	3,9	-287	-0,3	-0,2
BT-Wkr 259	195 039	193 521	1 518	0,8	149 132	76,5	4,5	149 317	77,2	4,5	-185	-0,7	-
BT-Wkr 260	193 833	193 022	811	0,4	152 969	78,9	3,4	152 625	79,1	3,2	344	-0,2	0,2
BT-Wkr 261	190 141	190 083	58	0,0	140 615	74,0	3,6	140 568	74,0	3,6	47	0,0	0,1
Mitte	1 19 544	19 419	125	0,6	13 559	69,4	5,0	13 561	69,8	5,0	-2	-0,4	-
	2 20 612	20 511	101	0,5	15 961	77,4	5,0	16 001	78,0	5,1	-40	-0,6	-0,1
	3 21 123	21 041	82	0,4	17 610	83,4	4,9	17 654	83,9	4,9	-44	-0,5	-
Zusammen	61 279	60 971	308	0,5	47 130	76,9	5,0	47 216	77,4	5,0	-86	-0,5	-
Tiergarten	1 29 921	29 675	246	0,8	23 205	77,6	11,3	23 243	78,3	11,3	-38	-0,7	-
	2 33 475	33 009	466	1,4	27 086	80,9	13,1	27 106	82,1	13,1	-20	-1,2	-
Zusammen	63 396	62 684	712	1,1	50 291	79,3	12,3	50 349	80,3	12,3	-58	-1,0	-
Wedding	1 21 331	21 223	108	0,5	16 891	79,2	11,1	16 895	79,6	11,1	-4	-0,4	-
	2 21 411	21 337	74	0,3	17 175	80,2	11,7	17 171	80,5	11,7	4	-0,3	-
	3 20 902	20 927	-25	-0,1	16 138	77,2	10,8	16 147	77,2	10,8	-9	0,0	-
	4 20 656	20 658	-12	-0,1	15 604	75,5	10,9	15 598	75,5	10,9	6	0,0	-
	5 20 795	20 735	60	0,3	16 318	78,5	9,1	16 312	78,7	9,0	6	-0,2	0,1
Zusammen	105 095	104 890	205	0,2	82 125	78,1	10,7	82 123	78,3	10,7	3	-0,2	-
Prenzlauer Berg	1 18 973	18 922	51	0,3	13 560	71,5	4,1	13 738	72,6	4,1	-178	-1,1	-
	2 19 246	19 257	-11	-0,1	13 658	71,0	5,0	13 657	70,9	5,0	1	0,1	-
	3 18 594	18 549	45	0,2	14 030	75,5	5,0	14 035	75,7	5,0	-5	-0,2	-
	4 19 515	19 276	239	1,2	15 520	79,5	3,9	15 564	80,7	3,9	-44	-1,2	-
	5 18 280	18 274	6	0,0	12 430	68,0	5,3	12 426	68,0	5,3	4	0,0	-
	6 18 712	18 676	36	0,2	13 468	72,0	4,6	13 485	72,2	4,6	-17	-0,2	-
Zusammen	113 320	112 954	366	0,3	82 666	72,9	4,6	82 905	73,4	4,6	-239	-0,5	-
Friedrichs- hain	1 18 168	17 881	287	1,6	14 306	78,7	5,9	14 309	80,0	5,9	-3	-1,3	-
	2 18 551	18 474	77	0,4	12 497	67,4	5,5	12 495	67,6	5,5	2	-0,2	-
	3 25 576	25 484	92	0,4	17 215	67,3	4,4	17 309	67,9	4,4	-94	-0,6	-
	4 23 624	23 678	146	0,6	18 713	78,5	4,8	18 706	79,0	4,7	7	-0,5	0,1
Zusammen	86 119	85 517	602	0,7	62 731	72,8	5,1	62 819	73,5	5,1	-88	-0,7	-
Kreuzberg	1 24 132	24 159	-27	-0,1	18 791	77,9	12,3	18 820	77,9	12,3	-29	0,0	-
	2 22 623	22 246	377	1,7	16 968	75,0	11,3	17 020	76,5	11,2	-52	-1,5	0,1
	3 21 691	21 708	-17	-0,1	15 870	73,2	10,1	16 214	74,7	10,8	-344	-1,6	-0,7
	4 21 009	20 807	202	1,0	16 222	77,2	12,7	16 262	78,2	12,7	-40	-1,0	-
Zusammen	89 455	88 920	535	0,6	67 851	75,8	11,6	68 316	76,8	11,8	-465	-1,0	-0,2
Charlotten- burg	1 25 450	25 450	-	-	21 243	83,5	11,6	21 269	83,6	11,5	-26	-0,1	0,1
	2 27 240	27 240	-	-	21 984	80,7	13,3	21 974	80,7	13,3	10	0,0	-
	3 27 559	27 464	95	0,3	24 123	87,5	14,2	24 159	88,0	14,2	-36	-0,5	-
	4 26 453	26 453	-	-	21 932	82,9	13,2	21 936	82,9	13,2	-4	0,0	-
	5 28 035	27 983	52	0,2	22 780	81,3	12,9	22 774	81,4	12,9	6	-0,1	-
Zusammen	134 737	134 590	147	0,1	112 062	83,2	13,1	112 112	83,3	13,0	-50	-0,1	0,1
Spandau	1 19 849	19 856	-7	0,0	16 696	84,1	11,9	16 908	86,2	11,9	-212	-1,1	-
	2 19 992	19 687	305	1,5	16 049	80,3	10,2	16 108	81,9	10,2	-59	-1,6	-
	3 20 737	20 694	43	0,2	17 092	82,4	11,1	17 081	82,5	11,1	11	-0,1	-
	4 22 585	22 449	136	0,6	19 054	84,4	9,9	19 069	84,9	9,9	-15	-0,5	-
	5 20 976	20 778	198	1,0	18 725	89,3	13,3	18 753	90,3	13,1	-28	-1,0	0,2
	6 18 911	18 923	-12	-0,1	16 010	84,7	10,0	16 134	85,3	10,1	-124	-0,6	-0,1
	7 21 666	21 432	234	1,1	18 603	85,9	10,2	18 592	86,7	10,1	11	-0,8	0,1
	8 20 021	19 570	451	2,3	16 881	84,3	11,0	17 054	87,1	10,9	-173	-2,8	0,1
Zusammen	164 737	163 359	1 378	0,8	139 120	84,4	11,0	139 699	85,5	10,9	-579	-1,1	0,1
Wilmerdorf	1 23 417	23 141	276	1,2	19 564	83,5	14,5	19 586	84,6	14,5	-22	-1,1	-
	2 23 921	23 925	-4	0,0	19 975	83,5	15,2	19 973	83,5	15,2	2	0,0	-
	3 23 174	23 080	94	0,4	19 746	85,2	14,0	19 747	85,6	13,9	-1	-0,4	0,1
	4 21 568	21 459	109	0,5	18 641	86,4	14,2	18 645	86,9	14,2	-4	-0,5	-
	5 21 401	21 439	-38	-0,2	18 415	86,0	17,0	18 415	86,9	17,0	-	-	-
Zusammen	113 481	113 044	437	0,4	96 341	84,9	15,0	96 366	85,2	14,9	-25	-0,3	0,1
Zehlendorf	1 18 540	18 511	29	0,2	16 594	89,5	17,3	16 657	90,0	17,1	-63	-0,5	0,2
	2 18 892	18 782	110	0,6	16 703	88,4	17,2	16 703	88,9	17,0	-	-	0,2
	3 18 810	18 609	201	1,1	16 800	89,3	14,8	16 932	91,0	15,4	-132	-1,7	-0,6
	4 18 765	18 464	301	1,6	16 770	89,4	18,1	16 977	91,9	19,1	-207	-2,5	-1,0
Zusammen	75 007	74 366	641	0,9	66 867	89,1	16,8	67 269	90,5	17,2	-402	-1,4	-0,4
Schöneberg	1 22 037	21 992	45	0,2	17 903	81,2	13,3	17 802	80,9	13,1	101	0,3	0,2
	2 21 424	21 194	230	1,1	16 551	77,3	11,6	16 614	79,3	11,1	-263	-2,0	0,5
	3 21 035	20 783	252	1,2	17 505	83,5	13,3	17 458	84,0	13,2	107	-0,5	0,1
	4 21 317	21 099	218	1,0	18 457	86,6	13,3	18 388	87,2	13,1	69	-0,6	0,2
	5 20 518	20 622	-104	-0,5	17 575	85,7	11,2	17 481	84,8	11,1	94	0,9	0,1
Zusammen	106 331	105 690	641	0,6	88 051	82,8	12,6	87 943	83,2	12,3	108	-0,4	0,3

6.3.1 Wahlen '90 in Berlin: Gegenüberstellung des vorläufigen und amtlichen Endergebnisses
Gesamtberliner Abgeordnetenhaus: Wahlberechtigte und Wahlbeteiligung nach Wahlkreisen

Wahlkreis	Wahlberechtigte					Wähler								
	Amtliches Ender- gebnis	Vorläufiges Ender- gebnis	Differenz			Amtliches Endergebnis			Vorläufiges Endergebnis			Differenz		
			absolut	%		absolut	%	BW 1)	absolut	%	BW 1)	absolut	%-P.	BW 2)
Steglitz	1	21 475	21 375	100	0,6	18 587	86,6	13,9	17 994	84,2	11,2	593	2,4	2,7
	2	19 982	20 016	-34	-0,2	17 397	87,1	12,4	17 461	87,2	12,4	-64	-0,1	-
	3	20 016	19 666	350	1,8	17 506	87,5	13,6	17 534	89,2	13,6	-28	-1,7	-
	4	20 053	19 665	388	2,0	17 692	88,2	14,0	17 876	90,9	13,7	-184	-2,7	0,3
	5	22 385	22 397	-12	-0,1	19 638	87,7	14,4	19 696	87,9	14,3	-58	-0,2	0,1
	6	23 330	23 220	110	0,5	20 369	87,3	12,2	19 810	85,3	9,5	559	2,0	2,7
	7	20 800	20 248	552	2,7	18 017	86,6	12,8	17 415	86,0	9,2	602	0,6	3,6
Zusammen	148 041	146 587	1 454	1,0		129 206	87,3	13,3	127 786	87,2	12,0	1 420	0,1	1,3
Tempelhof	1	20 451	21 112	-661	-3,1	17 413	85,1	12,7	17 498	82,9	12,5	-85	2,2	0,2
	2	21 351	21 435	-84	-0,4	18 304	85,7	12,5	18 300	85,4	12,4	4	0,3	0,1
	3	21 474	22 200	-726	-3,3	18 357	85,5	12,8	17 602	79,3	3,3	756	6,2	9,5
	4	21 589	21 534	55	0,3	18 582	86,1	11,6	18 560	86,2	11,5	22	-0,1	0,1
	5	20 053	19 747	306	1,5	17 423	86,9	10,6	17 499	88,6	10,5	-76	-1,7	0,1
	6	21 576	21 302	274	1,3	18 908	87,6	11,3	18 899	88,7	11,3	9	-1,1	-
	7	21 634	21 589	45	0,2	18 882	87,3	11,4	18 891	87,5	11,4	-9	-0,2	-
Zusammen	148 128	148 919	-791	-0,5		127 869	86,3	11,8	127 249	85,4	10,5	620	0,9	1,3
Neukölln	1	21 600	21 468	132	0,6	16 800	77,8	11,0	16 871	78,6	11,0	-71	-0,8	-
	2	21 039	21 014	25	0,1	16 828	80,0	10,1	16 828	80,1	10,1	-	-	-
	3	22 156	22 034	122	0,6	16 761	75,6	10,2	16 720	75,9	10,0	41	-0,3	0,2
	4	21 921	21 890	31	0,1	16 321	74,5	11,2	16 610	75,9	10,6	-289	-1,4	0,6
	5	21 871	21 731	140	0,6	17 270	79,0	10,5	17 332	79,8	10,5	-62	-0,8	-
	6	21 344	21 227	117	0,6	18 306	85,8	11,8	18 316	86,3	11,8	-10	-0,5	-
	7	21 828	21 430	398	1,9	18 901	86,6	12,6	19 204	89,6	12,4	-303	-3,0	0,2
	8	22 579	22 432	147	0,7	19 277	85,4	11,1	17 385	77,5	4,3	1 892	7,9	6,8
	9	21 155	20 848	307	1,5	18 656	88,2	11,7	18 709	89,7	11,6	-53	-1,5	0,1
	10	24 121	24 141	-20	-0,1	21 437	88,9	10,9	21 436	88,8	10,9	1	0,1	-
Zusammen	219 614	218 215	1 399	0,6		180 557	82,2	11,1	179 411	82,2	10,4	1 146	0,0	0,7
Treptow	1	20 122	19 924	198	1,0	15 751	78,3	4,8	15 745	79,0	4,8	6	-0,7	-
	2	20 451	20 322	129	0,6	16 616	81,2	4,5	16 651	81,9	4,5	-35	-0,7	-
	3	22 771	22 610	161	0,7	18 528	81,4	3,7	18 559	82,1	3,7	-31	-0,7	-
	4	19 852	19 723	129	0,7	15 813	79,7	2,9	15 812	80,2	2,9	1	-0,5	-
Zusammen	83 196	82 579	617	0,7		66 708	80,2	4,0	66 767	80,9	4,0	-59	-0,7	-
Köpenick	1	20 444	20 444	-	-	15 277	74,7	3,6	15 277	74,7	3,6	-	-	-
	2	22 871	22 871	-	-	18 318	80,1	3,4	18 318	80,1	3,4	-	-	-
	3	20 514	20 514	-	-	16 578	80,8	3,2	16 566	80,8	3,2	12	0,0	-
	4	25 579	25 579	-	-	21 206	82,9	4,4	21 206	82,9	4,4	-	-	-
Zusammen	89 408	89 408	-	-		71 379	79,8	3,7	71 367	79,8	3,7	12	0,0	-
Lichtenberg	1	25 724	25 425	299	1,2	19 693	76,6	4,4	19 731	77,6	4,4	-38	-1,0	-
	2	20 453	20 240	213	1,1	16 443	80,4	3,1	16 444	81,2	3,1	-1	-0,8	-
	3	15 895	15 387	508	2,0	12 220	77,9	3,1	12 237	79,5	3,1	-17	-1,6	-
	4	23 429	23 401	28	0,1	17 076	72,9	3,0	17 071	72,9	3,0	5	0,0	-
	5	21 173	21 106	67	0,3	16 893	79,8	3,5	16 538	78,4	1,4	355	1,4	2,1
	6	23 675	23 480	195	0,8	18 958	80,1	3,3	18 958	80,8	3,3	-10	-0,7	-
Zusammen	130 149	129 039	1 110	0,9		101 283	77,8	3,4	100 989	78,3	3,1	294	-0,5	0,3
Weißensee	1	21 561	21 539	22	0,1	16 229	75,3	4,2	16 237	75,4	4,3	-8	-0,1	-0,1
	2	20 800	20 683	117	0,6	16 851	81,0	4,4	16 857	81,5	4,4	-6	-0,5	-
Zusammen	42 361	42 222	139	0,3		33 080	78,1	4,3	33 094	78,4	4,4	-14	-0,3	-0,1
Pankow	1	25 869	25 869	-	-	20 095	77,7	3,4	20 203	78,1	4,1	-107	-0,4	-0,7
	2	23 499	23 514	-15	-0,1	18 790	80,0	4,5	18 861	80,2	4,5	-71	-0,2	-
	3	17 868	17 866	2	0,0	14 187	79,4	4,4	14 246	79,7	4,8	-59	-0,3	-0,4
	4	17 525	17 530	-5	0,0	13 531	77,2	2,8	13 568	77,4	3,4	-37	-0,2	-0,6
Zusammen	84 761	84 779	-18	0,0		66 604	78,6	3,8	66 878	78,9	4,2	-274	-0,3	-0,4
Reinickendorf	1	23 764	23 607	157	0,7	19 743	83,1	10,0	19 751	83,7	9,9	-8	-0,6	0,1
	2	21 725	21 554	171	0,8	18 221	83,9	11,1	18 168	84,3	11,1	53	-0,4	-
	3	21 572	21 390	182	0,9	17 869	82,8	10,1	17 831	83,4	10,1	38	-0,6	-
	4	21 167	21 265	-98	-0,5	18 417	87,0	10,4	18 594	87,4	10,2	-177	-0,4	0,2
	5	23 201	23 147	54	0,2	19 797	85,3	12,0	19 714	85,2	12,0	83	0,1	-
	6	22 013	21 941	72	0,3	19 736	89,7	10,5	19 725	89,9	10,4	11	-0,2	0,1
	7	20 954	20 837	117	0,6	19 107	91,2	13,0	19 254	92,4	12,9	-147	-1,2	0,1
	8	21 921	21 734	187	0,9	19 068	87,0	10,5	18 503	75,9	2,4	2 565	11,1	8,1
	9	20 461	20 352	109	0,5	17 387	85,0	9,1	17 489	85,9	9,1	-102	-0,9	-
Zusammen	196 778	195 827	951	0,5		169 345	86,1	10,8	167 029	85,3	9,9	2 316	0,8	0,9
Marzahn	1	14 504	14 469	35	0,2	10 174	70,1	3,8	10 171	70,3	3,8	3	-0,2	-
	2	10 167	10 144	23	0,2	7 280	71,6	4,0	7 303	72,0	4,0	-23	-0,4	-
	3	21 367	21 328	39	0,2	16 324	76,4	3,0	16 325	76,5	3,9	-1	-0,1	-
	4	20 294	20 316	-22	-0,1	15 455	76,2	3,0	15 498	76,3	3,0	-43	-0,1	-
	5	16 130	16 038	92	0,6	12 578	78,0	4,9	12 568	78,4	4,9	10	-0,4	-
	6	16 007	15 893	114	0,7	12 474	77,9	3,7	12 470	78,5	3,7	4	-0,6	-
	7	13 334	13 342	-8	-0,1	10 348	77,6	5,0	10 355	77,6	5,0	-7	0,0	-
Zusammen	111 803	111 530	273	0,2		84 633	75,7	4,0	84 690	75,9	4,0	-57	-0,2	-
Hohenschönhausen	1	13 054	13 054	-	-	8 871	68,0	2,6	8 871	68,0	2,6	-	-	-
	2	13 290	13 290	-	-	9 267	69,7	3,0	9 267	69,7	3,0	-	-	-
	3	13 192	13 192	-	-	9 850	74,7	3,1	9 849	74,7	3,1	1	0,0	-
	4	17 895	17 895	-	-	14 023	78,4	2,8	14 022	78,4	2,8	1	0,0	-
	5	21 588	21 385	203	0,9	16 816	77,9	4,5	16 825	78,7	4,6	-9	-0,8	-0,1
Zusammen	79 019	78 816	203	0,3		58 827	74,4	3,3	58 834	74,6	3,4	-7	-0,2	-0,1
Hellensdorf	1	18 045	18 015	30	0,2	14 599	80,9	2,5	14 655	81,3	2,4	-56	-0,4	0,1
	2	20 480	20 301	179	0,9	14 787	72,1	3,4	14 659	72,2	3,3	108	-0,1	0,1
	3	21 217	21 588	-371	-1,7	14 300	67,4	2,9	14 314	66,3	2,8	-14	1,1	0,1
	4	18 596	18 649	-53	-0,3	12 316	66,2	3,2	12 250	65,7	3,0	66	0,6	0,2
Zusammen	78 338	78 553	-215	-0,3		55 982	71,5	3,0	55 878	71,1	2,9	104	0,4	0,1
Berlin	2 524 553	2 513 469	11 084	0,4		2 040 709	80,8	9,3	2 037 089	81,0	9,0	3 620	-0,2	0,3
nachrichtlich														
Berlin(west)	1 554 800	1 557 101	7 699	0,5		1 309 686	83,7	12,2	1 305 652	83,9	11,8	4 034	-0,2	0,4
Berlin(Ost)	959 753	956 368	3 385	0,4		731 023	76,2	4,0	731 437	76,5	4,0	-414	-0,3	-

1) darunter Briefwähler in % - 2) Differenz der Briefwähler in %-Punkten.

6.3.2 Wahlen '90 in Berlin: Gegenüberstellung des vorläufigen und amtlichen Endergebnisses
Gesamtberliner Abgeordnetenhaus: Differenzen bei den gültigen und ungültigen Stimmen nach Wahlkreisen

Wahlkreis	Erststimmen				Zweitstimmen			
	gültig		ungültig		gültig		ungültig	
	absolut	%-Punkte	absolut	%-Punkte	absolut	%-Punkte	absolut	%-Punkte
BT-Wkr 249	-57	0,0	-8	0,0	146	0,0	29	0,0
BT-Wkr 250	347	0,1	-92	0,0	3 976	0,3	-175	-0,2
BT-Wkr 251	66	0,4	-51	-0,1	110	0,5	-19	0,0
BT-Wkr 252	606	0,5	147	0,0	314	0,0	147	0,1
BT-Wkr 253	-65	0,0	17	0,0	47	0,0	16	0,0
BT-Wkr 254	-407	0,0	218	0,2	-65	-0,3	18	0,0
BT-Wkr 255	1 989	0,1	-11	-0,1	2 370	0,2	-28	-0,1
BT-Wkr 256	1 036	0,0	-33	-0,1	1 124	0,0	-19	0,0
BT-Wkr 257	178	0,4	-16	0,0	-11	0,2	18	0,0
BT-Wkr 258	1 799	1,5	-1 986	-1,4	1 697	1,4	-1 984	-1,4
BT-Wkr 259	35	0,2	-37	0,0	63	0,1	-29	0,0
BT-Wkr 260	401	0,1	5	0,0	349	0,0	63	0,0
BT-Wkr 261	39	0,0	29	0,0	-149	0,0	10	0,0
Mitte	1 72	0,6	-	-	-	-	2	0,0
	2 -	-	-	-	-2	0,3	-	-
	3 4	0,2	-	-	-12	0,2	-	-
Zusammen	76	0,3	-	-	-14	0,2	2	0,0
Tiergarten	1 -39	0,0	2	0,0	-62	0,0	4	0,0
	2 -	-	-3	-0,1	222	0,0	16	0,1
Zusammen	-39	0,0	-1	0,0	160	0,0	20	0,0
Wedding	1 -3	0,1	-1	0,0	-2	0,0	4	0,0
	2 2	0,0	-2	0,0	-	-	-	-
	3 -9	0,0	15	0,0	-1	0,0	-4	0,0
	4 -	-	-	-	-	-	-	-
	5 -1	0,0	-	-	26	0,1	1	0,0
Zusammen	-11	0,0	12	0,0	23	0,0	1	0,0
Prenzlauer Berg	1 -	-	7	0,1	8	1,4	5	0,0
	2 -	-	2	0,0	3	0,0	2	0,1
	3 -	-	-	-	-	-	5	0,0
	4 -	-	3	0,1	-31	0,4	-10	0,0
	5 15	0,1	-7	-0,1	15	0,1	-6	0,0
	6 28	0,3	9	0,1	-	-	8	0,0
Zusammen	43	0,3	14	0,0	-5	0,3	4	0,0
Friedrichshain	1 31	0,3	-	-	1	0,0	-1	0,0
	2 8	0,1	2	0,0	-	-	3	0,1
	3 -71	0,1	-12	0,0	-90	0,0	9	0,1
	4 40	0,2	11	0,0	10	0,1	2	0,0
Zusammen	8	0,2	1	0,0	-79	0,0	13	0,0
Kreuzberg	1 -42	-0,1	35	0,2	-2	0,0	18	0,1
	2 -95	-0,3	65	0,4	-2	0,0	6	0,1
	3 -461	-0,8	126	0,8	29	0,2	8	0,1
	4 -23	0,1	6	0,0	-16	0,0	-4	0,0
Zusammen	-621	-0,2	233	0,3	9	0,1	28	0,1
Charlottenburg	1 -7	0,1	-19	0,0	-37	0,0	8	0,1
	2 -	-	1	0,0	1	0,0	-4	0,0
	3 -32	0,0	5	0,1	21	0,1	-3	0,0
	4 2	0,0	-2	0,0	-1	0,1	-1	0,0
	5 -	-	3	0,0	1	0,0	2	0,0
Zusammen	-37	0,0	-12	-0,1	-15	0,0	2	0,0
Spandau	1 132	2,0	-11	0,0	130	2,0	-4	0,0
	2 -51	0,1	-14	-0,1	5	0,4	-5	0,0
	3 7	0,0	22	0,1	-5	-0,1	20	0,1
	4 3	0,0	-11	-0,1	-6	-0,1	-5	0,0
	5 -8	0,1	-8	0,0	6	0,2	-4	-0,1
	6 -23	0,6	-10	-0,1	-28	0,6	-3	0,0
	7 8	0,0	-11	0,0	4	-0,1	-7	0,0
	8 -2	1,0	-8	-0,1	4	1,0	-11	-0,1
Zusammen	66	0,4	-51	-0,1	110	0,5	-19	0,0
Wilmerdorf	1 -25	0,0	13	0,1	5	0,0	4	0,0
	2 1	0,0	2	0,0	2	-0,1	17	0,0
	3 -7	0,0	-3	0,0	15	0,0	1	0,0
	4 -5	0,0	-1	0,0	-	-	1	0,0
	5 1	0,0	-1	0,0	3	0,0	-1	0,0
Zusammen	-35	0,0	10	0,0	25	0,0	22	0,0
Zehlendorf	1 3	0,3	-62	-0,3	-	-	51	0,3
	2 327	2,0	71	0,4	27	0,1	7	0,0
	3 -11	0,7	-1	0,0	22	0,1	-3	-0,1
	4 27	1,3	67	0,4	-147	-0,4	76	0,5
Zusammen	346	1,1	75	0,1	-98	-0,1	131	0,2
Schöneberg	1 -2	-0,5	1	0,0	3	-0,6	-3	0,0
	2 -6	1,5	-25	-0,1	-27	-0,4	-21	-0,1
	3 88	-0,1	-4	-0,1	47	-0,3	-9	-0,1
	4 -1	-0,4	15	0,0	-2	-0,4	14	0,1
	5 135	0,3	-2	0,0	-95	-0,6	3	0,0
Zusammen	214	0,1	-15	0,0	-74	-0,5	-10	0,0

6.3.2 wahlen '90 in Berlin: Gegenüberstellung des vorläufigen und amtlichen Endergebnisses
Gesamtberliner Abgeordnetenhaus: Differenzen bei den gültigen und ungültigen Stimmen nach Wahlkreisen

Wahlkreis		Erststimmen				Zweitstimmen			
		gültig		ungültig		gültig		ungültig	
		absolut	%-Punkte	absolut	%-Punkte	absolut	%-Punkte	absolut	%-Punkte
Steglitz	1	573	-0,1	30	0,1	641	0,0	1	0,0
	2	-34	0,2	-25	-0,1	-17	0,2	-35	-0,1
	3	-16	0,1	7	0,0	3	0,0	-	-
	4	-198	0,0	34	0,2	-198	-0,2	38	0,3
	5	-65	0,0	26	0,1	-17	0,0	12	0,1
	6	547	0,0	26	0,1	-68	0,0	10	0,0
	7	682	0,5	6	0,0	683	0,4	10	0,0
Zusammen		1 489	0,0	103	0,1	1 027	0,1	36	0,1
Tempelhof	1	49	0,7	-7	0,0	3	0,5	-7	0,0
	2	-10	-0,1	7	0,0	12	0,0	3	0,0
	3	725	-0,1	13	0,0	1 733	0,1	-9	-0,1
	4	-	-	-	-	-1	-0,1	5	0,0
	5	-	-	-13	-0,1	-	-	-6	0,0
	6	-4	-0,1	-11	-0,1	3	0,0	-4	0,0
	7	-	-	-31	-0,2	5	0,0	-30	-0,2
Zusammen		760	0,1	-42	0,0	1 755	0,2	-48	-0,1
Neukölln	1	-125	-0,4	-21	-0,1	-67	0,0	-8	-0,1
	2	-1	0,0	-	-	-	-	-	-
	3	8	-0,2	10	0,0	28	-0,1	-10	-0,1
	4	-329	-0,3	-7	0,0	-293	-0,4	-1	0,1
	5	-76	-0,1	34	0,2	-66	-0,1	35	0,2
	6	-9	0,0	-11	0,0	-87	-0,1	-1	0,0
	7	-288	0,1	-17	-0,1	-204	0,1	-14	-0,1
	8	1 890	0,1	-5	-0,1	1 809	0,1	-10	-0,1
	9	-41	0,0	-3	-0,1	-22	0,1	2	0,0
	10	7	0,0	-13	-0,1	6	0,0	-12	-0,1
Zusammen		1 036	0,0	-33	-0,1	1 124	0,0	-19	0,0
Treptow	1	-	-	-	-	47	0,3	-	-
	2	-	-	1	0,0	48	0,5	1	0,0
	3	-	-	-	-	76	0,5	-	-
	4	-1	0,0	-3	0,0	-	-	-1	0,0
Zusammen		-1	0,1	-2	0,0	171	0,3	-	-
Köpenick	1	-	-	-	-	-	-	26	0,1
	2	-7	0,0	5	0,0	-	-	29	0,2
	3	-	-	-	-	-	-	-	-
	4	-	-	-1	0,0	-	-	3	0,0
Zusammen		-7	0,0	4	0,1	-	-	58	0,1
Lichtenberg	1	28	0,4	-36	-0,2	-29	0,0	-42	-0,2
	2	-	-	6	0,0	1	0,1	6	0,0
	3	50	0,5	3	0,0	-2	0,2	4	0,0
	4	6	0,0	-1	0,0	-1	0,0	-	-
	5	355	0,0	-	-	357	0,1	1	0,0
	6	-3	0,1	-7	0,0	-6	0,1	-6	0,0
Zusammen		436	0,1	-36	0,0	320	0,0	-37	0,0
Weißensee	1	59	0,4	-30	-0,1	8	0,1	12	0,1
	2	10	0,0	-3	-0,1	2	0,0	-2	0,0
Zusammen		69	0,3	-33	-0,1	10	0,1	10	0,0
Pankow	1	715	4,1	-822	-4,1	728	4,1	-829	-4,1
	2	-88	-0,1	4	0,0	-82	0,0	4	0,0
	3	537	4,9	-683	-4,8	626	4,8	-682	-4,7
	4	433	3,5	-468	-3,5	427	3,4	-468	-3,5
Zusammen		1 697	2,9	-1 969	-3,0	1 699	3,0	-1 975	-3,0
Reinickendorf	1	-174	-0,8	-16	-0,1	-182	-0,9	-7	0,0
	2	-85	-0,7	55	0,3	-66	-0,6	26	0,1
	3	15	-0,1	-	-	262	1,3	-51	-0,3
	4	23	1,1	-3	0,0	1 622	1,3	3	0,0
	5	66	-0,1	-16	-0,1	32	-0,2	14	0,1
	6	-10	-0,1	-23	-0,1	-80	-0,2	-4	0,0
	7	30	0,9	-56	-0,2	-42	0,5	-86	-0,5
	8	2 579	0,2	-23	-0,3	2 520	0,6	-16	-0,3
	9	-97	0,0	-10	-0,1	-91	1,0	-54	-0,2
Zusammen		2 347	0,1	-92	0,0	3 976	0,3	-175	-0,2
Marzahn	1	-	-	-	-	-	-	-	-
	2	-23	0,0	1	0,0	-21	0,0	-	-
	3	-	-	3	0,1	-	-	-	-
	4	-46	0,0	3	0,0	-8	0,0	1	0,0
	5	3	-0,1	2	0,0	-	-	-	-
	6	34	0,2	-	-	-	-	-	-
	7	-	-	-	-	2	0,1	-	-
Zusammen		-32	0,0	9	0,0	-27	0,0	1	0,0
Hohenschönhausen	1	1	0,0	-1	0,0	-11	0,0	-	-
	2	-2	0,0	1	0,0	-	-	2	0,0
	3	-	-	1	0,0	-	-	-	-
	4	-	-	-	-	-	-	-1	0,0
	5	93	0,6	-15	-0,1	7	0,1	-8	0,0
Zusammen		92	0,1	-14	-0,1	-4	0,0	-7	0,0
Hellensdorf	1	-56	0,0	-11	0,0	-49	-0,1	-1	0,0
	2	92	-0,1	13	0,1	3	-0,1	1	0,0
	3	12	0,1	-	-	-	-	-	-
	4	23	-0,3	18	0,2	-76	-0,5	9	0,0
Zusammen		71	-0,1	20	0,1	-122	-0,1	9	0,0
Berlin		7 967	0,2	-1 818	-0,1	9 971	0,1	-1 953	-0,1
nachrichtlich		5 515	0,1	187	0,0	8 022	0,1	-31	0,0
Berlin(West)		2 452	0,4	-2 005	-0,3	1 949	0,3	-1 922	-0,3

6.3.3 Wahlen '90 in Berlin: Gegenüberstellung des vorläufigen und amtlichen Endergebnisses
Gesamtberliner Abgeordnetenhaus: Differenzen bei den Erststimmen nach Wahlkreisen

Wahlkreis	S P D	C D U	P D S	GRÜNE/AL	B90/GR	F.D.P.	D S U	D D D	R E P	Ö D P
BT-Wkr 249	-17	-1	-	-44	-	-	-37	-1	43	-
BT-Wkr 250	592	1 596	-	-7	-	352	-34	-	-177	7
BT-Wkr 251	305	-228	-	-	-	-106	10	7	48	30
BT-Wkr 252	56	416	-	-28	-	58	45	-20	60	19
BT-Wkr 253	-5	-	-	-44	-	15	-1	-	-2	1
BT-Wkr 254	-289	-177	-	271	-	38	-19	-	-309	-
BT-Wkr 255	-114	1 668	-	124	-	203	12	-	77	19
BT-Wkr 256	212	863	-	10	-	202	-16	-	-226	-9
BT-Wkr 257	-33	36	-20	-	233	18	-80	-	24	-
BT-Wkr 258	464	497	439	-	233	145	-	-	21	-
BT-Wkr 259	-52	-27	-41	-	213	-84	-37	-	63	-
BT-Wkr 260	63	73	127	-	109	25	-	-	1	-
BT-Wkr 261	-42	-55	96	-	12	60	-	-	-32	-
Mitte 1	-	-	-	-	72	-	-	-	-	-
2	-	-	-	-	-	-	-	-	-	-
3	-	-	-	-	66	-25	-41	-	4	-
zusammen	-	-	-	-	138	-25	-41	-	4	-
Tiergarten 1	7	10	-	-26	-	-12	-9	-	-9	-
2	-14	19	-	4	-	1	-24	-	14	-
zusammen	-7	29	-	-22	-	-11	-33	-	5	-
Wedding 1	-	-2	-	-1	-	-	-	-	-	-
2	1	1	-	-	-	-	-	-	-	-
3	9	-37	-	-25	-	9	-	-	35	-
4	-	-	-	-	-	-	-	-	-	-
5	-	-1	-	-	-	-	-	-	-	-
zusammen	10	-39	-	-26	-	9	-	-	35	-
Prenzlauer Berg 1	-	-	-	-	-	-	-	-	-	-
2	-	-	-	-	-	-	-	-	-	-
3	-	-	-	-	-	-	-	-	-	-
4	-	-	-	-	-	45	-45	-	-	-
5	6	11	14	-	-36	-3	5	-	18	-
6	-23	26	-17	-	60	7	-2	-	-23	-
zusammen	-17	37	-3	-	24	49	-42	-	-5	-
Friedrichshain 1	-	-4	-	-	93	-54	-37	-	33	-
2	-	8	-	-	-	-	-	-	-	-
3	-23	-40	-6	-	17	-20	-	-	1	-
4	-	-	-	-	49	-9	-	-	-	-
zusammen	-23	-36	-6	-	159	-83	-37	-	34	-
Kreuzberg 1	9	-4	-	31	-	-12	-5	-	-61	-
2	-16	-2	-	-80	-	5	-1	-	-1	-
3	-214	-372	-	280	-	12	-11	-	-234	-
4	-21	4	-	12	-	15	-2	-	-31	-
zusammen	-242	-374	-	243	-	20	-19	-	-327	-
Charlottenburg 1	-20	9	-	4	-	2	-4	-1	3	-
2	-	-	-	-	-	-	-	-	-	-
3	-14	6	-	-8	-	-14	2	-	25	-
4	-	-	-	-	-	4	-	-	-2	-
5	-	-	-	-	-	-	-	-	-	-
zusammen	-34	15	-	-4	-	-8	-2	-1	26	-
Spandau 1	126	-15	-	-	-	-18	3	1	30	5
2	-57	5	-	-	-	-	-	-	1	-
3	-	1	-	-	-	-	-	-	-	6
4	-	2	-	-	-	-	-	-	1	-
5	143	-94	-	-	-	-90	5	-	10	18
6	87	-131	-	-	-	2	2	6	10	1
7	6	1	-	-	-	-	-	-	1	-
8	-	3	-	-	-	-	-	-	-5	-
zusammen	305	-228	-	-	-	-106	10	7	48	30
Wilmerdorf 1	10	-22	-	-11	-	7	-2	-	-8	1
2	1	-	-	-	-	-	-	-	-	-
3	-16	7	-	-8	-	21	-3	-	-8	-1
4	13	8	-	-17	-	-3	2	-	-9	1
5	-	1	-	-	-	-	-	-	-	-
zusammen	9	-6	-	-36	-	25	-3	-	-25	1
Zehlendorf 1	-	-	-	1	-	2	-	-	-	-
2	245	-33	-	48	-	-15	12	-	48	22
3	12	24	-	-12	-	-46	13	-	2	-4
4	13	16	-	-	-	-8	2	-	-1	5
zusammen	270	7	-	37	-	-67	27	-	49	23
Schöneberg 1	-	-2	-	-	-	-	-	-	-	-
2	-42	2	-	4	-	28	-	-	2	-
3	-13	51	-	46	-	-10	-	-	14	-
4	-1	-	-	-	-	-	-	-	-	-
5	9	146	-	-22	-	-	-	-	2	-
zusammen	-47	197	-	28	-	18	-	-	18	-

6.3.3 wahlen '90 in Berlin: Gegenüberstellung des vorläufigen und amtlichen Endergebnisses
Gesamtberliner Abgeordnetenhaus: Differenzen bei den Erststimmen nach Wahlkreisen

Wahlkreis	S P D	C D U	P D S	GRÜNE/AL	B90/GR	F.D.P.	D S U	O D D	R E P	Ö D P
Steglitz	1 102	326	-	24	-	65	7	-20	65	4
	2 -137	140	-	-24	-	31	4	-	-45	-3
	3 -8	-11	-	-2	-	10	2	-	-13	6
	4 -140	-76	-	-63	-	30	7	-	53	-9
	5 -31	30	-	-	-	-11	-2	-	-49	-2
	6 198	276	-	16	-	5	6	-	37	9
	7 184	406	-	23	-	40	5	-	19	5
zusammen	168	1 091	-	-26	-	170	29	-20	67	10
Tempelhof	1 1	2	-	-	-	46	-	-	-	-
	2 -	-	-	-	-	-	-4	-	-6	-
	3 -501	996	-	82	-	111	5	-	27	6
	4 -	-	-	-	-	-	-	-	-	-
	5 -	-	-	-	-	-	-	-	-	-
	6 4	-12	-	3	-	1	-	-	-	-
	7 -	-	-	-	-	-	-	-	-	-
zusammen	-496	986	-	85	-	158	1	-	21	5
Neukölln	1 -1	-7	-	-9	-	-18	-3	-	-87	-
	2 -	-1	-	-	-	-	-	-	-	-
	3 -	36	-	-8	-	7	-4	-	-23	-
	4 -17	-160	-	-41	-	-23	-3	-	-85	-
	5 -42	-20	-	21	-	-4	-2	-	-29	-
	6 -117	138	-	-5	-	57	-15	-	-67	-
	7 -150	-200	-	18	-	53	3	-	-5	-7
	8 524	1 151	-	34	-	147	-	-	34	-
	9 14	-75	-	-	-	-18	8	-	34	-4
	10 1	1	-	-	-	1	-	-	2	2
zusammen	212	863	-	10	-	202	-16	-	-226	-9
Treptow	1 -	-	-	-	-	-	-	-	-	-
	2 -	-	-	-	-	-	-	-	-	-
	3 -	-	-	-	-	-	-	-	-	-
	4 3	-	-27	-	-	-	-	-	23	-
zusammen	3	-	-27	-	-	-	-	-	23	-
Köpenick	1 -	-	-	-	-	-	-	-	-	-
	2 -	-	-	-	-	-	-	-	-7	-
	3 -	-	-	-	-	-	-	-	-	-
	4 -	-	-	-	-	-	-	-	-	-
zusammen	-	-	-	-	-	-	-	-	-7	-
Lichtenberg	1 -32	9	-8	-	54	-1	-	-	6	-
	2 -	-	-	-	-	-	-	-	-	-
	3 -	-1	-	-	51	-	-	-	-	-
	4 -	-	-	-	4	-	-	-	-	-
	5 101	78	124	-	31	17	1	-	3	-
	6 -38	-4	3	-	23	8	-	-	5	-
zusammen	31	82	119	-	163	24	1	-	14	-
Weißensee	1 -16	-1	-17	-	71	-6	3	-	25	-
	2 -	-	-	-	-	-	-	-	10	-
zusammen	-16	-1	-17	-	71	-6	3	-	35	-
Pankow	1 188	189	155	-	105	51	-	-	27	-
	2 -43	-25	-7	-	-10	-10	-	-	7	-
	3 197	198	134	-	68	39	-	-	1	-
	4 123	145	56	-	69	65	-	-	-25	-
zusammen	465	507	338	-	232	145	-	-	10	-
Reinickendorf	1 -31	-174	-	-16	-	21	2	-	24	-
	2 -15	-34	-	-	-	63	-20	-	-79	-
	3 -6	115	-	21	-	16	-2	-	-129	-
	4 74	-50	-	-2	-	-19	3	-	17	-
	5 -5	135	-	-21	-	-16	-	-	-39	-6
	6 10	-38	-	-33	-	67	-5	-	-18	7
	7 30	-52	-	-14	-	-35	9	-	93	-1
	8 438	1 888	-	79	-	320	-25	-	-128	7
	9 97	-194	-	-21	-	-65	4	-	82	-
zusammen	592	1 596	-	-7	-	352	-34	-	-177	7
Marzahn	1 -	-	-	-	-	-	-	-	-	-
	2 -33	3	8	-	-6	4	-	-	1	-
	3 -	-	-	-	-	-	-	-	-	-
	4 -16	14	-42	-	18	-7	-	-	-13	-
	5 -	3	-	-	-	-	-	-	-	-
	6 -	-	-	-	-	34	-	-	-	-
	7 -	-	-	-	-	-	-	-	-	-
zusammen	-49	20	-34	-	12	31	-	-	-12	-
Hohenschönhausen	1 -	-	-	-	1	-	-	-	-	-
	2 -2	-1	-	-	-	-	-	-	1	-
	3 -	-	-	-	-	-	-	-	-	-
	4 -	-	-	-	-	-	-	-	-	-
	5 1	-9	101	-	-	-	-	-	-	-
zusammen	-1	-10	101	-	1	-	-	-	1	-
Hellersdorf	1 11	-62	3	-	-	-4	-	-	-4	-
	2 -4	-13	107	-	-	-	-	-	2	-
	3 -	-	-	-	-	-	-	-	12	-
	4 -	-	20	-	-	33	-	-	-30	-
zusammen	7	-75	130	-	-	29	-	-	-20	-
Berlin	1 140	4 661	601	282	800	926	-156	-14	-409	67
nachrichtlich										
Berlin(West)	740	4 137	-	282	-	762	-40	-14	-486	67
Berlin(Ost)	400	524	601	-	800	164	-116	-	77	-

6.3.4 Wahlen '90 in Berlin: Gegenüberstellung des vorläufigen und amtlichen Endergebnisses
Gesamtberliner Abgeordnetenhaus: Differenzen bei den Erststimmen nach Wahlkreisen in %-Punkten

Wahlkreis	S P D	C D U	P D S	GRÜNE/AL	B90/GR	F.D.P.	D S U	D D D	R E P	Ö D P
BT-Wkr 249	0,0	0,0	-	0,0	-	-	0,0	0,0	0,0	-
BT-Wkr 250	-0,1	0,2	-	-0,1	-	0,1	0,0	-	-0,1	0,0
BT-Wkr 251	0,2	-0,2	-	-	-	-0,1	0,0	0,0	0,1	0,0
BT-Wkr 252	-0,1	0,1	-	0,0	-	0,0	0,0	0,0	0,0	0,0
BT-Wkr 253	0,0	-	-	0,0	-	0,0	0,0	-	0,0	0,0
BT-Wkr 254	-0,1	0,0	-	0,2	-	0,1	0,0	-	-0,2	-
BT-Wkr 255	-0,4	0,4	-	0,0	-	0,0	0,0	-	0,0	0,0
BT-Wkr 256	-0,1	0,2	-	0,0	-	0,1	0,0	-	-0,1	0,0
BT-Wkr 257	-0,1	-0,1	0,0	-	0,1	0,0	-0,1	-	0,0	-
BT-Wkr 258	-0,1	0,0	0,0	-	0,0	0,1	-	-	0,0	-
BT-Wkr 259	-0,1	-0,1	-0,1	-	0,1	-0,1	0,0	-	0,1	-
BT-Wkr 260	-0,1	-0,1	0,0	-	0,0	0,0	0,0	-	0,0	-
BT-Wkr 261	0,0	0,0	0,0	-	0,0	0,0	-	-	-0,1	-
Mitte	1	-	-	-	0,5	-	-	-	-	-
2	-	-	-	-	-	-	-	-	-	-
3	-	-	-	-	0,4	-0,2	-0,3	-	0,1	-
zusammen	-	-	-	-	0,3	-0,1	-0,1	-	0,0	-
Tiergarten	1	0,1	0,1	-	-0,1	-	-0,1	0,0	0,0	-
2	0,0	0,0	-	0,0	-	0,0	-0,1	-	0,1	-
zusammen	0,0	0,1	-	0,0	-	0,0	-0,1	-	0,0	-
wedding	1	-	0,0	-	0,0	-	-	-	-	-
2	0,0	0,0	-	-	-	-	-	-	-	-
3	0,0	-0,2	-	-0,2	-	0,1	-	-	0,2	-
4	-	-	-	-	-	-	-	-	-	-
5	-	0,0	-	-	-	-	-	-	-	-
zusammen	0,0	-0,1	-	0,0	-	0,0	-	-	0,0	-
Prenzlauer Berg	1	-	-	-	-	-	-	-	-	-
2	-	-	-	-	-	-	-	-	-	-
3	-	-	-	-	-	-	-	-	-	-
4	-	-	-	-	-	-	-	-	-	-
5	0,0	0,0	0,1	-	-0,3	0,3	-0,3	-	-	-
6	-0,3	0,1	-0,2	-	0,4	-0,1	0,0	-	0,2	-
zusammen	0,0	0,0	0,0	-	0,0	0,1	-0,1	-	0,0	-
Friedrichshain	1	-	-0,1	-	-	0,7	-0,4	-0,3	0,2	-
2	-	0,0	-	-	-	-	-	-	-	-
3	0,0	-0,2	0,0	-	0,2	-0,1	-	-	0,0	-
4	-	-	-	-	0,3	0,0	-	-	-	-
zusammen	0,0	-0,1	0,0	-	0,3	-0,1	0,0	-	0,1	-
Kreuzberg	1	0,1	0,1	-	0,2	-	-0,1	-0,1	-0,4	-
2	0,1	0,2	-	-0,3	-	0,1	0,0	-	0,0	-
3	-0,6	-1,3	-	2,6	-	0,2	0,0	-	-1,3	-
4	0,0	0,0	-	0,1	-	0,1	0,0	-	-0,2	-
zusammen	-0,1	-0,2	-	0,6	-	0,1	-0,1	-	-0,4	-
Charlottenburg	1	-0,1	0,0	-	0,1	-	0,0	0,0	0,0	-
2	-	-	-	-	-	-	-	-	-	-
3	0,0	0,1	-	0,0	-	0,0	0,0	-	0,1	-
4	-	-	-	-	-	0,0	-	-	0,0	-
5	-	-	-	-	-	-	-	-	-	-
zusammen	0,0	0,0	-	0,0	-	0,0	-0,1	0,0	0,0	-
Spandau	1	0,4	-0,4	-	-	-	-0,1	0,0	0,1	0,1
2	-0,3	0,1	-	-	-	-	-	0,0	0,0	-
3	-	0,0	-	-	-	-	-	-	-	0,0
4	-	0,0	-	-	-	-	-	-	0,0	-
5	0,8	-0,5	-	-	-	-0,5	0,0	-	0,0	0,1
6	0,6	-0,7	-	-	-	0,0	0,0	0,0	0,1	0,0
7	0,0	0,0	-	-	-	-	-	-	0,0	-
8	-	0,0	-	-	-	-	-	-	0,0	-
zusammen	0,2	-0,2	-	-	-	-0,1	0,0	0,0	0,1	0,0
Wilmerdorf	1	0,1	-0,1	-	0,0	-	0,1	0,0	-0,1	0,0
2	0,0	-	-	-	-	-	-	-	-	-
3	-0,1	0,0	-	-0,1	-	0,1	0,0	-	0,0	0,0
4	0,0	0,0	-	-0,1	-	0,0	0,0	-	0,0	0,0
5	-	0,0	-	-	-	-	-	-	-	-
zusammen	0,1	0,0	-	-0,1	-	0,1	0,0	-	0,0	0,0
Zehlendorf	1	-	-	0,0	-	0,0	-	-	-	-
2	0,9	-1,2	-	0,1	-	-0,3	0,1	-	0,2	0,1
3	0,1	0,1	-	-0,1	-	-0,3	0,1	-	0,0	0,0
4	0,0	0,0	-	-	-	-0,1	0,0	-	0,0	0,0
zusammen	0,3	-0,3	-	0,0	-	-0,1	0,0	-	0,0	0,0
Schöneberg	1	-	-	-	-	-	-	-	-	-
2	-0,2	0,0	-	0,0	-	-	-	-	0,0	-
3	-0,3	0,1	-	0,2	-	-0,1	-	-	0,1	-
4	0,0	-	-	-	-	-	-	-	-	-
5	-0,3	0,5	-	-0,2	-	-	-	-	0,0	-
zusammen	-0,1	0,1	-	0,0	-	0,0	-	-	0,1	-

6.3.4 Wahlen '90 in Berlin: Gegenüberstellung des vorläufigen und amtlichen Endergebnisses
Gesamtberliner Abgeordnetenhaus: Differenzen bei den Erststimmen nach Wahlkreisen in %-Punkten

Wahlkreis		S P D	C D U	P D S	GRÜNE/AL	B90/GR	F.D.P.	D S U	D D D	R E P	Ö D P
Steglitz	1	-0,5	0,4	-	-0,1	-	0,1	0,0	-0,1	0,3	0,0
	2	-0,7	0,9	-	-0,1	-	0,2	0,0	-	-0,3	0,0
	3	0,0	0,0	-	0,0	-	0,1	0,1	-	0,0	0,1
	4	-0,4	0,1	-	-0,3	-	0,2	0,0	-	0,3	0,0
	5	0,0	0,4	-	-	-	0,0	0,0	-	-0,2	0,0
	6	0,2	-0,1	-	0,0	-	-0,2	0,0	-	0,1	0,0
	7	-0,1	0,2	-	0,0	-	-0,1	0,0	-	0,0	0,0
	zusammen	-0,2	0,3	-	-0,1	-	0,0	0,0	0,0	0,0	0,0
Tempelhof	1	-0,1	-0,2	-	-	-	0,2	-	-	-	-
	2	-	-	-	-	-	-	0,0	-	0,0	-
	3	-4,2	3,6	-	0,3	-	0,3	0,0	-	0,0	0,1
	4	-	-	-	-	-	-	-	-	-	-
	5	-	-	-	-	-	-	-	-	-	-
	6	0,0	0,0	-	0,1	-	0,0	-	-	-	-
	7	-	-	-	-	-	-	-	-	-	-
	zusammen	-0,5	0,4	-	0,0	-	0,1	0,0	-	0,0	0,0
Neukölln	1	0,2	0,3	-	0,1	-	-0,1	0,0	-	-0,5	-
	2	-	0,0	-	-	-	-	-	-	-	-
	3	-	0,2	-	-0,1	-	0,1	0,0	-	-0,1	-
	4	0,6	-0,1	-	0,1	-	0,0	0,0	-	-0,4	-
	5	-0,1	0,1	-	0,2	-	0,0	0,0	-	-0,1	-
	6	-0,6	0,8	-	0,0	-	0,3	-0,1	-	-0,4	-
	7	-0,4	-0,1	-	0,2	-	0,4	0,0	-	0,1	0,0
	8	0,0	0,1	-	-0,1	-	0,3	-	-	-0,3	-
	9	0,2	-0,3	-	-	-	-0,1	0,0	-	0,2	0,0
	10	-0,1	0,0	-	-	-	0,0	-	-	0,1	0,0
	zusammen	-0,1	0,2	-	0,0	-	0,1	0,0	-	-0,1	0,0
Treptow	1	-	-	-	-	-	-	-	-	-	-
	2	-	-	-	-	-	-	-	-	-	-
	3	-	-	-	-	-	-	-	-	-	-
	4	0,1	-	-0,2	-	-	-	-	-	0,2	-
	zusammen	0,0	-	0,0	-	-	-	-	-	0,0	-
Köpenick	1	-	-	-	-	-	-	-	-	-	-
	2	-	-	-	-	-	-	-	-	-	-
	3	-	-	-	-	-	-	-	-	0,0	-
	4	-	-	-	-	-	-	-	-	-	-
	zusammen	-	-	-	-	-	-	-	-	-0,1	-
Lichtenberg	1	-0,3	0,0	-0,1	-	0,3	0,0	-	-	0,1	-
	2	-	-	-	-	-	-	-	-	-	-
	3	-	-0,1	-	-	0,4	-	-	-	-	-
	4	-	-	-	-	0,1	-	-	-	-	-
	5	0,0	0,0	0,0	-	0,0	0,0	0,0	-	0,0	-
	6	-0,2	0,0	0,0	-	0,1	0,0	-	-	0,0	-
	zusammen	-0,1	0,0	0,0	-	0,1	0,0	0,0	-	0,1	-
Weißensee	1	-0,2	-0,1	-0,2	-	0,4	0,0	0,1	-	0,1	-
	2	-	-	-	-	-	-	-	-	0,1	-
	zusammen	-0,1	-0,1	-0,1	-	0,2	0,0	0,0	-	0,1	-
Pankow	1	-0,4	0,1	0,0	-	0,1	0,0	-	-	0,1	-
	2	0,0	-0,1	0,0	-	0,0	0,0	-	-	0,0	-
	3	-0,1	0,1	0,2	-	-0,1	0,0	-	-	-0,1	-
	4	-0,1	0,1	-0,1	-	0,1	0,2	-	-	-0,3	-
	zusammen	-0,1	0,1	0,0	-	0,1	0,0	-	-	0,0	-
Reinickendorf	1	0,1	-0,4	-	0,0	-	0,1	0,0	-	0,2	-
	2	0,1	0,1	-	-	-	0,3	-0,1	-	-0,4	-
	3	-0,1	0,6	-	0,2	-	0,1	0,0	-	-0,7	-
	4	-0,3	-0,4	-	0,0	-	-0,1	0,0	-	0,1	-
	5	-0,2	0,5	-	-0,1	-	-0,1	-	-	-0,2	0,0
	6	0,1	-0,2	-	-0,2	-	0,4	0,0	-	-0,1	0,0
	7	0,1	-0,4	-	-0,1	-	-0,2	0,1	-	0,5	0,0
	8	-1,8	2,8	-	-0,1	-	0,7	-0,2	-	-1,4	0,0
	9	0,7	-0,8	-	-0,1	-	-0,4	0,0	-	0,5	-
	zusammen	-0,1	0,2	-	-0,1	-	0,1	0,0	-	-0,1	0,0
Marzahn	1	-	-	-	-	-	-	-	-	-	-
	2	-0,4	0,1	0,2	-	0,0	0,1	-	-	0,0	-
	3	-	-	-	-	-	-	-	-	-	-
	4	0,0	0,2	-0,2	-	0,1	0,0	-	-	-0,1	-
	5	-	0,0	-	-	-	-	-	-	-	-
	6	-	-	-	-	-	0,3	-	-	-	-
	7	-	-	-	-	-	-	-	-	-	-
	zusammen	0,0	0,0	0,0	-	0,0	0,0	-	-	0,0	-
Hohenschönhausen	1	-	-	-	-	0,1	-	-	-	-	-
	2	0,0	0,0	-	-	-	-	-	-	0,0	-
	3	-	-	-	-	-	-	-	-	-	-
	4	-	-	-	-	-	-	-	-	-	-
	5	-0,2	-0,2	0,5	-	-	-	-	-	-	-
	zusammen	0,0	-0,1	0,1	-	0,0	-	-	-	0,0	-
Hellersdorf	1	0,2	-0,3	0,1	-	-	0,0	-	-	0,0	-
	2	-0,3	-0,3	0,5	-	-	-	-	-	0,0	-
	3	-	-	-	-	-	-	-	-	0,1	-
	4	-	-	0,2	-	-	0,2	-	-	-0,2	-
	zusammen	0,0	-0,2	0,2	-	-	0,0	-	-	-0,1	-
Berlin		-0,1	0,1	0,0	0,0	0,1	0,0	0,0	0,0	-0,1	0,0
nachrichtlich											
Berlin(West)		-0,1	0,1	-	0,0	-	0,0	0,0	0,0	0,0	0,0
Berlin(Ost)		0,0	0,0	0,0	-	0,1	0,0	0,0	-	0,0	-

6.3.5 Wahlen '90 in Berlin: Gegenüberstellung des vorläufigen und amtlichen Endergebnisses
Gesamtberliner Abgeordnetenhaus: Differenzen bei den Zweitstimmen nach Wahlkreisen

Wahlkreis	S P D	C D U	P D S	GRÜNE/AL	B90/GR	F.D.P.	D S U	D D D	R E P	Ö D P
BT-Wkr 249	29	134	-26	22	-50	67	-3	-3	-25	1
BT-Wkr 250	932	3 087	-265	134	-369	532	-173	-10	120	-12
BT-Wkr 251	217	-217	40	53	52	-128	12	6	65	10
BT-Wkr 252	198	-108	6	-14	99	13	27	-1	79	15
BT-Wkr 253	-15	27	5	2	2	-1	2	-	16	9
BT-Wkr 254	-9	-19	-4	2	-13	-70	-	1	51	-4
BT-Wkr 255	219	1 675	16	105	45	223	17	2	47	21
BT-Wkr 256	216	756	-125	23	-103	308	-27	-3	95	-16
BT-Wkr 257	5	-	6	16	54	-71	-25	6	12	-14
BT-Wkr 258	469	511	306	54	200	118	5	4	17	13
BT-Wkr 259	1	-50	-15	36	38	46	-5	-3	11	4
BT-Wkr 260	57	68	119	13	54	28	2	2	-10	16
BT-Wkr 261	-133	-25	-37	10	6	18	-	-	13	-1
Mitte	1	-	-	-	-	-	-	-	-	-
	2	-	-	-	-	-	-	-1	-	-1
	3	-	-	-	-	-	-	-2	-10	-
zusammen	-	-	-	-	-	-	-	-3	-10	-1
Tiergarten	1	-31	13	-8	-21	6	1	1	-15	2
	2	25	145	-16	49	56	-2	-3	11	-2
zusammen	-6	158	-24	28	-51	62	-1	-2	-4	-
Wedding	1	-	-	-	-2	-	-	-	-	-
	2	-	-	-	-	-	-	-	-	-
	3	23	-21	1	3	2	-5	2	-5	-1
	4	-	-	-	-	-	-	-	-	-
	5	25	-1	-	-	-	1	-	-	1
zusammen	48	-22	1	1	2	-5	3	-	-5	-
Prenzlauer Berg	1	-	-	-	-	8	-	-	-	-
	2	-	-	-	-	-	4	-1	-	-
	3	-	-	-	-	-	-	-	-	-
	4	-2	-10	-10	-4	-9	-1	1	3	1
	5	7	10	12	16	58	-70	-28	23	-13
	6	-	-	-	-	-	-	-	-	-
zusammen	5	-	2	16	54	-71	-25	-	26	-12
Friedrichshain	1	1	-	-	-	-	-	-	-	-
	2	-	-	-	-	-	-	-	-	-
	3	-11	-64	-8	28	-33	2	-4	-1	4
	4	-	-	-	-	-	-	-	10	-
zusammen	-10	-64	-8	28	-33	2	-4	-3	9	4
Kreuzberg	1	-2	-2	10	21	-14	-1	-	1	-1
	2	33	-3	3	-29	3	-	-	-	-
	3	-4	-	2	27	5	-	-	6	1
	4	9	-2	-14	12	-10	-	-1	3	-1
zusammen	36	-7	1	31	-28	-31	-1	-1	10	-1
Charlottenburg	1	-13	-2	-3	-7	10	-5	-1	-16	1
	2	-	-	-	-	1	-	-	-	-
	3	-17	26	5	-	2	-	-	18	4
	4	-	-	-	-	1	-	-	-2	-
	5	-	-	-	-	-	-	-	-	1
zusammen	-30	24	2	-7	1	-7	-3	-1	-	6
Spandau	1	74	20	12	15	23	-56	3	35	2
	2	1	3	-	-	-	-	2	1	-
	3	2	-10	6	-9	-12	20	1	-2	-
	4	-9	1	-	-	-	1	-	1	-
	5	94	-87	12	30	23	-101	5	17	6
	6	51	-147	10	17	13	9	1	13	2
	7	1	2	-	-	-	-	1	-	-
	8	3	1	-	-	-	-	-	-	-
zusammen	217	-217	40	53	52	-128	12	6	65	10
Wilmerdorf	1	-	-	-	1	-	-	-	-	4
	2	-	-	-	1	-	-	-	-	-
	3	-	-	-	-	15	-	-	-	-
	4	-	-	-	-	-	-	-	-	-
	5	2	1	-	-	-	-	-	-	-
zusammen	2	1	-	2	-	16	-	-	-	4
Zehlendorf	1	1	-1	-	-	-	-10	-	10	-
	2	146	-230	28	26	59	-43	1	17	14
	3	69	-59	9	9	42	-74	6	16	4
	4	47	-277	22	18	57	-45	9	18	4
zusammen	263	-567	59	53	158	-162	14	1	61	22
Schöneberg	1	1	-	-	-	-	-	1	-	-
	2	-20	9	-4	-13	-17	-	-	20	-2
	3	-23	56	3	7	4	1	1	8	-
	4	-	-2	-	-1	-	-	-	1	-
	5	-3	-76	-4	-22	11	-12	-	12	-1
zusammen	-45	-12	-5	-29	15	-39	1	2	41	-3

6.3.5 Wahlen '90 in Berlin: Gegenüberstellung des vorläufigen und amtlichen Endergebnisses
Gesamtberliner Abgeordnetenhaus: Differenzen bei den Zweitstimmen nach Wahlkreisen

Wahlkreis	S P D	C D U	P D S	GRÜNE/AL	B90/GR	F.D.P.	D S U	D D D	REP	Ö D P
Steglitz	1 105	350	5	17	6	123	4	3	22	6
	2 -84	149	-46	-25	-53	69	4	-9	-17	-5
	3 1	2	-	-	-	-	-	-	-	-
	4 -119	-44	-12	-44	-18	31	4	1	12	-9
	5 32	2	-	-15	6	-48	1	3	1	1
	6 8	-53	1	-13	17	-19	6	-	-15	-
	7 172	392	6	27	8	51	4	1	19	3
zusammen	115	798	-46	-53	-34	207	23	-1	22	-4
Tempelhof	1 -	-	-	3	-	-	-	-	-	-
	2 2	1	-	1	-	-	-	-	6	2
	3 458	945	7	87	20	163	6	1	38	8
	4 -410	410	-	-	-	-	-1	-	-	-
	5 -18	-3	2	-	3	13	2	-	-1	2
	6 7	-17	-	-	-3	15	-	-	-	1
	7 -	-	-	-	-	-	-	-	-	5
zusammen	39	1 336	9	91	20	191	7	1	43	18
Neukölln	1 -38	53	-14	9	-22	-41	-1	1	-14	-
	2 -	-	-	-	-	-	-	-	-	-
	3 34	41	-39	-16	-26	42	-5	-1	-1	-1
	4 -75	-173	10	-14	3	-40	-	-2	2	-3
	5 -40	-113	19	-1	15	38	7	4	3	2
	6 -132	41	-32	17	-27	65	-15	-2	25	-7
	7 -109	-70	-53	10	-38	52	-10	-6	23	-5
	8 557	1 019	-21	21	-16	194	-7	3	59	-
	9 18	-44	5	-3	6	-2	4	-	-4	-2
	10 2	2	-	-	-	-	-	-	2	-
zusammen	216	756	-125	23	-103	308	-27	-3	95	-16
Treptow	1 54	-	-	-	-	-	-	-	-7	-
	2 -	-	-	-	-	48	-	-	-	-
	3 -	-	-	-	76	-	-	-	-	-
	4 -	-	-	1	-1	-	-	-	-	-
zusammen	54	-	-	1	75	48	-	-	-7	-
Köpenick	1 -	-	-	-	-	-	-	-	-	-
	2 -	-	-	-	-	-	-	-	-	-
	3 -	-	-	-	-	-	-	-	-	-
	4 -	-	-	-	-	-	-	-	-	-
zusammen	-	-	-	-	-	-	-	-	-	-
Lichtenberg	1 -43	14	-7	7	-4	-4	-1	-	9	-
	2 -	-	1	-	-	-	-	-	-	-
	3 -	-2	-	-	-	-	-	-	-	-
	4 -	-	-	-	-	-	-	-	-	-
	5 95	75	121	5	33	20	2	-1	-12	12
	6 -38	-5	-3	8	21	8	-	3	3	1
zusammen	14	82	112	20	50	24	1	2	-1	16
Weißensee	1 -	-	4	-	-	-	-	9	-4	-1
	2 -	1	1	-	-	-	-	-	-	-
zusammen	-	1	5	-	-	-	-	9	-4	-1
Pankow	1 196	196	127	15	132	36	-1	2	21	4
	2 -48	-33	-10	14	-8	-6	2	-	6	1
	3 198	196	121	5	64	38	2	-	1	1
	4 110	152	64	4	50	52	-	2	-10	3
zusammen	456	511	302	38	238	120	3	4	18	9
Reinickendorf	1 -35	-112	-6	-11	-2	-18	-	-2	8	-3
	2 -58	68	-40	12	-55	64	-38	-6	8	-21
	3 -25	373	-28	9	-40	-35	-24	-9	43	-1
	4 527	808	15	51	28	133	5	2	47	6
	5 23	172	-49	-15	-48	16	-16	-5	-41	-5
	6 -27	102	-47	-43	-90	52	-26	2	-12	9
	7 -16	-61	17	14	28	-49	6	1	14	4
	8 452	1 805	-100	102	-148	392	-72	4	82	3
	9 93	-68	-27	15	-42	-23	-8	2	-29	-4
zusammen	932	3 087	-265	134	-369	532	-173	-10	120	-12
Marzahn	1 -	-	-	-	-	-	-	-	-	-
	2 -36	4	9	3	-3	3	-1	-	-1	1
	3 -	-	-	-	-	-	-	-	-	-
	4 2	-	-8	-	-	-2	-	-	-	-
	5 -	-	-	-	-	-	-	-	-	-
	6 -	-	-	-	-	-	-	-	-	-
	7 -	-	-	-	-	-	-	-	2	-
zusammen	-34	4	1	3	-3	1	-1	-	1	1
Hohenschönhausen	1 -1	-10	-	-	-	-	-	-	-	-
	2 14	1	3	16	-37	-2	2	-	-1	4
	3 -	-1	-	-	1	-	-	-	-	-
	4 -	-	-	-	-	-	-	-	-	-
	5 -	9	-	-	-2	-	-	-	-	-
zusammen	13	-1	3	16	-38	-2	2	-	-1	4
Hellersdorf	1 -53	5	-13	7	4	6	-2	-	-1	-2
	2 2	-	-	-	-	1	-	-	-	-
	3 -	-	-	-	-	-	-	-	-	-
	4 -48	-34	-25	-	5	10	3	-	13	-
zusammen	-99	-29	-38	7	9	17	1	-	12	-2
Berlin	2 185	5 839	26	456	15	1 083	-168	1	491	42
nachrichtlich										
Berlin(west)	1 787	5 335	-353	327	-337	944	-145	-8	448	24
Berlin(Ost)	399	504	379	129	352	139	-23	9	43	18

Wahlkreis	S P O	C D U	P D S	GRÜNE/AL	B90/GR	F.D.P.	D S U	D D D	REP	Ö D P
BT-Wkr 249	0,0	0,0	0,0	0,0	0,0	0,1	0,0	0,0	-0,1	0,0
BT-Wkr 250	-0,1	0,6	-0,2	0,0	-0,2	0,1	-0,1	-0,1	-0,1	0,0
BT-Wkr 251	0,1	-0,2	0,0	0,0	0,0	-0,1	0,1	0,0	0,0	0,1
BT-Wkr 252	0,1	-0,2	0,0	-0,1	0,1	-0,1	0,1	0,0	0,0	0,0
BT-Wkr 253	0,0	0,0	0,0	0,0	0,0	0,0	0,1	-	0,0	0,0
BT-Wkr 254	0,0	0,0	0,0	0,0	0,0	-0,1	-	0,0	0,0	0,0
BT-Wkr 255	-0,3	0,2	0,0	0,0	0,1	0,0	0,0	0,1	0,0	0,0
BT-Wkr 256	-0,1	0,0	-0,1	0,0	-0,1	0,1	0,0	0,0	0,0	0,0
BT-Wkr 257	0,0	-	0,0	0,0	0,1	0,0	0,0	0,0	0,0	0,0
BT-Wkr 258	-0,1	0,1	-0,1	0,0	0,0	0,0	0,0	0,0	-0,1	0,0
BT-Wkr 259	0,0	0,0	0,0	0,0	0,1	0,0	0,0	0,0	0,0	0,1
BT-Wkr 260	0,0	0,0	0,1	0,0	0,0	0,0	0,0	0,0	0,0	0,0
BT-Wkr 261	-0,1	0,0	0,0	0,0	0,0	0,0	-	-	0,0	0,0
Mitte	1 -	-	-	-	-	-	-	-	-	-
	2 -	-	-	-	-	-	-	0,0	-	0,0
	3 -	-	-	-	-	-	-	-0,1	-0,1	-
zusammen	-	-	-	-	-	-	-	0,0	0,0	0,0
Tiergarten	1 -0,1	0,1	-0,1	0,0	0,0	0,1	0,0	0,0	-0,1	0,0
	2 -0,1	0,2	-0,1	0,1	-0,1	0,1	0,0	-0,1	0,0	0,0
zusammen	-0,2	0,2	-0,1	0,1	-0,1	0,2	0,0	0,0	0,0	-
wedding	1 -	-	-	0,0	-	-	-	-	-	-
	2 -	-	-	0,0	-	-	-	-	-	-
	3 0,2	-0,1	0,0	0,0	0,0	0,0	0,1	-	0,0	0,0
	4 -	-	-	-	-	-	-	-	-	-
	5 0,1	-0,1	-	-	-	-	0,0	-	-	0,1
zusammen	0,0	0,0	0,0	0,0	0,0	0,0	0,0	-	0,0	-
Prenzlauer Berg	1 -	-	-	-	-	0,1	-	-	-	-
	2 -	-	-	-	-	-	0,0	0,0	-	-
	3 -	-	-	-	-	-	-	-	-	-
	4 0,1	0,0	-0,1	-	-0,1	-0,1	0,0	0,0	0,1	0,0
	5 0,0	0,1	0,1	0,2	0,4	-0,6	-0,2	-	0,2	-0,1
	6 -	-	-	-	-	-	-	-	-	-
zusammen	0,0	-	0,0	0,1	0,0	-0,1	0,0	-	0,0	0,0
Friedrichshain	1 0,0	-	-	-	-	-	-	-	-	-
	2 -	-	-	-	-	-	-	-	-	-
	3 0,1	-0,3	0,0	0,2	-0,1	0,0	0,0	0,0	0,0	0,1
	4 -	-	-	-	-	-	-	-	0,1	-
zusammen	0,0	0,0	0,0	0,0	0,0	0,0	0,0	0,0	0,0	0,0
Kreuzberg	1 0,0	0,0	0,0	0,1	0,0	0,0	0,0	-	0,0	0,0
	2 0,2	0,0	0,0	-0,2	-0,1	0,0	-	-	0,0	0,0
	3 -0,1	-	0,0	0,0	0,0	0,0	-	-	-	-
	4 0,0	0,0	-0,1	0,1	0,0	0,0	-	0,0	0,0	0,0
zusammen	0,0	0,0	0,0	0,0	-0,1	0,0	0,0	0,0	0,0	0,0
Charlottenburg	1 0,0	0,1	0,0	-0,1	0,0	0,0	0,0	0,0	0,0	0,0
	2 -	-	-	-	-	0,0	-	-	-	-
	3 -0,1	0,1	0,0	-	0,0	-0,1	0,0	-	0,1	0,0
	4 -	-	-	-	-	0,0	-	-	0,0	-
	5 -	-	-	-	-	-	-	-	-	-
zusammen	0,0	0,0	0,0	0,0	0,0	0,0	0,0	0,0	-	0,0
Spandau	1 0,2	-0,3	0,1	0,0	0,2	-0,4	0,0	0,0	0,2	0,0
	2 0,0	0,0	-	-	-	-	-	-	0,0	-
	3 0,0	0,0	0,0	0,0	0,0	0,1	0,0	0,0	0,0	-
	4 -0,1	0,0	-	-	-	-	0,0	-	0,0	-
	5 0,5	-0,5	0,0	0,1	0,1	-0,5	0,0	-	0,0	0,0
	6 0,4	-0,8	0,0	0,1	0,1	0,1	0,0	0,1	0,0	0,0
	7 0,0	0,0	-	-	-	-	0,0	0,1	0,1	0,0
	8 0,0	0,0	-	-	-	-	-	-	-	-
zusammen	0,1	-0,2	0,0	0,0	0,0	-0,1	0,1	0,0	0,0	0,1
Wilmersdorf	1 -	-	-	0,1	-	-	-	-	-	0,1
	2 -	-	-	0,0	-	0,0	-	-	-	-
	3 -	-	-	-	-	0,1	-	-	-	-
	4 -	-	-	-	-	-	-	-	-	-
	5 0,0	0,0	-	-	-	-	-	-	-	-
zusammen	0,0	-0,1	-	0,0	-	0,0	-	-	-	0,0
Zehlendorf	1 0,0	0,0	-	-	-	-	-0,1	-	0,0	-
	2 0,8	-1,5	0,1	0,2	0,3	-0,3	0,0	0,0	0,1	0,1
	3 0,4	-0,5	0,0	0,1	0,2	-0,5	0,0	-	0,1	0,0
	4 0,5	-1,3	0,1	0,2	0,4	-0,2	0,1	-	0,1	0,0
zusammen	0,4	-0,8	0,1	0,0	0,2	-0,2	0,0	0,0	0,1	0,1
Schöneberg	1 0,0	0,0	-	-	-	-	-	0,0	-	-
	2 0,0	0,1	0,0	0,0	-	-	-	-	0,1	0,0
	3 -0,3	0,2	0,0	0,0	0,0	-0,1	0,0	0,0	0,0	-
	4 -	0,0	0,0	0,0	-	-	-	-	0,0	-
	5 0,2	-0,2	0,0	0,0	0,1	0,0	-	-	0,1	0,0
zusammen	0,0	0,0	0,0	0,0	0,0	0,0	0,0	0,0	0,0	0,0

6.3.6 Wahlen '90 in Berlin: Gegenüberstellung des vorläufigen und amtlichen Endergebnisses
Gesamtberliner Abgeordnetenhaus: Differenzen bei den Zweitstimmen nach Wahlkreisen in %-Punkten

Wahlkreis	S P D	C D U	P D S	GRÜNE/AL	B90/GR	F.D.P.	D S U	D D D	R E P	Ö D P
Steglitz										
1	-0,5	0,4	0,0	-0,2	0,0	0,3	0,0	0,0	0,0	0,0
2	-0,4	0,9	-0,2	-0,2	-0,3	0,4	0,1	-0,1	-0,1	0,0
3	0,0	0,0	0,0	0,0	0,0	0,0	0,0	0,0	0,0	0,0
4	-0,4	0,3	-0,1	-0,1	-0,1	0,2	0,1	0,0	0,1	-0,1
5	0,2	0,0	0,0	-0,1	0,0	-0,3	0,0	0,0	0,0	0,0
6	0,1	0,0	0,0	0,0	0,1	0,0	0,1	0,0	0,0	0,0
7	-0,1	0,1	0,0	0,0	0,0	-0,1	0,0	0,0	-0,1	0,0
zusammen	-0,2	0,2	0,0	-0,1	-0,1	0,0	0,0	0,0	0,0	0,0
Tempelhof										
1	-	-	-	0,1	-	-	-	-	-	-
2	0,0	0,0	0,0	0,0	0,1	0,0	0,0	0,0	-0,1	0,0
3	-0,3	0,4	0,0	0,1	0,1	0,0	0,0	0,0	-0,1	0,0
4	-2,3	2,2	0,0	-	0,0	0,0	0,0	-	0,0	0,0
5	-0,1	0,0	0,0	-	0,0	0,0	0,0	-	0,0	0,0
6	0,1	-0,1	-	-	0,0	0,1	-	-	-	0,0
7	-	-	-	-	-	-	-	-	-	0,1
zusammen	-0,4	0,3	0,0	0,0	0,0	0,1	0,0	0,0	-0,1	0,0
Neukölln										
1	-0,1	0,5	-0,1	0,1	-0,2	-0,2	0,0	0,0	0,0	-
2	-	-	-	-	-	-	-	-	-	-
3	0,1	0,2	-0,3	-0,1	-0,2	0,3	0,0	0,0	-0,1	0,0
4	0,1	-0,3	0,1	0,1	0,0	-0,1	-	-0,1	0,1	0,0
5	-0,1	-0,5	0,2	0,1	0,1	0,3	0,0	0,1	0,0	0,0
6	-0,6	0,4	-0,2	0,1	-0,2	0,4	0,0	0,0	0,1	0,0
7	-0,3	0,3	-0,3	-0,1	-0,2	0,3	-0,1	0,0	0,1	0,0
8	0,9	-0,1	-0,3	0,1	-0,1	0,5	0,0	0,0	-0,1	-
9	0,2	-0,1	0,0	0,0	0,1	0,0	0,0	0,0	0,0	-0,1
10	0,0	0,0	-	-	-	-	-	-	0,0	-
zusammen	-0,1	0,0	-0,1	0,0	-0,1	0,1	0,0	0,0	0,0	0,0
Treptow										
1	0,3	-	-	-	-	-	-	-	0,0	-
2	-	-	-	-	-	0,3	-	-	-	-
3	-	-	-	-	-	-	-	-	-	-
4	-	-	-	0,0	-0,1	-	-	-	-	-
zusammen	-0,1	-	-	0,0	0,1	0,1	-	-	0,0	-
Köpenick										
1	-	-	-	-	-	-	-	-	-	-
2	-	-	-	-	-	-	-	-	-	-
3	-	-	-	-	-	-	-	-	-	-
4	-	-	-	-	-	-	-	-	-	-
zusammen	-	-	-	-	-	-	-	-	-	-
Lichtenberg										
1	-0,2	0,2	0,1	0,1	0,0	0,0	0,0	-	0,1	-
2	-	-	0,0	-	-	-	-	-	-	-
3	-	-0,1	-	-	-	-	-	-	-	-
4	-	-	-	-	-	-	-	0,0	0,0	0,1
5	-0,1	-0,1	0,1	0,0	0,1	0,0	0,0	-	-0,1	0,0
6	-0,2	0,0	0,0	0,0	0,1	0,1	0,0	0,0	0,0	0,0
zusammen	-0,1	0,0	0,0	0,0	0,0	0,0	0,0	0,0	0,0	0,0
Weißensee										
1	-	-	0,0	-	-	-	-	0,1	-0,1	0,0
2	-	0,0	0,1	-	-	-	-	-	-	-
zusammen	-	0,0	0,0	-	-	-	-	0,0	0,0	0,0
Pankow										
1	-0,3	0,1	-0,1	0,1	0,3	0,0	0,0	0,1	0,0	0,1
2	-0,1	0,0	0,0	0,1	0,1	0,0	0,0	-	0,0	0,0
3	0,0	0,1	0,2	0,0	0,0	-0,1	0,0	-	-0,1	0,0
4	-0,2	0,2	0,0	0,0	0,0	0,2	-	0,1	-0,1	0,0
zusammen	-0,2	0,1	0,0	0,0	0,1	0,0	0,0	0,0	-0,1	0,0
Reinickendorf										
1	0,1	-0,1	0,0	-0,1	-0,1	0,0	-	0,0	0,1	0,0
2	-0,3	0,6	-0,2	0,1	-0,3	0,4	-0,2	-0,1	0,1	-0,1
3	-0,6	1,4	-0,1	0,0	-0,3	-0,3	-0,2	0,0	0,1	0,0
4	0,4	-0,5	0,0	0,0	0,1	0,0	0,0	0,0	-0,1	0,0
5	0,0	0,8	-0,2	-0,1	-0,3	0,1	-0,1	0,0	-0,2	-0,1
6	0,0	0,7	-0,3	-0,2	-0,4	0,3	-0,1	0,0	-0,1	0,0
7	0,0	-0,2	0,1	0,1	0,2	-0,2	0,1	0,0	0,1	0,0
8	-1,4	2,7	-0,7	0,1	-1,0	0,9	-0,5	0,0	-0,1	-0,1
9	0,7	-0,1	-0,2	0,1	-0,2	-0,1	0,0	0,0	-0,1	-0,1
zusammen	-0,1	0,6	-0,2	0,0	-0,2	0,1	-0,1	-0,1	-0,1	0,0
Marzahn										
1	-	-	-	-	-	-	-	-	-	-
2	-0,4	0,2	0,2	0,0	0,0	0,0	0,0	-	0,0	0,0
3	-	-	-	-	-	-	-	-	-	-
4	0,0	-	-0,1	-	-	0,0	-	-	-	-
5	-	-	-	-	-	-	-	-	-	-
6	-	-	-	-	-	-	-	-	-	-
7	-	-	-	-	-	-	-	-	0,0	-
zusammen	0,0	0,0	0,0	0,0	0,0	0,0	0,0	-	0,0	0,0
Hohenschönhausen										
1	0,0	-0,1	-	-	-	-	-	-	-	-
2	0,1	0,0	0,1	0,2	-0,4	0,0	0,0	-	0,0	0,1
3	-	0,0	-	-	0,0	-	-	-	-	-
4	-	-	-	-	-	-	-	-	-	-
5	-	0,0	-	-	0,0	-	-	-	-	-
zusammen	0,1	0,0	0,0	0,0	0,0	0,0	0,0	-	0,0	0,0
Hellersdorf										
1	-0,3	0,1	-0,1	0,1	0,0	0,1	0,0	-	0,0	0,0
2	0,0	-	-	-	-	0,0	-	-	-	-
3	-	-	-	-	-	-	-	-	-	-
4	-0,2	-0,1	0,0	-	0,1	0,1	0,0	-	0,1	-
zusammen	-0,1	0,0	0,0	0,0	0,1	0,0	0,0	-	0,1	0,0
Berlin										
1	-0,1	0,1	0,0	0,0	0,0	0,0	0,0	0,0	0,0	0,0
nachrichtlich										
Berlin(West)	0,0	0,1	0,0	0,0	-0,1	0,0	0,0	0,0	0,0	0,0
Berlin(Ost)	0,0	0,0	0,0	0,0	0,1	0,0	0,0	0,0	0,0	0,0

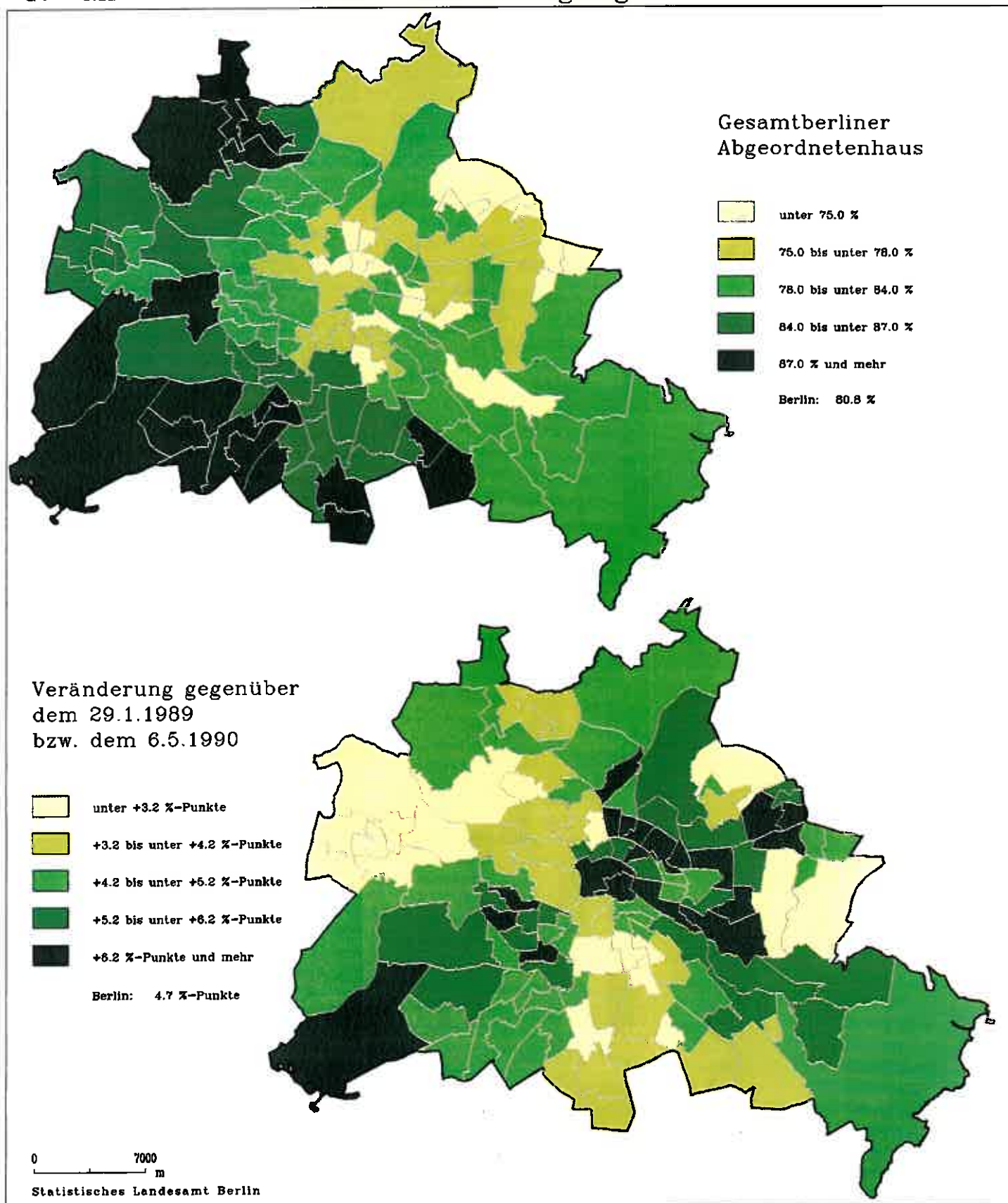
Wahlen '90 in Berlin

II. Karten und Grafiken

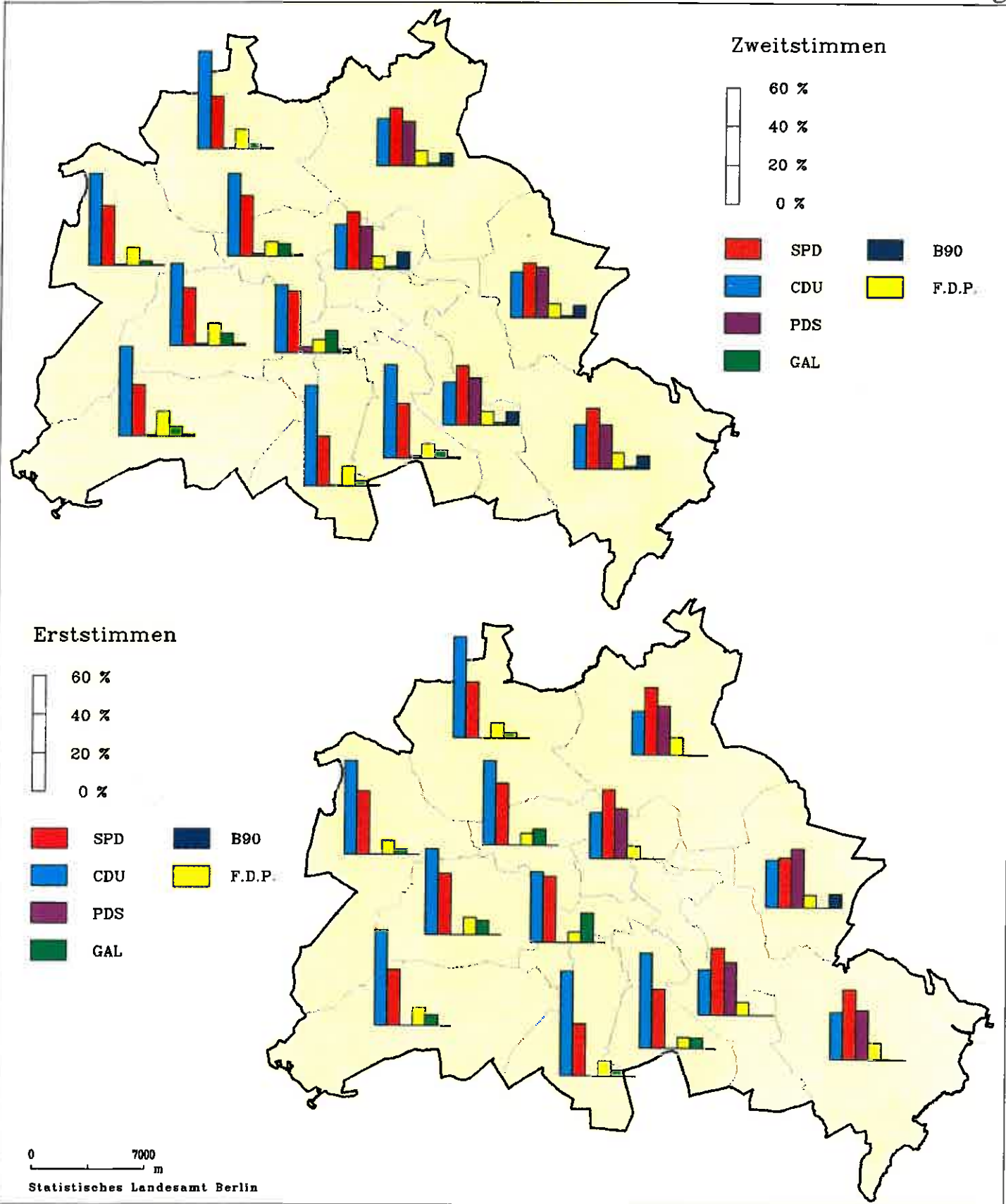
Inhalt

1. Wahlbeteiligung
2. Deutscher Bundestag: Parteianteile
3. Abgeordnetenhaus 1946 bis 1989
4. Gesamtberliner Abgeordnetenhaus: Parteianteile
5. Direktmandate
6. Ost/West-Vergleich der Zweitstimmen
7. Vergleich Bundestagswahl / Gesamtberliner Abgeordnetenhaus
8. Vorwahlvergleich Abgeordnetenhaus
9. SPD-Zweitstimmen
10. SPD-Gewinne und Verluste
11. CDU-Zweitstimmen
12. CDU-Gewinne und Verluste
13. PDS-Zweitstimmen
14. PDS-Gewinne und Verluste
15. GAL-Zweitstimmen
16. GAL-Gewinne und Verluste
17. B90-Zweitstimmen
18. B90-Gewinne und Verluste
19. F.D.P.-Zweitstimmen
20. F.D.P.-Gewinne und Verluste
21. Parteihochburgen SPD, CDU
22. Parteihochburgen PDS, GAL
23. Parteihochburgen F.D.P., B90
24. Repräsentative Wahlstatistik: Bundestag
25. Repräsentative Wahlstatistik: Gesamtberliner Abgeordnetenhaus

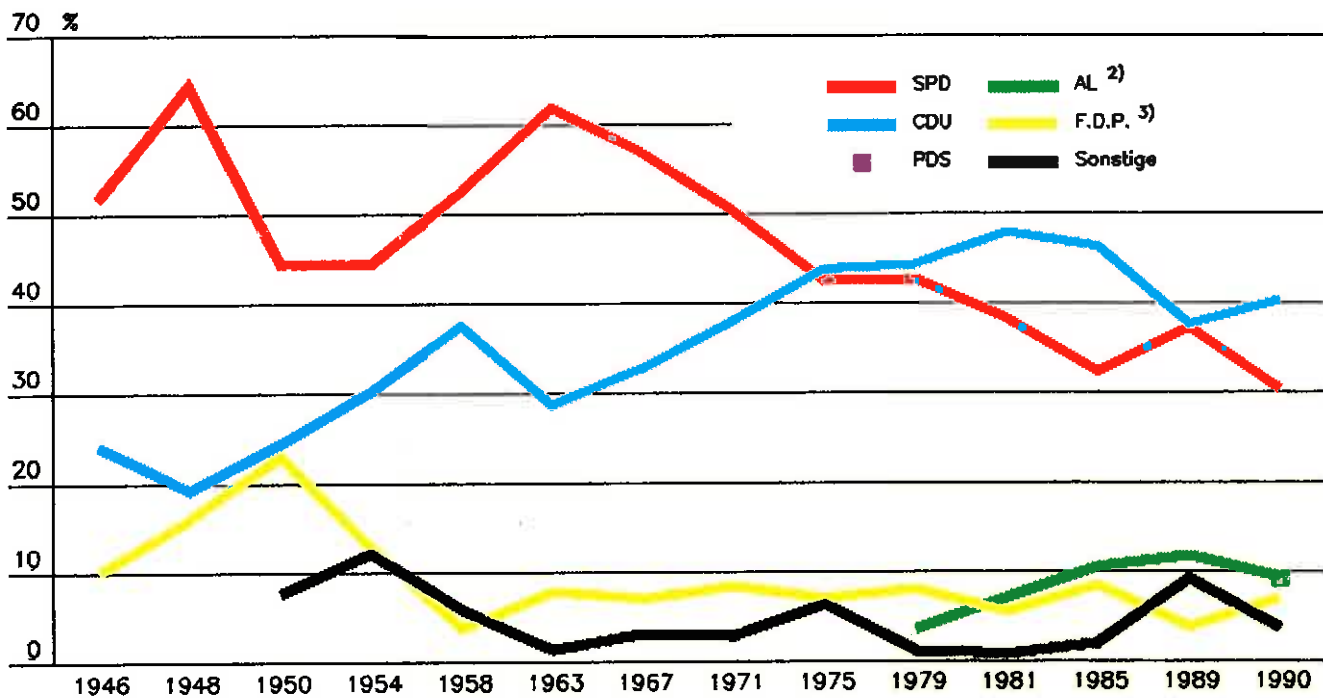
1. Wahlen '90 in Berlin: Wahlbeteiligung



2. Wahlen '90 in Berlin: Stimmen für den Deutschen Bundestag

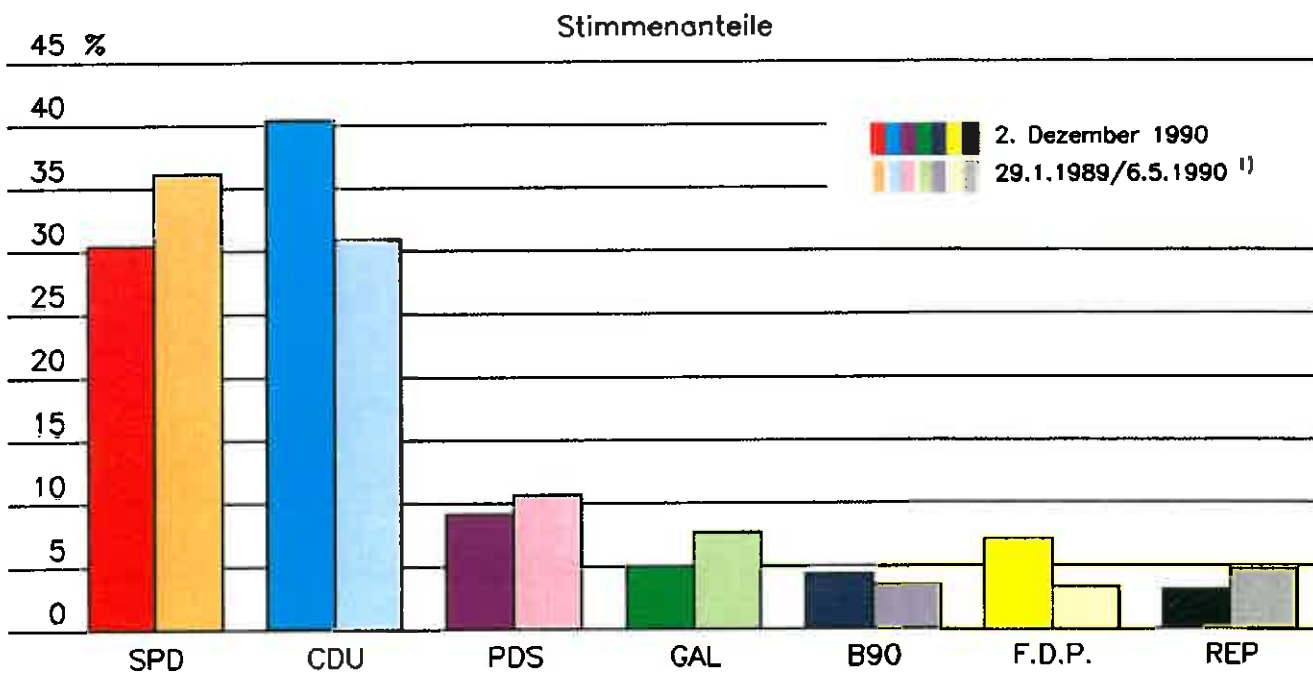


3. Wahlen '90 in Berlin: Abgeordnetenhaus 1946 bis 1990¹⁾



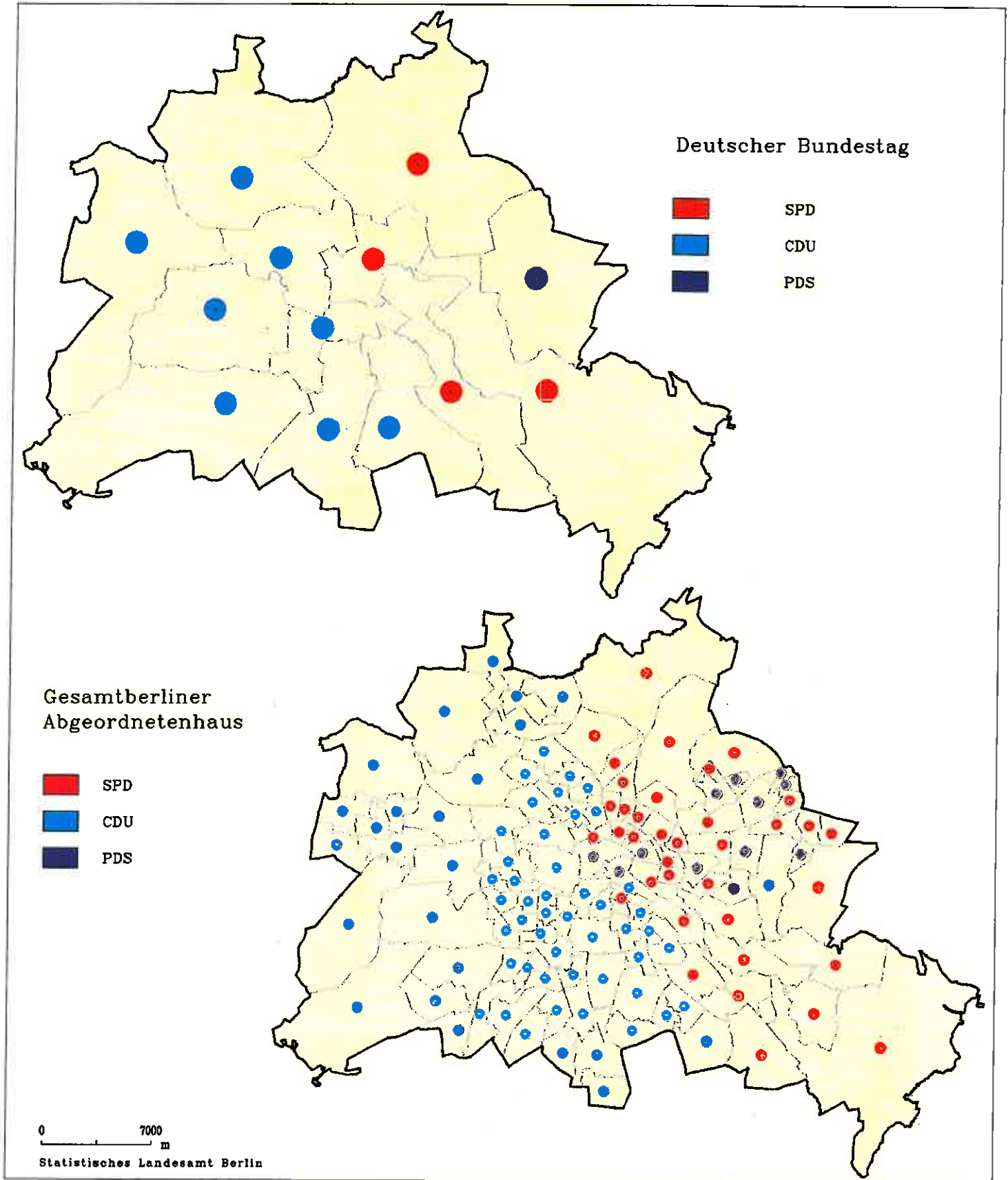
1) 1946 und 1948: Stadtverordnetenversammlung, ab 1950: Abgeordnetenhaus, ab 1979: Zweitstimmen, 1990: Gesamtberliner Abgeordnetenhaus – 2) 1990: GAL/B90 – 3) 1946 und 1948: LDP

4. Wahlen '90 in Berlin: Vorwahlvergleich der Zweitstimmen zum Gesamtberliner Abgeordnetenhaus



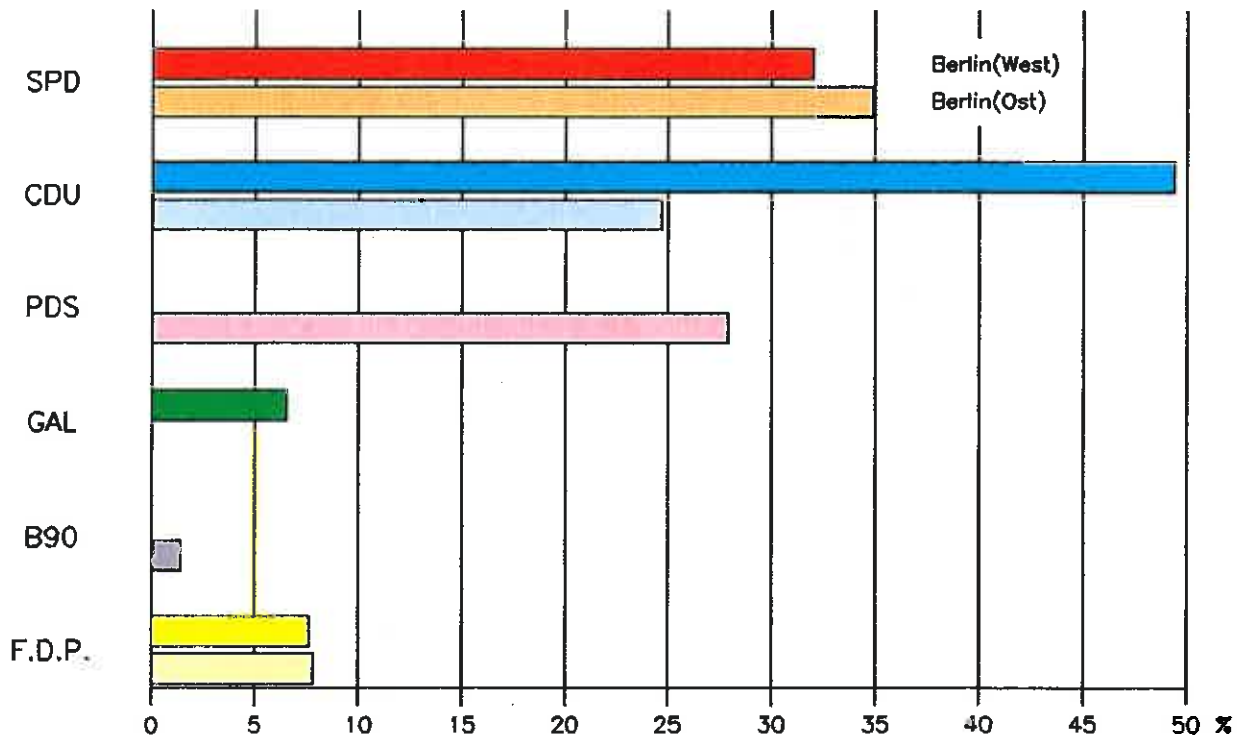
1) Wahl zum Abgeordnetenhaus von Berlin (West) am 29. Januar 1989 und Wahl zur Stadtverordnetenversammlung am 6. Mai 1990

5. Wahlen '90 in Berlin: Gewonnene Direktmandate

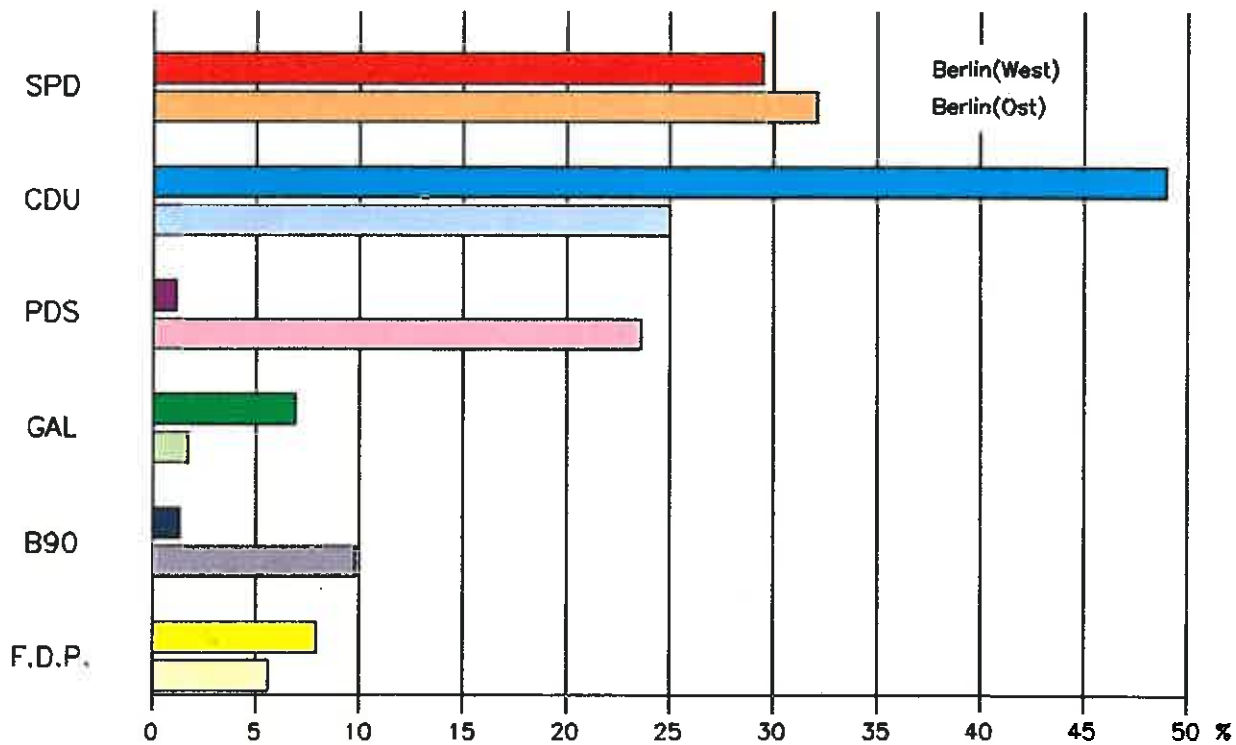


6. Wahlen '90 in Berlin: Ost-/Westvergleich der Zweitstimmen nach Parteien

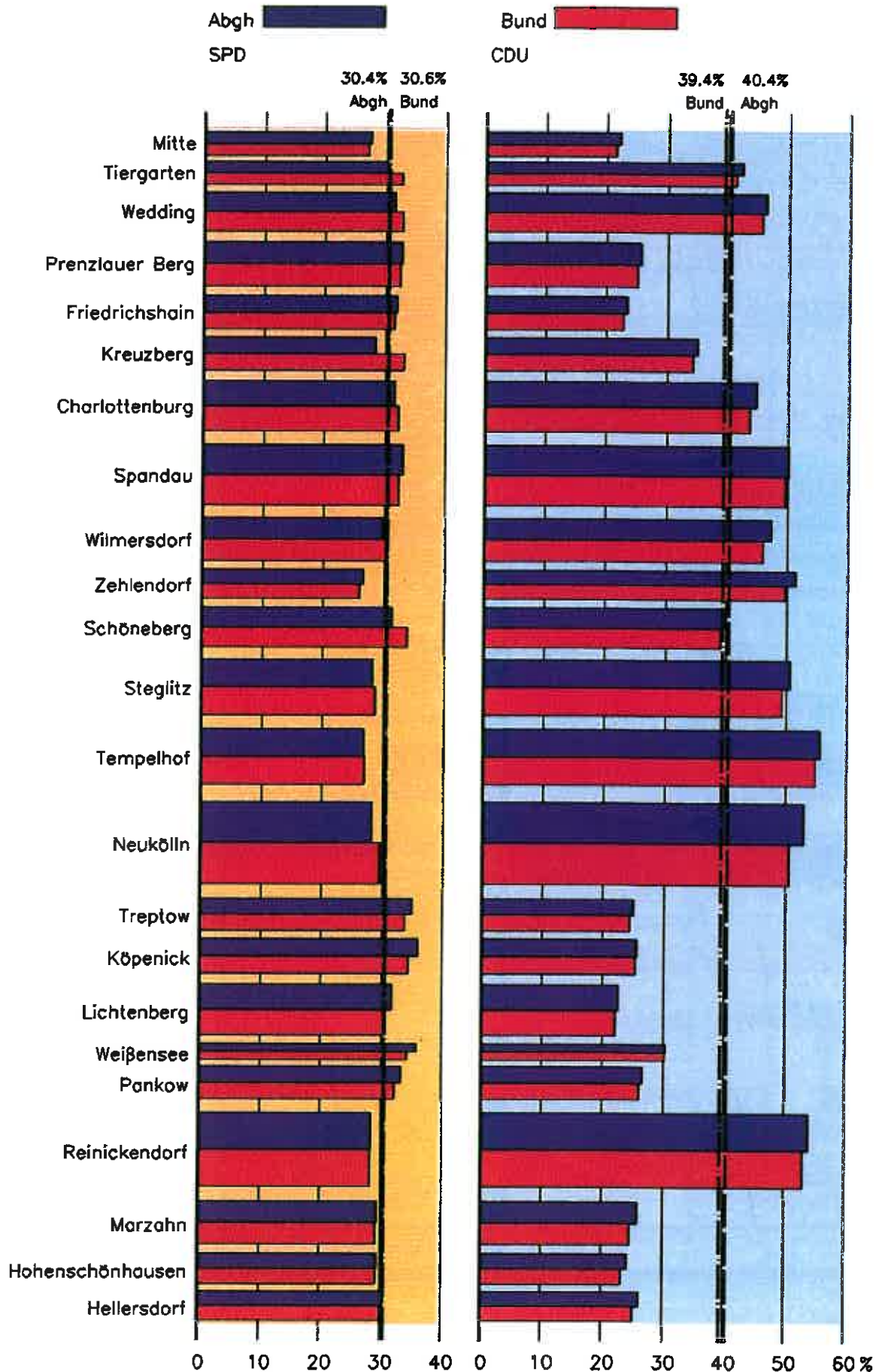
Deutscher Bundestag

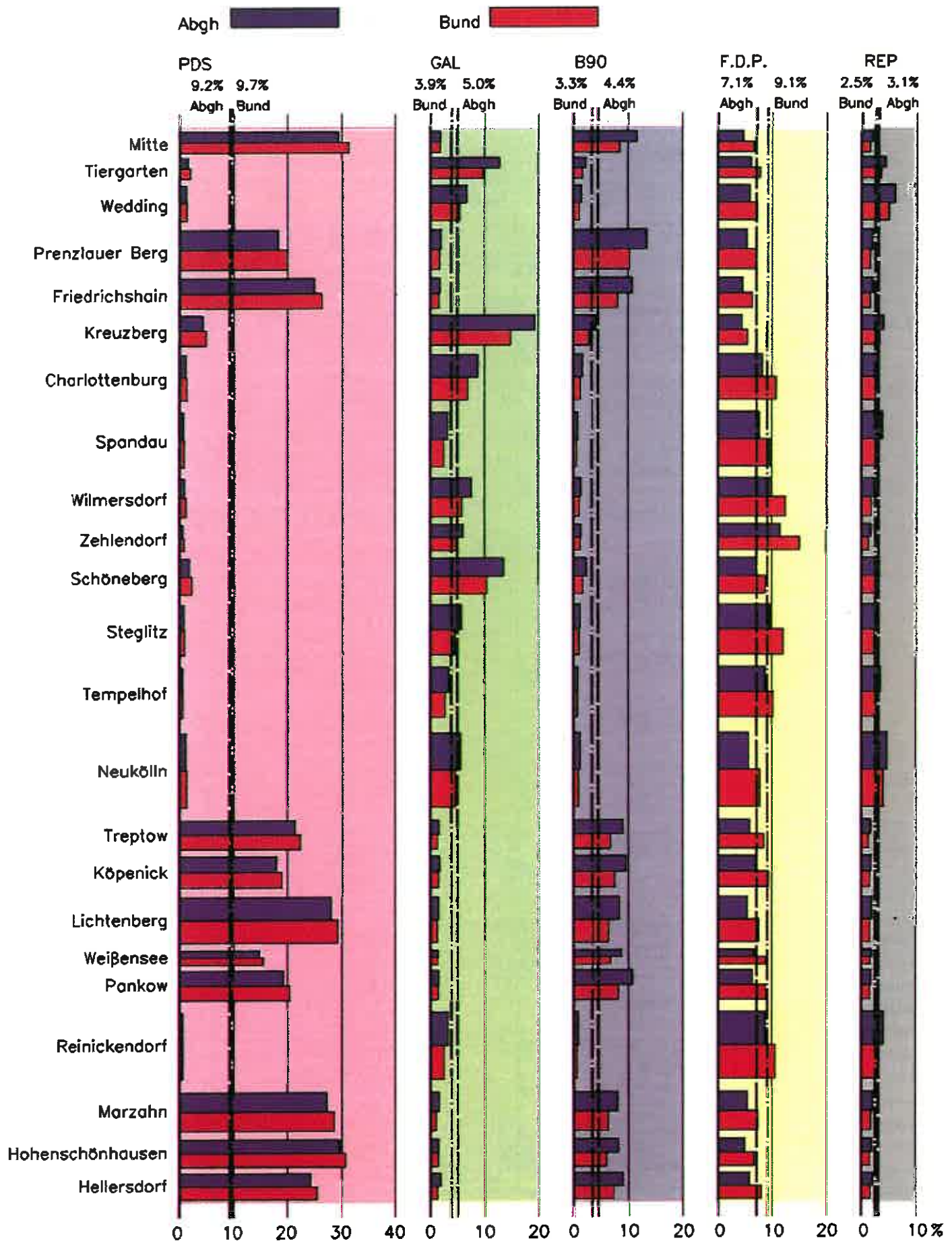


Gesamtberliner Abgeordnetenhaus

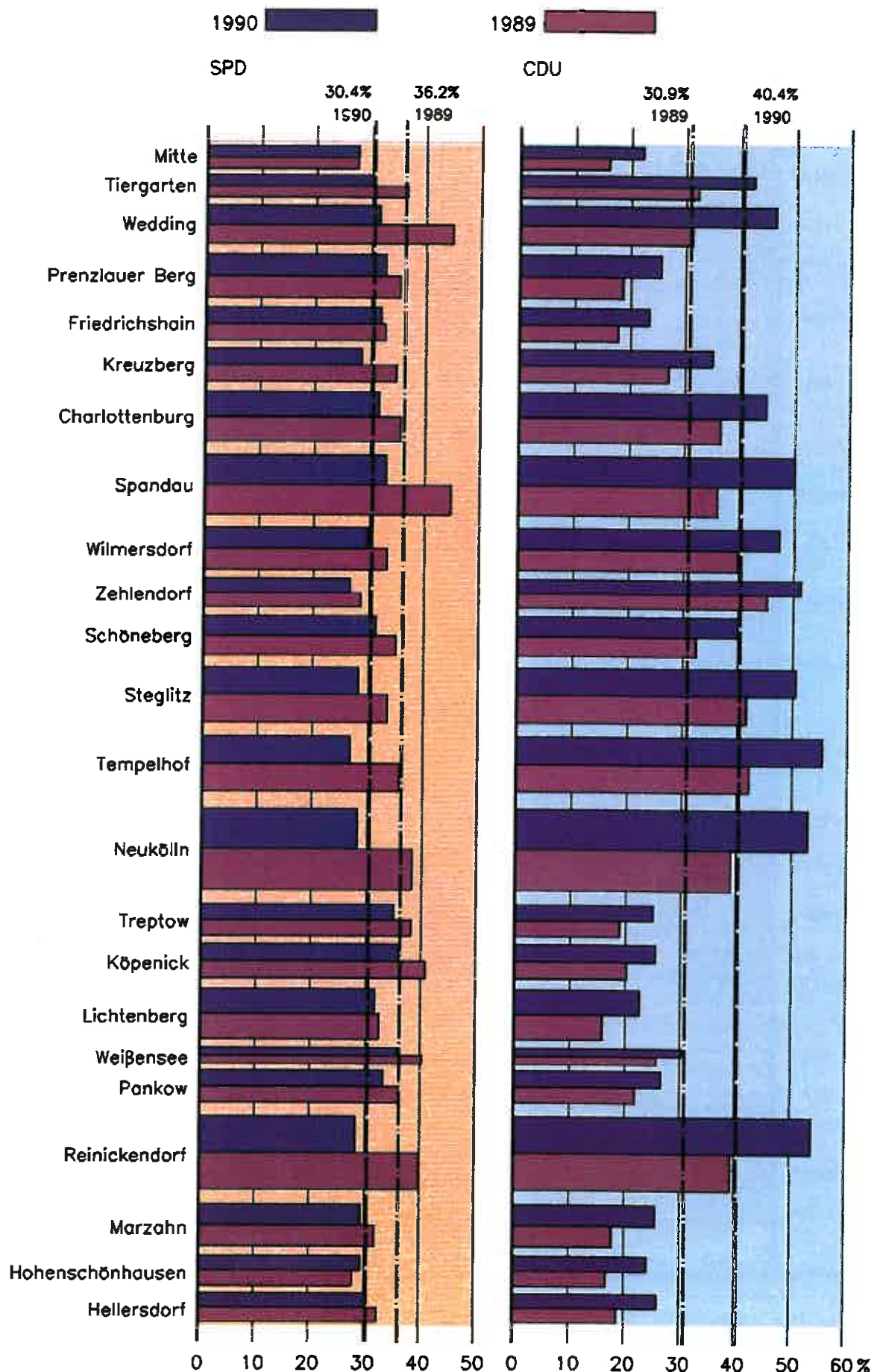


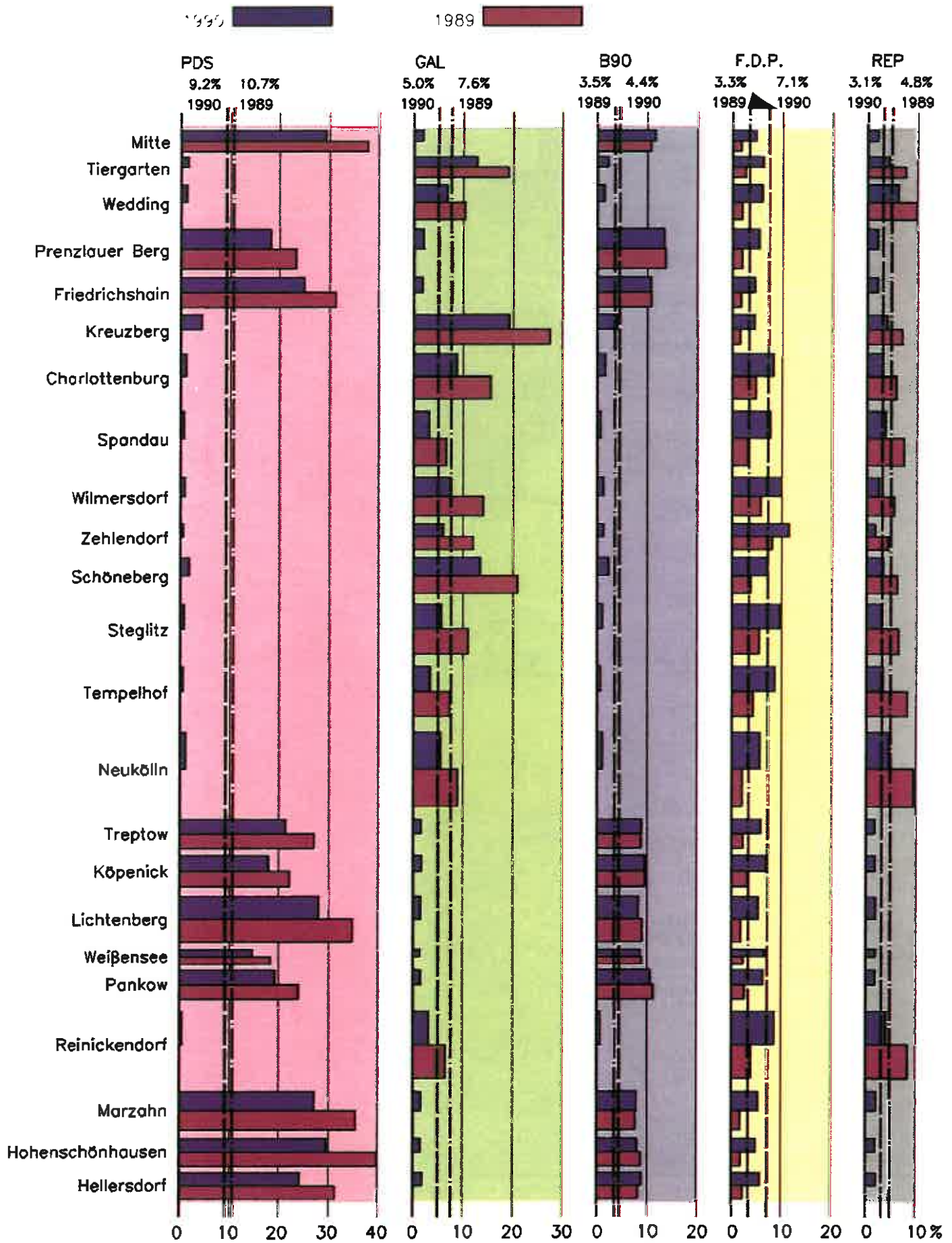
7. Wahlen '90 in Berlin: Vergleich Bundestagswahl / Wahl zum Gesamtberliner Abgeordnetenhaus nach Bezirken



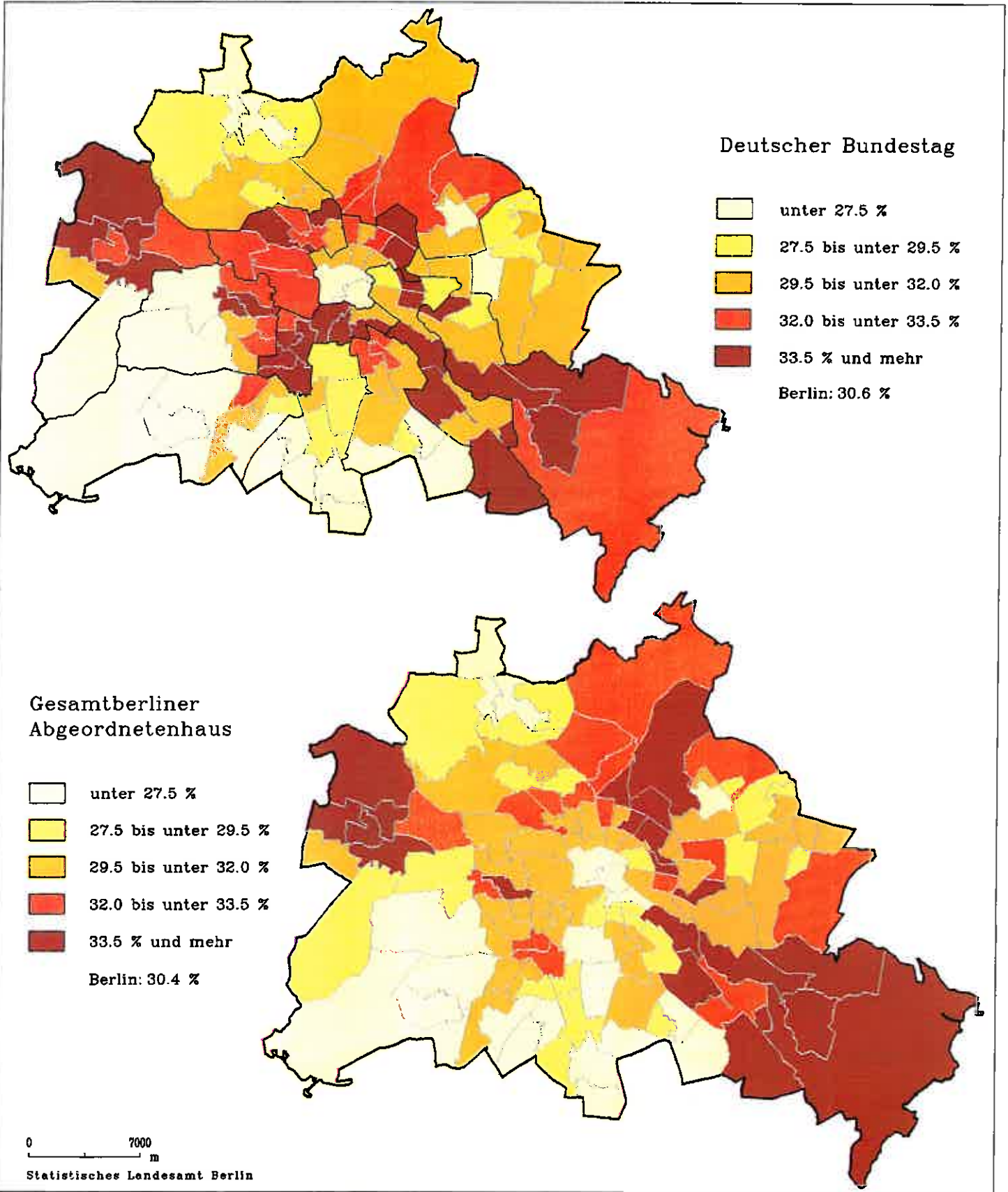


8. Wahlen '90 in Berlin: Vorwahlvergleich der Zweitstimmen zum Abgeordnetenhaus nach Wahlkreisverbänden

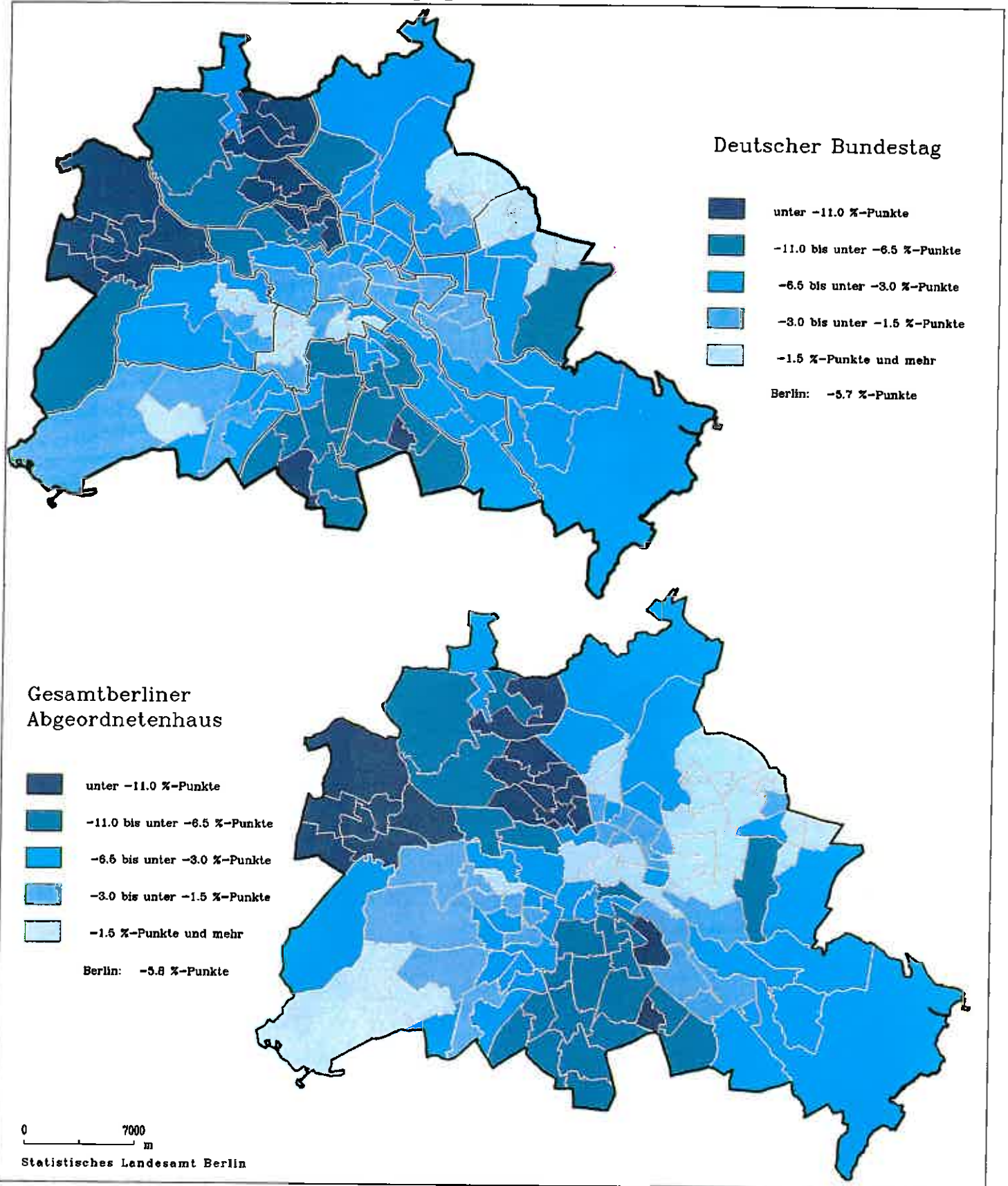




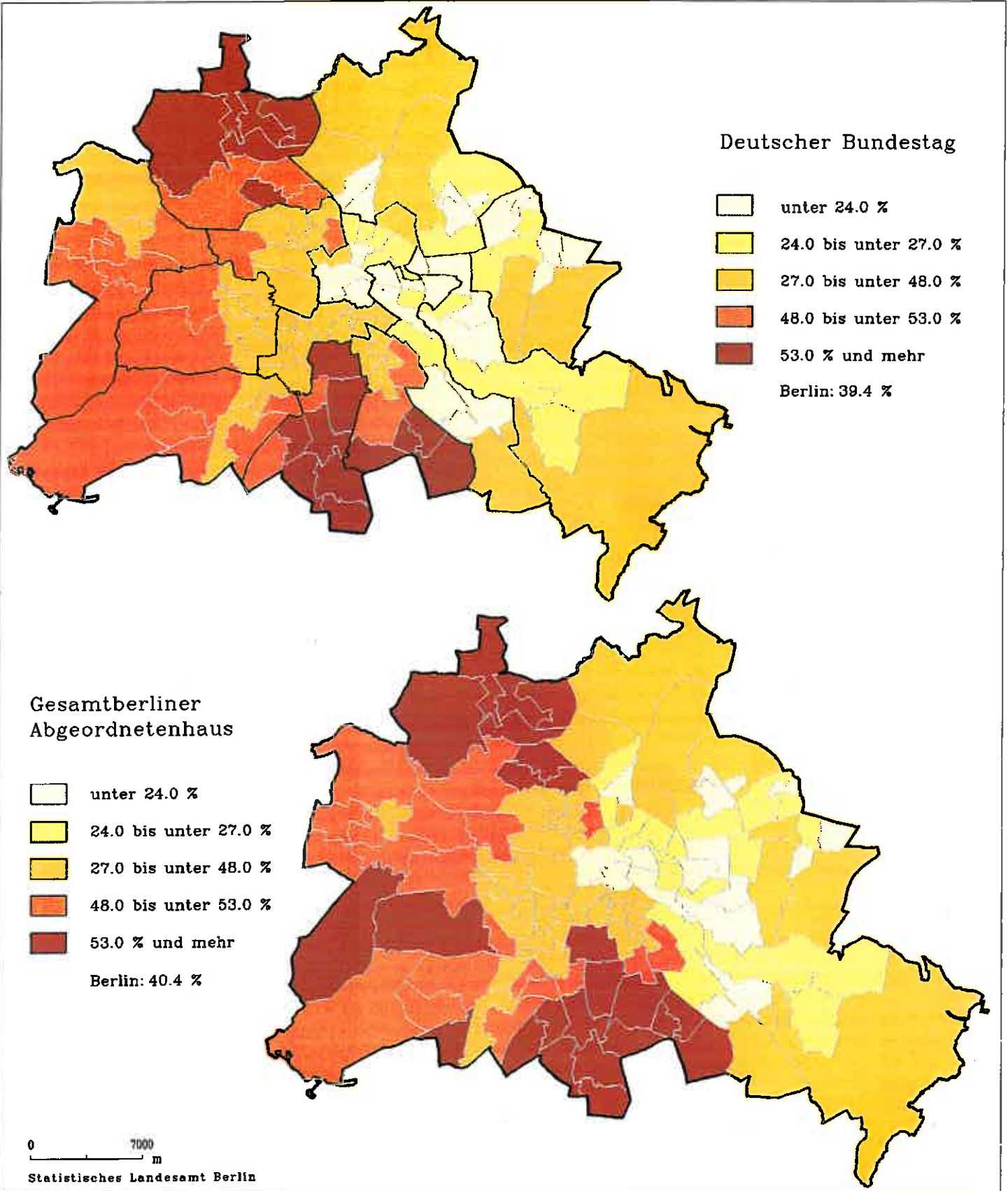
9. Wahlen '90 in Berlin: Zweitstimmenanteile für die SPD



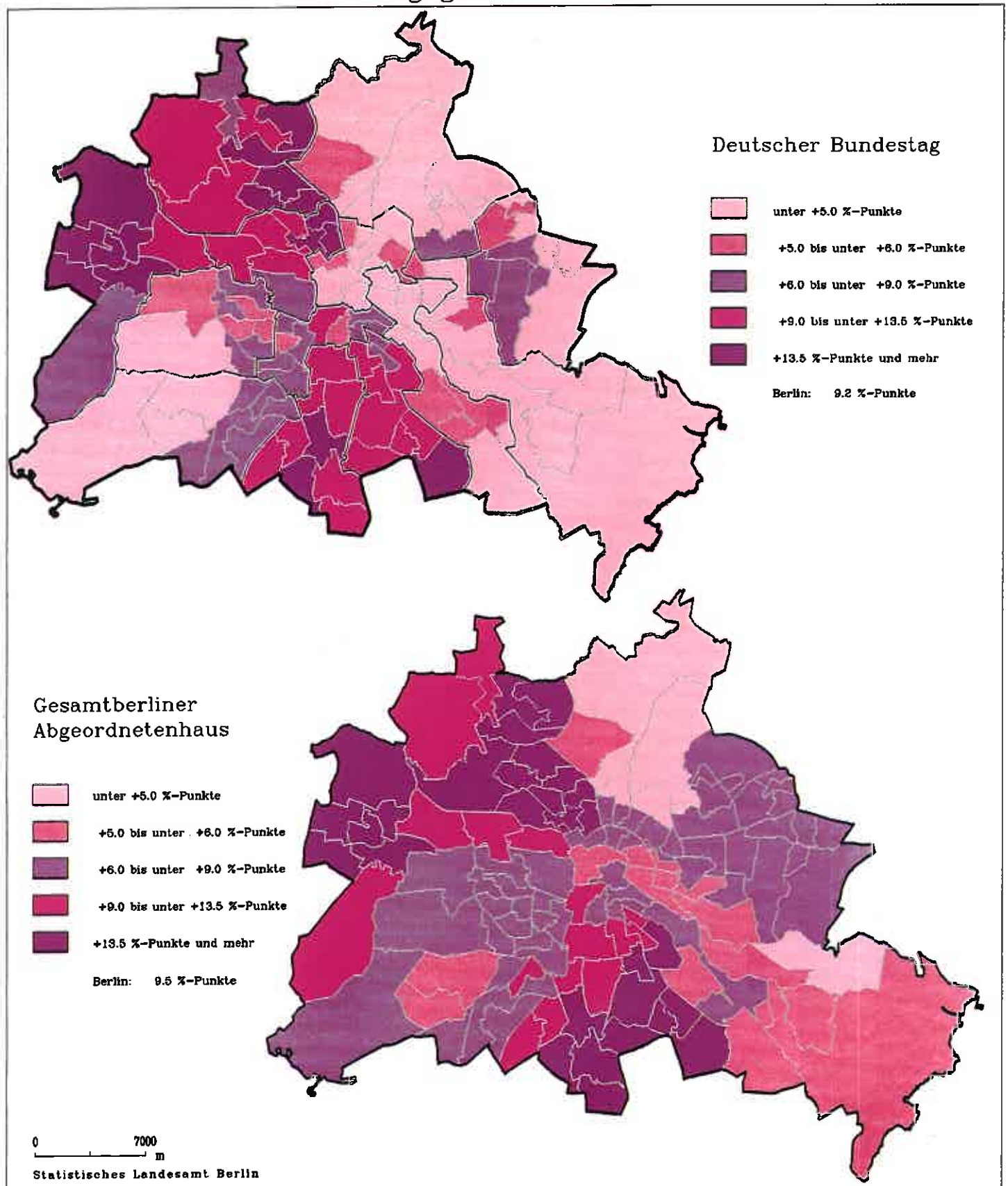
10. Wahlen '90 in Berlin: Gewinne und Verluste der SPD bei den Zweitstimmen gegenüber der Vorwahl



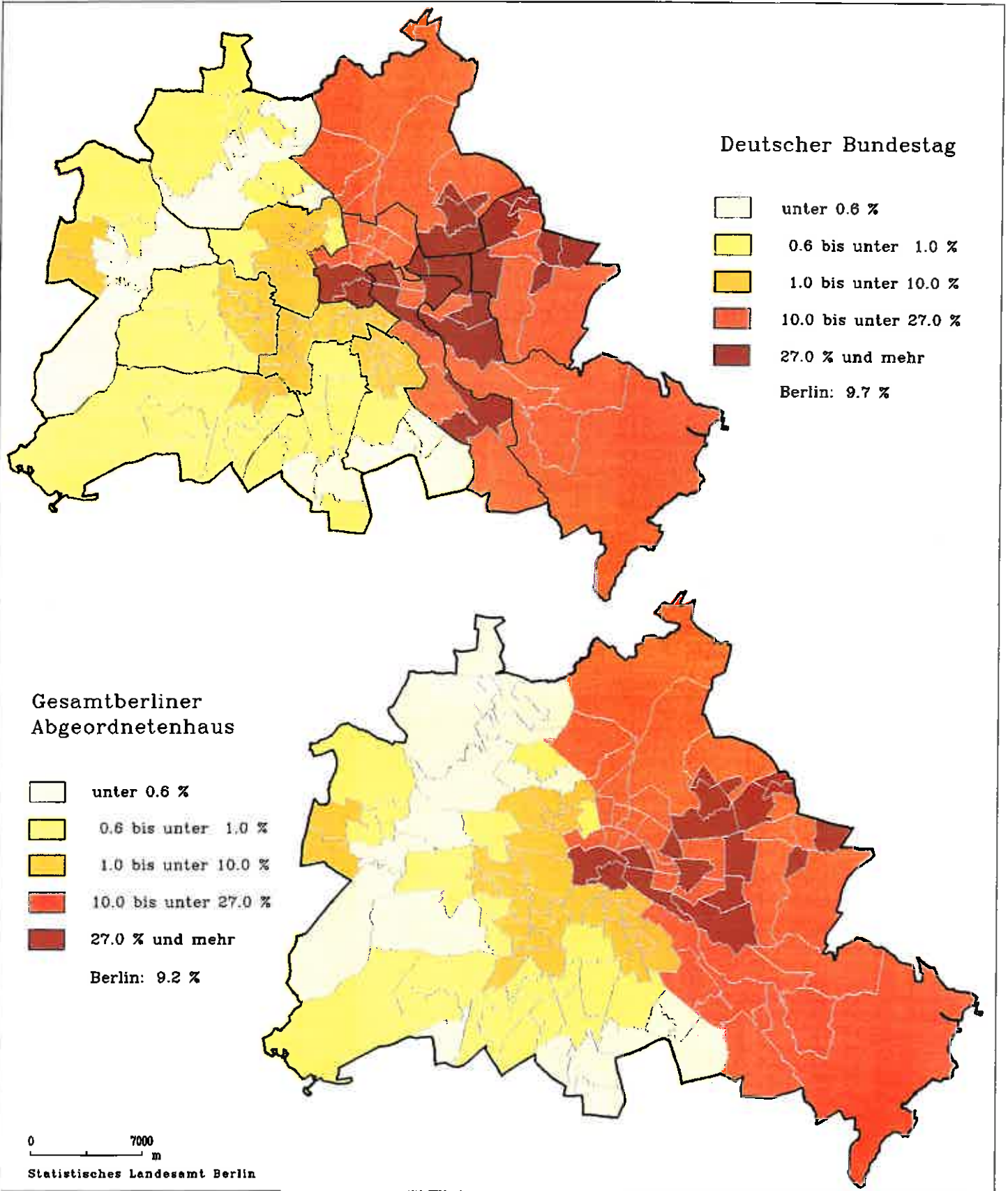
11. Wahlen '90 in Berlin: Zweitstimmenanteile für die CDU



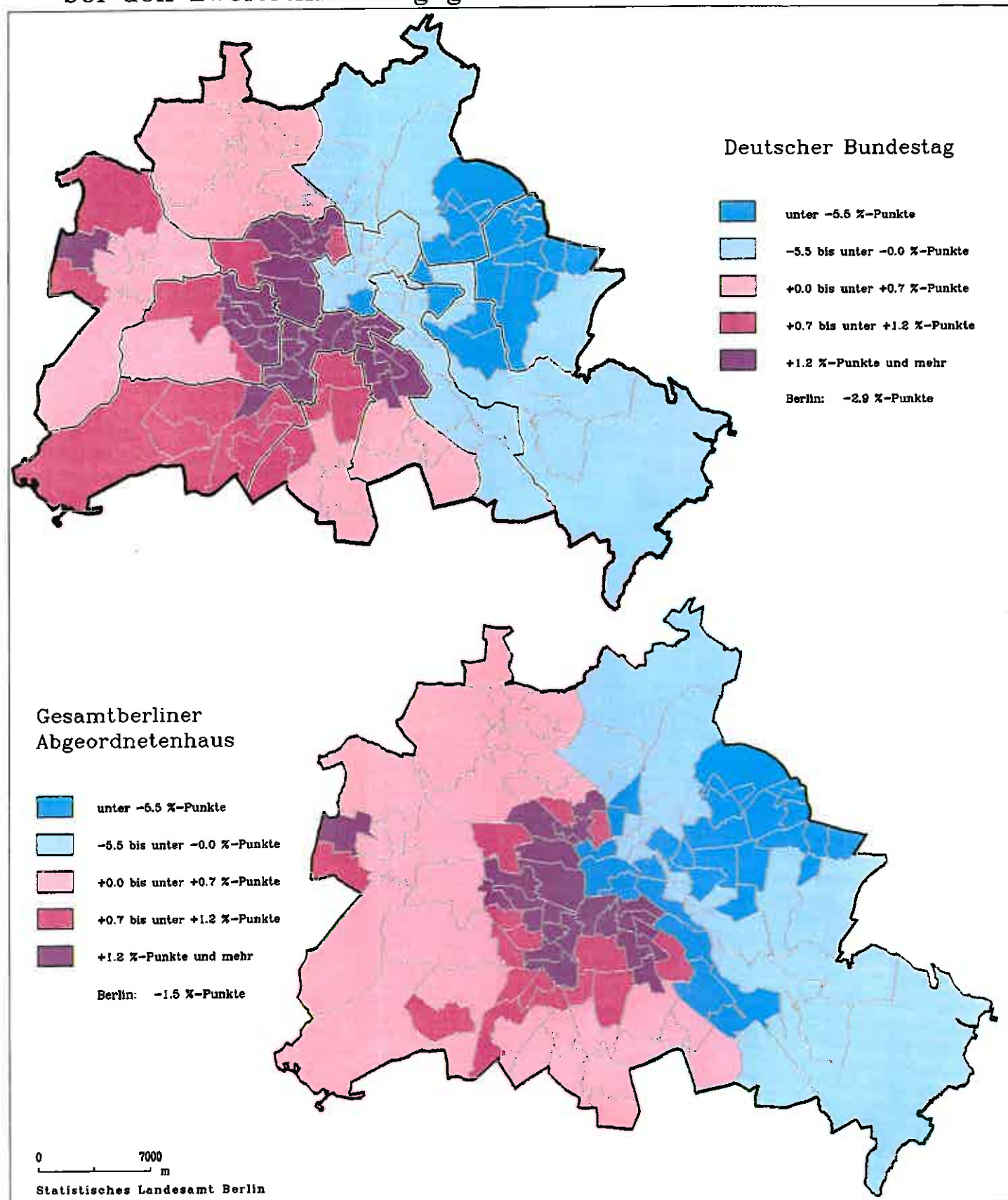
12. Wahlen '90 in Berlin: Gewinne und Verluste der CDU bei den Zweitstimmen gegenüber der Vorwahl



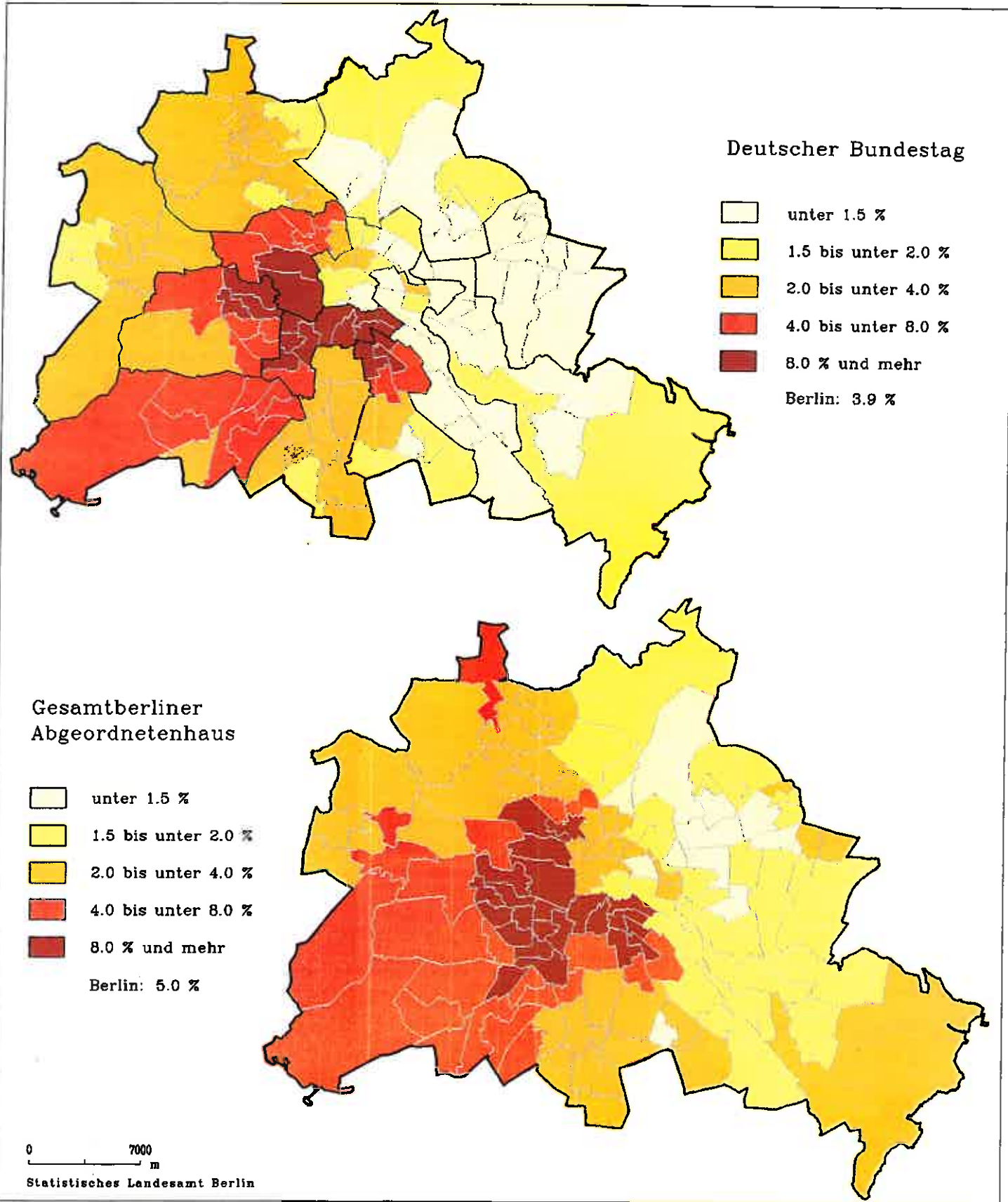
13. Wahlen '90 in Berlin: Zweitstimmenanteile für die PDS



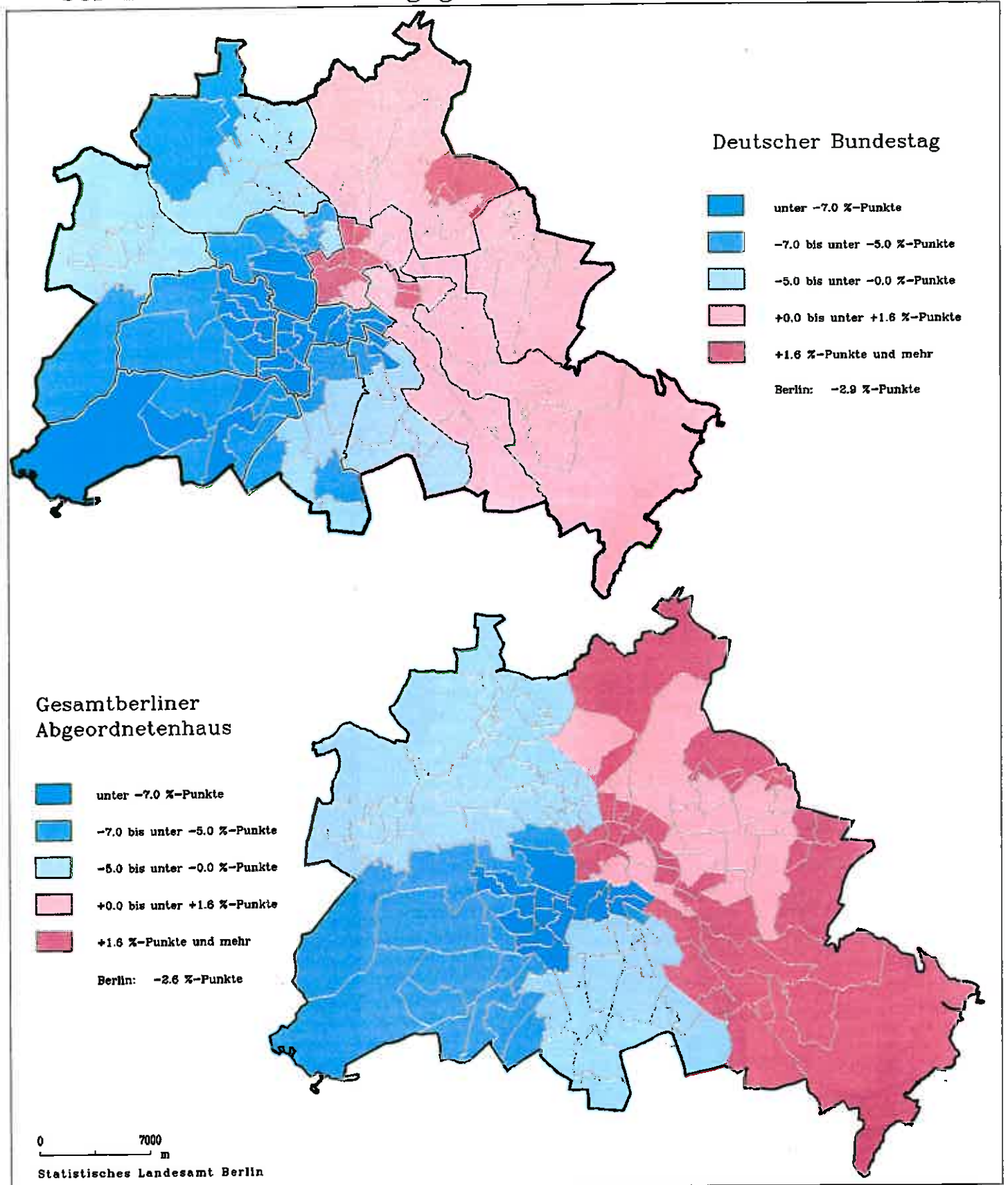
14. Wahlen '90 in Berlin: Gewinne und Verluste der PDS bei den Zweitstimmen gegenüber der Vorwahl



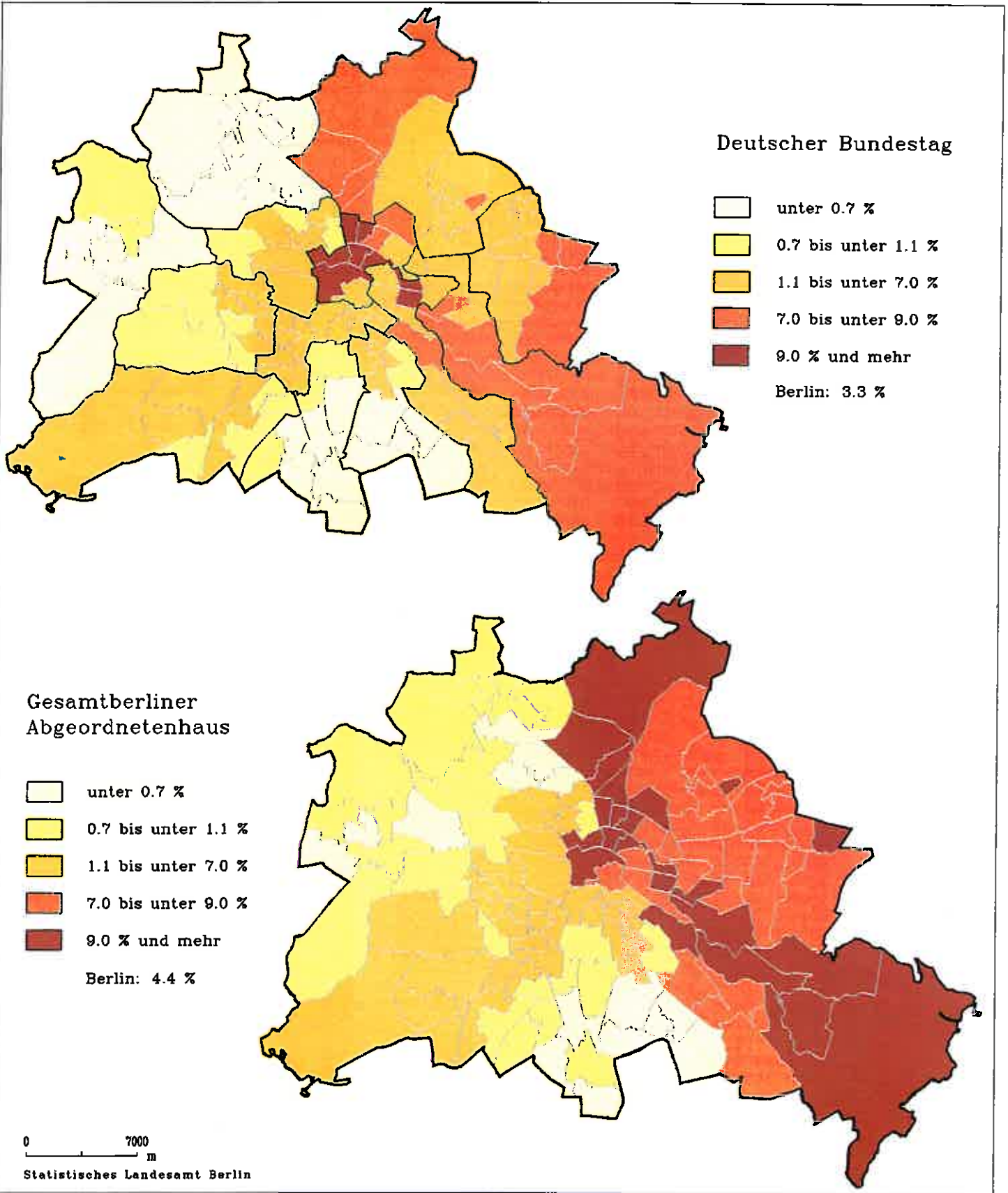
15. Wahlen '90 in Berlin: Zweitstimmenanteile für die GAL



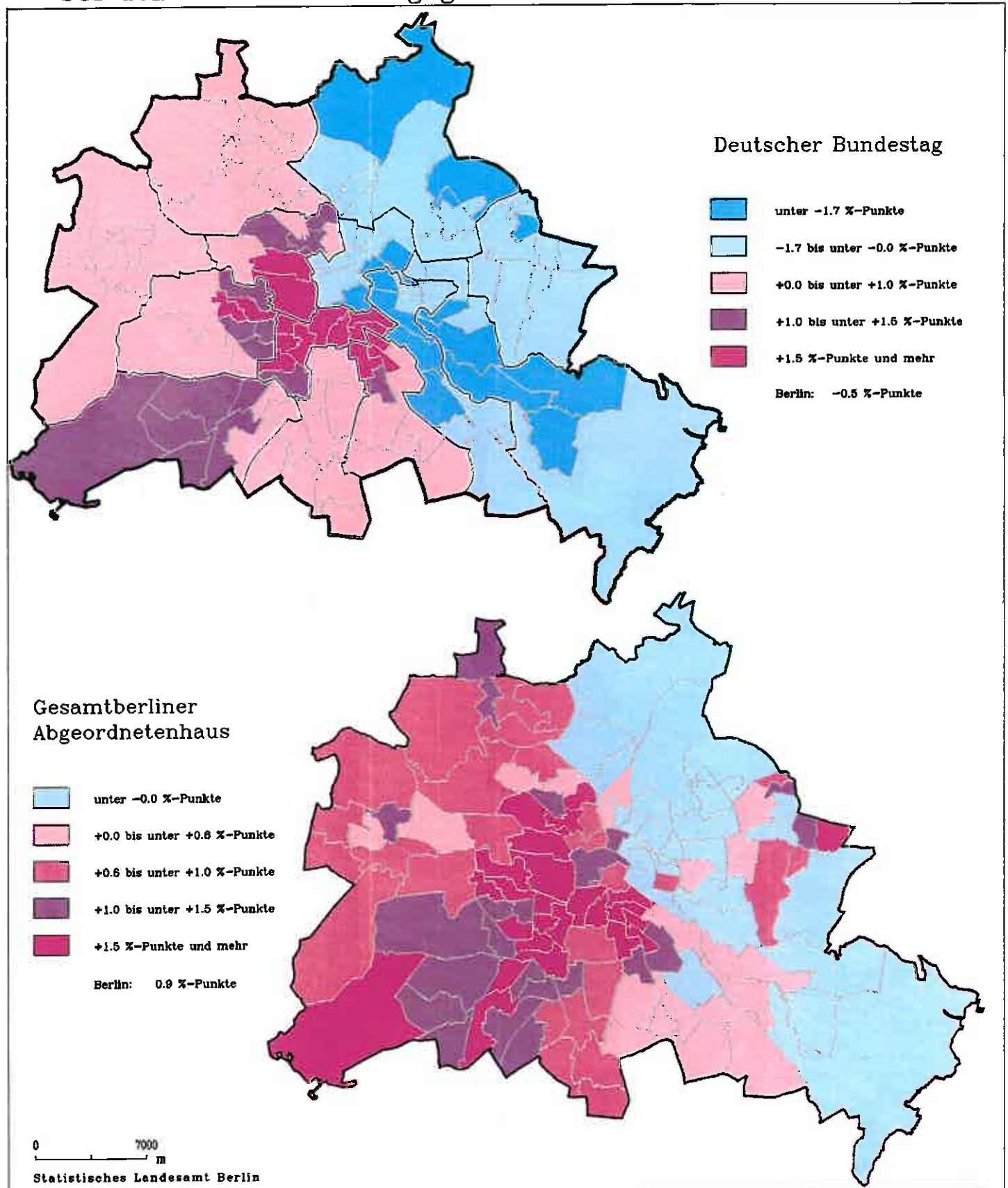
16. Wahlen '90 in Berlin: Gewinne und Verluste der GAL bei den Zweitstimmen gegenüber der Vorwahl



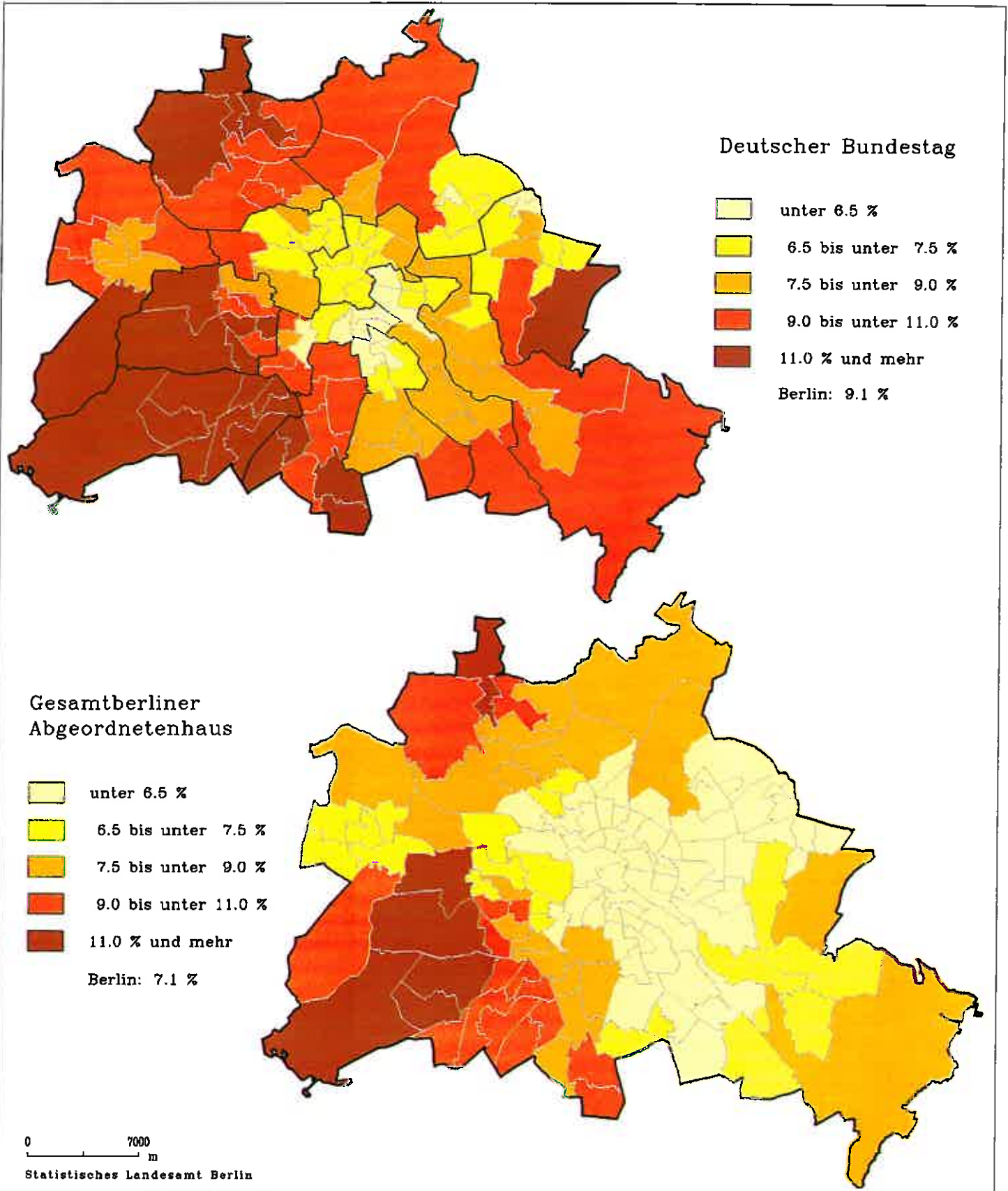
17. Wahlen '90 in Berlin: Zweitstimmenanteile für das B90



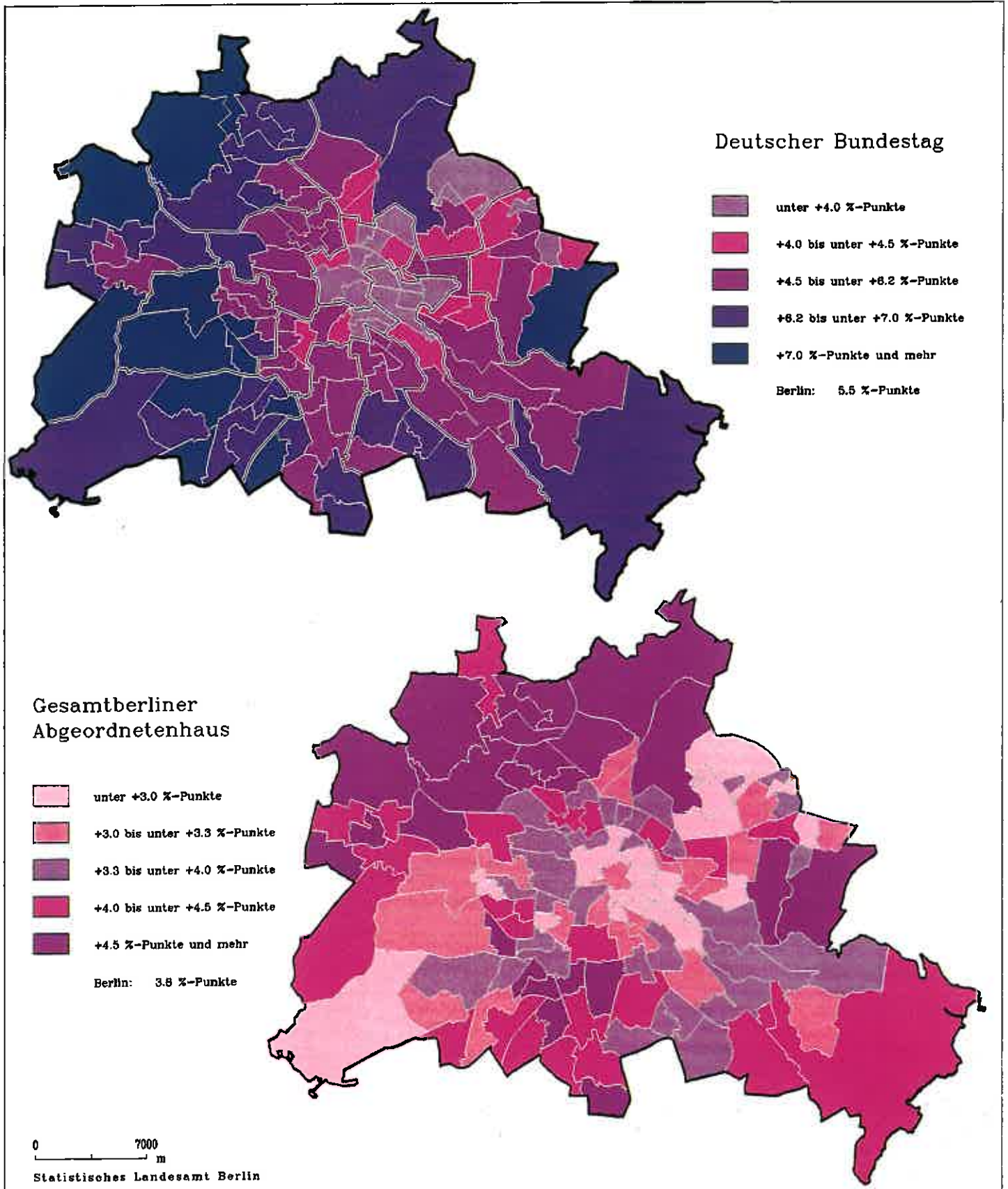
18. Wahlen '90 in Berlin: Gewinne und Verluste der B90 bei den Zweitstimmen gegenüber der Vorwahl



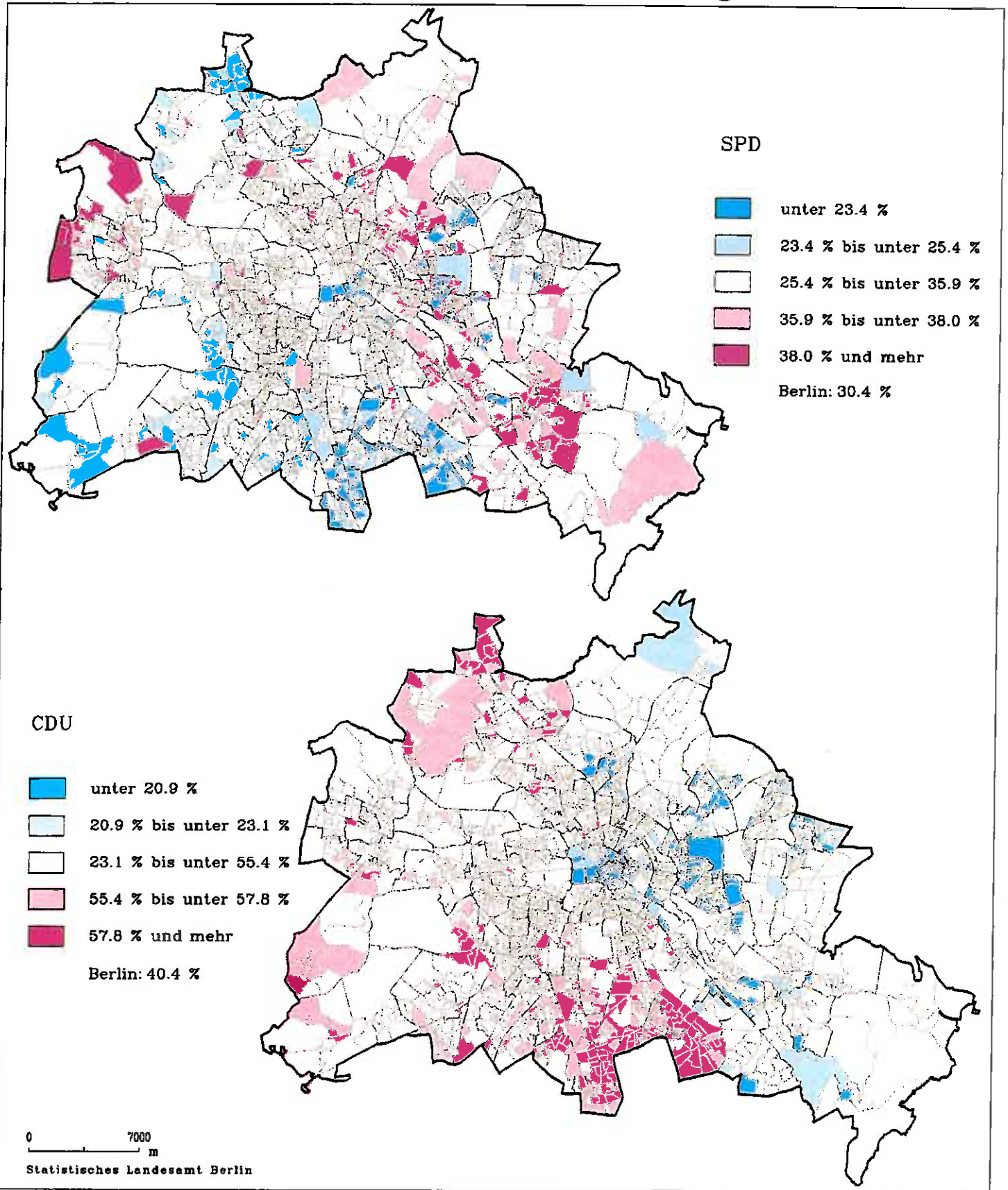
19. Wahlen '90 in Berlin: Zweitstimmenanteile für die F.D.P.



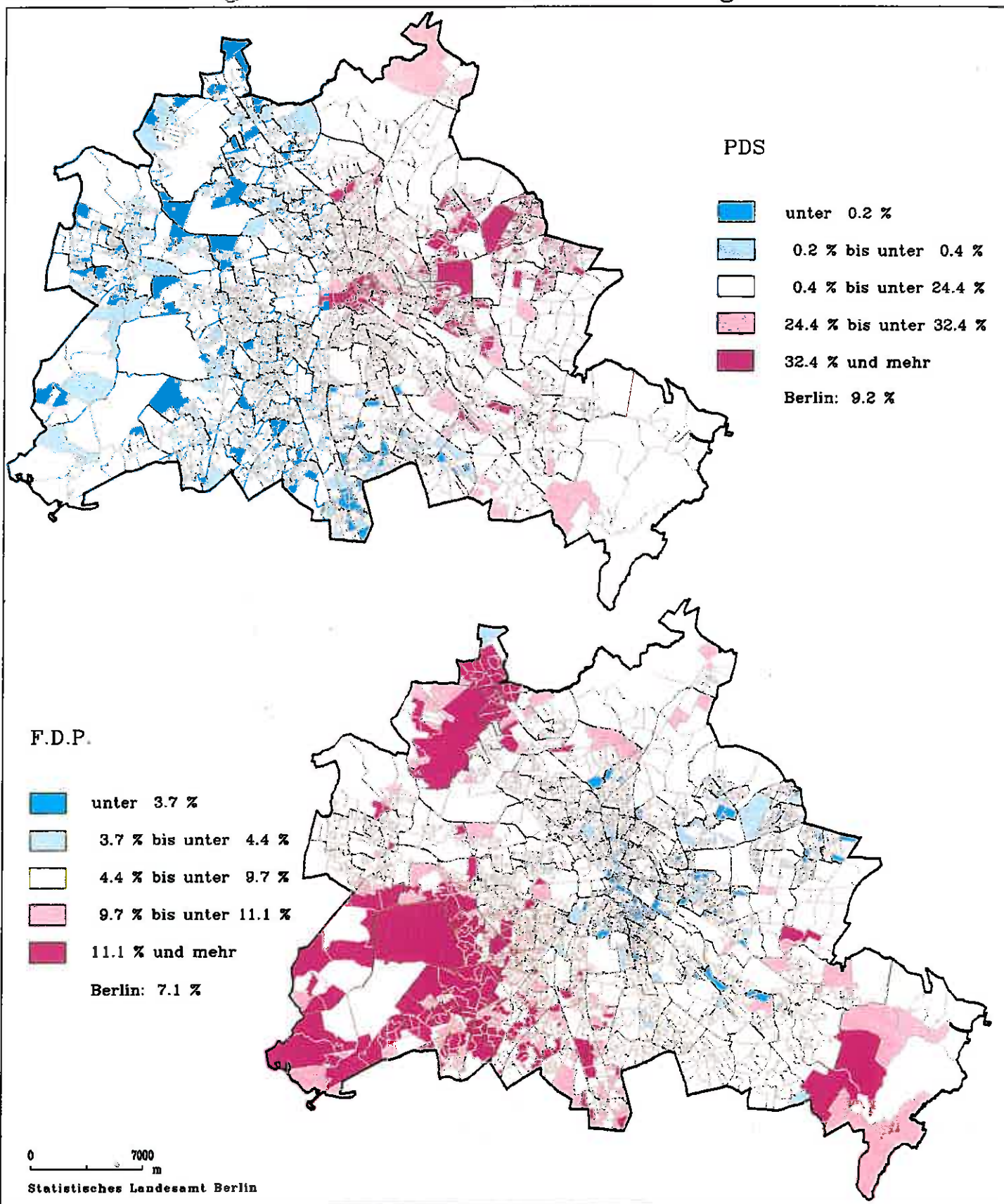
20. Wahlen '90 in Berlin: Gewinne und Verluste der F.D.P. bei den Zweitstimmen gegenüber der Vorwahl



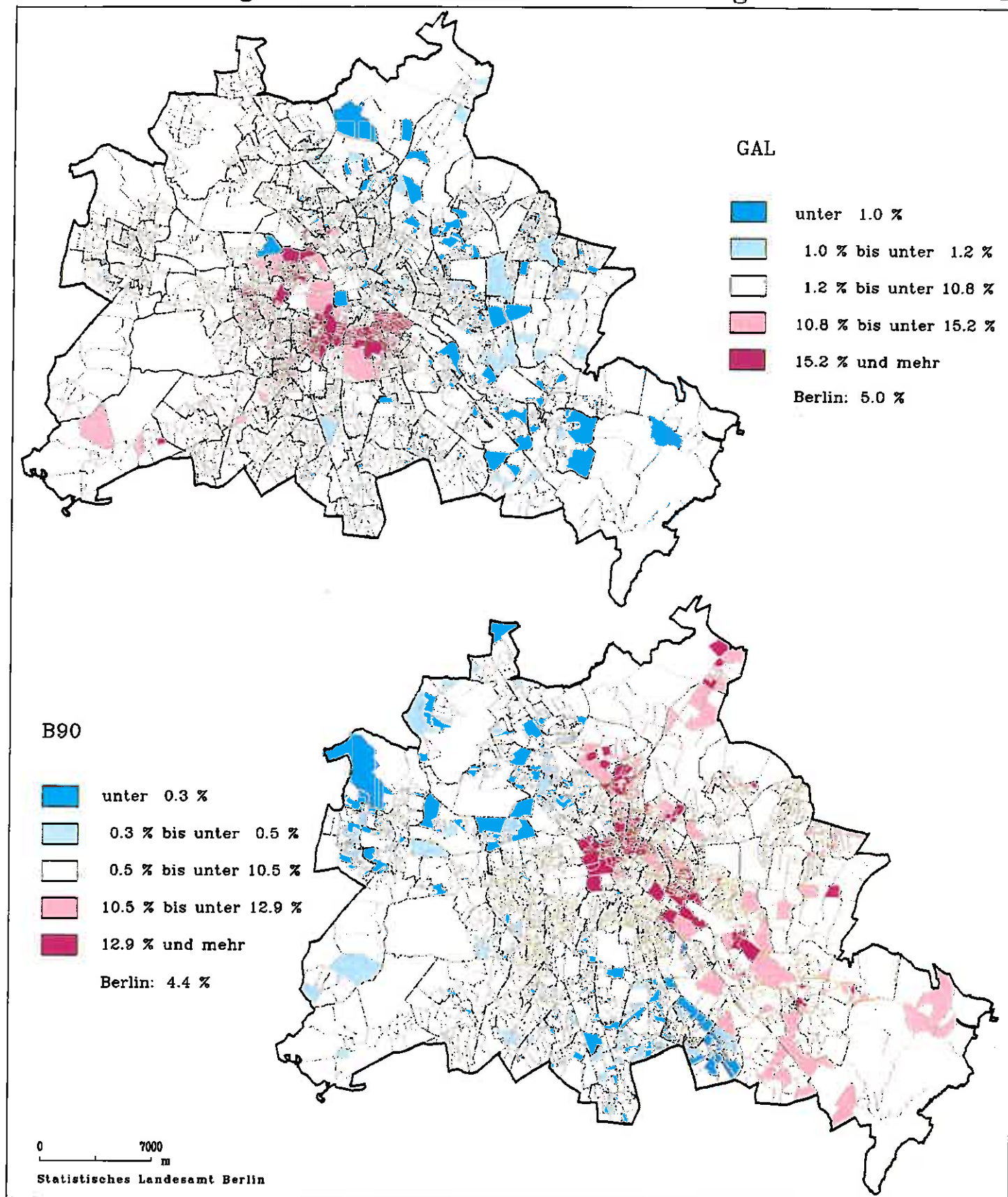
21. Wahlen '90 in Berlin: Stimmbezirke mit den höchsten und niedrigsten Zweitstimmenanteilen ausgewählter Parteien



22. Wahlen '90 in Berlin: Stimmbezirke mit den höchsten und niedrigsten Zweitstimmenanteilen ausgewählter Parteien



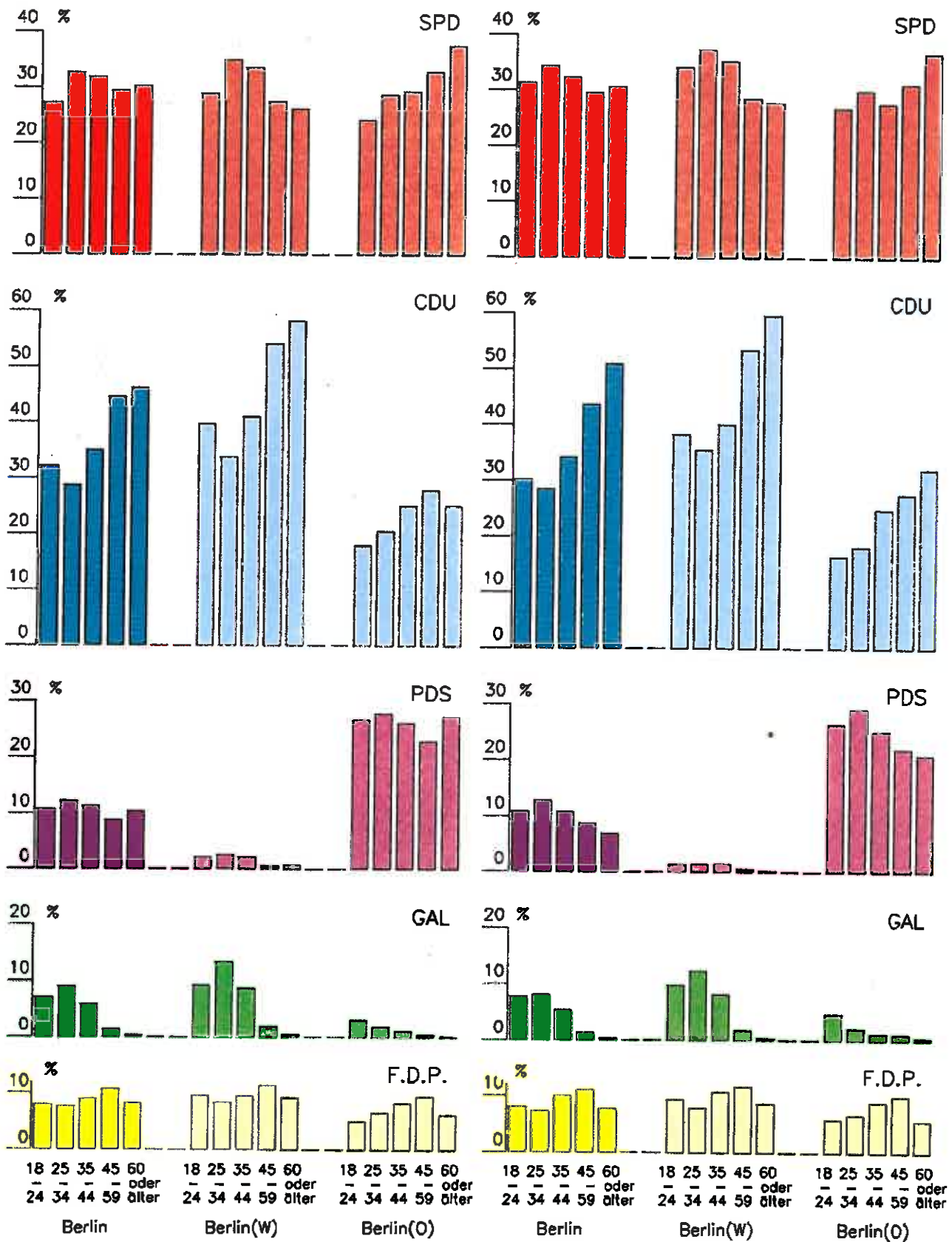
23. Wahlen '90 in Berlin: Stimmbezirke mit den höchsten und niedrigsten Zweitstimmenanteilen ausgewählter Parteien



24. Wahlen '90 in Berlin: Repräsentative Wahlstatistik Bundestag

Männer

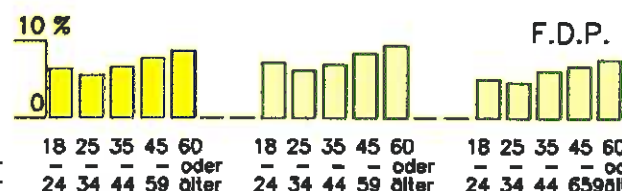




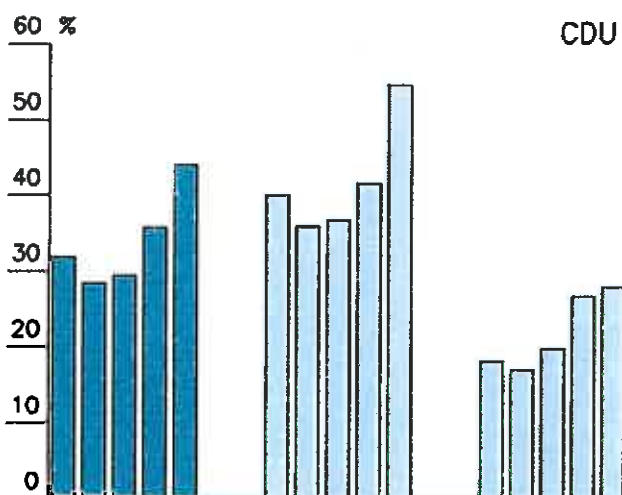
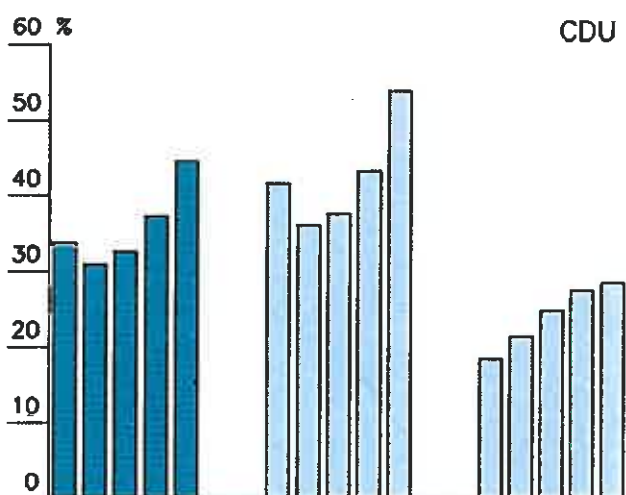

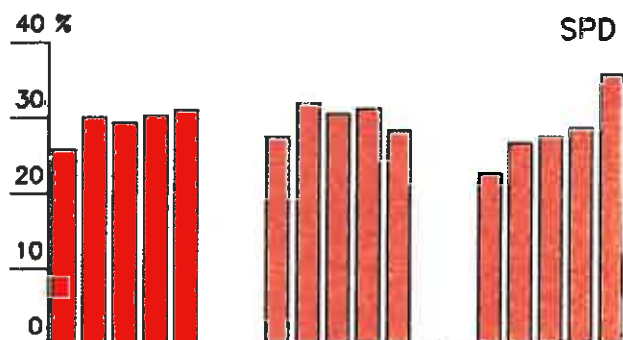
Frauen



25. Wahlen '90 in Berlin: Repräsentative Wahlstatistik Abgeordnetenhaus

Männer

Frauen



Berlin

Berlin(W)

Berlin(O)

Berlin

Berlin(W)

Berlin(O)