

Herausgeber: Statistisches Landesamt Berlin, Fehrbelliner Platz 1, 1000 Berlin 31 (Wilmerdorf)
Information und Beratung: Tel.: 867 42 42, Bildschirmtext: * 50 600 #

E II 2 — j 92

Ausgegeben im März 1993

Bauhauptgewerbe in Berlin 1992

Ergebnisse der Totalerhebung

Erläuterungen	3
Grafik	
Das Bauhauptgewerbe in Berlin im Juni 1992	5
Tabellen	
1. Betriebe des Bauhauptgewerbes in Berlin-West Ende Juni 1974 bis 1992 nach Betriebsgrößenklassen	6
2. Beschäftigte des Bauhauptgewerbes in Berlin-West Ende Juni 1974 bis 1992 nach Betriebsgrößenklassen	7
3. Geleistete Arbeitsstunden des Bauhauptgewerbes in Berlin-West im Juni 1974 bis 1992 nach Betriebsgrößenklassen	8
4. Baugewerblicher Jahresumsatz des Bauhauptgewerbes in Berlin-West 1974 bis 1991 nach Betriebsgrößenklassen	9
5. Betriebe, Beschäftigte, Arbeitsstunden, Bruttolohn- und -gehaltssumme sowie Umsatz des Bauhauptgewerbes in Berlin-West im Juni 1992 nach Wirtschaftszweigen	10
6. Betriebe, Beschäftigte, Arbeitsstunden, Bruttolohn- und -gehaltssumme sowie Umsatz des Bauhauptgewerbes in Berlin-Ost im Juni 1992 nach Wirtschaftszweigen	11
7. Betriebe des Bauhauptgewerbes in Berlin-West Ende Juni 1992 nach Wirtschaftszweigen und Betriebsgrößenklassen	12
8. Betriebe des Bauhauptgewerbes in Berlin-Ost Ende Juni 1992 nach Wirtschaftszweigen und Betriebsgrößenklassen	13
9. Beschäftigte des Bauhauptgewerbes in Berlin-West Ende Juni 1992 nach Betriebsgrößenklassen	14
10. Beschäftigte des Bauhauptgewerbes in Berlin-Ost Ende Juni 1992 nach Betriebsgrößenklassen	15
11. Bruttolohn- und -gehaltssumme des Bauhauptgewerbes in Berlin im Juni 1992 sowie Arbeitgeberzulagen des Bauhauptgewerbes im Jahr 1991 nach Betriebsgrößenklassen	16
12. Geleistete Arbeitsstunden des Bauhauptgewerbes in Berlin im Juni 1992 nach Art der Bauten und Betriebsgrößenklassen	16
13. Baugewerblicher Umsatz des Bauhauptgewerbes in Berlin im Juni 1992 nach Art der Bauten und Betriebsgrößenklassen	17
14. Umsatz des Bauhauptgewerbes in Berlin-West im Juni 1992 und Jahr 1991 nach Wirtschaftszweigen	18
15. Umsatz des Bauhauptgewerbes in Berlin-Ost im Juni 1992 und Jahr 1991 nach Wirtschaftszweigen	19
16. Verfügbare Geräte des Bauhauptgewerbes in Berlin-West Ende Juni 1990 bis 1992	20
17. Verfügbare Geräte des Bauhauptgewerbes in Berlin-Ost Ende Juni 1991 und 1992	21
18. Betriebe, Beschäftigte, geleistete Arbeitsstunden und Gesamtumsatz in Handwerksbetrieben des Bauhauptgewerbes in Berlin-West im Juni 1992 nach Wirtschaftszweigen	22
19. Betriebe, Beschäftigte, geleistete Arbeitsstunden, und Gesamtumsatz in Handwerksbetrieben des Bauhauptgewerbes in Berlin-Ost im Juni 1992 nach Wirtschaftszweigen	23

Erläuterungen

Ziel der Statistik

Im System der Statistiken zur Beobachtung der Bautätigkeit zählt die Totalerhebung im Bauhauptgewerbe zu den Primärerhebungen bei der bauausführenden Wirtschaft. Sie wird einmal im Jahr (Juni) durchgeführt und dient der Beurteilung der Struktur des Bauhauptgewerbes und liefert Unterlagen für die Arbeit der gesetzgebenden Körperschaften, der Bundesregierung sowie der Landesregierungen, der Bau- und Handwerksverbände sowie der Kammern und ist somit eine wichtige Grundlage für viele wirtschaftspolitische Maßnahmen, insbesondere im Bereich der Bauwirtschaft. Die Ergebnisse dieser Statistik dienen außerdem der Hochrechnung der meisten Daten aus dem Monatsbericht im Bauhauptgewerbe. Im System der Baustatistiken wird dadurch eine Entlastung kleinerer Betriebe von der monatlichen Berichtspflicht erreicht.

Rechtsgrundlage

Gesetz über die Statistik im Produzierenden Gewerbe (ProdGewG) vom 6. November 1975 in der Fassung der Bekanntmachung vom 30. Mai 1980 (BGBl. I S. 641) in Verbindung mit dem Gesetz über die Statistik für Bundeszwecke (Bundesstatistikgesetz-BStatG) vom 22. Januar 1987 (BGBl. I S. 462, 565), geändert durch Artikel 2 des Gesetzes vom 17. Dezember 1990 (BGBl. I S. 2837). Erhoben werden die Tatbestände zu § 4 A I Ziff. 1 bis 5, § 4 A II Nr. 1 und § 4 A III bzw. § 4 B ProdGewG. Gemäß Verordnung zur Änderung statistischer Rechtsvorschriften (Statistikbereinigungsverordnung) vom 14. September 1984 (BGBl. I S. 1247) wird die gesonderte Erfassung von tätigen Personen, Arbeitsstunden und Umsatz nach fachlichen Betriebsteilen bei Betrieben, die nicht schwerpunktmäßig dem Fertigungsbau zugeordnet sind, ausgesetzt.

Berichtskreis

Alle bauhauptgewerblichen Betriebe von Unternehmen des Bauhauptgewerbes und von Unternehmen anderer Wirtschaftsbereiche sowie die Arbeitsgemeinschaften des Bauhauptgewerbes, soweit die Einheiten im Inland tätig sind.

Methodische Hinweise

Die Totalerhebung im Bauhauptgewerbe wird in Berlin-West seit 1951 (im Bundesgebiet seit 1950) durchgeführt. Die Ergebnisse sind ungeachtet der folgend beschriebenen Umstellungen im Erhebungskonzept im wesentlichen vergleichbar, im einzelnen müssen jedoch häufigere Änderungen in Definitionen und Abgrenzungen beachtet werden.

Die wesentlichsten Änderungen, die zwischen 1955 und dem Berichtsjahr 1988 vorgenommen wurden, sind in den vorangegangenen Statistischen Berichten erläutert worden, zuletzt im Bericht E II 2-j 88 "Bauhauptgewerbe in Berlin(West) 1988 — Ergebnisse der Totalerhebung im Juni 1988".

Zur Totalerhebung 1989 wurde der Berichtskreis ausgeweitet. Grundlage für die Aufstockung war ein Abgleich des bisherigen Berichtskreises mit dem Bestand der Arbeitsstättenzählung 1987, die zusammen mit der Volkszählung 1987 durchgeführt wurde. Weitere Hinweise dazu enthält der Statistische Bericht E II 2 — j 90 "Bauhauptgewerbe in Berlin(West) 1990 — Ergebnisse der Totalerhebung".

1991 wurde die bundeseinheitliche Berichterstattung im Ostteil Berlins eingeführt, rückwirkende Vergleiche sind nicht möglich.

Definitionen

Betriebe: der Baubetrieb, nicht das Bauunternehmen. Im einzelnen fallen unter den Begriff des Betriebes Einbetriebsunternehmen, Hauptniederlassungen, Zweigniederlassungen und Filialen sowie Baustellen und Bauhöfe, sofern sie ein eigenes Bau- oder Lohnbüro mit gesonderter Abrechnung haben, weiterhin alle Arbeitsgemeinschaften sowie bauhauptgewerblichen Betriebe und selbständigen Betriebsabteilungen von Unternehmen, deren Schwerpunkt nicht in bauhauptgewerblicher Tätigkeit liegt, sofern sie Bauleistungen für den Absatz am Markt erbringen oder Bauten zum Zwecke der Vermietung durch das eigene Unternehmen erstellen. Baustellen mit eigenem Baubüro in einem Land des übrigen Bundesgebietes gelten als selbständige Betriebe des entsprechenden Unternehmens und sind dort meldepflichtig.

Beschäftigte (tätige Personen): Alle am Monatsende im Betrieb in einem Arbeitsverhältnis stehenden Personen (Arbeiter, Angestellte und Auszubildende), tätigen Inhaber und Mitinhaber sowie unbezahlt mithelfenden Familienangehörigen, soweit sie mindestens ein Drittel der üblichen Arbeitszeit im Betrieb tätig sind. Angestelltenversicherungspflichtige Poliere und Meister sowie gewerblich Auszubildende werden zu den Arbeitern gerechnet. Bezieher von Vorruhestandsgeld zählen nicht zu den Beschäftigten.

Geleistete Arbeitsstunden: Alle auf Baustellen, Bauhöfen und in Werkstätten von Berlin und dem übrigen Bundesgebiet tatsächlich geleisteten (nicht die bezahlten) Arbeitsstunden, gleichgültig, ob sie von Arbeitern (einschl. Polieren, Schachtmeistern und Meistern), Inhabern, Familienangehörigen oder Auszubildenden geleistet werden. Ohne in Büros geleistete Arbeitsstunden. Veränderungen gegenüber dem Vorjahr wurden je Arbeitstag gerechnet, um von der variierenden Zahl der Arbeitstage im Jahr unbeeinflusste Werte zu erhalten.

Umsatz (ohne Umsatzsteuer): Die dem Finanzamt für die Umsatzsteuer zu meldenden (steuerpflichtigen und steuerfreien) Beträge für Bauleistungen in Berlin und dem übrigen Bundesgebiet einschl. Umsatz aus Nachunternehmertätigkeit und aus Vergabe von Teilleistungen an Nachunternehmer. Hierzu zählen nach § 13 Umsatzsteuergesetz seit dem 1. Januar 1980 auch Anzahlungen für Teilleistungen oder Vorauszahlungen vor Ausführung der entsprechenden Lieferungen und Leistungen ab 10 000 DM. Der Umsatz enthält außer dem baugewerblichen Umsatz (aus Bauleistungen) die Handels- und sonstigen Umsätze. Hierzu zählen z.B. Umsätze aus Lohnarbeiten für Dritte und aus sonstigen Dienstleistungen.

Bruttolohn- und -gehaltssumme: Summe der Bruttobezüge (Bar- und Sachbezüge). Dieser Betrag versteht sich einschließlich Arbeitnehmeranteile, jedoch ohne Arbeitgeberanteile zur Kranken-, Renten- und Arbeitslosenversicherung. Die Gehälter schließen die Bezüge von Gesellschaftern, Vorstandsmitgliedern und anderen leitenden Kräften ein, soweit sie steuerlich als Einkünfte aus nichtselbständiger Arbeit anzusehen sind. Nicht zur Bruttolohn- und -gehaltssumme zählen gezahlte Vorruhestandsgelder. Die bis 1985 enthaltenen Beiträge zu den Sozialkassen des Baugewerbes und die Winterbau-Umlage werden ab 1986 nicht mehr zur Bruttolohn- und -gehaltssumme gerechnet.

Arbeitgeberzulagen: Zulagen des Arbeitgebers zu Löhnen und Gehältern gemäß Vermögensbildungstarifverträgen.

Art der Bauten: Zum gewerblichen und industriellen Bau zählen alle überwiegend gewerblichen Zwecken dienenden Bauten für die private Wirtschaft, außerdem Bauten privater Auftraggeber für Erziehung und Wissenschaft, Gesundheitswesen, Sport und Kultur. Wasser-, Gas- und Elektrizitätswerke für Versorgungsbetriebe öffentlich-rechtlicher Körperschaften gehören ebenfalls zum gewerblichen Bau. — Der öffentliche Bau umfaßt alle öffentlichen Zwecken dienenden Bauten von Bund, Ländern, Bezirken, Sozialversicherung und sonstigen öffentlichen Auftraggebern, außerdem von Kirchen, Vereinen, Verbänden, Gewerkschaften, Parteien, Rotem Kreuz und ähnlichen Organisationen (Organisationen ohne Erwerbszweck). — Zum Verkehrsbau zählen der Bau von Straßen (auch für private Auftraggeber) und von sonstigen, überwiegend für Verkehrszwecke bestimmten Bauten, darunter sämtliche Bauten der Bundesbahn und Bundespost. Das Legen von Pipelines rechnet jedoch zum gewerblichen Tiefbau.

Gerätebestand: Eigentum ohne vermietete, jedoch einschl. gemieteter Geräte. Am Berichtstag defekte Geräte sind einbezogen.

Handwerksbetriebe: Bauhauptgewerbliche Betriebe, deren Inhaber oder Leiter, bzw. die als juristische Person in die Handwerksrolle eingetragen sind.

Systematiken

Maßgebend für die — nach der Art der überwiegend ausgeübten Tätigkeit erfolgenden — Zuordnung zum Bauhauptgewerbe und dessen Wirtschaftszweigen ist die vom Statistischen Bundesamt herausgegebene Systematik der Wirtschaftszweige (Rev.) für das Produzierende Gewerbe, Stand 1976; Stuttgart und Mainz 1977; darin Anhang: Fassung für die Statistik im Produzierenden Gewerbe — SYPRO —.

Die erhobenen Baugeräte wurden ausgewählt nach der "Baugeräteliste 1981, technisch-wirtschaftliche Baumaschinen-daten", hrsg. v. Hauptverband der Deutschen Bauindustrie unter Mitwirkung zahlreicher Fachleute der Bauindustrie; Wiesbaden und Berlin 1981.

Veröffentlichungen

Ergebnisse dieser Statistik für das gesamte Bundesgebiet enthält die vom Statistischen Bundesamt herausgegebene Fachserie 4, Reihe 5.1. "Beschäftigung, Umsatz und Gerätebestand der Betriebe im Baugewerbe". Veröffentlichungen mit weiteren Ergebnissen, mit Kommentierungen und methodischen Hinweisen:

1. Evers, K.: Entwicklung und Struktur des Gerätebestandes im Bauhauptgewerbe von Berlin(West) 1951 bis 1985; "Berliner Statistik" — Monatsschrift 1985, Heft 12, S. 376.
2. Evers, K.: Die Statistiken des Bau- und Wohnungswesens — Systemaufbau, Erweiterungsmöglichkeiten, Basisdaten; "Berliner Statistik" — Monatsschrift 1987, Heft 10, S. 246.
3. Paffhausen, J.: Das Bauhauptgewerbe in Berlin(West) 1980 bis 1988 im Vergleich zur Bundesrepublik Deutschland; "Berliner Statistik" — Monatsschrift 1989, Heft 3, S. 42.
4. Paffhausen, J.: Struktur des Berliner Bauhauptgewerbes im Juni 1991; "Berliner Statistik" — Monatsschrift 1992, Heft 5, S. 134.

Zeichenerklärung

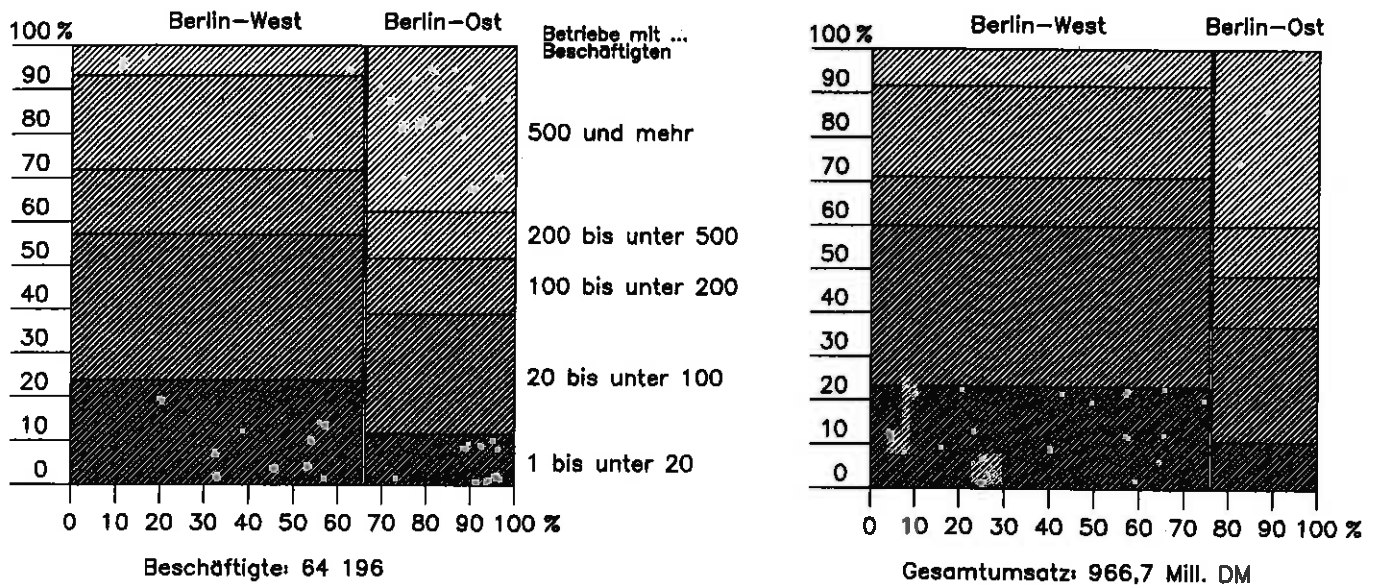
—	nichts vorhanden	/	Zahlenwert nicht sicher genug	()	Aussagewert ist eingeschränkt
0	weniger als die Hälfte von 1 in der letzten besetzten Stelle, jedoch mehr als nichts	.	Zahlenwert unbekannt oder geheimzuhalten	p	vorläufige Zahl
...	Angabe fällt später an	x	Tabellenfach gesperrt, weil Aussage nicht sinnvoll	r	berichtigte Zahl
				s	geschätzte Zahl

Durch Auf- bzw. Abrunden von Einzelangaben können sich geringe Abweichungen in den Endsummen ergeben.

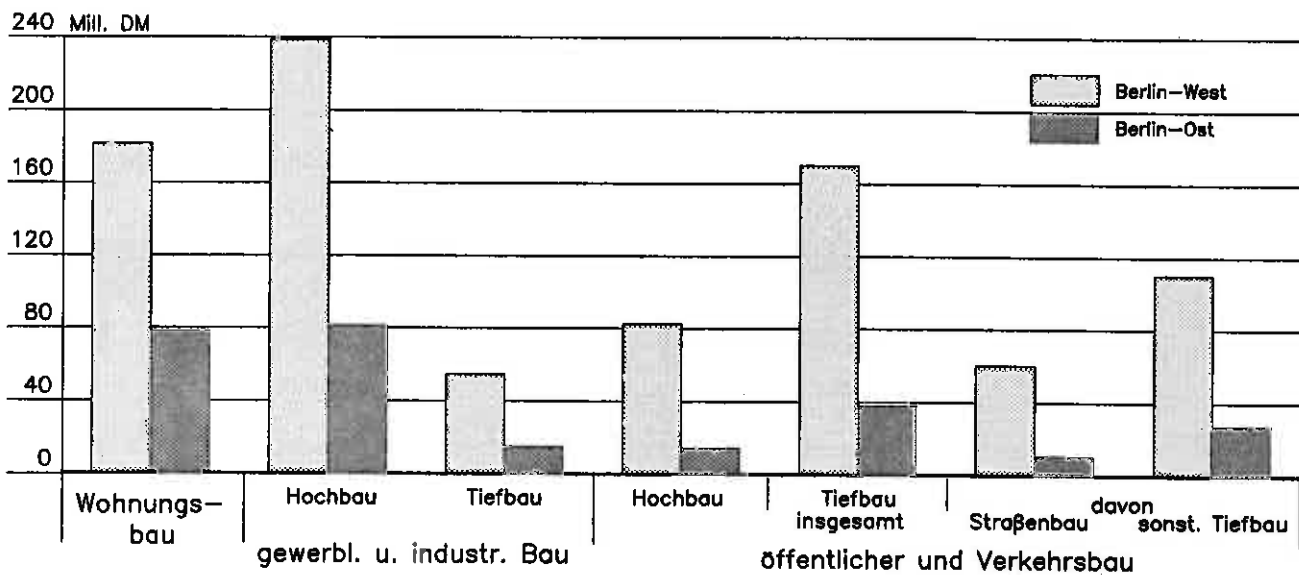
Statistische Berichte mit * vor der Nummerung enthalten Angaben, die alle Statistischen Landesämter für ihren Bereich unter gleicher Kennziffer veröffentlichen.

Das Bauhauptgewerbe in Berlin im Juni 1992

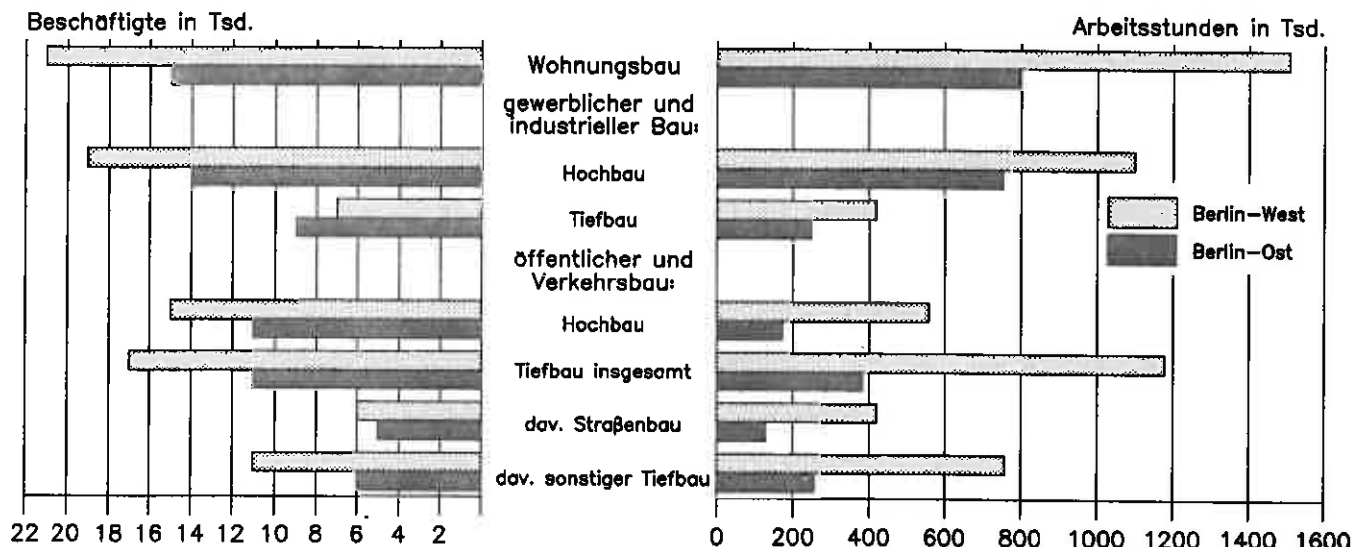
Beschäftigte und Gesamtumsatz nach Betriebsgrößenklassen



Baugewerblicher Umsatz nach Art der Bauten



Beschäftigte und geleistete Arbeitsstunden nach Art der Bauten



1. Betriebe des Bauhauptgewerbes in Berlin-West Ende Juni 1974 bis 1992 nach Betriebsgrößenklassen

Jahr	Ins- gesamt	Betriebe mit ... Beschäftigten					
		1 bis 9	10 bis 19	20 bis 49	50 bis 99	100 bis 199	200 und mehr
		2	3	4	5	6	7

absolut

1974	931	333	213	206	75	59	45
1975	927	338	199	224	79	48	39
1976 1)	1 044	477	212	191	75	50	39
1977	1 128	557	227	184	80	45	35
1978	1 163	582	240	191	74	48	28
1979	1 239	638	243	192	91	48	27
1980	1 378	740	263	217	85	43	30
1981	1 431	798	268	208	84	43	30
1982	1 494	871	266	205	80	41	31
1983	1 578	942	276	206	85	40	29
1984	1 665	997	301	209	86	44	28
1985	1 657	1 010	289	211	75	49	23
1986	1 756	1 132	259	222	74	42	27
1987	1 841	1 207	278	217	70	42	27
1988	2 035	1 383	292	228	67	36	29
1989 A)	2 269	1 643	271	223	74	31	27
1989 B)	2 417	1 765	290	226	78	31	27
1990	2 489	1 791	329	225	80	38	26
1991	2 458	1 730	331	245	83	41	28
1992	2 657	1 890	331	270	88	45	33

Veränderung gegenüber dem Vorjahr in %

1975	-0,4	1,5	-6,6	8,7	x	x	x
1976	12,6	41,1	6,5	-14,7	x	x	x
1977	8,0	16,8	7,1	-3,7	x	x	x
1978	3,1	4,5	5,7	3,8	x	x	x
1979	6,5	9,6	1,3	0,5	x	x	x
1980	11,2	16,0	8,2	13,0	x	x	x
1981	3,8	7,8	1,9	-4,1	x	x	x
1982	4,4	9,1	-0,7	-1,4	x	x	x
1983	5,6	8,2	3,8	0,5	x	x	x
1984	5,5	5,8	9,1	1,5	x	x	x
1985	-0,5	1,3	-4,0	1,0	x	x	x
1986	6,0	12,1	-10,4	5,2	x	x	x
1987	4,8	6,6	7,3	-2,3	x	x	x
1988	10,5	14,6	5,0	5,1	x	x	x
1989 A)	11,5	18,8	-7,2	-2,2	x	x	x
1990 2)	3,0	1,5	13,4	-0,4	x	x	x
1991	-1,2	-3,4	0,6	8,9	x	x	x
1992	8,1	9,2	-	10,2	x	x	x

%

1974	100	35,8	22,9	22,1	8,1	6,3	4,8
1975	100	36,5	21,5	24,2	8,5	5,2	4,2
1976	100	45,7	20,3	18,3	7,2	4,8	3,7
1977	100	49,4	20,1	16,3	7,1	4,0	3,1
1978	100	50,0	20,6	16,4	6,4	4,1	2,4
1979	100	51,5	19,6	15,5	7,3	3,9	2,2
1980	100	53,7	19,1	15,7	6,2	3,1	2,2
1981	100	55,8	18,7	14,5	5,9	3,0	2,1
1982	100	58,3	17,8	13,7	5,4	2,7	2,1
1983	100	59,7	17,5	13,1	5,4	2,5	1,8
1984	100	59,9	18,1	12,6	5,2	2,6	1,7
1985	100	61,0	17,4	12,7	4,5	3,0	1,4
1986	100	64,5	14,7	12,6	4,2	2,4	1,5
1987	100	65,6	15,1	11,8	3,8	2,3	1,5
1988	100	68,0	14,3	11,2	3,3	1,8	1,4
1989 A)	100	72,4	11,9	9,8	3,3	1,4	1,2
1989 B)	100	73,0	12,0	9,4	3,2	1,3	1,1
1990	100	72,0	13,2	9,0	3,2	1,5	1,0
1991	100	70,4	13,5	10,0	3,4	1,7	1,1
1992	100	71,1	12,5	10,2	3,3	1,7	1,2

1) ab 1976 Ergebnisse des neuen Berichtssystems

A) Berichtskreis ohne die durch Abgleich mit der Arbeitsstättenzählung 1987 zusätzlich ermittelten Betriebe

B) Berichtskreis einschließlich der durch Abgleich mit der Arbeitsstättenzählung 1987 zusätzlich ermittelten Betriebe (siehe Erläuterungen)

2) bezogen auf B

2. Beschäftigte des Bauhauptgewerbes in Berlin-West Ende Juni 1974 bis 1992 nach Betriebsgrößenklassen

Jahr	Ins- gesamt	In Betrieben mit ... Beschäftigten					
		1 bis 9	10 bis 19	20 bis 49	50 bis 99	100 bis 199	200 und mehr
		1	2	3	4	5	6

absolut

1974	39 596	1 625	2 986	5 488	5 125	8 170	16 202
1975	35 421	1 665	2 809	5 532	5 523	6 649	13 243
1976 1)	37 271	1 893	2 939	6 074	5 304	6 920	14 141
1977	35 119	2 193	3 254	5 774	5 928	6 336	11 634
1978	33 026	2 219	3 363	5 922	5 300	6 947	9 275
1979	34 426	2 459	3 410	5 798	6 435	6 933	9 391
1980	34 984	2 763	3 566	6 608	6 109	5 589	10 349
1981	34 563	2 864	3 736	6 350	5 896	5 873	9 844
1982	33 838	2 999	3 698	6 264	5 374	5 544	9 959
1983	34 293	3 137	3 830	6 234	5 981	5 568	9 543
1984	35 238	3 196	4 128	6 382	5 918	5 978	9 636
1985	33 129	3 255	4 065	6 369	4 998	6 715	7 727
1986	33 105	3 509	3 607	6 534	4 987	5 638	8 830
1987	32 979	3 527	3 805	6 513	4 767	5 722	8 645
1988	33 236	3 986	3 962	6 861	4 665	4 697	9 065
1989 A)	33 351	4 750	3 676	6 796	5 257	4 414	8 458
1989 B)	34 309	5 125	3 928	6 874	5 510	4 414	8 458
1990	35 632	5 138	4 475	6 828	5 452	5 337	8 402
1991	38 153	5 141	4 596	7 534	5 609	5 692	9 581
1992	42 302	5 420	4 605	8 257	5 854	6 277	11 889

Veränderung gegenüber dem Vorjahr in %

1975	-10,5	2,5	-5,9	0,8	7,8	-18,6	-18,3
1976	5,2	13,7	4,6	9,8	-4,0	4,1	6,8
1977	-5,8	15,8	10,7	-4,9	11,8	-8,4	-17,7
1978	-6,0	1,2	3,3	2,6	-10,6	9,6	-20,3
1979	4,2	10,8	1,4	-2,1	21,4	-0,2	1,3
1980	1,6	12,4	4,6	14,0	-5,1	-19,4	10,2
1981	-1,2	3,7	4,8	-3,9	-3,5	5,1	-4,9
1982	-2,1	4,7	-1,0	-1,4	-8,9	-5,6	1,2
1983	1,3	4,6	3,6	-0,5	11,3	0,4	-4,2
1984	2,8	1,9	7,8	2,4	-1,1	7,4	1,0
1985	-6,0	1,8	-1,5	-0,2	-15,5	12,3	-19,8
1986	-0,1	7,8	-11,3	2,6	-0,2	-16,0	14,3
1987	-0,4	0,5	5,5	-0,3	-4,4	1,5	-2,1
1988	0,8	13,0	4,1	5,3	-2,1	-17,9	4,9
1989 A)	0,3	19,2	-7,2	-0,9	12,7	-6,0	-6,7
1990 2)	3,9	0,3	13,9	-0,7	-1,1	20,9	-0,7
1991	7,1	0,1	2,7	10,3	2,9	6,7	14,0
1992	10,9	5,4	0,2	9,6	4,4	10,3	24,1

%

1974	100	4,1	7,5	13,9	12,9	20,6	40,9
1975	100	4,7	7,9	15,6	15,6	18,8	37,4
1976	100	5,1	7,9	16,3	14,2	18,6	37,9
1977	100	6,2	9,3	16,4	16,9	18,0	33,1
1978	100	6,7	10,2	17,9	16,0	21,0	28,1
1979	100	7,1	9,9	16,8	18,7	20,1	27,3
1980	100	7,9	10,2	18,9	17,5	16,0	29,6
1981	100	8,3	10,8	18,4	17,1	17,0	28,5
1982	100	8,9	10,9	18,5	15,9	16,4	29,4
1983	100	9,1	11,2	18,2	17,4	16,2	27,8
1984	100	9,1	11,7	18,1	16,8	17,0	27,3
1985	100	9,8	12,3	19,2	15,1	20,3	23,3
1986	100	10,6	10,9	19,7	15,1	17,0	26,7
1987	100	10,7	11,5	19,7	14,5	17,4	26,2
1988	100	12,0	11,9	20,6	14,0	14,1	27,3
1989 A)	100	14,2	11,0	20,4	15,8	13,2	25,4
1989 B)	100	14,9	11,4	20,0	16,1	12,9	24,7
1990	100	14,4	12,6	19,2	15,3	15,0	23,6
1991	100	13,5	12,0	19,7	14,7	14,9	25,1
1992	100	12,8	10,9	19,5	13,8	14,8	28,1

1) ab 1976 Ergebnisse des neuen Berichtssystems

A) Berichtskreis ohne die durch Abgleich mit der Arbeitsstättenzählung 1987 zusätzlich ermittelten Betriebe

B) Berichtskreis einschließlich der durch Abgleich mit der Arbeitsstättenzählung 1987 zusätzlich ermittelten Betriebe (siehe Erläuterungen)

2) bezogen auf B

3. Geleistete Arbeitsstunden des Bauhauptgewerbes in Berlin-West im Juni 1974 bis 1992 nach Betriebsgrößenklassen

Jahr	Arbeits- tage	Geleistete Arbeits- stunden insgesamt	In Betrieben mit ... Beschäftigten					
			1 bis 9	10 bis 19	20 bis 49	50 bis 99	100 bis 199	200 und mehr
			3	4	5	6	7	8

absolut (1 000)

1974	18	4 716	162	343	659	618	1 033	1 901
1975	20	4 321	170	334	676	705	845	1 591
1976 1)	20	4 567	184	360	761	719	863	1 680
1977	21	4 285	214	403	728	753	804	1 384
1978	22	4 201	222	411	788	729	923	1 128
1979	20	4 185	247	403	721	840	886	1 088
1980	20	4 075	265	415	776	759	694	1 167
1981	20	4 057	272	428	781	739	741	1 097
1982	21	4 037	285	427	770	663	727	1 165
1983	21	4 062	303	460	772	760	692	1 075
1984	20	3 786	297	463	747	674	675	931
1985	19	3 659	298	451	734	580	780	817
1986	20	3 692	340	406	746	571	660	969
1987	20	3 820	320	448	771	572	695	1 014
1988	21	3 846	368	459	815	574	574	1 056
1989 A)	22	3 885	433	435	830	663	540	980
1989 B)	22	3 990	471	467	839	690	543	980
1990	20	3 816	448	521	752	620	616	859
1991	20	4 158	454	520	845	657	646	1 036
1992	21	4 758	474	551	973	704	729	1 327

Veränderung gegenüber dem Vorjahr in % 2)

1975	x	-17,5	-5,6	-12,4	-7,7	2,7	-26,4	-24,7
1976	x	5,7	8,2	7,8	12,6	2,0	2,1	5,6
1977	x	-10,6	10,8	6,6	-8,9	-0,3	-11,3	-21,5
1978	x	-6,4	-1,0	-2,6	3,3	-7,6	9,6	-22,2
1979	x	9,6	22,4	7,9	0,6	26,8	5,6	6,1
1980	x	-2,6	7,3	3,0	7,6	-9,6	-21,7	7,3
1981	x	-0,4	2,6	3,1	0,6	-2,6	6,8	-6,0
1982	x	-5,2	-0,2	-5,0	-6,1	-14,6	-6,6	1,1
1983	x	0,6	6,3	7,7	0,3	14,6	-4,8	-7,7
1984	x	-2,1	2,9	5,7	1,6	-6,9	2,4	-9,1
1985	x	1,7	5,6	2,5	3,4	-9,4	21,6	-7,6
1986	x	-4,1	8,4	-14,5	-3,4	-6,5	-19,6	12,7
1987	x	3,5	-5,9	10,3	3,4	0,2	5,3	4,6
1988	x	-4,1	9,5	-2,4	0,7	-4,4	-21,3	-0,8
1989 A)	x	-3,6	12,3	-9,5	-2,8	10,3	-10,2	-11,4
1990 3)	x	5,2	4,6	22,7	-1,4	-1,2	24,8	-3,6
1991	x	9,0	1,3	-0,2	12,4	6,0	4,9	20,6
1992	x	9,0	-0,6	0,9	9,7	2,1	7,5	22,0

%

1974	x	100	3,4	7,3	14,0	13,1	21,9	40,3
1975	x	100	3,9	7,7	15,6	16,3	19,6	36,8
1976	x	100	4,0	7,9	16,7	15,7	18,9	36,8
1977	x	100	5,0	9,4	17,0	17,6	18,8	32,3
1978	x	100	5,3	9,8	18,8	17,4	22,0	26,9
1979	x	100	5,9	9,6	17,2	20,1	21,2	26,0
1980	x	100	6,5	10,2	19,0	18,6	17,0	28,6
1981	x	100	6,7	10,5	19,3	18,2	18,3	27,0
1982	x	100	7,1	10,6	19,1	16,4	18,0	28,9
1983	x	100	7,5	11,3	19,0	18,7	17,0	26,5
1984	x	100	7,8	12,2	19,7	17,8	17,8	24,6
1985	x	100	8,1	12,3	20,1	15,9	21,3	22,3
1986	x	100	9,2	11,0	20,2	15,5	17,9	26,2
1987	x	100	8,4	11,7	20,2	15,0	18,2	26,5
1988	x	100	9,6	11,9	21,2	14,9	14,9	27,5
1989 A)	x	100	11,1	11,2	21,4	17,1	13,9	25,2
1989 B)	x	100	11,8	11,7	21,0	17,3	13,6	24,6
1990	x	100	11,7	13,7	19,7	16,2	16,1	22,5
1991	x	100	10,9	12,5	20,3	15,8	15,5	24,9
1992	x	100	10,0	11,6	20,4	14,8	15,3	27,9

1) ab 1976 Ergebnisse des neuen Berichtssystems

2) Veränderung je Arbeitstag gerechnet

A) Berichtskreis ohne die durch Abgleich mit der Arbeitsstättenzählung 1987 zusätzlich ermittelten Betriebe
B) Berichtskreis einschließlich der durch Abgleich mit der Arbeitsstättenzählung 1987 zusätzlich ermittelten Betriebe (siehe Erläuterungen)

3) bezogen auf B

4. Baugewerblicher Jahresumsatz des Bauhauptgewerbes in Berlin-West 1974 bis 1991 nach Betriebsgrößenklassen

Jahr	Ins- gesamt	In Betrieben mit ... Beschäftigten					
		1 bis 9	10 bis 19	20 bis 49	50 bis 99	100 bis 199	200 und mehr
		1	2	3	4	5	6

absolut (1 000 DM)

1974	2 392 171	88 285	149 928	362 518	332 313	508 185	950 942
1975	2 309 485	178 412	184 068	332 259	295 692	422 752	896 302
1976 1)	2 536 912	180 807	223 811	305 865	399 268	423 865	1 003 297
1977	3 028 271	288 729	314 148	415 991	406 460	653 645	949 298
1978	2 129 049	175 707	210 522	329 360	325 188	537 253	551 019
1979	2 611 061	458 138	228 732	422 905	440 369	372 636	688 280
1980	2 942 980	350 993	317 908	518 418	512 483	433 923	809 254
1981	3 229 304	456 662	357 511	578 278	482 360	492 250	862 242
1982	3 643 753	527 778	333 161	572 522	680 449	552 770	977 072
1983	3 885 628	573 778	385 592	632 346	671 821	603 243	1 018 848
1984	3 984 290	565 057	424 046	793 496	570 167	738 659	892 864
1985	3 687 194	573 851	385 190	656 664	576 951	565 689	928 849
1986	3 871 333	559 269	473 853	702 654	518 958	615 838	1 000 761
1987	4 056 849	688 619	500 216	743 203	557 796	515 490	1 051 526
1988 A)	4 430 986	841 122	428 624	796 018	716 979	533 742	1 114 500
1988 B)	4 559 575	878 934	456 429	805 570	770 400	533 742	1 114 500
1989	4 868 304	897 320	497 127	928 928	677 544	687 149	1 180 236
1990	5 373 047	911 384	557 397	998 618	801 840	715 972	1 387 837
1991	5 948 990	976 013	549 957	1 066 062	903 619	852 523	1 600 816

Veränderung gegenüber dem Vorjahr in %

1975	-3,5	102,1	22,8	-8,3	-11,0	-16,8	-5,7
1976	9,8	1,3	21,6	-7,9	35,0	0,3	11,9
1977	19,4	59,7	40,4	36,0	1,8	54,2	-5,4
1978	-29,7	-39,1	-33,0	-20,8	-20,0	-17,8	-42,0
1979	22,6	160,7	8,6	28,4	35,4	-30,6	24,9
1980	12,7	-23,4	39,0	22,6	16,4	16,4	17,6
1981	9,7	30,1	12,5	11,5	-5,9	13,4	6,5
1982	12,8	15,6	-6,8	-1,0	41,1	12,3	13,3
1983	6,6	8,7	15,7	10,4	-1,3	9,1	4,3
1984	2,5	-1,5	10,0	25,5	-15,1	22,4	-12,4
1985	-7,5	1,6	-9,2	-17,2	1,2	-23,4	4,0
1986	5,0	-2,5	23,0	7,0	-10,1	8,9	7,7
1987	4,8	23,1	5,6	5,8	7,5	-16,3	5,1
1988 A)	9,2	22,1	-14,3	7,1	28,5	3,5	6,0
1988 B)	6,8	2,1	8,9	15,3	-12,1	28,7	5,9
1989	10,4	1,6	12,1	7,5	18,3	4,2	17,6
1990	10,7	7,1	-1,3	6,8	12,7	19,1	15,3

%

1974	100	3,7	6,3	15,2	13,9	21,2	39,8
1975	100	7,7	8,0	14,4	12,8	18,3	38,8
1976	100	7,1	8,8	12,1	15,7	16,7	39,5
1977	100	9,5	10,4	13,7	13,4	21,6	31,3
1978	100	8,3	9,9	15,5	15,3	25,2	25,9
1979	100	17,5	8,8	16,2	16,9	14,3	26,4
1980	100	11,9	10,8	17,6	17,4	14,7	27,5
1981	100	14,1	11,1	17,9	14,9	15,2	26,7
1982	100	14,5	9,1	15,7	18,7	15,2	26,8
1983	100	14,8	9,9	16,3	17,3	15,5	26,2
1984	100	14,2	10,6	19,9	14,3	18,5	22,4
1985	100	15,6	10,4	17,8	15,6	15,3	25,2
1986	100	14,4	12,2	18,2	13,4	15,9	25,9
1987	100	17,0	12,3	18,3	13,7	12,7	25,9
1988 A)	100	19,0	9,7	18,0	16,2	12,0	25,2
1988 B)	100	19,3	10,0	17,7	16,9	11,7	24,4
1989	100	18,4	10,2	19,1	13,9	14,1	24,2
1990	100	17,0	10,4	18,6	14,9	13,3	25,8
1991	100	16,4	9,2	17,9	15,2	14,3	26,9

1) ab 1976 Ergebnisse des neuen Berichtssystems

A) Berichtskreis ohne die durch Abgleich mit der Arbeitsstättenzählung 1987 zusätzlich ermittelten Betriebe

B) Berichtskreis einschließlich der durch Abgleich mit der Arbeitsstättenzählung 1987 zusätzlich ermittelten Betriebe (siehe Erläuterungen)

2) bezogen auf B

5. Betriebe, Beschäftigte, Arbeitsstunden, Bruttolohn- und -gehaltssumme sowie Umsatz des Bauhauptgewerbes in Berlin-West im Juni 1992 nach Wirtschaftszweigen

SYPRO-Nr.	Wirtschaftszweig	Be- triebe	Beschäftigte		Ge- leistete Arbeits- stun- den	Brutto- lohn- und -gehalts- summe	Umsatz			
			ins- gesamt	darunter Arbeiter			ins- gesamt	darunter bau- gewerb- lich		
								1 000 DM		
			1	2	3	4	5	6	7	
7210	Hoch- und Tiefbau (ohne ausgeprägten Schwerpunkt)	81	6 485	5 011	733	31 068	124 247	120 717		
7220	Hochbau (ohne Fertigteilbau)	701	13 381	11 108	1 471	55 237	232 962	231 360		
7231 bis 7237	Fertigteilbau im Hochbau	34	285	166	24	1 085	54 467	53 867		
7241	Erdbewegungsarbeiten, Landeskulturbau	27	410	311	52	1 850	9 643	9 445		
7242	Wasser- und Wasserspezialbau.	7	464	381	53	2 231	7 981	7 981		
7243	Straßenbau	170	2 893	2 417	314	12 892	39 984	39 901		
7244	Brunnenbau, nichtbergbauliche Tiefbohrung	11	146	115	19	639	1 920	1 912		
7245	Bergbauliche Tiefbohrung	-	-	-	-	-	-	-		
7249	Tiefbau (anderweitig nicht genannt)	155	7 279	6 287	928	32 609	127 337	126 657		
7251 und 7255	Gerüstbau, Fassadenreinigung	119	1 190	911	139	4 717	15 356	15 171		
7301	Schornstein-, Feuerungs- und Industrieofenbau	17	189	139	22	831	2 658	2 585		
7302	Gebäudetrocknung	4	27	20	3	90	596	596		
7303	Abdichtung gegen Wasser und Feuchtigkeit	729	2 101	1 055	190	4 577	18 493	18 458		
7304	Abdämmung gegen Kälte, Wärme, Schall u.ä.	152	1 750	1 289	177	7 383	22 094	21 593		
7305	Abbruch-, Spreng- und Enttrümmerungsgewerbe	51	542	425	68	1 853	8 512	8 501		
7400	Stukkateurgewerbe, Gipserei, Verputzerei	102	1 492	1 226	169	6 164	20 071	20 071		
7510	Zimmerei, Ingenieurholzbau ..	53	609	458	61	1 915	6 954	6 946		
7550	Dachdeckerei	244	3 059	2 435	336	11 503	41 386	41 374		
Insgesamt		2 657	42 302	33 754	4 758	176 645	734 663	727 134		

6. Betriebe, Beschäftigte, Arbeitsstunden, Bruttolohn- und -gehaltssumme sowie Umsatz des Bauhauptgewerbes in Berlin-Ost im Juni 1992 nach Wirtschaftszweigen

SYPRO-Nr.	Wirtschaftszweig	Be- triebe	Beschäftigte		Ge- leistete Arbeits- stun- den 1 000	Brutto- lohn- und -gehalts- summe	Umsatz	
			ins- gesamt	darunter Arbeiter			ins- gesamt	darunter bau- gewerb- lich
1	2	3	4	5	6	7		
7210	Hoch- und Tiefbau (ohne ausgeprägten Schwerpunkt)	114	11 667	9 402	1 168	39 959	123 603	119 639
7220	Hochbau (ohne Fertigteilbau)	143	5 145	4 260	592	17 621	55 294	54 891
7231 bis 7237	Fertigteilbau im Hochbau	7	27	16	2	41	122	118
7241	Erdbewegungsarbeiten, Landeskulturbau	3
7242	Wasser- und Wasserspezialbau.	4	337	271	24	1 277	11 014	11 014
7243	Straßenbau	23	598	489	73	2 063	5 297	5 263
7244	Brunnenbau, nichtbergbauliche Tiefbohrung	4	57	41	6	145	568	568
7245	Bergbauliche Tiefbohrung	-	-	-	-	-	-	-
7249	Tiefbau (anderweitig nicht genannt)	25	705	598	100	2 453	7 579	7 562
7251 und 7255	Gerüstbau, Fassadenreinigung	20	240	191	32	766	2 284	2 284
7301	Schornstein-, Feuerungs- und Industrieofenbau	7	60	46	5	137	605	590
7302	Gebäudetrocknung	2
7303	Abdichtung gegen Wasser und Feuchtigkeit	52	322	224	31	773	2 686	2 630
7304	Abdämmung gegen Kälte, Wärme, Schall u.ä.	21	207	161	24	506	1 482	1 365
7305	Abbruch-, Spreng- und Entrümmerungsgewerbe	4	767	603	97	2 726	6 275	5 443
7400	Stukkateurgewerbe, Gipserei, Verputzerei	12	269	225	30	977	2 593	1 953
7510	Zimmerei, Ingenieurholzbau ..	27	302	238	38	812	1 884	1 884
7550	Dachdeckerei	77	1 114	900	126	4 125	10 246	10 231
Insgesamt		545	21 894	17 726	2 355	74 575	231 999	225 895

7. Betriebe des Bauhauptgewerbes in Berlin-West Ende Juni 1992 nach Wirtschaftszweigen und Betriebsgrößenklassen

SYPRO-Nr.	Wirtschaftszweig	Ins-gesamt	Betriebe mit ... Beschäftigten					
			1 bis 9	10 bis 19	20 bis 49	50 bis 99	100 bis 199	200 oder mehr
			1	2	3	4	5	6
7210	Hoch- und Tiefbau (ohne ausgeprägten Schwerpunkt)	81	41	14	7	3	6	10
7220	Hochbau (ohne Fertigteilbau)	701	443	102	101	33	10	12
7231 bis 7237	Fertigteilbau im Hochbau	34	26	5	2	1	-	-
7241	Erdbewegungsarbeiten, Landeskulturbau	27	19	3	2	2	1	-
7242	Wasser- und Wasserspezialbau.	7	1	-	1	4	1	-
7243	Straßenbau	170	106	21	31	3	8	1
7244	Brunnenbau, nichtbergbauliche Tiefbohrung	11	7	2	1	1	-	-
7245	Bergbauliche Tiefbohrung	-	-	-	-	-	-	-
7249	Tiefbau (anderweitig nicht genannt)	155	67	19	28	19	14	8
7251 und 7255	Gerüstbau, Fassadenreinigung	119	81	19	17	2	-	-
7301	Schornstein-, Feuerungs- und Industrieofenbau	17	11	4	1	1	-	-
7302	Gebäudetrocknung	4	3	1	-	-	-	-
7303	Abdichtung gegen Wasser und Feuchtigkeit	729	696	23	8	2	-	-
7304	Abdämmung gegen Kälte, Wärme, Schall u.ä.	152	111	25	11	2	2	1
7305	Abbruch-, Spreng- und Enttrümmerungsgewerbe	51	34	9	5	3	-	-
7400	Stukkateurgewerbe, Gipserei, Verputzerei	102	64	26	6	3	2	1
7510	Zimmerei, Ingenieurholzbau ..	53	33	8	12	-	-	-
7550	Dachdeckerei	244	147	50	37	9	1	-
Insgesamt		2 657	1 890	331	270	88	45	33

8. Betriebe des Bauhauptgewerbes in Berlin-Ost Ende Juni 1992 nach Wirtschaftszweigen und Betriebsgrößenklassen

SYPRO-Nr.	Wirtschaftszweig	Ins-gesamt	Betriebe mit ... Beschäftigten					
			1 bis 9	10 bis 19	20 bis 49	50 bis 99	100 bis 199	200 oder mehr
			1	2	3	4	5	6
7210	Hoch- und Tiefbau (ohne ausgeprägten Schwerpunkt)	114	41	18	26	9	10	10
7220	Hochbau (ohne Fertigteilbau)	143	46	36	31	22	5	3
7231 bis 7237	Fertigteilbau im Hochbau	7	7	-	-	-	-	-
7241	Erdbewegungsarbeiten, Landeskulturbau	3	.	.	.	-	-	-
7242	Wasser- und Wasserspezialbau.	4	3	-	-	-	-	1
7243	Straßenbau	23	11	5	3	3	1	-
7244	Brunnenbau, nichtbergbauliche Tiefbohrung	4	3	-	1	-	-	-
7245	Bergbauliche Tiefbohrung	-	-	-	-	-	-	-
7249	Tiefbau (anderweitig nicht genannt)	25	7	4	10	3	1	-
7251 und 7255	Gerüstbau, Fassadenreinigung	20	12	5	2	1	-	-
7301	Schornstein-, Feuerungs- und Industrieofenbau	7	4	3	-	-	-	-
7302	Gebäudetrocknung	2	.	.	.	-	-	-
7303	Abdichtung gegen Wasser und Feuchtigkeit	52	45	5	1	1	-	-
7304	Abdämmung gegen Kälte, Wärme, Schall u.ä.	21	16	2	2	1	-	-
7305	Abbruch-, Spreng- und Enttrümmerungsgewerbe	4	3	-	-	-	-	1
7400	Stukkateurgewerbe, Gipserei, Verputzerei	12	8	2	1	-	1	-
7510	Zimmerei, Ingenieurholzbau ..	27	16	6	4	1	-	-
7550	Dachdeckerei	77	33	23	20	1	-	-
Insgesamt		545	258	109	103	42	18	15

9. Beschäftigte des Bauhauptgewerbes in Berlin-West Ende Juni 1992 nach Betriebsgrößenklassen

Beschäftigtengruppe	Ins- gesamt	In Betrieben mit ... Beschäftigten					
		1 bis 9	10 bis 19	20 bis 49	50 bis 99	100 bis 199	200 und mehr
		1	2	3	4	5	6
Tätige Inhaber und Mitinhaber	1 601	1 332	151	63	26	17	12
Mithelfende Familienangehörige	105	97	4	4	-	-	-
Angestellte 1).....	6 842	1 066	752	1 160	765	848	2 251
kaufmännische Angestellte ...	3 684	790	509	722	362	372	929
technische Angestellte	3 158	276	243	438	403	476	1 322
Gewerbliche Arbeitskräfte	33 754	2 925	3 698	7 030	5 063	5 412	9 626
Facharbeiter einschließlich Poliere und Meister	23 583	1 947	2 721	5 028	3 535	3 830	6 522
Poliere, Schachtmeister, Meister	1 242	79	57	161	155	233	557
Hilfspolierere und -meister, Fachvorarbeiter	2 584	79	142	455	422	641	845
Maurer	5 365	569	849	1 140	826	572	1 409
Betonbauer	1 473	49	52	287	275	185	625
Zimmerer	2 361	133	164	482	229	433	920
sonstige Facharbeiter	10 558	1 038	1 457	2 503	1 628	1 766	2 166
Fachwerker und Werker	8 920	906	930	1 793	1 376	1 355	2 560
Gewerblich Auszubildende	1 251	72	47	209	152	227	544

Insgesamt	42 302	5 420	4 605	8 257	5 854	6 277	11 889

darunter ausländische Arbeitnehmer ..	5 251	402	460	797	884	943	1 765

1) einschließlich kaufmännisch und technisch Auszubildender

10. Beschäftigte des Bauhauptgewerbes in Berlin-Ost Ende Juni 1992 nach Betriebsgrößenklassen

Beschäftigtengruppe	Ins- gesamt	In Betrieben mit ... Beschäftigten					
		1 bis 9	10 bis 19	20 bis 49	50 bis 99	100 bis 199	200 und mehr
		1	2	3	4	5	6
Tätige Inhaber und Mitinhaber	345	226	64	31	23	1	-
Mithelfende Familienangehörige	23	19	4	-	-	-	-
Angestellte 1).....	3 800	140	206	464	432	460	2 098
kaufmännische Angestellte ...	2 100	111	139	297	216	278	1 059
technische Angestellte	1 700	29	67	167	216	182	1 039
Gewerbliche Arbeitskräfte	17 726	650	1 222	2 630	2 414	2 340	8 470
Facharbeiter einschließlich Poliere und Meister	13 414	518	911	2 045	2 089	1 834	6 017
Poliere, Schachtmeister, Meister	486	7	13	41	58	58	309
Hilfspoliere und -meister, Fachvorarbeiter	1 482	19	48	158	192	262	803
Maurer	4 227	223	386	840	746	604	1 428
Betonbauer	941	6	44	84	152	103	552
Zimmerer	1 333	46	67	173	246	161	640
sonstige Facharbeiter	4 945	217	353	749	695	646	2 285
Fachwerker und Werker	3 013	109	284	522	246	315	1 537
Gewerblich Auszubildende	1 299	23	27	63	79	191	916
<hr/>							
Insgesamt	21 894	1 035	1 496	3 125	2 869	2 801	10 568
darunter ausländische Arbeitnehmer ..	153	9	14	36	52	35	7

1) einschließlich kaufmännisch und technisch Auszubildender

11. Bruttolohn- und -gehaltssumme des Bauhauptgewerbes in Berlin im Juni 1992 sowie Arbeitgeberzulagen des Bauhauptgewerbes im Jahr 1991 nach Betriebsgrößenklassen
1 000 DM

Betriebe mit ... Beschäftigten	Bruttolohn- und -gehaltssumme im Juni 1992						Arbeitgeberzulagen im Jahr 1991					
	Berlin-West			Berlin-Ost			in Berlin-West			in Berlin-Ost		
	ins-gesamt	Löhne	Ge-hälter	ins-gesamt	Löhne	Ge-hälter	ins-gesamt	zu Löhnen	zu Ge-häl-tern	ins-gesamt	zu Löhnen	zu Ge-häl-tern
	1	2	3	4	5	6	7	8	9	10	11	12
1 bis 9	13 079	9 702	3 377	2 118	1 803	315	373	290	83	16	10	7
10 bis 19	18 199	14 537	3 662	4 409	3 735	673	705	574	131	9	8	2
20 bis 49	34 701	27 870	6 831	11 386	9 271	2 115	1 511	1 223	289	50	43	7
50 bis 99	25 664	20 654	5 010	10 058	8 006	2 052	1 370	1 067	302	32	26	6
100 bis 199	28 794	23 338	5 456	9 536	7 501	2 035	1 609	1 225	384	-	-	-
200 oder mehr	56 209	40 787	15 422	37 069	26 923	10 146	3 057	2 287	770	-	-	-
Insgesamt	176 645	136 888	39 757	74 575	57 239	17 336	8 625	6 666	1 959	108	86	22

12. Geleistete Arbeitsstunden des Bauhauptgewerbes in Berlin im Juni 1992 nach Art der Bauten und Betriebsgrößenklassen
1 000

Art der Bauten/ Auftraggeber	Ins- gesamt	In Betrieben mit ... Beschäftigten						
		1 bis 9	10 bis 19	20 bis 49	50 bis 99	100 bis 199	200 oder mehr	
		1	2	3	4	5	6	7
Berlin								
Wohnungsbau	2 302	368	383	559	323	218	451	
Gewerblicher und industrieller								
Bau	2 519	168	224	415	328	348	1 037	
Hochbau	1 852	139	189	304	239	238	743	
Tiefbau	667	29	35	111	89	109	294	
Öffentlicher und Verkehrsbau ..	2 292	54	135	382	410	474	838	
Hochbau	730	24	69	145	150	91	251	
Tiefbau	1 562	30	66	237	260	382	587	
Straßenbau	547	17	37	100	67	124	202	
sonstiger Tiefbau	1 015	13	29	137	193	258	384	
Insgesamt	7 113	590	742	1 356	1 061	1 039	2 325	
Berlin-West								
Wohnungsbau	1 507	301	291	396	188	137	194	
Gewerblicher und industrieller								
Bau	1 515	133	161	269	213	197	543	
Hochbau	1 098	116	130	206	138	110	398	
Tiefbau	418	16	32	63	75	87	145	
Öffentlicher und Verkehrsbau ..	1 735	40	99	308	304	395	590	
Hochbau	558	17	45	110	116	62	207	
Tiefbau	1 178	23	53	198	188	333	383	
Straßenbau	419	14	25	84	29	116	150	
sonstiger Tiefbau	759	8	28	114	159	217	233	
Insgesamt	4 758	474	551	973	704	729	1 327	
Berlin-Ost								
Wohnungsbau	795	67	92	162	136	81	257	
Gewerblicher und industrieller								
Bau	1 004	35	63	147	115	151	494	
Hochbau	755	23	59	98	101	129	345	
Tiefbau	249	13	4	48	14	22	149	
Öffentlicher und Verkehrsbau ..	557	14	36	74	106	79	248	
Hochbau	172	6	23	35	34	30	44	
Tiefbau	384	8	13	39	72	49	203	
Straßenbau	128	3	12	15	38	8	52	
sonstiger Tiefbau	256	5	1	24	34	41	151	
Insgesamt	2 355	116	191	383	357	310	998	

13. Baugewerblicher Umsatz des Bauhauptgewerbes in Berlin im Juni 1992 nach Art der Bauten und Betriebsgrößenklassen
1 000 DM

Art der Bauten/ Auftraggeber	Ins- gesamt	In Betrieben mit ... Beschäftigten					
		1 bis 9	10 bis 19	20 bis 49	50 bis 99	100 bis 199	200 oder mehr
		1	2	3	4	5	6
Berlin							
Wohnungsbau	258 925	42 567	37 270	56 946	37 977	17 944	66 220
Gewerblicher und industrieller Bau	389 173	46 671	26 919	55 015	88 661	35 923	135 985
Hochbau	319 747	36 650	22 054	44 747	73 208	25 269	117 818
Tiefbau	69 427	10 020	4 865	10 268	15 453	10 653	18 167
Öffentlicher und Verkehrsbau ..	304 931	25 967	14 061	43 663	46 385	53 549	121 305
Hochbau	96 933	8 660	6 170	17 156	18 150	6 526	40 272
Tiefbau	207 997	17 307	7 891	26 508	28 236	47 023	81 033
Straßenbau	70 716	5 356	3 620	8 334	7 399	16 543	29 463
sonstiger Tiefbau	137 282	11 951	4 271	18 173	20 836	30 479	51 570
Insgesamt	953 029	115 205	78 250	155 624	173 023	107 416	323 510
Berlin-West							
Wohnungsbau	181 355	38 713	31 567	45 416	24 410	12 870	28 379
Gewerblicher und industrieller Bau	293 288	44 213	18 306	43 423	80 274	20 924	86 148
Hochbau	238 690	35 143	13 615	36 363	65 962	11 580	76 027
Tiefbau	54 598	9 069	4 691	7 060	14 313	9 344	10 121
Öffentlicher und Verkehrsbau ..	252 491	24 230	12 107	38 543	36 223	47 042	94 345
Hochbau	82 426	8 309	4 643	13 845	15 455	5 073	35 102
Tiefbau	170 064	15 921	7 464	24 699	20 769	41 969	59 243
Straßenbau	60 123	4 585	3 207	7 789	3 178	15 935	25 429
sonstiger Tiefbau	109 942	11 336	4 257	16 909	17 591	26 034	33 814
Insgesamt	727 134	107 156	61 980	127 382	140 907	80 836	208 872
Berlin-Ost							
Wohnungsbau	77 570	3 854	5 703	11 530	13 567	5 074	37 841
Gewerblicher und industrieller Bau	95 885	2 458	8 613	11 592	8 387	14 999	49 837
Hochbau	81 057	1 507	8 439	8 384	7 246	13 689	41 791
Tiefbau	14 829	951	174	3 208	1 140	1 309	8 046
Öffentlicher und Verkehrsbau...	52 440	1 737	1 954	5 120	10 162	6 507	26 960
Hochbau	14 507	351	1 527	3 311	2 695	1 453	5 170
Tiefbau	37 933	1 386	427	1 809	7 467	5 054	21 790
Straßenbau	10 593	771	413	545	4 221	608	4 034
sonstiger Tiefbau	27 340	615	14	1 264	3 245	4 445	17 756
Insgesamt	225 895	8 049	16 270	28 242	32 116	26 580	114 638

14. Umsatz des Bauhauptgewerbes in Berlin-West im Juni 1992 und Jahr 1991 nach Wirtschaftszweigen
1 000 DM

SYPRO-Nr.	Wirtschaftszweig	Umsatz								
		Juni 1992				Jahr 1991				
		insgesamt	baugewerbliche Tätigkeit	sonstige eigene Erzeugnisse und industr./handwkl. Dienstleistungen	Handelsware u. sonst. nichtind. / nicht handwkl. Tätigkeiten	insgesamt	baugewerblich		sonstige eigene Erzeugnisse und industr./handwkl. Dienstleistungen	Handelsware u. sonst. nichtind. / nicht handwkl. Tätigkeiten
							zusammen	darunter aus Nachunternehmer-tätigkeit		
		1	2	3	4	5	6	7	8	9
7210	Hoch- und Tiefbau (ohne ausgeprägten Schwerpunkt)	124 247	120 717	581	2 949	849 155	810 884	13 371	13 007	25 265
7220	Hochbau (ohne Fertigteilbau)	232 962	231 360	267	1 335	2 245 921	2 223 038	28 371	4 372	18 511
7231 bis 7237	Fertigteilbau im Hochbau	54 467	53 867	483	118	115 550	112 976	2 929	71	2 503
7241	Erdbewegungsarbeiten, Landeskulturbau	9 643	9 445	100	97	77 113	71 290	14 770	1 515	4 308
7242	Wasser- und Wasserspezialbau.	7 981	7 981	-	-	65 395	65 395	1 488	-	-
7243	Straßenbau	39 984	39 901	11	72	401 835	378 488	25 858	21 019	2 328
7244	Brunnenbau, nichtbergbauliche Tiefbohrung	1 920	1 912	-	8	18 132	17 956	1 048	86	90
7245	Bergbauliche Tiefbohrung	-	-	-	-	-	-	-	-	-
7249	Tiefbau (anderweitig nicht genannt)	127 337	126 657	326	355	975 391	963 263	70 851	4 138	7 990
7251 und 7255	Gerüstbau, Fassadenreinigung	15 356	15 171	185	-	135 569	132 732	10 271	2 031	806
7301	Schornstein-, Feuerungs- und Industrieofenbau	2 658	2 585	-	73	33 096	31 544	2 495	-	1 553
7302	Gebäudetrocknung	596	596	-	-	4 804	4 804	-	-	-
7303	Abdichtung gegen Wasser und Feuchtigkeit	18 493	18 458	22	13	158 391	158 176	16 766	55	160
7304	Abdämmung gegen Kälte, Wärme, Schall u.ä.	22 094	21 593	38	464	240 590	235 839	12 568	115	4 637
7305	Abbruch-, Spreng- und Entrümmerungsgewerbe	8 512	8 501	-	11	70 999	70 793	11 941	139	66
7400	Stukkateurgewerbe, Gipserei, Verputzerei	20 071	20 071	-	-	210 637	210 150	13 191	450	38
7510	Zimmerei, Ingenieurholzbau ..	6 954	6 946	1	7	55 339	55 289	3 107	-	50
7550	Dachdeckerei	41 386	41 374	-	12	406 533	406 373	10 733	31	129
Insgesamt		734 663	727 134	2 015	5 514	6 064 451	5 948 990	239 757	47 029	68 432

15. Umsatz des Bauhauptgewerbes in Berlin-Ost im Juni 1992 und Jahr 1991 nach Wirtschaftszweigen
1 000 DM

SYPRO-Nr.	Wirtschaftszweig	Umsatz								
		Juni 1992				Jahr 1991				
		insgesamt	baugewerbliche Tätigkeit	sonstige eigene Erzeugnisse und industr./handwkl. Dienstleistungen	Handelsware u. sonst. nichtind. / nicht handwkl. Tätigkeiten	insgesamt	baugewerblich		sonstige eigene Erzeugnisse und industr./handwkl. Dienstleistungen	Handelsware u. sonst. nichtind. / nicht handwkl. Tätigkeiten
							zusammen	darunter aus Nachunternehmer-tätigkeit		
		1	2	3	4	5	6	7	8	9
7210	Hoch- und Tiefbau (ohne ausgeprägten Schwerpunkt)	123 603	119 639	713	3 250	1 641 859	1 550 108	130 006	20 985	70 767
7220	Hochbau (ohne Fertigteilbau)	55 294	54 891	51	352	494 333	488 309	78 920	1 045	4 978
7231 bis 7237	Fertigteilbau im Hochbau	122	118	3	1	1 404	1 194	-	111	99
7241	Erdbewegungsarbeiten, Landeskulturbau	-	-	.
7242	Wasser- und Wasserspezialbau.	11 014	11 014	-	-	30 394	27 803	-	-	2 591
7243	Straßenbau	5 297	5 263	16	18	52 721	51 289	3 007	841	590
7244	Brunnenbau, nichtbergbauliche Tiefbohrung	568	568	-	-	4 343	4 252	-	-	91
7245	Bergbauliche Tiefbohrung	-	-	-	-	-	-	-	-	-
7249	Tiefbau (anderweitig nicht genannt)	7 579	7 562	12	5	65 053	64 786	2 909	210	57
7251 und 7255	Gerüstbau, Fassadenreinigung	2 284	2 284	-	-	12 536	12 536	7 134	-	-
7301	Schornstein-, Feuerungs- und Industrieofenbau	605	590	-	15	5 457	5 007	50	-	450
7302	Gebäudetrocknung	-	-	.
7303	Abdichtung gegen Wasser und Feuchtigkeit	2 686	2 630	52	4	26 080	26 013	864	53	15
7304	Abdämmung gegen Kälte, Wärme, Schall u.ä.	1 482	1 365	116	1	11 009	9 913	404	1 096	-
7305	Abbruch-, Spreng- und Entrümmerungsgewerbe	6 275	5 443	-	832	72 718	66 664	3 022	607	5 448
7400	Stukkateurgewerbe, Gipserei, Verputzerei	2 593	1 953	180	460	18 528	18 528	973	-	-
7510	Zimmerei, Ingenieurholzbau ..	1 884	1 884	-	-	14 329	14 329	1 500	-	-
7550	Dachdeckerei	10 246	10 231	7	8	89 980	89 954	3 243	2	23
Insgesamt		231 999	225 895	1 151	4 953	2 548 593	2 438 510	232 035	24 950	85 132

16. Verfügbare Geräte des Bauhauptgewerbes in Berlin-West Ende Juni 1990 bis 1992

Geräteart	1990	1991	1992	In Betrieben mit ... Beschäftigten					
				1 bis 9	10 bis 19	20 bis 49	50 bis 99	100 bis 199	200 und mehr
	1	2	3	4	5	6	7	8	9
Betonmischer mit Trommelinhalt	3 228	3 374	3 415	911	460	692	406	290	656
unter 250 l	2 944	3 091	3 094	833	424	649	375	260	553
250 l und mehr	284	283	321	78	36	43	31	30	103
Transportmischer und Agitatoren....	2	2	18	6	1	8	-	3	-
Turmdrehkrane mit Lastmoment	302	321	367	37	5	25	31	51	218
bis unter 16 tm	41	38	37	2	1	4	7	7	16
16 bis unter 40 tm	70	72	75	8	3	5	17	24	18
40 bis unter 100 tm	135	154	191	18	1	9	3	19	141
100 tm und mehr	56	57	64	9	-	7	4	1	43
Mobil- und Autokrane	64	65	75	7	7	22	10	19	10
Aufzugswinden (einschl. Handkabel- winden)	1 439	1 480	1 497	358	277	363	179	79	241
Bauaufzüge	1 697	1 750	1 832	466	352	542	209	86	177
Förderbänder	209	232	221	35	22	39	39	37	49
Betonpumpen aller Art (ohne Beton- spritzen)	60	56	53	10	4	7	11	10	11
Mörtelförder- und Verputzgeräte ...	318	333	381	87	41	66	50	34	103
Transporter mit Pritschen- oder Kastenaufbau (ohne Kleinbusse) 0,5 bis einschl. 2,5 t Nutzlast ..	2 249	2 254	2 597	639	460	528	267	238	465
Lkw (einschl. Zugmaschinen mit Ladefläche)	2 672	2 785	2 993	520	514	621	340	551	447
ca 1,5 bis einschl. 12 t	2 259	2 283	2 456	492	458	515	238	451	302
über 12 t	413	502	537	28	56	106	102	100	145
Vorderkipper, Dumper	266	239	245	16	6	35	43	58	87
Bagger	1 055	1 079	1 261	82	88	160	334	337	260
Seilbagger auf Raupen	46	52	61	7	3	5	19	12	15
Seilbagger, bereift	64	67	77	3	3	7	37	15	12
Hydraulikbagger auf Raupen	177	190	230	28	24	41	74	30	33
Hydraulikbagger, bereift	768	770	893	44	58	107	204	280	200
Planierdraupen	14	16	20	-	4	2	6	5	3
Ladegeräte	631	665	791	87	79	186	153	126	160
Ladegeräte auf Raupen	77	85	57	4	6	7	25	8	7
Ladegeräte, bereift	514	541	644	68	70	160	86	115	145
Baggerlader	40	39	90	15	3	19	42	3	8
Grader, Straßenhobel	13	18	19	3	1	8	-	4	3
Rambbüren aller Art (ohne Hand- rammen)	161	166	157	6	14	35	48	33	21
Verdichtungsmaschinen	2 573	2 558	2 797	198	271	463	420	755	690
Stampf- und Rüttelgeräte	2 373	2 322	2 515	177	248	421	371	671	627
Gummiradwalzen	27	38	57	4	5	6	11	25	6
Glattmantel- und Vibrationswalzen aller Art	173	198	225	17	18	36	38	59	57
Straßenbaumaschinen für Schwarzdecken									
Mischanlagen	3	3	2	-	-	-	-	1	1
Gußasphaltkoher	101	97	102	5	10	14	13	31	29
Fertiger	41	39	43	2	1	6	5	14	15
für Betonstraßen									
Fertiger und Verteiler	13	13	14	4	5	1	2	1	1
Kompressoren aller Art	1 763	1 780	1 870	266	200	380	275	333	416
Stahlrohrgerüste und Stahlprofil- gerüste (t)	45 325	43 143	49 057	5 808	9 150	20 616	7 035	951	5 496
Grabenverbau aus Stahl (t)	1 527	963	1 021	-	-	127	35	364	495

17. Verfügbare Geräte des Bauhauptgewerbes in Berlin-Ost Ende Juni 1991 und 1992

Geräteart	1991	1992	In Betrieben mit ... Beschäftigten					
			1 bis 9	10 bis 19	20 bis 49	50 bis 99	100 bis 199	200 und mehr
	1	2	3	4	5	6	7	8
Betonmischer mit Trommelinhalt	1 480	1 523	166	188	317	291	126	435
unter 250 l	1 405	1 451	166	184	297	283	125	396
250 l und mehr	75	72	-	4	20	8	1	39
Transportmischer und Agitatoren....	15	7	-	-	-	-	-	7
Turmdrehkrane mit Lastmoment	109	88	-	-	2	7	-	79
bis unter 16 tm	10	-	-	-	-	-	-	-
16 bis unter 40 tm	36	15	-	-	-	3	-	12
40 bis unter 100 tm	24	38	-	-	2	4	-	32
100 tm und mehr	39	35	-	-	-	-	-	35
Mobil- und Autokrane	112	88	5	2	13	8	6	54
Aufzugswinden (einschl. Handkabel- winden)	784	573	43	74	90	101	58	207
Bauaufzüge	656	660	57	92	160	136	79	136
Förderbänder	376	285	8	18	27	65	28	139
Betonpumpen aller Art (ohne Beton- spritzen)	25	9	1	1	1	2	-	4
Mörtelförder- und Verputzgeräte ...	107	94	4	7	13	15	11	44
Transporter mit Pritschen- oder Kastenaufbau (ohne Kleinbusse) 0,5 bis einschl. 2,5 t Nutzlast ..	593	813	139	107	170	112	69	216
Lkw (einschl. Zugmaschinen mit Ladefläche)	1 102	1 079	98	91	161	158	87	484
ca 1,5 bis einschl. 12 t	928	923	92	89	141	134	79	388
über 12 t	174	156	6	2	20	24	8	96
Vorderkipper, Dumper	140	54	1	1	7	14	4	27
Bagger	348	384	10	7	52	47	26	242
Seilbagger auf Raupen	32	28	-	-	-	-	-	28
Seilbagger, bereift	11	3	2	-	-	1	-	-
Hydraulikbagger auf Raupen	95	106	1	4	14	8	2	77
Hydraulikbagger, bereift	210	247	7	3	38	38	24	137
Planiertraupen	102	75	-	-	3	6	2	64
Ladegeräte	264	285	6	10	42	37	13	177
Ladegeräte auf Raupen	8	7	-	-	5	-	-	2
Ladegeräte, bereift	147	188	4	7	29	31	11	106
Baggerlader	109	90	2	3	8	6	2	69
Grader, Straßenhobel	2	1	-	-	-	-	-	1
Rammbären aller Art (ohne Hand- rammen)	65	28	1	2	-	-	-	25
Verdichtungsmaschinen	657	793	31	29	103	108	40	482
Stampf- und Rüttelgeräte	565	712	29	25	101	99	35	423
Gummiradwalzen	9	4	-	-	-	-	-	4
Glattmantel- und Vibrationswalzen aller Art	83	77	2	4	2	9	5	55
Straßenbaumaschinen für Schwarzdecken								
Mischanlagen	1	1	-	-	-	-	-	1
Gußasphaltkoher	24	22	-	3	-	-	10	9
Fertiger	8	13	-	-	-	-	3	10
für Betonstraßen Fertiger und Verteiler	7	7	-	-	2	4	-	1
Kompressoren aller Art	520	530	32	39	64	58	26	311
Stahlrohrgerüste und Stahlprofil- gerüste (t)	10 138	12 607	1 259	1 505	1 101	3 674	621	4 446
Grabenverbau aus Stahl (t)	74	549	-	8	137	109	80	216

18. Betriebe, Beschäftigte, geleistete Arbeitsstunden und Gesamtumsatz in Handwerksbetrieben des Bauhauptgewerbes in Berlin-West im Juni 1992 nach Wirtschaftszweigen

SYPRO-Nr.	Wirtschaftszweig	Be- triebe	Beschäftigte		Geleistete Arbeitsstunden 1 000		Gesamtumsatz 1 000 DM	
			absolut	in % des Bauhaupt- gewerbes Berlin-West	absolut	in % des Bauhaupt- gewerbes Berlin-West	absolut	in % des Bauhaupt- gewerbes Berlin-West
		1	2	3	4	5	6	7
7210	Hoch- und Tiefbau (ohne ausgeprägten Schwerpunkt)	51	1 685	26,0	210	28,6	37 015	29,8
7220	Hochbau (ohne Fertigteilbau)	507	9 699	72,5	1 089	74,0	129 726	55,7
7231 bis 7237	Fertigteilbau im Hochbau	11	144	50,5	13	54,0	49 196	90,3
7241	Erdbewegungsarbeiten, Landeskulturbau	5	16	3,9	1	2,6	127	1,3
7242	Wasser- und Wasserspezialbau.	4
7243	Straßenbau	73	1 797	62,1	204	64,9	18 437	46,1
7244	Brunnenbau, nichtbergbauliche Tiefbohrung	9	133	91,1	17	88,9	1 741	90,7
7245	Bergbauliche Tiefbohrung	-	-	-	-	-	-	-
7249	Tiefbau (anderweitig nicht genannt)	60	1 001	55,0	511	55,1	66 373	52,1
7251 und 7255	Gerüstbau, Fassadenreinigung	63	744	62,5	90	64,8	9 438	61,5
7301	Schornstein-, Feuerungs- und Industrieofenbau	9	67	35,4	8	35,3	804	30,2
7302	Gebäudetrocknung	-	-	-	-	-	-	-
7303	Abdichtung gegen Wasser und Feuchtigkeit	145	637	30,3	70	36,9	6 535	35,3
7304	Abdämmung gegen Kälte, Wärme, Schall u.ä.	87	743	42,5	78	44,1	10 972	49,7
7305	Abbruch-, Spreng- und Enttrümmerungsgewerbe	2
7400	Stukkateurgewerbe, Gipserei, Verputzerei	77	1 286	86,2	146	86,4	17 920	89,3
7510	Zimmerei, Ingenieurholzbau ..	43	505	82,9	51	82,9	6 033	86,7
7550	Dachdeckerei	218	2 891	94,5	319	94,9	40 143	97,0
Insgesamt		1 364	24 600	58,2	2 833	59,5	398 532	54,2

19. Betriebe, Beschäftigte, geleistete Arbeitsstunden und Gesamtumsatz in Handwerksbetrieben des Bauhauptgewerbes in Berlin-Ost im Juni 1992 nach Wirtschaftszweigen

SYPRO-Nr.	Wirtschaftszweig	Be- triebe	Beschäftigte		Geleistete Arbeitsstunden 1 000		Gesamtumsatz 1 000 DM	
			absolut	in % des Bauhaupt- gewerbes Berlin-Ost	absolut	in % des Bauhaupt- gewerbes Berlin-Ost	absolut	in % des Bauhaupt- gewerbes Berlin-Ost
7210	Hoch- und Tiefbau (ohne ausgeprägten Schwerpunkt)	81	3 440	29,5	381	32,6	46 760	37,8
7220	Hochbau (ohne Fertigteilbau)	111	3 378	65,7	386	65,2	31 474	56,9
7231 bis 7237	Fertigteilbau im Hochbau	3	18	66,7	2	75,7	92	75,3
7241	Erdbewegungsarbeiten, Landeskulturbau	3	70	100,0	8	100,0	439	100,0
7242	Wasser- und Wasserspezialbau.	1
7243	Straßenbau	19	285	47,7	35	47,1	2 409	45,5
7244	Brunnenbau, nichtbergbauliche Tiefbohrung	2
7245	Bergbauliche Tiefbohrung	-	-	-	-	-	-	-
7249	Tiefbau (anderweitig nicht genannt)	13	316	44,8	46	46,5	2 774	36,6
7251 und 7255	Gerüstbau, Fassadenreinigung	11	80	33,3	11	33,7	682	29,9
7301	Schornstein-, Feuerungs- und Industrieofenbau	6	55	91,7	5	91,0	583	96,4
7302	Gebäudetrocknung	1
7303	Abdichtung gegen Wasser und Feuchtigkeit	29	144	44,7	16	51,6	1 308	48,7
7304	Abdämmung gegen Kälte, Wärme, Schall u.ä.	13	85	41,1	8	33,5	804	54,3
7305	Abbruch-, Spreng- und Entrümmerungsgewerbe	-	-	-	-	-	-	-
7400	Stukkateurgewerbe, Gipserei, Verputzerei	10	264	98,1	29	98,2	2 567	99,0
7510	Zimmerei, Ingenieurholzbau ..	26	301	99,7	38	100,0	1 884	100,0
7550	Dachdeckerei	69	976	87,6	109	86,8	8 808	86,0
Insgesamt		398	9 765	44,6	1 099	46,6	111 844	48,2

