

Herausgeber: Statistisches Landesamt Berlin, Fehrbelliner Platz 1, 1000 Berlin 31 (Wilmerdorf)
Information und Beratung: Tel.: 867 42 42, Bildschirmtext: • 50 600 #

E II 2 — j 91

Ausgegeben im März 1992

Bauhauptgewerbe in Berlin 1991

Ergebnisse der Totalerhebung

Erläuterungen	3
Grafiken	
1. Beschäftigte und baugewerblicher Umsatz im Juni 1991 nach Betriebsgrößenklassen der Betriebe	5
2. Baugewerblicher Umsatz des Bauhauptgewerbes in Berlin im Juni 1991 nach Art der Bauten	5
3. Baugewerblicher Jahresumsatz und Beschäftigte des Bauhauptgewerbes in Berlin(West) 1977 bis 1990 ..	5
Tabellen	
1. Betriebe des Bauhauptgewerbes in Berlin-West Ende Juni 1974 bis 1991 nach Betriebsgrößenklassen ...	6
2. Beschäftigte des Bauhauptgewerbes in Berlin-West Ende Juni 1974 bis 1991 nach Betriebsgrößenklassen	7
3. Geleistete Arbeitsstunden des Bauhauptgewerbes in Berlin-West im Juni 1974 bis 1991 nach Betriebsgrößenklassen	8
4. Baugewerblicher Jahresumsatz des Bauhauptgewerbes in Berlin(West) 1974 bis 1990 nach Betriebsgrößenklassen	9
5. Betriebe, Beschäftigte, Arbeitsstunden, Bruttolohn- und -gehaltssumme sowie Umsatz des Bauhauptgewerbes in Berlin-West im Juni 1991 nach Wirtschaftszweigen	10
6. Betriebe, Beschäftigte, Arbeitsstunden, Bruttolohn- und -gehaltssumme sowie Umsatz des Bauhauptgewerbes in Berlin-Ost im Juni 1991 nach Wirtschaftszweigen	11
7. Betriebe des Bauhauptgewerbes in Berlin-West Ende Juni 1991 nach Wirtschaftszweigen und Betriebsgrößenklassen	12
8. Betriebe des Bauhauptgewerbes in Berlin-Ost Juni 1991 nach Wirtschaftszweigen und Betriebsgrößenklassen	13
9. Beschäftigte des Bauhauptgewerbes in Berlin-West Ende Juni 1991 nach Betriebsgrößenklassen	14
10. Beschäftigte des Bauhauptgewerbes in Berlin-Ost Ende Juni 1991 nach Betriebsgrößenklassen	15
11. Bruttolohn- und -gehaltssumme des Bauhauptgewerbes in Berlin im Juni 1991 sowie Arbeitgeberzulagen des Bauhauptgewerbes in Berlin(West) im Jahr 1990 nach Betriebsgrößenklassen	16
12. Geleistete Arbeitsstunden des Bauhauptgewerbes in Berlin im Juni 1991 nach Art der Bauten und Betriebsgrößenklassen	16
13. Baugewerblicher Umsatz des Bauhauptgewerbes in Berlin im Juni 1991 nach Art der Bauten und Betriebsgrößenklassen	17
14. Umsatz des Bauhauptgewerbes in Berlin-West Juni 1991 und Jahr 1990 nach Wirtschaftszweigen	18
15. Umsatz des Bauhauptgewerbes in Berlin-Ost im Juni 1991 nach Wirtschaftszweigen	19
16. Verfügbare Geräte des Bauhauptgewerbes in Berlin-West Ende Juni 1989 bis 1991	20
17. Verfügbare Geräte des Bauhauptgewerbes in Berlin-Ost Ende Juni 1991	21
18. Betriebe, Beschäftigte, geleistete Arbeitsstunden und Gesamtumsatz in Handwerksbetrieben des Bauhauptgewerbes in Berlin-West im Juni 1991 nach Wirtschaftszweigen	22
19. Betriebe, Beschäftigte, geleistete Arbeitsstunden, Bruttolohn- und -gehaltssumme sowie Umsatz des Bauhauptgewerbes in Berlin-West im Juni 1991 nach Wirtschaftszweigen	23

Erläuterungen

Ziel der Statistik

Im System der Statistiken zur Beobachtung der Bautätigkeit zählt die Totalerhebung im Bauhauptgewerbe zu den Primärerhebungen bei der bauausführenden Wirtschaft. Sie wird einmal im Jahr (Juni) durchgeführt und dient der Beurteilung der Struktur des Bauhauptgewerbes und liefert Unterlagen für die Arbeit der gesetzgebenden Körperschaften, der Bundesregierung sowie der Landesregierungen, der Bau- und Handwerksverbände sowie der Kammern und ist somit eine wichtige Grundlage für viele wirtschaftspolitische Maßnahmen, insbesondere im Bereich der Bauwirtschaft. Die Ergebnisse dieser Statistik dienen außerdem der Hochrechnung der meisten Daten aus dem Monatsbericht im Bauhauptgewerbe. Im System der Baustatistiken wird dadurch eine Entlastung kleinerer Betriebe von der monatlichen Berichtspflicht erreicht.

Rechtsgrundlage

Gesetz über die Statistik im Produzierenden Gewerbe (ProdGewG) vom 6. November 1975 in der Fassung der Bekanntmachung vom 30. Mai 1980 (BGBl. I S. 641) in Verbindung mit dem Gesetz über die Statistik für Bundeszwecke (Bundesstatistikgesetz-BStatG) vom 22. Januar 1987 (BGBl. I S. 462, 565), geändert durch Artikel 2 des Gesetzes vom 17. Dezember 1990 (BGBl. I S. 2837). Erhoben werden die Tatbestände zu § 4 A I Ziff. 1 bis 5, § 4 A II Nr. 1 und § 4 A III bzw. § 4 B ProdGewG. Gemäß Verordnung zur Änderung statistischer Rechtsvorschriften (Statistikbereinigungsverordnung) vom 14. September 1984 (BGBl. I S. 1247) wird die gesonderte Erfassung von tätigen Personen, Arbeitsstunden und Umsatz nach fachlichen Betriebsteilen bei Betrieben, die nicht schwerpunktmäßig dem Fertigbau zugeordnet sind, ausgesetzt.

Berichtskreis

Alle bauhauptgewerblichen Betriebe von Unternehmen des Bauhauptgewerbes und von Unternehmen anderer Wirtschaftsbereiche sowie die Arbeitsgemeinschaften des Bauhauptgewerbes, soweit die Einheiten im Inland tätig sind.

Methodische Hinweise

Die Totalerhebung im Bauhauptgewerbe wird in Berlin-West seit 1951 (im Bundesgebiet seit 1950) durchgeführt. Die Ergebnisse sind ungeachtet der folgend beschriebenen Umstellungen im Erhebungskonzept im wesentlichen vergleichbar, im einzelnen müssen jedoch häufigere Änderungen in Definitionen und Abgrenzungen beachtet werden.

Die wesentlichsten Änderungen, die zwischen 1955 und dem Berichtsjahr 1988 vorgenommen wurden, sind in den vorangegangenen Statistischen Berichten erläutert worden, zuletzt im Bericht E II 2-j 88 "Bauhauptgewerbe in Berlin(West) 1988 — Ergebnisse der Totalerhebung im Juni 1988".

Zur Totalerhebung 1989 wurde der Berichtskreis ausgeweitet. Grundlage für die Aufstockung war ein Abgleich des bisherigen Berichtskreises mit dem Bestand der Arbeitsstättenzählung 1987, die zusammen mit der Volkszählung 1987 durchgeführt wurde. Weitere Hinweise dazu enthält der Statistische Bericht E II 2 — j 90 "Bauhauptgewerbe in Berlin(West) 1990 — Ergebnisse der Totalerhebung".

1991 wurde die bundeseinheitliche Berichterstattung im Ostteil Berlins eingeführt. Die Strukturdaten über die dort ansässigen Betriebe sind in diesem Bericht dargestellt. Rückwirkende Vergleiche sind nicht möglich.

Definitionen

Betriebe: der Baubetrieb, nicht das Bauunternehmen. Im einzelnen fallen unter den Begriff des Betriebes Einbetriebsunternehmen, Hauptniederlassungen, Zweigniederlassungen und Filialen sowie Baustellen und Bauhöfe, sofern sie ein eigenes Bau- oder Lohnbüro mit gesonderter Abrechnung haben, weiterhin alle Arbeitsgemeinschaften sowie bauhauptgewerblichen Betriebe und selbständigen Betriebsabteilungen von Unternehmen, deren Schwerpunkt nicht in bauhauptgewerblicher Tätigkeit liegt, sofern sie Bauleistungen für den Absatz am Markt erbringen oder Bauten zum Zwecke der Vermietung durch das eigene Unternehmen erstellen. Baustellen mit eigenem Baubüro in einem Land des übrigen Bundesgebietes gelten als selbständige Betriebe des entsprechenden Unternehmens und sind dort meldepflichtig.

Beschäftigte (tätige Personen): Alle am Monatsende im Betrieb in einem Arbeitsverhältnis stehenden Personen (Arbeiter, Angestellte und Auszubildende), tätigen Inhaber und Mitinhaber sowie unbezahlt mithelfenden Familienangehörigen, soweit sie mindestens ein Drittel der üblichen Arbeitszeit im Betrieb tätig sind. Angestelltenversicherungspflichtige Poliere und Meister sowie gewerblich Auszubildende werden zu den Arbeitern gerechnet. Bezieher von Vorruhestandsgeld zählen nicht zu den Beschäftigten.

Geleistete Arbeitsstunden: Alle auf Baustellen, Bauhöfen und in Werkstätten von Berlin und dem übrigen Bundesgebiet tatsächlich geleisteten (nicht die bezahlten) Arbeitsstunden, gleichgültig, ob sie von Arbeitern (einschl. Polieren, Schachtmeistern und Meistern), Inhabern, Familienangehörigen oder Auszubildenden geleistet werden. Ohne in Büros geleistete Arbeitsstunden. Veränderungen gegenüber dem Vorjahr wurden je Arbeitstag gerechnet, um von der variierenden Zahl der Arbeitstage im Jahr unbeeinflusste Werte zu erhalten.

Umsatz (ohne Umsatzsteuer): Die dem Finanzamt für die Umsatzsteuer zu meldenden (steuerpflichtigen und steuerfreien) Beträge für Bauleistungen in Berlin und dem übrigen Bundesgebiet einschl. Umsatz aus Nachunternehmertätigkeit und aus Vergabe von Teilleistungen an Nachunternehmer. Hierzu zählen nach § 13 Umsatzsteuergesetz seit dem 1. Januar 1980 auch Anzahlungen für Teilleistungen oder Vorauszahlungen vor Ausführung der entsprechenden Lieferungen und Leistungen ab 10 000 DM. Der Umsatz enthält außer dem baugewerblichen Umsatz (aus Bauleistungen) die Handels- und sonstigen Umsätze. Hierzu zählen z.B. Umsätze aus Lohnarbeiten für Dritte und aus sonstigen Dienstleistungen.

Bruttolohn- und -gehaltssumme: Summe der Bruttobezüge (Bar- und Sachbezüge). Dieser Betrag versteht sich einschließlich Arbeitnehmeranteile, jedoch ohne Arbeitgeberanteile zur Kranken-, Renten- und Arbeitslosenversicherung. Die Gehälter schließen die Bezüge von Gesellschaftern, Vorstandsmitgliedern und anderen leitenden Kräften ein, soweit sie steuerlich als Einkünfte aus nichtselbständiger Arbeit anzusehen sind. Nicht zur Bruttolohn- und -gehaltssumme zählen gezahlte Vorruhestandsgelder. Die bis 1985 enthaltenen Beiträge zu den Sozialkassen des Baugewerbes und die Winterbau-Umlage werden ab 1986 nicht mehr zur Bruttolohn- und -gehaltssumme gerechnet.

Arbeitgeberzulagen: Zulagen des Arbeitgebers zu Löhnen und Gehältern gemäß Vermögensbildungstarifverträgen.

Art der Bauten: Zum gewerblichen und industriellen Bau zählen alle überwiegend gewerblichen Zwecken dienenden Bauten für die private Wirtschaft, außerdem Bauten privater Auftraggeber für Erziehung und Wissenschaft, Gesundheitswesen, Sport und Kultur. Wasser-, Gas- und Elektrizitätswerke für Versorgungsbetriebe öffentlich-rechtlicher Körperschaften gehören ebenfalls zum gewerblichen Bau. — Der öffentliche Bau umfaßt alle öffentlichen Zwecken dienenden Bauten von Bund, Ländern, Bezirken, Sozialversicherung und sonstigen öffentlichen Auftraggebern, außerdem von Kirchen, Vereinen, Verbänden, Gewerkschaften, Parteien, Rotem Kreuz und ähnlichen Organisationen (Organisationen ohne Erwerbszweck). — Zum Verkehrsbau zählen der Bau von Straßen (auch für private Auftraggeber) und von sonstigen, überwiegend für Verkehrszwecke bestimmten Bauten, darunter sämtliche Bauten der Bundesbahn und Bundespost. Das Legen von Pipelines rechnet jedoch zum gewerblichen Tiefbau.

Gerätebestand: Eigentum ohne vermietete, jedoch einschl. gemieteter Geräte. Am Berichtstag defekte Geräte sind einbezogen.

Handwerksbetriebe: Bauhauptgewerbliche Betriebe, deren Inhaber oder Leiter, bzw. die als juristische Person in die Handwerksrolle eingetragen sind.

Systematiken

Maßgebend für die — nach der Art der überwiegend ausgeübten Tätigkeit erfolgenden — Zuordnung zum Bauhauptgewerbe und dessen Wirtschaftszweigen ist die vom Statistischen Bundesamt herausgegebene Systematik der Wirtschaftszweige (Rev.) für das Produzierende Gewerbe, Stand 1976; Stuttgart und Mainz 1977; darin Anhang: Fassung für die Statistik im Produzierenden Gewerbe — SYPRO —.

Die erhobenen Baugeräte wurden ausgewählt nach der "Baugeräteliste 1981, technisch-wirtschaftliche Baumaschinen-daten", hrsg. v. Hauptverband der Deutschen Bauindustrie unter Mitwirkung zahlreicher Fachleute der Bauindustrie; Wiesbaden und Berlin 1981.

Veröffentlichungen

Ergebnisse dieser Statistik für das gesamte Bundesgebiet enthält die vom Statistischen Bundesamt herausgegebene Fachserie 4, Reihe 5.1. "Beschäftigung, Umsatz und Gerätebestand der Betriebe im Baugewerbe". Veröffentlichungen mit weiteren Ergebnissen, mit Kommentierungen und methodischen Hinweisen:

1. Evers, K.: Entwicklung und Struktur des Gerätebestandes im Bauhauptgewerbe von Berlin(West) 1951 bis 1985; "Berliner Statistik" — Monatsschrift 1985, Heft 12, S. 376.
2. Evers, K.: Die Statistiken des Bau- und Wohnungswesens — Systemaufbau, Erweiterungsmöglichkeiten, Basisdaten; "Berliner Statistik" — Monatsschrift 1987, Heft 10, S. 246.

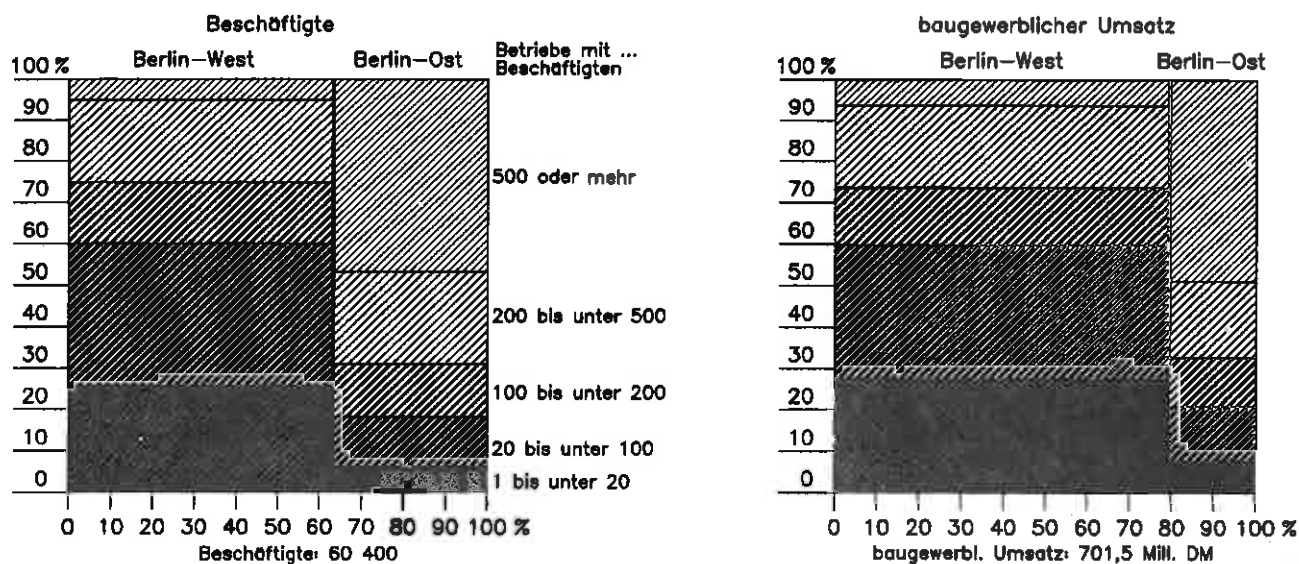
Zeichenerklärung

—	nichts vorhanden	/	Zahlenwert nicht sicher genug	()	Aussagewert ist eingeschränkt
0	weniger als die Hälfte von 1 in der letzten besetzten Stelle, jedoch mehr als nichts	.	Zahlenwert unbekannt oder geheimzuhalten	p	vorläufige Zahl
...	Angabe fällt später an	x	Tabellenfach gesperrt, weil Aussage nicht sinnvoll	r	berichtigte Zahl
				s	geschätzte Zahl

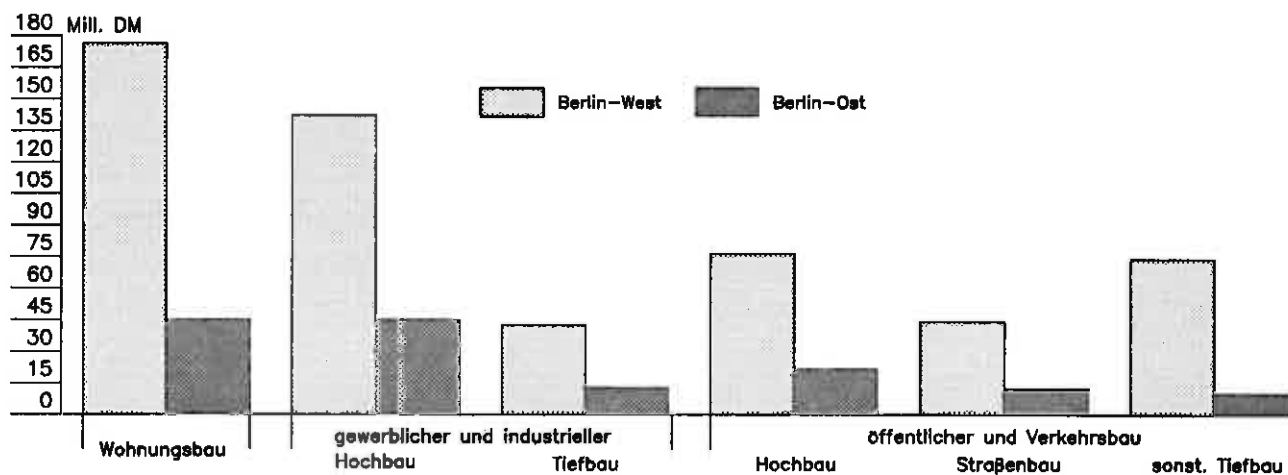
Durch Auf- bzw. Abrunden von Einzelangaben können sich geringe Abweichungen in den Endsummen ergeben.

Statistische Berichte mit * vor der Nummerung enthalten Angaben, die alle Statistischen Landesämter für ihren Bereich unter gleicher Kennziffer veröffentlichen.

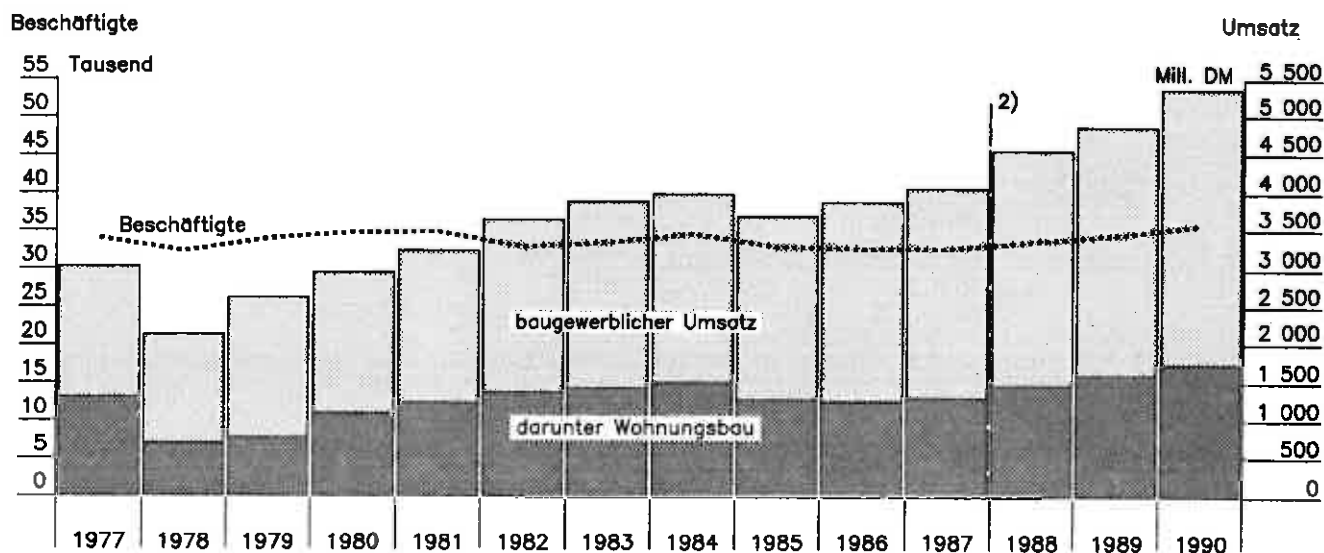
① Beschäftigte und baugewerblicher Umsatz des Bauhauptgewerbes in Berlin im Juni 1991 nach Beschäftigtengrößenklassen der Betriebe



② Baugewerblicher Umsatz des Bauhauptgewerbes in Berlin im Juni 1991 nach Art der Bauten



③ Baugewerblicher Jahresumsatz und Beschäftigte¹⁾ des Bauhauptgewerbes in Berlin(West) 1977 bis 1990



1) Jahresdurchschnitt

2) ab 1988 sind die Ergebnisse der Arbeitsstättenzählung von 1987 berücksichtigt

1. Betriebe des Bauhauptgewerbes in Berlin-West Ende Juni 1974 bis 1991 nach Betriebsgrößenklassen

Jahr	Ins- gesamt	Betriebe mit ... Beschäftigten					
		1 bis 9	10 bis 19	20 bis 49	50 bis 99	100 bis 199	200 und mehr
		2	3	4	5	6	7

absolut

1974	931	333	213	206	75	59	45
1975	927	338	199	224	79	48	39
1976 1)	1 044	477	212	191	75	50	39
1977	1 128	557	227	184	80	45	35
1978	1 163	582	240	191	74	48	28
1979	1 239	638	243	192	91	48	27
1980	1 378	740	263	217	85	43	30
1981	1 431	798	268	208	84	43	30
1982	1 494	871	266	205	80	41	31
1983	1 578	942	276	206	85	40	29
1984	1 665	997	301	209	86	44	28
1985	1 657	1 010	289	211	75	49	23
1986	1 756	1 132	259	222	74	42	27
1987	1 841	1 207	278	217	70	42	27
1988	2 035	1 383	292	228	67	36	29
1989 A)	2 269	1 643	271	223	74	31	27
1989 B)	2 417	1 765	290	226	78	31	27
1990	2 489	1 791	329	225	80	38	26
1991	2 458	1 730	331	245	83	41	28

Veränderung gegenüber dem Vorjahr in %

1975	-0,4	1,5	-6,6	8,7	x	x	x
1976	12,6	41,1	6,5	-14,7	x	x	x
1977	8,0	16,8	7,1	-3,7	x	x	x
1978	3,1	4,5	5,7	3,8	x	x	x
1979	6,5	9,6	1,3	0,5	x	x	x
1980	11,2	16,0	8,2	13,0	x	x	x
1981	3,8	7,8	1,9	-4,1	x	x	x
1982	4,4	9,1	-0,7	-1,4	x	x	x
1983	5,6	8,2	3,8	0,5	x	x	x
1984	5,5	5,8	9,1	1,5	x	x	x
1985	-0,5	1,3	-4,0	1,0	x	x	x
1986	6,0	12,1	-10,4	5,2	x	x	x
1987	4,8	6,6	7,3	-2,3	x	x	x
1988	10,5	14,6	5,0	5,1	x	x	x
1989 A)	11,5	18,8	-7,2	-2,2	x	x	x
1990 2)	3,0	1,5	13,4	-0,4	x	x	x
1991	-1,2	-3,4	0,6	8,9	x	x	x

%

1974	100	35,8	22,9	22,1	8,1	6,3	4,8
1975	100	36,5	21,5	24,2	8,5	5,2	4,2
1976	100	45,7	20,3	18,3	7,2	4,8	3,7
1977	100	49,4	20,1	16,3	7,1	4,0	3,1
1978	100	50,0	20,6	16,4	6,4	4,1	2,4
1979	100	51,5	19,6	15,5	7,3	3,9	2,2
1980	100	53,7	19,1	15,7	6,2	3,1	2,2
1981	100	55,8	18,7	14,5	5,9	3,0	2,1
1982	100	58,3	17,8	13,7	5,4	2,7	2,1
1983	100	59,7	17,5	13,1	5,4	2,5	1,8
1984	100	59,9	18,1	12,6	5,2	2,6	1,7
1985	100	61,0	17,4	12,7	4,5	3,0	1,4
1986	100	64,5	14,7	12,6	4,2	2,4	1,5
1987	100	65,6	15,1	11,8	3,8	2,3	1,5
1988	100	68,0	14,3	11,2	3,3	1,8	1,4
1989 A)	100	72,4	11,9	9,8	3,3	1,4	1,2
1989 B)	100	73,0	12,0	9,4	3,2	1,3	1,1
1990	100	72,0	13,2	9,0	3,2	1,5	1,0
1991	100	70,4	13,5	10,0	3,4	1,7	1,1

1) ab 1976 Ergebnisse des neuen Berichtssystems

A) Berichtskreis ohne die durch Abgleich mit der Arbeitsstättenzählung 1987 zusätzlich ermittelten Betriebe

B) Berichtskreis einschließlich der durch Abgleich mit der Arbeitsstättenzählung 1987 zusätzlich ermittelten Betriebe (siehe Erläuterungen)

2) bezogen auf B

2. Beschäftigte des Bauhauptgewerbes in Berlin-West Ende Juni 1974 bis 1991 nach Betriebsgrößenklassen

Jahr	Ins- gesamt	In Betrieben mit ... Beschäftigten					
		1 bis 9	10 bis 19	20 bis 49	50 bis 99	100 bis 199	200 und mehr
		1	2	3	4	5	6

absolut

1974	39 596	1 625	2 986	5 488	5 125	8 170	16 202
1975	35 421	1 665	2 809	5 532	5 523	6 649	13 243
1976 1)	37 271	1 893	2 939	6 074	5 304	6 920	14 141
1977	35 119	2 193	3 254	5 774	5 928	6 336	11 634
1978	33 026	2 219	3 363	5 922	5 300	6 947	9 275
1979	34 426	2 459	3 410	5 798	6 435	6 933	9 391
1980	34 984	2 763	3 566	6 608	6 109	5 589	10 349
1981	34 563	2 864	3 736	6 350	5 896	5 873	9 844
1982	33 838	2 999	3 698	6 264	5 374	5 544	9 959
1983	34 293	3 137	3 830	6 234	5 981	5 568	9 543
1984	35 238	3 196	4 128	6 382	5 918	5 978	9 636
1985	33 129	3 255	4 065	6 369	4 998	6 715	7 727
1986	33 105	3 509	3 607	6 534	4 987	5 638	8 830
1987	32 979	3 527	3 805	6 513	4 767	5 722	8 645
1988	33 236	3 986	3 962	6 861	4 665	4 697	9 065
1989 A)	33 351	4 750	3 676	6 796	5 257	4 414	8 458
1989 B)	34 309	5 125	3 928	6 874	5 510	4 414	8 458
1990	35 632	5 138	4 475	6 828	5 452	5 337	8 402
1991	38 153	5 141	4 596	7 534	5 609	5 692	9 581

Veränderung gegenüber dem Vorjahr in %

1975	-10,5	2,5	-5,9	0,8	7,8	-18,6	-18,3
1976	5,2	13,7	4,6	9,8	-4,0	4,1	6,8
1977	-5,8	15,8	10,7	-4,9	11,8	-8,4	-17,7
1978	-6,0	1,2	3,3	2,6	-10,6	9,6	-20,3
1979	4,2	10,8	1,4	-2,1	21,4	-0,2	1,3
1980	1,6	12,4	4,6	14,0	-5,1	-19,4	10,2
1981	-1,2	3,7	4,8	-3,9	-3,5	5,1	-4,9
1982	-2,1	4,7	-1,0	-1,4	-8,9	-5,6	1,2
1983	1,3	4,6	3,6	-0,5	11,3	0,4	-4,2
1984	2,8	1,9	7,8	2,4	-1,1	7,4	1,0
1985	-6,0	1,8	-1,5	-0,2	-15,5	12,3	-19,8
1986	-0,1	7,8	-11,3	2,6	-0,2	-16,0	14,3
1987	-0,4	0,5	5,5	-0,3	-4,4	1,5	-2,1
1988	0,8	13,0	4,1	5,3	-2,1	-17,9	4,9
1989 A)	0,3	19,2	-7,2	-0,9	12,7	-6,0	-6,7
1990 2)	3,9	0,3	13,9	-0,7	-1,1	20,9	-0,7
1991	7,1	0,1	2,7	10,3	2,9	6,7	14,0

%

1974	100	4,1	7,5	13,9	12,9	20,6	40,9
1975	100	4,7	7,9	15,6	15,6	18,8	37,4
1976	100	5,1	7,9	16,3	14,2	18,6	37,9
1977	100	6,2	9,3	16,4	16,9	18,0	33,1
1978	100	6,7	10,2	17,9	16,0	21,0	28,1
1979	100	7,1	9,9	16,8	18,7	20,1	27,3
1980	100	7,9	10,2	18,9	17,5	16,0	29,6
1981	100	8,3	10,8	18,4	17,1	17,0	28,5
1982	100	8,9	10,9	18,5	15,9	16,4	29,4
1983	100	9,1	11,2	18,2	17,4	16,2	27,8
1984	100	9,1	11,7	18,1	16,8	17,0	27,3
1985	100	9,8	12,3	19,2	15,1	20,3	23,3
1986	100	10,6	10,9	19,7	15,1	17,0	26,7
1987	100	10,7	11,5	19,7	14,5	17,4	26,2
1988	100	12,0	11,9	20,6	14,0	14,1	27,3
1989 A)	100	14,2	11,0	20,4	15,8	13,2	25,4
1989 B)	100	14,9	11,4	20,0	16,1	12,9	24,7
1990	100	14,4	12,6	19,2	15,3	15,0	23,6
1991	100	13,5	12,0	19,7	14,7	14,9	25,1

1) ab 1976 Ergebnisse des neuen Berichtssystems

A) Berichtskreis ohne die durch Abgleich mit der Arbeitsstättenzählung 1987 zusätzlich ermittelten Betriebe

B) Berichtskreis einschließlich der durch Abgleich mit der Arbeitsstättenzählung 1987 zusätzlich ermittelten Betriebe (siehe Erläuterungen)

2) bezogen auf B

3. Geleistete Arbeitsstunden des Bauhauptgewerbes in Berlin-West im Juni 1974 bis 1991 nach Betriebsgrößenklassen

Jahr	Arbeits- tage	Geleistete Arbeits- stunden insgesamt	In Betrieben mit ... Beschäftigten					
			1 bis 9	10 bis 19	20 bis 49	50 bis 99	100 bis 199	200 und mehr
	1	2	3	4	5	6	7	8

absolut (1 000)

1974	18	4 716	162	343	659	618	1 033	1 901
1975	20	4 321	170	334	676	705	845	1 591
1976 1)	20	4 567	184	360	761	719	863	1 680
1977	21	4 285	214	403	728	753	804	1 384
1978	22	4 201	222	411	788	729	923	1 128
1979	20	4 185	247	403	721	840	886	1 088
1980	20	4 075	265	415	776	759	694	1 167
1981	20	4 057	272	428	781	739	741	1 097
1982	21	4 037	285	427	770	663	727	1 165
1983	21	4 062	303	460	772	760	692	1 075
1984	20	3 786	297	463	747	674	675	931
1985	19	3 659	298	451	734	580	780	817
1986	20	3 692	340	406	746	571	660	969
1987	20	3 820	320	448	771	572	695	1 014
1988	21	3 846	368	459	815	574	574	1 056
1989 A)	22	3 885	433	435	830	663	543	980
1989 B)	22	3 990	471	467	839	690	543	980
1990	20	3 816	448	521	752	620	616	859
1991	20	4 158	454	520	845	657	646	1 036

Veränderung gegenüber dem Vorjahr in % 2)

1975	x	-17,5	-5,6	-12,4	-7,7	2,7	-26,4	-24,7
1976	x	5,7	8,2	7,8	12,6	2,0	2,1	5,6
1977	x	-10,6	10,8	6,6	-8,9	-0,3	-11,3	-21,5
1978	x	-6,4	-1,0	-2,6	3,3	-7,6	9,6	-22,2
1979	x	9,6	22,4	7,9	0,6	26,8	5,6	6,1
1980	x	-2,6	7,3	3,0	7,6	-9,6	-21,7	7,3
1981	x	-0,4	2,6	3,1	0,6	-2,6	6,8	-6,0
1982	x	-5,2	-0,2	-5,0	-6,1	-14,6	-6,6	1,1
1983	x	0,6	6,3	7,7	0,3	14,6	-4,8	-7,7
1984	x	-2,1	2,9	5,7	1,6	-6,9	2,4	-9,1
1985	x	1,7	5,6	2,5	3,4	-9,4	21,6	-7,6
1986	x	-4,1	8,4	-14,5	-3,4	-6,5	-19,6	12,7
1987	x	3,5	-5,9	10,3	3,4	0,2	5,3	4,6
1988	x	-4,1	9,5	-2,4	0,7	-4,4	-21,3	-0,8
1989 A)	x	-3,6	12,3	-9,5	-2,8	10,3	-9,7	-11,4
1990 3)	x	5,2	4,6	22,7	-1,4	-1,2	24,8	-3,6
1991	x	9,0	1,3	-0,2	12,4	6,0	4,9	20,6

%

1974	x	100	3,4	7,3	14,0	13,1	21,9	40,3
1975	x	100	3,9	7,7	15,6	16,3	19,6	36,8
1976	x	100	4,0	7,9	16,7	15,7	18,9	36,8
1977	x	100	5,0	9,4	17,0	17,6	18,8	32,3
1978	x	100	5,3	9,8	18,8	17,4	22,0	26,9
1979	x	100	5,9	9,6	17,2	20,1	21,2	26,0
1980	x	100	6,5	10,2	19,0	18,6	17,0	28,6
1981	x	100	6,7	10,5	19,3	18,2	18,3	27,0
1982	x	100	7,1	10,6	19,1	16,4	18,0	28,9
1983	x	100	7,5	11,3	19,0	18,7	17,0	26,5
1984	x	100	7,8	12,2	19,7	17,8	17,8	24,6
1985	x	100	8,1	12,3	20,1	15,9	21,3	22,3
1986	x	100	9,2	11,0	20,2	15,5	17,9	26,2
1987	x	100	8,4	11,7	20,2	15,0	18,2	26,5
1988	x	100	9,6	11,9	21,2	14,9	14,9	27,5
1989 A)	x	100	11,1	11,2	21,4	17,1	14,0	25,2
1989 B)	x	100	11,8	11,7	21,0	17,3	13,6	24,6
1990	x	100	11,7	13,7	19,7	16,2	16,1	22,5
1991	x	100	10,9	12,5	20,3	15,8	15,5	24,9

1) ab 1976 Ergebnisse des neuen Berichtssystems

2) Veränderung je Arbeitstag gerechnet

A) Berichtskreis ohne die durch Abgleich mit der Arbeitsstättenzählung 1987 zusätzlich ermittelten Betriebe

B) Berichtskreis einschließlich der durch Abgleich mit der Arbeitsstättenzählung 1987 zusätzlich ermittelten Betriebe (siehe Erläuterungen)

3) bezogen auf B

4. Baugewerblicher Jahresumsatz des Bauhauptgewerbes in Berlin(West) 1974 bis 1990 nach Betriebsgrößenklassen

Jahr	Ins- gesamt	In Betrieben mit ... Beschäftigten					
		1 bis 9	10 bis 19	20 bis 49	50 bis 99	100 bis 199	200 und mehr
		2	3	4	5	6	7

absolut (1 000 DM)

1974	2 392 171	88 285	149 928	362 518	332 313	508 185	950 942
1975	2 309 485	178 412	184 068	332 259	295 692	422 752	896 302
1976 1)	2 536 912	180 807	223 811	305 865	399 268	423 865	1 003 297
1977	3 028 271	288 729	314 148	415 991	406 460	653 645	949 298
1978	2 129 049	175 707	210 522	329 360	325 188	537 253	551 019
1979	2 611 061	458 138	228 732	422 905	440 369	372 636	688 280
1980	2 942 980	350 993	317 908	518 418	512 483	433 923	809 254
1981	3 229 304	456 662	357 511	578 278	482 360	492 250	862 242
1982	3 643 753	527 778	333 161	572 522	680 449	552 770	977 072
1983	3 885 628	573 778	385 592	632 346	671 821	603 243	1 018 848
1984	3 984 290	565 057	424 046	793 496	570 167	738 659	892 864
1985	3 687 194	573 851	385 190	656 664	576 951	565 689	928 849
1986	3 871 333	559 269	473 853	702 654	518 958	615 838	1 000 761
1987	4 056 849	688 619	500 216	743 203	557 796	515 490	1 051 526
1988 A)	4 430 986	841 122	428 624	796 018	716 979	533 742	1 114 500
1988 B)	4 559 575	878 934	456 429	805 570	770 400	533 742	1 114 500
1989	4 868 304	897 320	497 127	928 928	677 544	687 149	1 180 236
1990	5 373 047	911 384	557 397	998 618	801 840	715 972	1 387 837

Veränderung gegenüber dem Vorjahr in %

1975	-3,5	102,1	22,8	-8,3	-11,0	-16,8	-5,7
1976	9,8	1,3	21,6	-7,9	35,0	0,3	11,9
1977	19,4	59,7	40,4	36,0	1,8	54,2	-5,4
1978	-29,7	-39,1	-33,0	-20,8	-20,0	-17,8	-42,0
1979	22,6	160,7	8,6	28,4	35,4	-30,6	24,9
1980	12,7	-23,4	39,0	22,6	16,4	16,4	17,6
1981	9,7	30,1	12,5	11,5	-5,9	13,4	6,5
1982	12,8	15,6	-6,8	-1,0	41,1	12,3	13,3
1983	6,6	8,7	15,7	10,4	-1,3	9,1	4,3
1984	2,5	-1,5	10,0	25,5	-15,1	22,4	-12,4
1985	-7,5	1,6	-9,2	-17,2	1,2	-23,4	4,0
1986	5,0	-2,5	23,0	7,0	-10,1	8,9	7,7
1987	4,8	23,1	5,6	5,8	7,5	-16,3	5,1
1988 A)	9,2	22,1	-14,3	7,1	28,5	3,5	6,0
1989 2)	6,8	2,1	8,9	15,3	-12,1	28,7	5,9
1990	10,4	1,6	12,1	7,5	18,3	4,2	17,6

%

1974	100	3,7	6,3	15,2	13,9	21,2	39,8
1975	100	7,7	8,0	14,4	12,8	18,3	38,8
1976	100	7,1	8,8	12,1	15,7	16,7	39,5
1977	100	9,5	10,4	13,7	13,4	21,6	31,3
1978	100	8,3	9,9	15,5	15,3	25,2	25,9
1979	100	17,5	8,8	16,2	16,9	14,3	26,4
1980	100	11,9	10,8	17,6	17,4	14,7	27,5
1981	100	14,1	11,1	17,9	14,9	15,2	26,7
1982	100	14,5	9,1	15,7	18,7	15,2	26,8
1983	100	14,8	9,9	16,3	17,3	15,5	26,2
1984	100	14,2	10,6	19,9	14,3	18,5	22,4
1985	100	15,6	10,4	17,8	15,6	15,3	25,2
1986	100	14,4	12,2	18,2	13,4	15,9	25,9
1987	100	17,0	12,3	18,3	13,7	12,7	25,9
1988 A)	100	19,0	9,7	18,0	16,2	12,0	25,2
1988 B)	100	19,3	10,0	17,7	16,9	11,7	24,4
1989	100	18,4	10,2	19,1	13,9	14,1	24,2
1990	100	17,0	10,4	18,6	14,9	13,3	25,8

1) ab 1976 Ergebnisse des neuen Berichtssystems

A) Berichtskreis ohne die durch Abgleich mit der Arbeitsstättenzählung 1987 zusätzlich ermittelten Betriebe

B) Berichtskreis einschließlich der durch Abgleich mit der Arbeitsstättenzählung 1987 zusätzlich ermittelten Betriebe (siehe Erläuterungen)

2) bezogen auf B

5. Betriebe, Beschäftigte, Arbeitsstunden, Bruttolohn- und -gehaltssumme sowie Umsatz des Bauhauptgewerbes in Berlin-West im Juni 1991 nach Wirtschaftszweigen.

SYPRO- Nr.	Wirtschaftszweig	Be- triebe	Beschäftigte		Ge- leistete Arbeits- stun- den 1 000	Brutto- lohn- und -gehalts- summe	Umsatz	
			ins- gesamt	darunter Arbeiter			ins- gesamt	darunter bau- gewerb- lich
1	2	3	4	5	6	7		
<hr/>								
7210	Hoch- und Tiefbau (ohne aus- geprägten Schwerpunkt)	79	5 642	4 480	620	27 270	93 596	87 889
7220	Hochbau (ohne Fertigteilbau)	689	12 537	10 322	1 323	46 082	196 467	194 928
7231 bis 7237	Fertigteilbau im Hochbau	27	219	137	18	690	11 321	11 161
7241	Erdbewegungsarbeiten, Landes- kulturbau	25	407	317	47	1 437	7 551	7 408
7242	Wasser- und Wasserspezialbau.	8	423	344	51	1 652	6 053	6 053
7243	Straßenbau	155	2 759	2 305	287	11 003	34 276	33 737
7244	Brunnenbau, nichtbergbauliche Tiefbohrung	8	107	85	15	455	1 760	1 683
7245	Bergbauliche Tiefbohrung	-	-	-	-	-	-	-
7249	Tiefbau (anderweitig nicht genannt)	155	6 028	5 181	730	24 535	87 638	87 058
7251 und 7255	Gerüstbau, Fassadenreinigung	126	1 130	856	129	4 244	18 465	18 315
7301	Schornstein-, Feuerungs- und Industrieofenbau	15	207	157	23	828	2 720	2 479
7302	Gebäudetrocknung	4	32	24	2	81	293	293
7303	Abdichtung gegen Wasser und Feuchtigkeit	601	1 751	865	151	3 633	15 103	15 047
7304	Abdämmung gegen Kälte, Wärme, Schall u.ä.	139	1 633	1 205	177	6 303	23 355	23 056
7305	Abbruch-, Spreng- und Enttrümmerungsgewerbe	42	450	356	54	1 401	6 773	6 765
7400	Stukkateurgewerbe, Gipserel, Verputzerei	96	1 308	1 062	155	5 375	17 710	17 592
7510	Zimmerei, Ingenieurholzbau ..	51	499	367	47	1 394	4 390	4 389
7550	Dachdeckerei	238	3 021	2 407	328	10 213	37 780	37 761
<hr/>								
Insgesamt		2 458	38 153	30 470	4 157	146 596	565 252	555 614

6. Betriebe, Beschäftigte, Arbeitsstunden, Bruttolohn- und -gehaltssumme sowie Umsatz des Bauhauptgewerbes in Berlin-Ost im Juni 1991 nach Wirtschaftszweigen

SYPRO-Nr.	Wirtschaftszweig	Be- triebe	Beschäftigte		Ge- leistete Arbeits- stun- den 1 000	Brutto- lohn- und -gehalts- summe	Umsatz	
			ins- gesamt	darunter Arbeiter			ins- gesamt	darunter bau- gewerb- lich
1	2	3	4	5	6	7		
7210	Hoch- und Tiefbau (ohne ausgeprägten Schwerpunkt)	65	14 608	11 548	1 286	37 381	105 560	98 613
7220	Hochbau (ohne Fertigteilbau)	72	3 850	3 158	413	9 771	21 861	20 827
7231 bis 7237	Fertigteilbau im Hochbau	-	-	-	-	-	-	-
7241	Erdbewegungsarbeiten, Landeskulturbau	3	90	75	10	196	515	510
7242	Wasser- und Wasserspezialbau.	1
7243	Straßenbau	17	452	375	52	1 218	3 435	3 281
7244	Brunnenbau, nichtbergbauliche Tiefbohrung	1
7245	Bergbauliche Tiefbohrung	-	-	-	-	-	-	-
7249	Tiefbau (anderweitig nicht genannt)	9	291	254	39	862	4 192	4 178
7251 und 7255	Gerüstbau, Fassadenreinigung	4	95	83	13	258	683	683
7301	Schornstein-, Feuerungs- und Industrieofenbau	4	17	10	2	30	87	87
7302	Gebäudetrocknung	-	-	-	-	-	-	-
7303	Abdichtung gegen Wasser und Feuchtigkeit	10	202	155	15	405	1 539	1 537
7304	Abdämmung gegen Kälte, Wärme, Schall u.ä.	16	339	284	44	819	1 649	1 649
7305	Abbruch-, Spreng- und Enttrümmerungsgewerbe	1
7400	Stukkateurgewerbe, Gipserei, Verputzerei	6	221	194	23	664	1 205	1 205
7510	Zimmerei, Ingenieurholzbau ..	18	182	141	21	370	1 247	1 193
7550	Dachdeckerei	59	604	464	72	1 337	5 356	5 351
Insgesamt		286	22 247	17 777	2 113	56 347	154 752	145 936

7. Betriebe des Bauhauptgewerbes in Berlin-West Ende Juni 1991 nach Wirtschaftszweigen und Betriebsgrößenklassen

SYPRO-Nr.	Wirtschaftszweig	Ins-gesamt	Betriebe mit ... Beschäftigten					
			1 bis 9	10 bis 19	20 bis 49	50 bis 99	100 bis 199	200 oder mehr
			1	2	3	4	5	6
7210	Hoch- und Tiefbau (ohne ausgeprägten Schwerpunkt)	79	44	12	5	3	6	9
7220	Hochbau (ohne Fertigteilbau)	689	435	117	84	32	9	12
7231 bis 7237	Fertigteilbau im Hochbau	27	22	2	2	1	-	-
7241	Erdbewegungsarbeiten, Landeskulturbau	25	18	2	3	1	1	-
7242	Wasser- und Wasserspezialbau.	8	1	1	2	3	1	-
7243	Straßenbau	155	95	22	25	5	7	1
7244	Brunnenbau, nichtbergbauliche Tiefbohrung	8	5	1	2	-	-	-
7245	Bergbauliche Tiefbohrung	-	-	-	-	-	-	-
7249	Tiefbau (anderweitig nicht genannt)	155	72	20	26	18	15	4
7251 und 7255	Gerüstbau, Fassadenreinigung	126	90	20	15	1	-	-
7301	Schornstein-, Feuerungs- und Industrieofenbau	15	10	3	1	1	-	-
7302	Gebäudetrocknung	4	3	-	1	-	-	-
7303	Abdichtung gegen Wasser und Feuchtigkeit	601	571	21	8	1	-	-
7304	Abdämmung gegen Kälte, Wärme, Schall u.ä.	139	101	18	14	4	1	1
7305	Abbruch-, Spreng- und Entrümmerungsgewerbe	42	26	9	5	2	-	-
7400	Stukkateurgewerbe, Gipserei, Verputzerei	96	65	19	8	2	1	1
7510	Zimmerei, Ingenieurholzbau ..	51	34	10	7	-	-	-
7550	Dachdeckerei	238	138	54	37	9	-	-
Insgesamt		2 458	1 730	331	245	83	41	28

8. Betriebe des Bauhauptgewerbes in Berlin-Ost Ende Juni 1991 nach Wirtschaftszweigen und Betriebsgrößenklassen

SYPRO-Nr.	Wirtschaftszweig	Ins-gesamt	Betriebe mit ... Beschäftigten					
			1 bis 9	10 bis 19	20 bis 49	50 bis 99	100 bis 199	200 oder mehr
			1	2	3	4	5	6
7210	Hoch- und Tiefbau (ohne ausgeprägten Schwerpunkt)	65	17	9	12	5	7	15
7220	Hochbau (ohne Fertigteilbau)	72	26	10	14	10	8	4
7231 bis 7237	Fertigteilbau im Hochbau	-	-	-	-	-	-	-
7241	Erdbewegungsarbeiten, Landeskulturbau	3	-	-	3	-	-	-
7242	Wasser- und Wasserspezialbau.	1
7243	Straßenbau	17	10	2	2	2	1	-
7244	Brunnenbau, nichtbergbauliche Tiefbohrung	1
7245	Bergbauliche Tiefbohrung	-	-	-	-	-	-	-
7249	Tiefbau (anderweitig nicht genannt)	9	3	1	4	-	1	-
7251 und 7255	Gerüstbau, Fassadenreinigung	4	2	1	-	1	-	-
7301	Schornstein-, Feuerungs- und Industrieofenbau	4	4	-	-	-	-	-
7302	Gebäudetrocknung	-	-	-	-	-	-	-
7303	Abdichtung gegen Wasser und Feuchtigkeit	10	8	1	-	-	1	-
7304	Abdämmung gegen Kälte, Wärme, Schall u.ä.	16	10	4	-	1	1	-
7305	Abbruch-, Spreng- und Entrümmerungsgewerbe	1
7400	Stukkateurgewerbe, Gipserei, Verputzerei	6	3	1	1	-	1	-
7510	Zimmerei, Ingenieurholzbau ..	18	12	5	-	1	-	-
7550	Dachdeckerei	59	37	15	7	-	-	-
Insgesamt		286	133	49	43	20	20	21

9. Beschäftigte des Bauhauptgewerbes in Berlin-West Ende Juni 1991 nach Betriebsgrößenklassen

Beschäftigtengruppe	Ins- gesamt	In Betrieben mit ... Beschäftigten					
		1 bis 9	10 bis 19	20 bis 49	50 bis 99	100 bis 199	200 und mehr
		1	2	3	4	5	6
Tätige Inhaber und Mitinhaber	1 459	1 168	168	71	27	16	9
Mithelfende Familienangehörige	101	93	7	1	-	-	-
Angestellte 1).....	6 123	1 057	730	1 053	746	801	1 736
kaufmännische Angestellte ...	3 356	777	491	667	344	315	762
technische Angestellte	2 767	280	239	386	402	486	974
Gewerbliche Arbeitskräfte	30 470	2 823	3 691	6 409	4 836	4 875	7 836
Facharbeiter einschließlich Poliere und Meister	21 523	1 907	2 742	4 516	3 340	3 361	5 657
Poliere, Schachtmeister, Meister	1 168	80	72	143	131	246	496
Hilfspolierere und -meister, Fachvorarbeiter	2 280	68	123	548	373	545	623
Maurer	4 950	580	874	944	839	488	1 225
Betonbauer	1 370	62	48	284	242	167	567
Zimmerer	2 222	128	156	392	201	454	891
sonstige Facharbeiter	9 533	989	1 469	2 205	1 554	1 461	1 855
Fachwerker und Werker	7 845	852	888	1 693	1 367	1 287	1 758
Gewerblich Auszubildende	1 102	64	61	200	129	227	421

Insgesamt	38 153	5 141	4 596	7 534	5 609	5 692	9 581

darunter ausländische Arbeitnehmer ..	4 907	353	430	769	853	970	1 532

1) einschließlich kaufmännisch und technisch Auszubildender

10. Beschäftigte des Bauhauptgewerbes in Berlin-Ost Ende Juni 1991 nach Betriebsgrößenklassen

Beschäftigtengruppe	Ins- gesamt	In Betrieben mit ... Beschäftigten					
		1 bis 9	10 bis 19	20 bis 49	50 bis 99	100 bis 199	200 und mehr
		1	2	3	4	5	6
Tätige Inhaber und Mitinhaber	164	119	30	14	1	-	-
Mithelfende Familienangehörige	15	12	2	1	-	-	-
Angestellte 1).....	4 291	79	104	201	192	484	3 231
kaufmännische Angestellte ...	2 698	67	68	120	106	270	2 067
technische Angestellte	1 593	12	36	81	86	214	1 164
Gewerbliche Arbeitskräfte	17 777	422	552	1 181	1 147	2 351	12 124
Facharbeiter einschließlich Poliere und Meister	14 077	385	470	1 009	1 043	1 979	9 191
Poliere, Schachtmeister, Meister	551	6	4	20	47	62	412
Hilfspoliere und -meister, Fachvorarbeiter	913	7	26	62	96	120	602
Maurer	3 755	147	189	382	369	564	2 104
Betonbauer	829	2	12	62	53	183	517
Zimmerer	1 378	40	72	94	108	128	936
sonstige Facharbeiter	6 651	183	167	389	370	922	4 620
Fachwerker und Werker	2 238	24	66	151	75	202	1 720
Gewerblich Auszubildende	1 462	13	16	21	29	170	1 213
Insgesamt	22 247	632	688	1 397	1 340	2 835	15 355
darunter ausländische Arbeitnehmer ..	37	2	1	9	-	2	23

1) einschließlich kaufmännisch und technisch Auszubildender

11. Bruttolohn- und -gehaltssumme des Bauhauptgewerbes in Berlin im Juni 1991 sowie Arbeitgeberzulagen des Bauhauptgewerbes in Berlin(West) im Jahr 1990 nach Betriebsgrößenklassen
1 000 DM

Betriebe mit ... Beschäftigten	Bruttolohn- und -gehaltssumme im Juni 1991						Arbeitgeberzulagen in Berlin(West) im Jahr 1990		
	Berlin-West			Berlin-Ost			ins- gesamt	zu Löhnen	zu Gehältern
	insgesamt	Löhne	Gehälter	insgesamt	Löhne	Gehälter			
	1	2	3	4	5	6	7	8	9
1 bis 9 ..	11 935	8 854	3 081	1 072	919	153	430	314	116
10 bis 19 ..	16 074	12 730	3 344	1 612	1 361	251	861	714	147
20 bis 49 ..	28 517	22 541	5 976	3 485	2 792	694	1 598	1 321	277
50 bis 99 ..	22 084	17 195	4 889	3 617	2 887	730	1 427	1 162	265
100 bis 199 ..	24 940	19 737	5 203	7 739	6 140	1 599	1 594	1 267	327
200 oder mehr	43 046	29 478	13 568	38 821	29 245	9 576	2 668	1 980	688
Insgesamt	146 596	110 536	36 060	56 347	43 343	13 004	8 578	6 759	1 819

12. Geleistete Arbeitsstunden des Bauhauptgewerbes in Berlin im Juni 1991 nach Art der Bauten und Betriebsgrößenklassen
1 000

Art der Bauten/ Auftraggeber	Ins- gesamt	In Betrieben mit ... Beschäftigten						
		1 bis 9	10 bis 19	20 bis 49	50 bis 99	100 bis 199	200 oder mehr	
		1	2	3	4	5	6	7
Berlin-West								
Wohnungsbau	1 502	296	287	369	196	117	237	
Gewerblicher und industrieller Bau	1 239	120	132	206	195	174	412	
Hochbau	888	99	100	152	122	102	313	
Tiefbau	351	21	32	54	73	73	99	
Öffentlicher und Verkehrsbau ..	1 417	38	101	270	266	355	387	
Hochbau	459	13	40	96	101	46	164	
Tiefbau	957	25	61	174	165	309	223	
Straßenbau	406	17	34	68	50	85	153	
sonstiger Tiefbau	551	8	27	107	115	225	70	
Insgesamt	4 158	454	520	845	657	646	1 036	
Berlin-Ost								
Wohnungsbau	677	50	50	69	39	70	399	
Gewerblicher und industrieller Bau	868	9	17	59	78	163	541	
Hochbau	641	8	17	45	66	126	379	
Tiefbau	227	1	-	14	12	37	162	
Öffentlicher und Verkehrsbau ..	567	11	14	38	40	77	388	
Hochbau	193	6	9	14	12	38	115	
Tiefbau	374	5	5	24	28	38	273	
Straßenbau	224	5	3	11	22	19	165	
sonstiger Tiefbau	149	-	1	13	7	20	109	
Insgesamt	2 112	70	81	166	157	310	1 328	

13. Baugewerblicher Umsatz des Bauhauptgewerbes in Berlin im Juni 1991 nach Art der Bauten und Betriebsgrößenklassen
1 000 DM

Art der Bauten/ Auftraggeber	Ins- gesamt	In Betrieben mit ... Beschäftigten					
		1 bis 9	10 bis 19	20 bis 49	50 bis 99	100 bis 199	200 oder mehr
		1	2	3	4	5	6
Berlin							
Wohnungsbau	221 171	36 363	38 306	44 541	25 725	12 669	63 566
Gewerblicher und industrieller Bau	241 741	36 955	16 339	32 867	31 365	35 793	88 423
Hochbau	186 550	32 412	13 143	23 217	22 981	22 926	71 870
Tiefbau	55 193	4 543	3 197	9 651	8 384	12 867	16 553
Öffentlicher und Verkehrsbau ..	238 637	23 919	11 085	32 801	31 904	46 296	92 632
Hochbau	98 009	12 109	4 967	12 894	15 385	5 451	47 204
Tiefbau	140 628	11 810	6 119	19 908	16 519	40 845	45 428
Straßenbau	56 742	8 175	3 495	8 322	5 760	9 527	21 464
sonstiger Tiefbau	83 886	3 635	2 624	11 586	10 759	31 318	23 964
Insgesamt	701 549	97 237	65 730	110 209	88 994	94 758	244 621
Berlin-West							
Wohnungsbau	176 496	33 401	33 563	40 473	23 592	9 736	35 730
Gewerblicher und industrieller Bau	184 327	36 371	14 728	28 137	27 073	27 236	50 782
Hochbau	141 863	31 894	11 532	19 690	19 675	16 010	43 062
Tiefbau	42 465	4 478	3 197	8 447	7 398	11 226	7 720
Öffentlicher und Verkehrsbau ..	194 790	23 387	10 354	30 905	29 790	40 461	59 893
Hochbau	76 449	11 801	4 397	12 074	15 109	3 565	29 504
Tiefbau	118 341	11 586	5 957	18 832	14 682	36 896	30 389
Straßenbau	44 313	7 951	3 335	7 711	4 395	8 351	12 571
sonstiger Tiefbau	74 028	3 635	2 622	11 121	10 287	28 545	17 818
Insgesamt	555 613	93 159	58 645	99 515	80 455	77 433	146 405
Berlin-Ost							
Wohnungsbau	44 675	2 962	4 743	4 068	2 133	2 933	27 836
Gewerblicher und industrieller Bau	57 414	584	1 611	4 730	4 292	8 557	37 641
Hochbau	44 687	518	1 611	3 527	3 306	6 916	28 808
Tiefbau	12 728	65	-	1 204	986	1 641	8 833
Öffentlicher und Verkehrsbau...	43 847	532	731	1 896	2 114	5 835	32 739
Hochbau	21 560	308	570	820	276	1 886	17 700
Tiefbau	22 287	224	162	1 076	1 837	3 949	15 039
Straßenbau	12 429	224	160	611	1 365	1 176	8 893
sonstiger Tiefbau	9 858	-	2	465	472	2 773	6 146
Insgesamt	145 936	4 078	7 085	10 694	8 539	17 325	98 216

14. Umsatz des Bauhauptgewerbes in Berlin-West Juni 1991 und Jahr 1990 nach Wirtschaftszweigen
1 000 DM

SYPRO-Nr.	Wirtschaftszweig	Umsatz								
		Juni 1991				Jahr 1990				
		insgesamt	baugewerbliche Tätigkeit	sonstige eigene Erzeugnisse und industr./handwkl. Dienstleistungen	Handelsware u. sonst. nichtind. handwkl. Tätigkeiten	insgesamt	baugewerblich		sonstige eigene Erzeugnisse und industr./handwkl. Dienstleistungen	Handelsware u. sonst. nichtind. handwkl. Tätigkeiten
							zusammen	darunter aus Nachunternehmer-tätigkeit		
		1	2	3	4	5	6	7	8	9
7210	Hoch- und Tiefbau (ohne ausgeprägten Schwerpunkt)	93 596	87 889	1 898	3 809	901 122	863 592	13 189	6 140	31 390
7220	Hochbau (ohne Fertigteilbau)	196 467	194 928	62	1 477	1 842 916	1 821 582	28 846	1 771	19 563
7231 bis 7237	Fertigteilbau im Hochbau	11 321	11 161	2	158	80 602	79 544	2 592	7	1 051
7241	Erdbewegungsarbeiten, Landeskulturbau	7 551	7 408	78	64	73 636	71 856	2 836	926	854
7242	Wasser- und Wasserspezialbau.	6 053	6 053	-	-	58 819	58 819	212	-	-
7243	Straßenbau	34 276	33 737	344	195	409 070	376 887	8 945	21 350	10 834
7244	Brunnenbau, nichtbergbauliche Tiefbohrung	1 760	1 683	25	52	12 839	12 693	976	75	71
7245	Bergbauliche Tiefbohrung	-	-	-	-	-	-	-	-	-
7249	Tiefbau (anderweitig nicht genannt)	87 638	87 058	124	457	916 587	903 769	34 392	2 903	9 915
7251 und 7255	Gerüstbau, Fassadenreinigung	18 465	18 315	-	149	166 743	147 357	10 934	-	19 386
7301	Schornstein-, Feuerungs- und Industrieofenbau	2 720	2 479	12	230	25 194	22 548	213	359	2 288
7302	Gebäudetrocknung	293	293	-	-	3 319	3 311	-	-	9
7303	Abdichtung gegen Wasser und Feuchtigkeit	15 103	15 047	10	46	153 519	151 819	14 496	61	1 638
7304	Abdämmung gegen Kälte, Wärme, Schall u.ä.	23 355	23 056	45	253	201 589	197 501	9 019	56	4 033
7305	Abbruch-, Spreng- und Entrümmerungsgewerbe	6 773	6 765	-	8	65 328	63 313	4 637	-	2 015
7400	Stukkateurgewerbe, Gipserei, Verputzerei	17 710	17 592	-	118	185 905	185 571	12 427	329	6
7510	Zimmerei, Ingenieurholzbau ..	4 390	4 389	-	2	46 779	46 763	3 757	3	14
7550	Dachdeckerei	37 780	37 761	-	19	366 298	366 122	6 687	37	139
Insgesamt		565 252	555 614	2 600	7 038	5 510 267	5 373 047	154 159	34 016	103 204

15. Umsatz des Bauhauptgewerbes in Berlin-Ost im Juni 1991 nach Wirtschaftszweigen

SYPRO- Nr.	Wirtschaftszweig	Umsatz ins- gesamt	Davon			Umsatz je Beschäf- tigten
			aus baugewerb- licher Tätigkeit	sonst. eigene Erzeugnisse und industr./ handwerkli. Dienstlei- stungen	Handelsware u. sonstige nichtindustr. /nichthand- werkliche Tätigkeiten	
1 000 DM					DM	
1	2	3	4	5		
7210	Hoch- und Tiefbau (ohne aus- geprägten Schwerpunkt)	105 560	98 613	3 095	3 852	7 226
7220	Hochbau (ohne Fertigteilbau)	21 861	20 827	881	153	5 678
7231 bis 7237	Fertigteilbau im Hochbau	-	-	-	-	-
7241	Erdbewegungsarbeiten, Landes- kulturbau	515	510	-	5	5 719
7242	Wasser- und Wasserspezialbau
7243	Straßenbau	3 435	3 281	52	102	7 599
7244	Brunnenbau, nichtbergbauliche Tiefbohrung
7245	Bergbauliche Tiefbohrung	-	-	-	-	-
7249	Tiefbau (anderweitig nicht genannt)	4 192	4 178	11	4	14 406
7251 und 7255	Gerüstbau, Fassadenreinigung	683	683	-	-	7 188
7301	Schornstein-, Feuerungs- und Industrieofenbau	87	87	-	-	5 122
7302	Gebäudetrocknung	-	-	-	-	-
7303	Abdichtung gegen Wasser und Feuchtigkeit	1 539	1 537	-	3	7 621
7304	Abdämmung gegen Kälte, Wärme, Schall u.ä.	1 649	1 649	-	-	4 863
7305	Abbruch-, Spreng- und Enttrümmerungsgewerbe
7400	Stukkateurgewerbe, Gipserei, Verputzerei	1 205	1 205	-	-	5 452
7510	Zimmerei, Ingenieurholzbau ..	1 247	1 193	53	2	6 854
7550	Dachdeckerei	5 356	5 351	-	5	8 868
Insgesamt		154 752	145 936	4 350	4 466	6 956

16. Verfügbare Geräte des Bauhauptgewerbes in Berlin-West Ende Juni 1989 bis 1991

Geräteart	1989	1990	1991	In Betrieben mit ... Beschäftigten					
				1 bis 9	10 bis 19	20 bis 49	50 bis 99	100 bis 199	200 und mehr
	1	2	3	4	5	6	7	8	9
Betonmischer mit Trommelinhalt	3 014	3 228	3 374	910	534	609	466	262	593
unter 250 l	2 723	2 944	3 091	853	499	566	434	238	501
250 l und mehr	291	284	283	57	35	43	32	24	92
Transportmischer und Agitatoren....	3	2	2	-	1	1	-	-	-
Turmdrehkrane mit Lastmoment	289	302	321	34	5	16	36	55	175
bis unter 16 tm	25	41	38	4	1	4	9	7	13
16 bis unter 40 tm	63	70	72	7	4	2	15	25	19
40 bis unter 100 tm	150	135	154	19	-	5	11	14	105
100 tm und mehr	51	56	57	4	-	5	1	9	38
Mobil- und Autokrane	67	64	65	7	8	22	8	9	11
Aufzugswinden (einschl. Handkabel- winden)	1 326	1 439	1 480	410	308	307	187	56	212
Bauaufzüge	1 610	1 697	1 750	456	334	443	249	66	202
Förderbänder	190	209	232	42	22	41	45	41	41
Betonpumpen aller Art (ohne Beton- spritzen)	66	60	56	9	6	6	11	16	8
Mörtelförder- und Verputzgeräte ...	350	318	333	63	45	61	57	20	87
Transporter mit Pritschen- oder Kastenaufbau (ohne Kleinbusse) 0,5 bis einschl. 2,5 t Nutzlast ..	1 913	2 249	2 254	590	457	422	258	313	214
Lkw (einschl. Zugmaschinen mit Ladefläche)	2 488	2 672	2 785	581	480	592	311	524	297
ca 1,5 bis einschl. 12 t	2 078	2 259	2 283	541	426	505	209	434	168
über 12 t	410	413	502	40	54	87	102	90	129
Vorderkipper, Dumper	267	266	239	7	7	33	59	55	78
Bagger	1 005	1 065	1 079	93	91	165	258	329	143
Seilbagger auf Raupen	51	56	52	6	2	7	15	9	13
Seilbagger, bereift	78	64	67	6	3	12	27	10	9
Hydraulikbagger auf Raupen	159	177	190	31	22	36	50	22	29
Hydraulikbagger, bereift	717	768	770	50	64	110	166	288	92
Planierdraupen	10	14	16	-	2	7	2	3	2
Ladegeräte	578	631	665	80	80	165	128	84	128
Ladegeräte auf Raupen	68	77	85	4	9	17	24	7	24
Ladegeräte, bereift	475	514	541	70	69	140	94	71	97
Baggerlader	35	40	39	6	2	8	10	6	7
Grader, Straßenhobel	11	13	18	2	6	2	3	2	3
Rambären aller Art (ohne Hand- rammen)	152	161	166	7	11	29	69	34	16
Verdichtungsmaschinen	2 419	2 573	2 558	208	263	469	419	798	401
Stampf- und Rüttelgeräte	2 220	2 373	2 322	189	243	416	369	743	362
Gummiradwalzen	23	27	38	3	2	13	9	7	4
Glattmantel- und Vibrationswalzen aller Art	176	173	198	16	18	40	41	48	35
Straßenbaumaschinen für Schwarzdecken									
Mischanlagen	3	3	3	-	-	-	-	1	2
Gußasphaltkoher	96	101	97	9	9	11	25	22	21
Fertiger	40	41	39	1	-	8	10	9	11
für Betonstraßen									
Fertiger und Verteiler	12	13	13	3	6	2	1	-	1
Kompressoren aller Art	1 564	1 763	1 780	240	230	334	302	338	336
Stahlrohrgerüste und Stahlprofil- gerüste (t)	43 005	45 325	43 143	6 195	9 748	15 289	5 014	818	6 078
Grabenverbau aus Stahl (t)	1 315	1 527	963	-	17	8	294	144	500

17. Verfügbare Geräte des Bauhauptgewerbes in Berlin-Ost Ende Juni 1991

Geräteart	1991	In Betrieben mit ... Beschäftigten					
		1 bis 9	10 bis 19	20 bis 49	50 bis 99	100 bis 199	200 und mehr
		1	2	3	4	5	6
Betonmischer mit Trommelinhalt	1 480	163	95	189	177	203	653
unter 250 l	1 405	153	94	180	176	202	600
250 l und mehr	75	10	1	9	1	1	53
Transportmischer und Agitatoren....	15	-	-	3	2	-	10
Turmdrehkrane mit Lastmoment	109	-	-	2	-	10	97
bis unter 16 tm	10	-	-	-	-	-	10
15 bis unter 40 tm	36	-	-	-	-	8	28
40 bis unter 100 tm	24	-	-	1	-	2	21
100 tm und mehr	39	-	-	1	-	-	38
Mobil- und Autokrane	112	1	2	3	5	8	93
Aufzugswinden (einschl. Handkabel- winden)	784	46	37	37	110	50	504
Bauaufzüge	656	56	72	76	73	82	297
Förderbänder	376	12	9	19	28	65	243
Betonpumpen aller Art (ohne Beton- spritzen)	25	-	1	-	-	-	24
Mörtelförder- und Verputzgeräte ...	107	1	3	1	13	16	73
Transporter mit Pritschen- oder Kastenaufbau (ohne Kleinbusse) 0,5 bis einschl. 2,5 t Nutzlast ..	593	90	45	64	39	76	279
Lkw (einschl. Zugmaschinen mit Ladefläche)	1 102	66	58	99	89	156	634
ca 1,5 bis einschl. 12 t	928	65	58	99	83	150	473
über 12 t	174	1	-	-	6	6	161
Vorderkipper, Dumper	140	-	2	9	15	30	84
Bagger	348	6	3	27	21	37	254
Seilbagger auf Raupen	32	-	-	-	-	-	32
Seilbagger, bereift	11	2	-	3	1	-	5
Hydraulikbagger auf Raupen	95	1	-	1	4	1	88
Hydraulikbagger, bereift	210	3	3	23	16	36	129
Planiertraupen	102	-	-	1	8	1	92
Ladegeräte	264	4	5	14	16	30	195
Ladegeräte auf Raupen	8	-	-	-	-	-	8
Ladegeräte, bereift	147	3	3	9	14	15	103
Baggerlader	109	1	2	5	2	15	84
Grader, Straßenhobel	2	1	-	-	-	1	-
Rammbären aller Art (ohne Hand- rammen)	65	1	-	4	1	3	56
Verdichtungsmaschinen	657	12	11	63	46	86	439
Stampf- und Rüttelgeräte	565	12	10	60	43	79	361
Gummiradwalzen	9	-	-	-	-	-	9
Glattmantel- und Vibrationswalzen aller Art	83	-	1	3	3	7	69
Straßenbaumaschinen für Schwarzdecken Mischanlagen	1	-	-	-	-	-	1
Gußasphaltkoher	24	-	-	-	-	9	15
Fertiger	8	-	-	-	-	2	6
für Betonstraßen Fertiger und Verteiler	7	-	-	4	-	-	3
Kompressoren aller Art	520	22	15	30	34	58	361
Stahlrohrgerüste und Stahlprofil- gerüste (t)	10 138	87	646	180	2 338	252	6 636
Grabenverbau aus Stahl (t)	74	-	-	-	-	-	74

18. Betriebe, Beschäftigte, geleistete Arbeitsstunden und Gesamtumsatz in Handwerksbetrieben des Bauhauptgewerbes in Berlin-West im Juni 1991 nach Wirtschaftszweigen

SYPRO-Nr.	Wirtschaftszweig	Be- triebe	Beschäftigte		Geleistete Arbeitsstunden 1 000		Gesamtumsatz 1 000 DM	
			absolut	in % des gesamten Bauhaupt- gewerbes	absolut	in % des gesamten Bauhaupt- gewerbes	absolut	in % des gesamten Bauhaupt- gewerbes
7210	Hoch- und Tiefbau (ohne ausgeprägten Schwerpunkt)	55	1 540	27,3	175	28,2	20 184	21,6
7220	Hochbau (ohne Fertigteilbau)	493	9 248	73,8	1 000	75,6	114 430	58,2
7231 bis 7237	Fertigteilbau im Hochbau	14	135	61,6	11	60,9	6 698	59,2
7241	Erdbewegungsarbeiten, Landeskulturbau	6	110	27,0	13	28,2	2 423	32,1
7242	Wasser- und Wasserspezialbau.	5
7243	Straßenbau	71	1 739	63,0	188	65,5	15 229	44,4
7244	Brunnenbau, nichtbergbauliche Tiefbohrung	6	98	91,6	14	93,8	1 680	95,5
7245	Bergbauliche Tiefbohrung	-	-	-	-	-	-	-
7249	Tiefbau (anderweitig nicht genannt)	57	3 066	50,9	353	48,3	36 428	41,6
7251 und 7255	Gerüstbau, Fassadenreinigung	67	688	60,9	82	63,4	7 599	41,2
7301	Schornstein-, Feuerungs- und Industrieofenbau	6	85	41,1	9	40,5	921	33,9
7302	Gebäudetrocknung	1
7303	Abdichtung gegen Wasser und Feuchtigkeit	161	645	36,8	64	42,4	7 620	50,5
7304	Abdämmung gegen Kälte, Wärme, Schall u.ä.	79	737	45,1	74	42,0	7 993	34,2
7305	Abbruch-, Spreng- und Enttrümmerungsgewerbe	-	-	-	-	-	-	-
7400	Stukkateurgewerbe, Gipserei, Verputzerei	75	1 217	93,0	146	93,8	16 704	94,3
7510	Zimmerei, Ingenieurholzbau ..	41	454	91,0	43	90,7	4 052	92,3
7550	Dachdeckerei	216	2 856	94,5	310	94,6	36 007	95,3
Insgesamt		1 353	22 833	59,8	2 508	60,3	280 053	49,5

19. Betriebe, Beschäftigte, geleistete Arbeitsstunden und Gesamtumsatz in Handwerksbetrieben des Bauhauptgewerbes in Berlin-Ost im Juni 1991 nach Wirtschaftszweigen

SYPRO-Nr.	Wirtschaftszweig	Be- triebe	Beschäftigte		Geleistete Arbeitsstunden 1 000		Gesamtumsatz 1 000 DM	
			absolut	in % des gesamten Bauhaupt- gewerbes	absolut	in % des gesamten Bauhaupt- gewerbes	absolut	in % des gesamten Bauhaupt- gewerbes
1	2	3	4	5	6	7		
7210	Hoch- und Tiefbau (ohne ausgeprägten Schwerpunkt)	34	1 240	8,5	131	10,2	9 810	9,3
7220	Hochbau (ohne Fertigteilbau)	48	1 869	48,5	202	49,0	9 023	41,3
7231 bis 7237	Fertigteilbau im Hochbau	-	-	-	-	-	-	-
7241	Erdbewegungsarbeiten, Landeskulturbau	1	-	-	-	-	-	-
7242	Wasser- und Wasserspezialbau.	-	-	-	-	-	-	-
7243	Straßenbau	11	337	74,6	38	73,5	2 298	66,9
7244	Brunnenbau, nichtbergbauliche Tiefbohrung	-	-	-	-	-	-	-
7245	Bergbauliche Tiefbohrung	-	-	-	-	-	-	-
7249	Tiefbau (anderweitig nicht genannt)	5	87	29,9	11	28,8	1 084	25,9
7251 und 7255	Gerüstbau, Fassadenreinigung	1	-	-	-	-	-	-
7301	Schornstein-, Feuerungs- und Industrieofenbau	3	-	-	-	-	-	-
7302	Gebäudetrocknung	-	-	-	-	-	-	-
7303	Abdichtung gegen Wasser und Feuchtigkeit	5	26	12,9	3	19,0	316	20,5
7304	Abdämmung gegen Kälte, Wärme, Schall u.ä.	11	79	23,3	10	23,5	475	28,8
7305	Abbruch-, Spreng- und Entrümmerungsgewerbe	-	-	-	-	-	-	-
7400	Stukkateurgewerbe, Gipserei, Verputzerei	4	48	21,7	6	26,1	356	29,6
7510	Zimmerei, Ingenieurholzbau ..	15	123	67,6	14	66,9	699	56,1
7550	Dachdeckerei	55	571	94,5	68	94,2	5 149	96,1
Insgesamt		193	4 414	19,8	487	23,0	29 311	18,9

