

# Statistischer Bericht

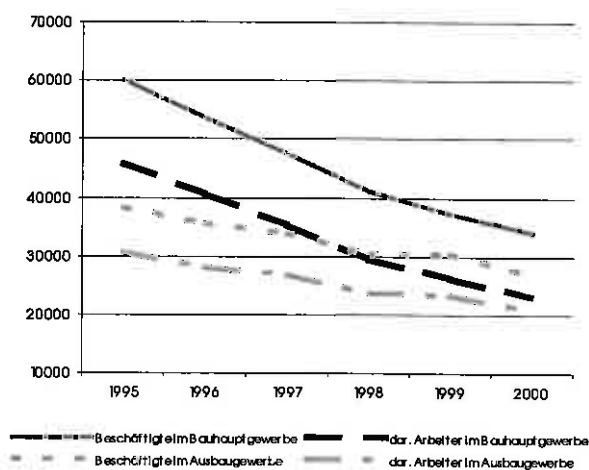
\*E II 2 / E III 2 - I/00

## Baugewerbe in Berlin

Juni 2000

Ergebnisse der Totalerhebung im Bauhauptgewerbe und der jährlichen Erhebung im Ausbaugewerbe

### Beschäftigte im Bauhaupt- und Ausbaugewerbe seit 1995



Herausgegeben im  
März 2001  
Erscheinungsfolge  
jährlich

Preis  
8,00 DM / 4,09 EUR  
Bestell-Nr  
260.2

## Information und Beratung

### Wir über uns

Der Auftrag des Statistischen Landesamtes Berlin ist im Berliner Landesstatistikgesetz vom 9. Dezember 1992 definiert. Das Amt hat entsprechend den Grundsätzen der Neutralität, Objektivität und wissenschaftlichen Unabhängigkeit Daten unter Verwendung neuester wissenschaftlicher Erkenntnisse, sachgerechter Methoden und Informationstechniken zu sammeln und für die Darstellung politischer, gesellschaftlicher, wirtschaftlicher und ökologischer Zusammenhänge aufzuschlüsseln.

### So erreichen Sie uns

Das **Statistische Landesamt Berlin** befindet sich im „Bildungs- und Verwaltungszentrum Friedrichsfelde“ (Nähe Tierpark Friedrichsfelde).

**Statistisches Landesamt Berlin  
Alt-Friedrichsfelde 60  
10315 Berlin**

#### Verkehrsverbindungen:

**U-Bahn**, Linie U 5 bis Bahnhof „Friedrichsfelde“ (Anschluss Bus 108 bis Haltestelle „Bildungs- und Verwaltungszentrum“),

**S-Bahn**, Linien S 5, S 7, S 75 bis Bahnhof „Friedrichsfelde-Ost“ (Anschluss Bus 392 bis Haltestelle „Bildungs- und Verwaltungszentrum“),

**Straßenbahn**, Linien 26, 27, 28 bis Haltestelle „Am Tierpark“,

**Bus**, Linien 108, 392 bis Haltestelle „Bildungs- und Verwaltungszentrum“ oder Linien 194, 291 bis Haltestelle „Am Tierpark / Alfred-Kowalke-Straße“.

### Veröffentlichungen

Sie können alle Publikationen des Statistischen Landesamtes in unserer **Bibliothek** einsehen.

#### Öffnungszeiten:

montags bis mittwochs

von 9 bis 15 Uhr,

donnerstags

von 9 bis 17 Uhr

und freitags

von 9 bis 14 Uhr.

**Telefon:** (030) 9021 3540.

Hier stehen darüber hinaus auch die Veröffentlichungen der anderen Statistischen Ämter der Länder und des Bundes zur Verfügung, ebenso internationale Publikationen, insbesondere Standardwerke zur statistischen Methodenlehre und zu Wirtschafts- und Sozialwissenschaften. Ein aktuelles Verzeichnis unserer Veröffentlichungen ist bei der **Zentralen Information und Beratung** zu erhalten.

Im **Internet** ist das Statistische Landesamt Berlin darüber hinaus mit Eckdaten für Berlin und Online-Datenbanken vertreten:  
**www.statistik-berlin.de**

### Informationen zu dieser Veröffentlichung

#### Fachbereich Baugewerbe:

Telefon: (030) 9021 3350/3843/3844

Telefax: (030) 9021 3599

E-Mail Internet:

bau@statistik-berlin.de

#### Auskunftsstelle:

Zentrale Information und Beratung

(ZI), Haus 3, Erdgeschoss

Zimmer 3.005,

Telefon: (030) 9021 3434

Telefax: (030) 9021 3655

E-Mail: info@statistik-berlin.de

### Zeichenerklärung

- nichts vorhanden
- ( ) Ausagewert ist eingeschränkt
- Zahlenwert unbekannt oder geheimgehalten
- x Tabellenfach gesperrt, weil Aussage nicht sinnvoll
- / Zahlenwert nicht sicher genug
- 0 weniger als die Hälfte von 1 in der letzten besetzten Stelle, jedoch mehr als nichts
- p vorläufige Zahl
- Angabe fällt später an
- r berichtigte Zahl
- s geschätzte Zahl

### Grafiken

Information und Beratung	2
Erläuterungen	5
Allgemeine Hinweise	5
Definitionen	6
Erhebungsmerkmale	6
Ergebnisse kurz gefasst	7
Datenangebot aus dem Sachgebiet	26
Datenangebot	26
Lieferung	26
Kosten	26
Information und Beratung	26
Weitere Veröffentlichungen zum Thema	26
Allgemeines Informationsangebot	27
Bestellung	28
Liefer- und Zahlungsbedingungen	28

1. Baugewerblicher Umsatz im Bauhauptgewerbe im Juni 1999 und 2000 nach Bauarten in Berlin ..... 8
2. Beschäftigte und baugewerblicher Umsatz im Ausbaugewerbe im 2. Quartal 2000 nach Wirtschaftszweigen in Berlin ..... 8

### Tabellen

- 1 Ausgewählte Angaben von Betrieben im Bauhauptgewerbe im Juni 1999 und 2000 nach Beschäftigtengrößenklassen in Berlin ..... 9
- 2 Ausgewählte Angaben von Betrieben im Bauhauptgewerbe im Juni 1999 und im Juni 2000 nach Bezirken in Berlin ..... 10
- 3 Betriebe und Beschäftigte im Bauhauptgewerbe Ende Juni 2000 nach Wirtschaftszweigen in Berlin ..... 11
- 4 Beschäftigte des Bauhauptgewerbes Ende Juni 2000 nach der Stellung im Betrieb und Beschäftigtengrößenklassen in Berlin ..... 12
- 5 Geleistete Arbeitsstunden des Bauhauptgewerbes im Juni 2000 nach Wirtschaftszweigen und Beschäftigtengrößenklassen in Berlin ..... 13
- 6 Geleistete Arbeitsstunden des Bauhauptgewerbes im Juni 2000 nach Bauarten und Beschäftigtengrößenklassen in Berlin ..... 14
- 7 Lohn- und Gehaltssumme des Bauhauptgewerbes im Juni 2000 nach Beschäftigtengrößenklassen in Berlin ..... 14
- 8 Gesamtumsatz und baugewerblicher Umsatz des Bauhauptgewerbes im Juni 2000 nach Wirtschaftszweigen und Beschäftigtengrößenklassen in Berlin ..... 15
- 9 Baugewerblicher Umsatz des Bauhauptgewerbes im Juni 2000 nach Bauarten und Beschäftigtengrößenklassen in Berlin ..... 16
- 10 Gesamtumsatz und baugewerblicher Umsatz des Bauhauptgewerbes im Kalenderjahr 1999 nach Wirtschaftszweigen und Beschäftigtengrößenklassen in Berlin ..... 17
- 11 Ausgewählte Angaben von Betrieben des Ausbaugewerbes Ende Juni 1999 und 2000 nach Beschäftigtengrößenklassen in Berlin ..... 18
- 12 Ausgewählte Angaben von Handwerksbetrieben des Ausbaugewerbes Ende Juni 1999 und 2000 nach Beschäftigtengrößenklassen in Berlin ..... 19
- 13 Ausgewählte Angaben von Betrieben des Ausbaugewerbes Ende Juni 1999 und 2000 nach Bezirken in Berlin ..... 20

### Impressum

Berliner Statistik  
Statistischer Bericht  
\*E II 2 / E III 2 - j/00

\* Bericht enthält Angaben, die alle Statistischen Landesämter für ihren Bereich unter gleicher Kennziffer veröffentlichen

#### Herausgeber

Statistisches Landesamt Berlin  
Alt-Friedrichsfelde 60  
10315 Berlin

#### Erscheinungsfolge

jährlich

#### Preis

8,00 DM / 4,09 EUR

#### Bestell Nr.

260.2

© Statistisches Landesamt Berlin

Für nichtgewerbliche Zwecke sind Vervielfältigung und unentgeltliche Verbreitung, auch auszugsweise, nur mit Quellenangabe gestattet. Die Verbreitung, auch auszugsweise, über elektronische Systeme/Datenträger bedarf der vorherigen Zustimmung. Alle übrigen Rechte bleiben vorbehalten.

noch Tabellen

Seite

14	Betriebe, Beschäftigte, geleistete Arbeitsstunden und baugewerblicher Umsatz des Ausbaugewerbes im 2. Quartal 2000 sowie Vorjahresumsatz nach Wirtschaftszweigen in Berlin .....	21
15	Geleistete Arbeitsstunden des Ausbaugewerbes im 2. Quartal 2000 nach Wirtschaftszweigen und Beschäftigtengrößenklassen in Berlin.....	22
16	Löhne und Gehälter des Ausbaugewerbes im 2. Quartal 2000 nach Wirtschaftszweigen und Beschäftigtengrößenklassen in Berlin.....	23
17	Gesamtumsatz und baugewerblicher Umsatz des Ausbaugewerbes im 2. Quartal 2000 nach Wirtschaftszweigen und Beschäftigtengrößenklassen in Berlin .....	24
18	Gesamtumsatz und baugewerblicher Umsatz des Ausbaugewerbes im Kalenderjahr 1999 nach Wirtschaftszweigen und Beschäftigtengrößenklassen in Berlin .....	25

## Erläuterungen

### Allgemeine Hinweise

#### Aufgabe und Ziel der Statistik

Im System der Statistiken zur Beobachtung der Bautätigkeit zählen die Totalerhebung im Bereich Vorbereitende Baustellenarbeiten, Hoch- und Tiefbau (Bauhauptgewerbe) sowie die jährliche Erhebung im Bereich Bauinstallation, sonstiges Baugewerbe und Vermietung von Baumaschinen und -geräten mit Bedienungspersonal (Ausbaugewerbe) zu den Primärerhebungen bei der bauausführenden Wirtschaft. Sie werden einmal im Jahr (Juni) durchgeführt und dienen der Beurteilung der Struktur des Baugewerbes und liefern Unterlagen für die Arbeit der gesetzgebenden Körperschaften, der Bundes- und Landesregierung, der Bau- und Handwerksverbände sowie der Kammern und sind somit eine unentbehrliche Grundlage für zahlreiche Entscheidungen auf dem Gebiet der gesamten Wirtschaftspolitik, insbesondere im Bereich der Bauwirtschaft. Die Ergebnisse der Totalerhebung dienen außerdem der Hochrechnung der meisten Daten aus dem Monatsbericht Baugewerbe in Berlin. Im System der Baustatistiken wird dadurch eine Entlastung kleinerer Betriebe von der monatlichen Berichtspflicht erreicht.

#### Rechtsgrundlage

Gesetz über die Statistik im Produzierenden Gewerbe (ProdGewG) in der Fassung der Bekanntmachung vom 30. Mai 1980 (BGBl. I S. 641), zuletzt geändert durch Artikel 5 des Gesetzes vom 19. Dezember 2000 (BGBl. I 1767) und dem Gesetz über die Statistik für Bundeszwecke (Bundesstatistikgesetz - BStatG) vom 22. Januar 1987 (BGBl. I S. 462, 565); zuletzt geändert durch Artikel 3 des Gesetzes vom 21. Dezember 2000 (BGBl. I S. 1857).

#### Periodizität

Diese Statistik wird jährlich erhoben.

#### Berichtskreis

Vorbereitende Baustellenarbeiten, Hoch- und Tiefbau (Bauhauptgewerbe): Alle bauhauptgewerblichen Betriebe von Unternehmen des Bauhauptgewerbes und von Unternehmen anderer Wirtschaftsbereiche sowie die Arbeitsgemeinschaften des Bauhauptgewerbes, soweit die Einheiten im Inland tätig sind.

Bauinstallation, sonstiges Baugewerbe und Vermietung von Baumaschinen und -geräten mit Bedienungspersonal (Ausbaugewerbe): Die jährliche Erhebung im Ausbaugewerbe wird bei höchstens 27 000 Betrieben Deutschlands durchgeführt. Damit umfasst sie in der Regel die ausbaugewerblichen Betriebe von Unternehmen mit 10 und mehr Beschäftigten des Produzierenden Gewerbes (Unternehmenskonzept), die ausbaugewerblichen Betriebe mit 10 und mehr Beschäftigten anderer Wirtschaftsbereiche sowie alle Arbeitsgemeinschaften des Ausbaugewerbes, unabhängig von ihrer Beschäftigtenzahl.

#### Systematiken

Statistisches Bundesamt: Klassifikation der Wirtschaftszweige mit Erläuterungen, Ausgabe 1993 (WZ 93); Wiesbaden 1994.

#### Methodische Hinweise

Mit Beginn des Jahres 1996 wurden die Statistiken des Baugewerbes auf die neue "Klassifikation der Wirtschaftszweige, Ausgabe 1993 (WZ 93)" umgestellt. Diese Klassifikation ersetzt die bisherige "Systematik der Wirtschaftszweige, Fassung für die Statistik im Produzierenden Gewerbe" (SYPRO). Die WZ 93 wurde aufgrund einer Verordnung der Europäischen Union eingeführt und ist die nationale Fassung der NACE REV. 1 für die Bundesrepublik Deutschland. Durch die Umstellung auf die WZ 93 ergeben sich durch Wechsler innerhalb des Baugewerbes sowie als Folge von Zu- und Abgängen zu anderen Wirtschaftsbereichen Änderungen der erfassten Berichtskreise. Um das im ProdGewG festgelegte Erhebungskonzept (getrennter Nachweis von Bauhauptgewerbe und Ausbaugewerbe) fortführen zu können, werden dem Bauhauptgewerbe die nach WZ 93 neu abgegrenzten Gruppen "Vorbereitende Baustellenarbeiten (45.1)" sowie "Hoch- und Tiefbau (45.2)", dem Ausbaugewerbe die Gruppen "Bauinstallation (45.3)", "Sonstiges Baugewerbe (45.4)" und "Vermietung von Baumaschinen und -geräten mit Bedienungspersonal (45.5)" zugeordnet. Da in Berlin keine meldepflichtigen Firmen in den Wirtschaftszweig "Vermietung von Baumaschinen und -geräten mit Bedienungspersonal" eingeordnet sind, wurde diese Position in den Tabellen generell nicht extra aufgeführt.

Aus Vereinfachungsgründen wurden die Bezeichnungen Bauhauptgewerbe und Ausbaugewerbe auch in den Tabellen und Grafiken gewählt.

Durch Auf- und Abrunden von Einzelangaben können sich geringe Abweichungen in den Endsummen ergeben.

#### Hinweise auf andere Veröffentlichungen

Ergebnisse dieser Statistik für das gesamte Bundesgebiet enthält die vom Statistischen Bundesamt herausgegebene Fachserie 4 Reihe 5.1 "Beschäftigung, Umsatz der Betriebe im Baugewerbe", sowie die Querschnittsveröffentlichung des Statistischen Bundesamtes "Ausgewählte Zahlen für die Bauwirtschaft" (monatlich).

## Definitionen

### Betrieb

Der Baubetrieb, nicht das Bauunternehmen. Im einzelnen fallen unter den Begriff des Betriebes Einbetriebsunternehmen, Haupt und Zweigniederlassungen, Filialen sowie Bauhöfe und Baustellen, die ein eigenes Bau- oder Lohnbüro mit gesonderter Abrechnung besitzen, weiterhin alle Arbeitsgemeinschaften sowie baugewerblichen Betriebe und selbständigen Betriebsabteilungen von Unternehmen, deren Schwerpunkt nicht in baugewerblicher Tätigkeit liegt, sofern sie Bauleistungen für den Absatz am Markt erbringen oder Bauten zum Zwecke der Vermietung durch das eigene Unternehmen erstellen. Baustellen mit eigenem Baubüro in einem Land des übrigen Bundesgebietes gelten als selbständige Betriebe des entsprechenden Unternehmens und sind dort meldepflichtig

### Beschäftigte

Alle am Monatsende im Betrieb in einem Arbeitsverhältnis stehenden Personen (Arbeiter, Angestellte und Auszubildende), tätige Inhaber und Mitinhaber sowie unbezahlt mithelfende Familienangehörige, soweit sie mindestens 55 Stunden im Monat im Betrieb tätig sind. Angestelltenversicherungspflichtige Poliere und Meister sowie gewerblich Auszubildende werden zu den Arbeitern gerechnet. Bezieher von Vorruhestandsgeld zählen nicht zu den Beschäftigten.

### Geleistete Arbeitsstunden

Alle auf Baustellen, Bauhöfen und in Werkstätten von Berlin und dem übrigen Bundesgebiet geleisteten (nicht die bezahlten) Arbeitsstunden, gleichgültig, ob sie von Arbeitern (einschließlich Poliere, Schachtmeister und Meister), Inhabern, Familienangehörigen oder Auszubildenden geleistet werden. Nicht einbezogen sind die für Bürotätigkeit geleisteten Arbeitsstunden. Veränderungen gegenüber dem entsprechenden Vorjahreszeitraum wurden je Arbeitstag gerechnet, um von der variierenden Zahl der Arbeitstage im Jahr bzw. Monat unbeeinflusste Werte zu erhalten.

### Umsatz (ohne Umsatzsteuer)

Die dem Finanzamt für die Umsatzsteuer zu meldenden (steuerpflichtigen und steuerfreien) Beträge für Bauleistungen in Berlin und dem übrigen Bundesgebiet einschließlich des Umsatzes aus Nachunternehmertätigkeit und aus Vergabe von Teilleistungen an Nachunternehmer. Hierzu zählen gemäß § 13 Umsatzsteuergesetz Anzahlungen für Teilleistungen oder Vorauszahlungen vor Ausführung der entsprechenden Lieferungen. Der Umsatz umfasst außer dem baugewerblichen Umsatz (aus Bauleistungen) die Handels- und sonstigen Umsätze. Hierzu zählen z.B. Umsätze aus Lohnarbeiten für Dritte und sonstigen Dienstleistungen.

### Bruttolohn- und -gehaltssumme

Summe der Bruttobezüge (Bar- und Sachbezüge). Dieser Betrag versteht sich einschließlich Arbeitnehmeranteile, jedoch ohne Arbeitgeberanteile zur Kranken-, Renten- und Arbeitslosenversicherung. Die Gehälter schließen die Bezüge von Gesellschaftern, Vorstandsmitgliedern und anderen leitenden Kräften ein, soweit sie steuerlich als Einkünfte aus nicht selbständiger Arbeit anzusehen sind.

### Handwerksbetriebe

Baugewerbliche Betriebe, deren Inhaber oder Leiter, bzw. die als juristische Person in die Handwerksrolle eingetragen sind

## Erhebungsmerkmale

- Betriebe
- Beschäftigte
- Geleistete Arbeitsstunden
- Lohn- und Gehaltssumme
- Gesamtumsatz
- Baugewerblicher Umsatz

## Ergebnisse kurz gefasst

### **Totalerhebung im Berliner Bauhauptgewerbe im Juni 2000 - Mehr Betriebe - weniger Beschäftigte**

Im Berliner Bauhauptgewerbe (Vorbereitende Baustellenarbeiten, Hoch- und Tiefbau) wurden Ende Juni 2000 im Rahmen der jährlichen Totalerhebung in 4 246 Betrieben rund 34 000 Beschäftigte ermittelt. Die Anzahl der befragten Betriebe stieg gegenüber dem Vorjahr um 9 Prozent.

Gleichzeitig verringerte sich die Anzahl der Beschäftigten um knapp 3 300, das sind fast 9 Prozent. Innerhalb der Größenklassen der Betriebe ergab sich im Vergleich zur vorherigen Totalerhebung ein ähnliches Bild. So erhöhte sich die Zahl der Betriebe mit unter 10 Beschäftigten um 420 (13,3 Prozent). Die Anzahl der Betriebe ab 10 Beschäftigte verringerte sich dagegen um 69 Einheiten (-9,3 Prozent).

Bei den geleisteten Arbeitsstunden ist gegenüber dem Vorjahresmonat ebenfalls ein Rückgang von 24,4 Prozent zu verzeichnen.

Im Juni 2000 betrug der baugewerbliche Umsatz der Betriebe des Berliner Bauhauptgewerbes 568 Mill. DM. Das waren insgesamt 22,3 Prozent weniger als im Vorjahresmonat; im Westteil der Stadt lagen die baugewerblichen Umsätze um 26 Prozent, im Ostteil der Stadt um 15 Prozent unter den vor Jahresfrist ermittelten Werten.

Gleichzeitig verringerte sich der Umsatz je Beschäftigten um 15 Prozent.

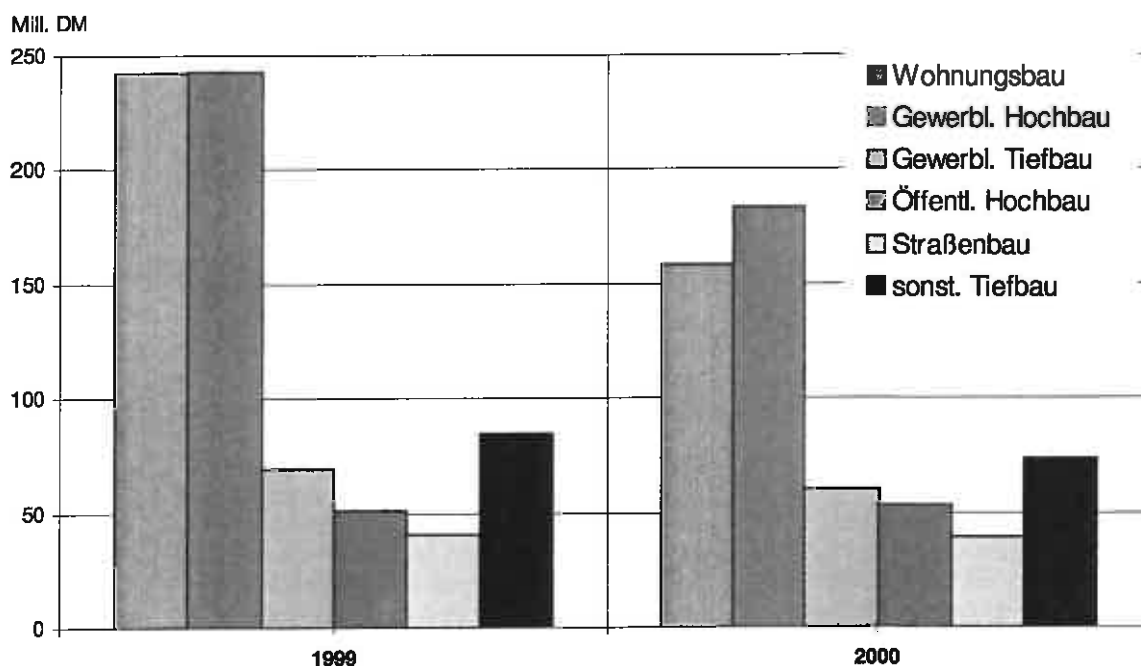
Im gesamten Jahr 1999 erwirtschafteten die Betriebe des Berliner Bauhauptgewerbes einen baugewerblichen Umsatz von 7 996 Mill. DM. Das waren 6 Prozent weniger als ein Jahr zuvor. Während Betriebe der Beschäftigtengrößenklasse mit unter 50 Beschäftigten und mit 100 und mehr Beschäftigten Umsatzeinbußen hinnehmen mussten, konnten die Betriebe der Beschäftigtengrößenklasse mit 50 bis 99 Beschäftigten ein Umsatzplus von fast 23 Prozent erwirtschaften.

### **Jährliche Erhebung im Berliner Ausbaugewerbe im Juni 2000 - Weniger Betriebe - weniger Beschäftigte**

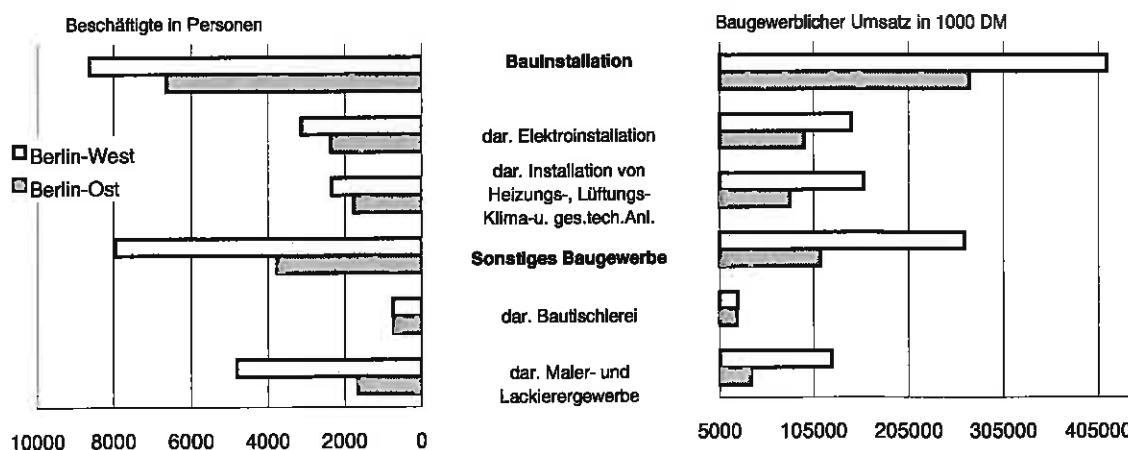
Im Rahmen der jährlichen Erhebung in Betrieben des Berliner Ausbaugewerbes (Bauinstallation und sonstiges Baugewerbe) mit 10 und mehr Beschäftigten wurden Ende Juni 2000 in 980 Betrieben 26 988 Beschäftigte gezählt. Damit nahm die Anzahl der befragten Betriebe gegenüber dem Vorjahr um 9 Prozent ab, gleichzeitig verringerte sich die Zahl der Beschäftigten um 11 Prozent. Der Rückgang betraf vorrangig Betriebe mit 50 bis 99 Beschäftigten. In dieser Größenklasse lag die Zahl der Betriebe um 24,7 Prozent und die Zahl der Beschäftigten um 22 Prozent unter dem Vorjahresniveau. Bei den geleisteten Arbeitsstunden ist gegenüber dem Vorjahr ein Rückgang von 13,3 Prozent zu verzeichnen.

Im 2. Quartal 2000 erreichte der baugewerbliche Umsatz der Betriebe des Berliner Ausbaugewerbes 1 057 Mill. DM. Das waren insgesamt knapp 5 Prozent weniger als im Vorjahresquartal; im Westteil der Stadt lagen die baugewerblichen Umsätze um 4 Prozent, im Ostteil der Stadt um 17 Prozent unter den vor Jahresfrist ermittelten Werten. Gleichzeitig erhöhte sich der Umsatz je Beschäftigten um 15 Prozent. Im gesamten Jahr 1999 erwirtschafteten die Betriebe des Berliner Ausbaugewerbes einen baugewerblichen Umsatz von 4 657 Mill. DM. Das waren 4,5 Prozent weniger als ein Jahr zuvor.

# 1 Baugewerblicher Umsatz im Bauhauptgewerbe im Juni 1999 und 2000 nach Bauarten in Berlin



## 2 Beschäftigte und baugewerblicher Umsatz im Ausbaugewerbe im 2. Quartal 2000 nach Wirtschaftszweigen in Berlin





# 1 Ausgewählte Angaben von Betrieben im Bauhauptgewerbe im Juni 1999 und 2000 nach Beschäftigtengrößenklassen in Berlin

Jahr / Beschäftigten- größenklasse	Betriebe	Beschäftigte	Arbeitsstunden in 1 000	Baugewerblicher	
				Umsatz im Juni	Vorjahresumsatz
				in 1 000 DM	
	1	2	3	4	5
<b>1999</b>	<b>Berlin</b>				
unter 20	3 517	12 485	1 173	224 431	2 586 473
20 bis 49	245	7 485	884	126 699	1 424 700
50 bis 99	75	5 222	597	86 803	997 596
100 und mehr	58	11 967	1 205	292 924	3 506 195
<b>Insgesamt</b>	<b>3 895</b>	<b>37 159</b>	<b>3 859</b>	<b>730 858</b>	<b>8 514 964</b>
darunter im Handwerk	1 902	23 300	2 559	424 177	4 892 338
<b>2000</b>	<b>Berlin</b>				
unter 20	3 909	12 607	1 084	180 294	2 549 625
20 bis 49	219	6 592	680	83 280	1 173 641
50 bis 99	69	4 788	451	85 196	1 223 511
100 und mehr	49	9 916	843	219 208	3 048 900
<b>Insgesamt</b>	<b>4 246</b>	<b>33 903</b>	<b>3 057</b>	<b>567 978</b>	<b>7 995 677</b>
darunter im Handwerk	1 972	21 179	2 012	327 526	4 640 318
Veränderung gegenüber dem Vorjahr in % <sup>1)</sup>					
unter 20	11,1	1,0	1,7	- 19,7	- 1,4
20 bis 49	- 10,6	- 11,9	- 15,4	- 34,3	- 17,6
50 bis 99	- 8,0	- 8,3	- 16,9	- 1,9	22,6
100 und mehr	- 15,5	- 17,1	- 23,0	- 25,2	- 13,0
<b>Insgesamt</b>	<b>9,0</b>	<b>- 8,8</b>	<b>- 12,9</b>	<b>- 22,3</b>	<b>- 6,1</b>
darunter im Handwerk	3,7	- 9,1	- 13,5	- 22,8	- 5,2
<b>1999</b>	<b>Berlin-West</b>				
unter 20	2 108	7 471	692	142 476	1 694 447
20 bis 49	150	4 568	532	78 587	917 738
50 bis 99	51	3 561	398	55 322	726 775
100 und mehr	38	7 433	706	205 685	2 327 480
<b>Insgesamt</b>	<b>2 347</b>	<b>23 033</b>	<b>2 328</b>	<b>482 071</b>	<b>5 666 440</b>
darunter im Handwerk	1 139	13 390	1 450	263 603	2 868 046
<b>2000</b>	<b>Berlin-West</b>				
unter 20	2 228	7 465	619	103 983	1 534 857
20 bis 49	127	3 805	385	47 357	662 561
50 bis 99	53	3 668	332	60 395	886 859
100 und mehr	30	5 886	470	143 721	2 185 756
<b>Insgesamt</b>	<b>2 438</b>	<b>20 824</b>	<b>1 806</b>	<b>355 456</b>	<b>5 249 833</b>
darunter im Handwerk	1 158	12 145	1 106	182 050	2 725 231
Veränderung gegenüber dem Vorjahr in % <sup>1)</sup>					
unter 20	5,7	- 0,1	- 1,6	- 27,0	- 9,4
20 bis 49	- 15,3	- 16,7	- 20,4	- 39,7	- 27,8
50 bis 99	3,9	3,0	- 8,2	9,2	22,0
100 und mehr	- 21,1	- 20,8	- 26,8	- 30,1	- 6,9
<b>Insgesamt</b>	<b>3,9</b>	<b>- 9,6</b>	<b>- 14,7</b>	<b>- 26,3</b>	<b>- 7,4</b>
darunter im Handwerk	1,7	- 9,3	- 16,1	- 30,9	- 5,0
<b>1999</b>	<b>Berlin-Ost</b>				
unter 20	1 409	5 014	481	81 955	892 026
20 bis 49	95	2 917	352	48 112	506 962
50 bis 99	24	1 661	199	31 481	270 821
100 und mehr	20	4 534	499	87 239	1 178 715
<b>Insgesamt</b>	<b>1 548</b>	<b>14 126</b>	<b>1 531</b>	<b>248 787</b>	<b>2 848 524</b>
darunter im Handwerk	763	9 910	1 109	160 574	2 024 292
<b>2000</b>	<b>Berlin-Ost</b>				
unter 20	1 681	5 142	465	76 311	1 014 968
20 bis 49	92	2 787	295	35 923	511 080
50 bis 99	16	1 120	119	24 801	336 652
100 und mehr	19	4 030	373	75 487	883 144
<b>Insgesamt</b>	<b>1 808</b>	<b>13 079</b>	<b>1 251</b>	<b>212 522</b>	<b>2 745 844</b>
darunter im Handwerk	814	9 034	906	145 476	1 915 087
Veränderung gegenüber dem Vorjahr in % <sup>1)</sup>					
unter 20	19,3	2,6	6,3	- 6,9	13,8
20 bis 49	- 3,2	- 4,5	- 7,8	- 25,3	0,8
50 bis 99	- 33,3	- 32,6	- 34,2	- 21,2	24,3
100 und mehr	- 5,0	- 11,1	- 17,8	- 13,5	- 25,1
<b>Insgesamt</b>	<b>16,8</b>	<b>- 7,4</b>	<b>- 10,1</b>	<b>- 14,6</b>	<b>- 3,6</b>
darunter im Handwerk	6,7	- 8,8	- 10,1	- 9,4	- 5,4

1) Veränderungen bei den Arbeitsstunden je Arbeitstag gerechnet.

## 2 Ausgewählte Angaben von Betrieben im Bauhauptgewerbe im Juni 1999 und im Juni 2000 nach Bezirken in Berlin

Bezirk	Betriebe	Beschäftigte	Arbeitsstunden	Baugewerblicher	
				Umsatz im Juni	Vorjahresumsatz
			in 1 000	in 1 000 DM	
	1	2	3	4	5
<b>1999</b>					
Mitte	86	667	69	8 471	99 167
Tiergarten	109	1 612	180	38 247	366 690
Wedding	144	746	74	9 873	138 526
Prenzlauer Berg	154	960	97	19 985	171 201
Friedrichshain	116	647	74	5 158	74 471
Kreuzberg	186	967	92	9 812	112 813
Charlottenburg	160	2 414	229	50 887	654 182
Spandau	230	2 921	306	46 873	629 915
Wilmerdorf	134	1 483	164	39 427	378 122
Zehlendorf	76	893	101	13 111	237 204
Schöneberg	193	2 345	187	108 225	964 430
Steglitz	204	1 761	191	29 035	361 252
Tempelhof	244	2 385	245	48 085	737 655
Neukölln	351	2 226	214	32 465	381 505
Treptow	150	2 048	207	39 700	491 676
Köpenick	161	1 726	209	33 788	251 916
Lichtenberg	132	1 043	117	29 821	394 489
Weißensee	144	1 441	163	26 927	246 204
Pankow	184	1 256	141	16 680	198 979
Reinickendorf	318	3 271	346	58 462	723 162
Marzahn	153	1 652	171	33 734	342 931
Hohenschönhausen	99	1 540	154	20 069	420 418
Hellersdorf	167	1 155	130	12 025	138 056
<b>Insgesamt</b>	<b>3 895</b>	<b>37 159</b>	<b>3 860</b>	<b>730 858</b>	<b>8 514 963</b>
<b>2000</b>					
Mitte	94	527	60	5 652	83 657
Tiergarten	105	1 290	115	21 751	424 804
Wedding	162	784	68	9 164	112 774
Prenzlauer Berg	190	836	73	13 173	213 557
Friedrichshain	137	622	62	7 955	81 821
Kreuzberg	188	749	66	5 907	83 609
Charlottenburg	161	2 070	174	59 662	581 124
Spandau	220	2 477	231	43 263	642 390
Wilmerdorf	147	1 270	122	21 136	397 857
Zehlendorf	74	773	81	11 312	158 627
Schöneberg	190	2 191	146	55 037	966 495
Steglitz	216	1 610	154	27 764	289 486
Tempelhof	232	2 063	178	28 439	471 582
Neukölln	403	2 304	197	21 805	381 425
Treptow	171	2 066	173	30 248	443 267
Köpenick	201	1 603	164	19 929	271 817
Lichtenberg	157	1 043	104	36 175	411 778
Weißensee	173	1 410	142	24 361	281 859
Pankow	204	1 168	121	15 729	206 901
Reinickendorf	342	3 246	274	51 665	758 570
Marzahn	175	1 391	128	24 586	340 805
Hohenschönhausen	111	1 155	97	21 622	244 100
Hellersdorf	193	1 255	127	11 641	147 377
<b>Insgesamt</b>	<b>4 246</b>	<b>33 903</b>	<b>3 057</b>	<b>567 976</b>	<b>7 995 682</b>

**3 Betriebe und Beschäftigte im Bauhauptgewerbe Ende Juni 2000 nach Wirtschaftszweigen in Berlin**

	Betriebe		Beschäftigte	
	Ins- gesamt	darunter im Handwerk	Ins- gesamt	darunter im Handwerk
	1	2	3	4
<b>Berlin-West</b>				
<b>Vorbereitende Baustellenarbeiten</b>	105	13	623	42
Abbruch-, Spreng- und Entrümmungsgewerbe	86	11	459	-
Erdbewegungsarbeiten	18	1	-	-
Landeskulturbau u. Renaturierung von Gewässern	-	-	-	-
Aufschließung von Lagerstätten	-	-	-	-
Test- und Suchbohrung	1	1	-	-
<b>Hoch- und Tiefbau</b>	2 333	1 145	20 201	12 103
Hoch- und Tiefbau (ohne ausgeprägten Schwerpunkt)	81	47	3 112	1 014
Hochbau (ohne Fertigteilbau)	525	423	6 699	5 430
Herstellung von Fertigteilbauten aus Beton im Hochbau aus selbsthergestellten Bausätzen	-	-	-	-
Herstellung von Fertigteilbauten aus Beton im Hochbau aus fremdbezogenen Bausätzen	3	1	10	-
Herstellung von Fertigteilbauten aus Holz im Hochbau aus fremdbezogenen Bausätzen	2	1	-	-
Brücken- und Tunnelbau u.ä.	6	-	186	-
Kabelleitungstiefbau	26	10	412	192
Dachdeckerei	216	208	2 199	2 169
Abdichtung gegen Wasser u. Feuchtigkeit	1 133	220	2 167	483
Zimmerei und Ingenieurholzbau	45	40	319	298
Straßenbau	77	56	1 307	716
Eisenbahnoberbau	7	1	248	-
Wasserbau	3	1	43	-
Brunnenbau	7	7	76	76
Schachtbau	-	-	-	-
Schornstein-, Feuerungs- und Industrieofenbau	11	6	69	29
Gerüstbau	81	81	564	564
Gebäudetrocknung	1	-	-	-
sonstiger Tiefbau	109	43	2 764	1 098
<b>Insgesamt</b>	<b>2 438</b>	<b>1 158</b>	<b>20 824</b>	<b>12 145</b>
<b>Berlin-Ost</b>				
<b>Vorbereitende Baustellenarbeiten</b>	89	11	273	40
Abbruch-, Spreng- und Entrümmungsgewerbe	74	9	235	-
Erdbewegungsarbeiten	14	2	-	-
Landeskulturbau u. Renaturierung von Gewässern	-	-	-	-
Aufschließung von Lagerstätten	-	-	-	-
Test- und Suchbohrung	1	-	-	-
<b>Hoch- und Tiefbau</b>	1 719	803	12 806	8 994
Hoch- und Tiefbau (ohne ausgeprägten Schwerpunkt)	73	60	2 191	1 687
Hochbau (ohne Fertigteilbau)	316	283	4 614	3 702
Herstellung von Fertigteilbauten aus Beton im Hochbau aus selbsthergestellten Bausätzen	-	-	-	-
Herstellung von Fertigteilbauten aus Beton im Hochbau aus fremdbezogenen Bausätzen	3	2	76	-
Herstellung von Fertigteilbauten aus Holz im Hochbau aus fremdbezogenen Bausätzen	5	3	21	14
Brücken- und Tunnelbau u.ä.	-	-	-	-
Kabelleitungstiefbau	11	6	176	126
Dachdeckerei	116	107	1 225	983
Abdichtung gegen Wasser u. Feuchtigkeit	883	144	1 626	328
Zimmerei und Ingenieurholzbau	50	45	268	254
Straßenbau	55	22	561	508
Eisenbahnoberbau	2	1	-	-
Wasserbau	2	2	-	-
Brunnenbau	5	4	18	17
Schachtbau	-	-	-	-
Schornstein-, Feuerungs- und Industrieofenbau	11	9	36	34
Gerüstbau	88	88	523	523
Gebäudetrocknung	9	3	46	25
sonstiger Tiefbau	90	24	973	323
<b>Insgesamt</b>	<b>1 808</b>	<b>814</b>	<b>13 079</b>	<b>9 034</b>

#### 4 Beschäftigte des Bauhauptgewerbes Ende Juni 2000 nach der Stellung im Betrieb und Beschäftigtengrößenklassen in Berlin

Stellung im Betrieb	Insgesamt	Betriebe mit ... bis ... Beschäftigten				darunter im Handwerk (von insgesamt)
		1 - 19	20 - 49	50 - 99	100 und mehr	
	1	2	3	4	5	6

##### Berlin-West

Tätige Inhaber und Mitinhaber	1 704	1 656	35	5	8	595
Unbezahlt mithelfende Familienangehörige	117	117	-	-	-	42
Kaufmännische Angestellte einschl. Auszubildende	2 875	1 166	433	358	918	1 767
Technische Angestellte einschl. Auszubildende	2 147	329	265	431	1 122	1 058
Angestelltenversicherungspflichtige Poliere, Schachtmeister und Meister	638	98	74	126	340	304
Werkpoliere, Bauvorarbeiter, -maschinenfachmeister und -vorarbeiter	1 081	185	171	314	411	498
Maurer	2 225	820	477	450	478	1 782
Betonbauer	687	103	82	189	313	361
Zimmerer	784	160	118	140	366	476
übrige Baufacharbeiter (z.B. Isolierer, Gipser, Dachdecker usw.)	3 374	1 309	938	560	567	2 274
Baumaschinenführer u. -warte, geprüfte Berufskraftfahrer	884	105	110	328	341	351
Fachwerker, Werker, Baumaschinisten u. Arbeiter mit angel. Spezialtätigkeiten	3 495	1 210	905	598	782	2 092
Gewerblich Auszubildende, Umschüler, Anlernlinge und Praktikanten	813	207	197	169	240	545
<b>Insgesamt</b>	<b>20 824</b>	<b>7 465</b>	<b>3 805</b>	<b>3 668</b>	<b>5 886</b>	<b>12 145</b>
darunter Lohnempfänger	13 981	4 197	3 072	2 874	3 838	8 683
Gehaltsempfänger	5 022	1 495	698	789	2 040	2 825

##### Berlin-Ost

Tätige Inhaber und Mitinhaber	1 460	1 444	16	-	-	519
Unbezahlt mithelfende Familienangehörige	45	44	1	-	-	22
Kaufmännische Angestellte einschl. Auszubildende	1 436	596	288	106	446	1 109
Technische Angestellte einschl. Auszubildende	919	261	178	117	363	619
Angestelltenversicherungspflichtige Poliere, Schachtmeister und Meister	305	71	84	46	104	201
Werkpoliere, Bauvorarbeiter, -maschinenfachmeister und -vorarbeiter	589	123	113	50	303	417
Maurer	1 770	617	574	227	352	1 523
Betonbauer	684	56	131	30	467	536
Zimmerer	723	149	120	148	306	466
übrige Baufacharbeiter (z.B. Isolierer, Gipser, Dachdecker usw.)	1 829	759	440	177	453	1 265
Baumaschinenführer u. -warte, geprüfte Berufskraftfahrer	366	69	85	15	197	220
Fachwerker, Werker, Baumaschinisten u. Arbeiter mit angel. Spezialtätigkeiten	2 188	781	559	151	697	1 519
Gewerblich Auszubildende, Umschüler, Anlernlinge und Praktikanten	765	172	198	53	342	618
<b>Insgesamt</b>	<b>13 079</b>	<b>5 142</b>	<b>2 787</b>	<b>1 120</b>	<b>4 030</b>	<b>9 034</b>
darunter Lohnempfänger	9 219	2 797	2 304	897	3 221	6 765
Gehaltsempfänger	2 355	857	466	223	809	1 728

# 5 Geleistete Arbeitsstunden des Bauhauptgewerbes im Juni 2000 nach Wirtschaftszweigen und Beschäftigten- größenklassen in Berlin

Wirtschaftszweig	Insgesamt	Betriebe mit ... bis ... Beschäftigten				darunter im Handwerk (von insgesamt)
		1 - 19	20 - 49	50 - 99	100 und mehr	
	in 1 000					
	1	2	3	4	5	6
Berlin-West						
Vorbereitende Baustellenarbeiten	56	25	18	13	-	3
Abbruch-, Spreng- und Entrümmungsgewerbe	39	15	18	6	-	-
Erdbewegungsarbeiten	-	-	-	-	-	-
Landeskulturbau u. Renaturierung von Gewässern	-	-	-	-	-	-
Aufschließung von Lagerstätten	-	-	-	-	-	-
Test- und Suchbohrung	-	-	-	-	-	-
Hoch- und Tiefbau	1 751	595	368	318	470	1 102
Hoch- und Tiefbau (ohne ausgeprägten Schwerpunkt)	247	24	6	32	185	99
Hochbau (ohne Fertigteilbau)	562	209	114	123	116	455
Herstellung von Fertigteilbauten aus Beton im Hochbau aus selbsthergestellten Bausätzen	-	-	-	-	-	-
Herstellung von Fertigteilbauten aus Beton im Hochbau aus fremdbezogenen Bausätzen	-	-	-	-	-	-
Herstellung von Fertigteilbauten aus Holz im Hochbau aus fremdbezogenen Bausätzen	-	-	-	-	-	-
Brücken- und Tunnelbau u.ä.	26	2	-	-	24	-
Kabelleitungstiefbau	45	8	12	10	15	20
Dachdeckerei	210	109	67	34	-	207
Abdichtung gegen Wasser u. Feuchtigkeit	135	120	15	-	-	29
Zimmerei und Ingenieurholzbau	31	16	15	-	-	30
Straßenbau	131	39	37	27	28	74
Eisenbahnoberbau	21	4	2	2	13	-
Wasserbau	5	-	5	-	-	-
Brunnenbau	8	3	5	-	-	8
Schachtbau	-	-	-	-	-	-
Schornstein-, Feuerungs- und Industrieofenbau	5	3	2	-	-	2
Gerüstbau	56	21	35	-	-	55
Gebäudetrocknung	-	-	-	-	-	-
sonstiger Tiefbau	267	35	53	90	89	120
Insgesamt	1 807	620	386	331	470	1 105
Berlin-Ost						
Vorbereitende Baustellenarbeiten	25	25	-	-	-	5
Abbruch-, Spreng- und Entrümmungsgewerbe	21	21	-	-	-	-
Erdbewegungsarbeiten	-	-	-	-	-	-
Landeskulturbau u. Renaturierung von Gewässern	-	-	-	-	-	-
Aufschließung von Lagerstätten	-	-	-	-	-	-
Test- und Suchbohrung	-	-	-	-	-	-
Hoch- und Tiefbau	1 229	442	294	120	373	901
Hoch- und Tiefbau (ohne ausgeprägten Schwerpunkt)	211	35	18	6	152	172
Hochbau (ohne Fertigteilbau)	482	118	151	68	145	395
Herstellung von Fertigteilbauten aus Beton im Hochbau aus selbsthergestellten Bausätzen	-	-	-	-	-	-
Herstellung von Fertigteilbauten aus Beton im Hochbau aus fremdbezogenen Bausätzen	7	3	-	4	-	-
Herstellung von Fertigteilbauten aus Holz im Hochbau aus fremdbezogenen Bausätzen	3	3	-	-	-	2
Brücken- und Tunnelbau u.ä.	-	-	-	-	-	-
Kabelleitungstiefbau	15	4	11	-	-	11
Dachdeckerei	124	61	33	10	20	97
Abdichtung gegen Wasser u. Feuchtigkeit	117	104	13	-	-	26
Zimmerei und Ingenieurholzbau	38	27	11	-	-	28
Straßenbau	50	18	15	9	8	45
Eisenbahnoberbau	-	-	-	-	-	-
Wasserbau	-	-	-	-	-	-
Brunnenbau	2	2	-	-	-	1
Schachtbau	-	-	-	-	-	-
Schornstein-, Feuerungs- und Industrieofenbau	3	3	-	-	-	3
Gerüstbau	47	29	18	-	-	48
Gebäudetrocknung	4	4	-	-	-	2
sonstiger Tiefbau	96	28	24	23	21	38
Insgesamt	1 254	467	294	120	373	906

## 6 Geleistete Arbeitsstunden des Bauhauptgewerbes im Juni 2000 nach Bauarten und Beschäftigten- größenklassen in Berlin

Bauart	Insgesamt	Betriebe mit ... bis ... Beschäftigten				darunter im Handwerk (von insgesamt)
		1 - 19	20 - 49	50 - 99	100 und mehr	
		in 1 000				
	1	2	3	4	5	6
Berlin-West						
Wohnungsbau	604	345	154	69	36	457
Gewerblicher Bau 1)	620	172	111	129	210	329
Hochbau	428	142	70	82	133	262
Tiefbau	193	30	41	47	76	66
Öffentlicher und Straßenbau	582	103	121	134	225	320
Hochbau	178	32	46	33	67	134
Tiefbau	404	71	74	102	157	186
davon: Straßenbau	142	39	38	34	30	82
sonstiger Tiefbau	262	32	36	68	127	104
Insgesamt	1 806	619	385	332	470	1 106
davon Hochbau	1 210	519	270	183	237	853
Tiefbau	597	100	115	149	233	252
Berlin-Ost						
Wohnungsbau	624	283	156	65	121	446
Gewerblicher Bau 1)	386	120	89	23	154	297
Hochbau	262	103	63	18	78	216
Tiefbau	124	17	25	6	76	81
Öffentlicher und Straßenbau	241	63	50	31	97	164
Hochbau	85	20	24	5	37	58
Tiefbau	156	42	27	26	61	106
davon: Straßenbau	71	17	10	9	35	59
sonstiger Tiefbau	85	25	17	17	26	47
Insgesamt	1 251	465	295	119	373	908
davon Hochbau	972	405	243	88	236	719
Tiefbau	280	60	52	32	137	187

## 7 Lohn- und Gehaltssumme des Bauhauptgewerbes im Juni 2000 nach Beschäftigtengrößenklassen in Berlin

Lohn- und Gehaltssumme	Insgesamt	Betriebe mit ... bis ... Beschäftigten				darunter im Handwerk (von insgesamt)
		1 - 19	20 - 49	50 - 99	100 und mehr	
	in 1 000 DM					
	1	2	3	4	5	6
Berlin-West						
Lohnsumme 2)	54 016	14 434	11 849	10 866	16 867	32 452
Gehaltssumme	35 893	6 770	5 025	6 227	17 870	19 431
Insgesamt	89 909	21 204	16 874	17 093	34 737	51 883
Berlin-Ost						
Lohnsumme 2)	32 427	9 865	8 049	3 529	10 984	24 314
Gehaltssumme	13 736	3 910	2 929	1 666	5 231	10 026
Insgesamt	46 163	13 775	10 978	5 195	16 216	34 340

1) einschließlich Bauten für Bahn und Post

2) einschließlich Gehälter für Poliere, Schachtmeister und Meister

# 8 Gesamtumsatz und baugewerblicher Umsatz des Bauhauptgewerbes im Juni 2000 nach Wirtschaftszweigen und Beschäftigtengrößenklassen in Berlin

Wirtschaftszweig	Gesamt- umsatz	Baugewerblicher Umsatz					
		Insgesamt	Betriebe mit ... bis ... Beschäftigten				darunter im Handwerk von insgesamt
			1 - 19	20 - 49	50 - 99	100 und mehr	
			in 1 000 DM				
	1	2	3	4	5	6	7
<b>Berlin-West</b>							
<b>Vorbereitende Baustellenarbeiten</b>	8 673	8 464	5 685	1 191	1 586	-	523
Abbruch-, Spreng- und Entrümmerungsgewerbe	4 188	4 089	1 699	1 191	1 198	-	-
Erbewegungsarbeiten	-	-	-	-	-	-	-
Landeskulturbau u. Renaturierung von Gewässern	-	-	-	-	-	-	-
Aufschließung von Lagerstätten	-	-	-	-	-	-	-
Test- und Suchbohrung	-	-	-	-	-	-	-
<b>Hoch- und Tiefbau</b>	350 221	346 992	98 298	46 166	58 809	143 721	181 527
Hoch- und Tiefbau (ohne ausgeprägten Schwerpunkt)	75 376	73 063	10 407	717	7 586	54 353	24 533
Hochbau (ohne Fertigteilbau)	130 807	130 533	39 580	16 233	19 393	55 327	91 096
Herstellung von Fertigteilbauten aus Beton im Hochbau aus selbsthergestellten Bausätzen	-	-	-	-	-	-	-
Herstellung von Fertigteilbauten aus Beton im Hochbau aus fremdbezogenen Bausätzen	368	365	365	-	-	-	-
Herstellung von Fertigteilbauten aus Holz im Hochbau aus fremdbezogenen Bausätzen	-	-	-	-	-	-	-
Brücken- und Tunnelbau u.ä.	12 817	12 817	3 089	-	-	9 728	-
Kabelleitungstiefbau	5 441	5 378	2 005	1 222	1 451	701	1 133
Dachdeckerei	27 897	27 786	14 126	8 572	5 089	-	27 582
Abdichtung gegen Wasser u. Feuchtigkeit	12 249	11 967	10 340	1 627	-	-	3 245
Zimmerei und Ingenieurholzbau	3 476	3 476	1 546	1 930	-	-	3 249
Straßenbau	18 059	18 044	3 736	4 658	4 112	5 538	7 205
Eisenbahnoberbau	2 848	2 848	435	168	645	1 600	-
Wasserbau	734	734	53	681	-	-	-
Brunnenbau	772	735	299	435	-	-	735
Schachtbau	-	-	-	-	-	-	-
Schornstein-, Feuerungs- und Industrieofenbau	708	618	406	213	-	-	306
Gerüstbau	6 779	6 738	2 917	3 821	-	-	6 738
Gebäudetrocknung	-	-	-	-	-	-	-
sonstiger Tiefbau	51 544	51 544	8 647	5 889	20 533	16 474	14 923
<b>Insgesamt</b>	<b>358 894</b>	<b>355 456</b>	<b>103 983</b>	<b>47 357</b>	<b>60 395</b>	<b>143 721</b>	<b>182 050</b>
<b>Berlin-Ost</b>							
<b>Vorbereitende Baustellenarbeiten</b>	1 992	1 984	1 984	-	-	-	288
Abbruch-, Spreng- und Entrümmerungsgewerbe	1 768	1 760	1 760	-	-	-	-
Erbewegungsarbeiten	-	-	-	-	-	-	-
Landeskulturbau u. Renaturierung von Gewässern	-	-	-	-	-	-	-
Aufschließung von Lagerstätten	-	-	-	-	-	-	-
Test- und Suchbohrung	-	-	-	-	-	-	-
<b>Hoch- und Tiefbau</b>	211 977	210 537	74 327	35 923	24 801	75 487	145 188
Hoch- und Tiefbau (ohne ausgeprägten Schwerpunkt)	51 198	51 054	4 143	2 210	272	44 429	39 924
Hochbau (ohne Fertigteilbau)	83 219	82 497	30 350	19 287	11 025	21 836	60 055
Herstellung von Fertigteilbauten aus Beton im Hochbau aus selbsthergestellten Bausätzen	-	-	-	-	-	-	-
Herstellung von Fertigteilbauten aus Beton im Hochbau aus fremdbezogenen Bausätzen	1 377	1 377	594	-	783	-	-
Herstellung von Fertigteilbauten aus Holz im Hochbau aus fremdbezogenen Bausätzen	152	152	152	-	-	-	106
Brücken- und Tunnelbau u.ä.	-	-	-	-	-	-	-
Kabelleitungstiefbau	1 908	1 900	532	1 368	-	-	-
Dachdeckerei	17 630	17 397	5 983	3 715	5 447	2 252	14 593
Abdichtung gegen Wasser u. Feuchtigkeit	8 963	8 815	7 807	1 008	-	-	2 428
Zimmerei und Ingenieurholzbau	2 552	2 552	1 644	908	-	-	2 239
Straßenbau	10 540	10 429	4 717	2 420	2 324	968	6 824
Eisenbahnoberbau	-	-	-	-	-	-	-
Wasserbau	-	-	-	-	-	-	-
Brunnenbau	82	72	72	-	-	-	72
Schachtbau	-	-	-	-	-	-	-
Schornstein-, Feuerungs- und Industrieofenbau	298	285	285	-	-	-	273
Gerüstbau	6 591	6 555	5 052	1 503	-	-	6 555
Gebäudetrocknung	558	558	558	-	-	-	384
sonstiger Tiefbau	22 645	22 630	11 865	3 504	4 950	2 311	5 146
<b>Insgesamt</b>	<b>213 969</b>	<b>212 521</b>	<b>76 311</b>	<b>35 923</b>	<b>24 801</b>	<b>75 487</b>	<b>145 476</b>

# 9 Baugewerblicher Umsatz des Bauhauptgewerbes im Juni 2000 nach Bauarten und Beschäftigtengrößenklassen in Berlin

Bauart	Insgesamt	Betriebe mit ... bis ... Beschäftigten				darunter im Handwerk (von insgesamt)
		1 - 19	20 - 49	50 - 99	100 und mehr	
		in 1000 DM				
		2	3	4	5	
<b>Berlin</b>						
Wohnungsbau	158 582	72 659	38 115	21 350	26 458	120 851
Gewerblicher Bau 1)	243 653	59 131	21 070	37 637	125 813	125 767
Hochbau	183 824	50 397	14 384	19 809	99 232	106 661
Tiefbau	59 828	8 732	6 685	17 827	26 582	19 106
Öffentlicher und Straßenbau	165 743	48 507	24 095	26 207	66 935	80 907
Hochbau	53 160	15 855	10 482	7 080	19 746	35 981
Tiefbau	112 583	32 653	13 613	19 128	47 191	44 926
davon: Straßenbau	39 336	9 178	6 630	6 963	16 564	22 659
sonstiger Tiefbau	73 247	23 475	6 983	12 165	30 627	22 267
<b>Insgesamt</b>	567 978	180 295	83 280	85 194	219 208	327 525
davon Hochbau	395 567	138 911	62 980	48 239	145 436	263 493
Tiefbau	172 411	41 384	20 299	36 955	73 771	64 032
<b>Berlin-West</b>						
Wohnungsbau	83 141	44 268	18 539	9 788	10 546	66 465
Gewerblicher Bau 1)	162 165	29 717	12 423	31 587	88 436	68 902
Hochbau	119 779	23 414	8 534	15 366	72 463	62 477
Tiefbau	42 386	6 302	3 888	16 220	15 974	6 426
Öffentlicher und Straßenbau	110 151	29 999	16 396	19 019	44 737	46 682
Hochbau	40 128	13 354	7 618	5 559	13 599	24 391
Tiefbau	70 023	16 646	8 778	13 461	31 139	22 290
davon: Straßenbau	19 972	4 590	4 911	4 639	5 831	7 879
sonstiger Tiefbau	50 051	12 056	3 867	8 822	25 308	14 411
<b>Insgesamt</b>	355 457	103 984	47 358	60 394	143 721	182 049
davon: Hochbau	243 048	81 036	34 691	30 713	96 608	153 333
Tiefbau	112 409	22 948	12 667	29 681	47 113	28 716
<b>Berlin-Ost</b>						
Wohnungsbau	75 441	28 391	19 576	11 562	15 912	54 386
Gewerblicher Bau 1)	81 488	29 414	8 647	6 050	37 377	56 865
Hochbau	64 045	26 983	5 850	4 443	26 769	44 184
Tiefbau	17 442	2 430	2 797	1 607	10 608	12 680
Öffentlicher und Straßenbau	55 592	18 508	7 699	7 188	22 198	34 225
Hochbau	13 032	2 501	2 864	1 521	6 147	11 590
Tiefbau	42 560	16 007	4 835	5 667	16 052	22 636
davon: Straßenbau	19 364	4 588	1 719	2 324	10 733	14 780
sonstiger Tiefbau	23 196	11 419	3 116	3 343	5 319	7 856
<b>Insgesamt</b>	212 521	76 311	35 922	24 800	75 487	145 476
davon: Hochbau	152 519	57 875	28 289	17 526	48 828	110 160
Tiefbau	60 002	18 436	7 632	7 274	26 658	35 316

1) einschließlich Bauten für Bahn und Post



# 10 Gesamtumsatz und baugewerblicher Umsatz des Bauhauptgewerbes im Kalenderjahr 1999 nach Wirtschaftszweigen und Beschäftigtengrößenklassen in Berlin

Wirtschaftszweig	Gesamt- umsatz	Insgesamt	Baugewerblicher Umsatz				darunter im Handwerk (von insgesamt)
			Betriebe mit ... bis ... Beschäftigten				
			1 - 19	20 - 49	50 - 99	100 und mehr	
			in 1 000 DM				
	1	2	3	4	5	6	7
Berlin-West							
Vorbereitende Baustellenarbeiten	109 481	107 925	57 088	20 662	30 174	-	5 790
Abbruch-, Spreng- und Entrümmungsgewerbe	58 741	58 505	29 842	20 662	8 000	-	-
Erdbewegungsarbeiten	-	-	-	-	-	-	-
Landeskulturbau u. Renaturierung von Gewässern	-	-	-	-	-	-	-
Aufschließung von Lagerstätten	-	-	-	-	-	-	-
Test- und Suchbohrung	-	-	-	-	-	-	-
Hoch- und Tiefbau	5 201 736	5 141 911	1 477 569	641 899	856 685	2 165 756	2 719 441
Hoch- und Tiefbau (ohne ausgeprägten Schwerpunkt)	1 154 489	1 113 201	117 082	10 838	164 483	820 798	429 044
Hochbau (ohne Fertigteilbau)	2 020 069	2 012 933	610 291	233 395	251 078	918 169	1 415 638
Herstellung von Fertigteilbauten aus Beton im Hochbau aus selbsthergestellten Bausätzen	-	-	-	-	-	-	-
Herstellung von Fertigteilbauten aus Beton im Hochbau aus fremdbezogenen Bausätzen	3 931	3 850	3 850	-	-	-	-
Herstellung von Fertigteilbauten aus Holz im Hochbau aus fremdbezogenen Bausätzen	-	-	-	-	-	-	-
Brücken- und Tunnelbau u.ä.	178 034	177 988	65 511	-	-	112 476	-
Kabelleitungstiefbau	75 777	71 987	14 568	22 899	16 755	17 765	36 173
Dachdeckerei	337 180	336 003	170 223	97 973	67 807	-	331 712
Abdichtung gegen Wasser u. Feuchtigkeit	139 023	138 373	120 471	17 902	-	-	37 128
Zimmerei und Ingenieurholzbau	41 714	41 664	23 759	17 905	-	-	38 886
Straßenbau	232 266	230 351	55 491	65 855	49 352	59 652	103 547
Eisenbahnoberbau	67 932	67 904	7 269	5 500	23 635	31 500	-
Wasserbau	12 534	12 534	4 410	8 124	-	-	-
Brunnenbau	10 394	10 171	4 556	5 615	-	-	10 171
Schachtbau	-	-	-	-	-	-	-
Schornstein-, Feuerungs- und Industrieofenbau	12 692	11 049	7 048	4 000	-	-	6 135
Gerüstbau	86 564	85 902	37 428	48 475	-	-	85 902
Gebäudetrocknung	-	-	-	-	-	-	-
sonstiger Tiefbau	823 386	822 250	229 861	103 418	283 575	205 396	215 415
Insgesamt	5 311 217	5 249 836	1 534 657	662 561	886 859	2 165 756	2 725 231
Berlin-Ost							
Vorbereitende Baustellenarbeiten	34 017	33 825	33 825	-	-	-	3 790
Abbruch-, Spreng- und Entrümmungsgewerbe	29 995	29 803	29 803	-	-	-	-
Erdbewegungsarbeiten	-	-	-	-	-	-	-
Landeskulturbau u. Renaturierung von Gewässern	-	-	-	-	-	-	-
Aufschließung von Lagerstätten	-	-	-	-	-	-	-
Test- und Suchbohrung	-	-	-	-	-	-	-
Hoch- und Tiefbau	2 753 388	2 712 019	981 143	511 080	336 652	883 144	1 911 297
Hoch- und Tiefbau (ohne ausgeprägten Schwerpunkt)	527 267	505 150	60 771	33 764	4 010	406 606	359 087
Hochbau (ohne Fertigteilbau)	1 113 352	1 105 058	451 885	304 543	153 987	194 643	865 483
Herstellung von Fertigteilbauten aus Beton im Hochbau aus selbsthergestellten Bausätzen	-	-	-	-	-	-	-
Herstellung von Fertigteilbauten aus Beton im Hochbau aus fremdbezogenen Bausätzen	21 634	21 634	5 205	-	16 429	-	-
Herstellung von Fertigteilbauten aus Holz im Hochbau aus fremdbezogenen Bausätzen	2 653	2 653	2 653	-	-	-	1 664
Brücken- und Tunnelbau u.ä.	-	-	-	-	-	-	-
Kabelleitungstiefbau	22 570	22 551	12 232	10 319	-	-	-
Dachdeckerei	231 222	229 560	74 727	50 793	62 351	41 690	177 802
Abdichtung gegen Wasser u. Feuchtigkeit	118 485	116 365	99 787	16 579	-	-	36 848
Zimmerei und Ingenieurholzbau	30 399	30 399	18 315	12 084	-	-	29 354
Straßenbau	115 563	113 506	42 763	22 349	16 220	32 173	83 468
Eisenbahnoberbau	-	-	-	-	-	-	-
Wasserbau	-	-	-	-	-	-	-
Brunnenbau	2 429	2 351	2 351	-	-	-	2 351
Schachtbau	-	-	-	-	-	-	-
Schornstein-, Feuerungs- und Industrieofenbau	4 243	4 043	4 043	-	-	-	3 903
Gerüstbau	92 087	90 898	68 136	22 761	-	-	90 898
Gebäudetrocknung	7 739	7 739	7 739	-	-	-	4 699
sonstiger Tiefbau	312 309	311 045	120 813	37 888	83 655	68 688	88 897
Insgesamt	2 787 405	2 745 844	1 014 968	511 080	336 652	883 144	1 915 087

# 11 Ausgewählte Angaben von Betrieben des Ausbaugewerbes Ende Juni 1999 und 2000 nach Beschäftigtengrößenklassen in Berlin

Jahr / Beschäftigten- größenklasse	Betriebe	Beschäftigte	Umsatz Vorjahr	
			Gesamt	Baugewerblich
			in 1 000 DM	
	1	2	3	4
<b>Berlin</b>				
<b>1999</b>				
unter 20	584	7 854	1 196 964	1 152 805
20 bis 49	378	11 000	1 710 865	1 679 647
50 bis 99	81	5 304	966 852	949 364
100 und mehr	37	6 228	1 099 940	1 093 972
<b>Insgesamt</b>	<b>1 080</b>	<b>30 386</b>	<b>4 974 621</b>	<b>4 875 788</b>
<b>2000</b>				
unter 20	538	7 316	1 108 237	1 084 950
20 bis 49	350	10 376	1 709 391	1 690 569
50 bis 99	61	4 137	835 682	817 328
100 und mehr	31	5 159	1 073 166	1 064 073
<b>Insgesamt</b>	<b>980</b>	<b>26 988</b>	<b>4 726 476</b>	<b>4 656 920</b>
Veränderung gegenüber dem Vorjahr in %				
unter 20	- 7,9	- 6,9	- 7,4	- 5,9
20 bis 49	- 7,4	- 5,7	- 0,1	0,7
50 bis 99	- 24,7	- 22,0	- 13,6	- 13,9
100 und mehr	- 16,2	- 17,2	- 2,4	- 2,7
<b>Insgesamt</b>	<b>- 9,3</b>	<b>- 11,2</b>	<b>- 5,0</b>	<b>- 4,5</b>
<b>Berlin-West</b>				
<b>1999</b>				
unter 20	353	4 820	703 701	692 568
20 bis 49	210	6 191	951 968	939 363
50 bis 99	50	3 277	636 735	631 920
100 und mehr	26	4 337	699 374	694 329
<b>Insgesamt</b>	<b>639</b>	<b>18 625</b>	<b>2 991 778</b>	<b>2 958 180</b>
<b>2000</b>				
unter 20	312	4 258	639 174	624 535
20 bis 49	213	6 245	1 011 718	1 001 385
50 bis 99	38	2 649	592 983	578 343
100 und mehr	20	3 439	719 924	718 296
<b>Insgesamt</b>	<b>583</b>	<b>16 591</b>	<b>2 963 799</b>	<b>2 922 559</b>
Veränderung gegenüber dem Vorjahr in %				
unter 20	- 11,6	- 11,7	- 9,2	- 9,8
20 bis 49	1,4	0,9	6,3	6,6
50 bis 99	- 24,0	- 19,2	- 6,9	- 8,5
100 und mehr	- 23,1	- 20,7	2,9	3,5
<b>Insgesamt</b>	<b>- 8,8</b>	<b>- 10,9</b>	<b>- 0,9</b>	<b>- 1,2</b>
<b>Berlin-Ost</b>				
<b>1999</b>				
unter 20	231	3 034	493 263	460 237
20 bis 49	168	4 809	758 897	740 284
50 bis 99	31	2 027	330 117	317 444
100 und mehr	11	1 891	400 566	399 643
<b>Insgesamt</b>	<b>441</b>	<b>11 761</b>	<b>1 982 843</b>	<b>1 917 608</b>
<b>2000</b>				
unter 20	226	3 058	469 063	460 415
20 bis 49	137	4 131	697 673	689 184
50 bis 99	23	1 488	242 699	238 985
100 und mehr	11	1 720	353 242	345 777
<b>Insgesamt</b>	<b>397</b>	<b>10 397</b>	<b>1 762 677</b>	<b>1 734 361</b>
Veränderung gegenüber dem Vorjahr in %				
unter 20	- 2,2	0,8	- 4,9	0,0
20 bis 49	- 18,5	- 14,1	- 8,1	- 6,9
50 bis 99	- 25,8	- 26,6	- 26,5	- 24,7
100 und mehr	-	- 9,0	- 11,8	- 13,5
<b>Insgesamt</b>	<b>- 10,0</b>	<b>- 11,6</b>	<b>- 11,1</b>	<b>- 9,6</b>

## 12 Ausgewählte Angaben von Handwerksbetrieben des Ausbaugewerbes Ende Juni 1999 und 2000 nach Beschäftigtengrößenklassen in Berlin

Jahr / Beschäftigten- größenklasse	Betriebe	Beschäftigte	Umsatz Vorjahr	
			Gesamt	Baugewerblich
			in 1.000 DM	
	1	2	3	4

### Berlin

<b>1999</b>				
unter 20	556	7 509	1 127 134	1 083 012
20 bis 49	358	10 463	1 580 314	1 549 382
50 bis 99	78	5 117	930 331	912 843
100 und mehr	36	6 061	1 031 846	1 025 877
<b>Insgesamt</b>	<b>1 028</b>	<b>29 150</b>	<b>4 669 625</b>	<b>4 571 114</b>

<b>2000</b>				
unter 20	495	6 774	1 030 374	1 008 153
20 bis 49	328	9 740	1 549 559	1 531 052
50 bis 99	57	3 882	812 294	793 941
100 und mehr	29	4 832	1 009 371	1 000 278
<b>Insgesamt</b>	<b>909</b>	<b>25 228</b>	<b>4 401 598</b>	<b>4 333 424</b>

### Veränderung gegenüber dem Vorjahr in %

unter 20	- 11,0	- 9,8	- 8,6	- 6,9
20 bis 49	- 8,4	- 6,9	- 1,9	- 1,2
50 bis 99	- 26,9	- 24,1	- 12,7	- 13,0
100 und mehr	- 19,4	- 20,3	- 2,2	- 2,5
<b>Insgesamt</b>	<b>- 11,6</b>	<b>- 13,5</b>	<b>- 5,7</b>	<b>- 5,2</b>

### Berlin-West

<b>1999</b>				
unter 20	334	4 581	651 522	640 426
20 bis 49	197	5 847	850 453	837 991
50 bis 99	47	3 090	600 214	595 399
100 und mehr	26	4 337	699 374	694 328
<b>Insgesamt</b>	<b>604</b>	<b>17 855</b>	<b>2 801 563</b>	<b>2 768 144</b>

<b>2000</b>				
unter 20	292	4 025	606 003	591 610
20 bis 49	196	5 753	877 818	867 722
50 bis 99	36	2 524	584 595	569 956
100 und mehr	20	3 439	719 924	718 296
<b>Insgesamt</b>	<b>544</b>	<b>15 741</b>	<b>2 788 340</b>	<b>2 747 584</b>

### Veränderung gegenüber dem Vorjahr in %

unter 20	- 12,6	- 12,1	- 7,0	- 7,6
20 bis 49	- 0,5	- 1,6	3,2	3,5
50 bis 99	- 23,4	- 18,3	- 2,6	- 4,3
100 und mehr	- 23,1	- 20,7	2,9	3,5
<b>Insgesamt</b>	<b>- 9,9</b>	<b>- 11,8</b>	<b>- 0,5</b>	<b>- 0,7</b>

### Berlin-Ost

<b>1999</b>				
unter 20	222	2 928	475 612	442 586
20 bis 49	161	4 616	729 861	711 391
50 bis 99	31	2 027	330 117	317 444
100 und mehr	10	1 724	332 472	331 549
<b>Insgesamt</b>	<b>424</b>	<b>11 295</b>	<b>1 868 062</b>	<b>1 802 970</b>

<b>2000</b>				
unter 20	203	2 749	424 371	416 543
20 bis 49	132	3 987	671 741	663 330
50 bis 99	21	1 358	227 699	223 985
100 und mehr	9	1 393	289 447	281 982
<b>Insgesamt</b>	<b>365</b>	<b>9 487</b>	<b>1 613 258</b>	<b>1 585 840</b>

### Veränderung gegenüber dem Vorjahr in %

unter 20	- 8,6	- 6,1	- 10,8	- 5,9
20 bis 49	- 18,0	- 13,6	- 8,0	- 6,8
50 bis 99	- 32,3	- 33,0	- 31,0	- 29,4
100 und mehr	- 10,0	- 19,2	- 12,9	- 15,0
<b>Insgesamt</b>	<b>- 13,9</b>	<b>- 16,0</b>	<b>- 13,6</b>	<b>- 12,0</b>

### 13 Ausgewählte Angaben von Betrieben des Ausbaugewerbes Ende Juni 1999 und 2000 nach Bezirken in Berlin

Bezirk	Betriebe	Beschäftigte	Umsatz Vorjahr	
			Gesamt	Baugewerblich
			in 1 000 DM	
	1	2	4	5
<b>1999</b>				
Mitte	20	458	75 081	74 702
Tiergarten	26	508	68 410	67 960
Wedding	36	885	131 207	128 773
Prenzlauer Berg	39	815	128 960	108 362
Friedrichshain	30	845	129 264	123 274
Kreuzberg	50	1 105	142 389	141 065
Charlottenburg	66	2 122	367 158	365 499
Spandau	54	1 518	197 212	196 812
Wilmerdorf	49	1 567	250 315	248 557
Zehlendorf	19	547	97 785	95 936
Schöneberg	43	1 187	164 028	163 823
Steglitz	81	2 691	416 157	415 072
Tempelhof	71	2 181	382 762	376 811
Neukölln	68	2 035	344 594	336 219
Treptow	51	1 168	190 383	185 865
Köpenick	49	1 319	243 031	242 499
Lichtenberg	55	1 856	309 259	302 006
Weißensee	43	1 162	192 438	180 659
Pankow	66	1 983	330 754	329 188
Reinickendorf	76	2 279	429 762	423 651
Marzahn	30	745	117 747	110 958
Hohenschönhausen	31	894	181 627	175 801
Hellersdorf	27	516	84 298	84 294
<b>Insgesamt</b>	<b>1 080</b>	<b>30 386</b>	<b>4 974 622</b>	<b>4 875 787</b>
<b>2000</b>				
Mitte	21	452	75 284	73 810
Tiergarten	23	443	74 604	72 076
Wedding	36	842	129 159	126 329
Prenzlauer Berg	35	839	114 575	113 923
Friedrichshain	26	789	110 370	106 198
Kreuzberg	40	807	123 615	123 402
Charlottenburg	54	1 827	323 114	322 111
Spandau	50	1 409	269 056	267 013
Wilmerdorf	47	1 495	220 526	218 128
Zehlendorf	19	580	93 291	91 464
Schöneberg	39	1 073	164 697	164 349
Steglitz	75	2 169	433 534	432 333
Tempelhof	64	1 967	396 791	383 898
Neukölln	66	1 948	331 764	325 714
Treptow	42	974	184 209	180 834
Köpenick	40	1 054	184 816	184 422
Lichtenberg	45	1 289	210 427	206 996
Weißensee	40	1 065	216 265	206 314
Pankow	61	1 836	311 228	310 399
Reinickendorf	70	2 031	403 647	395 741
Marzahn	27	632	94 677	94 365
Hohenschönhausen	30	835	155 253	152 521
Hellersdorf	30	632	105 572	104 579
<b>Insgesamt</b>	<b>980</b>	<b>26 988</b>	<b>4 726 474</b>	<b>4 656 919</b>

**14 Betriebe, Beschäftigte, geleistete Arbeitsstunden und baugewerblicher Umsatz des Ausbaugewerbes im 2. Quartal 2000 sowie Vorjahresumsatz nach Wirtschaftszweigen in Berlin**

Wirtschaftszweig	Betriebe	Beschäftigte	Arbeitsstunden	Baugewerblicher	
			2. Quartal	Umsatz im 2.Quartal	Vorjahresumsatz
			in 1 000	in 1 000 DM	
	1	2	3	4	5
<b>Berlin-West</b>					
<b>Bauinstallation</b>	308	8 632	2 324	413 407	1 683 205
Elektroinstallation	97	3 130	824	144 601	655 955
Dämmung gegen Kälte, Wärme, Schall und Erschütterung	27	592	162	27 219	88 303
Klempnerei, Gas- und Wasserinstallation	87	2 336	675	76 171	372 681
Installation von Heizungs-, Lüftungs-, Klima- und gesundheitstechnischen Anlagen	87	2 345	587	157 828	538 885
Sonstige Bauinstallation	10	229	74	7 588	27 382
<b>Sonstiges Baugewerbe</b>	275	7 959	2 457	263 375	1 239 354
Stukkateurgewerbe, Gipserei und Verputzerei	20	805	238	40 871	186 698
Bautischlerei	44	753	220	24 004	110 121
Parkettlegerei	2	.	.	.	.
Fliesen-, Platten- und Mosaiklegerei	24	574	189	20 587	88 265
Estrichlegerei	6	104	27	9 128	39 837
Sonstige Fußbodenlegerei u. -kleberei	9	188	53	6 430	33 573
Tapetenkleberei	1	.	.	.	.
Raumausstattung (ohne ausgeprägten Schwerpunkt)	2	.	.	.	.
Maler- und Lackierergewerbe	141	4 817	1 527	124 297	621 014
Glasergerbe	15	385	106	13 402	49 613
Fassadenreinigung	2	.	.	.	.
Ofen- und Herdsetzerei	1	.	.	.	.
Ausbaugewerbe a.n.g.	8	172	39	20 102	82 630
<b>Insgesamt</b>	<b>583</b>	<b>16 591</b>	<b>4 781</b>	<b>676 782</b>	<b>2 922 559</b>
<b>Berlin-Ost</b>					
<b>Bauinstallation</b>	232	6 635	1 978	269 194	1 188 922
Elektroinstallation	80	2 357	704	95 411	368 886
Dämmung gegen Kälte, Wärme, Schall und Erschütterung	25	642	215	19 687	103 188
Klempnerei, Gas- und Wasserinstallation	60	1 646	481	66 480	299 236
Installation von Heizungs-, Lüftungs-, Klima- und gesundheitstechnischen Anlagen	59	1 757	518	80 252	379 182
Sonstige Bauinstallation	8	233	60	7 364	38 430
<b>Sonstiges Baugewerbe</b>	165	3 762	1 153	111 663	545 439
Stukkateurgewerbe, Gipserei und Verputzerei	10	180	56	9 044	26 609
Bautischlerei	39	731	235	22 795	118 704
Parkettlegerei	2	.	.	.	.
Fliesen-, Platten- und Mosaiklegerei	20	410	126	17 540	76 587
Estrichlegerei	1	.	.	.	.
Sonstige Fußbodenlegerei u. -kleberei	10	156	55	6 741	29 617
Tapetenkleberei	.	.	.	.	.
Raumausstattung (ohne ausgeprägten Schwerpunkt)	2	.	.	.	.
Maler- und Lackierergewerbe	69	1 663	510	38 332	184 731
Glasergerbe	3	66	19	1 792	7 696
Fassadenreinigung	2	.	.	.	.
Ofen- und Herdsetzerei	.	.	.	.	.
Ausbaugewerbe a.n.g.	7	385	98	9 648	70 715
<b>Insgesamt</b>	<b>397</b>	<b>10 397</b>	<b>3 131</b>	<b>380 857</b>	<b>1 734 361</b>

# 15 Geleistete Arbeitsstunden des Ausbaugewerbes im 2. Quartal 2000 nach Wirtschaftszweigen und Beschäftigtengrößenklassen in Berlin

Wirtschaftszweig	Insgesamt	Betriebe mit ... bis ... Beschäftigten			
		unter 20	20 - 49	50 - 99	100 und mehr
		in 1 000			
	1	2	3	4	5
<b>Berlin-West</b>					
<b>Bauinstallation</b>	2 324	684	845	421	374
Elektroinstallation	824	211	295	134	184
Dämmung gegen Kälte, Wärme, Schall und Erschütterung	162	62	100	-	-
Klempnerei, Gas- und Wasserinstallation	675	186	214	110	165
Installation von Heizungs-, Lüftungs-, Klima- und gesundheitstechnischen Anlagen	587	204	206	153	24
Sonstige Bauinstallation	74	20	31	23	-
<b>Sonstiges Baugewerbe</b>	2 457	543	985	348	581
Stukkateurgewerbe, Gipserei und Verputzerei	238	27	82	45	84
Bautischlerei	220	142	55	23	-
Parkettlegerei	-	-	-	-	-
Fliesen-, Platten- und Mosaiklegerei	189	35	107	47	-
Estrichlegerei	27	21	6	-	-
Sonstige Fußbodenlegerei und -kleberei	53	20	33	-	-
Tapetenkleberei	-	-	-	-	-
Raumausstattung (ohne ausgeprägten Schwerpunkt)	-	-	-	-	-
Maler- und Lackierergewerbe	1 527	217	636	210	464
Glasergerbe	106	39	12	22	33
Fassadenreinigung	-	-	-	-	-
Ofen- und Herdsetzerei	-	-	-	-	-
Ausbaugewerbe a.n.g.	39	21	18	-	-
<b>Insgesamt</b>	4 781	1 227	1 830	769	955
<b>Berlin-Ost</b>					
<b>Bauinstallation</b>	1 978	550	719	291	418
Elektroinstallation	704	199	238	156	111
Dämmung gegen Kälte, Wärme, Schall und Erschütterung	215	54	104	-	57
Klempnerei, Gas- und Wasserinstallation	481	139	198	71	73
Installation von Heizungs-, Lüftungs-, Klima- und gesundheitstechnischen Anlagen	518	142	158	41	177
Sonstige Bauinstallation	60	16	21	23	-
<b>Sonstiges Baugewerbe</b>	1 153	392	578	116	66
Stukkateurgewerbe, Gipserei und Verputzerei	56	23	33	-	-
Bautischlerei	235	104	118	13	-
Parkettlegerei	-	-	-	-	-
Fliesen-, Platten- und Mosaiklegerei	126	54	72	-	-
Estrichlegerei	-	-	-	-	-
Sonstige Fußbodenlegerei und -kleberei	55	31	24	-	-
Tapetenkleberei	-	-	-	-	-
Raumausstattung (ohne ausgeprägten Schwerpunkt)	-	-	-	-	-
Maler- und Lackierergewerbe	510	152	254	104	-
Glasergerbe	19	5	14	-	-
Fassadenreinigung	-	-	-	-	-
Ofen- und Herdsetzerei	-	-	-	-	-
Ausbaugewerbe a.n.g.	98	12	20	-	66
<b>Insgesamt</b>	3 131	942	1 297	407	484

**16 Löhne und Gehälter des Ausbaugewerbes im 2. Quartal 2000 nach Wirtschaftszweigen und Beschäftigtengrößenklassen in Berlin**

Wirtschaftszweig	Insgesamt	Betriebe mit ... bis ... Beschäftigten			
		unter 20	20 - 49	50 - 99	100 und mehr
	in 1 000 DM				
	1	2	3	4	5
<b>Berlin-West</b>					
<b>Bauinstallation</b>	110 660	27 870	37 034	22 650	23 106
Lohnsumme	70 170	19 184	25 232	13 660	12 094
Gehaltssumme	40 490	8 686	11 802	8 990	11 012
<b>Sonstiges Baugewerbe</b>	92 294	19 731	37 103	12 420	23 040
Lohnsumme	68 622	14 422	27 534	9 548	17 118
Gehaltssumme	23 672	5 309	9 569	2 872	5 922
<b>Insgesamt</b>	202 954	47 601	74 137	35 070	46 146
davon: Lohnsumme	138 792	33 606	52 766	23 208	29 212
Gehaltssumme	64 162	13 995	21 371	11 862	16 934
<b>Berlin-Ost</b>					
<b>Bauinstallation</b>	75 833	18 509	25 646	11 665	20 013
Lohnsumme	48 000	13 235	17 390	8 116	9 259
Gehaltssumme	27 833	5 274	8 256	3 549	10 754
<b>Sonstiges Baugewerbe</b>	41 050	14 552	19 325	4 026	3 147
Lohnsumme	30 362	10 253	14 528	3 191	2 390
Gehaltssumme	10 688	4 299	4 797	835	757
<b>Insgesamt</b>	116 883	33 061	44 971	15 691	23 160
davon: Lohnsumme	78 362	23 488	31 918	11 307	11 649
Gehaltssumme	38 521	9 573	13 053	4 384	11 511

**17 Gesamtumsatz und baugewerblicher Umsatz des Ausbaugewerbes im 2. Quartal 2000 nach Wirtschaftszweigen und Beschäftigtengrößenklassen in Berlin**

Wirtschaftszweig	Gesamtumsatz	Baugewerblicher Umsatz				
		Insgesamt	Betrieb mit ... bis ... Beschäftigten			
			unter 20	20 - 49	50 - 99	100 und mehr
			in 1 000 DM			
	1	2	3	4	5	6
<b>Berlin-West</b>						
<b>Bauinstallation</b>	421 220	413 407	81 929	120 731	91 803	118 944
Elektroinstallation	149 527	144 601	19 878	39 624	31 485	53 635
Dämmung gegen Kälte, Wärme, Schall und Erschütterung	27 221	27 219	8 376	18 843	-	-
Klempnerei, Gas- und Wasserinstallation	77 149	76 171	18 308	22 245	16 128	19 492
Installation von Heizungs-, Lüftungs-, Klima- und gesundheitstechnischen Anlagen	159 698	157 828	32 297	36 442	43 273	45 817
Sonstige Bauinstallation	7 626	7 588	3 073	3 578	937	-
<b>Sonstiges Baugewerbe</b>	265 039	263 375	61 255	109 781	32 133	60 206
Stukkateurgewerbe, Gipserei und Verputzerei	40 871	40 871	5 422	14 370	2 709	18 370
Bautischlerei	24 071	24 004	14 396	5 776	3 831	-
Parkettlegerei	-	-	-	-	-	-
Fliesen-, Platten- und Mosaiklegerei	21 021	20 587	2 404	12 669	5 514	-
Estrichlegerei	9 377	9 128	7 104	2 024	-	-
Sonstige Fußbodenlegerei und -kleberei	6 486	6 430	2 419	4 011	-	-
Tapetenkleberei	-	-	-	-	-	-
Raumausstattung (ohne ausgeprägten Schwerpunkt)	-	-	-	-	-	-
Maler- und Lackierergewerbe	124 692	124 297	17 965	50 807	18 211	37 314
Glasergewerbe	13 865	13 402	4 154	2 858	1 867	4 522
Fassadenreinigung	-	-	-	-	-	-
Ofen- und Herdsetzerei	-	-	-	-	-	-
Ausbaugewerbe a.n.g.	20 102	20 102	5 659	14 444	-	-
<b>Insgesamt</b>	<b>686 260</b>	<b>676 782</b>	<b>143 184</b>	<b>230 512</b>	<b>123 936</b>	<b>179 151</b>
<b>Berlin-Ost</b>						
<b>Bauinstallation</b>	276 352	269 194	59 145	90 531	33 316	86 202
Elektroinstallation	98 927	95 411	19 638	29 374	11 894	34 506
Dämmung gegen Kälte, Wärme, Schall und Erschütterung	19 755	19 687	7 865	9 382	-	2 439
Klempnerei, Gas- und Wasserinstallation	66 568	66 480	14 716	25 705	13 652	12 407
Installation von Heizungs-, Lüftungs-, Klima- und gesundheitstechnischen Anlagen	83 531	80 252	14 210	24 465	4 727	36 850
Sonstige Bauinstallation	7 571	7 364	2 716	1 605	3 043	-
<b>Sonstiges Baugewerbe</b>	112 692	111 663	42 553	54 872	8 151	6 087
Stukkateurgewerbe, Gipserei und Verputzerei	9 287	9 044	5 390	3 654	-	-
Bautischlerei	23 423	22 795	13 622	8 548	625	-
Parkettlegerei	-	-	-	-	-	-
Fliesen-, Platten- und Mosaiklegerei	17 540	17 540	5 792	11 748	-	-
Estrichlegerei	-	-	-	-	-	-
Sonstige Fußbodenlegerei und -kleberei	6 772	6 741	3 549	3 193	-	-
Tapetenkleberei	-	-	-	-	-	-
Raumausstattung (ohne ausgeprägten Schwerpunkt)	-	-	-	-	-	-
Maler- und Lackierergewerbe	38 384	38 332	11 233	19 574	7 526	-
Glasergewerbe	1 792	1 792	426	1 366	-	-
Fassadenreinigung	-	-	-	-	-	-
Ofen- und Herdsetzerei	-	-	-	-	-	-
Ausbaugewerbe a.n.g.	9 703	9 648	1 239	2 321	-	6 087
<b>Insgesamt</b>	<b>389 044</b>	<b>380 857</b>	<b>101 699</b>	<b>145 403</b>	<b>41 466</b>	<b>92 289</b>



**18 Gesamtumsatz und baugewerblicher Umsatz des Ausbaugewerbes im Kalenderjahr 1999  
nach Wirtschaftszweigen und Beschäftigtengrößenklassen in Berlin**

Wirtschaftszweig	Gesamt- umsatz	Baugewerblicher Umsatz				
		Insgesamt	Betriebe mit ... bis ... Beschäftigten			
			unter 20	20 - 49	50 - 99	100 und mehr
			in 1 000 DM			
	1	2	3	4	5	6
<b>Berlin-West</b>						
<b>Bauinstallation</b>	1 713 721	1 683 205	351 148	500 052	407 630	424 375
Elektroinstallation	676 369	655 955	89 124	142 449	136 868	287 513
Dämmung gegen Kälte, Wärme, Schall und Erschütterung	88 552	88 303	33 826	54 477		
Klempnerei, Gas- und Wasserinstallation	375 631	372 681	82 946	106 826	93 763	89 146
Installation von Heizungs-, Lüftungs-, Klima- und gesundheitstechnischen Anlagen	545 598	538 885	134 065	180 816	176 289	47 715
Sonstige Bauinstallation	27 572	27 382	11 186	15 485	711	-
<b>Sonstiges Baugewerbe</b>	1 250 078	1 239 354	273 388	501 333	170 712	293 922
Stukkateurgewerbe, Gipserei und Verputzerei	186 723	186 698	28 734	48 927	23 766	85 270
Bautischlerei	110 348	110 121	66 094	26 955	17 071	-
Parkettlegerei						
Fliesen-, Platten- und Mosaiklegerei	92 015	88 285	12 707	50 454	25 105	
Estrichlegerei	40 403	39 837	28 007	11 831		
Sonstige Fußbodenlegerei und -kleberei	33 918	33 573	11 880	21 694	-	-
Tapetenkleberei						
Raumausstattung (ohne ausgeprägten Schwerpunkt)						
Maler- und Lackierergewerbe	624 127	621 014	81 331	250 288	96 107	193 288
Glasergerbe	52 309	49 613	16 432	9 153	8 664	15 363
Fassadenreinigung						
Ofen- und Herdsetzerei						
Ausbaugewerbe a.n.g.	82 630	82 630	20 943	61 687	-	-
<b>Insgesamt</b>	<b>2 963 799</b>	<b>2 922 559</b>	<b>624 535</b>	<b>1 001 385</b>	<b>578 343</b>	<b>718 296</b>
<b>Berlin-Ost</b>						
<b>Bauinstallation</b>	1 212 761	1 188 922	273 993	422 783	197 273	294 873
Elektroinstallation	385 308	368 886	78 491	92 950	75 772	121 674
Dämmung gegen Kälte, Wärme, Schall und Erschütterung	103 330	103 188	31 983	57 113		14 093
Klempnerei, Gas- und Wasserinstallation	300 044	299 236	62 801	133 828	79 114	23 492
Installation von Heizungs-, Lüftungs-, Klima- und gesundheitstechnischen Anlagen	384 904	379 182	88 452	125 554	29 563	135 614
Sonstige Bauinstallation	39 175	38 430	12 267	13 338	12 825	-
<b>Sonstiges Baugewerbe</b>	549 915	545 439	186 422	266 401	41 712	50 904
Stukkateurgewerbe, Gipserei und Verputzerei	27 166	26 609	13 547	13 062		
Bautischlerei	121 220	118 704	69 269	39 618	9 818	-
Parkettlegerei						
Fliesen-, Platten- und Mosaiklegerei	76 587	76 587	26 644	49 943	-	
Estrichlegerei						
Sonstige Fußbodenlegerei und -kleberei	29 741	29 617	14 479	15 139	-	
Tapetenkleberei						
Raumausstattung (ohne ausgeprägten Schwerpunkt)						
Maler- und Lackierergewerbe	184 975	184 731	44 893	107 944	31 894	-
Glasergerbe	8 304	7 696	2 077	5 619	-	
Fassadenreinigung						
Ofen- und Herdsetzerei						
Ausbaugewerbe a.n.g.	70 966	70 715	8 892	10 919	-	50 904
<b>Insgesamt</b>	<b>1 762 677</b>	<b>1 734 361</b>	<b>460 415</b>	<b>689 184</b>	<b>238 985</b>	<b>345 777</b>

## Datenangebot aus dem Sachgebiet

### Datenangebot

Die in diesem Bericht enthaltenen Tabellen geben die gängigsten Kombinationen der aufgelisteten Merkmale wieder. Für den Informationsbedarf, der damit nicht abgedeckt werden kann, werden **Sonderauswertungen** erstellt. Die Merkmale sind auf Seite 6 dieses Berichtes dargestellt.

### Lieferung

Bestellte Tabellen oder Daten werden kurzfristig entweder als Ausdruck oder als Excel-Datei (Version 4 bis 97) erstellt. Die Lieferung der Ergebnisse erfolgt dann entweder über **E-Mail** oder **Fax** (bis maximal 10 Seiten) bzw. als **Ausdruck**, **Diskette** oder **CD-ROM** durch die Post. Selbstabholer können die Ergebnisse direkt beim Statistischen Landesamt abholen.

### Kosten

Die Leistungen sind nach den geltenden Kostenrichtlinien des Statistischen Landesamtes grundsätzlich kostenpflichtig. Ausgenommen davon sind unmittelbare Berliner Landesbehörden (z. B. Senatsverwaltungen und Bezirksämter), Mitglieder des Abgeordnetenhauses, Berliner Mitglieder des Bundestages und des Europäischen Parlaments, Journalisten sowie Dienststellen, Behörden und Ämter, mit denen ein Schriftenaustausch besteht. Die Kosten für Standardtabellen sind in dem entsprechenden Abschnitt angegeben. Kosten für andere Auswertungen werden nach Aufwand berechnet. Die Zahlung erfolgt auf Rechnung, die Zahlungsfrist beträgt vier Wochen.

### Information und Beratung

Nähere Auskünfte zu Information und Beratung finden Sie auf Seite 2.

### Weitere Veröffentlichungen zum Thema

#### Statistische Berichte

##### Baugewerbe in Berlin

- Baugewerbe in Berlin monatlich, 16 Seiten, 8,00 DM (4,09 EUR) Bestell-Nr.: 260.1

##### Bautätigkeit in Berlin

- Baugenehmigungen monatlich, 12 Seiten, 8,00 DM (4,06 EUR) Bestell-Nr.: 270.2
- Baugenehmigungen und Bauüberhang jährlich, 16 Seiten, 8,00 DM (4,09 EUR) Bestell-Nr.: 270.3
- Baufertigstellungen monatlich, 12 Seiten, 8,00 DM (4,09 EUR) Bestell-Nr.: 270.4
- Baufertigstellungen und Bauüberhänge jährlich, 16 Seiten, 8,00 DM (4,09 EUR) Bestell-Nr.: 270.5
- Wohngebäude und Wohnungen jährlich, 16 Seiten, 8,00 DM (4,09 EUR) Bestell-Nr.: 270.6

\* Preisänderungen sind vorbehalten

#### Veröffentlichungen mit weiteren Ergebnissen, mit Kommentierungen und methodischen Hinweisen:

1. Groß, M.: Die Neuordnung der Statistik im Produzierenden Gewerbe; "Berliner Statistik", Monatsschrift 1977, Heft 4, S. 59.
2. Liebenau, B.-J.: Das Ausbaugewerbe in Berlin (West) 1977 und 1978; "Berliner Statistik" - Monatsschrift 1979, Heft 2, S. 28.
3. Jäger, M. u.a.: Gedanken zur Weiterentwicklung der Statistik des Produzierenden Gewerbes; "Wirtschaft und Statistik" 1985, Heft 7, S. 543.
4. Evers, K.: Entwicklung und Struktur des Gerätebestandes im Bauhauptgewerbe von Berlin(West) 1951 bis 1985. "Berliner Statistik" - Monatsschrift 1985, Heft 12, S. 376.
5. Evers, K.: Die Statistiken des Bau- und Wohnungswesens - Systemaufbau, Erweiterungsmöglichkeiten, Basisdaten; "Berliner Statistik" - Monatsschrift 1987, Heft 10, S. 246.
6. Paffhausen, J.: "Das Bauhauptgewerbe in Berlin (West) 1980 bis 1988 im Vergleich zur Bundesrepublik Deutschland"; "Berliner Statistik" - Monatsschrift 1989, Heft 3, S. 42.
7. Paffhausen, J.: "Struktur des Berliner Bauhauptgewerbes im Juni 1991"; "Berliner Statistik" - Monatsschrift 1992, Heft 5, S. 134.
8. Salchow, J.: Das Ausbaugewerbe in Berlin 1994; "Berliner Statistik" - Monatsschrift 1995, Heft 3, S. 80
9. Kockel, K.: "Die Umstellung der Baugewerbestatistik auf NACE "Rev.1"; "Wirtschaft und Statistik" Heft 11 / 1995, S. 828.
10. Salchow, J.: "Das Baugewerbe in Berlin 1997", "Berliner Statistik" - Monatsschrift 1998, Heft 12, S. 540f.

## Allgemeines Informationsangebot

Datenmaterial auf Papier,  
Diskette oder im Internet  
zu folgenden Themen:

- Gebiet (regionales Bezugssystem)
- Bevölkerung und Bevölkerungsbewegung (Geburten, Sterbefälle, Zu- und Fortzüge)
- Mikrozensus (Haushalte, Familien, Sozialstruktur)
- Gesundheitswesen
- Wahlen (Ergebnisse)
- Allgemeinbildendes und berufliches Schulwesen (Einrichtungen, Schüler)
- Kultur, Freizeit, Sport
- Hochschulen (Fach- und Hochschulen, Universitäten, Studenten)
- Rechtspflege
- Öffentliche Sozialleistungen (Jugendhilfe, Sozialhilfe, Wohngeld)
- Polizeiliche Kriminalitätsstatistik, Verkehr
- Verarbeitendes Gewerbe
- Bautätigkeit und Wohnungen
- Handel, Gastgewerbe
- Verdienste, Handwerk
- Landwirtschaft, Umwelt, Energie- und Wasserversorgung
- Volkswirtschaftliche Gesamtrechnungen
- Öffentliche Finanzen, Personal im Öffentlichen Dienst
- Preise, laufende Wirtschaftsrechnungen
- Steuern
- Unternehmen und Arbeitsstätten, Unternehmensregister

### Veröffentlichungen

#### Statistisches Jahrbuch

Kompendium zu Berlin in Jahresdaten aus allen Bereichen der amtlichen Statistik

#### Monatschrift

Beiträge zu Methodik und Ergebnissen statistischer Erhebungen

#### Statistische Berichte

Tabellen und Kurzerläuterungen zu Ergebnissen der verschiedenen Sachgebiete der amtlichen Statistik

#### Faltblätter

Informationen kurz und knapp zum Tourismus, zur Umwelt, zu Bildung und Kultur, zum Mikrozensus

#### Verzeichnis

##### der Veröffentlichungen

Überblick über alle vom Statistischen Landesamt Berlin herausgegebenen Veröffentlichungen auf Papier, Diskette und CD.

# Bestellung

Statistisches Landesamt Berlin

- ZI 11 -

10306 Berlin

Firma bzw. Name, Vorname

Ansprechpartner/in

Straße, Hausnummer

Postleitzahl, Ort

Telefon einschl. Vorwahl

Telefax einschl. Vorwahl

E-Mail

Anzahl	Bestell-Nr.	Bezeichnung	Zeitraum	Einzelpreis

## Bestellmöglichkeiten:

An obenstehende Adresse  
 Telefon: 030 - 9021 3434  
 Fax: 030 - 9021 3655  
 E-Mail: info@statistik-berlin.de

## Liefermöglichkeiten:

Abgabe gegen Barzahlung  
 Postversand und Rechnung (zzgl. Versandkostenpauschale)  
 Fax (max. 10 Seiten)  
 E-Mail (max. 2 MB)

Datum

Unterschrift

## Liefer- und Zahlungsbedingungen für Produkte und Leistungen des Statistischen Landesamtes Berlin

Stand: 1. Juli 2000

### Allgemeines

Allgemeine Geschäftsbedingungen des Bestellers sind ausgeschlossen. Die Lieferungen des Statistischen Landesamtes Berlin unterliegen nicht der Umsatz-(Mehrwert-)steuerpflicht. Aufträge für Sonderauswertungen werden nur angenommen, wenn sie ohne Zurückstellen gesetzlicher Aufgaben zu erledigen sind. Sonderauswertungen und Aufträge mit einem Wert von mehr als 50,00 DM werden erst bearbeitet, wenn vom Besteller eine schriftliche Auftragsbestätigung (Kostenübernahmeerklärung) vorliegt. Das Statistische Landesamt Berlin haftet nicht für Schäden, die aus der Verwendung der Produkte entstehen. Erfüllungsort ist Berlin. Gerichtsstand ist – je nach Zuständigkeit – das Amtsgericht Lichtenberg bzw. das Landgericht Berlin.

### Abonnements

Regelmäßig erscheinende Veröffentlichungen können im Abonnement bezogen werden. Die Kündigung von Abonnements ist zum 30.6. oder 31.12. eines jeden Jahres mit einer Frist von sechs Wochen möglich und bedarf der Schriftform.

Es gelten die jeweils aktuellen Preise, auch wenn sie während der Vertragslaufzeit geändert werden.

### Lieferung / Versandkosten

Die Lieferung erfolgt auf Rechnung und Gefahr des Bestellers. Richtig erfolgte Lieferungen werden nicht umgetauscht oder zurückgenommen. Beanstandungen wegen unrichtiger oder unvollständiger Sendung müssen innerhalb von 14 Tagen nach Empfang der Lieferung geltend gemacht werden.

Für den Versand kostenpflichtiger Produkte/Leistungen wird eine Versandkostenpauschale von derzeit mindestens 3,00 DM / 1,53 EUR erhoben.

### Rechnungen / Mahnungen

Der Rechnungsbetrag ist innerhalb von 4 Wochen ohne jeglichen Abzug auf eines der in der Rechnung angegebenen Konten – unter Angabe des Buchungszeichens und der Personenkontonummer – zu überweisen. Rechnungen für Abonnements werden jeweils zum Quartalsende ausgestellt. Die Lieferung bleibt bis zur vollständigen Bezahlung Eigentum des Landes Berlin.

Für den Fall des Verzugs entsteht dem Statistischen Landesamt Berlin ein Anspruch auf Zahlung von Verzugszinsen von 3 v.H. über dem jeweils geltenden Basiszinssatz der Deutschen Bundesbank sowie Ersatz des sonst nachweisbaren Verzugschadens. Für jede Mahnung, die nach Eintritt des Verzugs ergeht, sind dem Statistischen Landesamt Berlin Bearbeitungs-, Porto- und Vordruckkosten pauschal in Höhe von 15,00 DM zu ersetzen.

### Weitergabe der Daten

Die Urheberrechte an den Produkten und Leistungen liegen beim Land Berlin, vertreten durch den Direktor des Statistischen Landesamtes Berlin. Eine Vervielfältigung und Veröffentlichung, auch auszugsweise, ist nur mit der Quellenangabe "Statistisches Landesamt Berlin" gestattet. Eine Weitergabe der übermittelten Daten auf maschinenlesbaren Datenträgern oder in elektronischen Netzen bedarf der vorherigen schriftlichen Genehmigung durch das Statistische Landesamt Berlin.