

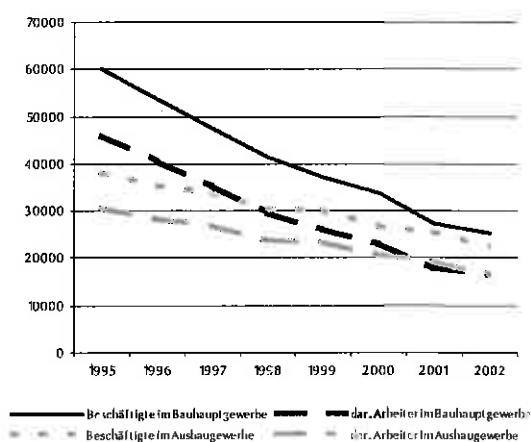
Statistischer Bericht

*E II 2 / E III 2 - j 02

Baugewerbe in Berlin Juni 2002

Ergebnisse der Totalerhebung
im Bauhauptgewerbe und der
jährlichen Erhebung im Ausbaugewerbe

Beschäftigte im Bauhaupt- und Ausbaugewerbe seit 1995



Wir über uns

Der Auftrag des Statistischen Landesamtes Berlin ist im Berliner Landesstatistikgesetz vom 9. Dezember 1992 definiert. Das Amt hat entsprechend den Grundsätzen der Neutralität, Objektivität und wissenschaftlichen Unabhängigkeit Daten unter Verwendung neuester wissenschaftlicher Erkenntnisse, sachgerechter Methoden und Informationstechniken zu sammeln und für die Darstellung politischer, gesellschaftlicher, wirtschaftlicher und ökologischer Zusammenhänge aufzuschlüsseln.

So erreichen Sie uns:

Das **Statistische Landesamt Berlin** befindet sich im „Bildungs- und Verwaltungszentrum Friedrichsfelde“ (Nähe Tierpark Friedrichsfelde).

**Statistisches Landesamt Berlin
Alt-Friedrichsfelde 60
10315 Berlin**

Verkehrsverbindungen:

U-Bahn, Linie U 5 bis Bahnhof „Friedrichsfelde“ (Anschluss Bus 108 bis Haltestelle „Bildungs- und Verwaltungszentrum“),

S-Bahn, Linien S 5, S 7, S 75 bis Bahnhof „Friedrichsfelde-Ost“ (Anschluss Bus 392 bis Haltestelle „Bildungs- und Verwaltungszentrum“),

Straßenbahn, Linien 26, 27, 28 bis Haltestelle „Am Tierpark“,

Bus, Linien 108, 392 bis Haltestelle „Bildungs- und Verwaltungszentrum“ oder Linien 194, 291 bis Haltestelle „Am Tierpark / Alfred-Kowalke-Straße“.

Veröffentlichungen

Sie können alle Publikationen des Statistischen Landesamtes in unserer **Bibliothek** einsehen.

Öffnungszeiten:

montags bis mittwochs

von 9 bis 15 Uhr,

donnerstags

von 9 bis 17 Uhr

und freitags

von 9 bis 14 Uhr.

Telefon: (030) 9021 3540.

Hier stehen darüber hinaus auch die Veröffentlichungen der anderen Statistischen Ämter der Länder und des Bundes zur Verfügung, ebenso internationale Publikationen, insbesondere Standardwerke zur statistischen Methodenlehre und zu Wirtschafts- und Sozialwissenschaften. Ein aktuelles Verzeichnis unserer Veröffentlichungen ist bei der **Zentralen Information und Beratung** zu erhalten.

Im **Internet** ist das Statistische Landesamt Berlin darüber hinaus mit Eckdaten für Berlin und Online-Datenbanken vertreten:

www.statistik-berlin.de

Informationen zu dieser Veröffentlichung

Fachbereich Baugewerbe:

Telefon: (030) 9021 3350/3843/3844

Telefax: (030) 5158 8302
9021 3599

E-Mail Internet:

bau@statistik-berlin.de

Auskunftsstelle:

Zentrale Information und Beratung

(ZI), Haus 3, Erdgeschoss

Zimmer 3.005,

Telefon: (030) 9021 3434

Telefax: (030) 9021 3655

E-Mail: info@statistik-berlin.de

Zeichenerklärung

- nichts vorhanden
- () Aussagewert ist eingeschränkt
- Zahlenwert unbekannt oder geheimgehalten
- x Tabellenfach gesperrt, weil Aussage nicht sinnvoll
- / Zahlenwert nicht sicher genug
- 0 weniger als die Hälfte von 1 in der letzten besetzten Stelle, jedoch mehr als nichts
- p vorläufige Zahl
- ... Angabe fällt später an
- r berichtigte Zahl
- s geschätzte Zahl

Grafiken

| | | | | |
|--------------------------------------|----|----|--|----|
| Information und Beratung | 2 | 1 | Baugewerblicher Umsatz im Bauhauptgewerbe im Juni 2001 und 2002 nach Bauarten in Berlin | 8 |
| Erläuterungen | 5 | 2 | Beschäftigte und baugewerblicher Umsatz im Ausbaugewerbe im 2. Quartal 2002 nach Wirtschaftszweigen in Berlin | 8 |
| Allgemeine Hinweise | 5 | | | |
| Definitionen | 6 | | | |
| Erhebungsmerkmale | 6 | | | |
| Ergebnisse kurz gefasst | 7 | | | |
| Datenangebot aus dem Sachgebiet | 26 | | | |
| Datenangebot | 26 | 1 | Ausgewählte Angaben von Betrieben im Bauhauptgewerbe seit 1995 in Berlin | 9 |
| Lieferung | 26 | 2 | Ausgewählte Angaben von Betrieben im Bauhauptgewerbe im Juni 2001 und 2002 nach Beschäftigtengrößenklassen in Berlin | 10 |
| Kosten | 26 | 3 | Ausgewählte Angaben von Betrieben im Bauhauptgewerbe im Juni 2001 und im Juni 2002 nach Bezirken in Berlin | 11 |
| Information und Beratung | 26 | 4 | Betriebe und Beschäftigte im Bauhauptgewerbe Ende Juni 2002 nach Wirtschaftszweigen in Berlin | 12 |
| Weitere Veröffentlichungen zum Thema | 26 | 5 | Beschäftigte des Bauhauptgewerbes Ende Juni 2002 nach der Stellung im Betrieb und Beschäftigtengrößenklassen in Berlin | 13 |
| Allgemeines Informationsangebot | 27 | 6 | Geleistete Arbeitsstunden des Bauhauptgewerbes im Juni 2002 nach Wirtschaftszweigen und Beschäftigtengrößenklassen in Berlin | 13 |
| Bestellung | 28 | 7 | Geleistete Arbeitsstunden des Bauhauptgewerbes im Juni 2002 nach Bauarten und Beschäftigtengrößenklassen in Berlin | 14 |
| Liefer- und Zahlungsbedingungen | 28 | 8 | Lohn- und Gehaltssumme des Bauhauptgewerbes im Juni 2002 nach Beschäftigtengrößenklassen in Berlin | 14 |
| | | 9 | Gesamtumsatz und baugewerblicher Umsatz des Bauhauptgewerbes im Juni 2002 nach Wirtschaftszweigen und Beschäftigtengrößenklassen in Berlin | 15 |
| | | 10 | Baugewerblicher Umsatz des Bauhauptgewerbes im Juni 2002 nach Bauarten und Beschäftigtengrößenklassen in Berlin | 16 |
| | | 11 | Gesamtumsatz und baugewerblicher Umsatz des Bauhauptgewerbes im Kalenderjahr 2001 nach Wirtschaftszweigen und Beschäftigtengrößenklassen in Berlin | 17 |
| | | 12 | Ausgewählte Angaben von Betrieben des Ausbaugewerbes seit 1995 in Berlin | 18 |
| | | 13 | Ausgewählte Angaben von Betrieben des Ausbaugewerbes Ende Juni 2001 und 2002 nach Beschäftigtengrößenklassen in Berlin | 19 |
| | | 14 | Ausgewählte Angaben von Handwerksbetrieben des Ausbaugewerbes Ende Juni 2001 und 2002 nach Beschäftigtengrößenklassen in Berlin | 20 |
| | | 15 | Ausgewählte Angaben von Betrieben des Ausbaugewerbes Ende Juni 2001 und 2002 nach Bezirken in Berlin | 21 |

Impressum

Berliner Statistik
Statistischer Bericht
*E II 2 / E III 2 – j 02

* Bericht enthält Angaben, die alle Statistischen Landesämter für ihren Bereich unter gleicher Kennziffer veröffentlichen

Herausgeber

Statistisches Landesamt Berlin
Alt-Friedrichsfelde 60
10315 Berlin

Erscheinungsfolge

jährlich

Preis

4,00 EUR

Bestell Nr.

260.2

© Statistisches Landesamt Berlin

Für nichtgewerbliche Zwecke sind Vervielfältigung und unentgeltliche Verbreitung, auch auszugsweise, nur mit Quellenangabe gestattet. Die Verbreitung, auch auszugsweise, über elektronische Systeme/Datenträger bedarf der vorherigen Zustimmung. Alle übrigen Rechte bleiben vorbehalten.

noch Tabellen

Seite

| | | |
|----|---|----|
| 16 | Betriebe, Beschäftigte, geleistete Arbeitsstunden und baugewerblicher Umsatz des Ausbaugewerbes im 2. Quartal 2002 sowie Vorjahresumsatz nach Wirtschaftszweigen in Berlin..... | 22 |
| 17 | Geleistete Arbeitsstunden des Ausbaugewerbes im 2. Quartal 2002 nach Wirtschaftszweigen und Beschäftigten-größenklassen in Berlin | 23 |
| 18 | Löhne und Gehälter des Ausbaugewerbes im 2. Quartal 2002 nach Wirtschaftszweigen und Beschäftigtengrößenklassen in Berlin..... | 23 |
| 19 | Gesamtumsatz und baugewerblicher Umsatz des Ausbaugewerbes im 2. Quartal 2002 nach Wirtschaftszweigen und Beschäftigtengrößenklassen in Berlin..... | 24 |
| 20 | Gesamtumsatz und baugewerblicher Umsatz des Ausbaugewerbes im Kalenderjahr 2001 nach Wirtschaftszweigen und Beschäftigtengrößenklassen in Berlin..... | 25 |

Erläuterungen

Allgemeine Hinweise

Aufgabe und Ziel der Statistik

Im System der Statistiken zur Beobachtung der Bautätigkeit zählen die Totalerhebung im Bereich Vorbereitende Baustellenarbeiten, Hoch- und Tiefbau (Bauhauptgewerbe) sowie die jährliche Erhebung im Bereich Bauinstallation, sonstiges Baugewerbe und Vermietung von Baumaschinen und -geräten mit Bedienungspersonal (Ausbaugewerbe) zu den Primärerhebungen bei der bauausführenden Wirtschaft. Sie werden einmal im Jahr (Juni) durchgeführt und dienen der Beurteilung der Struktur des Baugewerbes und liefern Unterlagen für die Arbeit der gesetzgebenden Körperschaften, der Bundes- und Landesregierung, der Bau- und Handwerksverbände sowie der Kammern und sind somit eine unentbehrliche Grundlage für zahlreiche Entscheidungen auf dem Gebiet der gesamten Wirtschaftspolitik, insbesondere im Bereich der Bauwirtschaft. Die Ergebnisse der Totalerhebung dienen außerdem der Hochrechnung der meisten Daten aus dem Monatsbericht Baugewerbe in Berlin. Im System der Baustatistiken wird dadurch eine Entlastung kleinerer Betriebe von der monatlichen Berichtspflicht erreicht.

Rechtsgrundlage

Gesetz über die Statistik im Produzierenden Gewerbe (ProdGewStatG) in der Fassung der Bekanntmachung vom 21. März 2002 (BGBl. I S. 1181) in Verbindung mit dem Gesetz über die Statistik für Bundeszwecke (Bundesstatistikgesetz - BStatG) vom 22. Januar 1987 (BGBl. I S. 462, 565); zuletzt geändert durch Artikel 3 des Gesetzes vom 21. Dezember 2000 (BGBl. I S. 1857).

Periodizität

Diese Statistiken werden jährlich erhoben.

Berichtskreis

Vorbereitende Baustellenarbeiten, Hoch- und Tiefbau (Bauhauptgewerbe): Alle bauhauptgewerblichen Betriebe von Unternehmen des Bauhauptgewerbes und von Unternehmen anderer Wirtschaftsbereiche sowie die Arbeitsgemeinschaften des Bauhauptgewerbes, soweit die Einheiten im Inland tätig sind.
Bauinstallation, sonstiges Baugewerbe und Vermietung von Baumaschinen und -geräten mit Bedienungspersonal (Ausbaugewerbe): Die jährliche Erhebung im Ausbaugewerbe wird bei höchstens 27 000 Betrieben Deutschlands durchgeführt. Damit umfasst sie in der Regel die ausbaugewerblichen Betriebe von Unternehmen mit 10 und mehr Beschäftigten des Produzierenden Gewerbes (Unternehmenskonzept), die ausbaugewerblichen Betriebe mit 10 und mehr Beschäftigten anderer Wirtschaftsbereiche sowie alle Arbeitsgemeinschaften des Ausbaugewerbes, unabhängig von ihrer Beschäftigtenzahl.

Systematiken

Statistisches Bundesamt: Klassifikation der Wirtschaftszweige mit Erläuterungen, Ausgabe 1993 (WZ 93); Wiesbaden 1994.

Methodische Hinweise

Mit Beginn des Jahres 1996 wurden die Statistiken des Baugewerbes auf die neue "Klassifikation der Wirtschaftszweige, Ausgabe 1993 (WZ 93)" umgestellt. Diese Klassifikation ersetzt die bisherige "Systematik der Wirtschaftszweige, Fassung für die Statistik im Produzierenden Gewerbe" (SYPRO). Die WZ 93 wurde aufgrund einer Verordnung der Europäischen Union eingeführt und ist die nationale Fassung der NACE REV. 1 für die Bundesrepublik Deutschland. Durch die Umstellung auf die WZ 93 ergeben sich durch Wechsler innerhalb des Baugewerbes sowie als Folge von Zu- und Abgängen zu anderen Wirtschaftsbereichen Änderungen der erfassten Berichtskreise. Um das im ProdGewStatG festgelegte Erhebungskonzept (getrennter Nachweis von Bauhauptgewerbe und Ausbaugewerbe) fortführen zu können, werden dem Bauhauptgewerbe die nach WZ 93 neu abgegrenzten Gruppen "Vorbereitende Baustellenarbeiten (45.1)" sowie "Hoch- und Tiefbau (45.2)", dem Ausbaugewerbe die Gruppen "Bauinstallation (45.3)", "Sonstiges Baugewerbe (45.4)" und "Vermietung von Baumaschinen und -geräten mit Bedienungspersonal (45.5)" zugeordnet. Da in Berlin keine meldepflichtigen Firmen in den Wirtschaftszweig "Vermietung von Baumaschinen und -geräten mit Bedienungspersonal" eingeordnet sind, wurde diese Position in den Tabellen generell nicht extra aufgeführt.

Aus Vereinfachungsgründen wurden die Bezeichnungen Bauhauptgewerbe und Ausbaugewerbe auch in den Tabellen und Grafiken gewählt.

Durch Auf- und Abrunden von Einzelangaben können sich geringe Abweichungen in den Endsummen ergeben.

Hinweise auf andere Veröffentlichungen

Ergebnisse dieser Statistik für das gesamte Bundesgebiet enthält die vom Statistischen Bundesamt herausgegebene Fachserie 4 Reihe 5.1 "Beschäftigung, Umsatz der Betriebe im Baugewerbe", sowie die Querschnittsveröffentlichung des Statistischen Bundesamtes "Ausgewählte Zahlen für die Bauwirtschaft" (monatlich).

Definitionen

Betrieb

Erfasst und nachgewiesen werden im einzelnen:

- Einbetriebsunternehmen (d.s. Unternehmen, die nur aus einer örtlichen Einheit bestehen) des Bauhauptgewerbes;
- örtliche Einheiten (in der Regel nicht Baustellen) mit Schwerpunkt im Bauhauptgewerbe, die zu Unternehmen des Bauhauptgewerbes gehören;
- örtliche Einheiten mit Schwerpunkt im Bauhauptgewerbe, die zu Unternehmen mit Schwerpunkt im übrigen Produzierenden Gewerbe oder in sonstigen Wirtschaftszweigen gehören, sofern sie Bauleistungen für den Markt erbringen;
- örtlich getrennte Hauptverwaltungen von Unternehmen des Bauhauptgewerbes;
- Arbeitsgemeinschaften des Bauhauptgewerbes, soweit sich ihre Tätigkeit auf inländische Baustellen bezieht.

Beschäftigte

Alle am Monatsende im Betrieb in einem Arbeitsverhältnis stehenden Personen (Arbeiter, Angestellte und Auszubildende), tätige Inhaber und Mitinhaber sowie unbezahlt mithelfende Familienangehörige, soweit sie mindestens 55 Stunden im Monat im Betrieb tätig sind. Angestelltenversicherungspflichtige Poliere und Meister sowie gewerblich Auszubildende werden zu den Arbeitern gerechnet. Bezieher von Vorruhestandsgeld zählen nicht zu den Beschäftigten.

Geleistete Arbeitsstunden

Alle auf Baustellen, Bauhöfen und in Werkstätten von Berlin und dem übrigen Bundesgebiet geleisteten (nicht die bezahlten) Arbeitsstunden, gleichgültig, ob sie von Arbeitern (einschließlich Poliere, Schachtmeister und Meister), Inhabern, Familienangehörigen oder Auszubildenden geleistet werden. Nicht einbezogen sind die für Bürotätigkeit geleisteten Arbeitsstunden. Veränderungen gegenüber dem entsprechenden Vorjahreszeitraum wurden je Arbeitstag gerechnet, um von der variierenden Zahl der Arbeitstage im Jahr bzw. Monat unbeeinflusste Werte zu erhalten.

Umsatz (ohne Umsatzsteuer)

Die dem Finanzamt für die Umsatzsteuer zu meldenden (steuerpflichtigen und steuerfreien) Beträge für Bauleistungen in Berlin und dem übrigen Bundesgebiet einschließlich des Umsatzes aus Nachunternehmertätigkeit und aus Vergabe von Teilleistungen an Nachunternehmer. Hierzu zählen gemäß § 13 Umsatzsteuergesetz Anzahlungen für Teilleistungen oder Vorauszahlungen vor Ausführung der entsprechenden Lieferungen. Der Umsatz umfasst außer dem baugewerblichen Umsatz (aus Bauleistungen) die Handels- und sonstigen Umsätze. Hierzu zählen z.B. Umsätze aus Lohnarbeiten für Dritte und sonstigen Dienstleistungen.

Bruttolohn- und -gehaltssumme

Summe der Bruttobezüge (Bar- und Sachbezüge). Dieser Betrag versteht sich einschließlich Arbeitnehmeranteile, jedoch ohne Arbeitgeberanteile zur Kranken-, Renten-,

Pflege- und Arbeitslosenversicherung. Die Gehälter schließen die Bezüge von Gesellschaftern, Vorstandsmitgliedern und anderen leitenden Kräften ein, soweit sie steuerlich als Einkünfte aus nicht selbständiger Arbeit anzusehen sind.

Handwerksbetriebe

Baugewerbliche Betriebe, deren Inhaber oder Leiter, bzw. die als juristische Person in die Handwerksrolle eingetragen sind

Erhebungsmerkmale

Vorbereitende Baustellenarbeiten, Hoch- und Tiefbau (Bauhauptgewerbe)

Tätige Personen im Bauhauptgewerbe

- nach der Stellung im Betrieb
- nach Tarifberufsgruppen

Bruttolohnsumme

Bruttogehaltssumme

Geleistete Arbeitsstunden und Inlandsumsatz nach Art der Bauten und Auftraggeber

- Gesamtumsatz
- baugewerblicher Umsatz

Bauinstallation und sonstiges Baugewerbe (Ausbaugewerbe)

Tätige Personen im Ausbaugewerbe

- nach der Stellung im Betrieb

Bruttolohnsumme

Bruttogehaltssumme

Geleistete Arbeitsstunden

Inlandsumsatz

- Ausbaugewerblicher Umsatz
- Gesamtumsatz

Ergebnisse kurz gefasst

Totalerhebung im Berliner Bauhauptgewerbe im Juni 2002 – Beschäftigte und Umsätze unter Vorjahresniveau

Im Berliner Bauhauptgewerbe (Vorbereitende Baustellenarbeiten, Hoch- und Tiefbau) wurden Ende Juni 2002 im Rahmen der jährlichen Totalerhebung in 4 170 Betrieben 25 409 Beschäftigte ermittelt.

Die Anzahl der befragten Betriebe erhöhte sich gegenüber dem Vorjahr um 7,4 Prozent. Gleichzeitig verringerte sich die Zahl der Beschäftigten um 1 792, das sind knapp 7 Prozent.

Insgesamt gab es 287 Betriebe mehr als vor einem Jahr. Bei der Betrachtung der Betriebe nach Beschäftigtengrößenklassen ist eine weitere Verlagerung zu den Klein- und Kleinstbetrieben zu beobachten. Allein in der Größenklasse der Betriebe mit 1 – 4 Beschäftigten wurden 281 Betriebe mehr registriert, während die Zahl der befragten Betriebe mit 20 oder mehr tätigen Personen um 45 sank.

Bei den geleisteten Arbeitsstunden (2 209 Tsd. Std.) ist gegenüber dem Juni des Vorjahres ein Rückgang von 10,7 Prozent zu verzeichnen.

Im Juni 2002 betrug der baugewerbliche Umsatz der Betriebe des Berliner Bauhauptgewerbes 220 Mill. EUR, er lag damit gut 10 Prozent unter dem Niveau des Vorjahresmonats. Der Gesamtumsatz je Beschäftigten bewegte sich mit 8 728 EUR um 4 Prozent unter dem Vorjahreswert.

Im gesamten Jahr 2001 erwirtschafteten die Betriebe des Berliner Bauhauptgewerbes einen baugewerblichen Umsatz von 2 760 Mill. EUR. Das waren rund 19 Prozent weniger als ein Jahr zuvor.

Die Totalerhebung im Bauhauptgewerbe stellt vor allem Daten zur Struktur dieses Wirtschaftszweiges zur Verfügung; außerdem werden mit ihren Ergebnissen die Werte der monatlichen Erhebung auf die Gesamtheit der Betriebe hochgerechnet.

Jährliche Erhebung im Berliner Ausbaugewerbe im Juni 2002 – Weniger Beschäftigte, weniger Umsatz

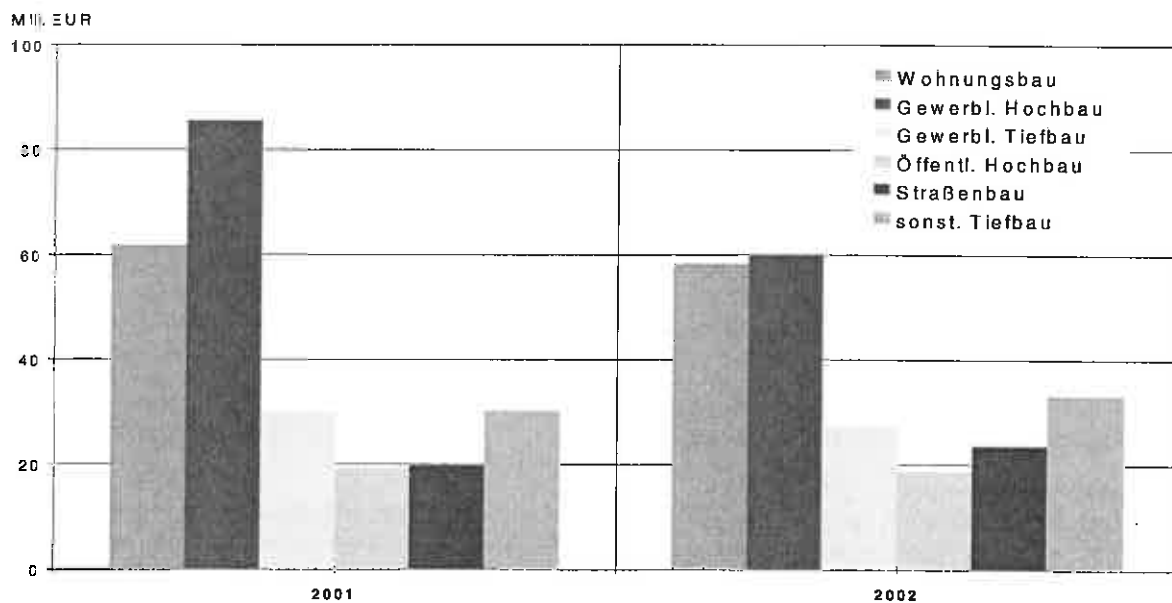
Im Rahmen der jährlichen Erhebung in Betrieben des Berliner Ausbaugewerbes (Bauinstallation und sonstiges Baugewerbe) mit 10 und mehr Beschäftigten wurden Ende Juni 2002 in 934 Betrieben 22 540 Beschäftigte gezählt. Die Zahl der befragten Betriebe nahm gegenüber dem Vorjahr um 5,8 Prozent ab, gleichzeitig verringerte sich die Zahl der Beschäftigten insgesamt um 12,5 Prozent.

Bei den geleisteten Arbeitsstunden (6 562 Tsd. Std.) ist gegenüber dem 2. Quartal des Vorjahres ein Rückgang von 12,1 Prozent zu verzeichnen.

Im 2. Vierteljahr 2002 erreichte der baugewerbliche Umsatz der Betriebe des Berliner Ausbaugewerbes 455,5 Mill. EUR. Das waren knapp 11 Prozent weniger als in gleichen Zeitraum des Vorjahres. Der Gesamtumsatz je Beschäftigten stieg um 2,8 Prozent an. Im gesamten Jahr 2001 erwirtschafteten die Betriebe des Berliner Ausbaugewerbes einen baugewerblichen Umsatz von 1 959,9 Mill. EUR. Das waren 12,9 Prozent weniger als ein Jahr zuvor.

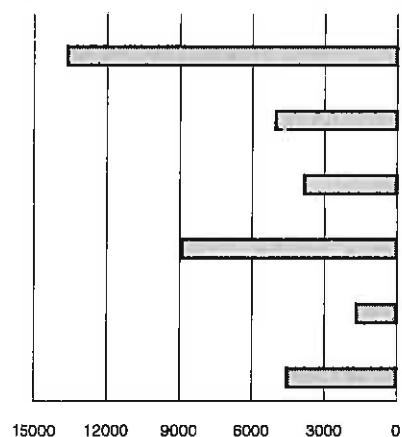
Der Berichtskreis der jährlichen Erhebung im Ausbaugewerbe ist wesentlich umfangreicher als jener der vierteljährlichen Erhebung, da auch die Daten der Betriebe mit in der Regel 10 – 19 Beschäftigten in die Ergebnisse einfließen. Der Repräsentationsgrad für das gesamte Ausbaugewerbe ist daher deutlich höher als bei der vor allem der Konjunkturbeobachtung dienenden vierteljährlichen Statistik.

1 Baugewerblicher Umsatz im Bauhauptgewerbe im Juni 2001 und 2002 nach Bauarten in Berlin

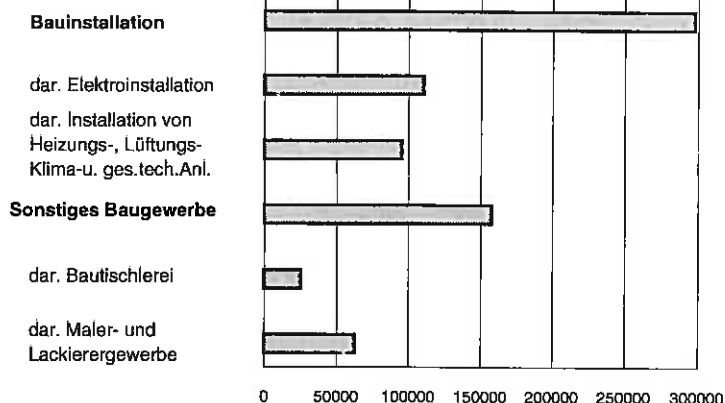


2 Beschäftigte und baugewerblicher Umsatz im Ausbaugewerbe im 2. Quartal 2002 nach Wirtschaftszweigen in Berlin

Beschäftigte



Baugewerblicher Umsatz in 1000 EUR



1 Ausgewählte Angaben von Betrieben im Bauhauptgewerbe im Juni seit 1995 in Berlin

| Jahr | Betriebe | Beschäftigte | Arbeitsstunden | Umsatz Vorjahr | |
|------|----------|--------------|----------------|----------------|--------------------|
| | | | | Gesamtumsatz | baugewerbl. Umsatz |
| | | | In 1 000 | in 1 000 EUR | |
| | 1 | 2 | 3 | 4 | 5 |
| 1995 | 3 661 | 60 195 | 6 141 | 6 258 170 | 6 105 681 |
| 1996 | 3 764 | 53 745 | 5 402 | 6 223 103 | 6 109 699 |
| 1997 | 3 737 | 47 503 | 4 795 | 6 227 891 | 6 095 512 |
| 1998 | 3 862 | 41 153 | 4 130 | 5 881 255 | 5 784 816 |
| 1999 | 3 895 | 37 159 | 3 859 | 4 420 270 | 4 353 632 |
| 2000 | 4 246 | 33 903 | 3 057 | 4 140 760 | 4 088 125 |
| 2001 | 3 883 | 27 201 | 2 475 | 3 417 295 | 3 399 937 |
| 2002 | 4 170 | 25 409 | 2 209 | 2 789 611 | 2 760 192 |

2 Ausgewählte Angaben von Betrieben im Bauhauptgewerbe im Juni 2001 und 2002 nach Beschäftigten- größenklassen in Berlin

| Jahr / Beschäftigtengrößenklasse | Betriebe | Beschäftigte | Arbeitsstunden in 1 000 | Baugewerblicher | |
|--|--------------|---------------|----------------------------|-----------------|------------------|
| | | | | Umsatz im Juni | Vorjahresumsatz |
| | | | | in 1 000 EUR | |
| | 1 | 2 | 3 | 4 | 5 |
| 2001 | | | | | |
| unter 20 | 3 608 | 11 397 | 1 003 | 80 211 | 1 151 894 |
| 20 bis 49 | 182 | 5 444 | 550 | 41 276 | 533 712 |
| 50 bis 99 | 61 | 4 309 | 436 | 45 176 | 592 228 |
| 100 und mehr | 32 | 6 051 | 486 | 79 345 | 1 122 103 |
| Insgesamt | 3 883 | 27 201 | 2 475 | 246 007 | 3 399 937 |
| darunter im Handwerk | 1 682 | 17 547 | 1 674 | 137 897 | 1 894 572 |
| 2002 | | | | | |
| unter 20 | 3 921 | 12 135 | 983 | 85 309 | 987 584 |
| 20 bis 49 | 176 | 5 249 | 519 | 41 309 | 555 417 |
| 50 bis 99 | 42 | 2 822 | 256 | 27 815 | 415 600 |
| 100 und mehr | 31 | 5 203 | 451 | 65 997 | 801 591 |
| Insgesamt | 4 170 | 25 409 | 2 209 | 220 430 | 2 760 192 |
| darunter im Handwerk | 1 344 | 13 737 | 1 301 | 101 227 | 1 269 834 |
| Veränderung gegenüber dem Vorjahr in % ¹⁾ | | | | | |
| unter 20 | 8,7 | 6,5 | - 2,0 | 6,4 | - 14,3 |
| 20 bis 49 | - 3,3 | - 3,6 | - 5,6 | 0,1 | 4,1 |
| 50 bis 99 | - 31,1 | - 34,5 | - 41,3 | - 38,4 | - 29,8 |
| 100 und mehr | - 3,1 | - 14,0 | - 7,2 | - 16,8 | - 28,6 |
| Insgesamt | 7,4 | - 6,6 | - 10,7 | - 10,4 | - 18,8 |
| darunter im Handwerk | - 20,1 | - 21,7 | - 22,3 | - 26,6 | - 33,0 |

1) Veränderungen bei den Arbeitsstunden je Arbeitstag gerechnet.

3 Ausgewählte Angaben von Betrieben im Bauhauptgewerbe im Juni 2001 und im Juni 2002 nach Bezirken in Berlin

| Bezirk | Betriebe | Beschäftigte | Arbeitsstunden | Baugewerblicher | |
|------------------------------|--------------|---------------|----------------|-----------------|------------------|
| | | | | Umsatz im Juni | Vorjahresumsatz |
| | | | in 1 000 | in 1 000 EUR | |
| | 1 | 2 | 3 | 4 | 5 |
| 2001 | | | | | |
| Mitte | 342 | 1 933 | 177 | 13 034 | 164 487 |
| Friedrichshain - Kreuzberg | 283 | 1 222 | 106 | 7 506 | 82 997 |
| Pankow | 531 | 2 526 | 253 | 16 875 | 244 372 |
| Charlottenburg - Wilmersdorf | 269 | 2 222 | 179 | 29 386 | 456 467 |
| Spandau | 206 | 2 340 | 226 | 17 664 | 265 251 |
| Steglitz - Zehlendorf | 277 | 2 251 | 220 | 14 217 | 238 371 |
| Tempelhof - Schöneberg | 371 | 3 476 | 251 | 41 889 | 667 845 |
| Neukölln | 339 | 1 768 | 149 | 12 675 | 158 354 |
| Treptow - Köpenick | 352 | 2 861 | 261 | 25 188 | 338 749 |
| Marzahn - Hellersdorf | 330 | 2 283 | 214 | 20 561 | 207 400 |
| Lichtenberg | 252 | 1 579 | 158 | 21 295 | 288 949 |
| Reinickendorf | 331 | 2 740 | 281 | 25 716 | 286 694 |
| Berlin | 3 883 | 27 201 | 2 475 | 246 007 | 3 399 936 |
| 2002 | | | | | |
| Mitte | 330 | 1 743 | 143 | 10 376 | 159 462 |
| Friedrichshain - Kreuzberg | 298 | 1 269 | 101 | 8 761 | 86 101 |
| Pankow | 536 | 2 669 | 248 | 18 166 | 223 329 |
| Charlottenburg - Wilmersdorf | 305 | 1 829 | 146 | 27 026 | 355 569 |
| Spandau | 211 | 1 887 | 187 | 15 857 | 213 631 |
| Steglitz - Zehlendorf | 289 | 1 945 | 177 | 16 717 | 175 129 |
| Tempelhof - Schöneberg | 400 | 3 398 | 234 | 35 069 | 530 492 |
| Neukölln | 366 | 1 666 | 138 | 7 519 | 84 412 |
| Treptow - Köpenick | 414 | 2 623 | 244 | 24 667 | 275 614 |
| Marzahn - Hellersdorf | 391 | 2 139 | 207 | 16 636 | 203 857 |
| Lichtenberg | 268 | 1 757 | 174 | 17 379 | 181 995 |
| Reinickendorf | 362 | 2 484 | 209 | 22 257 | 270 602 |
| Berlin | 4 170 | 25 409 | 2 209 | 220 430 | 2 760 192 |

4 Betriebe und Beschäftigte im Bauhauptgewerbe Ende Juni 2002 nach Wirtschaftszweigen in Berlin

| Wirtschaftszweig | Betriebe | | Beschäftigte | |
|--|--------------|--------------|---------------|---------------|
| | Insgesamt | darunter | Insgesamt | darunter |
| | | im Handwerk | | im Handwerk |
| | 1 | 2 | 3 | 4 |
| Vorbereitende Baustellenarbeiten | 252 | 10 | 1 007 | 78 |
| Abbruch-, Spreng- und Entrümmungsgewerbe | 216 | 9 | 801 | 37 |
| Erdbewegungsarbeiten | 35 | 1 | 13 | 1 |
| Landeskulturbau u. Renaturierung von Gewässern | 12 | 2 | 3 | - |
| Aufschließung von Lagerstätten | 12 | 1 | 3 | - |
| Test- und Suchbohrung | 1 | 1 | 1 | 1 |
| Hoch- und Tiefbau | 3 918 | 1 334 | 24 402 | 13 659 |
| Hoch- und Tiefbau (ohne ausgeprägten Schwerpunkt) | 114 | 62 | 2 155 | 700 |
| Hochbau (ohne Fertigteilbau) | 803 | 585 | 8 340 | 6 206 |
| Herstellung von Fertigteilbauten aus Beton im Hochbau aus selbsthergestellten Bausätzen | - | 1 | 2 | 1 |
| Herstellung von Fertigteilbauten aus Beton im Hochbau aus fremdbezogenen Bausätzen | 5 | 1 | 22 | 1 |
| Herstellung von Fertigteilbauten aus Holz im Hochbau aus fremdbezogenen Bausätzen | 1 | 1 | 1 | 1 |
| Brücken- und Tunnelbau u.ä. | 7 | 1 | 182 | - |
| Kabelleitungstiefbau | 31 | 11 | 665 | 408 |
| Dachdeckerei | 359 | 303 | 2 804 | 2 620 |
| Abdichtung gegen Wasser u. Feuchtigkeit | 2 006 | 62 | 3 510 | 217 |
| Zimmerei und Ingenieurholzbau | 89 | 70 | 436 | 388 |
| Straßenbau | 126 | 75 | 1 517 | 938 |
| Eisenbahnoberbau | 7 | - | 580 | 1 |
| Wasserbau | 3 | 1 | 76 | - |
| Brunnenbau | 12 | 9 | 106 | 77 |
| Schachtbau | - | - | 1 | - |
| Schornstein-, Feuerungs- und Industrieofenbau | 13 | 8 | 86 | 56 |
| Gerüstbau | 133 | 97 | 729 | 580 |
| Gebäudetrocknung | 13 | 1 | 48 | - |
| sonstiger Tiefbau | 197 | 49 | 3 146 | 1 343 |
| Insgesamt | 4 170 | 1 344 | 25 409 | 13 737 |

5 Beschäftigte des Bauhauptgewerbes Ende Juni 2002 nach der Stellung im Betrieb und Beschäftigtengrößenklassen in Berlin

| Stellung im Betrieb | Insgesamt | Betriebe mit ... bis ... Beschäftigten | | | | darunter im Handwerk (von insgesamt) |
|---|---------------|--|--------------|--------------|--------------|---|
| | | 1 - 19 | 20 - 49 | 50 - 99 | 100 und mehr | |
| | 1 | 2 | 3 | 4 | 5 | 6 |
| Tätige Inhaber und Mitinhaber | 3 116 | 3 079 | 31 | 2 | 4 | 597 |
| Unbezahlt mithelfende Familienangehörige | 133 | 133 | - | - | - | 32 |
| Kaufmännische Angestellte einschl. Auszubildende | 3 080 | 1 626 | 586 | 310 | 558 | 1 848 |
| Technische Angestellte einschl. Auszubildende | 2 333 | 604 | 411 | 358 | 960 | 1 060 |
| Angestelltenversicherungspflichtige Poliere, Schachtmeister und Meister | 625 | 166 | 142 | 102 | 215 | 337 |
| Werkpoliere, Bauvorarbeiter, Baumaschinenfachmeister und -vorarbeiter | 1 132 | 250 | 331 | 210 | 341 | 564 |
| Maurer | 2 700 | 1 269 | 685 | 398 | 348 | 2 199 |
| Betonbauer | 736 | 216 | 86 | 67 | 367 | 357 |
| Zimmerer | 881 | 187 | 174 | 165 | 355 | 564 |
| übrige Baufacharbeiter (z.B. Isolierer, Gipsler, Dachdecker usw.) | 4 503 | 2 120 | 1 042 | 430 | 911 | 2 855 |
| Baumaschinenführer u. -warte, geprüfte Berufskraftfahrer | 707 | 166 | 199 | 153 | 189 | 314 |
| Fachwerker, Werker, Baumaschinisten u. Arbeiter mit angel. Spezialtätigkeiten | 4 508 | 2 030 | 1 350 | 478 | 650 | 2 332 |
| Gewerblich Auszubildende, Umschüler, Anlernlinge und Praktikanten | 955 | 289 | 212 | 149 | 305 | 678 |
| Insgesamt | 25 409 | 12 135 | 5 249 | 2 822 | 5 203 | 13 737 |
| darunter Lohnempfänger | 16 747 | 6 693 | 4 221 | 2 152 | 3 681 | 10 200 |
| Gehaltsempfänger | 5 413 | 2 230 | 997 | 668 | 1 518 | 2 908 |

6 Geleistete Arbeitsstunden des Bauhauptgewerbes im Juni 2002 nach Wirtschaftszweigen und Beschäftigtengrößenklassen in Berlin

| Wirtschaftszweig | Insgesamt | Betriebe mit ... bis ... Beschäftigten | | | | darunter im Handwerk (von insgesamt) |
|---|--------------|--|------------|------------|--------------|---|
| | | 1 - 19 | 20 - 49 | 50 - 99 | 100 und mehr | |
| | 1 | 2 | 3 | 4 | 5 | 6 |
| in 1 000 | | | | | | |
| Vorbereitende Baustellenarbeiten | 85 | 58 | 21 | 6 | | 9 |
| Abbruch-, Spreng- und Entrümmerungsgewerbe | 67 | 48 | 19 | | | |
| Erdbewegungsarbeiten | | | | | | |
| Landeskulturbau u. Renaturierung von Gewässern | | | | | | |
| Aufschließung von Lagerstätten | | | | | | |
| Test- und Suchbohrung | | | | | | |
| Hoch- und Tiefbau | 2 126 | 925 | 498 | 251 | 452 | 1 303 |
| Hoch- und Tiefbau (ohne ausgeprägten Schwerpunkt) | 187 | 28 | 35 | 7 | 117 | 62 |
| Hochbau (ohne Fertigteilbau) | 711 | 289 | 173 | 118 | 131 | 572 |
| Herstellung von Fertigteilbauten aus Beton im Hochbau aus selbsthergestellten Bausätzen | | | | | | |
| Herstellung von Fertigteilbauten aus Beton im Hochbau aus fremdbezogenen Bausätzen | | | | | | |
| Herstellung von Fertigteilbauten aus Holz im Hochbau aus fremdbezogenen Bausätzen | | | | | | |
| Brücken- und Tunnelbau u.ä. | 17 | | | 6 | 11 | |
| Kabelleitungstiefbau | 77 | 13 | 20 | 13 | 31 | 51 |
| Dachdeckerei | 266 | 179 | 66 | 21 | | 251 |
| Abdichtung gegen Wasser u. Feuchtigkeit | 215 | 206 | 9 | | | 19 |
| Zimmerei und Ingenieurholzbau | 38 | 29 | 5 | 4 | | 34 |
| Straßenbau | 156 | 63 | 46 | | 47 | 97 |
| Eisenbahnoberbau | 60 | | 9 | 7 | 44 | |
| Wasserbau | 7 | 1 | 6 | | | |
| Brunnenbau | 9 | 4 | 5 | | | 7 |
| Schachtbau | | | | | | |
| Schornstein-, Feuerungs- und Industrieofenbau | 9 | 4 | 5 | | | 5 |
| Gerüstbau | 62 | 42 | 20 | | | 51 |
| Gebäudetrocknung | 3 | 3 | | | | |
| sonstiger Tiefbau | 308 | 63 | 99 | 75 | 71 | 142 |
| Insgesamt | 2 211 | 983 | 519 | 257 | 452 | 1 312 |

7 Geleistete Arbeitsstunden des Bauhauptgewerbes im Juni 2002 nach Bauarten und Beschäftigten- größenklassen in Berlin

| Bauart | Insgesamt | Betriebe mit ... bis ... Beschäftigten | | | | darunter im Handwerk (von insgesamt) |
|--------------------------------|-------------|--|---------|---------|--------------|--|
| | | 1 - 19 | 20 - 49 | 50 - 99 | 100 und mehr | |
| | in 1000 EUR | | | | | |
| | 1 | 2 | 3 | 4 | 5 | 6 |
| Wohnungsbau | 840 | 564 | 149 | 55 | 72 | 583 |
| Gewerblicher Bau ¹⁾ | 771 | 267 | 191 | 111 | 202 | 381 |
| Hochbau | 506 | 216 | 108 | 78 | 105 | 288 |
| Tiefbau | 265 | 52 | 84 | 33 | 97 | 93 |
| Öffentlicher und Straßenbau | 598 | 152 | 178 | 90 | 177 | 345 |
| Hochbau | 147 | 44 | 55 | 17 | 30 | 113 |
| Tiefbau | 452 | 109 | 123 | 74 | 146 | 232 |
| davon: Straßenbau | 176 | 69 | 48 | - | 59 | 95 |
| sonstiger Tiefbau | 276 | 40 | 75 | 74 | 87 | 137 |
| Insgesamt | 2 209 | 983 | 519 | 256 | 451 | 1 309 |
| davon Hochbau | 1 493 | 823 | 312 | 150 | 207 | 985 |
| Tiefbau | 716 | 159 | 206 | 106 | 244 | 325 |

8 Lohn- und Gehaltssumme des Bauhauptgewerbes im Juni 2002 nach Beschäftigtengrößenklassen in Berlin

| Lohn- und Gehaltssumme | Insgesamt | Betriebe mit ... bis ... Beschäftigten | | | | darunter im Handwerk (von insgesamt) |
|-------------------------|--------------|--|---------|---------|--------------|--|
| | | 1 - 19 | 20 - 49 | 50 - 99 | 100 und mehr | |
| | in 1 000 EUR | | | | | |
| | 1 | 2 | 3 | 4 | 5 | 6 |
| Lohnsumme ²⁾ | 29 402 | 10 606 | 7 503 | 3 953 | 7 340 | 17 368 |
| Gehaltssumme | 18 301 | 5 161 | 3 514 | 2 781 | 6 844 | 8 947 |
| Insgesamt | 47 703 | 15 766 | 11 017 | 6 735 | 14 185 | 26 315 |

1) einschließlich Bauten für Bahn und Post

2) einschließlich Gehälter für Poliere, Schachtmeister und Meister

9 Gesamtumsatz und baugewerblicher Umsatz des Bauhauptgewerbes im Juni 2002 nach Wirtschaftszweigen und Beschäftigtengrößenklassen in Berlin

| Wirtschaftszweig | Gesamt- umsatz | Baugewerblicher Umsatz | | | | | |
|--|-------------------|------------------------|--|---------|---------|--------------|--|
| | | Insgesamt | Betriebe mit ... bis ... Beschäftigten | | | | darunter im Handwerk (von insgesamt) |
| | | | 1 - 19 | 20 - 49 | 50 - 99 | 100 und mehr | |
| | in 1 000 EUR | | | | | | |
| | 1 | 2 | 3 | 4 | 5 | 6 | 7 |
| Vorbereitende Baustellenarbeiten | 5 567 | 5 399 | 3 401 | 1 519 | 480 | - | 402 |
| Abbruch-, Spreng- und Entrümmungsgewerbe | 3 286 | 3 197 | 2 253 | 945 | - | - | - |
| Erdbewegungsarbeiten | - | - | - | - | - | - | - |
| Landeskulturbau u. Renaturierung von Gewässern | - | - | - | - | - | - | - |
| Aufschließung von Lagerstätten | - | - | - | - | - | - | - |
| Test- und Suchbohrung | - | - | - | - | - | - | - |
| Hoch- und Tiefbau | 216 191 | 215 029 | 81 905 | 39 791 | 27 334 | 65 997 | 100 825 |
| Hoch- und Tiefbau (ohne ausgeprägten Schwerpunkt) | 25 787 | 25 284 | 6 508 | 2 729 | 1 038 | 15 009 | 3 868 |
| Hochbau (ohne Fertigteilbau) | 78 440 | 78 263 | 27 309 | 13 223 | 13 560 | 24 171 | 41 913 |
| Herstellung von Fertigteilbauten aus Beton im Hochbau aus selbsthergestellten Bausätzen | - | - | - | - | - | - | - |
| Herstellung von Fertigteilbauten aus Beton im Hochbau aus fremdbezogenen Bausätzen | 90 | 90 | 90 | - | - | - | - |
| Herstellung von Fertigteilbauten aus Holz im Hochbau aus fremdbezogenen Bausätzen | - | - | - | - | - | - | - |
| Brücken- und Tunnelbau u.ä. | 6 986 | 6 986 | 811 | - | 1 731 | 4 444 | - |
| Kabelleitungstiefbau | 4 736 | 4 692 | 990 | 1 367 | 548 | 1 788 | 3 833 |
| Dachdeckerei | 18 903 | 18 828 | 11 389 | 5 065 | 2 374 | - | 17 838 |
| Abdichtung gegen Wasser u. Feuchtigkeit | 9 983 | 9 925 | 9 221 | 703 | - | - | 1 079 |
| Zimmerei und Ingenieurholzbau | 1 645 | 1 639 | 1 270 | 230 | 138 | - | 1 500 |
| Straßenbau | 21 574 | 21 494 | 10 937 | 4 312 | - | 6 245 | 7 868 |
| Eisenbahnoberbau | 8 004 | 8 004 | - | 1 600 | 546 | 5 858 | - |
| Wasserbau | 889 | 889 | 69 | 820 | - | - | - |
| Brunnenbau | 606 | 555 | 271 | 284 | - | - | 394 |
| Schachtbau | - | - | - | - | - | - | - |
| Schornstein-, Feuerungs- und Industrieofenbau | 652 | 588 | 273 | 315 | - | - | 322 |
| Gerüstbau | 5 320 | 5 268 | 4 026 | 1 242 | - | - | 4 554 |
| Gebäudetrocknung | 402 | 400 | 400 | - | - | - | - |
| sonstiger Tiefbau | 32 174 | 32 124 | 8 341 | 7 901 | 7 399 | 8 482 | 13 108 |
| Insgesamt | 221 758 | 220 428 | 85 306 | 41 310 | 27 814 | 65 997 | 101 227 |

10 Baugewerblicher Umsatz des Bauhauptgewerbes im Juni 2002 nach Bauarten und Beschäftigtengrößenklassen in Berlin

| Bauart | Insgesamt | Betriebe mit ... bis ... Beschäftigten | | | | darunter im Handwerk (von insgesamt) |
|--------------------------------|-------------|--|---------|---------|--------------|---|
| | | 1 - 19 | 20 - 49 | 50 - 99 | 100 und mehr | |
| | in 1000 EUR | | | | | |
| | 1 | 2 | 3 | 4 | 5 | 6 |
| Wohnungsbau | 58 190 | 34 587 | 10 050 | 5 009 | 8 545 | 40 859 |
| Gewerblicher Bau ¹⁾ | 87 074 | 23 088 | 17 396 | 14 217 | 32 372 | 32 233 |
| Hochbau | 60 015 | 20 088 | 9 213 | 10 858 | 19 857 | 21 962 |
| Tiefbau | 27 059 | 3 000 | 8 184 | 3 360 | 12 516 | 10 272 |
| Öffentlicher und Straßenbau | 75 166 | 27 635 | 13 863 | 8 589 | 25 078 | 28 135 |
| Hochbau | 18 590 | 7 493 | 3 556 | 954 | 6 587 | 7 269 |
| Tiefbau | 56 575 | 20 142 | 10 308 | 7 635 | 18 491 | 20 867 |
| davon: Straßenbau | 23 520 | 11 148 | 4 421 | - | 7 952 | 7 636 |
| sonstiger Tiefbau | 33 055 | 8 994 | 5 887 | 7 635 | 10 539 | 13 231 |
| Insgesamt | 220 430 | 85 309 | 41 309 | 27 815 | 65 997 | 101 227 |
| davon Hochbau | 136 795 | 62 167 | 22 818 | 16 821 | 34 989 | 70 088 |
| Tiefbau | 83 635 | 23 142 | 18 491 | 10 994 | 31 007 | 31 139 |

1) einschließlich Bauten für Bahn und Post

11 Gesamtumsatz und baugewerblicher Umsatz des Bauhauptgewerbes im Kalenderjahr 2001 nach Wirtschaftszweigen und Beschäftigtengrößenklassen in Berlin

| Wirtschaftszweig | Gesamt- umsatz | Baugewerblicher Umsatz | | | | | |
|--|-------------------|------------------------|--|----------------|----------------|-----------------|--|
| | | Insgesamt | Betriebe mit ... bis ... Beschäftigten | | | | darunter im Handwerk (von insgesamt) |
| | | | 1 - 19 | 20 - 49 | 50 - 99 | 100 und mehr | |
| | in 1 000 EUR | | | | | | |
| | 1 | 2 | 3 | 4 | 5 | 6 | 7 |
| Vorbereitende Baustellenarbeiten | 59 302 | 57 540 | 35 929 | 14 770 | 6 842 | | 9 129 |
| Abbruch-, Spreng- und Entrümmungsgewerbe | 38 954 | 38 598 | 25 459 | 13 140 | - | | |
| Erdbewegungsarbeiten | | | | | | | |
| Landeskulturbau u. Renaturierung von Gewässern | | | - | | | | |
| Aufschließung von Lagerstätten | | | | | | | |
| Test- und Suchbohrung | | | | | | | |
| Hoch- und Tiefbau | 2 730 309 | 2 702 651 | 951 655 | 540 648 | 408 757 | 801 592 | 1 260 705 |
| Hoch- und Tiefbau (ohne ausgeprägten Schwerpunkt) | 383 239 | 369 382 | 54 236 | 34 695 | 56 615 | 223 836 | 60 068 |
| Hochbau (ohne Fertigteilbau) | 1 053 619 | 1 051 164 | 368 340 | 185 093 | 182 777 | 314 954 | 539 596 |
| Herstellung von Fertigteilbauten aus Beton im Hochbau aus selbsthergestellten Bausätzen | | | | | - | | |
| Herstellung von Fertigteilbauten aus Beton im Hochbau aus fremdbezogenen Bausätzen | 4 186 | 4 186 | 4 186 | | | | |
| Herstellung von Fertigteilbauten aus Holz im Hochbau aus fremdbezogenen Bausätzen | | | - | | | | |
| Brücken- und Tunnelbau u.ä. | 76 775 | 76 775 | 42 905 | | 5 870 | 28 000 | |
| Kabelleitungstiefbau | 50 503 | 48 671 | 9 150 | 14 347 | 10 249 | 14 925 | 33 406 |
| Dachdeckerei | 251 231 | 249 874 | 129 333 | 82 123 | 38 418 | | 242 026 |
| Abdichtung gegen Wasser u. Feuchtigkeit | 109 712 | 108 889 | 100 615 | 8 275 | | | 14 247 |
| Zimmerei und Ingenieurholzbau | 25 681 | 25 654 | 19 130 | 3 776 | 2 748 | - | 23 517 |
| Straßenbau | 236 167 | 235 158 | 78 328 | 74 159 | | 82 671 | 106 506 |
| Eisenbahnoberbau | 71 797 | 71 364 | 110 | 9 691 | 15 000 | 46 563 | |
| Wasserbau | 10 268 | 10 268 | 928 | 9 340 | | | |
| Brunnenbau | 5 407 | 5 048 | 3 049 | 1 998 | | | 4 550 |
| Schachtbau | | - | - | - | - | - | |
| Schornstein-, Feuerungs- und Industrieofenbau | 7 192 | 6 494 | 3 470 | 3 024 | - | - | 4 186 |
| Gerüstbau | 60 498 | 60 386 | 45 031 | 15 356 | | | 53 454 |
| Gebäudetrocknung | 3 423 | 3 358 | 3 358 | | | | |
| sonstiger Tiefbau | 380 611 | 375 980 | 89 486 | 98 771 | 97 080 | 90 643 | 149 921 |
| Insgesamt | 2 789 611 | 2 760 191 | 987 584 | 555 418 | 415 599 | 801 592 | 1 269 834 |

12 Ausgewählte Angaben von Betrieben des Ausbaugewerbes im 2. Quartal seit 1995 in Berlin

| Jahr | Betriebe | Beschäftigte | Umsatz Vorjahr | |
|------|----------|--------------|----------------|--------------------|
| | | | Gesamtumsatz | baugewerbl. Umsatz |
| | | | in 1 000 EUR | |
| | 1 | 2 | 3 | 4 |
| 1995 | 1 161 | 38 332 | 2 860 126 | 2 800 325 |
| 1996 | 1 116 | 35 669 | 2 894 738 | 2 840 143 |
| 1997 | 1 075 | 34 033 | 2 880 849 | 2 845 716 |
| 1998 | 987 | 30 499 | 2 757 364 | 2 697 104 |
| 1999 | 1 080 | 30 386 | 2 543 483 | 2 492 951 |
| 2000 | 980 | 26 988 | 2 416 609 | 2 381 045 |
| 2001 | 991 | 25 750 | 2 295 323 | 2 249 417 |
| 2002 | 934 | 22 540 | 1 997 204 | 1 959 906 |

13 Ausgewählte Angaben von Betrieben des Ausbaugewerbes Ende Juni 2001 und 2002 nach Beschäftigtengrößenklassen in Berlin

| Jahr / Beschäftigten- größenklasse | Betriebe | Beschäftigte | Umsatz Vorjahr | |
|--|--------------|---------------|------------------|------------------|
| | | | Gesamt | Baugewerblich |
| | | | in 1 000 EUR | |
| | 1 | 2 | 3 | 4 |
| 2001 | | | | |
| unter 20 | 587 | 8 008 | 615 341 | 593 059 |
| 20 bis 49 | 318 | 9 145 | 781 180 | 773 223 |
| 50 bis 99 | 58 | 3 820 | 371 485 | 366 871 |
| 100 und mehr | 28 | 4 777 | 527 317 | 516 265 |
| Insgesamt | 991 | 25 750 | 2 295 323 | 2 249 417 |
| 2002 | | | | |
| unter 20 | 583 | 7 823 | 624 148 | 609 522 |
| 20 bis 49 | 282 | 7 980 | 686 611 | 681 250 |
| 50 bis 99 | 48 | 3 283 | 337 778 | 322 756 |
| 100 und mehr | 21 | 3 454 | 348 667 | 346 378 |
| Insgesamt | 934 | 22 540 | 1 997 204 | 1 959 906 |
| Veränderung gegenüber dem Vorjahr in % | | | | |
| unter 20 | - 0,7 | - 2,3 | 1,4 | 2,8 |
| 20 bis 49 | - 11,3 | - 12,7 | - 12,1 | - 11,9 |
| 50 bis 99 | - 17,2 | - 14,1 | - 9,1 | - 12,0 |
| 100 und mehr | - 25,0 | - 27,7 | - 33,9 | - 32,9 |
| Insgesamt | - 5,8 | - 12,5 | - 13,0 | - 12,9 |

14 Ausgewählte Angaben von Handwerksbetrieben des Ausbaugewerbes Ende Juni 2001 und 2002 nach Beschäftigtengrößenklassen in Berlin

| Jahr / Beschäftigten- größenklasse | Betriebe | Beschäftigte | Umsatz Vorjahr | |
|--|---------------|---------------|------------------|------------------|
| | | | Gesamt | Baugewerblich |
| | | | in 1 000 EUR | |
| | 1 | 2 | 3 | 4 |
| 2001 | | | | |
| unter 20 | 556 | 7 584 | 578 916 | 557 452 |
| 20 bis 49 | 309 | 8 892 | 747 750 | 739 806 |
| 50 bis 99 | 55 | 3 611 | 348 230 | 343 617 |
| 100 und mehr | 27 | 4 571 | 480 117 | 469 065 |
| Insgesamt | 947 | 24 658 | 2 155 014 | 2 109 940 |
| 2002 | | | | |
| unter 20 | 509 | 6 846 | 546 886 | 533 861 |
| 20 bis 49 | 253 | 7 112 | 600 002 | 595 080 |
| 50 bis 99 | 38 | 2 637 | 248 798 | 237 971 |
| 100 und mehr | 16 | 2 578 | 258 141 | 257 556 |
| Insgesamt | 816 | 19 173 | 1 653 827 | 1 624 469 |
| Veränderung gegenüber dem Vorjahr in % | | | | |
| unter 20 | - 8,5 | - 9,7 | - 5,5 | - 4,2 |
| 20 bis 49 | - 18,1 | - 20,0 | - 19,8 | - 19,6 |
| 50 bis 99 | - 30,9 | - 27,0 | - 28,6 | - 30,7 |
| 100 und mehr | - 40,7 | - 43,6 | - 46,2 | - 45,1 |
| Insgesamt | - 13,8 | - 22,2 | - 23,3 | - 23,0 |

15 Ausgewählte Angaben von Betrieben des Ausbaugewerbes Ende Juni 2001 und 2002 nach Bezirken in Berlin

| Bezirk | Betriebe | Beschäftigte | Umsatz Vorjahr | |
|----------------------------|------------|---------------|------------------|------------------|
| | | | Gesamt | Baugewerblich |
| | | | in 1000 EUR | |
| | 1 | 2 | 4 | 5 |
| 2001 | | | | |
| Mitte | 72 | 1 568 | 126 759 | 123 566 |
| Friedrichshain-Kreuzberg | 62 | 1 416 | 100 450 | 98 658 |
| Pankow | 137 | 3 608 | 311 614 | 309 297 |
| Charlottenburg-Wilmersdorf | 100 | 2 903 | 226 796 | 224 024 |
| Spandau | 56 | 1 474 | 118 801 | 117 529 |
| Steglitz-Zehlendorf | 96 | 2 584 | 251 613 | 248 935 |
| Tempelhof-Schöneberg | 110 | 2 919 | 279 898 | 268 275 |
| Neukölln | 68 | 1 858 | 186 525 | 183 134 |
| Treptow-Köpenick | 90 | 2 145 | 183 712 | 177 040 |
| Marzahn-Hellersdorf | 62 | 1 325 | 130 239 | 126 422 |
| Lichtenberg | 69 | 2 075 | 170 784 | 166 997 |
| Reinickendorf | 69 | 1 875 | 208 132 | 205 539 |
| Insgesamt | 991 | 25 750 | 2 295 322 | 2 249 416 |
| 2002 | | | | |
| Mitte | 65 | 1 604 | 120 160 | 114 546 |
| Friedrichshain-Kreuzberg | 58 | 1 338 | 102 012 | 101 067 |
| Pankow | 126 | 3 161 | 283 417 | 274 725 |
| Charlottenburg-Wilmersdorf | 100 | 2 510 | 187 631 | 185 298 |
| Spandau | 53 | 1 239 | 112 591 | 110 106 |
| Steglitz-Zehlendorf | 82 | 1 974 | 193 005 | 191 393 |
| Tempelhof-Schöneberg | 111 | 2 692 | 243 463 | 237 514 |
| Neukölln | 66 | 1 798 | 130 411 | 129 996 |
| Treptow-Köpenick | 77 | 1 832 | 174 681 | 172 515 |
| Marzahn-Hellersdorf | 60 | 1 197 | 120 694 | 119 937 |
| Lichtenberg | 68 | 1 523 | 151 073 | 147 605 |
| Reinickendorf | 68 | 1 672 | 178 066 | 175 203 |
| Insgesamt | 934 | 22 540 | 1 997 204 | 1 959 905 |

16 Betriebe, Beschäftigte, geleistete Arbeitsstunden und baugewerblicher Umsatz des Ausbaugewerbes im 2. Quartal 2002 sowie Vorjahresumsatz nach Wirtschaftszweigen in Berlin

| Wirtschaftszweig | Betriebe | Beschäftigte | Arbeitsstunden | Baugewerblicher | |
|--|------------|---------------|----------------|---------------------|------------------|
| | | | 2. Quartal | Umsatz im 2.Quartal | Vorjahresumsatz |
| | | | in 1 000 | in 1 000 EUR | |
| | 1 | 2 | 3 | 4 | 5 |
| Bauinstallation | 537 | 13 631 | 3 865 | 297 829 | 1 288 663 |
| Elektroinstallation | 201 | 5 021 | 1 475 | 110 564 | 486 446 |
| Dämmung gegen Kälte, Wärme, Schall und Erschütterung | 46 | 943 | 281 | 15 969 | 80 182 |
| Klempnerei, Gas- und Wasserinstallation | 138 | 3 184 | 918 | 64 104 | 265 860 |
| Installation von Heizungs-, Lüftungs-, Klima- und gesundheitstechnischen Anlagen | 133 | 3 835 | 993 | 95 452 | 410 830 |
| Sonstige Bauinstallation | 19 | 648 | 198 | 11 740 | 45 346 |
| Sonstiges Baugewerbe | 397 | 8 909 | 2 697 | 157 667 | 671 242 |
| Stukkateurgewerbe, Gipserei und Verputzerei | 23 | 683 | 183 | 21 166 | 73 704 |
| Bautischlerei | 96 | 1 665 | 521 | 25 435 | 113 390 |
| Parkettlegerei | 4 | 93 | 21 | 1 418 | 7 605 |
| Fliesen-, Platten- und Mosaiklegerei | 35 | 614 | 166 | 12 132 | 57 505 |
| Estrichlegerei | 4 | 55 | 11 | 821 | 9 307 |
| Sonstige Fußbodenlegerei u. -kleberei | 16 | 287 | 86 | 9 649 | 35 639 |
| Tapetenkleberei | 2 | . | . | . | . |
| Raumausstattung (ohne ausgeprägten Schwerpunkt) | 3 | 63 | 22 | 1 422 | 7 624 |
| Maler- und Lackierergewerbe | 183 | 4 532 | 1 434 | 62 673 | 288 578 |
| Glasergerbe | 23 | 445 | 128 | 6 982 | 33 559 |
| Fassadenreinigung | 1 | . | . | . | . |
| Ofen- und Herdsetzerei | - | - | - | . | . |
| Ausbaugewerbe a.n.g. | 7 | 398 | 99 | 14 635 | 39 382 |
| Insgesamt | 934 | 22 540 | 6 562 | 455 496 | 1 959 905 |

17 Geleistete Arbeitsstunden des Ausbaugewerbes im 2. Quartal 2002 nach Wirtschaftszweigen und Beschäftigtengrößenklassen in Berlin

| Wirtschaftszweig | Insgesamt | Betriebe mit ... bis ... Beschäftigten | | | |
|--|--------------|--|--------------|------------|--------------|
| | | unter 20 | 20 - 49 | 50 - 99 | 100 und mehr |
| | in 1 000 | | | | |
| | 1 | 2 | 3 | 4 | 5 |
| Bauinstallation | 3 865 | 1 253 | 1 315 | 682 | 615 |
| Elektroinstallation | 1 475 | 504 | 525 | 247 | 199 |
| Dämmung gegen Kälte, Wärme, Schall und Erschütterung | 281 | 76 | 139 | 23 | 43 |
| Klempnerei, Gas- und Wasserinstallation | 918 | 351 | 287 | 141 | 139 |
| Installation von Heizungs-, Lüftungs-, Klima- und gesundheitstechnischen Anlagen | 993 | 287 | 318 | 221 | 167 |
| Sonstige Bauinstallation | 198 | 36 | 46 | 49 | 67 |
| Sonstiges Baugewerbe | 2 697 | 1 036 | 1 053 | 244 | 364 |
| Stukkateurgewerbe, Gipserei und Verputzerei | 183 | 38 | 79 | 20 | 46 |
| Bautischlerei | 521 | 307 | 196 | 18 | - |
| Parkettlegerei | 21 | 14 | 7 | - | - |
| Fliesen-, Platten- und Mosaiklegerei | 166 | 105 | 50 | 11 | - |
| Estrichlegerei | 11 | 8 | 3 | - | - |
| Sonstige Fußbodenlegerei und -kleberei | 86 | 49 | 20 | 17 | - |
| Tapetenkleberei | - | - | - | - | - |
| Raumausstattung (ohne ausgeprägten Schwerpunkt) | 22 | 4 | 18 | - | - |
| Maler- und Lackierergewerbe | 1 434 | 441 | 620 | 155 | 218 |
| Glasergerbe | 128 | 62 | 33 | - | 33 |
| Fassadenreinigung | - | - | - | - | - |
| Ofen- und Herdsetzerei | - | - | - | - | - |
| Ausbaugewerbe a.n.g. | 99 | 6 | 4 | 23 | 66 |
| Insgesamt | 6 562 | 2 289 | 2 368 | 926 | 979 |

18 Löhne und Gehälter des Ausbaugewerbes im 2. Quartal 2002 nach Wirtschaftszweigen und Beschäftigtengrößenklassen in Berlin

| Wirtschaftszweig | Insgesamt | Betriebe mit ... bis ... Beschäftigten | | | |
|-----------------------------|----------------|--|---------------|---------------|---------------|
| | | unter 20 | 20 - 49 | 50 - 99 | 100 und mehr |
| | in 1 000 EUR | | | | |
| | 1 | 2 | 3 | 4 | 5 |
| Bauinstallation | 87 289 | 24 335 | 27 680 | 17 309 | 17 965 |
| Lohnsumme | 52 900 | 16 704 | 17 684 | 9 511 | 9 001 |
| Gehaltssumme | 34 389 | 7 631 | 9 996 | 7 798 | 8 964 |
| Sonstiges Baugewerbe | 50 094 | 19 023 | 19 053 | 5 054 | 6 964 |
| Lohnsumme | 36 050 | 13 598 | 13 874 | 3 424 | 5 154 |
| Gehaltssumme | 14 044 | 5 425 | 5 179 | 1 630 | 1 810 |
| Insgesamt | 137 383 | 43 358 | 46 733 | 22 363 | 24 929 |
| davon: Lohnsumme | 88 950 | 30 302 | 31 558 | 12 935 | 14 155 |
| Gehaltssumme | 48 433 | 13 056 | 15 175 | 9 428 | 10 774 |

19 Gesamtumsatz und baugewerblicher Umsatz des Ausbaugewerbes im 2. Quartal 2002 nach Wirtschaftszweigen und Beschäftigtengrößenklassen in Berlin

| Wirtschaftszweig | Gesamtumsatz | Baugewerblicher Umsatz | | | | |
|--|----------------|------------------------|--|----------------|---------------|---------------|
| | | Insgesamt | Betriebe mit ... bis ... Beschäftigten | | | |
| | | | unter 20 | 20 - 49 | 50 - 99 | 100 und mehr |
| | | | in 1 000 EUR | | | |
| | 1 | 2 | 3 | 4 | 5 | 6 |
| Bauinstallation | 310 593 | 297 829 | 81 255 | 91 951 | 69 909 | 54 715 |
| Elektroinstallation | 118 917 | 110 564 | 32 481 | 32 885 | 21 455 | 23 743 |
| Dämmung gegen Kälte, Wärme, Schall und Erschütterung | 15 998 | 15 969 | 6 240 | 8 451 | 326 | 953 |
| Klempnerei, Gas- und Wasserinstallation | 66 589 | 64 104 | 21 292 | 16 221 | 17 529 | 9 061 |
| Installation von Heizungs-, Lüftungs-, Klima- und gesundheitstechnischen Anlagen | 96 683 | 95 452 | 19 024 | 31 078 | 27 567 | 17 784 |
| Sonstige Bauinstallation | 12 406 | 11 740 | 2 217 | 3 316 | 3 032 | 3 174 |
| Sonstiges Baugewerbe | 158 611 | 157 667 | 55 581 | 64 738 | 21 866 | 15 482 |
| Stukkateurgewerbe, Gipserei und Verputzerei | 21 166 | 21 166 | 3 074 | 11 641 | 1 495 | 4 956 |
| Bautischlerei | 25 706 | 25 435 | 15 403 | 8 243 | 1 788 | - |
| Parkettlegerei | 1 418 | 1 418 | 757 | 661 | - | - |
| Fliesen-, Platten- und Mosaiklegerei | 12 287 | 12 132 | 7 450 | 3 531 | 1 151 | - |
| Estrichlegerei | 822 | 821 | 434 | 388 | - | - |
| Sonstige Fußbodenlegerei und -kleberei | 9 754 | 9 649 | 5 354 | 3 536 | 759 | - |
| Tapetenkleberei | - | - | - | - | - | - |
| Raumausstattung (ohne ausgeprägten Schwerpunkt) | 1 422 | 1 422 | 121 | 1 301 | - | - |
| Maler- und Lackierergewerbe | 62 763 | 62 673 | 19 415 | 31 258 | 6 743 | 5 256 |
| Glasergerbe | 7 276 | 6 982 | 3 140 | 1 854 | - | 1 988 |
| Fassadenreinigung | - | - | - | - | - | - |
| Ofen- und Herdsetzerei | - | - | - | - | - | - |
| Ausbaugewerbe a.n.g. | 14 665 | 14 635 | 337 | 1 087 | 9 929 | 3 282 |
| Insgesamt | 469 204 | 455 496 | 136 835 | 156 689 | 91 776 | 70 196 |

**20 Gesamtumsatz und baugewerblicher Umsatz des Ausbaugewerbes im Kalenderjahr 2001
nach Wirtschaftszweigen und Beschäftigtengrößenklassen in Berlin**

| Wirtschaftszweig | Gesamt- umsatz | Baugewerblicher Umsatz | | | | |
|---|-------------------|------------------------|--|----------------|----------------|-----------------|
| | | Insgesamt | Betriebe mit ... bis ... Beschäftigten | | | |
| | | | unter 20 | 20 - 49 | 50 - 99 | 100 und mehr |
| | | | in 1 000 EUR | | | |
| | 1 | 2 | 3 | 4 | 5 | 6 |
| Bauinstallation | 1 319 948 | 1 288 663 | 356 729 | 420 877 | 248 443 | 262 614 |
| Elektroinstallation | 508 631 | 486 446 | 136 049 | 150 430 | 74 023 | 125 943 |
| Dämmung gegen Kälte, Wärme, Schall und Erschütterung | 80 207 | 80 182 | 30 195 | 45 411 | 668 | 3 907 |
| Klempnerei, Gas- und Wasserinstallation | 266 941 | 265 860 | 91 311 | 75 043 | 58 756 | 40 750 |
| Installation von Heizungs-, Lüftungs-, Klima- und gesundheitstechnischen Anlagen | 415 010 | 410 830 | 89 315 | 131 364 | 99 986 | 90 167 |
| Sonstige Bauinstallation | 49 159 | 45 346 | 9 860 | 18 629 | 15 010 | 1 847 |
| Sonstiges Baugewerbe | 677 256 | 671 242 | 252 792 | 260 373 | 74 312 | 83 764 |
| Stukkateurgewerbe, Gipserei und Verputzerei | 73 810 | 73 704 | 11 091 | 26 192 | 10 089 | 26 332 |
| Bautischlerei | 114 840 | 113 390 | 70 300 | 37 067 | 6 024 | - |
| Parkettlegerei | 7 605 | 7 605 | 3 875 | 3 730 | - | - |
| Fliesen-, Platten- und Mosaiklegerei | 58 766 | 57 505 | 35 643 | 15 504 | 6 357 | - |
| Estrichlegerei | 9 310 | 9 307 | 6 792 | 2 515 | - | - |
| Sonstige Fußbodenlegerei und -kleberei | 36 010 | 35 639 | 20 514 | 9 632 | 5 494 | - |
| Tapetenkleberei | - | - | - | - | - | - |
| Raumausstattung (ohne ausgeprägten Schwerpunkt) | 7 624 | 7 624 | 681 | 6 943 | - | - |
| Maler- und Lackierergewerbe | 289 621 | 288 578 | 86 538 | 135 310 | 33 153 | 33 578 |
| Glasergewerbe | 35 092 | 33 559 | 14 155 | 9 724 | - | 9 680 |
| Fassadenreinigung | - | - | - | - | - | - |
| Ofen- und Herdsetzerei | - | - | - | - | - | - |
| Ausbaugewerbe a.n.g. | 39 630 | 39 382 | 3 037 | 8 973 | 13 196 | 14 175 |
| Insgesamt | 1 997 204 | 1 959 905 | 609 522 | 681 250 | 322 756 | 346 378 |

Datenangebot aus dem Sachgebiet

Datenangebot

Die in diesem Bericht enthaltenen Tabellen geben die gängigsten Kombinationen der aufgelisteten Merkmale wieder. Für den Informationsbedarf, der damit nicht abgedeckt werden kann, werden **Sonderauswertungen** erstellt. Die Merkmale sind auf Seite 6 dieses Berichtes dargestellt.

Lieferung

Bestellte Tabellen oder Daten werden kurzfristig entweder als Ausdruck oder als Excel-Datei (Version 4 bis 97) erstellt. Die Lieferung der Ergebnisse erfolgt dann entweder über **E-Mail** oder **Fax** (bis maximal 10 Seiten) bzw. als **Ausdruck**, **Diskette** oder **CD-ROM** durch die Post. Selbstabholer können die Ergebnisse direkt beim Statistischen Landesamt abholen.

Kosten

Die Leistungen sind nach den geltenden Kostenrichtlinien des Statistischen Landesamtes grundsätzlich kostenpflichtig. Ausgenommen davon sind unmittelbare Berliner Landesbehörden (z. B. Senatsverwaltungen und Bezirksämter), Mitglieder des Abgeordnetenhauses, Berliner Mitglieder des Bundestages und des Europäischen Parlaments, Journalisten sowie Dienststellen, Behörden und Ämter, mit denen ein Schriftenaustausch besteht. Die Kosten für Standardtabellen sind in dem entsprechenden Abschnitt angegeben. Kosten für andere Auswertungen werden nach Aufwand berechnet. Die Zahlung erfolgt auf Rechnung, die Zahlungsfrist beträgt vier Wochen.

Information und Beratung

Nähere Auskünfte zu Information und Beratung finden Sie auf Seite 2.

Weitere Veröffentlichungen zum Thema

Statistische Berichte

Baugewerbe in Berlin

- Baugewerbe in Berlin monatlich, 16 Seiten, 4,00 EUR Bestell-Nr.: 260.1

Bautätigkeit in Berlin

- Baugenehmigungen monatlich, 12 Seiten, 4,00 EUR Bestell-Nr.: 270.2
- Baugenehmigungen und Bauüberhang jährlich, 16 Seiten, 4,00 EUR Bestell-Nr.: 270.3
- Baufertigstellungen monatlich, 12 Seiten, 4,00 EUR Bestell-Nr.: 270.4
- Baufertigstellungen und Bauabgänge jährlich, 16 Seiten, 4,00 EUR Bestell-Nr.: 270.5
- Wohngebäude und Wohnungen jährlich, 16 Seiten, 4,00 EUR Bestell-Nr.: 270.6

- Preisänderungen sind vorbehalten

Veröffentlichungen mit weiteren Ergebnissen, mit Kommentierungen und methodischen Hinweisen:

1. Groß, M.: Die Neuordnung der Statistik im Produzierenden Gewerbe; "Berliner Statistik", Monatsschrift 1977, Heft 4, S. 59.
2. Liebenau, B.-J.: Das Ausbaugewerbe in Berlin (West) 1977 und 1978; "Berliner Statistik" - Monatsschrift 1979, Heft 2, S. 28.
3. Jäger, M. u.a.: Gedanken zur Weiterentwicklung der Statistik des Produzierenden Gewerbes; "Wirtschaft und Statistik" 1985, Heft 7, S. 543.
4. Evers, K.: Entwicklung und Struktur des Gerätebestandes im Bauhauptgewerbe von Berlin(West) 1951 bis 1985. "Berliner Statistik" - Monatsschrift 1985, Heft 12, S. 376.
5. Evers, K.: Die Statistiken des Bau- und Wohnungswesens - Systemaufbau, Erweiterungsmöglichkeiten, Basisdaten; "Berliner Statistik" - Monatsschrift 1987, Heft 10, S. 246.
6. Paffhausen, J.: "Das Bauhauptgewerbe in Berlin (West) 1980 bis 1988 im Vergleich zur Bundesrepublik Deutschland"; "Berliner Statistik" - Monatsschrift 1989, Heft 3, S. 42.
7. Paffhausen, J.: "Struktur des Berliner Bauhauptgewerbes im Juni 1991"; "Berliner Statistik" - Monatsschrift 1992, Heft 5, S. 134.
8. Salchow, J.: Das Ausbaugewerbe in Berlin 1994; "Berliner Statistik" - Monatsschrift 1995, Heft 3, S. 80
9. Kockel, K.: "Die Umstellung der Baugewerbestatistik auf NACE "Rev.1"; "Wirtschaft und Statistik" Heft 11 / 1995, S. 828.
10. Salchow, J.: "Das Baugewerbe in Berlin 1997"; "Berliner Statistik" - Monatsschrift 1998, Heft 12, S. 540f.
11. Salchow, J.: "Das Bauhauptgewerbe in Berlin 1999"; "Berliner Statistik" - Monatsschrift 2001, Heft 5, S. 206f.

Allgemeines Informationsangebot

Datenmaterial auf Papier,
Diskette oder im Internet
zu folgenden Themen:

- Gebiet (regionales Bezugssystem)
- Bevölkerung und Bevölkerungsbewegung (Geburten, Sterbefälle, Zu- und Fortzüge)
- Mikrozensus (Haushalte, Familien, Sozialstruktur)
- Gesundheitswesen
- Wahlen (Ergebnisse)
- Allgemeinbildendes und berufliches Schulwesen (Einrichtungen, Schüler)
- Kultur, Freizeit, Sport
- Hochschulen (Fach- und Hochschulen, Universitäten, Studenten)
- Rechtspflege
- Öffentliche Sozialleistungen (Jugendhilfe, Sozialhilfe, Wohngeld)
- Polizeiliche Kriminalitätsstatistik, Verkehr
- Verarbeitendes Gewerbe
- Bauitätigkeit und Wohnungen
- Handel, Gastgewerbe
- Verdienste, Handwerk
- Landwirtschaft, Umwelt, Energie- und Wasserversorgung
- Volkswirtschaftliche Gesamtrechnungen
- Öffentliche Finanzen, Personal im Öffentlichen Dienst
- Preise, laufende Wirtschaftsrechnungen
- Steuern
- Unternehmen und Arbeitsstätten, Unternehmensregister

Veröffentlichungen

Statistisches Jahrbuch

Kompendium zu Berlin in Jahresdaten aus allen Bereichen der amtlichen Statistik

Monatschrift

Beiträge zu Methodik und Ergebnissen statistischer Erhebungen

Statistische Berichte

Tabellen und Kurzerläuterungen zu Ergebnissen der verschiedenen Sachgebiete der amtlichen Statistik

Faltblätter

Informationen kurz und knapp zum Tourismus, zur Umwelt, zu Bildung und Kultur, zum Mikrozensus

Verzeichnis

der Veröffentlichungen

Überblick über alle vom Statistischen Landesamt Berlin herausgegebenen Veröffentlichungen auf Papier, Diskette und CD.

Bestellung

Statistisches Landesamt Berlin

- ZI 11 -

10306 Berlin

Firma bzw. Name, Vorname

Ansprechpartner/in

Straße, Hausnummer

Postleitzahl, Ort

Telefon einschl. Vorwahl

Telefax einschl. Vorwahl

E-Mail

| Anzahl | Bestell-Nr. | Bezeichnung | Zeitraum | Einzelpreis |
|--------|-------------|-------------|----------|-------------|
| | | | | |
| | | | | |
| | | | | |
| | | | | |
| | | | | |
| | | | | |
| | | | | |
| | | | | |
| | | | | |

Bestellmöglichkeiten:

An obenstehende Adresse
 Telefon: 030 - 9021 3434
 Fax: 030 - 9021 3655
 E-Mail: info@statistik-berlin.de

Liefermöglichkeiten:

Abgabe gegen Barzahlung
 Postversand und Rechnung (zzgl. Versandkostenpauschale)
 Fax (max. 10 Seiten)
 E-Mail (max. 2 MB)

Datum

Unterschrift

Liefer- und Zahlungsbedingungen für Produkte und Leistungen des Statistischen Landesamtes Berlin

Stand: 1. Januar 2002

Allgemeines

Allgemeine Geschäftsbedingungen des Bestellers sind ausgeschlossen. Die Lieferungen des Statistischen Landesamtes Berlin unterliegen nicht der Umsatz-(Mehrwert-)steuerpflicht. Aufträge für Sonderauswertungen werden nur angenommen, wenn sie ohne Zurückstellen gesetzlicher Aufgaben zu erledigen sind. Sonderauswertungen und Aufträge mit einem Wert von mehr als 25 EUR werden erst bearbeitet, wenn vom Besteller eine schriftliche Auftragsbestätigung (Kostenübernahmeerklärung) vorliegt. Das Statistische Landesamt Berlin haftet nicht für Schäden, die aus der Verwendung der Produkte entstehen. Erfüllungsort ist Berlin. Gerichtsstand ist – je nach Zuständigkeit – das Amtsgericht Lichtenberg bzw. das Landgericht Berlin.

Abonnements

Regelmäßig erscheinende Veröffentlichungen können im Abonnement bezogen werden. Die Kündigung von Abonnements ist zum 30.6. oder 31.12. eines jeden Jahres mit einer Frist von sechs Wochen möglich und bedarf der Schriftform.

Es gelten die jeweils aktuellen Preise, auch wenn sie während der Vertragslaufzeit geändert werden.

Lieferung / Versandkosten

Die Lieferung erfolgt auf Rechnung und Gefahr des Bestellers. Richtig erfolgte Lieferungen werden nicht umgetauscht oder zurückgenommen. Beanstandungen wegen unrichtiger oder unvollständiger Sendung müssen innerhalb von 14 Tagen nach Empfang der Lieferung geltend gemacht werden.

Für den Versand kostenpflichtiger Produkte/Leistungen wird eine Versandkostenpauschale von derzeit mindestens 1,50 EUR erhoben.

Rechnungen / Mahnungen

Der Rechnungsbetrag ist innerhalb von 4 Wochen ohne jeglichen Abzug auf eines der in der Rechnung angegebenen Konten – unter Angabe des Buchungs- und Kassenzzeichens – zu überweisen. Rechnungen für Abonnements werden jeweils zum Quartalsende ausgestellt. Die Lieferung bleibt bis zur vollständigen Bezahlung Eigentum des Landes Berlin.

Für den Fall des Verzugs entsteht dem Statistischen Landesamt Berlin ein Anspruch auf Zahlung von Verzugszinsen von 5 v.H. über dem jeweils geltenden Basiszinssatz der Deutschen Bundesbank sowie Ersatz des sonst nachweisbaren Verzugschadens. Für jede Mahnung, die nach Eintritt des Verzugs ergeht, sind dem Statistischen Landesamt Berlin Bearbeitungs-, Porto- und Vordruckkosten pauschal in Höhe von 7,50 EUR zu ersetzen.

Weitergabe der Daten

Die Urheberrechte an den Produkten und Leistungen liegen beim Land Berlin, vertreten durch den Direktor des Statistischen Landesamtes Berlin. Eine Vervielfältigung und Veröffentlichung, auch auszugsweise, ist nur mit der Quellenangabe "Statistisches Landesamt Berlin" gestattet. Eine Weitergabe der übermittelten Daten auf maschinenlesbaren Datenträgern oder in elektronischen Netzen bedarf der vorherigen schriftlichen Genehmigung durch das Statistische Landesamt Berlin.