

Statistischer Bericht

D I 1 – m 01 / 18

┌ Gewerbeanzeigen
im **Land Brandenburg**
Januar 2018

Impressum

Statistischer Bericht
D I 1 – m 01 / 18

Erscheinungsfolge: monatlich
Erschienen im **April 2018**

Herausgeber

Amt für Statistik Berlin-Brandenburg
Steinstraße 104 - 106
14480 Potsdam
info@statistik-bbb.de
www.statistik-berlin-brandenburg.de

Tel. 0331 8173 - 1777
Fax 030 9028 - 4091

Zeichenerklärung

- 0 weniger als die Hälfte von 1
in der letzten besetzten Stelle,
jedoch mehr als nichts
- nichts vorhanden
- ... Angabe fällt später an
- () Aussagewert ist eingeschränkt
- / Zahlenwert nicht sicher genug
- Zahlenwert unbekannt oder
geheim zu halten
- x Tabellenfach gesperrt
- p vorläufige Zahl
- r berichtigte Zahl
- s geschätzte Zahl

Amt für Statistik Berlin-Brandenburg,
Potsdam, 2018

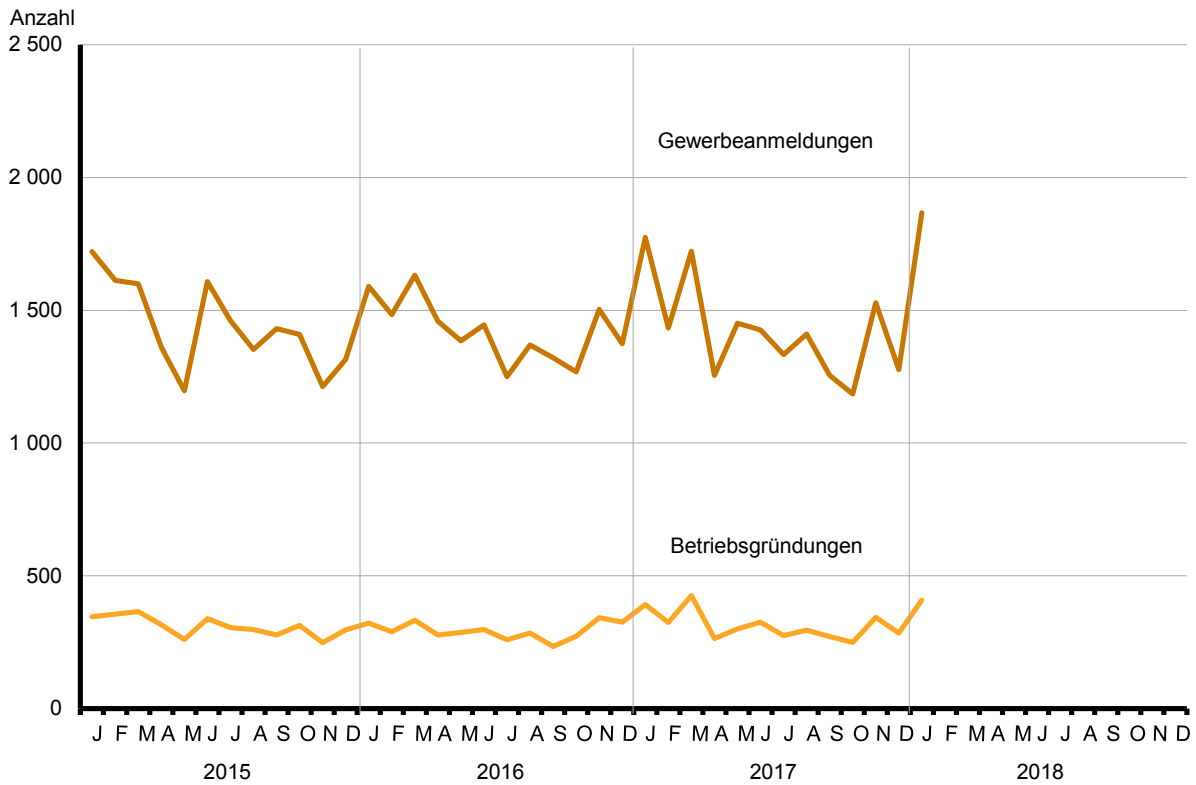


Dieses Werk ist unter einer Creative Commons Lizenz
vom Typ Namensnennung 3.0 Deutschland zugänglich.
Um eine Kopie dieser Lizenz einzusehen, konsultieren Sie
<http://creativecommons.org/licenses/by/3.0/de/>

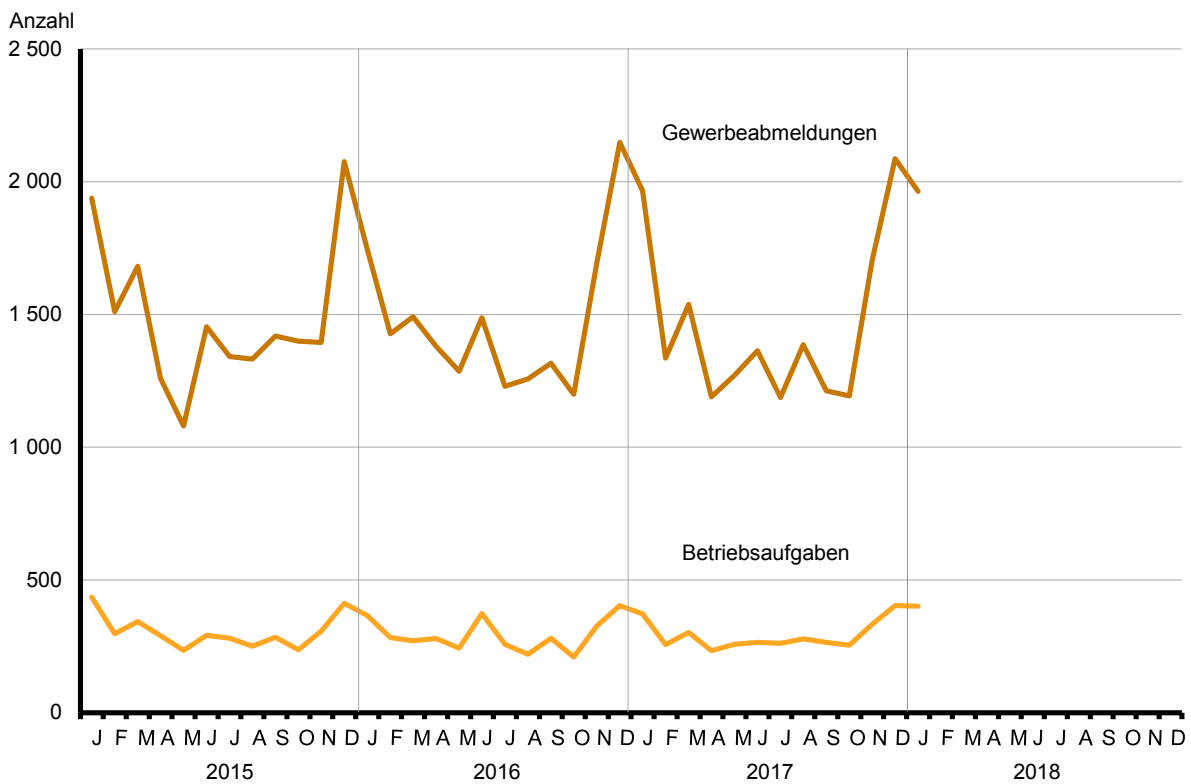
Inhaltsverzeichnis

	Seite		Seite
Metadaten zu dieser Statistik (externer Link)			
Grafiken			
1 Gewerbeanmeldungen und Betriebsgründungen in Brandenburg seit Januar 2015.....	4	3 Betriebsgründungen und -aufgaben in Brandenburg im Januar 2018 nach Wirtschaftsabschnitten.....	5
2 Gewerbeabmeldungen und Betriebsaufgaben in Brandenburg seit Januar 2015.....	4	4 Gewerbean- und Gewerbeabmeldungen in Brandenburg im Januar 2018 nach Verwaltungsbezirken.....	5
Tabellen			
Übersicht: Gewerbeanzeigen in Brandenburg von 2000 bis Januar 2018.....	6	7 Vollständige Aufgaben sowie Gewerbetreibende in Brandenburg im Januar 2018 nach Wirtschaftsbereichen.....	16
1 Gewerbeanmeldungen in Brandenburg im Januar 2018 nach Wirtschaftsbereichen.....	7	8 Vollständige Aufgaben sowie Gewerbetreibende in Brandenburg im Januar 2018 nach der Rechtsform und bei Einzelunternehmen nach Geschlecht und Staatsangehörigkeit.....	18
2 Gewerbeanmeldungen in Brandenburg im Januar 2018 nach Art der Niederlassung, der Rechtsform und bei Einzelunternehmen nach Geschlecht und Staatsangehörigkeit.....	9	9 Gewerbeanmeldungen in Brandenburg im Januar 2018 nach ausgewählten Merkmalen und Verwaltungsbezirken.....	19
3 Neugründungen sowie Gewerbetreibende in Brandenburg im Januar 2018 nach Wirtschaftsbereichen	10	10 Gewerbeabmeldungen in Brandenburg im Januar 2018 nach ausgewählten Merkmalen und Verwaltungsbezirken.....	19
4 Neugründungen sowie Gewerbetreibende in Brandenburg im Januar 2018 nach der Rechtsform und bei Einzelunternehmen nach Geschlecht und Staatsangehörigkeit.....	12	11 Gewerbean- und -abmeldungen in Brandenburg im Januar 2018 nach Wirtschaftsabschnitten und Verwaltungsbezirken	20
5 Gewerbeabmeldungen in Brandenburg im Januar 2018 nach Wirtschaftsbereichen.....	13		
6 Gewerbeabmeldungen in Brandenburg im Januar 2018 nach Art der Niederlassung, der Rechtsform und bei Einzelunternehmen nach Geschlecht und Staatsangehörigkeit.....	15		

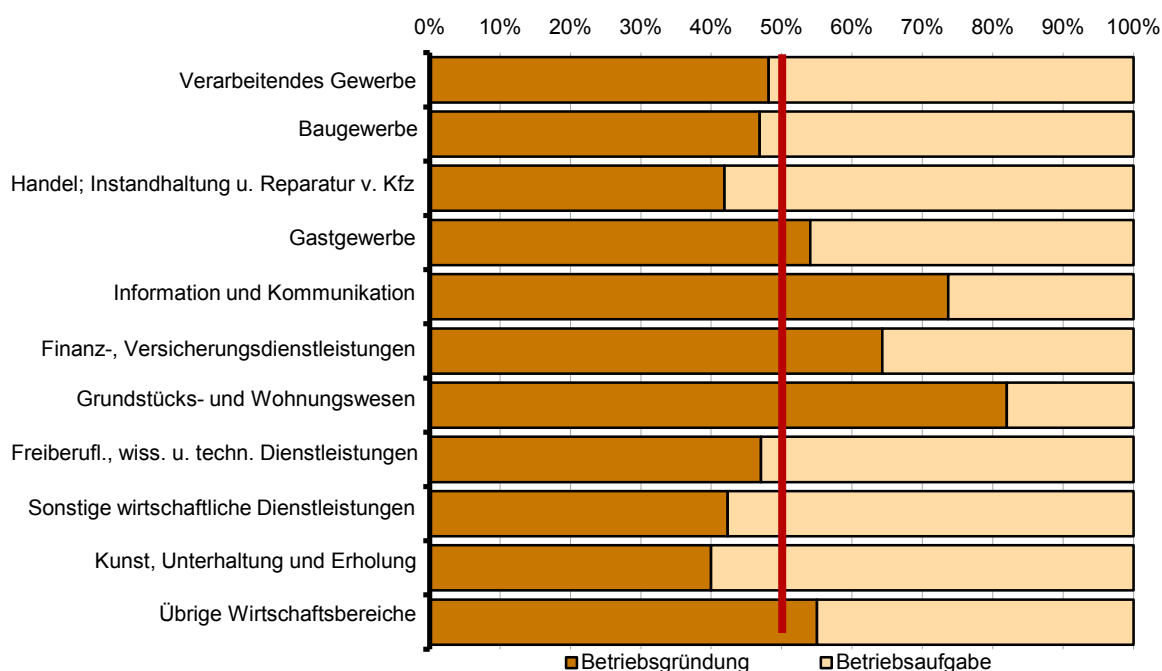
1 Gewerbeanmeldungen und Betriebsgründungen in Brandenburg seit Januar 2015



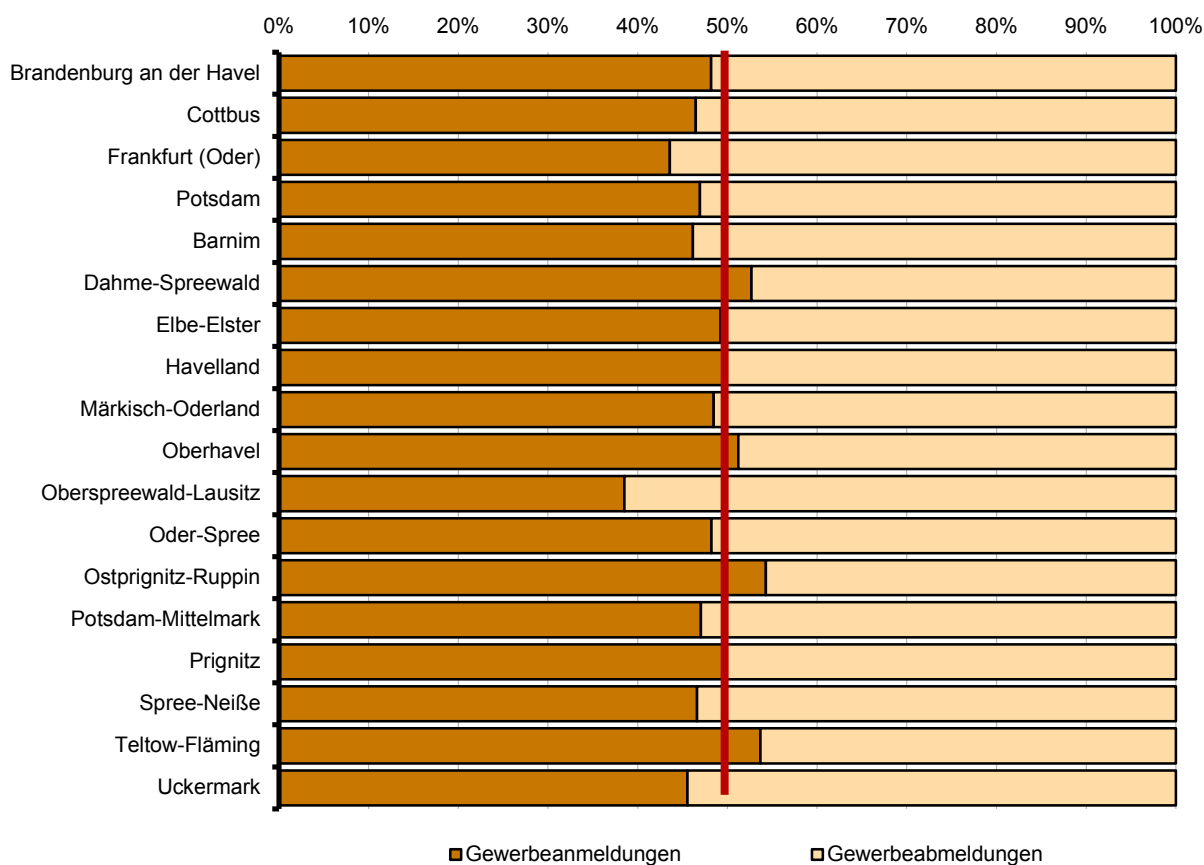
2 Gewerbeabmeldungen und Betriebsaufgaben in Brandenburg seit Januar 2015



3 Betriebsgründungen und -aufgaben in Brandenburg im Januar 2018 nach Wirtschaftsabschnitten



4 Gewerbean- und Gewerbeabmeldungen in Brandenburg im Januar 2018 nach Verwaltungsbezirken



Übersicht: Gewerbeanzeigen in Brandenburg von 2000 bis Januar 2018

Jahr Monat	Anmeldungen		Ummeldungen ²		Abmeldungen	
	insgesamt	darunter Neu- errichtungen ¹	insgesamt	darunter Veränderung der Betriebs- tätigkeit ³	insgesamt	darunter Aufgabe ⁴
2000	22 407	18 964	6 785	3 408	19 882	16 126
2001	21 394	18 126	5 526	2 932	19 793	15 869
2002	20 275	16 953	5 529	2 836	18 194	14 448
2003	24 012	20 790	5 279	2 801	17 058	13 659
2004	30 163	26 183	6 609	3 375	18 245	14 258
2005	26 310	22 074	8 027	4 336	20 755	16 406
2006	25 499	20 955	x	x	21 279	17 037
2007	23 555	19 356	x	x	22 040	17 958
2008	23 464	19 197	x	x	21 773	17 916
2009	23 352	19 274	x	x	20 513	16 666
2010	22 319	18 297	x	x	19 803	16 130
2011	20 521	16 606	x	x	19 371	15 863
2012	18 260	14 473	x	x	18 893	15 514
2013	18 330	14 253	x	x	18 019	14 610
2014	18 015	14 039	x	x	18 062	14 733
2015	17 282	13 277	x	x	17 886	14 492
2016	17 080	13 029	x	x	17 661	14 326
2017	17 049	13 106	x	x	17 431	14 171
2017 Januar	1 774	1 322	x	x	1 966	1 560
Februar	1 433	1 096	x	x	1 336	1 057
März	1 723	1 366	x	x	1 538	1 189
April	1 255	962	x	x	1 190	959
Mai	1 451	1 128	x	x	1 271	1 017
Juni	1 426	1 138	x	x	1 363	1 097
Juli	1 333	1 032	x	x	1 187	959
August	1 410	1 069	x	x	1 386	1 139
September	1 255	988	x	x	1 213	1 021
Oktober	1 185	925	x	x	1 193	958
November	1 528	1 140	x	x	1 702	1 430
Dezember	1 276	940	x	x	2 086	1 785
2018 Januar	1 867	1 441	x	x	1 964	1 608
Februar
März
April
Mai
Juni
Juli
August
September
Oktober
November
Dezember

1 Betriebsgründungen und sonstige Neuerrichtungen, ohne Zuzüge

2 ab September 2006 ist die Auswertung der Ummeldungen eingestellt

3 Änderung und/oder Erweiterung

4 ohne Verlagerungen; einschließlich Aufgabe einer Zweigniederlassung oder unselbständigen Zweigstelle
(also einschl. "teilweise Aufgabe eines weiterhin bestehenden Betriebes")

1 Gewerbeanmeldungen in Brandenburg im Januar 2018 nach Wirtschaftsbereichen

Wirtschaftsabschnitt Wirtschaftsabteilung		Gewerbe- an- meldungen insgesamt	Neuerrichtungen			Zuzug	Übernahme			
			ins- gesamt	Neu- gründung	Um- wand- lung		ins- gesamt	Rechts- form- wechsel	Gesell- schafter- eintritt	Erbfolge/ Kauf/ Pacht
Anzahl										
A	Land- und Forstwirtschaft, Fischerei	12	9	9	–	2	1	–	1	–
B	Bergbau und Gewinnung von Steinen und Erden	–	–	–	–	–	–	–	–	–
C	Verarbeitendes Gewerbe	47	32	32	–	11	4	1	1	2
10	Herstellung von Nahrungs- und Futtermitteln	3	3	3	–	–	–	–	–	–
11	Getränkeherstellung	–	–	–	–	–	–	–	–	–
13	Herstellung von Textilien	2	–	–	–	2	–	–	–	–
14	Herstellung von Bekleidung	4	4	4	–	–	–	–	–	–
16	Herstellung von Holz-, Flecht-, Korb- und Korkwaren (ohne Möbel)	1	–	–	–	1	–	–	–	–
18	Herstellung von Druckerzeugnissen; Vervielfältigung von bespielten Ton-, Bild- und Datenträgern	2	1	1	–	1	–	–	–	–
25	Herstellung von Metallerzeugnissen	9	5	5	–	1	3	–	1	2
26	Herstellung von Datenverarbeitungs- geräten, elektronischen und optischen Erzeugnissen	1	1	1	–	–	–	–	–	–
27	Herstellung von elektrischen Ausrüstungen	2	2	2	–	–	–	–	–	–
28	Maschinenbau	2	1	1	–	1	–	–	–	–
29	Herstellung von Kraftwagen und Kraftwagenteilen	2	2	2	–	–	–	–	–	–
31	Herstellung von Möbeln	2	1	1	–	1	–	–	–	–
D	Energieversorgung	17	14	14	–	1	2	–	1	1
E	Wasserversorgung; Abwasser- und Abfallentsorgung und Beseitigung von Umweltverschmutzungen	3	2	2	–	–	1	–	–	1
F	Baugewerbe	259	182	181	1	65	12	2	7	3
41	Hochbau	6	3	3	–	3	–	–	–	–
42	Tiefbau	8	7	7	–	1	–	–	–	–
43	Vorbereitende Baustellenarbeiten, Bauinstallation und sonstiges Ausbaugewerbe	245	172	171	1	61	12	2	7	3
G	Handel; Instandhaltung und Reparatur von Kraftfahrzeugen	375	298	294	4	48	29	8	3	18
45	Handel mit Kraftfahrzeugen; Instandhaltung und Reparatur von Kraftfahrzeugen	51	41	40	1	9	1	–	–	1
46	Großhandel (ohne Handel mit Kfz)	49	38	38	–	11	–	–	–	–
47	Einzelhandel (ohne Handel mit Kfz)	275	219	216	3	28	28	8	3	17
H	Verkehr und Lagerei	69	50	50	–	18	1	1	–	–
49	Landverkehr und Transport in Rohrfernleitungen	32	22	22	–	10	–	–	–	–
53	Post-, Kurier- und Expressdienste	19	14	14	–	5	–	–	–	–

1 Gewerbeanmeldungen in Brandenburg im Januar 2018 nach Wirtschaftsbereichen

Wirtschaftsabschnitt Wirtschaftsabteilung		Gewerbe- an- meldungen insgesamt	Neuerrichtungen			Zuzug	Übernahme			
			ins- gesamt	Neu- gründung	Um- wand- lung		ins- gesamt	Rechts- form- wechsel	Gesell- schafter- eintritt	Erbfolge/ Kauf/ Pacht
		Anzahl								
I	Gastgewerbe	136	105	105	–	3	28	3	5	20
55	Beherbergung	29	20	20	–	1	8	1	2	5
56	Gastronomie	107	85	85	–	2	20	2	3	15
J	Information und Kommunikation	78	59	58	1	18	1	1	–	–
58	Verlagswesen	5	4	4	–	1	–	–	–	–
61	Telekommunikation	1	–	–	–	1	–	–	–	–
62	Erbringung von Dienstleistungen der Informationstechnologie	56	43	42	1	12	1	1	–	–
63	Informationsdienstleistungen	8	7	7	–	1	–	–	–	–
K	Erbringung von Finanz- und Versicherungsdienstleistungen	73	47	47	–	24	2	1	1	–
66	Mit Finanz- und Versicherungs- dienstleistungen verbundene Tätigkeiten	56	36	36	–	18	2	1	1	–
L	Grundstücks- und Wohnungswesen	84	62	62	–	16	6	3	–	3
M	Erbringung von freiberuflichen, wissenschaftlichen und technischen Dienstleistungen	170	131	131	–	34	5	3	–	2
70	Verwaltung und Führung von Unternehmen und Betrieben, Unternehmensberatung	32	21	21	–	9	2	2	–	–
73	Werbung und Marktforschung	40	36	36	–	4	–	–	–	–
N	Erbringung von sonstigen wirtschaftlichen Dienstleistungen	283	225	223	2	49	9	4	–	5
77	Vermietung von beweglichen Sachen	27	23	22	1	3	1	–	–	1
78	Vermittlung und Überlassung von Arbeitskräften	6	5	5	–	1	–	–	–	–
79	Reisebüros, Reiseveranstalter und Erbringung sonstiger Reservierungsdienstleistungen	9	8	8	–	–	1	1	–	–
81	Gebäudebetreuung; Garten- und Landschaftsbau	139	112	112	–	23	4	1	–	3
P	Erziehung und Unterricht	48	44	44	–	3	1	–	–	1
Q	Gesundheits- und Sozialwesen	28	24	24	–	2	2	1	–	1
R	Kunst, Unterhaltung und Erholung	32	25	25	–	4	3	1	–	2
O+S	Öffentliche Verwaltung, Verteidigung; Sozialversicherung; Erbringung von sonstigen Dienstleistungen	153	132	132	–	16	5	1	–	4
A-S Insgesamt		1 867	1 441	1 433	8	314	112	30	19	63

2 Gewerbeanmeldungen in Brandenburg im Januar 2018 nach Art der Niederlassung, der Rechtsform und bei Einzelunternehmen nach Geschlecht und Staatsangehörigkeit

Art der Niederlassung — Rechtsform — Geschlecht — Staatsangehörigkeit	Gewerbe- anmel- dungen ins- gesamt	Neuerrichtung			Zuzug	Übernahme			
		ins- gesamt	Neu- gründung	Um- wandlung		ins- gesamt	Rechts- form- wechsel	Gesell- schafter- eintritt	Erbfolge/ Kauf/ Pacht
Insgesamt	1 867	1 441	1 433	8	314	112	30	19	63
nach der Art der Niederlassung									
Hauptniederlassung	1 711	1 310	1 306	4	311	90	25	15	50
Zweigniederlassung	30	25	24	1	1	4	—	—	4
Unselbständige Zweigstelle	126	106	103	3	2	18	5	4	9
nach der Rechtsform des Unternehmens									
Einzelunternehmen	1 416	1 127	1 125	2	231	58	11	—	47
Offene Handelsgesellschaft	4	2	2	—	1	1	—	1	—
Kommanditgesellschaft	2	1	1	—	—	1	1	—	—
Gesellschaft mit beschränkter Haftung & Co. KG	53	37	36	1	9	7	3	2	2
Gesellschaft des bürgerlichen Rechts	86	58	58	—	6	22	3	16	3
Aktiengesellschaft	4	3	1	2	1	—	—	—	—
Gesellschaft mit beschränkter Haftung (GmbH)	296	208	205	3	65	23	12	—	11
GmbH ohne UG (haftungsbeschränkt)	247	166	163	3	61	20	11	—	9
Unternehmergesellschaft (UG haftungsbeschränkt)	49	42	42	—	4	3	1	—	2
Private Company Limited by Shares (Ltd.)	2	1	1	—	1	—	—	—	—
Genossenschaft	—	—	—	—	—	—	—	—	—
Eingetragener Verein	4	4	4	—	—	—	—	—	—
Sonstige Rechtsformen	—	—	—	—	—	—	—	—	—
Einzelunternehmer/-innen nach Geschlecht									
weiblich	516	428	427	1	62	26	5	—	21
männlich	900	699	698	1	169	32	6	—	26
Einzelunternehmer/-innen nach ausgewählter Staatsangehörigkeit									
deutsch	1 211	948	946	2	214	49	11	—	38
bulgarisch	6	6	6	—	—	—	—	—	—
griechisch	—	—	—	—	—	—	—	—	—
italienisch	4	4	4	—	—	—	—	—	—
polnisch	44	36	36	—	7	1	—	—	1
rumänisch	51	47	47	—	4	—	—	—	—
türkisch	14	12	12	—	—	2	—	—	2
ungarisch	2	2	2	—	—	—	—	—	—

3 Neugründungen sowie Gewerbetreibende in Brandenburg im Januar 2018 nach Wirtschaftsbereichen

Wirtschaftsabschnitt Wirtschaftsabteilung		Neugründungen						Gewerbetreibende¹	
		ins- gesamt	Betriebsgründung			sonstige Neugründung		ins- gesamt	darunter weiblich
			ins- gesamt	Haupt- nieder- lassung	Zweignieder- lassung/un- selbständige Zweigstelle	ins- gesamt	darunter Neben- erwerb		
A	Land- und Forstwirtschaft, Fischerei	9	1	1	—	8	7	11	2
B	Bergbau und Gewinnung von Steinen und Erden	—	—	—	—	—	—	—	—
C	Verarbeitendes Gewerbe	32	13	7	6	19	12	37	9
10	Herstellung von Nahrungs- und Futtermitteln	3	3	2	1	—	—	3	—
11	Getränkeherstellung	—	—	—	—	—	—	—	—
13	Herstellung von Textilien	—	—	—	—	—	—	—	—
14	Herstellung von Bekleidung	4	—	—	—	4	3	4	4
16	Herstellung von Holz-, Flecht-, Korb- und Korkwaren (ohne Möbel)	—	—	—	—	—	—	—	—
18	Herstellung von Druckerzeugnissen; Vervielfältigung von bespielten Ton-, Bild- und Datenträgern	1	1	1	—	—	—	1	—
25	Herstellung von Metallerzeugnissen	5	3	3	—	2	2	5	—
26	Herstellung von Datenverarbeitungs- geräten, elektronischen und optischen Erzeugnissen	1	—	—	—	1	1	1	1
27	Herstellung von elektrischen Ausrüstungen	2	2	1	1	—	—	3	—
28	Maschinenbau	1	1	—	1	—	—	1	—
29	Herstellung von Kraftwagen und Kraftwagenteilen	2	1	—	1	1	—	2	—
31	Herstellung von Möbeln	1	—	—	—	1	1	1	—
D	Energieversorgung	14	4	3	1	10	8	15	2
E	Wasserversorgung; Abwasser- und Abfallentsorgung und Beseitigung von Umweltverschmutzungen	2	2	1	1	—	—	2	—
F	Baugewerbe	181	53	45	8	128	29	198	16
41	Hochbau	3	3	3	—	—	—	3	2
42	Tiefbau	7	5	2	3	2	—	10	—
43	Vorbereitende Baustellenarbeiten, Bauinstallation und sonstiges Ausbaugewerbe	171	45	40	5	126	29	185	14
G	Handel; Instandhaltung und Reparatur von Kraftfahrzeugen	294	85	50	35	209	151	343	124
45	Handel mit Kraftfahrzeugen; Instandhaltung und Reparatur von Kraftfahrzeugen	40	16	11	5	24	12	44	6
46	Großhandel (ohne Handel mit Kfz)	38	11	11	—	27	18	40	15
47	Einzelhandel (ohne Handel mit Kfz)	216	58	28	30	158	121	259	103
H	Verkehr und Lagerei	50	17	10	7	33	12	57	8
49	Landverkehr und Transport in Rohrfernleitungen	22	8	5	3	14	7	28	6
53	Post-, Kurier- und Expressdienste	14	1	1	—	13	3	15	2

3 Neugründungen sowie Gewerbetreibende in Brandenburg im Januar 2018 nach Wirtschaftsbereichen

Wirtschaftsabschnitt Wirtschaftsabteilung		Neugründungen						Gewerbetreibende¹	
		ins- gesamt	Betriebsgründung			sonstige Neugründung		ins- gesamt	darunter weiblich
			ins- gesamt	Haupt- nieder- lassung	Zweignieder- lassung/un- selbständige Zweigstelle	ins- gesamt	darunter Neben- erwerb		
Anzahl									
I	Gastgewerbe	105	53	39	14	52	21	115	44
55	Beherbergung	20	7	6	1	13	9	22	14
56	Gastronomie	85	46	33	13	39	12	93	30
J	Information und Kommunikation	58	14	9	5	44	34	75	13
58	Verlagswesen	4	1	1	–	3	1	4	1
61	Telekommunikation	–	–	–	–	–	–	–	–
62	Erbringung von Dienstleistungen der Informationstechnologie	42	11	6	5	31	25	58	10
63	Informationsdienstleistungen	7	1	1	–	6	4	8	2
K	Erbringung von Finanz- und Versicherungsdienstleistungen	47	18	13	5	29	16	50	8
66	Mit Finanz- und Versicherungs- dienstleistungen verbundene Tätigkeiten	36	9	5	4	27	14	37	6
L	Grundstücks- und Wohnungswesen	62	41	37	4	21	16	78	14
M	Erbringung von freiberuflichen, wissenschaftlichen und technischen Dienstleistungen	131	32	25	7	99	75	147	50
70	Verwaltung und Führung von Unternehmen und Betrieben, Unternehmensberatung	21	7	5	2	14	9	24	6
73	Werbung und Marktforschung	36	5	3	2	31	23	37	19
N	Erbringung von sonstigen wirtschaftlichen Dienstleistungen	223	36	19	17	187	112	238	76
77	Vermietung von beweglichen Sachen	22	7	5	2	15	12	29	2
78	Vermittlung und Überlassung von Arbeitskräften	5	4	1	3	1	–	6	2
79	Reisebüros, Reiseveranstalter und Erbringung sonstiger Reservierungsdienstleistungen	8	3	–	3	5	4	10	3
81	Gebäudebetreuung; Garten- und Landschaftsbau	112	11	6	5	101	47	113	28
P	Erziehung und Unterricht	44	13	6	7	31	24	48	22
Q	Gesundheits- und Sozialwesen	24	4	1	3	20	16	27	17
R	Kunst, Unterhaltung und Erholung	25	4	1	3	21	13	27	8
O+S	Öffentliche Verwaltung, Verteidigung; Sozialversicherung; Erbringung von sonstigen Dienstleistungen	132	19	15	4	113	75	133	94
A-S	Insgesamt	1 433	409	282	127	1 024	621	1 601	507

¹ anzeigepflichtige Personen, die eine Neugründung vorgenommen haben

4 Neugründungen sowie Gewerbetreibende in Brandenburg im Januar 2018 nach der Rechtsform und bei Einzelunternehmen nach Geschlecht und Staatsangehörigkeit

Rechtsform — Geschlecht — Staatsangehörigkeit	Neugründungen						Gewerbetreibende ¹	
	ins- gesamt	Betriebsgründung			sonstige Neugründung		ins- gesamt	darunter weiblich
		ins- gesamt	Haupt- nieder- lassung	Zweignieder- lassung/un- selbständige Zweigstelle	ins- gesamt	darunter Neben- erwerb		
Anzahl								
Insgesamt	1 433	409	282	127	1 024	621	1 601	507
nach der Rechtsform des Unternehmens								
Einzelunternehmen	1 125	139	90	49	986	583	1 125	427
Offene Handelsgesellschaft	2	2	2	—	—	—	4	—
Kommanditgesellschaft	1	1	1	—	—	—	9	1
Gesellschaft mit beschränkter Haftung & Co. KG	36	34	26	8	2	2	53	3
Gesellschaft des bürgerlichen Rechts	58	36	33	3	22	22	118	30
Aktiengesellschaft	1	1	1	—	—	—	—	—
Gesellschaft mit beschränkter Haftung (GmbH)	205	191	127	64	14	14	286	42
GmbH ohne UG (haftungsbeschränkt)	163	158	99	59	5	5	238	34
Unternehmergesellschaft (UG haftungsbeschränkt)	42	33	28	5	9	9	48	8
Private Company Limited by Shares (Ltd.)	1	1	—	1	—	—	1	—
Genossenschaft	—	—	—	—	—	—	—	—
Eingetragener Verein	4	4	2	2	—	—	5	4
Sonstige Rechtsformen	—	—	—	—	—	—	—	—
Einzelunternehmer/-innen nach Geschlecht								
weiblich	427	43	30	13	384	276	x	x
männlich	698	96	60	36	602	307	x	x
Einzelunternehmer/-innen nach ausgewählter Staatsangehörigkeit								
deutsch	946	112	65	47	834	550	946	389
bulgarisch	6	1	1	—	5	2	6	—
griechisch	—	—	—	—	—	—	—	—
italienisch	4	—	—	—	4	2	4	1
polnisch	36	2	2	—	34	6	36	8
rumänisch	47	2	2	—	45	1	47	5
türkisch	12	6	6	—	6	3	12	1
ungarisch	2	—	—	—	2	1	2	1

¹ anzeigepflichtige Personen, die eine Neugründung vorgenommen haben

5 Gewerbeabmeldungen in Brandenburg im Januar 2018 nach Wirtschaftsbereichen

Wirtschaftsabschnitt Wirtschaftsabteilung		Gewerbe- ab- meldungen insgesamt	Aufgabe			Fortzug	Übergabe			
			ins- gesamt	voll- ständige Aufgabe	Um- wand- lung		ins- gesamt	Rechts- form- wechsel	Gesell- schafter- austritt	Erbfolge/ Verkauf/ Verpach- tung
Anzahl										
A	Land- und Forstwirtschaft, Fischerei	20	17	17	–	3	–	–	–	–
B	Bergbau und Gewinnung von Steinen und Erden	–	–	–	–	–	–	–	–	–
C	Verarbeitendes Gewerbe	55	43	42	1	7	5	–	2	3
10	Herstellung von Nahrungs- und Futtermitteln	4	4	4	–	–	–	–	–	–
11	Getränkeherstellung	–	–	–	–	–	–	–	–	–
13	Herstellung von Textilien	–	–	–	–	–	–	–	–	–
14	Herstellung von Bekleidung	5	4	4	–	1	–	–	–	–
16	Herstellung von Holz-, Flecht-, Korb- und Korkwaren (ohne Möbel)	–	–	–	–	–	–	–	–	–
18	Herstellung von Druckerzeugnissen; Vervielfältigung von bespielten Ton-, Bild- und Datenträgern	6	3	3	–	3	–	–	–	–
25	Herstellung von Metallerzeugnissen	18	12	11	1	2	4	–	1	3
26	Herstellung von Datenverarbeitungs- geräten, elektronischen und optischen Erzeugnissen	2	1	1	–	–	1	–	1	–
27	Herstellung von elektrischen Ausrüstungen	1	1	1	–	–	–	–	–	–
28	Maschinenbau	5	4	4	–	1	–	–	–	–
29	Herstellung von Kraftwagen und Kraftwagenteilen	–	–	–	–	–	–	–	–	–
31	Herstellung von Möbeln	1	1	1	–	–	–	–	–	–
D	Energieversorgung	20	11	11	–	7	2	–	1	1
E	Wasserversorgung; Abwasser- und Abfallentsorgung und Beseitigung von Umweltverschmutzungen	1	1	1	–	–	–	–	–	–
F	Baugewerbe	326	264	263	1	38	24	5	12	7
41	Hochbau	7	6	6	–	1	–	–	–	–
42	Tiefbau	6	4	4	–	1	1	–	–	1
43	Vorbereitende Baustellenarbeiten, Bauinstallation und sonstiges Ausbaugewerbe	313	254	253	1	36	23	5	12	6
G	Handel; Instandhaltung und Reparatur von Kraftfahrzeugen	466	393	389	4	40	33	5	5	23
45	Handel mit Kraftfahrzeugen; Instandhaltung und Reparatur von Kraftfahrzeugen	63	54	53	1	7	2	–	–	2
46	Großhandel (ohne Handel mit Kfz)	82	60	60	–	18	4	–	1	3
47	Einzelhandel (ohne Handel mit Kfz)	321	279	276	3	15	27	5	4	18
H	Verkehr und Lagerei	67	55	55	–	11	1	–	–	1
49	Landverkehr und Transport in Rohrfernleitungen	36	28	28	–	7	1	–	–	1
53	Post-, Kurier- und Expressdienste	21	19	19	–	2	–	–	–	–

5 Gewerbeabmeldungen in Brandenburg im Januar 2018 nach Wirtschaftsbereichen

Wirtschaftsabschnitt Wirtschaftsabteilung		Gewerbe- ab- meldungen insgesamt	Aufgabe			Fortzug	Übergabe			
			ins- gesamt	voll- ständige Aufgabe	Um- wand- lung		ins- gesamt	Rechts- form- wechsel	Gesell- schafter- austritt	Erbfolge/ Verkauf/ Verpach- tung
Anzahl										
I	Gastgewerbe	133	103	103	–	3	27	4	4	19
55	Beherbergung	33	24	24	–	2	7	–	1	6
56	Gastronomie	100	79	79	–	1	20	4	3	13
J	Information und Kommunikation	53	47	46	1	6	–	–	–	–
58	Verlagswesen	3	3	3	–	–	–	–	–	–
61	Telekommunikation	1	1	1	–	–	–	–	–	–
62	Erbringung von Dienstleistungen der Informationstechnologie	40	35	34	1	5	–	–	–	–
63	Informationsdienstleistungen	7	6	6	–	1	–	–	–	–
K	Erbringung von Finanz- und Versicherungsdienstleistungen	70	55	55	–	14	1	1	–	–
66	Mit Finanz- und Versicherungs- dienstleistungen verbundene Tätigkeiten	61	51	51	–	9	1	1	–	–
L	Grundstücks- und Wohnungswesen	51	42	42	–	7	2	–	1	1
M	Erbringung von freiberuflichen, wissenschaftlichen und technischen Dienstleistungen	183	139	138	1	37	7	3	2	2
70	Verwaltung und Führung von Unternehmen und Betrieben, Unternehmensberatung	49	33	33	–	14	2	1	–	1
73	Werbung und Marktforschung	44	33	33	–	9	2	1	1	–
N	Erbringung von sonstigen wirtschaftlichen Dienstleistungen	298	246	246	–	40	12	4	2	6
77	Vermietung von beweglichen Sachen	35	28	28	–	6	1	–	–	1
78	Vermittlung und Überlassung von Arbeitskräften	9	7	7	–	2	–	–	–	–
79	Reisebüros, Reiseveranstalter und Erbringung sonstiger Reservierungsdienstleistungen	10	9	9	–	–	1	1	–	–
81	Gebäudebetreuung; Garten- und Landschaftsbau	137	117	117	–	17	3	–	–	3
P	Erziehung und Unterricht	28	24	24	–	4	–	–	–	–
Q	Gesundheits- und Sozialwesen	27	22	22	–	4	1	1	–	–
R	Kunst, Unterhaltung und Erholung	38	31	31	–	6	1	–	–	1
O+S	Öffentliche Verwaltung, Verteidigung; Sozialversicherung; Erbringung von sonstigen Dienstleistungen	128	115	115	–	7	6	1	–	5
A-S	Insgesamt	1 964	1 608	1 600	8	234	122	24	29	69

6 Gewerbeabmeldungen in Brandenburg im Januar 2018 nach Art der Niederlassung, der Rechtsform und bei Einzelunternehmen nach Geschlecht und Staatsangehörigkeit

Art der Niederlassung — Rechtsform — Geschlecht — Staatsangehörigkeit	Gewerbe- abmel- dungen ins- gesamt	Aufgabe			Fortzug	Übergabe			
		ins- gesamt	voll- ständige Aufgabe	Um- wandlung		ins- gesamt	Rechts- form- wechsel	Gesell- schafter- austritt	Erbfolge/ Verkauf/ Verpach- tung
Anzahl									
Insgesamt	1 964	1 608	1 600	8	234	122	24	29	69
nach der Art der Niederlassung									
Hauptniederlassung	1 797	1 473	1 467	6	221	103	19	28	56
Zweigniederlassung	36	31	31	—	2	3	1	—	2
Unselbständige Zweigstelle	131	104	102	2	11	16	4	1	11
nach der Rechtsform des Unternehmens									
Einzelunternehmen	1 554	1 326	1 326	—	167	61	13	—	48
Offene Handelsgesellschaft	5	4	4	—	1	—	—	—	—
Kommanditgesellschaft	1	—	—	—	—	1	—	—	1
Gesellschaft mit beschränkter Haftung & Co. KG	44	28	25	3	11	5	3	1	1
Gesellschaft des bürgerlichen Rechts	101	63	63	—	3	35	4	28	3
Aktiengesellschaft	3	2	2	—	—	1	1	—	—
Gesellschaft mit beschränkter Haftung (GmbH)	243	174	169	5	51	18	3	—	15
GmbH ohne UG (haftungsbeschränkt)	196	136	131	5	44	16	2	—	14
Unternehmergesellschaft (UG haftungsbeschränkt)	47	38	38	—	7	2	1	—	1
Private Company Limited by Shares (Ltd.)	7	6	6	—	1	—	—	—	—
Genossenschaft	2	2	2	—	—	—	—	—	—
Eingetragener Verein	1	—	—	—	—	1	—	—	1
Sonstige Rechtsformen	3	3	3	—	—	—	—	—	—
Einzelunternehmer/-innen nach Geschlecht									
weiblich	498	435	435	—	44	19	4	—	15
männlich	1 056	891	891	—	123	42	9	—	33
Einzelunternehmer/-innen nach ausgewählter Staatsangehörigkeit									
deutsch	1 358	1 153	1 153	—	152	53	10	—	43
bulgarisch	10	9	9	—	1	—	—	—	—
griechisch	1	1	1	—	—	—	—	—	—
italienisch	—	—	—	—	—	—	—	—	—
polnisch	73	65	65	—	5	3	2	—	1
rumänisch	40	37	37	—	3	—	—	—	—
türkisch	15	11	11	—	2	2	—	—	2
ungarisch	2	1	1	—	1	—	—	—	—

**7 Vollständige Aufgaben sowie Gewerbetreibende in Brandenburg im Januar 2018
nach Wirtschaftsbereichen**

Wirtschaftsabschnitt Wirtschaftsabteilung		Vollständige Aufgabe						Gewerbetreibende ¹	
		ins- gesamt	Betriebsaufgabe			sonstige Stilllegung		ins- gesamt	darunter weiblich
			ins- gesamt	Haupt- nieder- lassung	Zweignieder- lassung/un- selbständige Zweigstelle	ins- gesamt	darunter Neben- erwerb		
A	Land- und Forstwirtschaft, Fischerei	17	1	1	–	16	6	19	5
B	Bergbau und Gewinnung von Steinen und Erden	–	–	–	–	–	–	–	–
C	Verarbeitendes Gewerbe	42	14	8	6	28	15	46	10
10	Herstellung von Nahrungs- und Futtermitteln	4	2	1	1	2	2	4	1
11	Getränkeherstellung	–	–	–	–	–	–	–	–
13	Herstellung von Textilien	–	–	–	–	–	–	–	–
14	Herstellung von Bekleidung	4	–	–	–	4	3	4	3
16	Herstellung von Holz-, Flecht-, Korb- und Korkwaren (ohne Möbel)	–	–	–	–	–	–	–	–
18	Herstellung von Druckerzeugnissen; Vervielfältigung von bespielten Ton-, Bild- und Datenträgern	3	–	–	–	3	1	3	–
25	Herstellung von Metallerzeugnissen	11	4	2	2	7	4	13	–
26	Herstellung von Datenverarbeitungs- geräten, elektronischen und optischen Erzeugnissen	1	1	1	–	–	–	1	–
27	Herstellung von elektrischen Ausrüstungen	1	1	–	1	–	–	1	–
28	Maschinenbau	4	3	2	1	1	–	6	2
29	Herstellung von Kraftwagen und Kraftwagenteilen	–	–	–	–	–	–	–	–
31	Herstellung von Möbeln	1	–	–	–	1	–	1	–
D	Energieversorgung	11	7	7	–	4	4	15	2
E	Wasserversorgung; Abwasser- und Abfallentsorgung und Beseitigung von Umweltverschmutzungen	1	–	–	–	1	–	1	–
F	Baugewerbe	263	60	53	7	203	39	291	14
41	Hochbau	6	6	6	–	–	–	6	1
42	Tiefbau	4	3	2	1	1	–	5	–
43	Vorbereitende Baustellenarbeiten, Bauinstallation und sonstiges Ausbaugewerbe	253	51	45	6	202	39	280	13
G	Handel; Instandhaltung und Reparatur von Kraftfahrzeugen	389	118	62	56	271	135	427	151
45	Handel mit Kraftfahrzeugen; Instandhaltung und Reparatur von Kraftfahrzeugen	53	13	8	5	40	13	58	7
46	Großhandel (ohne Handel mit Kfz)	60	21	12	9	39	16	65	22
47	Einzelhandel (ohne Handel mit Kfz)	276	84	42	42	192	106	304	122
H	Verkehr und Lagerei	55	16	13	3	39	14	57	11
49	Landverkehr und Transport in Rohrfernleitungen	28	9	7	2	19	7	29	8
53	Post-, Kurier- und Expressdienste	19	4	4	–	15	4	19	2

**7 Vollständige Aufgaben sowie Gewerbetreibende in Brandenburg im Januar 2018
nach Wirtschaftsbereichen**

Wirtschaftsabschnitt Wirtschaftsabteilung		Vollständige Aufgabe						Gewerbetreibende¹	
		ins- gesamt	Betriebsaufgabe			sonstige Stilllegung		ins- gesamt	darunter weiblich
			ins- gesamt	Haupt- nieder- lassung	Zweignieder- lassung/un- selbständige Zweigstelle	ins- gesamt	darunter Neben- erwerb		
Anzahl									
I	Gastgewerbe	103	45	31	14	58	27	113	41
55	Beherbergung	24	7	6	1	17	11	26	15
56	Gastronomie	79	38	25	13	41	16	87	26
J	Information und Kommunikation	46	5	3	2	41	20	54	5
58	Verlagswesen	3	–	–	–	3	1	3	–
61	Telekommunikation	1	–	–	–	1	1	1	–
62	Erbringung von Dienstleistungen der Informationstechnologie	34	4	2	2	30	16	42	3
63	Informationsdienstleistungen	6	1	1	–	5	1	6	2
K	Erbringung von Finanz- und Versicherungsdienstleistungen	55	10	7	3	45	19	55	19
66	Mit Finanz- und Versicherungs- dienstleistungen verbundene Tätigkeiten	51	6	3	3	45	19	50	17
L	Grundstücks- und Wohnungswesen	42	9	9	–	33	20	46	17
M	Erbringung von freiberuflichen, wissenschaftlichen und technischen Dienstleistungen	138	36	25	11	102	59	145	42
70	Verwaltung und Führung von Unternehmen und Betrieben, Unternehmensberatung	33	11	8	3	22	8	38	10
73	Werbung und Marktforschung	33	6	4	2	27	21	33	14
N	Erbringung von sonstigen wirtschaftlichen Dienstleistungen	246	49	34	15	197	88	263	80
77	Vermietung von beweglichen Sachen	28	9	6	3	19	13	32	9
78	Vermittlung und Überlassung von Arbeitskräften	7	3	2	1	4	1	7	3
79	Reisebüros, Reiseveranstalter und Erbringung sonstiger Reservierungsdienstleistungen	9	3	1	2	6	4	10	5
81	Gebäudebetreuung; Garten- und Landschaftsbau	117	17	14	3	100	32	120	28
P	Erziehung und Unterricht	24	6	2	4	18	13	26	12
Q	Gesundheits- und Sozialwesen	22	1	–	1	21	9	23	19
R	Kunst, Unterhaltung und Erholung	31	6	2	4	25	17	33	12
O+S	Öffentliche Verwaltung, Verteidigung; Sozialversicherung; Erbringung von sonstigen Dienstleistungen	115	18	11	7	97	46	115	67
A-S	Insgesamt	1 600	401	268	133	1 199	531	1 729	507

¹ anzeigepflichtige Personen, die eine vollständige Aufgabe vorgenommen haben

8 Vollständige Aufgaben sowie Gewerbetreibende in Brandenburg im Januar 2018 nach der Rechtsform und bei Einzelunternehmen nach Geschlecht und Staatsangehörigkeit

Rechtsform — Geschlecht — Staatsangehörigkeit	Vollständige Aufgabe						Gewerbetreibende¹	
	ins- gesamt	Betriebsaufgabe			sonstige Stilllegung		ins- gesamt	darunter weiblich
		ins- gesamt	Haupt- nieder- lassung	Zweignieder- lassung/un- selbständige Zweigstelle	ins- gesamt	darunter Neben- erwerb		
Insgesamt	1 600	401	268	133	1 199	531	1 729	507
nach der Rechtsform des Unternehmens								
Einzelunternehmen	1 326	160	114	46	1 166	498	1 326	435
Offene Handelsgesellschaft	4	4	1	3	—	—	6	1
Kommanditgesellschaft	—	—	—	—	—	—	—	—
Gesellschaft mit beschränkter Haftung & Co. KG	25	25	14	11	—	—	36	4
Gesellschaft des bürgerlichen Rechts	63	40	34	6	23	23	139	26
Aktiengesellschaft	2	2	1	1	—	—	—	—
Gesellschaft mit beschränkter Haftung (GmbH)	169	160	100	60	9	9	208	39
GmbH ohne UG (haftungsbeschränkt)	131	129	71	58	2	2	169	31
Unternehmergesellschaft (UG haftungsbeschränkt)	38	31	29	2	7	7	39	8
Private Company Limited by Shares (Ltd.)	6	5	2	3	1	1	7	1
Genossenschaft	2	2	1	1	—	—	4	1
Eingetragener Verein	—	—	—	—	—	—	—	—
Sonstige Rechtsformen	3	3	1	2	—	—	3	—
Einzelunternehmer/-innen nach Geschlecht								
weiblich	435	51	38	13	384	207	x	x
männlich	891	109	76	33	782	291	x	x
Einzelunternehmer/-innen nach ausgewählter Staatsangehörigkeit								
deutsch	1 153	144	102	42	1 009	471	1 153	393
bulgarisch	9	—	—	—	9	—	9	2
griechisch	1	—	—	—	1	—	1	1
italienisch	—	—	—	—	—	—	—	—
polnisch	65	1	1	—	64	10	65	21
rumänisch	37	—	—	—	37	4	37	3
türkisch	11	4	2	2	7	1	11	—
ungarisch	1	—	—	—	1	—	1	—

¹ anzeigepflichtige Personen, die eine vollständige Aufgabe vorgenommen haben

9 Gewerbeanmeldungen in Brandenburg im Januar 2018 nach ausgewählten Merkmalen und Verwaltungsbezirken

Amtlicher Gemeinde- schlüssel	Kreisfreie Stadt Landkreis	Gewerbean- meldungen insgesamt	Neugründung	Umwandlung	Zuzug	Übernahme
12 0 51 000	Brandenburg an der Havel	40	36	1	2	1
12 0 52 000	Cottbus	53	46	1	4	2
12 0 53 000	Frankfurt (Oder)	34	30	–	3	1
12 0 54 000	Potsdam	160	137	–	18	5
12 0 60 000	Barnim	120	86	–	29	5
12 0 61 000	Dahme-Spreewald	166	123	–	33	10
12 0 62 000	Elbe-Elster	66	53	1	6	6
12 0 63 000	Havelland	128	91	1	29	7
12 0 64 000	Märkisch-Oderland	158	114	–	31	13
12 0 65 000	Oberhavel	169	132	1	32	4
12 0 66 000	Oberspreewald-Lausitz	42	32	1	3	6
12 0 67 000	Oder-Spree	136	96	–	28	12
12 0 68 000	Ostprignitz-Ruppin	76	62	–	7	7
12 0 69 000	Potsdam-Mittelmark	160	124	1	27	8
12 0 70 000	Prignitz	47	44	–	2	1
12 0 71 000	Spree-Neiße	96	71	1	8	16
12 0 72 000	Teltow-Fläming	160	110	–	46	4
12 0 73 000	Uckermark	56	46	–	6	4
12 0 00 000	Land Brandenburg	1 867	1 433	8	314	112

10 Gewerbeabmeldungen in Brandenburg im Januar 2018 nach ausgewählten Merkmalen und Verwaltungsbezirken

Amtlicher Gemeinde- schlüssel	Kreisfreie Stadt Landkreis	Gewerbeab- meldungen insgesamt	Vollständige Aufgabe	Umwandlung	Fortzug	Übergabe
12 0 51 000	Brandenburg an der Havel	43	37	1	2	3
12 0 52 000	Cottbus	61	51	1	2	7
12 0 53 000	Frankfurt (Oder)	44	39	–	3	2
12 0 54 000	Potsdam	181	154	–	23	4
12 0 60 000	Barnim	140	116	–	16	8
12 0 61 000	Dahme-Spreewald	149	114	–	22	13
12 0 62 000	Elbe-Elster	68	56	1	4	7
12 0 63 000	Havelland	129	111	–	11	7
12 0 64 000	Märkisch-Oderland	168	137	–	22	9
12 0 65 000	Oberhavel	161	125	–	29	7
12 0 66 000	Oberspreewald-Lausitz	67	57	1	5	4
12 0 67 000	Oder-Spree	146	111	–	20	15
12 0 68 000	Ostprignitz-Ruppin	64	57	–	4	3
12 0 69 000	Potsdam-Mittelmark	180	145	1	26	8
12 0 70 000	Prignitz	48	41	–	3	4
12 0 71 000	Spree-Neiße	110	82	1	8	19
12 0 72 000	Teltow-Fläming	138	108	1	27	2
12 0 73 000	Uckermark	67	59	1	7	–
12 0 00 000	Land Brandenburg	1 964	1 600	8	234	122

11 Gewerbean- und -abmeldungen in Brandenburg im Januar 2018 nach Wirtschaftsabschnitten und Verwaltungsbezirken

Amtlicher Gemeinde- schlüssel	Kreisfreie Stadt Landkreis	Insgesamt					
			Land- und Forstwirt- schaft	Verar- beitendes Gewerbe	Bau- gewerbe	Handel; Instand- haltung und Reparatur von Kfz	Verkehr und Lagerei
		A-S	A	C	F	G	H
12 0 51 000	Brandenburg an der Havel	40	–	–	7	7	–
12 0 52 000	Cottbus	53	–	1	3	15	–
12 0 53 000	Frankfurt (Oder)	34	–	–	4	11	–
12 0 54 000	Potsdam	160	–	2	12	28	5
12 0 60 000	Barnim	120	4	3	20	17	5
12 0 61 000	Dahme-Spreewald	166	2	4	26	35	11
12 0 62 000	Elbe-Elster	66	–	3	3	14	1
12 0 63 000	Havelland	128	–	5	26	27	4
12 0 64 000	Märkisch-Oderland	158	–	1	26	32	6
12 0 65 000	Oberhavel	169	–	6	25	25	13
12 0 66 000	Oberspreewald-Lausitz	42	–	–	4	13	–
12 0 67 000	Oder-Spree	136	2	6	18	28	4
12 0 68 000	Ostprignitz-Ruppin	76	–	2	7	16	3
12 0 69 000	Potsdam-Mittelmark	160	1	4	21	37	7
12 0 70 000	Prignitz	47	1	1	14	13	–
12 0 71 000	Spree-Neiße	96	1	4	22	20	3
12 0 72 000	Teltow-Fläming	160	–	3	15	27	6
12 0 73 000	Uckermark	56	1	2	6	10	1
12 0 00 000	Land Brandenburg	1 867	12	47	259	375	69
12 0 51 000	Brandenburg an der Havel	43	–	2	10	10	1
12 0 52 000	Cottbus	61	–	2	5	11	3
12 0 53 000	Frankfurt (Oder)	44	–	–	11	17	–
12 0 54 000	Potsdam	181	–	3	30	42	6
12 0 60 000	Barnim	140	1	3	14	38	8
12 0 61 000	Dahme-Spreewald	149	2	3	32	44	6
12 0 62 000	Elbe-Elster	68	2	2	4	22	2
12 0 63 000	Havelland	129	1	5	22	31	7
12 0 64 000	Märkisch-Oderland	168	1	5	29	33	4
12 0 65 000	Oberhavel	161	1	2	34	28	5
12 0 66 000	Oberspreewald-Lausitz	67	–	3	10	17	3
12 0 67 000	Oder-Spree	146	1	2	22	34	3
12 0 68 000	Ostprignitz-Ruppin	64	2	2	8	16	3
12 0 69 000	Potsdam-Mittelmark	180	6	7	29	30	6
12 0 70 000	Prignitz	48	2	2	5	21	–
12 0 71 000	Spree-Neiße	110	–	5	34	31	2
12 0 72 000	Teltow-Fläming	138	–	3	16	27	8
12 0 73 000	Uckermark	67	1	4	11	14	–
12 0 00 000	Land Brandenburg	1 964	20	55	326	466	67

Davon							Amtlicher Gemeinde- schlüssel
Gastgewerbe	Information und Kommuni- kation	Erbringung von Finanz- und Versiche- rungsdienst- leistungen	Grundstücks- und Wohnungs- wesen	Erbringung von freiberuflichen, wissenschaft- lichen und technischen Dienst- leistungen	Erbringung von sonstigen wirt- schaftlichen Dienst- leistungen	Übrige Wirtschafts- zweige	
I	J	K	L	M	N	B, D, E, O-S	

Anmeldungen

4	2	3	–	1	8	8	12 0 51 000
5	2	5	2	6	7	7	12 0 52 000
5	2	–	–	4	5	3	12 0 53 000
11	15	4	6	16	34	27	12 0 54 000
9	6	2	6	15	18	15	12 0 60 000
9	5	7	3	14	23	27	12 0 61 000
2	1	2	1	16	12	11	12 0 62 000
8	3	7	7	12	12	17	12 0 63 000
8	3	4	2	15	30	31	12 0 64 000
8	11	6	10	7	29	29	12 0 65 000
6	2	4	2	2	5	4	12 0 66 000
10	9	5	3	10	19	22	12 0 67 000
7	6	–	2	10	8	15	12 0 68 000
13	3	9	5	15	20	25	12 0 69 000
1	–	2	1	4	6	4	12 0 70 000
5	2	2	2	8	15	12	12 0 71 000
9	4	10	31	11	29	15	12 0 72 000
16	2	1	1	4	3	9	12 0 73 000
136	78	73	84	170	283	281	12 0 00 000

Abmeldungen

3	1	2	1	4	4	5	12 0 51 000
7	3	1	4	8	7	10	12 0 52 000
–	–	–	1	7	2	6	12 0 53 000
9	9	9	5	19	25	24	12 0 54 000
12	4	6	5	16	18	15	12 0 60 000
10	2	8	1	13	19	9	12 0 61 000
4	3	2	2	7	6	12	12 0 62 000
3	4	4	4	12	20	16	12 0 63 000
9	2	5	6	14	36	24	12 0 64 000
8	7	5	8	17	23	23	12 0 65 000
6	1	3	–	6	11	7	12 0 66 000
11	2	3	2	5	33	28	12 0 67 000
9	2	5	1	5	5	6	12 0 68 000
24	1	3	4	20	33	17	12 0 69 000
1	1	1	–	3	8	4	12 0 70 000
6	1	–	1	9	16	5	12 0 71 000
4	10	9	4	14	23	20	12 0 72 000
7	–	4	2	4	9	11	12 0 73 000
133	53	70	51	183	298	242	12 0 00 000

Das Amt für Statistik Berlin-Brandenburg

Das Amt für Statistik Berlin-Brandenburg ist für beide Länder die zentrale Dienstleistungseinrichtung auf dem Gebiet der amtlichen Statistik. Das Amt erbringt Serviceleistungen im Bereich Information und Analyse für die breite Öffentlichkeit, für alle gesellschaftlichen Gruppen sowie für Kunden aus Verwaltung und Politik, Wirtschaft und Wissenschaft. Kerngeschäft des Amtes ist die Durchführung der gesetzlich angeordneten amtlichen Statistiken für Berlin und Brandenburg. Das Amt erhebt die Daten, bereitet sie auf, interpretiert und analysiert sie und veröffentlicht die Ergebnisse. Die Grundversorgung aller Nutzer mit statistischen Informationen erfolgt unentgeltlich, im Wesentlichen über das Internet und den Informationsservice. Daneben werden nachfrage- und zielgruppenorientierte Standardauswertungen zu Festpreisen angeboten. Kundenspezifische Aufbereitung / Beratung zu kostendeckenden Preisen ergänzt das Spektrum der Informationsbereitstellung.

Amtliche Statistik im Verbund

Die Statistiken werden bundesweit nach einheitlichen Konzepten, Methoden und Verfahren arbeitsteilig erstellt. Die statistischen Ämter der Länder sind dabei grundsätzlich für die Durchführung der Erhebungen, für die Aufbereitung und Veröffentlichung der Länderergebnisse zuständig. Durch diese Kooperation in einem „Statistikverbund“ entstehen für alle Länder vergleichbare und zu einem Bundesergebnis zusammenführbare Erhebungsergebnisse.

Produkte und Dienstleistungen

Informationsservice

info@statistik-bbb.de
mit statistischen Informationen für jedermann und Beratung sowie maßgeschneiderte Aufbereitungen von Daten über Berlin und Brandenburg. Auskunft, Beratung, Pressedienst sowie Fachbibliothek.

Standort Potsdam

Steinstraße 104 - 106, 14480 Potsdam
Tel. 0331 8173 - 1777
Fax 030 9028 - 4091
Mo – Do 9 – 15 Uhr, Fr 9 – 14 Uhr

Standort Berlin

Alt-Friedrichsfelde 60, 10315 Berlin
Bibliothek
Tel. 030 9021 - 3540
Mo – Do 9 – 15 Uhr, Fr 9 – 14 Uhr

Internet-Angebot

www.statistik-berlin-brandenburg.de
mit aktuellen Daten, Pressemitteilungen, Statistischen Berichten zum kostenlosen Herunterladen, regionalstatistischen Informationen, Wahlstatistiken und -analysen sowie einem Überblick über das gesamte Leistungsspektrum des Amtes.

Statistische Jahrbücher

mit einer Vielzahl von Tabellen aus nahezu allen Arbeitsgebieten der amtlichen Statistik.

Statistische Berichte

mit Ergebnissen der einzelnen Statistiken in Tabellen in tiefer sachlicher Gliederung und Grafiken zur Veranschaulichung von Entwicklungen und Strukturen.

Datenangebot aus dem Sachgebiet

Informationen zu dieser Veröffentlichung

Referat 34

Tel. 0331 8173 - 1348/1341

Tel. 030 9021 - 3823

Fax 030 9028 - 4088

gewerbemeldungen@statistik-bbb.de

Weitere Veröffentlichungen zum Thema

Statistische Berichte:

- Gewerbeanzeigen im Land Brandenburg, jährlich
D I 2 – j
- Gewerbeanzeigen im Land Berlin, monatlich
D I 1 – m
jährlich
D I 2 – j