

Statistischer Bericht

D I 1 – m 10 / 17

┌ Gewerbeanzeigen
im **Land Brandenburg**
Oktober 2017

Impressum

Statistischer Bericht
D I 1 – m 10 / 17

Erscheinungsfolge: monatlich
Erschienen im **Januar 2018**

Herausgeber

Amt für Statistik Berlin-Brandenburg
Steinstraße 104 - 106
14480 Potsdam
info@statistik-bbb.de
www.statistik-berlin-brandenburg.de

Tel. 0331 8173 - 1777
Fax 030 9028 - 4091

Zeichenerklärung

- 0 weniger als die Hälfte von 1
in der letzten besetzten Stelle,
jedoch mehr als nichts
- nichts vorhanden
- ... Angabe fällt später an
- () Aussagewert ist eingeschränkt
- / Zahlenwert nicht sicher genug
- Zahlenwert unbekannt oder
geheim zu halten
- x Tabellenfach gesperrt
- p vorläufige Zahl
- r berichtigte Zahl
- s geschätzte Zahl

Amt für Statistik Berlin-Brandenburg,
Potsdam, 2018

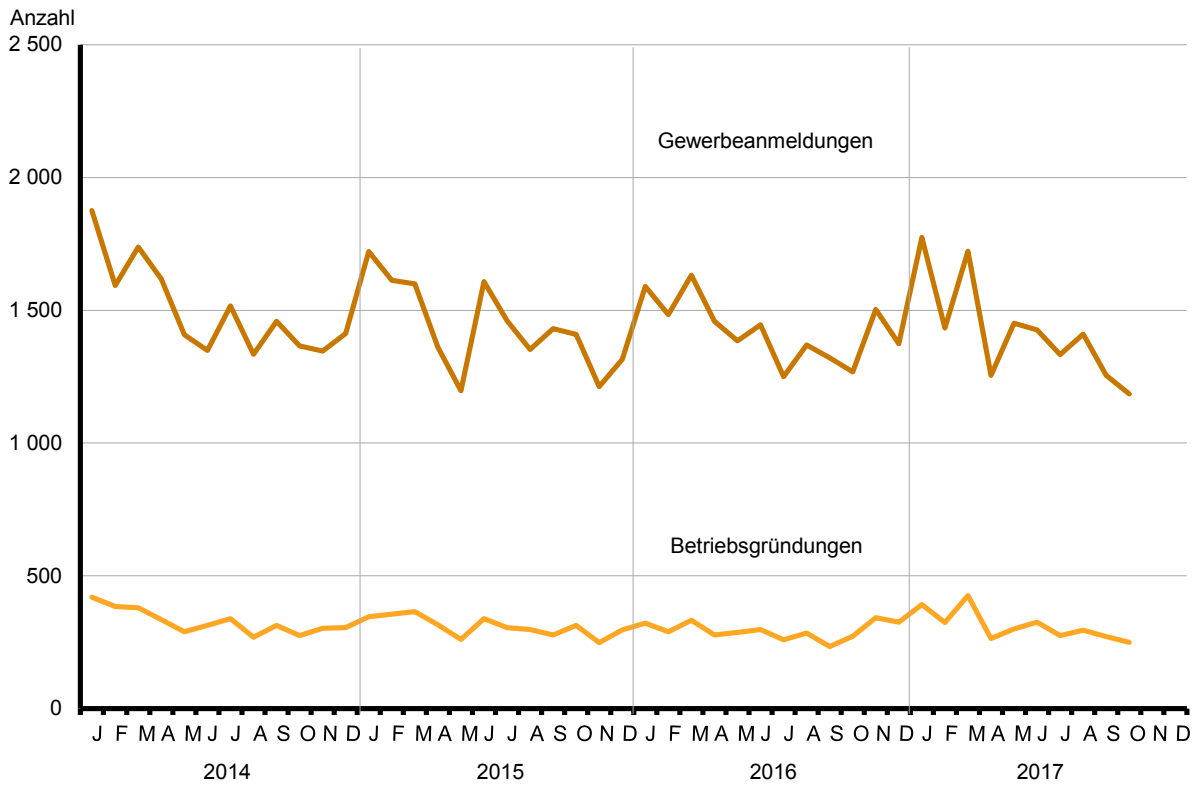


Dieses Werk ist unter einer Creative Commons Lizenz
vom Typ Namensnennung 3.0 Deutschland zugänglich.
Um eine Kopie dieser Lizenz einzusehen, konsultieren Sie
<http://creativecommons.org/licenses/by/3.0/de/>

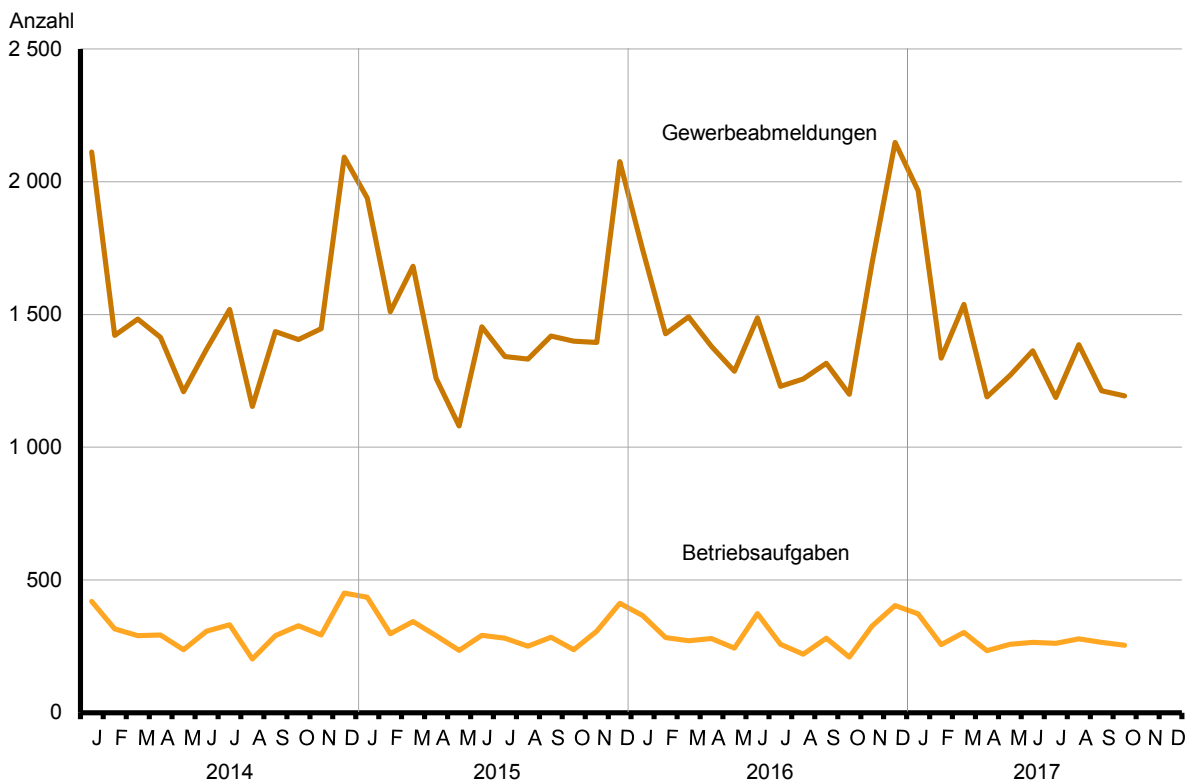
Inhaltsverzeichnis

	Seite		Seite
Metadaten zu dieser Statistik (externer Link)			
Grafiken			
1 Gewerbeanmeldungen und Betriebsgründungen in Brandenburg seit Januar 2014.....	4	3 Betriebsgründungen und -aufgaben in Brandenburg im Oktober 2017 nach Wirtschaftsabschnitten.....	5
2 Gewerbeabmeldungen und Betriebsaufgaben in Brandenburg seit Januar 2014.....	4	4 Gewerbe- und Gewerbeabmeldungen in Brandenburg im Oktober 2017 nach Verwaltungsbezirken.....	5
Tabellen			
Übersicht: Gewerbeanzeigen in Brandenburg von 1999 bis Oktober 2017.....	6	7 Vollständige Aufgaben sowie Gewerbetreibende in Brandenburg im Oktober 2017 nach Wirtschaftsbereichen.....	16
1 Gewerbeanmeldungen in Brandenburg im Oktober 2017 nach Wirtschaftsbereichen.....	7	8 Vollständige Aufgaben sowie Gewerbetreibende in Brandenburg im Oktober 2017 nach der Rechtsform und bei Einzelunternehmen nach Geschlecht und Staatsangehörigkeit.....	18
2 Gewerbeanmeldungen in Brandenburg im Oktober 2017 nach Art der Niederlassung, der Rechtsform und bei Einzelunternehmen nach Geschlecht und Staatsangehörigkeit.....	9	9 Gewerbeanmeldungen in Brandenburg im Oktober 2017 nach ausgewählten Merkmalen und Verwaltungsbezirken.....	19
3 Neugründungen sowie Gewerbetreibende in Brandenburg im Oktober 2017 nach Wirtschaftsbereichen	10	10 Gewerbeabmeldungen in Brandenburg im Oktober 2017 nach ausgewählten Merkmalen und Verwaltungsbezirken.....	19
4 Neugründungen sowie Gewerbetreibende in Brandenburg im Oktober 2017 nach der Rechtsform und bei Einzelunternehmen nach Geschlecht und Staatsangehörigkeit.....	12	11 Gewerbe- und -abmeldungen in Brandenburg im Oktober 2017 nach Wirtschaftsabschnitten und Verwaltungsbezirken	20
5 Gewerbeabmeldungen in Brandenburg im Oktober 2017 nach Wirtschaftsbereichen.....	13		
6 Gewerbeabmeldungen in Brandenburg im Oktober 2017 nach Art der Niederlassung, der Rechtsform und bei Einzelunternehmen nach Geschlecht und Staatsangehörigkeit.....	15		

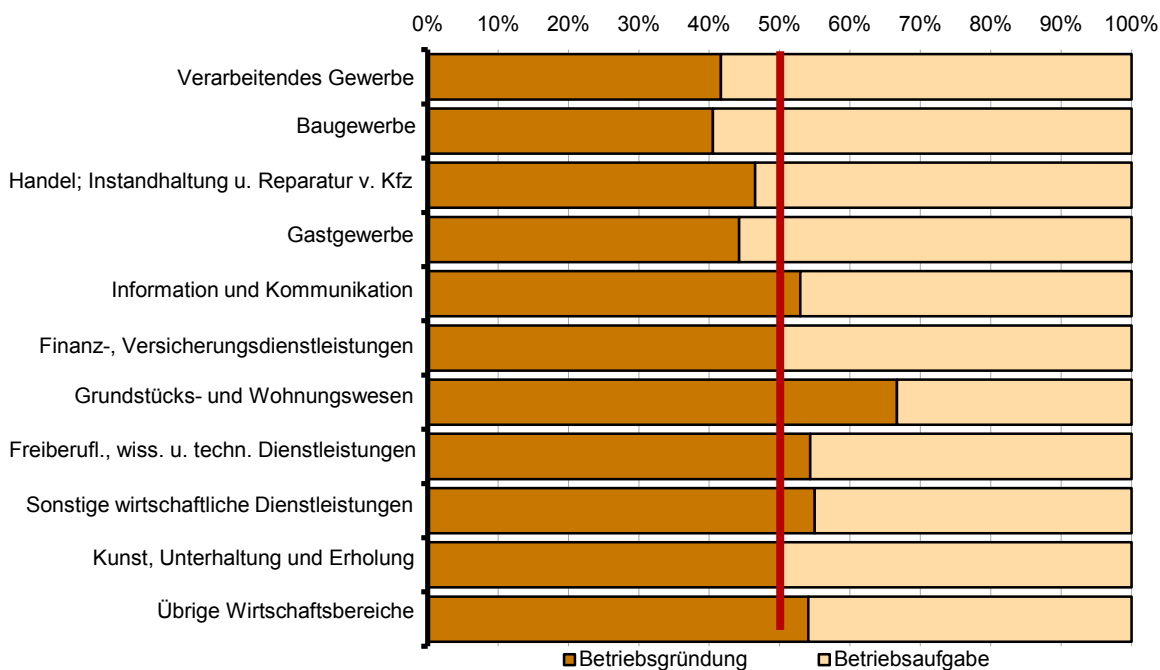
1 Gewerbeanmeldungen und Betriebsgründungen in Brandenburg seit Januar 2014



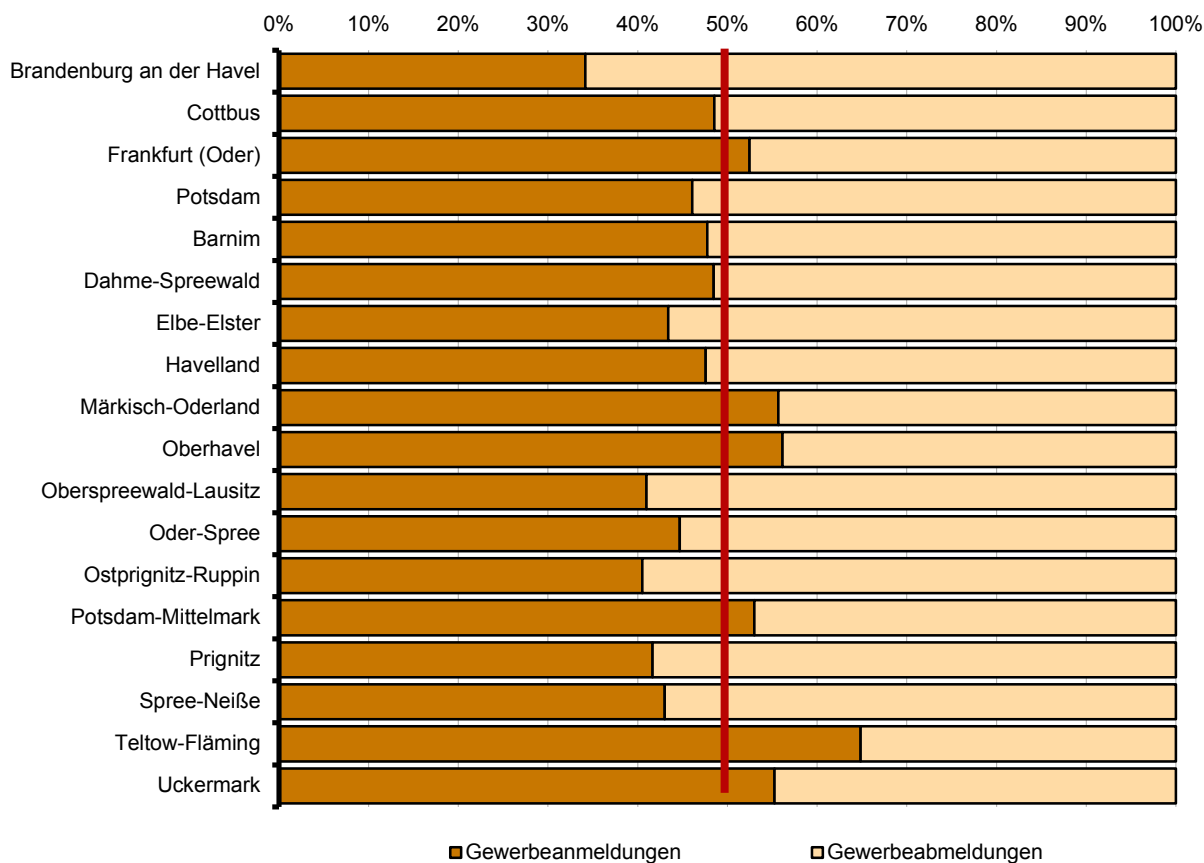
2 Gewerbeabmeldungen und Betriebsaufgaben in Brandenburg seit Januar 2014



3 Betriebsgründungen und -aufgaben in Brandenburg im Oktober 2017 nach Wirtschaftsabschnitten



4 Gewerbean- und Gewerbeabmeldungen in Brandenburg im Oktober 2017 nach Verwaltungsbezirken



Übersicht: Gewerbeanzeigen in Brandenburg von 1999 bis Oktober 2017

Jahr Monat	Anmeldungen		Ummeldungen ²		Abmeldungen	
	insgesamt	darunter: Neu- errichtungen ¹	insgesamt	darunter: Veränderung der Betriebs- tätigkeit ³	insgesamt	darunter: Aufgabe ⁴
1999	24 163	20 149	6 845	3 525	21 245	16 430
2000	22 407	18 964	6 785	3 408	19 882	16 126
2001	21 394	18 126	5 526	2 932	19 793	15 869
2002	20 275	16 953	5 529	2 836	18 194	14 448
2003	24 012	20 790	5 279	2 801	17 058	13 659
2004	30 163	26 183	6 609	3 375	18 245	14 258
2005	26 310	22 074	8 027	4 336	20 755	16 406
2006	25 499	20 955	x	x	21 279	17 037
2007	23 555	19 356	x	x	22 040	17 958
2008	23 464	19 197	x	x	21 773	17 916
2009	23 352	19 274	x	x	20 513	16 666
2010	22 319	18 297	x	x	19 803	16 130
2011	20 521	16 606	x	x	19 371	15 863
2012	18 260	14 473	x	x	18 893	15 514
2013	18 330	14 253	x	x	18 019	14 610
2014	18 015	14 039	x	x	18 062	14 733
2015	17 282	13 277	x	x	17 886	14 492
2016	17 080	13 029	x	x	17 661	14 326
2016 Januar	1 590	1 150	x	x	1 745	1 391
Februar	1 484	1 099	x	x	1 427	1 123
März	1 632	1 241	x	x	1 491	1 213
April	1 459	1 140	x	x	1 380	1 109
Mai	1 385	1 074	x	x	1 286	1 009
Juni	1 445	1 115	x	x	1 488	1 229
Juli	1 250	970	x	x	1 230	1 031
August	1 369	1 083	x	x	1 257	1 027
September	1 321	1 027	x	x	1 316	1 070
Oktober	1 268	985	x	x	1 199	966
November	1 503	1 157	x	x	1 694	1 365
Dezember	1 374	988	x	x	2 148	1 793
2017 Januar	1 774	1 322	x	x	1 966	1 560
Februar	1 433	1 096	x	x	1 336	1 057
März	1 723	1 366	x	x	1 538	1 189
April	1 255	962	x	x	1 190	959
Mai	1 451	1 128	x	x	1 271	1 017
Juni	1 426	1 138	x	x	1 363	1 097
Juli	1 333	1 032	x	x	1 187	959
August	1 410	1 069	x	x	1 386	1 139
September	1 255	988	x	x	1 213	1 021
Oktober	1 185	925	x	x	1 193	958
November						
Dezember						

1 Betriebsgründungen und sonstige Neuerrichtungen, ohne Zuzüge

2 ab September 2006 ist die Auswertung der Ummeldungen eingestellt

3 Änderung und/oder Erweiterung

4 ohne Verlagerungen; einschließlich Aufgabe einer Zweigniederlassung oder unselbständigen Zweigstelle (also einschl. "teilweise Aufgabe eines weiterhin bestehenden Betriebes")

1 Gewerbeanmeldungen in Brandenburg im Oktober 2017 nach Wirtschaftsbereichen

Wirtschaftsabschnitt Wirtschaftsabteilung		Gewerbe- an- meldungen insgesamt	Neuerrichtungen			Zuzug	Übernahme			
			ins- gesamt	Neu- gründung	Um- wand- lung		ins- gesamt	Rechts- form- wechsel	Gesell- schafter- eintritt	Erbfolge/ Kauf/ Pacht
Anzahl										
A	Land- und Forstwirtschaft, Fischerei	10	8	8	–	2	–	–	–	–
B	Bergbau und Gewinnung von Steinen und Erden	–	–	–	–	–	–	–	–	–
C	Verarbeitendes Gewerbe	21	15	12	3	4	2	1	–	1
10	Herstellung von Nahrungs- und Futtermitteln	1	1	1	–	–	–	–	–	–
11	Getränkeherstellung	–	–	–	–	–	–	–	–	–
13	Herstellung von Textilien	–	–	–	–	–	–	–	–	–
14	Herstellung von Bekleidung	1	–	–	–	1	–	–	–	–
16	Herstellung von Holz-, Flecht-, Korb- und Korkwaren (ohne Möbel)	–	–	–	–	–	–	–	–	–
18	Herstellung von Druckerzeugnissen; Vervielfältigung von bespielten Ton-, Bild- und Datenträgern	–	–	–	–	–	–	–	–	–
25	Herstellung von Metallerzeugnissen	7	5	4	1	1	1	–	–	1
26	Herstellung von Datenverarbeitungs- geräten, elektronischen und optischen Erzeugnissen	2	1	–	1	–	1	1	–	–
27	Herstellung von elektrischen Ausrüstungen	–	–	–	–	–	–	–	–	–
28	Maschinenbau	1	1	1	–	–	–	–	–	–
29	Herstellung von Kraftwagen und Kraftwagenteilen	–	–	–	–	–	–	–	–	–
31	Herstellung von Möbeln	2	2	2	–	–	–	–	–	–
D	Energieversorgung	10	5	5	–	4	1	–	1	–
E	Wasserversorgung; Abwasser- und Abfallentsorgung und Beseitigung von Umweltverschmutzungen	2	1	1	–	–	1	–	–	1
F	Baugewerbe	168	130	130	–	31	7	–	6	1
41	Hochbau	5	5	5	–	–	–	–	–	–
42	Tiefbau	2	2	2	–	–	–	–	–	–
43	Vorbereitende Baustellenarbeiten, Bauinstallation und sonstiges Ausbaugewerbe	161	123	123	–	31	7	–	6	1
G	Handel; Instandhaltung und Reparatur von Kraftfahrzeugen	249	199	193	6	36	14	7	1	6
45	Handel mit Kraftfahrzeugen; Instandhaltung und Reparatur von Kraftfahrzeugen	27	22	22	–	5	–	–	–	–
46	Großhandel (ohne Handel mit Kfz)	28	20	18	2	6	2	2	–	–
47	Einzelhandel (ohne Handel mit Kfz)	194	157	153	4	25	12	5	1	6
H	Verkehr und Lagerei	31	23	22	1	5	3	1	–	2
49	Landverkehr und Transport in Rohrfernleitungen	13	10	10	–	2	1	–	–	1
53	Post-, Kurier- und Expressdienste	5	4	4	–	1	–	–	–	–

1 Gewerbeanmeldungen in Brandenburg im Oktober 2017 nach Wirtschaftsbereichen

Wirtschaftsabschnitt Wirtschaftsabteilung		Gewerbe- an- meldungen insgesamt	Neuerrichtungen			Zuzug	Übernahme			
			ins- gesamt	Neu- gründung	Um- wand- lung		ins- gesamt	Rechts- form- wechsel	Gesell- schafter- eintritt	Erbfolge/ Kauf/ Pacht
Anzahl										
I	Gastgewerbe	75	60	60	–	1	14	3	–	11
55	Beherbergung	17	14	14	–	1	2	2	–	–
56	Gastronomie	58	46	46	–	–	12	1	–	11
J	Information und Kommunikation	60	45	45	–	15	–	–	–	–
58	Verlagswesen	–	–	–	–	–	–	–	–	–
61	Telekommunikation	1	1	1	–	–	–	–	–	–
62	Erbringung von Dienstleistungen der Informationstechnologie	46	31	31	–	15	–	–	–	–
63	Informationsdienstleistungen	8	8	8	–	–	–	–	–	–
K	Erbringung von Finanz- und Versicherungsdienstleistungen	39	23	21	2	13	3	2	–	1
66	Mit Finanz- und Versicherungs- dienstleistungen verbundene Tätigkeiten	28	16	16	–	10	2	2	–	–
L	Grundstücks- und Wohnungswesen	39	31	31	–	8	–	–	–	–
M	Erbringung von freiberuflichen, wissenschaftlichen und technischen Dienstleistungen	127	95	95	–	30	2	–	–	2
70	Verwaltung und Führung von Unternehmen und Betrieben, Unternehmensberatung	27	16	16	–	11	–	–	–	–
73	Werbung und Marktforschung	17	16	16	–	1	–	–	–	–
N	Erbringung von sonstigen wirtschaftlichen Dienstleistungen	166	138	136	2	26	2	2	–	–
77	Vermietung von beweglichen Sachen	8	6	6	–	1	1	1	–	–
78	Vermittlung und Überlassung von Arbeitskräften	6	5	5	–	1	–	–	–	–
79	Reisebüros, Reiseveranstalter und Erbringung sonstiger Reservierungsdienstleistungen	2	2	1	1	–	–	–	–	–
81	Gebäudebetreuung; Garten- und Landschaftsbau	99	85	84	1	14	–	–	–	–
P	Erziehung und Unterricht	21	15	15	–	5	1	–	–	1
Q	Gesundheits- und Sozialwesen	24	19	18	1	2	3	–	–	3
R	Kunst, Unterhaltung und Erholung	26	23	23	–	2	1	1	–	–
O+S	Öffentliche Verwaltung, Verteidigung; Sozialversicherung; Erbringung von sonstigen Dienstleistungen	117	95	95	–	21	1	1	–	–
A-S	Insgesamt	1 185	925	910	15	205	55	18	8	29

2 Gewerbeanmeldungen in Brandenburg im Oktober 2017 nach Art der Niederlassung, der Rechtsform und bei Einzelunternehmen nach Geschlecht und Staatsangehörigkeit

Art der Niederlassung — Rechtsform — Geschlecht — Staatsangehörigkeit	Gewerbe- anmel- dungen ins- gesamt	Neuerrichtung			Zuzug	Übernahme			
		ins- gesamt	Neu- gründung	Um- wandlung		ins- gesamt	Rechts- form- wechsel	Gesell- schafter- eintritt	Erbfolge/ Kauf/ Pacht
Anzahl									
Insgesamt	1 185	925	910	15	205	55	18	8	29
nach der Art der Niederlassung									
Hauptniederlassung	1 077	831	825	6	199	47	16	8	23
Zweigniederlassung	18	13	12	1	2	3	1	—	2
Unselbständige Zweigstelle	90	81	73	8	4	5	1	—	4
nach der Rechtsform des Unternehmens									
Einzelunternehmen	897	724	724	—	151	22	3	—	19
Offene Handelsgesellschaft	3	1	1	—	—	2	—	—	2
Kommanditgesellschaft	2	1	1	—	—	1	1	—	—
Gesellschaft mit beschränkter Haftung & Co. KG	33	26	20	6	4	3	1	1	1
Gesellschaft des bürgerlichen Rechts	49	29	29	—	8	12	4	7	1
Aktiengesellschaft	2	1	1	—	1	—	—	—	—
Gesellschaft mit beschränkter Haftung (GmbH)	190	135	126	9	40	15	9	—	6
GmbH ohne UG (haftungsbeschränkt)	159	108	99	9	37	14	8	—	6
Unternehmergesellschaft (UG haftungsbeschränkt)	31	27	27	—	3	1	1	—	—
Private Company Limited by Shares (Ltd.)	2	1	1	—	1	—	—	—	—
Genossenschaft	—	—	—	—	—	—	—	—	—
Eingetragener Verein	3	3	3	—	—	—	—	—	—
Sonstige Rechtsformen	4	4	4	—	—	—	—	—	—
Einzelunternehmer/-innen nach Geschlecht									
weiblich	308	252	252	—	45	11	1	—	10
männlich	589	472	472	—	106	11	2	—	9
Einzelunternehmer/-innen nach ausgewählter Staatsangehörigkeit									
deutsch	734	584	584	—	133	17	3	—	14
bulgarisch	12	9	9	—	3	—	—	—	—
griechisch	2	2	2	—	—	—	—	—	—
italienisch	2	1	1	—	—	1	—	—	1
polnisch	47	38	38	—	9	—	—	—	—
rumänisch	43	41	41	—	2	—	—	—	—
türkisch	14	11	11	—	—	3	—	—	3
ungarisch	—	—	—	—	—	—	—	—	—

3 Neugründungen sowie Gewerbetreibende in Brandenburg im Oktober 2017 nach Wirtschaftsbereichen

Wirtschaftsabschnitt Wirtschaftsabteilung		Neugründungen						Gewerbetreibende¹	
		ins- gesamt	Betriebsgründung			sonstige Neugründung		ins- gesamt	darunter weiblich
			ins- gesamt	Haupt- nieder- lassung	Zweignieder- lassung/un- selbständige Zweigstelle	ins- gesamt	darunter Neben- erwerb		
A	Land- und Forstwirtschaft, Fischerei	8	–	–	–	8	6	9	4
B	Bergbau und Gewinnung von Steinen und Erden	–	–	–	–	–	–	–	–
C	Verarbeitendes Gewerbe	12	5	1	4	7	7	15	4
10	Herstellung von Nahrungs- und Futtermitteln	1	–	–	–	1	1	1	1
11	Getränkeherstellung	–	–	–	–	–	–	–	–
13	Herstellung von Textilien	–	–	–	–	–	–	–	–
14	Herstellung von Bekleidung	–	–	–	–	–	–	–	–
16	Herstellung von Holz-, Flecht-, Korb- und Korkwaren (ohne Möbel)	–	–	–	–	–	–	–	–
18	Herstellung von Druckerzeugnissen; Vervielfältigung von bespielten Ton-, Bild- und Datenträgern	–	–	–	–	–	–	–	–
25	Herstellung von Metallerzeugnissen	4	2	–	2	2	2	5	1
26	Herstellung von Datenverarbeitungs- geräten, elektronischen und optischen Erzeugnissen	–	–	–	–	–	–	–	–
27	Herstellung von elektrischen Ausrüstungen	–	–	–	–	–	–	–	–
28	Maschinenbau	1	1	–	1	–	–	3	–
29	Herstellung von Kraftwagen und Kraftwagenteilen	–	–	–	–	–	–	–	–
31	Herstellung von Möbeln	2	–	–	–	2	2	2	–
D	Energieversorgung	5	3	2	1	2	1	7	1
E	Wasserversorgung; Abwasser- und Abfallentsorgung und Beseitigung von Umweltverschmutzungen	1	1	–	1	–	–	1	–
F	Baugewerbe	130	30	25	5	100	14	142	9
41	Hochbau	5	5	4	1	–	–	10	2
42	Tiefbau	2	2	1	1	–	–	4	–
43	Vorbereitende Baustellenarbeiten, Bauinstallation und sonstiges Ausbaugewerbe	123	23	20	3	100	14	128	7
G	Handel; Instandhaltung und Reparatur von Kraftfahrzeugen	193	60	31	29	133	88	232	81
45	Handel mit Kraftfahrzeugen; Instandhaltung und Reparatur von Kraftfahrzeugen	22	6	3	3	16	8	24	6
46	Großhandel (ohne Handel mit Kfz)	18	7	5	2	11	7	20	2
47	Einzelhandel (ohne Handel mit Kfz)	153	47	23	24	106	73	188	73
H	Verkehr und Lagerei	22	13	6	7	9	4	28	2
49	Landverkehr und Transport in Rohrfernleitungen	10	7	4	3	3	2	13	1
53	Post-, Kurier- und Expressdienste	4	–	–	–	4	1	4	–

3 Neugründungen sowie Gewerbetreibende in Brandenburg im Oktober 2017 nach Wirtschaftsbereichen

Wirtschaftsabschnitt Wirtschaftsabteilung		Neugründungen						Gewerbetreibende¹	
		ins- gesamt	Betriebsgründung			sonstige Neugründung		ins- gesamt	darunter weiblich
			ins- gesamt	Haupt- nieder- lassung	Zweignieder- lassung/un- selbständige Zweigstelle	ins- gesamt	darunter Neben- erwerb		
Anzahl									
I	Gastgewerbe	60	23	13	10	37	18	62	18
55	Beherbergung	14	2	2	–	12	9	15	6
56	Gastronomie	46	21	11	10	25	9	47	12
J	Information und Kommunikation	45	9	8	1	36	29	53	9
58	Verlagswesen	–	–	–	–	–	–	–	–
61	Telekommunikation	1	1	1	–	–	–	1	–
62	Erbringung von Dienstleistungen der Informationstechnologie	31	7	6	1	24	19	35	4
63	Informationsdienstleistungen	8	1	1	–	7	6	8	4
K	Erbringung von Finanz- und Versicherungsdienstleistungen	21	8	6	2	13	2	25	8
66	Mit Finanz- und Versicherungs- dienstleistungen verbundene Tätigkeiten	16	3	1	2	13	2	18	7
L	Grundstücks- und Wohnungswesen	31	22	19	3	9	5	36	9
M	Erbringung von freiberuflichen, wissenschaftlichen und technischen Dienstleistungen	95	25	19	6	70	43	111	36
70	Verwaltung und Führung von Unternehmen und Betrieben, Unternehmensberatung	16	6	2	4	10	4	24	5
73	Werbung und Marktforschung	16	–	–	–	16	12	16	7
N	Erbringung von sonstigen wirtschaftlichen Dienstleistungen	136	22	18	4	114	75	148	45
77	Vermietung von beweglichen Sachen	6	4	4	–	2	1	9	3
78	Vermittlung und Überlassung von Arbeitskräften	5	3	1	2	2	1	5	2
79	Reisebüros, Reiseveranstalter und Erbringung sonstiger Reservierungsdienstleistungen	1	1	1	–	–	–	2	2
81	Gebäudebetreuung; Garten- und Landschaftsbau	84	10	9	1	74	45	88	19
P	Erziehung und Unterricht	15	2	–	2	13	11	16	9
Q	Gesundheits- und Sozialwesen	18	6	4	2	12	11	20	12
R	Kunst, Unterhaltung und Erholung	23	5	5	–	18	13	24	6
O+S	Öffentliche Verwaltung, Verteidigung; Sozialversicherung; Erbringung von sonstigen Dienstleistungen	95	15	7	8	80	42	96	55
A-S	Insgesamt	910	249	164	85	661	369	1 025	308

¹ anzeigepflichtige Personen, die eine Neugründung vorgenommen haben

4 Neugründungen sowie Gewerbetreibende in Brandenburg im Oktober 2017 nach der Rechtsform und bei Einzelunternehmen nach Geschlecht und Staatsangehörigkeit

Rechtsform — Geschlecht — Staatsangehörigkeit	Neugründungen						Gewerbetreibende¹	
	ins- gesamt	Betriebsgründung			sonstige Neugründung		ins- gesamt	darunter weiblich
		ins- gesamt	Haupt- nieder- lassung	Zweignieder- lassung/un- selbständige Zweigstelle	ins- gesamt	darunter Neben- erwerb		
Anzahl								
Insgesamt	910	249	164	85	661	369	1 025	308
nach der Rechtsform des Unternehmens								
Einzelunternehmen	724	85	56	29	639	347	724	252
Offene Handelsgesellschaft	1	1	1	—	—	—	2	—
Kommanditgesellschaft	1	1	—	1	—	—	1	—
Gesellschaft mit beschränkter Haftung & Co. KG	20	20	14	6	—	—	40	4
Gesellschaft des bürgerlichen Rechts	29	15	13	2	14	14	62	16
Aktiengesellschaft	1	1	1	—	—	—	—	—
Gesellschaft mit beschränkter Haftung (GmbH)	126	118	76	42	8	8	181	34
GmbH ohne UG (haftungsbeschränkt)	99	95	53	42	4	4	151	29
Unternehmergesellschaft (UG haftungsbeschränkt)	27	23	23	—	4	4	30	5
Private Company Limited by Shares (Ltd.)	1	1	1	—	—	—	1	—
Genossenschaft	—	—	—	—	—	—	—	—
Eingetragener Verein	3	3	2	1	—	—	5	1
Sonstige Rechtsformen	4	4	—	4	—	—	9	1
Einzelunternehmer/-innen nach Geschlecht								
weiblich	252	26	16	10	226	161	x	x
männlich	472	59	40	19	413	186	x	x
Einzelunternehmer/-innen nach ausgewählter Staatsangehörigkeit								
deutsch	584	70	45	25	514	330	584	222
bulgarisch	9	—	—	—	9	1	9	2
griechisch	2	1	1	—	1	—	2	—
italienisch	1	—	—	—	1	—	1	—
polnisch	38	2	2	—	36	3	38	7
rumänisch	41	1	1	—	40	4	41	6
türkisch	11	5	3	2	6	—	11	2
ungarisch	—	—	—	—	—	—	—	—

¹ anzeigepflichtige Personen, die eine Neugründung vorgenommen haben

5 Gewerbeabmeldungen in Brandenburg im Oktober 2017 nach Wirtschaftsbereichen

Wirtschaftsabschnitt Wirtschaftsabteilung		Gewerbe- ab- meldungen insgesamt	Aufgabe			Fortzug	Übergabe			
			ins- gesamt	voll- ständige Aufgabe	Um- wand- lung		ins- gesamt	Rechts- form- wechsel	Gesell- schafter- austritt	Erbfolge/ Verkauf/ Verpach- tung
Anzahl										
A	Land- und Forstwirtschaft, Fischerei	6	5	5	–	1	–	–	–	–
B	Bergbau und Gewinnung von Steinen und Erden	–	–	–	–	–	–	–	–	–
C	Verarbeitendes Gewerbe	30	25	24	1	3	2	–	2	–
10	Herstellung von Nahrungs- und Futtermitteln	3	3	3	–	–	–	–	–	–
11	Getränkeherstellung	–	–	–	–	–	–	–	–	–
13	Herstellung von Textilien	3	3	3	–	–	–	–	–	–
14	Herstellung von Bekleidung	4	3	3	–	1	–	–	–	–
16	Herstellung von Holz-, Flecht-, Korb- und Korkwaren (ohne Möbel)	2	2	2	–	–	–	–	–	–
18	Herstellung von Druckerzeugnissen; Vervielfältigung von bespielten Ton-, Bild- und Datenträgern	1	1	1	–	–	–	–	–	–
25	Herstellung von Metallerzeugnissen	11	8	7	1	1	2	–	2	–
26	Herstellung von Datenverarbeitungs- geräten, elektronischen und optischen Erzeugnissen	–	–	–	–	–	–	–	–	–
27	Herstellung von elektrischen Ausrüstungen	–	–	–	–	–	–	–	–	–
28	Maschinenbau	–	–	–	–	–	–	–	–	–
29	Herstellung von Kraftwagen und Kraftwagenteilen	–	–	–	–	–	–	–	–	–
31	Herstellung von Möbeln	2	2	2	–	–	–	–	–	–
D	Energieversorgung	15	6	5	1	5	4	–	3	1
E	Wasserversorgung; Abwasser- und Abfallentsorgung und Beseitigung von Umweltverschmutzungen	4	3	2	1	–	1	–	–	1
F	Baugewerbe	175	138	138	–	26	11	–	9	2
41	Hochbau	6	4	4	–	2	–	–	–	–
42	Tiefbau	2	1	1	–	1	–	–	–	–
43	Vorbereitende Baustellenarbeiten, Bauinstallation und sonstiges Ausbaugewerbe	167	133	133	–	23	11	–	9	2
G	Handel; Instandhaltung und Reparatur von Kraftfahrzeugen	240	198	194	4	27	15	5	–	10
45	Handel mit Kraftfahrzeugen; Instandhaltung und Reparatur von Kraftfahrzeugen	21	16	15	1	4	1	1	–	–
46	Großhandel (ohne Handel mit Kfz)	41	31	30	1	9	1	1	–	–
47	Einzelhandel (ohne Handel mit Kfz)	178	151	149	2	14	13	3	–	10
H	Verkehr und Lagerei	51	45	44	1	5	1	1	–	–
49	Landverkehr und Transport in Rohrfernleitungen	22	19	19	–	2	1	1	–	–
53	Post-, Kurier- und Expressdienste	18	17	17	–	1	–	–	–	–

5 Gewerbeabmeldungen in Brandenburg im Oktober 2017 nach Wirtschaftsbereichen

Wirtschaftsabschnitt Wirtschaftsabteilung		Gewerbe- ab- meldungen insgesamt	Aufgabe			Fortzug	Übergabe			
			ins- gesamt	voll- ständige Aufgabe	Um- wand- lung		ins- gesamt	Rechts- form- wechsel	Gesell- schafter- austritt	Erbfolge/ Verkauf/ Verpach- tung
Anzahl										
I	Gastgewerbe	110	89	89	–	3	18	2	2	14
55	Beherbergung	25	18	18	–	–	7	1	1	5
56	Gastronomie	85	71	71	–	3	11	1	1	9
J	Information und Kommunikation	44	28	28	–	15	1	1	–	–
58	Verlagswesen	1	1	1	–	–	–	–	–	–
61	Telekommunikation	4	3	3	–	1	–	–	–	–
62	Erbringung von Dienstleistungen der Informationstechnologie	29	18	18	–	10	1	1	–	–
63	Informationsdienstleistungen	3	3	3	–	–	–	–	–	–
K	Erbringung von Finanz- und Versicherungsdienstleistungen	52	44	44	–	6	2	1	–	1
66	Mit Finanz- und Versicherungs- dienstleistungen verbundene Tätigkeiten	48	42	42	–	5	1	1	–	–
L	Grundstücks- und Wohnungswesen	32	17	16	1	12	3	1	–	2
M	Erbringung von freiberuflichen, wissenschaftlichen und technischen Dienstleistungen	88	74	72	2	14	–	–	–	–
70	Verwaltung und Führung von Unternehmen und Betrieben, Unternehmensberatung	19	15	14	1	4	–	–	–	–
73	Werbung und Marktforschung	23	19	19	–	4	–	–	–	–
N	Erbringung von sonstigen wirtschaftlichen Dienstleistungen	155	131	128	3	21	3	2	–	1
77	Vermietung von beweglichen Sachen	12	11	11	–	1	–	–	–	–
78	Vermittlung und Überlassung von Arbeitskräften	4	4	4	–	–	–	–	–	–
79	Reisebüros, Reiseveranstalter und Erbringung sonstiger Reservierungsdienstleistungen	12	12	11	1	–	–	–	–	–
81	Gebäudebetreuung; Garten- und Landschaftsbau	80	70	70	–	8	2	1	–	1
P	Erziehung und Unterricht	28	23	23	–	5	–	–	–	–
Q	Gesundheits- und Sozialwesen	20	17	17	–	2	1	–	–	1
R	Kunst, Unterhaltung und Erholung	19	15	15	–	2	2	1	–	1
O+S	Öffentliche Verwaltung, Verteidigung; Sozialversicherung; Erbringung von sonstigen Dienstleistungen	124	100	100	–	19	5	2	1	2
A-S	Insgesamt	1 193	958	944	14	166	69	16	17	36

6 Gewerbeabmeldungen in Brandenburg im Oktober 2017 nach Art der Niederlassung, der Rechtsform und bei Einzelunternehmen nach Geschlecht und Staatsangehörigkeit

Art der Niederlassung — Rechtsform — Geschlecht — Staatsangehörigkeit	Gewerbe- abmel- dungen ins- gesamt	Aufgabe			Fortzug	Übergabe			
		ins- gesamt	voll- ständige Aufgabe	Um- wandlung		ins- gesamt	Rechts- form- wechsel	Gesell- schafter- austritt	Erbfolge/ Verkauf/ Verpach- tung
Anzahl									
Insgesamt	1 193	958	944	14	166	69	16	17	36
nach der Art der Niederlassung									
Hauptniederlassung	1 077	864	855	9	157	56	14	17	25
Zweigniederlassung	25	22	22	—	2	1	—	—	1
Unselbständige Zweigstelle	91	72	67	5	7	12	2	—	10
nach der Rechtsform des Unternehmens									
Einzelunternehmen	927	777	776	1	122	28	9	—	19
Offene Handelsgesellschaft	4	1	1	—	1	2	—	—	2
Kommanditgesellschaft	3	3	2	1	—	—	—	—	—
Gesellschaft mit beschränkter Haftung & Co. KG	20	12	9	3	2	6	2	2	2
Gesellschaft des bürgerlichen Rechts	64	44	44	—	2	18	—	15	3
Aktiengesellschaft	4	4	4	—	—	—	—	—	—
Gesellschaft mit beschränkter Haftung (GmbH)	164	110	101	9	39	15	5	—	10
GmbH ohne UG (haftungsbeschränkt)	145	96	89	7	37	12	3	—	9
Unternehmergesellschaft (UG haftungsbeschränkt)	19	14	12	2	2	3	2	—	1
Private Company Limited by Shares (Ltd.)	1	1	1	—	—	—	—	—	—
Genossenschaft	—	—	—	—	—	—	—	—	—
Eingetragener Verein	1	1	1	—	—	—	—	—	—
Sonstige Rechtsformen	5	5	5	—	—	—	—	—	—
Einzelunternehmer/-innen nach Geschlecht									
weiblich	326	271	270	1	44	11	3	—	8
männlich	601	506	506	—	78	17	6	—	11
Einzelunternehmer/-innen nach ausgewählter Staatsangehörigkeit									
deutsch	807	675	674	1	110	22	8	—	14
bulgarisch	13	10	10	—	3	—	—	—	—
griechisch	3	3	3	—	—	—	—	—	—
italienisch	—	—	—	—	—	—	—	—	—
polnisch	25	23	23	—	2	—	—	—	—
rumänisch	31	28	28	—	3	—	—	—	—
türkisch	10	6	6	—	—	4	—	—	4
ungarisch	1	1	1	—	—	—	—	—	—

**7 Vollständige Aufgaben sowie Gewerbetreibende in Brandenburg im Oktober 2017
nach Wirtschaftsbereichen**

Wirtschaftsabschnitt Wirtschaftsabteilung		Vollständige Aufgabe						Gewerbetreibende ¹	
		ins- gesamt	Betriebsaufgabe			sonstige Stilllegung		ins- gesamt	darunter weiblich
			ins- gesamt	Haupt- nieder- lassung	Zweignieder- lassung/un- selbständige Zweigstelle	ins- gesamt	darunter Neben- erwerb		
Anzahl									
A	Land- und Forstwirtschaft, Fischerei	5	2	2	–	3	2	5	2
B	Bergbau und Gewinnung von Steinen und Erden	–	–	–	–	–	–	–	–
C	Verarbeitendes Gewerbe	24	7	5	2	17	4	28	6
10	Herstellung von Nahrungs- und Futtermitteln	3	2	2	–	1	–	5	1
11	Getränkeherstellung	–	–	–	–	–	–	–	–
13	Herstellung von Textilien	3	–	–	–	3	1	3	2
14	Herstellung von Bekleidung	3	–	–	–	3	1	3	2
16	Herstellung von Holz-, Flecht-, Korb- und Korkwaren (ohne Möbel)	2	–	–	–	2	–	2	–
18	Herstellung von Druckerzeugnissen; Vervielfältigung von bespielten Ton-, Bild- und Datenträgern	1	–	–	–	1	1	1	–
25	Herstellung von Metallerzeugnissen	7	4	2	2	3	–	9	1
26	Herstellung von Datenverarbeitungs- geräten, elektronischen und optischen Erzeugnissen	–	–	–	–	–	–	–	–
27	Herstellung von elektrischen Ausrüstungen	–	–	–	–	–	–	–	–
28	Maschinenbau	–	–	–	–	–	–	–	–
29	Herstellung von Kraftwagen und Kraftwagenteilen	–	–	–	–	–	–	–	–
31	Herstellung von Möbeln	2	–	–	–	2	1	2	–
D	Energieversorgung	5	1	1	–	4	3	6	2
E	Wasserversorgung; Abwasser- und Abfallentsorgung und Beseitigung von Umweltverschmutzungen	2	–	–	–	2	2	2	–
F	Baugewerbe	138	44	33	11	94	13	148	8
41	Hochbau	4	3	3	–	1	–	5	1
42	Tiefbau	1	1	–	1	–	–	1	–
43	Vorbereitende Baustellenarbeiten, Bauinstallation und sonstiges Ausbaugewerbe	133	40	30	10	93	13	142	7
G	Handel; Instandhaltung und Reparatur von Kraftfahrzeugen	194	69	32	37	125	54	216	80
45	Handel mit Kraftfahrzeugen; Instandhaltung und Reparatur von Kraftfahrzeugen	15	6	3	3	9	4	16	3
46	Großhandel (ohne Handel mit Kfz)	30	7	4	3	23	6	31	8
47	Einzelhandel (ohne Handel mit Kfz)	149	56	25	31	93	44	169	69
H	Verkehr und Lagerei	44	9	4	5	35	6	44	9
49	Landverkehr und Transport in Rohrfernleitungen	19	3	2	1	16	2	19	3
53	Post-, Kurier- und Expressdienste	17	–	–	–	17	3	17	4

**7 Vollständige Aufgaben sowie Gewerbetreibende in Brandenburg im Oktober 2017
nach Wirtschaftsbereichen**

Wirtschaftsabschnitt Wirtschaftsabteilung		Vollständige Aufgabe						Gewerbetreibende¹	
		ins- gesamt	Betriebsaufgabe			sonstige Stilllegung		ins- gesamt	darunter weiblich
			ins- gesamt	Haupt- nieder- lassung	Zweignieder- lassung/un- selbständige Zweigstelle	ins- gesamt	darunter Neben- erwerb		
I	Gastgewerbe	89	29	21	8	60	29	100	44
55	Beherbergung	18	4	4	–	14	12	20	9
56	Gastronomie	71	25	17	8	46	17	80	35
J	Information und Kommunikation	28	8	6	2	20	13	40	8
58	Verlagswesen	1	1	1	–	–	–	2	1
61	Telekommunikation	3	1	–	1	2	1	11	3
62	Erbringung von Dienstleistungen der Informationstechnologie	18	5	5	–	13	9	20	1
63	Informationsdienstleistungen	3	–	–	–	3	2	3	2
K	Erbringung von Finanz- und Versicherungsdienstleistungen	44	8	5	3	36	9	45	19
66	Mit Finanz- und Versicherungs- dienstleistungen verbundene Tätigkeiten	42	6	3	3	36	9	41	19
L	Grundstücks- und Wohnungswesen	16	11	9	2	5	2	26	9
M	Erbringung von freiberuflichen, wissenschaftlichen und technischen Dienstleistungen	72	21	17	4	51	35	77	24
70	Verwaltung und Führung von Unternehmen und Betrieben, Unternehmensberatung	14	3	2	1	11	5	14	2
73	Werbung und Marktforschung	19	4	4	–	15	11	21	7
N	Erbringung von sonstigen wirtschaftlichen Dienstleistungen	128	18	12	6	110	54	131	33
77	Vermietung von beweglichen Sachen	11	3	1	2	8	7	12	2
78	Vermittlung und Überlassung von Arbeitskräften	4	–	–	–	4	1	4	1
79	Reisebüros, Reiseveranstalter und Erbringung sonstiger Reservierungsdienstleistungen	11	2	2	–	9	6	11	2
81	Gebäudebetreuung; Garten- und Landschaftsbau	70	7	4	3	63	27	71	12
P	Erziehung und Unterricht	23	6	4	2	17	9	24	11
Q	Gesundheits- und Sozialwesen	17	3	3	–	14	7	18	12
R	Kunst, Unterhaltung und Erholung	15	5	4	1	10	6	17	4
O+S	Öffentliche Verwaltung, Verteidigung; Sozialversicherung; Erbringung von sonstigen Dienstleistungen	100	13	7	6	87	32	100	59
A-S	Insgesamt	944	254	165	89	690	280	1 027	330

¹ anzeigepflichtige Personen, die eine vollständige Aufgabe vorgenommen haben

8 Vollständige Aufgaben sowie Gewerbetreibende in Brandenburg im Oktober 2017 nach der Rechtsform und bei Einzelunternehmen nach Geschlecht und Staatsangehörigkeit

Rechtsform — Geschlecht — Staatsangehörigkeit	Vollständige Aufgabe						Gewerbetreibende¹	
	ins- gesamt	Betriebsaufgabe			sonstige Stilllegung		ins- gesamt	darunter weiblich
		ins- gesamt	Haupt- nieder- lassung	Zweignieder- lassung/un- selbständige Zweigstelle	ins- gesamt	darunter Neben- erwerb		
	Anzahl							
Insgesamt	944	254	165	89	690	280	1 027	330
nach der Rechtsform des Unternehmens								
Einzelunternehmen	776	99	65	34	677	267	776	270
Offene Handelsgesellschaft	1	1	1	—	—	—	2	—
Kommanditgesellschaft	2	2	1	1	—	—	2	—
Gesellschaft mit beschränkter Haftung & Co. KG	9	9	5	4	—	—	13	4
Gesellschaft des bürgerlichen Rechts	44	36	32	4	8	8	85	26
Aktiengesellschaft	4	4	—	4	—	—	—	—
Gesellschaft mit beschränkter Haftung (GmbH)	101	96	59	37	5	5	144	28
GmbH ohne UG (haftungsbeschränkt)	89	87	51	36	2	2	132	23
Unternehmergesellschaft (UG haftungsbeschränkt)	12	9	8	1	3	3	12	5
Private Company Limited by Shares (Ltd.)	1	1	—	1	—	—	1	—
Genossenschaft	—	—	—	—	—	—	—	—
Eingetragener Verein	1	1	1	—	—	—	1	1
Sonstige Rechtsformen	5	5	1	4	—	—	3	1
Einzelunternehmer/-innen nach Geschlecht								
weiblich	270	31	20	11	239	112	x	x
männlich	506	68	45	23	438	155	x	x
Einzelunternehmer/-innen nach ausgewählter Staatsangehörigkeit								
deutsch	674	92	60	32	582	256	674	248
bulgarisch	10	—	—	—	10	2	10	1
griechisch	3	1	1	—	2	—	3	1
italienisch	—	—	—	—	—	—	—	—
polnisch	23	—	—	—	23	—	23	2
rumänisch	28	—	—	—	28	—	28	2
türkisch	6	1	1	—	5	1	6	2
ungarisch	1	—	—	—	1	1	1	—

¹ anzeigepflichtige Personen, die eine vollständige Aufgabe vorgenommen haben

9 Gewerbeanmeldungen in Brandenburg im Oktober 2017 nach ausgewählten Merkmalen und Verwaltungsbezirken

Amtlicher Gemeinde- schlüssel	Kreisfreie Stadt Landkreis	Gewerbean- meldungen insgesamt	Neugründung	Umwandlung	Zuzug	Übernahme
12 0 51 000	Brandenburg an der Havel	27	22	2	1	2
12 0 52 000	Cottbus	33	28	–	2	3
12 0 53 000	Frankfurt (Oder)	32	25	1	6	–
12 0 54 000	Potsdam	82	70	1	10	1
12 0 60 000	Barnim	96	69	–	22	5
12 0 61 000	Dahme-Spreewald	96	74	1	18	3
12 0 62 000	Elbe-Elster	33	26	–	6	1
12 0 63 000	Havelland	59	47	1	10	1
12 0 64 000	Märkisch-Oderland	98	74	–	22	2
12 0 65 000	Oberhavel	137	104	1	25	7
12 0 66 000	Oberspreewald-Lausitz	34	26	2	1	5
12 0 67 000	Oder-Spree	76	50	1	19	6
12 0 68 000	Ostprignitz-Ruppin	32	22	–	7	3
12 0 69 000	Potsdam-Mittelmark	115	79	2	29	5
12 0 70 000	Prignitz	25	20	1	2	2
12 0 71 000	Spree-Neiße	37	33	1	1	2
12 0 72 000	Teltow-Fläming	131	104	1	21	5
12 0 73 000	Uckermark	42	37	–	3	2
12 0 00 000	Land Brandenburg	1 185	910	15	205	55

10 Gewerbeabmeldungen in Brandenburg im Oktober 2017 nach ausgewählten Merkmalen und Verwaltungsbezirken

Amtlicher Gemeinde- schlüssel	Kreisfreie Stadt Landkreis	Gewerbeab- meldungen insgesamt	Vollständige Aufgabe	Umwandlung	Fortzug	Übergabe
12 0 51 000	Brandenburg an der Havel	52	45	1	3	3
12 0 52 000	Cottbus	35	28	–	4	3
12 0 53 000	Frankfurt (Oder)	29	27	–	2	–
12 0 54 000	Potsdam	96	70	1	22	3
12 0 60 000	Barnim	105	81	–	17	7
12 0 61 000	Dahme-Spreewald	102	67	2	25	8
12 0 62 000	Elbe-Elster	43	36	–	6	1
12 0 63 000	Havelland	65	51	2	10	2
12 0 64 000	Märkisch-Oderland	78	72	–	5	1
12 0 65 000	Oberhavel	107	78	2	19	8
12 0 66 000	Oberspreewald-Lausitz	49	37	2	2	8
12 0 67 000	Oder-Spree	94	80	1	7	6
12 0 68 000	Ostprignitz-Ruppin	47	39	–	5	3
12 0 69 000	Potsdam-Mittelmark	102	78	–	19	5
12 0 70 000	Prignitz	35	28	2	5	–
12 0 71 000	Spree-Neiße	49	39	1	2	7
12 0 72 000	Teltow-Fläming	71	60	–	9	2
12 0 73 000	Uckermark	34	28	–	4	2
12 0 00 000	Land Brandenburg	1 193	944	14	166	69

11 Gewerbean- und -abmeldungen in Brandenburg im Oktober 2017 nach Wirtschaftsabschnitten und Verwaltungsbezirken

Amtlicher Gemeinde- schlüssel	Kreisfreie Stadt Landkreis	Insgesamt					
			Land- und Forstwirt- schaft	Verar- beitendes Gewerbe	Bau- gewerbe	Handel; Instand- haltung und Reparatur von Kfz	Verkehr und Lagerei
		A-S	A	C	F	G	H
12 0 51 000	Brandenburg an der Havel	27	–	–	5	4	–
12 0 52 000	Cottbus	33	–	–	2	12	–
12 0 53 000	Frankfurt (Oder)	32	–	–	3	12	2
12 0 54 000	Potsdam	82	–	2	9	14	2
12 0 60 000	Barnim	96	–	1	15	11	1
12 0 61 000	Dahme-Spreewald	96	1	–	17	21	3
12 0 62 000	Elbe-Elster	33	1	1	2	8	1
12 0 63 000	Havelland	59	–	3	10	9	1
12 0 64 000	Märkisch-Oderland	98	2	1	16	20	2
12 0 65 000	Oberhavel	137	1	3	19	35	3
12 0 66 000	Oberspreewald-Lausitz	34	–	1	6	8	2
12 0 67 000	Oder-Spree	76	1	2	8	17	2
12 0 68 000	Ostprignitz-Ruppin	32	2	–	1	8	2
12 0 69 000	Potsdam-Mittelmark	115	1	1	16	21	2
12 0 70 000	Prignitz	25	–	3	4	4	2
12 0 71 000	Spree-Neiße	37	–	–	11	9	–
12 0 72 000	Teltow-Fläming	131	–	3	15	24	4
12 0 73 000	Uckermark	42	1	–	9	12	2
12 0 00 000	Land Brandenburg	1 185	10	21	168	249	31
12 0 51 000	Brandenburg an der Havel	52	–	–	8	9	1
12 0 52 000	Cottbus	35	–	2	2	12	1
12 0 53 000	Frankfurt (Oder)	29	–	–	5	7	3
12 0 54 000	Potsdam	96	–	–	13	16	5
12 0 60 000	Barnim	105	1	1	22	13	6
12 0 61 000	Dahme-Spreewald	102	–	3	16	19	3
12 0 62 000	Elbe-Elster	43	–	2	3	13	2
12 0 63 000	Havelland	65	1	5	9	14	5
12 0 64 000	Märkisch-Oderland	78	–	1	17	16	2
12 0 65 000	Oberhavel	107	1	–	10	21	5
12 0 66 000	Oberspreewald-Lausitz	49	2	2	6	9	5
12 0 67 000	Oder-Spree	94	–	4	14	14	3
12 0 68 000	Ostprignitz-Ruppin	47	–	–	8	12	–
12 0 69 000	Potsdam-Mittelmark	102	1	3	12	17	2
12 0 70 000	Prignitz	35	–	1	3	8	2
12 0 71 000	Spree-Neiße	49	–	4	11	13	–
12 0 72 000	Teltow-Fläming	71	–	2	8	19	5
12 0 73 000	Uckermark	34	–	–	8	8	1
12 0 00 000	Land Brandenburg	1 193	6	30	175	240	51

Davon							Amtlicher Gemeinde- schlüssel
Gastgewerbe	Information und Kommuni- kation	Erbringung von Finanz- und Versiche- rungsdienst- leistungen	Grundstücks- und Wohnungs- wesen	Erbringung von freiberuflichen, wissenschaft- lichen und technischen Dienst- leistungen	Erbringung von sonstigen wirt- schaftlichen Dienst- leistungen	Übrige Wirtschafts- zweige	
I	J	K	L	M	N	B, D, E, O-S	

Anmeldungen

4	1	1	–	2	3	7	12 0 51 000
1	3	2	–	–	4	9	12 0 52 000
1	3	1	–	2	5	3	12 0 53 000
5	8	–	5	9	10	18	12 0 54 000
9	4	3	–	12	21	19	12 0 60 000
2	7	1	3	6	18	17	12 0 61 000
1	1	–	–	5	6	7	12 0 62 000
1	2	3	2	8	10	10	12 0 63 000
4	5	4	3	15	12	14	12 0 64 000
6	4	3	6	17	14	26	12 0 65 000
3	1	–	–	–	5	8	12 0 66 000
8	3	3	1	8	13	10	12 0 67 000
–	2	3	1	4	5	4	12 0 68 000
10	9	1	5	16	16	17	12 0 69 000
3	–	2	–	1	3	3	12 0 70 000
2	–	2	–	4	3	6	12 0 71 000
11	6	9	12	17	14	16	12 0 72 000
4	1	1	1	1	4	6	12 0 73 000
75	60	39	39	127	166	200	12 0 00 000

Abmeldungen

8	1	6	2	3	6	8	12 0 51 000
2	1	–	–	4	4	7	12 0 52 000
2	1	1	–	–	5	5	12 0 53 000
1	13	5	3	13	10	17	12 0 54 000
15	3	1	5	3	16	19	12 0 60 000
4	3	–	4	5	17	28	12 0 61 000
6	–	4	1	1	2	9	12 0 62 000
4	2	3	3	3	10	6	12 0 63 000
6	2	4	–	8	11	11	12 0 64 000
9	3	10	4	10	15	19	12 0 65 000
7	2	2	1	2	3	8	12 0 66 000
11	5	5	2	8	11	17	12 0 67 000
5	–	4	–	1	9	8	12 0 68 000
11	3	2	2	14	20	15	12 0 69 000
1	2	2	–	5	4	7	12 0 70 000
5	1	–	1	3	3	8	12 0 71 000
10	–	3	2	2	7	13	12 0 72 000
3	2	–	2	3	2	5	12 0 73 000
110	44	52	32	88	155	210	12 0 00 000

Das Amt für Statistik Berlin-Brandenburg

Das Amt für Statistik Berlin-Brandenburg ist für beide Länder die zentrale Dienstleistungseinrichtung auf dem Gebiet der amtlichen Statistik. Das Amt erbringt Serviceleistungen im Bereich Information und Analyse für die breite Öffentlichkeit, für alle gesellschaftlichen Gruppen sowie für Kunden aus Verwaltung und Politik, Wirtschaft und Wissenschaft. Kerngeschäft des Amtes ist die Durchführung der gesetzlich angeordneten amtlichen Statistiken für Berlin und Brandenburg. Das Amt erhebt die Daten, bereitet sie auf, interpretiert und analysiert sie und veröffentlicht die Ergebnisse. Die Grundversorgung aller Nutzer mit statistischen Informationen erfolgt unentgeltlich, im Wesentlichen über das Internet und den Informationsservice. Daneben werden nachfrage- und zielgruppenorientierte Standardauswertungen zu Festpreisen angeboten. Kundenspezifische Aufbereitung / Beratung zu kostendeckenden Preisen ergänzt das Spektrum der Informationsbereitstellung.

Amtliche Statistik im Verbund

Die Statistiken werden bundesweit nach einheitlichen Konzepten, Methoden und Verfahren arbeitsteilig erstellt. Die statistischen Ämter der Länder sind dabei grundsätzlich für die Durchführung der Erhebungen, für die Aufbereitung und Veröffentlichung der Länderergebnisse zuständig. Durch diese Kooperation in einem „Statistikverbund“ entstehen für alle Länder vergleichbare und zu einem Bundesergebnis zusammenführbare Erhebungsergebnisse.

Produkte und Dienstleistungen

Informationsservice

info@statistik-bbb.de
mit statistischen Informationen für jedermann und Beratung sowie maßgeschneiderte Aufbereitungen von Daten über Berlin und Brandenburg. Auskunft, Beratung, Pressedienst sowie Fachbibliothek.

Standort Potsdam

Steinstraße 104 - 106, 14480 Potsdam
Tel. 0331 8173 - 1777
Fax 030 9028 - 4091
Mo – Do 9 – 15 Uhr, Fr 9 – 14 Uhr

Standort Berlin

Alt-Friedrichsfelde 60, 10315 Berlin
Bibliothek
Tel. 030 9021 - 3540
Mo – Do 9 – 15 Uhr, Fr 9 – 14 Uhr

Internet-Angebot

www.statistik-berlin-brandenburg.de
mit aktuellen Daten, Pressemitteilungen, Statistischen Berichten zum kostenlosen Herunterladen, regionalstatistischen Informationen, Wahlstatistiken und -analysen sowie einem Überblick über das gesamte Leistungsspektrum des Amtes.

Statistische Jahrbücher

mit einer Vielzahl von Tabellen aus nahezu allen Arbeitsgebieten der amtlichen Statistik.

Statistische Berichte

mit Ergebnissen der einzelnen Statistiken in Tabellen in tiefer sachlicher Gliederung und Grafiken zur Veranschaulichung von Entwicklungen und Strukturen.

Datenangebot aus dem Sachgebiet

Informationen zu dieser Veröffentlichung

Referat 34

Tel. 0331 8173 - 1348/1341

Tel. 030 9021 - 3823

Fax 030 9028 - 4088

gewerbemeldungen@statistik-bbb.de

Weitere Veröffentlichungen zum Thema

Statistische Berichte:

- Gewerbeanzeigen im Land Brandenburg, jährlich
D I 2 – j
- Gewerbeanzeigen im Land Berlin, monatlich
D I 1 – m
jährlich
D I 2 – j