

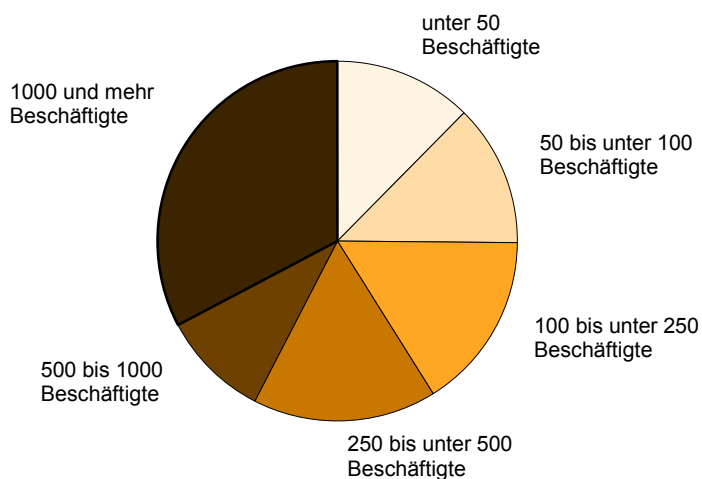
Statistischer Bericht

E I 6 – j / 15

Verarbeitendes Gewerbe (sowie Bergbau und Gewinnung von Steinen und Erden) im **Land Brandenburg** **2015**

Investitionen der Betriebe

Bruttozugänge an Sachanlagen nach Betriebsgröße



Impressum

Statistischer Bericht
E I 6 - j / 15

Erscheinungsfolge: jährlich
Erschienen im **April 2017**

Korrektur vom 22.11.2017



Herausgeber

Amt für Statistik Berlin-Brandenburg
Behlertstraße 3a
14467 Potsdam
info@statistik-bbb.de
www.statistik-berlin-brandenburg.de

Tel. 0331 8173 - 1777
Fax 030 9028 - 4091

Zeichenerklärung

- 0 weniger als die Hälfte von 1
in der letzten besetzten Stelle,
jedoch mehr als nichts
- nichts vorhanden
- ... Angabe fällt später an
- () Aussagewert ist eingeschränkt
- / Zahlenwert nicht sicher genug
- Zahlenwert unbekannt oder
geheim zu halten
- x Tabellenfach gesperrt
- p vorläufige Zahl
- r berichtigte Zahl
- s geschätzte Zahl

Amt für Statistik Berlin-Brandenburg,
Potsdam, 2017



Dieses Werk ist unter einer Creative Commons Lizenz
vom Typ Namensnennung 3.0 Deutschland zugänglich.
Um eine Kopie dieser Lizenz einzusehen, konsultieren Sie
<http://creativecommons.org/licenses/by/3.0/de/>

Inhaltsverzeichnis

Seite

Seite

[Metadaten zu dieser Statistik
\(externer Link\)](#)

Grafiken

1 Betriebe mit aktivierten Investitionen nach Betriebsgröße im Land Brandenburg 2015	9	3 Bruttozugänge an Sachanlagen in Maschinen maschinelle Anlagen nach Betriebsgröße im Brandenburg 2015	9
2 Bruttozugänge an Sachanlagen in Bauten und Grundstücke nach Betriebsgröße im Land Brandenburg 2015	9	4 Bruttozugänge an Sachanlagen nach Verwaltungsbezirken im Land Brandenburg 2015	11

Tabellen

1 Anzahl der Betriebe und Beschäftigten, Umsatz und Bruttozugänge an Sachanlagen der Betriebe des Verarbeitenden Gewerbe sowie Bergbau und Gewinnung von Steinen und Erden im Land Brandenburg 2013 bis 2015	4	5 Anzahl der Betriebe und Beschäftigten, Umsatz und Bruttozugänge an Sachanlagen der Betriebe des Verarbeitenden Gewerbes sowie Bergbau und Gewinnung von Steinen und Erden im Land Brandenburg 2015 nach Hauptgruppen und Beschäftigtengrößenklassen	8
2 Anzahl der Betriebe und Beschäftigten, Umsatz und Bruttozugänge an Sachanlagen der Betriebe des Verarbeitenden Gewerbes sowie Bergbau und Gewinnung von Steinen und Erden im Land Brandenburg 2015 nach Wirtschaftsabteilung	5	6 Anzahl der Betriebe und Beschäftigten, Umsatz und Bruttozugänge an Sachanlagen der Betriebe des Verarbeitenden Gewerbes sowie Bergbau und Gewinnung von Steinen und Erden im Land Brandenburg 2015 nach Hauptgruppen und Umsatzgrößenklassen	10
3 Bruttozugänge an Sachanlagen der Betriebe des Verarbeitenden Gewerbes sowie Bergbau und Gewinnung von Steinen und Erden im Land Brandenburg 2015 nach Anlagenarten und Wirtschaftsabteilung	6	7 Anzahl der Betriebe und Beschäftigten, Umsatz und Bruttozugänge an Sachanlagen der Betriebe des Verarbeitenden Gewerbes sowie Bergbau und Gewinnung von Steinen und Erden im Land Brandenburg 2015 nach Verwaltungsbezirken	11
4 Zugänge an neu gemieteten und gepachteten neuen Sachanlagen (Mietinvestitionen) der Betriebe des Verarbeitenden Gewerbes sowie Bergbau und Gewinnung von Steinen und Erden im Land Brandenburg 2015 nach Wirtschaftsabteilung	7		

Anhang

Klassifikation der Wirtschaftszweige (WZ 2008) und der Zuordnung der Klassen zu den Hauptgruppen	12
--	----

1 Anzahl der Betriebe und Beschäftigten, Umsatz und Bruttozugänge an Sachanlagen der Betriebe des Verarbeitenden Gewerbes sowie Bergbau und Gewinnung von Steinen und Erden im Land Brandenburg 2013 bis 2015 nach Hauptgruppen

Jahr	Betriebe am 31.12.	Beschäftigte am 30.09.	Umsatz	Betriebe mit akti- vierten Investi- tionen	Bruttozugänge an Sachanlagen		
					insgesamt	Bauten und Grundstücke	Maschinen und maschinelle Anlagen
		Anzahl		1 000 EUR	Anzahl	1 000 EUR	
Insgesamt							
2013	1 127	97 386	25 174 372	945	1 124 915	81 824	1 043 091
2014	1 158	98 032	25 666 847	972	957 753	129 782	827 971
2015	1 134	96 934	25 324 337	944	1 124 417	196 046	928 371
Veränderung gegenüber dem Vorjahr in Prozent							
2014	2,8	0,7	2,0	2,9	– 14,9	58,6	– 20,6
2015	– 2,1	1,1	– 1,3	2,9	17,4	51,1	12,1
Vorleistungsgüterproduzenten							
2013	514	39 856	11 065 386	433	638 162	50 857	587 305
2014	533	40 592	11 102 793	446	435 691	72 079	363 611
2015	523	39 895	10 979 443	448	524 375	46 549	477 826
Veränderung gegenüber dem Vorjahr in Prozent							
2014	3,7	1,8	0,3	3,0	– 31,7	41,7	– 38,1
2015	– 1,9	– 1,7	– 1,1	0,4	20,4	– 35,4	31,4
Investitionsgüterproduzenten							
2013	391	34 825	6 657 326	331	182 981	11 689	171 292
2014	408	34 988	7 066 082	342	239 091	26 178	212 913
2015	393	34 672	6 580 811	319	277 299	104 852	172 447
Veränderung gegenüber dem Vorjahr in Prozent							
2014	4,3	0,5	6,1	3,3	30,7	124,0	24,3
2015	– 3,7	– 0,9	– 6,9	– 6,7	16,0	300,5	– 19,0
Gebrauchsgüterproduzenten							
2013	26	1 896	•	21	•	•	•
2014	22	1 836	•	20	•	•	•
2015	22	1 787	•	19	•	•	•
Veränderung gegenüber dem Vorjahr in Prozent							
2014	– 15,4	– 3,2	•	– 4,8	•	•	•
2015	0,0	– 2,7	•	– 5,0	•	•	•
Verbrauchsgüterproduzenten							
2013	191	15 624	4 110 342	155	93 076	8 180	84 896
2014	191	15 487	4 129 243	160	116 864	19 244	97 620
2015	192	15 491	4 421 784	154	131 320	22 069	109 251
Veränderung gegenüber dem Vorjahr in Prozent							
2014	0,0	– 0,9	0,5	3,2	25,6	135,3	15,0
2015	0,5	0,0	7,1	3,8	12,4	14,7	11,9
Energie							
2013	5	5 185	•	5	•	•	•
2014	4	5 129	•	4	•	•	•
2015	4	5 089	•	4	•	•	•
Veränderung gegenüber dem Vorjahr in Prozent							
2014	– 20,0	– 1,1	•	– 20,0	•	•	•
2015	0,0	– 0,8	•	0,0	•	•	•

2 Anzahl der Betriebe und Beschäftigten, Umsatz und Bruttozugänge an Sachanlagen der Betriebe des Verarbeitenden Gewerbes sowie Bergbau und Gewinnung von Steinen und Erden im Land Brandenburg 2015 nach Wirtschaftsabteilungen

WZ 2008	Hauptgruppe, Abteilung	Betriebe am 31.12.	Beschäftigte am 30.09.	Umsatz	Betriebe mit akti- vierten Investi- tionen	Bruttozugänge an Sachanlagen		
						insgesamt	je Beschäftigten	Anteil am Umsatz
		Anzahl		1 000 EUR	Anzahl	1 000 EUR	EUR	Prozent
	Insgesamt	1 134	96 934	25 324 337	944	1 124 417	11 600	4,4
VO	Vorleistungsgüterproduzenten	523	39 895	10 979 443	448	524 375	13 144	4,8
IG	Investitionsgüterproduzenten	393	34 672	6 580 811	319	277 299	7 998	4,2
GG	Gebrauchsgüterproduzenten	22	1 787	•	19	•	•	•
VG	Verbrauchsgüterproduzenten	192	15 491	4 421 784	154	131 320	8 477	3,0
EN	Energie	4	5 089	•	4	•	•	•
05	Kohlenbergbau	2	•	•	2	•	•	•
06	Gewinnung von Erdöl und Erdgas	1	•	•	1	•	•	•
08	Gewinnung von Steinen und Erden, sonstiger Bergbau	26	444	106 250	19	14 217	32 020	13,4
09	Erbringung von Dienstleistungen für Bergbau und Gewinnung von Steinen	2	•	•	1	•	•	•
10	H. von Nahrungs- und Futtermitteln	155	11 696	3 850 030	121	82 069	7 017	2,1
11	Getränkeherstellung	9	1 162	448 388	8	15 602	13 427	3,5
12	Tabakverarbeitung	1	•	•	1	•	•	•
13	H. von Textilien	3	114	13 081	3	•	•	•
15	H. von Leder, Lederwaren und Schuhen	4	391	27 232	4	580	1 484	2,1
16	H. von Holz-, Flecht-, Korb- und Korkwaren (ohne Möbel)	39	3 804	1 481 395	33	89 448	23 514	6,0
17	H. von Papier, Pappe und Waren daraus	29	3 784	1 164 750	26	37 093	9 803	3,2
18	H. von Druckerzeugnissen; Vervielfältigung von Ton-, Bild-, Datenträgern	17	979	119 601	17	12 508	12 777	10,5
19	Kokerei und Mineralölverarbeitung	1	•	•	1	•	•	•
20	H. von chemischen Erzeugnissen	32	4 405	1 960 817	31	134 945	30 635	6,9
21	H. von pharmazeutischen Erzeugnissen	9	1 278	242 705	9	27 702	21 676	11,4
22	H. von Gummi- und Kunststoffwaren	72	6 810	1 307 759	64	85 074	12 493	6,5
23	H. von Glas-, -waren, Keramik, Verarbeitung von Steinen und Erden	156	4 873	1 172 130	126	51 778	10 626	4,4
24	Metallerzeugung und- bearbeitung	22	6 056	1 872 777	19	57 676	9 524	3,1
25	H. von Metallerzeugnissen	163	9 682	1 236 279	133	43 876	4 532	3,6
26	H. von DV-Geräten, elektronischen und optischen Erzeugnissen	37	2 780	496 336	32	10 162	3 655	2,1
27	H. von elektrischen Ausrüstungen	34	3 051	729 446	33	13 758	4 509	1,9
28	Maschinenbau	92	5 486	771 596	73	51 789	9 440	6,7
29	H. von Kraftwagen und Kraftwagenteilen	27	6 235	1 128 244	27	88 313	14 164	7,8
30	Sonstiger Fahrzeugbau	13	5 564	•	12	82 513	14 830	•
31	H. von Möbeln	17	1 142	227 354	14	6 481	5 675	2,9
32	H. von sonstigen Waren	48	2 925	189 980	35	10 523	3 597	5,5
33	Reparatur und Installation von Maschinen und Ausrüstungen	123	9 004	1 328 929	99	28 982	3 219	2,2

3 Bruttozugänge an Sachanlagen der Betriebe des Verarbeitenden Gewerbes sowie Bergbau und Gewinnung von Steinen und Erden im Land Brandenburg 2015 nach Anlagearten und Wirtschaftsabteilungen

WZ 2008	Hauptgruppe, Abteilung	Bruttozugänge an Sachanlagen			Anteil an den Bruttozugängen insgesamt	
		insgesamt	Bauten und Grundstücke	Maschinen und maschinelle Anlagen	Bauten und Grundstücke	Maschinen und maschinelle Anlagen
		1 000 EUR			Prozent	
	Insgesamt	1 124 417	196 046	928 371	17,4	82,6
VO	Vorleistungsgüterproduzenten	524 375	46 549	477 826	8,9	91,1
IG	Investitionsgüterproduzenten	277 299	104 852	172 447	37,8	62,2
GG	Gebrauchsgüterproduzenten
VG	Verbrauchsgüterproduzenten	131 320	22 069	109 251	16,8	83,2
EN	Energie
05	Kohlenbergbau
06	Gewinnung v. Erdöl u. Erdgas
08	Gewinnung v. Steinen u. Erden, sonstiger Bergbau	14 217	874	13 343	6,1	93,9
09	Erbrg.v.Dienstleistg.f. Bergbau und Gew.v.Steinen	.	–	.	.	.
10	H.v.Nahrungs-u. Futtermitteln	82 069	16 431	65 637	20,0	80,0
11	Getränkeherstellung	15 602	1 826	13 776	11,7	88,3
12	Tabakverarbeitung	.	–	.	.	.
13	H.v.Textilien	.	–	.	.	.
15	H.v.Leder,Lederwaren u. Schuhen	580
16	H.v.Holz-,Flecht-,Korb- u. Korkwaren (oh.Möbel)	89 448
17	H.v.Papier,Pappe u. Waren daraus	37 093	3 190	33 903	8,6	91,4
18	H.v.Druckerz.;Vervielf. v. Ton-, Bild-, Datenträgern	12 508	2 725	9 784	21,8	78,2
19	Kokerei u.Mineralölverarbeitung
20	H.v.chem.Erzeugn.	134 945	6 098	128 847	4,5	95,5
21	H.v.pharmazeut.Erzeugn.	27 702
22	H.v.Gummi-u.Kunststoffwaren	85 074	17 310	67 764	20,3	79,7
23	H.v.Glas,-waren,Keramik, Verarb. v. Steinen u. Erden	51 778	2 716	49 062	5,2	94,8
24	Metallerzeugung u.- bearbeitung	57 676	549	57 127	1,0	99,1
25	H.v.Metallerzeugnissen	43 876	3 228	40 648	7,4	92,6
26	H.v.DV-Geräten,elektron. u. optischen Erzeugn.	10 162	2 541	7 621	25,0	75,0
27	H.v.elekt.r.Ausrüstungen	13 758
28	Maschinenbau	51 789	12 240	39 548	23,6	76,4
29	H.v.Kraftwagen u. Kraftwagenteilen	88 313	9 610	78 703	10,9	89,1
30	Sonstiger Fahrzeugbau	82 513
31	H.v.Möbeln	6 481	809	5 672	12,5	87,5
32	H.v.sonst.Waren	10 523
33	Reparatur u.Installat.v. Maschinen u. Ausrüstungen	28 982	5 911	23 071	20,4	79,6

4 Zugänge an neu gemieteten und gepachteten neuen Sachanlagen (Mietinvestitionen) der Betriebe des Verarbeitenden Gewerbes sowie Bergbau und Gewinnung von Steinen und Erden im Land Brandenburg 2015 nach Wirtschaftsabteilungen

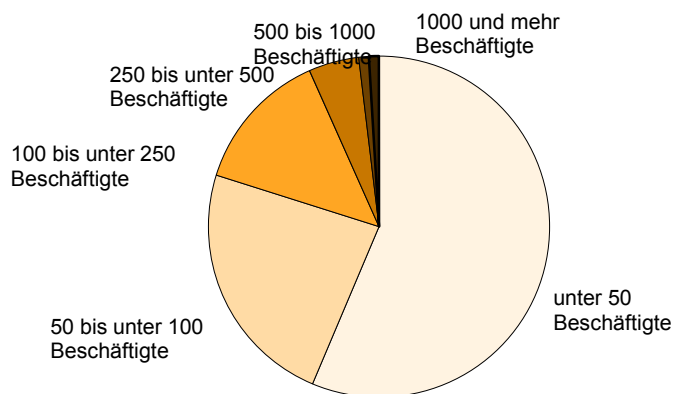
WZ 2008	Hauptgruppe, Abteilung	Betriebe am 31.12.		Zugänge		Anteil der neu gemieteten und gepachteten neuen Sachanlagen
		insgesamt	mit Mietinvestitionen	insgesamt ¹	darunter an neu gemieteten und gepachteten neuen Sachanlagen	
		Anzahl		1 000 EUR		Prozent
	Insgesamt	1 134	103	1 145 818	21 401	1,9
VO	Vorleistungsgüterproduzenten	523	47	532 352	7 977	1,5
IG	Investitionsgüterproduzenten	393	37	287 979	10 681	3,7
GG	Gebrauchsgüterproduzenten	22	2	•	•	•
VG	Verbrauchsgüterproduzenten	192	17	133 807	2 487	1,9
EN	Energie	4	–	•	•	•
05	Kohlenbergbau	2	–	•	–	–
06	Gewinnung von Erdöl und Erdgas	1	–	•	–	–
08	Gewinnung von Steinen und Erden, sonstiger Bergbau	26	1	•	•	•
09	Erbringung von Dienstleistungen für Bergbau und Gewinnung von Steinen	2	–	•	–	–
10	H. von Nahrungs- und Futtermitteln	155	12	83 795	1 726	2,1
11	Getränkeherstellung	9	3	16 913	1 311	7,8
12	Tabakverarbeitung	1	–	•	–	–
13	H. von Textilien	3	–	•	–	–
15	H. von Leder, Lederwaren und Schuhen	4	–	580	–	–
16	H. von Holz-, Flecht-, Korb- und Korkwaren (ohne Möbel)	39	4	90 266	819	0,9
17	H. von Papier, Pappe und Waren daraus	29	1	•	•	•
18	H. von Druckerzeugnissen; Vervielfältigung von Ton-, Bild-, Datenträgern	17	2	•	•	•
19	Kokerei und Mineralölverarbeitung	1	–	•	–	–
20	H. von chemischen Erzeugnissen	32	3	135 218	273	0,2
21	H. von pharmazeutischen Erzeugnissen	9	1	•	•	•
22	H. von Gummi- und Kunststoffwaren	72	9	86 950	1 876	2,2
23	H. von Glas-, -waren, Keramik, Verarbeitung von Steinen und Erden	156	17	53 602	1 824	3,4
24	Metallerzeugung und- bearbeitung	22	–	57 676	–	–
25	H. von Metallerzeugnissen	163	9	45 828	1 951	4,3
26	H. von DV-Geräten, elektronischen und optischen Erzeugnissen	37	2	•	•	•
27	H. von elektrischen Ausrüstungen	34	3	14 068	310	2,2
28	Maschinenbau	92	5	52 092	303	0,6
29	H. von Kraftwagen und Kraftwagenteilern	27	2	•	•	•
30	Sonstiger Fahrzeugbau	13	2	•	•	•
31	H. von Möbeln	17	2	•	•	•
32	H. von sonstigen Waren	48	2	•	•	•
33	Reparatur und Installation von Maschinen und Ausrüstungen	123	23	36 660	7 679	21,0

¹ aktivierte und gemietete Sachanlagen

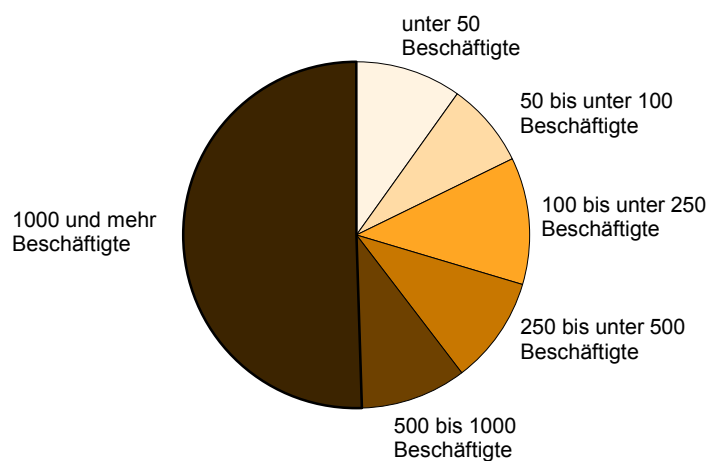
5 Anzahl der Betriebe und Beschäftigten, Umsatz und Bruttozugänge an Sachanlagen der Betriebe des Verarbeitenden Gewerbes sowie Bergbau und Gewinnung von Steinen und Erden im Land Brandenburg 2015 nach Hauptgruppen und Beschäftigtengrößenklassen

Betriebe mit ... Beschäftigten			Betriebe am 31.12.	Beschäftigte am 30.09.	Umsatz	Betriebe mit akti- vierten Investi- tionen	Bruttozugänge an Sachanlagen		
							insgesamt	Bauten und Grundstücke	Maschinen und maschinelle Anlagen
			Anzahl		1 000 EUR	Anzahl	1 000 EUR		
Insgesamt									
	unter	50	691	17 434	2 608 522	532	139 425	19 343	120 083
50	bis unter	100	235	16 511	3 124 251	222	143 301	15 489	127 813
100	bis unter	250	144	22 612	6 648 443	127	179 286	23 229	156 057
250	bis unter	500	46	15 607	3 562 617	45	185 495	19 613	165 882
500	bis unter	1000	9	6 500	1 324 041	9	109 065	19 345	89 720
1 000	und mehr		9	18 270	8 056 463	9	367 845	99 028	268 816
	Insgesamt		1 134	96 934	25 324 337	944	1 124 417	196 046	928 371
Vorleistungsgüterproduzenten									
	unter	50	316	7 341	1 373 236	252	86 942	8 977	77 965
50	bis unter	100	120	8 433	1 867 894	114	104 611	7 814	96 797
100	bis unter	250	63	10 177	2 906 551	58	92 866	.	.
250	bis unter	500	17	5 714	1 763 239	17	105 664	.	.
500	bis unter	1000	5	.	.	5	.	.	.
1 000	und mehr		2	.	.	2	.	.	.
	Insgesamt		523	39 895	10 979 443	448	524 375	46 549	477 826
Investitionsgüterproduzenten									
	unter	50	251	6 681	724 893	189	31 654	4 946	26 708
50	bis unter	100	75	5 242	756 380	70	22 952	.	.
100	bis unter	250	43	6 123	943 976	36	41 685	14 430	27 255
250	bis unter	500	16	5 451	.	16	37 692	6 988	30 704
500	bis unter	1000	3	2 082	.	3	11 514	.	.
1 000	und mehr		5	9 093	2 941 918	5	131 803	.	.
	Insgesamt		393	34 672	6 580 811	319	277 299	104 852	172 447
Gebrauchsgüterproduzenten									
	unter	50	13	.	.	10	.	.	.
50	bis unter	100	4	270	.	4	836	.	.
100	bis unter	250	3	408	64 915	3	3 219	.	.
250	bis unter	500	2	.	.	2	.	—	.
500	bis unter	1000	—	—	—	—	—	—	—
1 000	und mehr		—	—	—	—	—	—	—
	Insgesamt		22	1 787	.	19	.	.	.
Verbrauchsgüterproduzenten									
	unter	50	110	3 012	462 084	80	18 561	.	.
50	bis unter	100	36	2 566	.	34	14 902	4 149	10 753
100	bis unter	250	35	5 904	2 733 002	30	41 517	4 192	37 325
250	bis unter	500	10	3 308	749 992	9	33 491	.	.
500	bis unter	1000	1	.	.	1	.	.	.
1 000	und mehr		—	—	—	—	—	—	—
	Insgesamt		192	15 491	4 421 784	154	131 320	22 069	109 251
Energie									
	unter	50	1	.	.	1	.	.	.
50	bis unter	100	—	—	—	—	—	—	—
100	bis unter	250	—	—	—	—	—	—	—
250	bis unter	500	1	.	—	1	.	—	.
500	bis unter	1000	—	—	—	—	—	—	—
1 000	und mehr		2	.	.	2	.	.	.
	Insgesamt		4	5 089	.	4	.	.	.

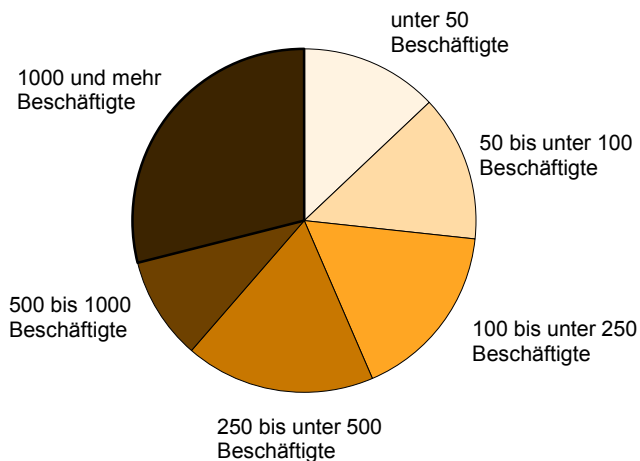
1 Betriebe mit aktivierten Investitionen nach Betriebsgröße im Land Brandenburg 2015



2 Bruttozugänge an Sachanlagen in Bauten und Grundstücke nach Betriebsgröße im Land Brandenburg 2015



3 Bruttozugänge an Sachanlagen in Maschinen und maschinelle Anlagen nach Betriebsgröße im Land Brandenburg 2015



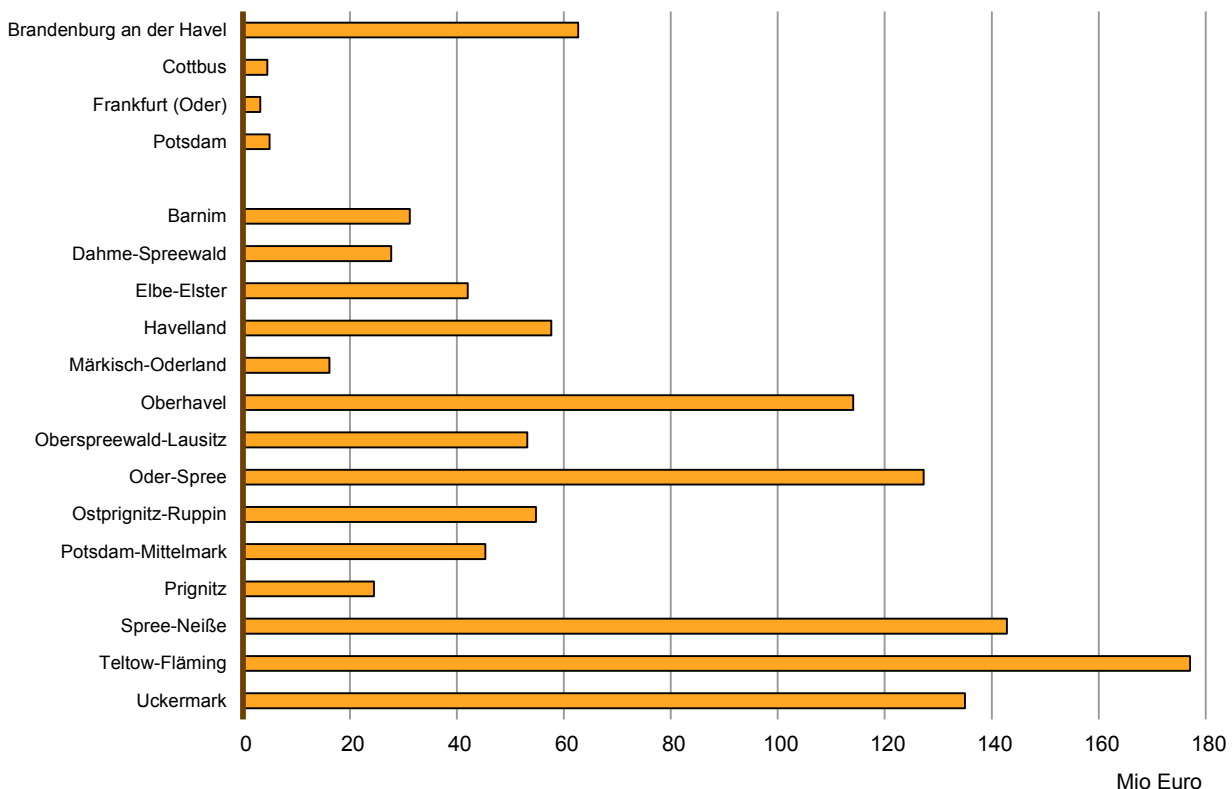
6 Anzahl der Betriebe und Beschäftigten, Umsatz und Bruttozugänge an Sachanlagen der Betriebe des Verarbeitenden Gewerbes sowie Bergbau und Gewinnung von Steinen und Erden im Land Brandenburg 2015 nach Hauptgruppen und Umsatzgrößenklassen

Betriebe mit ... Mill. Euro Umsatz		Betriebe am 31.12.	Beschäftigte am 30.09.	Umsatz	Betriebe mit akti- vierten Investi- tionen	Bruttozugänge an Sachanlagen		
						insgesamt	Bauten und Grundstücke	Maschinen und maschinelle Anlagen
Anzahl				1 000 EUR	Anzahl	1 000 EUR		
Insgesamt								
unter	2	287	6 522	313 377	186	27 213	3 825	23 389
2 bis unter	5	334	11 311	1 078 417	281	53 957	12 169	41 788
5 bis unter	10	186	10 800	1 303 883	166	91 197	13 707	77 490
10 bis unter	20	130	11 990	1 767 728	121	88 697	12 908	75 789
20 bis unter	50	111	17 016	3 555 499	106	191 842	19 628	172 215
50 und mehr		86	39 295	17 305 434	84	671 511	133 811	537 700
Insgesamt		1 134	96 934	25 324 337	944	1 124 417	196 046	928 371
Vorleistungsgüterproduzenten								
unter	2	108	1 686	108 748	73	13 742	1 355	12 387
2 bis unter	5	159	4 737	514 245	132	28 159	3 289	24 869
5 bis unter	10	84	4 370	596 544	76	53 759	4 884	48 875
10 bis unter	20	77	6 103	1 076 164	74	44 358	6 872	37 486
20 bis unter	50	54	7 497	1 775 517	52	104 902	1 720	103 182
50 und mehr		41	15 502	6 908 225	41	279 454	28 428	251 026
Insgesamt		523	39 895	10 979 443	448	524 375	46 549	477 826
Investitionsgüterproduzenten								
unter	2	115	•	128 083	71	•	•	7 201
2 bis unter	5	122	•	•	106	14 437	•	•
5 bis unter	10	71	4 141	486 134	64	•	•	20 482
10 bis unter	20	34	3 283	438 247	28	•	•	•
20 bis unter	50	31	•	•	30	•	•	32 952
50 und mehr		20	14 364	4 161 716	20	•	•	87 046
Insgesamt		393	34 672	6 580 811	319	277 299	104 852	172 447
Gebrauchsgüterproduzenten								
unter	2	5	108	6 949	3	•	•	•
2 bis unter	5	5	162	13 266	4	•	•	•
5 bis unter	10	4	189	28 297	4	•	•	•
10 bis unter	20	4	307	46 489	4	•	–	•
20 bis unter	50	2	•	•	2	•	–	•
50 und mehr		2	•	•	2	•	–	•
Insgesamt		22	1 787	•	19	•	•	•
Verbrauchsgüterproduzenten								
unter	2	58	1 405	69 598	38	3 041	1 190	1 851
2 bis unter	5	47	2 015	154 204	38	10 359	4 874	5 485
5 bis unter	10	27	2 100	192 908	22	•	•	•
10 bis unter	20	15	2 297	206 829	15	•	•	22 232
20 bis unter	50	24	3 631	752 707	22	•	•	•
50 und mehr		21	4 043	3 045 538	19	41 223	3 309	37 914
Insgesamt		192	15 491	4 421 784	154	131 320	22 069	109 251
Energie								
unter	2	1	•	–	1	•	–	•
2 bis unter	5	1	•	•	1	•	•	•
5 bis unter	10	–	–	–	–	–	–	–
10 bis unter	20	–	–	–	–	–	–	–
20 bis unter	50	–	–	–	–	–	–	–
50 und mehr		2	•	•	2	•	•	•
Insgesamt		4	5 089	•	4	•	•	•

7 Anzahl der Betriebe und Beschäftigten, Umsatz und Bruttozugänge an Sachanlagen der Betriebe des Verarbeitenden Gewerbes sowie Bergbau und Gewinnung von Steinen und Erden im Land Brandenburg 2015 nach Verwaltungsbezirken

Verwaltungsbezirk	Betriebe am 31.12.	Beschäftigte am 30.09.	Umsatz	Betriebe mit aktivier- ten Investi- tionen	Bruttozugänge an Sachanlagen			
					Zugänge insgesamt	darunter Maschinen, maschinelle Anlagen, Betriebs- und Geschäfts- ausstattung	je Be- schäftig- ten	im Verhält- nis zum Umsatz
	Anzahl		1 000 EUR	Anzahl	1 000 EUR		EUR	Prozent
Brandenburg an der Havel	35	4 332	847 534	30	62 675	60 162	14 468	7,4
Cottbus	21	1 637	191 673	17	4 566	4 078	2 789	2,4
Frankfurt (Oder)	14	628	272 820	9	3 262	2 907	5 194	1,2
Potsdam	26	1 076	131 633	21	4 965	4 953	4 614	3,8
Barnim	65	3 801	700 332	57	31 228	29 775	8 216	4,5
Dahme-Spreewald	87	5 350	1 077 765	71	27 726	20 099	5 183	2,6
Elbe-Elster	89	5 248	896 790	74	42 018	39 189	8 006	4,7
Havelland	77	7 387	1 368 474	66	57 643	52 691	7 803	4,2
Märkisch-Oderland	64	3 263	596 132	52	16 172	15 851	4 956	2,7
Oberhavel	78	9 311	2 012 648	63	114 097	101 837	12 254	5,7
Oberspreewald-Lausitz	68	6 386	1 859 116	57	53 195	46 332	8 330	2,9
Oder-Spree	76	7 471	2 205 041	62	127 291	112 344	17 038	5,8
Ostprignitz-Ruppin	66	5 237	2 258 989	53	54 801	51 790	10 464	2,4
Potsdam-Mittelmark	91	5 378	1 200 242	81	45 326	31 814	8 428	3,8
Prignitz	58	4 518	1 234 974	49	24 515	22 502	5 426	2,0
Spree-Neiße	63	8 843	1 729 441	54	142 857	113 291	16 155	8,3
Teltow-Fläming	98	12 373	3 901 379	82	177 091	88 477	14 313	4,5
Uckermark	58	4 695	2 839 353	46	134 989	130 280	28 752	4,8
Land Brandenburg	1 134	96 934	25 324 337	944	1 124 417	928 371	11 600	4,4

4 Bruttozugänge an Sachanlagen nach Verwaltungsbezirken im Land Brandenburg 2015



Klassifikation der Wirtschaftszweige (WZ 2008)

Bereich: Verarbeitendes Gewerbe sowie Bergbau und Gewinnung von Steinen und Erden

Hauptgruppen: VO Vorleistungsgüterproduzenten IG Investitionsgüterproduzenten GG Gebrauchsgüterproduzenten

VG Verbrauchsgüterproduzenten EN Energie

Nr. der Klassifikation	Hauptgruppe	Bezeichnung	Nr. der Klassifikation	Hauptgruppe	Bezeichnung
B		<u>Bergbau und Gewinnung von Steinen und Erden</u>	11		Getränkeherstellung
05		Kohlenbergbau	11.01	VG	H.v. Spirituosen
05.10	EN	Steinkohlenbergbau	11.02	VG	H.v. Traubenwein
05.20	EN	Braunkohlenbergbau	11.03	VG	H.v. Apfelwein und anderen Fruchtweinen
			11.04	VG	H.v. Wermutwein und sonstigen aromatisierten Weinen
06		Gewinnung von Erdöl und Erdgas	11.05	VG	H.v. Bier
06.10	EN	Gewinnung von Erdöl	11.06	VG	H.v. Malz
06.20	EN	Gewinnung von Erdgas	11.07	VG	H.v. Erfrischungsgetränken; Gewinnung natürlicher Mineralwässer
07		Erzbergbau	12		Tabakverarbeitung
07.10	VO	Eisenerzbergbau	12.00	VG	Tabakverarbeitung
07.21	VO	Bergbau auf Uran- und Thoriumerze			
07.29	VO	Sonstiger NE-Metallerzbergbau	13		H.v. Textilien
08		Gewinnung von Steinen und Erden, sonstiger Bergbau	13.10	VO	Spinnstoffaufbereitung und Spinnerei
08.1	VO	Gewinnung von Natursteinen, Kies, Sand, Ton und Kaolin	13.20	VO	Weberei
08.11	VO	Gewinnung von Naturwerksteinen und Natursteinen, Kalk- und Gipsstein, Kreide und Schiefer	13.30	VO	Veredlung von Textilien und Bekleidung
08.12	VO	Gewinnung von Kies, Sand, Ton und Kaolin	13.9	VG	H.v. sonstigen Textilwaren
08.9	VO	Sonstiger Bergbau; Gewinnung von Steinen und Erden a.n.g.	13.91	VG	H.v. gewirktem und gestricktem Stoff
08.91	VO	Bergbau auf chemische und Düngemittelminerale	13.92	VG	H.v. konfektionierten Textilwaren (ohne Bekleidung)
08.92	VO	Torfgewinnung	13.93	VG	H.v. Teppichen
08.93	VO	Gewinnung von Salz	13.94	VG	H.v. Seilerwaren
08.99	VO	Gewinnung von Steinen und Erden a.n.g.	13.95	VG	H.v. Vliesstoff und Erzeugnissen daraus (ohne Bekleidung)
09		Erbringung von Dienstleistungen für den Bergbau und für die Gewinnung von Steinen und Erden	13.96	VG	H.v. technischen Textilien
09.10	VO	Erbringung von Dienstleistungen für die Gewinnung von Erdöl und Erdgas	13.99	VG	H.v. sonstigen Textilwaren a.n.g.
09.90	VO	Erbringung von Dienstleistungen für den sonstigen Bergbau und die Gewinnung von Steinen und Erden	14		H.v. Bekleidung
C		<u>Verarbeitendes Gewerbe</u>	14.1	VG	H.v. Bekleidung (ohne Pelzbekleidung)
10		H.v. Nahrungs- und Futtermitteln	14.11	VG	H.v. Lederbekleidung
10.1	VG	Schlachten und Fleischverarbeitung	14.12	VG	H.v. Arbeits- und Berufsbekleidung
10.11	VG	Schlachten (ohne Schlachten von Geflügel)	14.13	VG	H.v. sonstiger Oberbekleidung
10.12	VG	Schlachten von Geflügel	14.14	VG	H.v. Wäsche
10.13	VG	Fleischverarbeitung	14.19	VG	H.v. sonstiger Bekleidung und Bekleidungszubehör a.n.g.
10.20	VG	Fischverarbeitung	14.2	VG	H.v. Pelzwaren
10.3	VG	Obst- und Gemüseverarbeitung	14.20	VG	H.v. Pelzwaren
10.31	VG	Kartoffelverarbeitung	14.3	VG	H.v. Bekleidung aus gewirktem und gestricktem Stoff
10.32	VG	H.v. Frucht- und Gemüsesäften	14.31	VG	H.v. Strumpfwaren
10.39	VG	Sonstige Verarbeitung von Obst und Gemüse	14.39	VG	H.v. sonstiger Bekleidung aus gewirktem und gestricktem Stoff
10.4	VG	H.v. pflanzlichen und tierischen Ölen und Fetten	15		H.v. Leder, Lederwaren und Schuhen
10.41	VG	H.v. Ölen und Fetten (ohne Margarine u.ä. Nahrungsfette)	15.1	VG	H.v. Leder und Lederwaren (ohne H.v. Lederbekleidung)
10.42	VG	H.v. Margarine u. ä. Nahrungsfetten	15.11	VG	H.v. Leder und Lederfaserstoff; Zurichtung und Färben v. Fellen
10.5	VG	Milchverarbeitung	15.12	VG	Lederverarbeitung (ohne H.v. Lederbekleidung)
10.51	VG	Milchverarbeitung (ohne H.v. Speiseeis)	15.20	VG	H.v. Schuhen
10.52	VG	H.v. Speiseeis	16		H.v. Holz-, Flecht-, Korb- und Korkwaren (ohne Möbel)
10.6	VO	Mahl- und Schälsmühlen, H.v. Stärke und Stärkeerzeugnissen	16.10	VO	Säge-, Hobel- und Holzimprägnierwerke
10.61	VO	Mahl- und Schälsmühlen	16.2	VO	H.v. sonstigen Holz-, Kork-, Flecht- und Korbwaren (ohne Möbel)
10.62	VO	H.v. Stärke und Stärkeerzeugnissen	16.21	VO	H.v. Furnier-, Sperrholz-, Holzfaser- und Holzspanplatten
10.7	VG	H.v. Back- und Teigwaren	16.22	VO	H.v. Parketttafeln
10.71	VG	H.v. Backwaren (ohne Dauerbackwaren)	16.23	VO	H.v. sonstigen Konstruktionsteilen, Fertigbauteilen, Ausbauelementen und Fertigteilbauten aus Holz
10.72	VG	H.v. Dauerbackwaren	16.24	VO	H.v. Verpackungsmitteln, Lagerbehältern und Ladungsträgern aus Holz
10.73	VG	H.v. Teigwaren	16.29	VO	H.v. Holzwaren a.n.g., Kork-, Flecht- und Korbwaren (ohne Möbel)
10.8	VG	H.v. sonstigen Nahrungsmitteln	17		H.v. Papier, Pappe und Waren daraus
10.81	VG	H.v. Zucker	17.1	VO	H.v. Holz- und Zellstoff, Papier, Karton und Pappe
10.82	VG	H.v. Süßwaren (ohne Dauerbackwaren)	17.11	VO	H.v. Holz- und Zellstoff
10.83	VG	Verarbeitung von Kaffee und Tee, H.v. Kaffee-Ersatz	17.12	VO	H.v. Papier, Karton und Pappe
10.84	VG	H.v. Würzmitteln und Soßen	17.2	VO	H.v. Waren aus Papier, Karton und Pappe
10.85	VG	H.v. Fertigerichten	17.21	VO	H.v. Wellpapier und -pappe sowie von Verpackungsmitteln aus Papier, Karton und Pappe
10.86	VG	H.v. homogenisierten und diätetischen Nahrungsmitteln	17.22	VO	H.v. Haushalts-, Hygiene- und Toilettenartikeln aus Zellstoff, Papier und Pappe
10.89	VG	H.v. sonstigen Nahrungsmitteln a.n.g.	17.23	VO	H.v. Schreibwaren und Bürobedarf aus Papier, Karton und Pappe
10.9	VO	H.v. Futtermitteln	17.24	VO	H.v. Tapeten
10.91	VO	H.v. Futtermitteln für Nutztiere	17.29	VO	H.v. sonstigen Waren aus Papier, Karton und Pappe
10.92	VO	H.v. Futtermitteln für sonstige Tiere			

Klassifikation der Wirtschaftszweige (WZ 2008)

Bereich: Verarbeitendes Gewerbe sowie Bergbau und Gewinnung von Steinen und Erden

Hauptgruppen: VO Vorleistungsgüterproduzenten IG Investitionsgüterproduzenten GG Gebrauchsgüterproduzenten

VG Verbrauchsgüterproduzenten EN Energie

Nr. der Klassifikation	Hauptgruppe	Bezeichnung	Nr. der Klassifikation	Hauptgruppe	Bezeichnung
18		H.v. Druckerzeugnissen; Vervielfältigung von bespielten Ton-, Bild- und Datenträgern	23.5	VO	H.v. Zement, Kalk und gebranntem Gips
18.1	VG	H.v. Druckerzeugnissen	23.51	VO	H.v. Zement
18.11	VG	Drucken von Zeitungen	23.52	VO	H.v. Kalk und gebranntem Gips
18.12	VG	Drucken a.n.g.	23.6	VO	H.v. Erzeugnissen aus Beton, Zement und Gips
18.13	VG	Druck- und Medieneinstufe	23.61	VO	H.v. Erzeugnissen aus Beton, Zement und Kalksandstein für den Bau
18.14	VG	Binden von Druckerzeugnissen und damit verbundene Dienstleistungen	23.62	VO	H.v. Gipszeugnissen für den Bau
18.20	VG	Vervielfältigung von bespielten Ton-, Bild- und Datenträgern	23.63	VO	H.v. Frischbeton (Transportbeton)
19		Kokerei und Mineralölverarbeitung	23.64	VO	H.v. Mörtel und anderem Beton (Trockenbeton)
19.10	EN	Kokerei	23.65	VO	H.v. Faserzementwaren
19.20	EN	Mineralölverarbeitung	23.69	VO	H.v. sonstigen Erzeugnissen aus Beton, Zement und Gips a.n.g.
20		H.v. chemischen Erzeugnissen	23.70	VO	Be- und Verarbeitung von Naturwerksteinen u. Natursteinen a.n.g.
20.1	VO	H.v. chemischen Grundstoffen, Düngemitteln und Stickstoffverbindungen, Kunststoffen in Primärformen und synthetischem Kautschuk in Primärformen	23.9	VO	H.v. Schleifkörpern und Schleifmitteln auf Unterlage sowie sonstigen Erzeugnissen aus nichtmetallischen Mineralien a.n.g.
20.11	VO	H.v. Industriegasen	23.91	VO	H.v. Schleifkörpern und Schleifmitteln auf Unterlage
20.12	VO	H.v. Farbstoffen und Pigmenten	23.99	VO	H.v. sonst. Erzeugnissen aus nichtmetallischen Mineralien a.n.g.
20.13	VO	H.v. sonstigen anorganischen Grundstoffen und Chemikalien	24		Metallerzeugung und -bearbeitung
20.14	VO	H.v. sonstigen organischen Grundstoffen und Chemikalien	24.10	VO	Erzeugung von Roheisen, Stahl und Ferrolegierungen
20.15	VO	H.v. Düngemitteln und Stickstoffverbindungen	24.20	VO	H.v. Stahlrohren, Rohrform-, Rohrverschluss- und Rohrverbindungsstücken aus Stahl
20.16	VO	H.v. Kunststoffen in Primärformen	24.3	VO	Sonstige erste Bearbeitung von Eisen und Stahl
20.17	VO	H.v. synthetischem Kautschuk in Primärformen	24.31	VO	H.v. Blankstahl
20.20	VO	H.v. Schädlingsbekämpfungsmitteln, Pflanzenschutz- und Desinfektionsmitteln	24.32	VO	H.v. Kaltband mit einer Breite von weniger als 600 mm
20.30	VO	H.v. Anstrichmitteln, Druckfarben und Kittungen	24.33	VO	H.v. Kaltprofilen
20.4	VG	H.v. Seifen, Wasch-, Reinigungs- und Körperpflegemitteln sowie von Duftstoffen	24.34	VO	H.v. kaltgezogenem Draht
20.41	VG	H.v. Seifen, Wasch-, Reinigungs- und Poliermitteln	24.4	VO	Erzeugung und erste Bearbeitung von NE-Metallen
20.42	VG	H.v. Körperpflegemitteln und Duftstoffen	24.41	VO	Erzeugung und erste Bearbeitung von Edelmetallen
20.5	VO	H.v. sonstigen chemischen Erzeugnissen	24.42	VO	Erzeugung und erste Bearbeitung von Aluminium
20.51	VO	H.v. pyrotechnischen Erzeugnissen	24.43	VO	Erzeugung und erste Bearbeitung von Blei, Zink und Zinn
20.52	VO	H.v. Klebstoffen	24.44	VO	Erzeugung und erste Bearbeitung von Kupfer
20.53	VO	H.v. etherischen Ölen	24.45	VO	Erzeugung und erste Bearbeitung von sonstigen NE-Metallen
20.59	VO	H.v. sonstigen chemischen Erzeugnissen a.n.g.	24.46	VO	Aufbereitung von Kernbrennstoffen
20.60	VO	H.v. Chemiefasern	24.5	VO	Gießereien
21		H.v. pharmazeutischen Erzeugnissen	24.51	VO	Eisengießereien
21.10	VG	H.v. pharmazeutischen Grundstoffen	24.52	VO	Stahlgießereien
21.20	VG	H.v. pharmazeutischen Spezialitäten und sonstigen pharmazeutischen Erzeugnissen	24.53	VO	Leichtmetallgießereien
22		H.v. Gummi- und Kunststoffwaren	24.54	VO	Buntmetallgießereien
22.1	VO	H.v. Gummiwaren	25		H.v. Metallerzeugnissen
22.11	VO	Herstellung und Runderneuerung von Bereifungen	25.1	IG	Stahl- und Leichtmetallbau
22.19	VO	H.v. sonstigen Gummiwaren	25.11	IG	H.v. Metallkonstruktionen
22.2	VO	H.v. Kunststoffwaren	25.12	IG	H.v. Ausbauelementen aus Metall
22.21	VO	H.v. Platten, Folien, Schläuchen und Profilen aus Kunststoffen	25.2	IG	H.v. Metalltanks und -behältern; H.v. Heizkörpern und -kesseln für Zentralheizungen
22.22	VO	H.v. Verpackungsmitteln aus Kunststoffen	25.21	IG	H.v. Heizkörpern und -kesseln für Zentralheizungen
22.23	VO	H.v. Baubedarfsartikeln aus Kunststoffen	25.29	IG	H.v. Sammelbehältern, Tanks u. ä. Behältern aus Metall
22.29	VO	H.v. sonstigen Kunststoffwaren	25.30	IG	H.v. Dampfkesseln (ohne Zentralheizungskessel)
23		H.v. Glas und Glaswaren, Keramik, Verarbeitung von Steinen und Erden	25.40	IG	H.v. Waffen und Munition
23.1	VO	H.v. Glas und Glaswaren	25.50	VO	H.v. Schmiede-, Press-, Zieh- und Stanzteilen, gewalzten Ringen und pulvermetallurgischen Erzeugnissen
23.11	VO	H.v. Flachglas	25.6	VO	Oberflächenveredlung und Wärmebehandlung; Mechanik a.n.g.
23.12	VO	Veredlung und Bearbeitung von Flachglas	25.61	VO	Oberflächenveredlung und Wärmebehandlung
23.13	VO	H.v. Hohlglas	25.62	VO	Mechanik a.n.g.
23.14	VO	H.v. Glasfasern und Waren daraus	25.7	VO	H.v. Schneidwaren, Werkzeugen, Schlössern und Beschlägen aus unedlen Metallen
23.19	VO	Herstellung, Veredlung und Bearbeitung von sonstigem Glas einschließlich technischen Glaswaren	25.71	VO	H.v. Schneidwaren und Bestecken aus unedlen Metallen
23.20	VO	H.v. feuerfesten keramischen Werkstoffen und Waren	25.72	VO	H.v. Schlössern und Beschlägen aus unedlen Metallen
23.3	VO	H.v. keramischen Baumaterialien	25.73	VO	H.v. Werkzeugen
23.31	VO	H.v. keramischen Wand- und Bodentiesen und -platten	25.9	VO	H.v. sonstigen Metallwaren
23.32	VO	H.v. Ziegeln und sonstiger Baukeramik	25.91	VO	H.v. Fässern, Trommeln, Dosen, Eimern u.ä. Behältern aus Metall
23.4	VO	H.v. sonstigen Porzellan- und keramischen Erzeugnissen	25.92	VO	H.v. Verpackungen und Verschlüssen aus Eisen, Stahl und NE-Metall
23.41	VO	H.v. keramischen Haushaltswaren und Ziergegenständen	25.93	VO	H.v. Drahtwaren, Ketten und Federn
23.42	VO	H.v. Sanitärkeramik	25.94	VO	H.v. Schrauben und Nieten
23.43	VO	H.v. Isolatoren und Isolierteilen aus Keramik	25.99	VO	H.v. sonstigen Metallwaren a.n.g.
23.44	VO	H.v. keramischen Erzeugnissen für sonstige technische Zwecke			
23.49	VO	H.v. sonstigen keramischen Erzeugnissen			

Klassifikation der Wirtschaftszweige (WZ 2008)

Bereich: Verarbeitendes Gewerbe sowie Bergbau und Gewinnung von Steinen und Erden

Hauptgruppen: VO Vorleistungsgüterproduzenten IG Investitionsgüterproduzenten GG Gebrauchsgüterproduzenten

VG Verbrauchsgüterproduzenten EN Energie

Nr. der Klassifikation	Hauptgruppe	Bezeichnung	Nr. der Klassifikation	Hauptgruppe	Bezeichnung
26		H.v. Datenverarbeitungsgeräten, elektronischen und optischen Erzeugnissen	29		H.v. Kraftwagen und Kraftwagenteilen
26.1	VO	H.v. elektronischen Bauelementen und Leiterplatten	29.10	IG	H.v. Kraftwagen und Kraftwagenmotoren
26.11	VO	H.v. elektronischen Bauelementen	29.20	IG	H.v. Karosserien, Aufbauten und Anhängern
26.12	VO	H.v. bestückten Leiterplatten	29.3	IG	H.v. Teilen und Zubehör für Kraftwagen
26.20	IG	H.v. Datenverarbeitungsgeräten und peripheren Geräten	29.31	IG	Herstellung elektrischer und elektronischer Ausrüstungsgegenstände für Kraftwagen
26.30	IG	H.v. Geräten und Einrichtungen der Telekommunikationstechnik	29.32	IG	H.v. sonstigen Teilen und sonstigem Zubehör für Kraftwagen
26.40	GG	H.v. Geräten der Unterhaltungselektronik			
26.5	IG	H.v. Mess-, Kontroll-, Navigations- u. ä. Instrumenten und Vorrichtungen; H.v. Uhren	30		Sonstiger Fahrzeugbau
26.51	IG	H.v. Mess-, Kontroll-, Navigations- u. ä. Instrumenten und Vorrichtungen	30.1	IG	Schiff- und Bootsbau
26.52	IG	H.v. Uhren	30.11	IG	Schiffbau (ohne Boots- und Yachtbau)
26.60	IG	H.v. Bestrahlungs- und Elektrotherapiegeräten und elektromedizinischen Geräten	30.12	IG	Boots- und Yachtbau
26.70	GG	H.v. optischen und fotografischen Instrumenten und Geräten	30.20	IG	Schienerfahrzeugbau
26.80	VO	H.v. magnetischen und optischen Datenträgern	30.30	IG	Luft- und Raumfahrzeugbau
			30.40	IG	H.v. militärischen Kampffahrzeugen
			30.9	GG	H.v. Fahrzeugen a.n.g.
			30.91	GG	H.v. Krafträdern
			30.92	GG	H.v. Fahrrädern sowie von Behindertenfahrzeugen
			30.99	GG	H.v. sonstigen Fahrzeugen a.n.g.
27		H.v. elektrischen Ausrüstungen	31		H.v. Möbeln
27.1	VO	H.v. Elektromotoren, Generatoren, Transformatoren, Elektrizitätsverteilungs- und -schalteinrichtungen	31.0	GG	H.v. Möbeln
27.11	VO	H.v. Elektromotoren, Generatoren und Transformatoren	31.01	GG	H.v. Büro- und Ladenmöbeln
27.12	VO	H.v. Elektrizitätsverteilungs- und -schalteinrichtungen	31.02	GG	H.v. Küchenmöbeln
27.20	VO	H.v. Batterien und Akkumulatoren	31.03	GG	H.v. Matratzen
27.3	VO	H.v. Kabeln und elektrischem Installationsmaterial	31.09	GG	H.v. sonstigen Möbeln
27.31	VO	H.v. Glasfaserkabeln			
27.32	VO	H.v. sonstigen elektronischen und elektrischen Drähten und Kabeln	32		H.v. sonstigen Waren
27.33	VO	H.v. elektrischem Installationsmaterial	32.1	GG	H.v. Münzen, Schmuck und ähnlichen Erzeugnissen
27.40	VO	H.v. elektrischen Lampen und Leuchten	32.11	GG	H.v. Münzen
27.5	GG	H.v. Haushaltsgeräten	32.12	GG	H.v. Schmuck, Gold- und Silberschmiedewaren (ohne Fantasieschmuck)
27.51	GG	H.v. elektrischen Haushaltsgeräten	32.13	GG	H.v. Fantasieschmuck
27.52	GG	H.v. nicht elektrischen Haushaltsgeräten	32.20	GG	H.v. Musikinstrumenten
27.90	VO	H.v. sonstigen elektrischen Ausrüstungen und Geräten a.n.g.	32.30	VG	H.v. Sportgeräten
28		Maschinenbau	32.40	VG	H.v. Spielwaren
28.1	IG	H.v. nicht wirtschaftszweigspezifischen Maschinen	32.50	IG	H.v. medizinischen und zahnmedizinischen Apparaten und Materialien
28.11	IG	H.v. Verbrennungsmotoren und Turbinen (ohne Motoren für Luft- und Straßenfahrzeuge)	32.9	VG	H.v. Erzeugnissen a.n.g.
28.12	IG	H.v. hydraulischen und pneumatischen Komponenten und Systemen	32.91	VG	H.v. Besen und Bürsten
28.13	IG	H.v. Pumpen und Kompressoren a.n.g.	32.99	VG	H.v. sonstigen Erzeugnissen a.n.g.
28.14	IG	H.v. Armaturen a.n.g.	33		Reparatur und Installation von Maschinen und Ausrüstungen
28.15	IG	H.v. Lagern, Getrieben, Zahnrädern und Antriebselementen	33.1	IG	Reparatur von Metallerzeugnissen, Maschinen und Ausrüstungen
28.2	IG	H.v. sonstigen nicht wirtschaftszweigspezifischen Maschinen	33.11	IG	Reparatur von Metallerzeugnissen
28.21	IG	H.v. Öfen und Brennern	33.12	IG	Reparatur von Maschinen
28.22	IG	H.v. Hebezeugen und Fördermitteln	33.13	IG	Reparatur von elektronischen und optischen Geräten
28.23	IG	H.v. Büromaschinen (ohne Datenverarbeitungsgeräte und periphere Geräte)	33.14	IG	Reparatur von elektrischen Ausrüstungen
28.24	IG	H.v. handgeführten Werkzeugen mit Motorantrieb	33.15	IG	Reparatur und Instandhaltung von Schiffen, Booten und Yachten
28.25	IG	H.v. kälte- und lufttechnischen Erzeugnissen, nicht für den Haushalt	33.16	IG	Reparatur und Instandhaltung von Luft- und Raumfahrzeugen
28.29	IG	H.v. sonst. nicht wirtschaftszweigspezifischen Maschinen a.n.g.	33.17	IG	Reparatur und Instandhaltung von Fahrzeugen a.n.g.
28.30	IG	H.v. land- und forstwirtschaftlichen Maschinen	33.19	IG	Reparatur von sonstigen Ausrüstungen
28.4	IG	H.v. Werkzeugmaschinen	33.20	IG	Installation von Maschinen und Ausrüstungen a.n.g.
28.41	IG	H.v. Werkzeugmaschinen für die Metallbearbeitung			
28.49	IG	H.v. sonstigen Werkzeugmaschinen			
28.9	IG	H.v. Maschinen für sonstige bestimmte Wirtschaftszweige			
28.91	IG	H.v. Maschinen für die Metallerzeugung, von Walzwerkeinrichtungen und Gießmaschinen			
28.92	IG	H.v. Bergwerks-, Bau- und Baustoffmaschinen			
28.93	IG	H.v. Maschinen für die Nahrungs- und Genussmittelerzeugung und die Tabakverarbeitung			
28.94	IG	H.v. Maschinen für die Textil- und Bekleidungsherstellung und die Lederverarbeitung			
28.95	IG	H.v. Maschinen für die Papiererzeugung und -verarbeitung			
28.96	IG	H.v. Maschinen für die Verarbeitung von Kunststoffen und Kautschuk			
28.99	IG	H.v. Maschinen für sonstige bestimmte Wirtschaftszweige a.n.g.			

Das Amt für Statistik Berlin-Brandenburg

Das Amt für Statistik Berlin-Brandenburg ist für beide Länder die zentrale Dienstleistungseinrichtung auf dem Gebiet der amtlichen Statistik. Das Amt erbringt Serviceleistungen im Bereich Information und Analyse für die breite Öffentlichkeit, für alle gesellschaftlichen Gruppen sowie für Kunden aus Verwaltung und Politik, Wirtschaft und Wissenschaft. Kerngeschäft des Amtes ist die Durchführung der gesetzlich angeordneten amtlichen Statistiken für Berlin und Brandenburg. Das Amt erhebt die Daten, bereitet sie auf, interpretiert und analysiert sie und veröffentlicht die Ergebnisse. Die Grundversorgung aller Nutzer mit statistischen Informationen erfolgt unentgeltlich, im Wesentlichen über das Internet und den Informationsservice. Daneben werden nachfrage- und zielgruppenorientierte Standardauswertungen zu Festpreisen angeboten. Kundenspezifische Aufbereitung / Beratung zu kostendeckenden Preisen ergänzt das Spektrum der Informationsbereitstellung.

Amtliche Statistik im Verbund

Die Statistiken werden bundesweit nach einheitlichen Konzepten, Methoden und Verfahren arbeitsteilig erstellt. Die statistischen Ämter der Länder sind dabei grundsätzlich für die Durchführung der Erhebungen, für die Aufbereitung und Veröffentlichung der Länderergebnisse zuständig. Durch diese Kooperation in einem „Statistikverbund“ entstehen für alle Länder vergleichbare und zu einem Bundesergebnis zusammenführbare Erhebungsergebnisse.

Produkte und Dienstleistungen

Informationsservice

info@statistik-bbb.de
mit statistischen Informationen für jedermann und Beratung sowie maßgeschneiderte Aufbereitungen von Daten über Berlin und Brandenburg. Auskunft, Beratung, Pressedienst sowie Fachbibliothek.

Standort Potsdam

Behlertstraße 3a, 14467 Potsdam
Tel. 0331 8173 - 1777
Fax 030 9028 - 4091
Mo – Do 9 – 15 Uhr, Fr 9 – 14 Uhr

Standort Berlin

Alt-Friedrichsfelde 60, 10315 Berlin
Bibliothek
Tel. 030 9021 - 3540
Mo – Do 9 – 15 Uhr, Fr 9 – 14 Uhr

Internet-Angebot

www.statistik-berlin-brandenburg.de
mit aktuellen Daten, Pressemitteilungen, Statistischen Berichten zum kostenlosen Herunterladen, regionalstatistischen Informationen, Wahlstatistiken und -analysen sowie einem Überblick über das gesamte Leistungsspektrum des Amtes.

Statistische Jahrbücher

mit einer Vielzahl von Tabellen aus nahezu allen Arbeitsgebieten der amtlichen Statistik.

Statistische Berichte

mit Ergebnissen der einzelnen Statistiken in Tabellen in tiefer sachlicher Gliederung und Grafiken zur Veranschaulichung von Entwicklungen und Strukturen.

Datenangebot aus dem Sachgebiet

Informationen zu dieser Veröffentlichung

Referat 31
Tel. 030 9021 - 3836/3346
Fax 030 9028 - 4012
Verarb.Gewerbe@statistik-bbb.de

Weitere Veröffentlichungen zum Thema

Statistische Berichte:

- Verarbeitendes Gewerbe
E I 1 - j
E I 2 - m
- Investitionen
E I 6 - j
- Produzierendes Gewerbe
Investitionen für den Umweltschutz
Q III 1 - j

Daten + Analysen

- Dr. Nina Goppold: Umweltschutzzinvestitionen der brandenburgischen Betriebe und Unternehmen im Bergbau und Verarbeitenden Gewerbe 2000 bis 2004, Nr. IV/2006

Statistisches Bundesamt

- Beschäftigte, Umsatz und Investitionen der Unternehmen und Betriebe des Verarbeitenden Gewerbes sowie des Bergbaus und der Gewinnung von Steinen und Erden; Fachserie 4, Reihe 4.2.1; jährlich