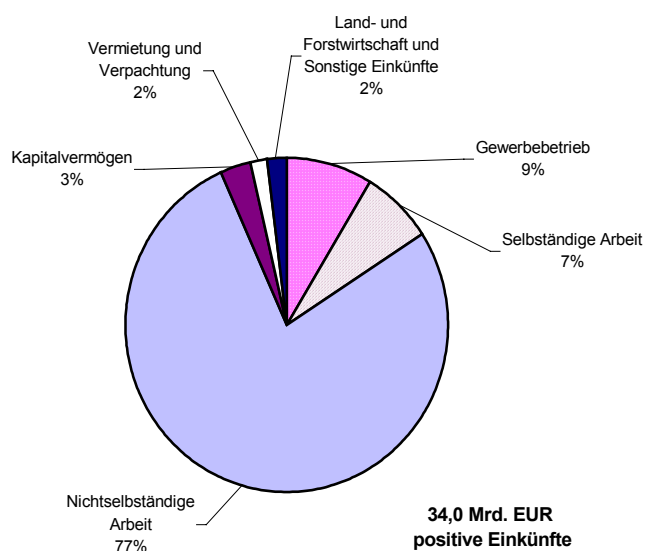


Statistischer Bericht

L IV 3 - 3j 98

Lohn- und Einkommensteuer in Berlin 1998

Summe der positiven Einkünfte nach den Einkunftsarten in Berlin 1998



Information und Beratung

Wir über uns

Der Auftrag des Statistischen Landesamtes Berlin ist im Berliner Landesstatistikgesetz vom 9. Dezember 1992 definiert. Das Amt hat entsprechend den Grundsätzen der Neutralität, Objektivität und wissenschaftlichen Unabhängigkeit Daten unter Verwendung neuester wissenschaftlicher Erkenntnisse, sachgerechter Methoden und Informationstechniken zu sammeln und für die Darstellung politischer, gesellschaftlicher, wirtschaftlicher und ökologischer Zusammenhänge aufzuschlüsseln.

So erreichen Sie uns

Das **Statistische Landesamt Berlin** befindet sich im „Bildungs- und Verwaltungszentrum Friedrichsfelde“ im Bezirk Lichtenberg-Hohenschönhausen (Nähe Tierpark Friedrichsfelde).

**Statistisches Landesamt Berlin
Alt-Friedrichsfelde 60
10315 Berlin**

Verkehrsverbindungen:

U-Bahn, Linie U 5 bis Bahnhof „Friedrichsfelde“ (ca. 15 Minuten Fußweg),

S-Bahn, Linien S 5, S 7, S 75 bis Bahnhof „Friedrichsfelde-Ost“ (Anschluss Bus 108 bis Haltestelle „Bildungs- und Verwaltungszentrum“),

Straßenbahn, Linien M17, 27 bis Haltestelle „Am Tierpark“,

Bus, Linie 108 bis Haltestelle „Bildungs- und Verwaltungszentrum“ oder Linie 194 bis Haltestelle „Am Tierpark / Alfred-Kowalke-Straße“.

Veröffentlichungen

Sie können alle Publikationen des Statistischen Landesamtes in unserer **Bibliothek** einsehen.

Öffnungszeiten:

montags bis mittwochs

von 9 bis 15 Uhr,

donnerstags

von 9 bis 17 Uhr

und freitags

von 9 bis 14 Uhr.

Telefon: (030) 9021 3540.

Hier stehen darüber hinaus auch die Veröffentlichungen der anderen Statistischen Ämter der Länder und des Bundes zur Verfügung, ebenso internationale Publikationen, insbesondere Standardwerke zur statistischen Methodenlehre und zu Wirtschafts- und Sozialwissenschaften. Ein aktuelles Verzeichnis unserer Veröffentlichungen ist bei der

Zentralen Information und Beratung zu erhalten.

Im **Internet** ist das Statistische Landesamt Berlin darüber hinaus mit Eckdaten für Berlin und Online-Datenbanken vertreten:

www.statistik-berlin.de

Informationen zu dieser Veröffentlichung

Fachbereich Lohn- und Einkommensteuer:

Telefon: (030) 9021 3613/3535

Telefax: (030) 9021 3272

E-Mail Internet:

Steuern@statistik-berlin.de

Auskunftsstelle:

Zentrale Information und Beratung ,
Haus 3, Erdgeschoss

Zimmer 3.005,

Telefon: (030) 9021 3434

Telefax: (030) 9021 3655

E-Mail: info@statistik-berlin.de

Zeichenerklärung

- nichts vorhanden
- () Aussagewert eingeschränkt
- . Zahlenwert unbekannt oder geheimgehalten
- x Tabellenfach gesperrt, weil Aussage nicht sinnvoll
- / Zahlenwert nicht sicher genug
- 0 weniger als die Hälfte von 1 in der letzten besetzten Stelle, jedoch mehr als nichts
- p vorläufige Zahl
- ... Angabe fällt später an
- r berichtigte Zahl
- s geschätzte Zahl

Inhaltsverzeichnis

		Seite
	Grafiken	
Information und Beratung	2	Summe der positiven Einkünfte nach den Einkunftsarten in Berlin 1998 1
Erläuterungen	4	Gesamtbetrag der Einkünfte und festgesetzte Einkommensteuer der unbeschränkt Lohn- und Einkommensteuerpflichtigen in Berlin 1998 nach Größenklassen 8
Allgemeine Hinweise	4	
Definitionen	6	
Erhebungsmerkmale	6	Männliche und weibliche Lohn- und Einkommensbezieher mit positiven Einkünften in Berlin 1998 nach der Summe der individuellen Einkünfte 17
Ergebnisse kurz gefasst	7	
Datenangebot aus dem Sachgebiet	30	
Datenangebot	30	
Lieferung	30	
Kosten	30	
Information und Beratung	30	
Weitere Veröffentlichungen zum Thema Verkehr	30	
Allgemeines Informationsangebot	31	
Bestellung	32	
Liefer- und Zahlungsbedingungen	32	
	Tabellen	
		Übersicht der Lohn- und Einkommensteuerpflichtigen in Berlin 1995 und 1998 9
	1	Unbeschränkt Lohn- und Einkommensteuerpflichtige in Berlin 1998 nach Grund- / Splittingtabellen-Gliederung und Größenklassen des Gesamt Betrags der Einkünfte 10
	2	Unbeschränkt Lohn- und Einkommensteuerpflichtige in Berlin 1998 nach Grund- / Splittingtabellen-Gliederung, Geschlecht und Größenklassen der Summe der individuellen Einkünfte 18
	3	Hauptmerkmale der Lohn- und Einkommensbesteuerung in Berlin 1998 24
	4	Unbeschränkt Steuerpflichtige mit individuellen Einkünften aus Gewerbebetrieb als Einzelunternehmer in Berlin 1998 nach der Systematik der Wirtschaftszweige (WZ 93) insgesamt 26
	5	Unbeschränkt Steuerpflichtige mit individuellen Einkünften aus überwiegend freiberuflicher Tätigkeit in Berlin 1998 in ausgewählten Freien Berufen insgesamt 27
	6	Einkünfte / Einnahmen der Personengesellschaften / Gemeinschaften nach Anzahl der Mitunternehmer/ Beteiligten und Größenklassen des Gesamt Betrags der Einkünfte / Einnahmen in Berlin 1998 28

Impressum

Berliner Statistik
 Statistischer Bericht
 L IV 3 - 3j 98

** Bericht enthält Angaben, die alle Statisti-
 schen Landesämter für ihren Bereich unter
 gleicher Kennziffer veröffentlichen*

Herausgeber

Statistisches Landesamt Berlin
 Alt-Friedrichsfelde 60
 10315 Berlin

Erscheinungsfolge
 dreijährlich

Preis
 12,00 EUR

Bestell Nr.
 320.3

© Statistisches Landesamt Berlin

*Für nichtgewerbliche Zwecke sind Vervielfältigung und unentgeltliche Verbreitung,
 auch auszugsweise, nur mit Quellenangabe
 gestattet. Die Verbreitung, auch auszugs-
 weise, über elektronische Systeme/Daten-
 träger bedarf der vorherigen Zustimmung.
 Alle übrigen Rechte bleiben vorbehalten.*

Erläuterungen

Allgemeine Hinweise

Aufgabe und Ziel der Statistik

Die Einkommensteuerstatistik gibt einen detaillierten Überblick über den Kreis der lohn- und einkommensteuerpflichtigen natürlichen Personen sowie über die Höhe, Verteilung und Besteuerung des veranlagten / nicht veranlagten Einkommens. Die Ergebnisse der Statistik dienen als Orientierungshilfe für finanz- und steuerpolitische Entscheidungen. Darüber hinaus knüpfen an die Lohn- und Einkommensteuerstatistik auch Zahlungen an die Länder und Gemeinden mit erheblichem Finanzvolumen an. Aus den Angaben der Lohn- und Einkommensteuerstatistik 1998 werden nach den §§ 1 bis 3 des Gemeindefinanzreformgesetzes die Schlüsselzahlen für die Aufteilung des Gemeindeanteils an der Einkommensteuer ermittelt und für die Jahre 2003 bis 2005 angewendet. Die nicht von den Wohnsitzländern vereinnahmten Lohnsteuerbeträge dienen gemäß § 7 des Zerlegungsgesetzes als Basis für die Festlegung der Zerlegungsanteile der Länder für die Jahre 2001 bis 2003.

Rechtsgrundlage

Nachfolgend die wichtigsten Rechtsgrundlagen:

- Gesetz über Steuerstatistiken vom 11. Oktober 1995 (BGBl. I S. 1250, 1409), zuletzt geändert durch Artikel 18 des Gesetzes vom 26. Juni 2001 (BGBl. I S. 1310).
- Einkommensteuergesetz 1997 in der Fassung der Bekanntmachung vom 16. April 1997 (BGBl. I S. 821), geändert durch Artikel 10 des Gesetzes vom 6. August 1998 (BGBl. I S. 2026).
- Einkommensteuer-Durchführungsverordnung 1997 in der Fassung der Bekanntmachung vom 18. Juni 1997 (BGBl. I S. 1558).
- Einkommensteuer-Richtlinien 1996 in der Fassung vom 28. Februar 1997 (BStBl. I Sondernummer 1/1997), geändert durch die Allgemeine Verwaltungsvorschrift über die Änderung der Einkommensteuer-Richtlinien 1996 (EStÄR 1998) und die 2. Allgemeine Verwaltungsvorschrift über die Änderung der Einkommensteuer-Richtlinien 1996 (2. EStÄR 1998) vom 15. Dezember 1998 (BStBl. I S. 1518, 1528).
- Lohnsteuer-Durchführungsverordnung 1990 in der Fassung vom 10. Oktober 1989 (BGBl. I S. 1848), geändert durch Artikel 11 des Gesetzes vom 11. Oktober 1995 (BStBl. I S. 1250).
- Lohnsteuer-Richtlinien 1996

Periodizität

Diese Statistik wird dreijährlich erhoben.

Berichtskreis

Die Lohn- und Einkommensteuerstatistik ist eine Sekundärstatistik. Zur Meldung verpflichtet sind die Oberfinanzdirektion Berlin (OFD) und die Berliner Finanzämter. Die Oberfinanzdirektion stellt die statistikrelevanten Daten dem Statistischen Landesamt in anonymisierter Form auf maschinell lesbarem Datenträger zur Verfügung. Die Finanzämter liefern die manuell bearbeiteten Veranlagungen auf Lohnsteuerkarten und Statistischen Blättern.

Klassifikation

Den Erhebungen liegt die vom Statistischen Bundesamt herausgegebene "Klassifikation der Wirtschaftszweige, Ausgabe 1993 (WZ 93)" - Tiefengliederung für die Steuerstatistiken (Gewerbekennzahlen - GKZ 93) zugrunde.

Methodische Hinweise

Die Datenlieferung und -aufbereitung erfolgte in Deutsche Mark (DM), die Ergebnisse werden in Euro (EUR) dargestellt.

Einkunftsarten

Der Einkommensteuer unterliegen nach § 2 Abs. 1 EStG Einkünfte aus

1. Land- und Forstwirtschaft
2. Gewerbebetrieb
3. selbständiger Arbeit
4. nichtselbständiger Arbeit
5. Kapitalvermögen
6. Vermietung und Verpachtung
7. sonstigen Einkunftsarten im Sinne des § 22 EStG,

die der Steuerpflichtige während seiner unbeschränkten Einkommensteuerpflicht oder als inländische Einkünfte während seiner beschränkten Einkommensteuerpflicht erzielt. Zu welcher Einkunftsart die Einkünfte im Einzelnen gehören, bestimmt sich nach den §§ 13 bis 24 EStG.

Die Berechnung der Jahreslohnsteuer bzw. Einkommensteuer erfolgt nach dem zu versteuernden Einkommen, das sich nach Berücksichtigung von hinzuzurechnenden und abzuziehenden Beträgen aus der Summe der Einkünfte aus den sieben Einkunftsarten (§ 2 Einkommensteuergesetz - EStG) ergibt. Dabei gelten bei den ersten drei Einkunftsarten die Gewinne als Einkünfte, bei den anderen der Überschuss der Einnahmen über die Werbungskosten, die nach § 9 EStG der Erwerbung, Sicherung und Erhaltung der Einnahmen dienen.

In dem folgenden Berechnungsschema wird der Zusammenhang zwischen den verschiedenen Einkunfts-, Einkommens- bzw. Steuerbegriffen vereinfacht dargestellt.

Ermittlung des zu versteuernden Einkommens

Summe der Einkünfte aus den sieben Einkunftsarten (nach Abzug der Werbungskosten / Betriebsausgaben)

- + Hinzurechnungsbetrag (§ 2a Abs. 3 Satz 3, Abs. 4 EStG, § 2 Abs. 1 Satz 3, Abs. 2 AIG)
- Ausländische Verluste bei DBA (§ 2a Abs. 3 Satz 1 EStG)
- Vom Ehegatten in 1998 geerbte nicht ausgeglichene Verluste
- Altersentlastungsbetrag (§ 24a EStG)
- Freibetrag für Land- und Forstwirte (§ 13 Abs 3 EStG)

= **Gesamtbetrag der Einkünfte** (§ 2 Abs. 3 EStG)

- Sonderausgaben (§§ 10, 10b, 10c EStG)
- Außergewöhnliche Belastungen (§§ 33 bis 33c EStG)
- Steuerbegünstigungen für Wohnzwecke (§§ 10e bis 10i, § 15b BerlinFG, § 7 FördG)
- Verlustabzug (§ 10d EStG, § 2a Abs. 3 Satz 2 EStG)

= **Einkommen** (§ 2 Abs. 4 EStG)

- Kinderfreibeträge (§ 32 Abs. 6 EStG)
- Haushaltsfreibetrag (§ 32 Abs. 7 EStG)
- Härteausgleich (§ 46 Abs. 3 EStG, § 70 EStDV)

= **zu versteuerndes Einkommen** (§ 2 Abs. 5 EStG)

Ermittlung der festzusetzenden Einkommensteuer

Steuerbetrag laut Grund- / Splittingtabelle **oder** Steuerbetrag bei Anwendung des Progressionsvorbehalts (§ 32b EStG)

- + Steuerbetrag auf die einem ermäßigten Steuerersatz unterliegenden Einkünfte (§§ 34, 34b, 34c Abs. 4 EStG)

= **Tarifliche Einkommensteuer** (§ 32a Abs. 1 und 5 EStG)

- Entlastungsbetrag (§ 32c EStG)
- Ausländische Steuern (§ 34c Abs. 1 und 6 EStG, § 12 AStG)
- Steuerermäßigung für Land- und Forstwirte (§ 34e EStG)
- Ermäßigung nach § 7a Fördergebietgesetz
- + Steuern nach § 34c Abs. 5 EStG
- "Baukindergeld" (§ 34f EStG)
- Steuerermäßigung bei Mitgliedsbeiträgen und Spenden an politische Parteien und unabhängige Wählergemeinschaften (§ 34g EStG)
- Steuerermäßigung bei Belastung mit Erbschaftsteuer (§ 35 EStG)
- + Nachsteuer nach §§ 30, 31 EStDV
- + Zuschlag nach § 3 Abs. 4 Satz 2 Forstschäden-Ausgleichsgesetz
- + Hinzuzurechnendes Kindergeld, soweit ein Kinderfreibetrag berücksichtigt worden ist nach §§ 31 Satz 5, 36 Abs. 2 Satz 1 EStG

= **Festzusetzende Einkommensteuer** (§ 2 Abs. 6 EStG)

Personengesellschaften und Gemeinschaften

Im Rahmen der Einkommensteuerstatistik werden auch die Einkünfte der Personengesellschaften wie z.B. Offene Handelsgesellschaften (OHG), Kommanditgesellschaften (KG), GmbH & Co KG sowie Erben- und Grundstücksgemeinschaften gesondert und einheitlich festgestellt. Die gesonderte Feststellung wird grundsätzlich immer dann einheitlich festgestellt, wenn an der Einkunftsquelle mehrere Personen beteiligt sind und diesen die aus dieser Einkunftsquelle stammenden Einkünfte auch zuzurechnen sind.

Hinweise auf andere Veröffentlichungen

Ergebnisse für das gesamte Bundesgebiet enthält die vom Statistischen Bundesamt herausgegebene Fachserie 14, Reihe 7.1 „Lohn- und Einkommensteuer“.

Erhebungsmerkmale

Definitionen

Einkommensteuerpflichtige

Unbeschränkt einkommensteuerpflichtig sind natürliche Personen, die im Inland einen Wohnsitz oder ihren gewöhnlichen Aufenthalt haben, sowie die im Ausland lebenden deutschen Behördenangehörigen mit deren Familien. Die unbeschränkte Steuerpflicht erstreckt sich auf alle in- und ausländischen Einkünfte. Zusammenveranlagte Ehegatten gelten grundsätzlich als ein Steuerpflichtiger.

Beschränkt einkommensteuerpflichtig sind dagegen natürliche Personen, die im Inland weder einen Wohnsitz noch ihren gewöhnlichen Aufenthalt haben. Sie unterliegen mit allen in § 49 EStG aufgeführten inländischen Einkünften der Steuerpflicht.

Einkünfte

sind nach § 2 Abs. 2 EStG bei Einkünften aus Land- und Forstwirtschaft, Gewerbebetrieb und selbstständiger Arbeit der Gewinn, bei den anderen Einkunftsarten der Überschuss der Einnahmen, der über den Werbungskosten liegt.

Steuerbelastet

sind Steuerpflichtige, wenn sich aus ihrer Veranlagung ein positiver Einkommensbetrag ergibt und eine Einkommensteuer von mindestens 1 Euro festgesetzt wird.

Nichtsteuerbelastet

sind Steuerpflichtige mit positivem Einkommen, deren festgesetzte Einkommensteuer kleiner als 1 Euro ist.

Verlustfälle

liegen vor, wenn die Veranlagung einen negativen Gesamtbetrag der Einkünfte aufweist.

Werbungskosten

sind Aufwendungen zur Erwerbung, Sicherung und Erhaltung der Einnahmen (§ 9 EStG).

Sonderausgaben

sind Aufwendungen, die weder zu den Betriebsausgaben noch zu den Werbungskosten gehören (§ 10 EStG).

Außergewöhnliche Belastungen

sind Aufwendungen, die einem Steuerpflichtigen durch zwangsläufig höhere Aufwendungen als der überwiegenden Mehrzahl der Steuerpflichtigen gleicher Einkommens- oder Vermögensverhältnisse sowie gleichen Familienstandes erwachsen (§§ 33 bis 33c EStG).

Übersicht über die Gliederungsmerkmale

Erhebungseinheiten

- Steuerpflichtige
- Steuerfälle

Art der Erfassung

- Steuerbelastet
- Nichtsteuerbelastet

Art der Steuerpflicht

- Unbeschränkt
- Beschränkt

Veranlagungsart

- Getrennt
- Zusammen
- Einzel
- Gnadensplitting

Grund- / Splitting-Besteuerung

- Grundtabelle
- Splittingtabelle
- Einzelkarten (IV oder V)

Überwiegende Einkunftsart

- Land- und Forstwirtschaft
- Gewerbebetrieb
- Selbständige Arbeit
- Kapitalvermögen
- Vermietung und Verpachtung
- Sonstige Einkünfte

Überwieg. soziale Gliederung

- Nichtselbständige
- Versorgungsempfänger
- Selbständige

Steuerklassen

- Ohne, I, II, III (ohne V),
- IV / IV, III / V bzw. V / III

Geschlecht

- Männlich
- Weiblich

Kinderfreibeträge / Kindergeld

- Volle
- Halbe

Größenklassengliederung

- Bruttolohn
- Summe der Einkünfte
- Gesamtbetrag der Einkünfte
- Einkommen
- Zu versteuerndes Einkommen

Ergebnisse kurz gefasst

In der Lohn- und Einkommensteuerstatistik 1998 wurden für Berlin insgesamt 1 057 546 Steuerpflichtige erfasst, das waren 9,3 Prozent weniger als im letzten Berichtsjahr 1995. Die weitaus meisten, insgesamt 1 025 834 Steuerpflichtige, waren unbeschränkt steuerpflichtig mit einem positiven Gesamtbetrag der Einkünfte. Dies entspricht einem Rückgang um 6 Prozent gegenüber 1995.

Die Anzahl der unbeschränkt Steuerpflichtigen mit positiven Einkünften wurde mit 1 006 686 ausgewiesen. Die Summe der positiven Einkünfte dieser Steuerpflichtigen betrug rund 34 Mrd. EUR (-4,9 Prozent).

Unter Berücksichtigung der negativen Einkünfte (1,4 Mrd. EUR) sowie verschiedener Hinzurechnungs- und Abzugsbeträge, ergab sich für die unbeschränkt Steuerpflichtigen ein Gesamtbetrag der Einkünfte in Höhe von 32,5 Mrd. EUR. Dieser Betrag lag um 5,2 Prozent niedriger als drei Jahre zuvor.

Vom Gesamtbetrag der Einkünfte konnten 3,8 Mrd. EUR Sonderausgaben und außergewöhnliche Belastungen abgesetzt werden, 5,2 Prozent weniger als 1995.

Das zu versteuernde Einkommen, welches die Bemessungsgrundlage für die tarifliche Einkommensteuer bildet, betrug 27,7 Mrd. EUR. Die tarifliche Einkommensteuer betrug 6,4 Mrd. EUR.

Der Durchschnittssteuersatz (die festgesetzte Einkommensteuer des zu versteuernden Einkommens in Prozent) lag 1998 in Berlin bei 23,2 Prozent.

Die wichtigste Haupt- und Nebenerwerbsquelle der Berliner Einkommensteuerpflichtigen war - wie in den Berichtsjahren zuvor - die nichtselbständige Arbeit. 869 789 Steuerpflichtige (84,8 Prozent) bezogen positive Einkünfte aus nichtselbständiger Arbeit in Höhe von 26,4 Mrd. EUR (77,7 Prozent). Im Durchschnitt verdiente jeder Steuerpflichtige 30 403 EUR mit nichtselbständiger Arbeit.

Die zweitgrößte Gruppe der Berliner Einkommensteuerpflichtigen bildeten die 95 311 Gewerbetreibenden. Ihre positiven Einkünfte beliefen sich 1998 auf über 2,9 Mrd. EUR. Die Gewerbetreibenden bezogen damit durchschnittlich 30 768 EUR je Steuerpflichtigen.

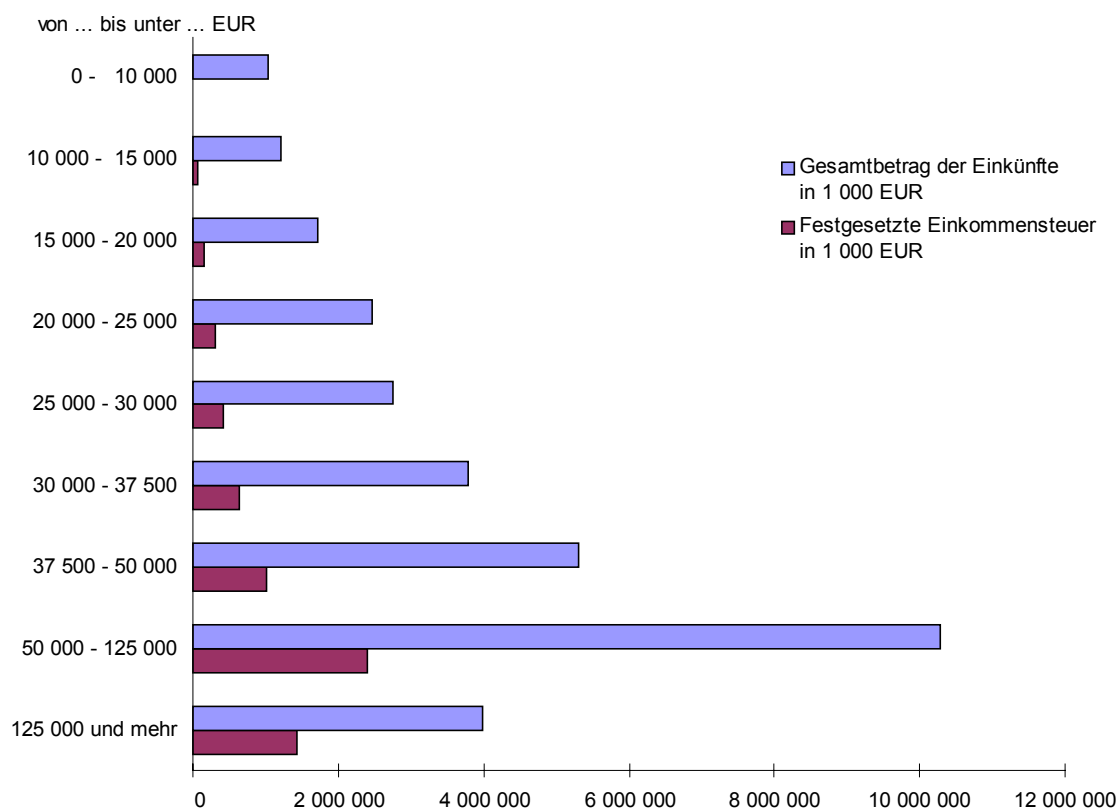
Weitere 91 976 Einkommensteuerpflichtige hatten als Haupterwerbsquelle positive Einkünfte aus selbständiger Arbeit in Höhe von über 2,4 Mrd. EUR. Diese Steuerpflichtigen erzielten damit 26 283 EUR je Steuerpflichtigen aus dieser Einkunftsart.

Bei den übrigen vier Einkunftsarten spielten nur die rund 155 000 Steuerpflichtigen mit Sonstigen Einkünften (insgesamt knapp 694,0 Mill. EUR) als Haupterwerbsquelle eine größere Rolle.

Bei der Veranlagung des Gesamtbetrags der Einkünfte, mit insgesamt 1 025 834 Einkommensteuerpflichtigen, wurden 18 945 Steuerpflichtige als Verlustfälle erfasst. Die Verluste dieser Steuerpflichtigen beliefen sich auf 799,2 Mill. EUR.

Ferner wurden in Berlin 1998 insgesamt 12 767 beschränkt Steuerpflichtige veranlagt. Daraus resultierte für 12 120 Steuerpflichtige mit positivem Einkommen die Summe von 97,9 Mill. EUR als Gesamtbetrag der Einkünfte. Die Anzahl dieser beschränkt Steuerpflichtigen nahm 1998 um 71,7 Prozent gegenüber 1995 zu. Der Gesamtbetrag der Einkünfte erhöhte sich hier um 213,3 Prozent.

Gesamtbetrag der Einkünfte und festgesetzte Einkommensteuer der unbeschränkt Lohn- und Einkommensteuerpflichtigen in Berlin 1998 nach Größenklassen



Übersicht der Lohn- und Einkommensteuerpflichtigen in Berlin 1995 und 1998

Merkmal	Steuerpflichtige			Gesamtbetrag der Einkünfte			Festgesetzte Einkommensteuer		
	1995	1998	Verände- rung in %	1995	1998	Verände- rung in %	1995	1998	Verände- rung in %
	Anzahl			Mill. EUR			Mill. EUR		
	1	2		3	4		5	6	
Steuerpflichtige natürliche Personen insgesamt	1 165 429	1 057 546	-9,3	33 037	31 828	-3,7	6 543	6 473	-1,1
Unbeschränkt steuerpflichtige natürliche Personen									
mit positivem Einkommen	1 090 843	1 025 834	-6,0	34 316	32 547	-5,2	6 532	6 433	-1,5
mit negativem Einkommen	66 537	18 945	-71,5	- 1 292	- 799	-68,4	–	–	–
nach der Grundtabelle ¹⁾ Besteuerte	594 421	589 907	-0,8	12 751	12 406	-2,7	2 499	2 585	3,4
nach der Splittingtabelle Besteuerte	496 422	454 872	-8,4	21 565	19 342	-10,3	4 033	3 848	-4,6
davon									
Alleinverdiener	119 633	114 592	-4,2	3 676	3 246	-11,7	566	521	-8,1
Doppelverdiener	376 789	340 280	-9,7	17 889	16 096	-10,0	3 467	3 327	-4,0
mit einem Gesamtbetrag der Einkünfte von ... bis unter ... EUR									
0 – 10 000	210 669	222 534	5,6	1 161	1 045	-10,0	40	12	-69,4
10 000 – 15 000	101 427	97 033	-4,3	1 298	1 212	-6,7	105	65	-38,3
15 000 – 20 000	116 633	97 914	-16,0	2 098	1 715	-18,2	242	162	-33,0
20 000 – 25 000	134 056	109 660	-18,2	3 082	2 469	-19,9	426	316	-25,9
25 000 – 30 000	111 523	100 683	-9,7	3 123	2 760	-11,6	475	409	-13,8
30 000 – 37 500	123 494	113 114	-8,4	4 235	3 788	-10,6	700	637	-9,1
37 500 – 50 000	138 311	122 677	-11,3	6 105	5 305	-13,1	1 093	1 005	-8,0
50 000 – 125 000	142 803	149 602	4,8	9 824	10 273	4,6	2 176	2 394	10,0
125 000 – 500 000	10 988	11 535	5,0	2 236	2 257	0,9	806	799	-0,9
500 000 und mehr	939	1 082	15,2	1 153	1 724	49,5	469	634	35,1
Beschränkt steuerpflichtige natürliche Personen									
mit positivem Einkommen	7 057	12 120	71,7	31	98	213,3	11	40	264,3
mit negativem Einkommen	992	647	-34,8	- 18	- 18	-0,6	–	–	–

1) einschl. der nichtzusammengeführten Einzelkarten mit Steuerklasse IV und V

1 Unbeschränkt Lohn- und Einkommensteuerpflichtige in Berlin 1998 nach Grund- / Splitting-

Lfd. Nr.	Gesamtbetrag der Einkünfte von ... bis unter ... EUR			Positive					
				Land- und Forstwirtschaft		Gewerbebetrieb		Selbständiger Arbeit	
				Steuer- pflichtige	1 000 EUR	Steuer- pflichtige	1 000 EUR	Steuer- pflichtige	1 000 EUR
				1	2	3	4	5	6
Lohn- und Einkommensteuerpflichtige									
1	0	–	2 500	12	24	4 608	6 508	3 714	6 684
2	2 500	–	5 000	17	87	5 249	17 607	4 793	18 716
3	5 000	–	7 500	14	79	6 318	33 886	5 832	28 767
4	7 500	–	10 000	13	39	6 842	49 426	5 442	35 603
5	10 000	–	12 500	11	78	6 557	61 285	4 534	38 644
6	12 500	–	15 000	14	86	5 450	58 818	3 973	38 150
7	15 000	–	20 000	22	195	9 718	125 194	6 880	81 656
8	20 000	–	25 000	31	325	8 084	123 576	5 831	84 694
9	25 000	–	30 000	29	288	6 708	107 789	5 317	83 385
10	30 000	–	37 500	33	390	8 510	149 157	7 054	124 064
11	37 500	–	50 000	40	328	9 508	201 668	9 985	186 302
12	50 000	–	125 000	91	1 244	14 001	525 433	23 446	842 045
13	125 000	–	250 000	24	1 068	2 294	240 415	3 830	438 031
14	250 000	–	500 000	10	1 365	811	172 711	945	223 408
15	500 000	und mehr		11	4 535	653	1 059 033	400	187 248
16	Insgesamt			372	10 131	95 311	2 932 506	91 976	2 417 397
17	Verlustfälle			16	369	1 039	56 806	1 201	53 498
Lohn- und Einkommensteuerpflichtige									
18	0	–	2 500	9	16	3 785	4 947	3 451	4 951
19	2 500	–	5 000	•	•	4 102	13 549	4 378	16 117
20	5 000	–	7 500	7	25	4 829	26 700	5 201	26 106
21	7 500	–	10 000	10	35	5 050	38 186	4 555	31 237
22	10 000	–	12 500	4	23	4 614	44 962	3 641	32 423
23	12 500	–	15 000	6	47	3 594	41 398	3 149	31 191
24	15 000	–	20 000	10	68	5 640	78 956	5 189	63 582
25	20 000	–	25 000	17	183	4 113	72 143	4 147	61 547
26	25 000	–	30 000	9	32	2 791	55 028	3 392	56 857
27	30 000	–	37 500	11	37	2 999	68 672	4 035	78 882
28	37 500	–	50 000	17	114	2 574	75 975	4 553	104 064
29	50 000	–	125 000	22	287	3 070	156 725	6 004	287 334
30	125 000	–	250 000	3	56	636	78 856	716	95 443
31	250 000	–	500 000	•	•	243	60 836	189	47 472
32	500 000	und mehr		3	1 797	231	437 127	90	41 624
33	Insgesamt			141	3 023	48 271	1 254 060	52 690	978 830
34	Verlustfälle			6	9	452	29 566	675	24 034
Lohn- und Einkommensteuerpflichtige									
35	0	–	2 500	3	8	823	1 562	263	1 733
36	2 500	–	5 000	•	•	1 147	4 058	415	2 599
37	5 000	–	7 500	7	54	1 489	7 185	631	2 661
38	7 500	–	10 000	3	4	1 792	11 240	887	4 366
39	10 000	–	12 500	7	55	1 943	16 323	893	6 222
40	12 500	–	15 000	8	39	1 856	17 420	824	6 959
41	15 000	–	20 000	12	127	4 078	46 237	1 691	18 074
42	20 000	–	25 000	14	143	3 971	51 433	1 684	23 146
43	25 000	–	30 000	20	256	3 917	52 762	1 925	26 528
44	30 000	–	37 500	22	353	5 511	80 485	3 019	45 182
45	37 500	–	50 000	23	214	6 934	125 692	5 432	82 238
46	50 000	–	125 000	69	957	10 931	368 709	17 442	554 711
47	125 000	–	250 000	21	1 012	1 658	161 559	3 114	342 588
48	250 000	–	500 000	•	•	568	111 874	756	175 937
49	500 000	und mehr		8	2 737	422	621 906	310	145 624
50	Insgesamt			231	7 108	47 040	1 678 445	39 286	1 438 568
51	Verlustfälle			10	360	587	27 238	526	29 463

1) einschl. der nichtzusammengeführten Einzelkarten mit Steuerklasse IV und V

tabellen-Gliederung und Größenklassen des Gesamtbetrags der Einkünfte

Einkünfte aus								Summe der positiven Einkunftsarten		Lfd. Nr.
Nichtselbständiger Arbeit		Kapitalvermögen		Vermietung und Verpachtung		Sonstigen Einkünften				
Steuerpflichtige	1 000 EUR	Steuerpflichtige	1 000 EUR	Steuerpflichtige	1 000 EUR	Steuerpflichtige	1 000 EUR	Steuerpflichtige	1 000 EUR	
7	8	9	10	11	12	13	14	15	16	
insgesamt										
32 445	46 333	1 717	3 079	1 071	1 355	6 798	11 339	47 064	75 323	1
29 793	110 743	2 811	6 312	1 548	3 130	14 507	49 143	48 851	205 738	2
34 470	195 900	4 174	12 385	2 356	6 589	17 872	88 086	54 557	365 692	3
37 402	296 887	3 935	15 574	2 321	8 187	15 069	86 706	52 914	492 422	4
37 761	393 751	3 174	16 103	1 938	8 431	11 069	60 173	48 662	578 465	5
40 511	530 310	2 610	16 511	1 653	8 878	9 076	43 639	48 371	696 392	6
86 577	1 470 867	4 317	31 124	3 132	18 903	16 238	64 490	97 914	1 792 428	7
101 907	2 246 393	3 590	27 722	2 977	19 140	14 516	50 883	109 660	2 552 733	8
95 264	2 557 420	3 435	25 542	2 938	19 329	13 291	43 749	100 683	2 837 502	9
107 265	3 506 136	4 762	38 984	4 236	30 362	13 773	48 122	113 114	3 897 214	10
117 050	4 926 865	6 517	56 678	5 572	46 089	10 917	40 685	122 677	5 458 614	11
139 879	8 944 043	13 858	199 395	11 767	159 438	9 834	51 472	149 602	10 723 071	12
7 299	805 172	3 607	129 591	2 090	82 796	1 325	13 638	9 385	1 710 710	13
1 465	236 663	1 344	111 541	634	49 068	432	7 559	2 150	802 314	14
701	176 627	860	308 624	395	89 273	270	34 299	1 082	1 859 640	15
869 789	26 444 110	60 711	999 166	44 628	550 968	154 987	693 983	1 006 686	34 048 257	16
4 791	118 736	1 834	83 855	952	19 378	2 310	16 513	8 536	349 155	17
nach der Grundtabelle besteuert ¹⁾										
26 621	35 560	1 512	2 365	850	973	3 883	6 065	37 665	54 877	18
24 756	90 462	2 447	5 299	1 181	2 327	8 599	28 517	38 334	156 331	19
27 785	159 987	3 381	9 978	1 669	4 891	10 242	48 653	41 971	276 341	20
29 252	240 408	2 886	11 652	1 409	5 393	7 844	42 125	40 076	369 036	21
28 704	308 160	2 143	11 473	1 140	5 255	5 562	27 412	36 573	429 709	22
29 979	400 950	1 715	10 841	980	5 398	4 340	19 900	35 763	509 725	23
60 157	1 038 162	2 721	18 961	1 749	10 764	6 487	24 054	68 361	1 234 548	24
68 465	1 530 726	2 292	16 398	1 622	10 224	4 603	15 534	74 072	1 706 756	25
57 022	1 554 382	2 265	15 610	1 585	10 735	3 595	11 624	60 889	1 704 267	26
53 038	1 757 465	2 907	21 955	2 064	15 904	3 024	11 285	57 186	1 954 200	27
37 828	1 589 471	3 799	30 784	2 372	23 203	2 042	8 605	41 666	1 832 217	28
19 726	1 198 789	5 161	83 375	2 701	60 111	1 894	13 514	25 370	1 800 135	29
980	115 888	989	42 466	466	27 591	318	3 813	1 961	364 112	30
247	41 117	391	37 841	150	16 949	112	2 329	555	206 786	31
166	39 284	278	114 430	104	43 474	81	6 931	345	684 671	32
464 726	10 100 811	34 887	433 428	20 042	243 192	62 626	270 361	560 787	13 283 711	33
2 112	38 638	1 055	36 935	418	7 091	1 162	8 916	4 526	145 192	34
nach der Splittingtabelle besteuert										
5 824	10 772	205	714	221	383	2 915	5 274	9 399	20 446	35
5 037	20 282	364	1 013	367	803	5 908	20 626	10 517	49 408	36
6 685	35 913	793	2 407	687	1 698	7 630	39 432	12 586	89 351	37
8 150	56 479	1 049	3 922	912	2 794	7 225	44 581	12 838	123 385	38
9 057	85 591	1 031	4 630	798	3 176	5 507	32 761	12 089	148 757	39
10 532	129 359	895	5 670	673	3 480	4 736	23 739	12 608	186 667	40
26 420	432 704	1 596	12 163	1 383	8 139	9 751	40 436	29 553	557 880	41
33 442	715 667	1 298	11 323	1 355	8 916	9 913	35 349	35 588	845 977	42
38 242	1 003 038	1 170	9 932	1 353	8 594	9 696	32 125	39 794	1 133 235	43
54 227	1 748 671	1 855	17 029	2 172	14 457	10 749	36 837	55 928	1 943 014	44
79 222	3 337 394	2 718	25 894	3 200	22 886	8 875	32 080	81 011	3 626 398	45
120 153	7 745 253	8 697	116 020	9 066	99 327	7 940	37 958	124 232	8 922 935	46
6 319	689 284	2 618	87 124	1 624	55 205	1 007	9 825	7 424	1 346 596	47
1 218	195 546	953	73 700	484	32 119	320	5 230	1 595	595 529	48
535	137 342	582	194 193	291	45 799	189	27 366	737	1 174 970	49
405 063	16 343 295	25 824	565 734	24 586	307 776	92 361	423 619	445 899	20 764 548	50
2 679	80 097	779	46 919	534	12 287	1 148	7 597	4 010	203 964	51

Noch 1 Unbeschränkt Lohn- und Einkommensteuerpflichtige in Berlin 1998 nach Grund- / Splitting-

Lfd. Nr.	Gesamtbetrag der Einkünfte von ... bis unter ... EUR			Negative							
				Land und Forstwirtschaft		Gewerbebetrieb		Selbständiger Arbeit			
Steuer pflichtige	1 000 EUR	Steuer pflichtige	1 000 EUR	Steuer pflichtige	1 000 EUR						
17	18	19	20	21	22						
Lohn- und Einkommensteuerpflichtige											
1	0	–	2 500	3	16	1 353	6 914	423	1 177		
2	2 500	–	5 000	3	11	1 295	7 168	416	1 200		
3	5 000	–	7 500	9	18	1 177	7 069	483	1 604		
4	7 500	–	10 000	7	18	1 199	7 074	461	1 564		
5	10 000	–	12 500	8	55	1 136	6 566	454	1 464		
6	12 500	–	15 000	6	72	1 203	7 761	441	1 224		
7	15 000	–	20 000	7	73	2 800	16 192	907	3 014		
8	20 000	–	25 000	6	27	2 989	14 985	919	2 946		
9	25 000	–	30 000	6	114	2 676	12 586	979	2 863		
10	30 000	–	37 500	11	31	3 129	18 285	1 403	3 814		
11	37 500	–	50 000	21	223	3 660	22 666	1 917	6 130		
12	50 000	–	125 000	51	375	5 872	70 127	3 439	10 958		
13	125 000	–	250 000	8	121	1 083	30 195	360	1 927		
14	250 000	–	500 000	5	50	340	18 745	75	540		
15	500 000	und mehr		7	263	186	29 027	42	237		
16	Insgesamt			158	1 468	30 098	275 360	12 719	40 662		
17	Verlustfälle			20	1 039	11 829	502 110	2 849	30 845		
Lohn- und Einkommensteuerpflichtige											
18	0	–	2 500	–	–	770	2 761	332	855		
19	2 500	–	5 000	•	•	718	3 073	297	721		
20	5 000	–	7 500	5	14	614	2 975	333	869		
21	7 500	–	10 000	3	13	656	3 009	338	993		
22	10 000	–	12 500	5	32	596	2 484	324	946		
23	12 500	–	15 000	•	•	606	2 850	290	658		
24	15 000	–	20 000	3	33	1 338	6 101	560	1 507		
25	20 000	–	25 000	6	27	1 427	5 476	554	1 434		
26	25 000	–	30 000	•	•	1 167	4 880	537	1 311		
27	30 000	–	37 500	3	14	1 079	6 092	690	1 717		
28	37 500	–	50 000	4	12	1 007	8 235	728	1 916		
29	50 000	–	125 000	13	101	1 174	18 326	568	1 819		
30	125 000	–	250 000	3	4	186	6 063	49	259		
31	250 000	–	500 000	•	•	66	5 296	13	157		
32	500 000	und mehr		–	–	45	13 140	19	121		
33	Insgesamt			56	410	11 449	90 761	5 632	15 283		
34	Verlustfälle			10	277	7 739	215 494	2 354	18 479		
Lohn- und Einkommensteuerpflichtige											
35	0	–	2 500	3	16	583	4 153	91	321		
36	2 500	–	5 000	•	•	577	4 095	119	480		
37	5 000	–	7 500	4	3	563	4 094	150	735		
38	7 500	–	10 000	4	5	543	4 065	123	571		
39	10 000	–	12 500	3	22	540	4 082	130	519		
40	12 500	–	15 000	•	•	597	4 911	151	566		
41	15 000	–	20 000	4	40	1 462	10 091	347	1 507		
42	20 000	–	25 000	–	–	1 562	9 509	365	1 512		
43	25 000	–	30 000	•	•	1 509	7 706	442	1 552		
44	30 000	–	37 500	8	17	2 050	12 192	713	2 097		
45	37 500	–	50 000	17	212	2 653	14 431	1 189	4 213		
46	50 000	–	125 000	38	274	4 698	51 801	2 871	9 139		
47	125 000	–	250 000	5	117	897	24 132	311	1 668		
48	250 000	–	500 000	•	•	274	13 449	62	383		
49	500 000	und mehr		7	263	141	15 887	23	118		
50	Insgesamt			102	1 056	18 649	184 598	7 087	25 381		
51	Verlustfälle			10	763	4 090	286 615	495	12 366		

1) einschl. der nichtzusammengeführten Einzelkarten mit Steuerklasse IV und V

tabellen-Gliederung und Größenklassen des Gesamtbetrags der Einkünfte

Einkünfte aus								Summe der negativen Einkunftsarten		Lfd. Nr.
Nichtselbständiger Arbeit		Kapitalvermögen		Vermietung und Verpachtung		Sonstigen Einkünften				
Steuerpflichtige	1 000 EUR	Steuerpflichtige	1 000 EUR	Steuerpflichtige	1 000 EUR	Steuerpflichtige	1 000 EUR	Steuerpflichtige	1 000 EUR	
23	24	25	26	27	28	29	30	31	32	
insgesamt										
196	164	49	99	1 152	9 384	8	4	3 010	17 758	1
170	138	51	72	1 258	10 311	11	7	3 050	18 909	2
134	129	53	224	1 404	11 009	12	4	3 084	20 056	3
104	132	56	74	1 655	16 008	9	14	3 280	24 885	4
114	107	68	184	1 779	18 449	11	91	3 331	26 915	5
147	154	83	197	1 903	17 955	16	10	3 525	27 373	6
286	299	168	347	5 013	50 894	42	88	8 555	70 907	7
299	243	217	205	6 294	60 890	55	69	10 055	79 364	8
349	294	211	256	6 508	57 311	43	94	10 010	73 519	9
388	334	314	830	8 683	81 679	72	186	12 953	105 158	10
363	334	479	830	12 142	117 800	84	266	17 081	148 249	11
318	449	1 175	3 670	24 372	355 360	154	1 044	31 508	441 983	12
20	68	224	1 251	3 926	133 012	39	722	4 655	167 295	13
4	17	67	494	1 106	66 221	6	10	1 307	86 077	14
3	1	33	1 843	578	102 838	3	105	677	134 304	15
2 895	2 863	3 248	10 576	77 773	1 109 121	565	2 714	116 081	1 442 752	16
1 123	2 331	197	2 880	5 418	608 574	28	270	18 943	1 148 046	17
nach der Grundtabelle besteuert ¹⁾										
131	113	31	66	786	5 203	4	1	1 960	8 999	18
•	•	28	42	820	5 767	•	•	1 887	9 704	19
61	86	29	208	894	6 713	6	2	1 858	10 868	20
31	27	27	54	1 119	11 511	3	8	2 068	15 614	21
23	16	38	154	1 235	12 547	6	88	2 096	16 267	22
24	18	55	92	1 321	12 463	6	2	2 167	16 144	23
21	19	105	134	3 318	27 870	18	72	5 040	35 736	24
12	33	132	97	4 170	32 278	21	35	5 967	39 379	25
9	6	135	115	4 024	29 767	19	44	5 532	36 206	26
7	10	170	223	4 681	37 824	20	45	6 209	45 925	27
9	20	187	227	4 848	45 000	22	57	6 286	55 467	28
14	31	285	1 161	5 409	95 242	35	211	6 695	116 892	29
3	11	39	252	757	27 980	8	36	887	34 604	30
–	–	11	52	252	14 512	•	•	305	20 031	31
•	•	14	805	166	23 086	–	–	201	37 153	32
431	483	1 286	3 682	33 800	387 763	173	607	49 158	498 989	33
946	1 721	120	1 242	3 284	258 298	15	150	13 116	495 660	34
nach der Splittingtabelle besteuert										
65	51	18	33	366	4 181	4	3	1 050	8 759	35
•	•	23	30	438	4 544	•	•	1 163	9 205	36
73	43	24	15	510	4 295	6	2	1 226	9 188	37
73	105	29	20	536	4 497	6	7	1 212	9 271	38
91	90	30	29	544	5 902	5	3	1 235	10 648	39
123	136	28	105	582	5 493	10	8	1 358	11 229	40
265	280	63	213	1 695	23 024	24	16	3 515	35 172	41
287	210	85	108	2 124	28 612	34	34	4 088	39 985	42
340	289	76	141	2 484	27 544	24	50	4 478	37 313	43
381	324	144	606	4 002	43 855	52	142	6 744	59 233	44
354	314	292	603	7 294	72 800	62	209	10 795	92 781	45
304	418	890	2 509	18 963	260 118	119	833	24 813	325 091	46
17	57	185	1 000	3 169	105 032	31	685	3 768	132 691	47
4	17	56	442	854	51 708	•	•	1 002	66 045	48
•	•	19	1 038	412	79 752	3	105	476	97 151	49
2 464	2 380	1 962	6 892	43 973	721 357	392	2 109	66 923	943 762	50
177	610	77	1 639	2 134	350 277	13	120	5 827	652 389	51

Noch 1 Unbeschränkt Lohn- und Einkommensteuerpflichtige in Berlin 1998 nach Grund- / Splitting-

Lfd. Nr.	Gesamtbetrag der Einkünfte von ... bis unter ... EUR			Summe der Einkünfte	Gesamtbetrag der Einkünfte		Sonderausgaben	
				1 000 EUR	Steuer- pflichtige	1 000 EUR	Steuer- pflichtige	1 000 EUR
				33	34	35	36	37
Lohn- und Einkommensteuerpflichtige								
1	0	–	2 500	57 565	66 212	57 224	41 630	40 095
2	2 500	–	5 000	186 829	48 851	184 790	46 179	70 656
3	5 000	–	7 500	345 636	54 557	340 687	52 884	107 987
4	7 500	–	10 000	467 537	52 914	461 927	52 065	133 822
5	10 000	–	12 500	551 547	48 662	546 583	48 170	152 373
6	12 500	–	15 000	669 018	48 371	665 076	48 040	149 567
7	15 000	–	20 000	1 721 520	97 914	1 715 382	97 430	314 414
8	20 000	–	25 000	2 473 369	109 660	2 468 748	109 370	372 785
9	25 000	–	30 000	2 763 983	100 683	2 760 388	100 494	366 531
10	30 000	–	37 500	3 792 006	113 114	3 787 568	113 028	424 828
11	37 500	–	50 000	5 310 299	122 677	5 304 895	122 628	496 972
12	50 000	–	125 000	10 281 041	149 602	10 272 529	149 581	745 068
13	125 000	–	250 000	1 543 383	9 385	1 541 547	9 385	81 168
14	250 000	–	500 000	716 185	2 150	715 554	2 149	26 882
15	500 000	und mehr		1 724 461	1 082	1 724 033	1 080	33 038
16	Insgesamt			32 604 379	1 025 834	32 546 931	994 113	3 516 186
17	Verlustfälle			– 798 907	18 945	– 799 171	18 945	58 350
Lohn- und Einkommensteuerpflichtige								
18	0	–	2 500	45 877	53 668	45 621	34 324	27 831
19	2 500	–	5 000	146 627	38 334	144 946	36 060	48 948
20	5 000	–	7 500	265 473	41 971	261 752	40 408	75 083
21	7 500	–	10 000	353 422	40 076	349 943	39 327	92 529
22	10 000	–	12 500	413 439	36 573	410 701	36 164	106 231
23	12 500	–	15 000	493 580	35 763	491 495	35 517	95 471
24	15 000	–	20 000	1 198 812	68 361	1 195 873	68 045	167 169
25	20 000	–	25 000	1 667 377	74 072	1 665 327	73 856	174 354
26	25 000	–	30 000	1 668 061	60 889	1 666 330	60 748	148 017
27	30 000	–	37 500	1 908 273	57 186	1 906 348	57 118	147 087
28	37 500	–	50 000	1 776 716	41 666	1 774 688	41 634	119 949
29	50 000	–	125 000	1 683 207	25 370	1 680 804	25 358	101 519
30	125 000	–	250 000	329 513	1 961	329 049	1 961	14 709
31	250 000	–	500 000	186 697	555	186 547	555	5 849
32	500 000	und mehr		647 073	345	646 927	345	11 351
33	Insgesamt			12 784 147	576 790	12 756 351	551 420	1 336 097
34	Verlustfälle			– 350 468	13 117	– 350 512	13 117	28 837
Lohn- und Einkommensteuerpflichtige								
35	0	–	2 500	11 687	12 544	11 603	7 306	12 264
36	2 500	–	5 000	40 203	10 517	39 845	10 119	21 707
37	5 000	–	7 500	80 162	12 586	78 935	12 476	32 903
38	7 500	–	10 000	114 115	12 838	111 983	12 738	41 293
39	10 000	–	12 500	138 107	12 089	135 883	12 006	46 142
40	12 500	–	15 000	175 438	12 608	173 581	12 523	54 095
41	15 000	–	20 000	522 708	29 553	519 508	29 385	147 246
42	20 000	–	25 000	805 991	35 588	803 421	35 514	198 432
43	25 000	–	30 000	1 095 922	39 794	1 094 058	39 746	218 515
44	30 000	–	37 500	1 883 733	55 928	1 881 220	55 910	277 740
45	37 500	–	50 000	3 533 584	81 011	3 530 207	80 994	377 023
46	50 000	–	125 000	8 597 832	124 232	8 591 724	124 223	643 549
47	125 000	–	250 000	1 213 869	7 424	1 212 498	7 424	66 459
48	250 000	–	500 000	529 488	1 595	529 008	1 594	21 033
49	500 000	und mehr		1 077 388	737	1 077 107	735	21 686
50	Insgesamt			19 820 227	449 044	19 790 581	442 693	2 180 087
51	Verlustfälle			– 448 440	5 828	– 448 659	5 828	29 513

1) einschl. der nichtzusammengeführten Einzelkarten mit Steuerklasse IV und V

tabellen-Gliederung und Größenklassen des Gesamtbetrags der Einkünfte

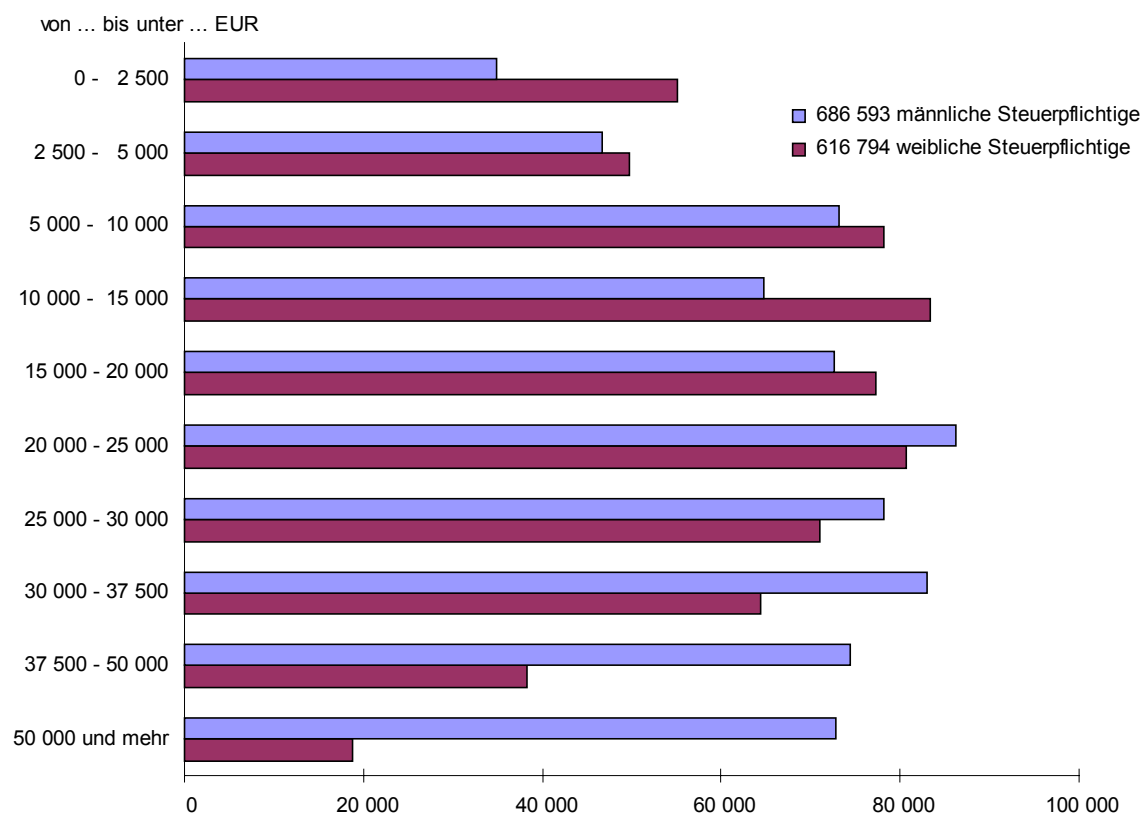
Außergewöhnliche Belastungen		Einkommen		Kinderfreibeträge nach § 32 Abs. 6 EStG		Lfd. Nr.
		positiv	negativ			
Steuer- pflichtige	1 000 EUR	1 000 EUR		Steuer- pflichtige	1 000 EUR	
38	39	40	41	42	43	
insgesamt						
7 180	6 404	20 531	20 708	90	221	1
10 268	10 753	98 563	8 012	138	318	2
12 337	13 653	208 060	3 708	219	496	3
12 826	14 264	302 437	1 696	319	711	4
12 875	14 293	377 962	9 955	430	949	5
13 581	14 519	489 431	342	363	849	6
27 375	29 891	1 344 820	458	611	1 514	7
30 884	33 677	2 033 225	228	577	1 490	8
30 193	34 996	2 325 752	303	586	1 498	9
33 057	41 509	3 273 341	47	723	1 934	10
32 593	45 153	4 687 390	183	5 902	13 855	11
41 051	64 779	9 269 671	675	21 626	86 025	12
2 751	5 464	1 414 595	87	4 424	22 786	13
549	1 086	656 147	–	962	5 137	14
255	496	1 539 529	–	382	1 986	15
267 775	330 937	28 041 454	46 402	37 352	139 769	16
4 040	4 518	–	864 330	54	193	17
nach der Grundtabelle besteuert ¹⁾						
4 721	3 572	18 101	11 928	64	137	18
6 217	5 590	82 989	2 870	104	205	19
7 538	7 516	168 024	1 291	172	367	20
7 754	7 531	240 509	699	268	530	21
8 397	8 180	297 005	9 631	353	753	22
9 052	8 547	379 287	218	304	708	23
17 178	15 808	995 704	223	384	940	24
18 531	16 293	1 457 213	130	289	746	25
16 436	14 993	1 486 116	198	260	656	26
15 027	14 856	1 723 502	20	295	806	27
9 596	11 816	1 619 824	158	5 343	12 309	28
5 321	8 178	1 540 996	203	6 794	18 570	29
400	830	299 936	87	530	1 600	30
109	158	170 010	–	151	460	31
61	102	565 988	–	65	189	32
126 338	123 970	11 045 204	27 656	15 376	38 976	33
2 411	2 149	–	382 068	19	51	34
nach der Splittingtabelle besteuert						
2 459	2 832	2 430	8 780	26	84	35
4 051	5 163	15 573	5 142	34	113	36
4 799	6 136	40 036	2 417	47	130	37
5 072	6 733	61 928	997	51	181	38
4 478	6 113	80 958	324	77	196	39
4 529	5 973	110 144	124	59	142	40
10 197	14 083	349 117	236	227	574	41
12 353	17 384	576 013	99	288	744	42
13 757	20 003	839 636	105	326	842	43
18 030	26 654	1 549 838	26	428	1 128	44
22 997	33 337	3 067 566	25	559	1 545	45
35 730	56 602	7 728 674	474	14 832	67 455	46
2 351	4 635	1 114 660	–	3 894	21 186	47
440	928	486 136	–	811	4 677	48
194	395	973 542	–	317	1 798	49
141 437	206 971	16 996 251	18 749	21 976	100 795	50
1 629	2 366	–	482 261	35	143	51

Noch: 1 Unbeschränkt Lohn- und Einkommensteuerpflichtige in Berlin 1998 nach Grund- / Splittingtabellen-Gliederung und Größenklassen des Gesamtbetrags der Einkünfte

Lfd. Nr.	Gesamtbetrag der Einkünfte von ... bis unter ... EUR			Zu versteuerndes Einkommen				Festgesetzte Einkommensteuer	
				positiv		negativ			
				Steuer- pflichtige	1 000 EUR	Steuer- pflichtige	1 000 EUR	Steuer- pflichtige	1 000 EUR
				44	45	46	47	48	49
Lohn- und Einkommensteuerpflichtige insgesamt									
1	0	–	2 500	21 843	19 293	19 369	28 080	3 512	235
2	2 500	–	5 000	39 371	93 180	6 221	10 872	6 413	950
3	5 000	–	7 500	50 211	199 606	2 099	4 452	10 091	2 555
4	7 500	–	10 000	50 759	291 958	835	1 959	24 947	8 363
5	10 000	–	12 500	47 525	363 761	293	10 052	33 890	22 091
6	12 500	–	15 000	47 657	471 384	122	406	38 360	42 678
7	15 000	–	20 000	96 874	1 307 825	145	561	85 502	162 014
8	20 000	–	25 000	109 046	1 992 289	49	261	106 865	315 891
9	25 000	–	30 000	100 261	2 286 583	41	331	99 609	408 794
10	30 000	–	37 500	112 797	3 236 434	24	79	112 461	636 521
11	37 500	–	50 000	122 405	4 652 810	29	200	122 312	1 005 113
12	50 000	–	125 000	149 183	9 173 356	27	703	149 094	2 394 334
13	125 000	–	250 000	9 257	1 391 261	•	•	9 247	520 693
14	250 000	–	500 000	2 092	650 855	•	•	2 090	278 483
15	500 000	und mehr		1 028	1 537 492	•	•	1 028	633 920
16	Insgesamt			960 309	27 668 087	29 262	58 061	805 421	6 432 635
17	Verlustfälle			–	–	18 945	867 386	–	–
Lohn- und Einkommensteuerpflichtige nach der Grundtabelle besteuert ¹⁾									
18	0	–	2 500	18 957	16 888	15 026	19 158	3 133	215
19	2 500	–	5 000	31 665	77 683	3 933	5 645	5 457	863
20	5 000	–	7 500	39 017	159 711	972	2 003	8 716	2 311
21	7 500	–	10 000	38 748	230 217	281	911	23 135	7 857
22	10 000	–	12 500	35 819	283 046	129	9 712	31 213	21 008
23	12 500	–	15 000	35 293	361 470	72	280	34 313	40 525
24	15 000	–	20 000	67 723	959 476	95	302	67 348	149 716
25	20 000	–	25 000	73 699	1 417 309	28	160	73 706	271 379
26	25 000	–	30 000	60 635	1 448 147	26	226	60 690	310 797
27	30 000	–	37 500	57 018	1 688 156	•	•	57 016	400 049
28	37 500	–	50 000	41 543	1 587 320	19	168	41 533	426 801
29	50 000	–	125 000	25 225	1 512 991	11	228	25 199	509 416
30	125 000	–	250 000	1 912	297 813	•	•	1 909	127 740
31	250 000	–	500 000	535	169 398	•	•	534	76 137
32	500 000	und mehr		317	565 750	•	•	317	240 291
33	Insgesamt			528 106	10 775 375	20 615	38 948	434 219	2 585 105
34	Verlustfälle			–	–	13 117	384 984	–	–
Lohn- und Einkommensteuerpflichtige nach der Splittingtabelle besteuert									
35	0	–	2 500	2 886	2 405	4 343	8 923	379	20
36	2 500	–	5 000	7 706	15 497	2 288	5 226	956	87
37	5 000	–	7 500	11 194	39 895	1 127	2 450	1 375	245
38	7 500	–	10 000	12 011	61 741	554	1 048	1 812	506
39	10 000	–	12 500	11 706	80 715	164	341	2 677	1 083
40	12 500	–	15 000	12 364	109 914	50	125	4 047	2 154
41	15 000	–	20 000	29 151	348 349	50	259	18 154	12 299
42	20 000	–	25 000	35 347	574 980	21	101	33 159	44 513
43	25 000	–	30 000	39 626	838 436	15	105	38 919	97 997
44	30 000	–	37 500	55 779	1 548 278	•	•	55 445	236 472
45	37 500	–	50 000	80 862	3 065 490	10	33	80 779	578 312
46	50 000	–	125 000	123 958	7 660 363	16	475	123 895	1 884 918
47	125 000	–	250 000	7 345	1 093 448	•	•	7 338	392 954
48	250 000	–	500 000	1 557	481 457	–	–	1 556	202 346
49	500 000	und mehr		711	971 742	–	–	711	393 630
50	Insgesamt			432 203	16 892 710	8 647	19 115	371 202	3 847 536
51	Verlustfälle			–	–	5 828	482 405	–	–

1) einschl. der nichtzusammengeführten Einzelkarten mit Steuerklasse IV und V

**Männliche und weibliche Lohn- und Einkommensbezieher mit positiven Einkünften in Berlin 1998
nach der Summe der individuellen Einkünfte**



2 Unbeschränkt Lohn- und Einkommensteuerpflichtige in Berlin 1998 nach Grund- / Splitting

Lfd. Nr.	Summe der Einkünfte von ... bis unter ... EUR	Summe der Einkünfte ¹⁾		Darunter:			
		Fälle	1 000 EUR	Land und Forstwirtschaft		Gewerbebetrieb	
				Fälle	1 000 EUR	Fälle	1 000 EUR
		1	2	3	4	5	6
Lohn- und Einkommensbezieher							
1	0 – 2 500	89 980	116 571	26	34	7 784	10 923
2	2 500 – 5 000	96 256	359 003	23	89	7 859	26 958
3	5 000 – 7 500	79 036	489 603	22	79	8 754	48 689
4	7 500 – 10 000	72 401	632 668	16	60	8 732	66 394
5	10 000 – 12 500	73 075	822 016	17	95	8 075	78 769
6	12 500 – 15 000	74 946	1 030 598	10	79	6 646	76 699
7	15 000 – 20 000	149 852	2 622 501	36	350	10 887	153 755
8	20 000 – 25 000	166 888	3 757 366	36	391	8 238	142 960
9	25 000 – 30 000	149 216	4 087 468	31	366	5 942	116 155
10	30 000 – 37 500	147 429	4 915 290	36	475	6 527	148 451
11	37 500 – 50 000	112 690	4 814 539	41	519	6 172	178 469
12	50 000 – 125 000	81 289	5 509 904	63	729	8 845	449 661
13	125 000 – 250 000	7 340	1 220 936	17	973	1 821	218 180
14	250 000 – 500 000	1 947	652 300	7	1 334	708	166 889
15	500 000 und mehr	1 042	1 685 507	11	4 534	612	1 048 258
16	Positive Einkünfte insgesamt	1 303 387	32 716 270	392	10 107	97 602	2 931 210
17	Negative Einkünfte	37 764	987 884	17	394	1 284	58 102
männliche Lohn- und							
18	0 – 2 500	34 815	45 711	10	11	4 531	6 924
19	2 500 – 5 000	46 603	177 791	15	58	4 953	17 589
20	5 000 – 7 500	39 634	244 571	12	51	5 911	34 088
21	7 500 – 10 000	33 598	293 096	12	49	6 103	47 279
22	10 000 – 12 500	31 824	357 634	13	67	5 824	58 285
23	12 500 – 15 000	32 872	452 264	6	56	4 752	56 373
24	15 000 – 20 000	72 600	1 274 220	25	291	7 854	116 041
25	20 000 – 25 000	86 192	1 941 325	28	313	6 058	110 783
26	25 000 – 30 000	78 153	2 141 260	18	213	4 344	89 706
27	30 000 – 37 500	82 964	2 770 892	26	361	4 850	115 590
28	37 500 – 50 000	74 483	3 200 605	27	350	4 775	141 088
29	50 000 – 125 000	64 290	4 386 816	42	567	7 111	362 745
30	125 000 – 250 000	6 071	1 009 652	13	680	1 454	170 397
31	250 000 – 500 000	1 631	544 070	•	•	559	128 549
32	500 000 und mehr	863	1 442 993	•	•	492	895 739
33	Positive Einkünfte zusammen	686 593	20 282 900	261	7 983	69 571	2 351 176
34	Negative Einkünfte	19 665	701 583	13	380	868	49 944
weibliche Lohn- und							
35	0 – 2 500	55 165	70 860	16	23	3 253	3 999
36	2 500 – 5 000	49 653	181 213	8	31	2 906	9 369
37	5 000 – 7 500	39 402	245 032	10	28	2 843	14 601
38	7 500 – 10 000	38 803	339 571	4	11	2 629	19 115
39	10 000 – 12 500	41 251	464 382	4	28	2 251	20 484
40	12 500 – 15 000	42 074	578 334	4	23	1 894	20 326
41	15 000 – 20 000	77 252	1 348 281	11	59	3 033	37 714
42	20 000 – 25 000	80 696	1 816 041	8	77	2 180	32 177
43	25 000 – 30 000	71 063	1 946 208	13	153	1 598	26 449
44	30 000 – 37 500	64 465	2 144 399	10	115	1 677	32 861
45	37 500 – 50 000	38 207	1 613 934	14	168	1 397	37 380
46	50 000 – 125 000	16 999	1 123 089	21	161	1 734	86 915
47	125 000 – 250 000	1 269	211 284	4	294	367	47 783
48	250 000 – 500 000	316	108 229	•	•	149	38 340
49	500 000 und mehr	179	242 516	•	•	120	152 518
50	Positive Einkünfte zusammen	616 794	12 433 373	131	2 122	28 031	580 031
51	Negative Einkünfte	18 099	286 299	4	14	416	8 157

1) Die Summe der Einkünfte enthält nicht nur die Summe der positiven und negativen Einkünfte, sondern auch die "Hinzurechnungen" und "ausländischen Verluste".

tabellen-Gliederung, Geschlecht und Größenklassen der Summe der individuellen Einkünfte

Positive Einkünfte aus										Lfd. Nr.
Selbständiger Arbeit		Nichtselbständiger Arbeit		Kapitalvermögen		Vermietung und Verpachtung		Sonstigen Einkünften		
Fälle	1 000 EUR	Fälle	1 000 EUR	Fälle	1 000 EUR	Fälle	1 000 EUR	Fälle	1 000 EUR	
7	8	9	10	11	12	13	14	15	16	
insgesamt										
6 435	10 758	48 577	69 301	3 117	4 951	3 288	3 294	37 146	53 139	1
6 784	24 482	47 533	172 352	4 178	9 153	3 210	5 881	44 892	154 332	2
7 480	37 236	51 975	302 440	5 306	15 378	3 446	10 003	24 607	114 908	3
6 556	44 678	54 699	457 785	4 881	19 438	3 032	11 060	14 426	72 197	4
5 491	49 055	59 736	654 890	3 901	19 926	2 521	11 570	10 063	46 354	5
4 734	47 120	64 949	880 299	3 128	19 717	2 269	12 085	7 788	33 703	6
8 076	99 199	134 939	2 348 331	5 155	36 540	4 137	23 419	12 062	43 900	7
6 689	98 553	156 583	3 519 633	4 172	31 303	3 737	22 457	9 022	28 939	8
5 749	96 297	141 980	3 884 752	3 946	28 965	3 609	22 155	6 807	20 752	9
7 208	134 479	139 370	4 632 842	5 359	41 896	4 858	33 689	6 107	22 017	10
9 657	204 289	104 535	4 428 772	7 130	59 489	5 867	49 146	4 569	17 919	11
17 698	799 099	66 444	4 192 180	12 287	191 070	8 390	150 564	4 857	33 710	12
2 885	383 522	4 209	542 047	3 006	118 688	1 506	73 219	946	11 100	13
806	201 922	998	195 219	1 219	106 298	484	43 685	317	5 736	14
355	181 335	545	160 563	809	300 207	319	81 714	223	33 430	15
96 603	2 412 024	1 077 072	26 441 406	67 594	1 003 019	50 673	553 941	183 832	692 136	16
1 719	58 873	6 104	121 438	2 475	80 003	1 040	16 406	3 451	18 357	17
Einkommensbezieher										
2 721	5 607	21 970	33 288	1 156	2 327	1 048	1 374	10 824	16 421	18
3 210	12 665	21 960	80 714	1 448	3 648	1 214	2 232	21 553	79 621	19
4 021	20 263	24 403	141 477	2 098	5 704	1 562	4 672	12 385	59 996	20
3 574	24 996	23 639	197 717	1 957	7 839	1 365	4 793	5 776	29 803	21
3 036	29 066	23 795	261 458	1 546	8 074	1 063	4 588	3 798	18 170	22
2 580	27 238	26 788	364 598	1 353	8 613	988	5 189	2 984	13 001	23
4 341	57 488	63 043	1 106 599	2 253	15 366	1 863	10 485	4 989	19 196	24
3 745	59 732	79 317	1 790 036	1 924	13 814	1 820	10 119	4 148	13 194	25
3 347	61 303	73 306	2 012 977	1 855	13 249	1 780	9 980	3 006	9 540	26
4 380	85 010	77 574	2 594 516	2 779	20 476	2 591	14 830	2 895	10 587	27
6 566	133 821	68 971	2 956 199	4 291	31 531	3 493	24 064	2 563	9 624	28
320	166 345	487	151 736	667	235 797	253	70 794	176	21 863	29
717	180 631	893	183 144	986	78 799	365	28 039	238	8 076	30
2 417	316 251	3 737	497 235	2 389	86 006	1 122	41 935	662	4 599	31
13 360	566 482	54 068	3 484 136	8 953	123 249	5 944	82 459	3 051	32 204	32
58 335	1 746 898	563 951	15 855 830	35 655	654 492	26 471	315 553	79 048	345 895	33
1 057	48 358	3 130	87 441	1 432	63 887	686	12 128	1 624	13 334	34
Einkommensbezieher										
3 714	5 151	26 607	36 013	1 961	2 624	2 240	1 920	26 322	36 718	35
3 574	11 816	25 573	91 638	2 730	5 505	1 996	3 649	23 339	74 710	36
3 459	16 973	27 572	160 963	3 208	9 675	1 884	5 331	12 222	54 912	37
2 982	19 682	31 060	260 068	2 924	11 599	1 667	6 266	8 650	42 394	38
2 455	19 989	35 941	393 432	2 355	11 852	1 458	6 981	6 265	28 184	39
2 154	19 882	38 161	515 701	1 775	11 104	1 281	6 896	4 804	20 703	40
3 735	41 711	71 896	1 241 732	2 902	21 174	2 274	12 934	7 073	24 705	41
2 944	38 821	77 266	1 729 596	2 248	17 489	1 917	12 339	4 874	15 745	42
2 402	34 994	68 674	1 871 774	2 091	15 715	1 829	12 175	3 801	11 211	43
2 828	49 469	61 796	2 038 327	2 580	21 420	2 267	18 860	3 212	11 430	44
3 091	70 468	35 564	1 472 573	2 839	27 958	2 374	25 083	2 006	8 295	45
4 338	232 618	12 376	708 045	3 334	67 819	2 446	68 104	1 806	11 848	46
468	67 272	472	44 812	617	32 683	384	31 284	284	3 024	47
89	21 290	105	12 075	233	27 499	119	15 645	79	1 138	48
35	14 989	58	8 826	142	64 410	66	10 920	47	1 226	49
38 268	665 125	513 121	10 585 575	31 939	348 526	24 202	238 387	104 784	346 243	50
662	10 519	2 974	33 995	1 043	16 115	354	4 278	1 827	5 023	51

Noch: 2 Unbeschränkt Lohn- und Einkommensteuerpflichtige in Berlin 1998 nach Grund- / Splitting

Lfd. Nr.	Summe der Einkünfte von ... bis unter ... EUR	Summe der Einkünfte ¹⁾		Darunter:			
		Fälle	1 000 EUR	Land und Forstwirtschaft		Gewerbebetrieb	
				Fälle	1 000 EUR	Fälle	1 000 EUR
		1	2	3	4	5	6
Lohn- und Einkommensbezieher insgesamt							
1	0 – 2 500	29 612	38 131	6	4	3 767	4 862
2	2 500 – 5 000	35 379	133 912	12	60	4 038	13 374
3	5 000 – 7 500	39 733	248 056	8	31	4 803	26 415
4	7 500 – 10 000	39 529	345 335	8	33	5 070	38 075
5	10 000 – 12 500	36 480	409 702	8	30	4 638	45 081
6	12 500 – 15 000	35 722	490 938	•	•	3 612	41 493
7	15 000 – 20 000	68 340	1 195 512	12	88	5 650	78 970
8	20 000 – 25 000	74 012	1 664 001	15	172	4 124	72 155
9	25 000 – 30 000	60 781	1 663 498	11	62	2 792	55 090
10	30 000 – 37 500	57 217	1 907 375	12	38	3 006	68 645
11	37 500 – 50 000	41 742	1 778 030	18	115	2 578	76 022
12	50 000 – 125 000	25 462	1 686 711	22	287	3 080	156 850
13	125 000 – 250 000	1 973	330 773	3	56	638	78 890
14	250 000 – 500 000	557	187 200	•	•	244	61 011
15	500 000 und mehr	345	647 073	•	•	231	437 127
16	Positive Einkünfte insgesamt	546 884	12 726 247	143	3 025	48 271	1 254 060
17	Negative Einkünfte	13 111	350 471	4	7	452	29 566
männliche Lohn- und Einkommensbezieher							
18	0 – 2 500	15 802	20 255	3	3	2 458	3 302
19	2 500 – 5 000	17 846	67 492	7	42	2 677	9 174
20	5 000 – 7 500	19 417	121 177	•	•	3 270	18 850
21	7 500 – 10 000	18 947	165 444	•	•	3 585	27 795
22	10 000 – 12 500	17 171	192 712	•	•	3 327	33 070
23	12 500 – 15 000	16 592	228 009	•	•	2 544	29 936
24	15 000 – 20 000	32 930	576 040	7	85	4 013	58 495
25	20 000 – 25 000	35 867	805 879	11	120	2 981	54 821
26	25 000 – 30 000	28 246	773 122	4	36	1 977	41 726
27	30 000 – 37 500	27 593	921 010	8	29	2 139	51 364
28	37 500 – 50 000	22 920	981 106	8	33	1 880	57 247
29	50 000 – 125 000	16 573	1 102 151	10	221	2 211	114 939
30	125 000 – 250 000	1 358	228 136	•	•	452	55 136
31	250 000 – 500 000	389	128 722	•	•	165	39 462
32	500 000 und mehr	245	492 853	3	1 797	161	341 022
33	Positive Einkünfte zusammen	271 896	6 804 108	83	2 698	33 840	936 339
34	Negative Einkünfte	8 409	262 639	•	•	336	27 159
weibliche Lohn- und Einkommensbezieher							
35	0 – 2 500	13 810	17 876	3	2	1 309	1 560
36	2 500 – 5 000	17 533	66 420	5	18	1 361	4 199
37	5 000 – 7 500	20 316	126 879	•	•	1 533	7 565
38	7 500 – 10 000	20 582	179 890	•	•	1 485	10 280
39	10 000 – 12 500	19 309	216 990	•	•	1 311	12 010
40	12 500 – 15 000	19 130	262 929	•	•	1 068	11 558
41	15 000 – 20 000	35 410	619 472	5	3	1 637	20 475
42	20 000 – 25 000	38 145	858 122	4	52	1 143	17 334
43	25 000 – 30 000	32 535	890 376	7	26	815	13 364
44	30 000 – 37 500	29 624	986 365	4	9	867	17 281
45	37 500 – 50 000	18 822	796 923	10	82	698	18 776
46	50 000 – 125 000	8 889	584 561	12	66	869	41 912
47	125 000 – 250 000	615	102 637	•	•	186	23 754
48	250 000 – 500 000	168	58 478	•	•	79	21 549
49	500 000 und mehr	100	154 221	–	–	70	96 105
50	Positive Einkünfte zusammen	274 988	5 922 139	60	327	14 431	317 722
51	Negative Einkünfte	4 702	87 831	•	•	116	2 408

1) Die Summe der Einkünfte enthält nicht nur die Summe der positiven und negativen Einkünfte, sondern auch die "Hinzurechnungen" und "ausländischen Verluste".

tabellen-Gliederung, Geschlecht und Größenklassen der Summe der individuellen Einkünfte

Positive Einkünfte aus										Lfd. Nr.
Selbständiger Arbeit		Nichtselbständiger Arbeit		Kapitalvermögen		Vermietung und Verpachtung		Sonstigen Einkünften		
Fälle	1 000 EUR	Fälle	1 000 EUR	Fälle	1 000 EUR	Fälle	1 000 EUR	Fälle	1 000 EUR	
7	8	9	10	11	12	13	14	15	16	
nach der Grundtabelle besteuert										
3 442	4 915	26 599	35 532	1 420	2 178	815	911	3 749	5 885	1
4 321	15 951	24 662	90 290	2 018	3 933	1 074	2 025	7 915	26 311	2
5 172	25 913	27 642	159 560	2 937	7 796	1 431	3 787	9 571	44 942	3
4 563	31 190	29 201	239 918	2 948	10 740	1 460	5 202	8 062	42 082	4
3 683	32 575	28 729	307 983	2 345	11 141	1 193	5 100	5 857	28 509	5
3 148	31 078	30 012	400 575	1 832	10 912	1 023	5 450	4 548	21 022	6
5 199	63 583	60 204	1 037 514	2 945	20 020	1 821	10 815	6 786	25 653	7
4 160	61 501	68 502	1 530 440	2 396	17 327	1 659	10 225	4 747	16 447	8
3 397	56 985	57 022	1 553 594	2 271	15 546	1 586	10 499	3 642	11 813	9
4 028	78 784	53 084	1 757 700	2 997	22 703	2 095	16 041	3 126	11 720	10
4 567	104 261	37 894	1 590 864	3 869	31 258	2 410	23 496	2 120	8 929	11
6 014	287 526	19 780	1 200 318	5 238	84 395	2 746	61 117	1 981	13 889	12
717	95 473	985	115 913	1 002	43 080	476	28 102	329	3 888	13
189	47 472	248	41 369	392	37 975	150	16 949	113	2 341	14
90	41 624	166	39 284	278	114 430	104	43 474	81	6 931	15
52 690	978 831	464 730	10 100 854	34 888	433 434	20 043	243 193	62 627	270 362	16
675	24 034	2 108	38 594	1 054	36 928	417	7 090	1 161	8 913	17
nach der Grundtabelle besteuert										
1 718	2 705	12 991	18 963	718	1 141	414	533	1 356	1 982	18
2 218	8 923	13 038	48 885	686	1 659	426	965	2 209	7 276	19
2 754	14 385	13 990	84 618	881	2 540	522	1 568	2 106	9 144	20
2 449	17 638	13 853	118 720	816	3 371	513	1 855	1 422	6 669	21
2 016	19 418	12 846	142 217	603	3 285	394	1 736	940	4 188	22
1 659	17 518	13 431	183 121	569	3 355	348	1 836	790	3 119	23
2 710	35 895	28 046	491 964	905	5 869	648	3 991	1 240	4 708	24
2 208	35 796	32 432	731 229	810	5 337	675	3 690	926	3 219	25
1 831	34 407	25 908	711 848	787	4 755	598	3 556	686	2 497	26
2 234	47 316	25 059	838 685	1 174	8 122	867	5 145	635	2 791	27
2 697	63 578	20 577	878 162	1 845	11 599	1 070	8 704	577	2 335	28
3 779	176 430	13 285	830 474	3 029	40 022	1 379	21 375	672	5 425	29
518	70 193	747	94 058	639	23 780	261	10 389	134	2 348	30
151	39 210	194	34 961	259	20 929	87	7 127	53	1 773	31
73	35 681	135	36 594	191	67 507	66	37 164	46	5 888	32
29 015	619 093	226 532	5 244 499	13 912	203 271	8 268	109 634	13 792	63 362	33
469	19 740	1 334	29 957	608	29 973	267	4 528	398	6 201	34
nach der Grundtabelle besteuert										
1 724	2 210	13 608	16 569	702	1 037	401	378	2 393	3 903	35
2 103	7 028	11 624	41 405	1 332	2 274	648	1 061	5 706	19 035	36
2 418	11 527	13 652	74 942	2 056	5 256	909	2 219	7 465	35 798	37
2 114	13 552	15 348	121 197	2 132	7 369	947	3 347	6 640	35 413	38
1 667	13 157	15 883	165 766	1 742	7 856	799	3 364	4 917	24 321	39
1 489	13 561	16 581	217 456	1 263	7 557	675	3 614	3 758	17 904	40
2 489	27 688	32 158	545 551	2 040	14 151	1 173	6 825	5 546	20 945	41
1 952	25 706	36 070	799 211	1 586	11 990	984	6 535	3 821	13 228	42
1 566	22 578	31 114	841 746	1 484	10 791	988	6 942	2 956	9 317	43
1 794	31 468	28 025	919 014	1 823	14 581	1 228	10 896	2 491	8 929	44
1 870	40 683	17 317	712 701	2 024	19 659	1 340	14 792	1 543	6 594	45
2 235	111 096	6 495	369 845	2 209	44 374	1 367	39 742	1 309	8 463	46
199	25 280	238	21 855	363	19 300	215	17 712	195	1 541	47
38	8 262	54	6 407	133	17 046	63	9 822	60	567	48
17	5 943	31	2 689	87	46 923	38	6 311	35	1 043	49
23 675	359 739	238 198	4 856 354	20 976	230 164	11 775	133 560	48 835	207 001	50
206	4 295	774	8 638	446	6 956	150	2 561	763	2 713	51

Noch: 2 Unbeschränkt Lohn- und Einkommensteuerpflichtige in Berlin 1998 nach Grund- / Splitting

Lfd. Nr.	Summe der Einkünfte von ... bis unter ... EUR			Summe der Einkünfte ¹⁾		Darunter:			
						Land und Forstwirtschaft		Gewerbebetrieb	
	Fälle	1 000 EUR	Fälle	1 000 EUR	Fälle	1 000 EUR			
	1	2	3	4	5	6			
Lohn- und Einkommensbezieher insgesamt									
1	0 – 2 500	60 368	78 440	20	30	4 017	6 061		
2	2 500 – 5 000	60 877	225 092	11	29	3 821	13 585		
3	5 000 – 7 500	39 303	241 547	14	48	3 951	22 274		
4	7 500 – 10 000	32 872	287 333	8	27	3 662	28 319		
5	10 000 – 12 500	36 595	412 314	9	64	3 437	33 689		
6	12 500 – 15 000	39 224	539 660	•	•	3 034	35 206		
7	15 000 – 20 000	81 512	1 426 989	24	262	5 237	74 785		
8	20 000 – 25 000	92 876	2 093 365	21	219	4 114	70 805		
9	25 000 – 30 000	88 435	2 423 971	20	305	3 150	61 065		
10	30 000 – 37 500	90 212	3 007 916	24	437	3 521	79 807		
11	37 500 – 50 000	70 948	3 036 510	23	403	3 594	102 446		
12	50 000 – 125 000	55 827	3 823 193	41	441	5 765	292 810		
13	125 000 – 250 000	5 367	890 163	•	•	1 183	139 291		
14	250 000 – 500 000	1 390	465 099	•	•	464	105 878		
15	500 000 und mehr	697	1 038 435	8	2 737	381	611 130		
16	Positive Einkünfte insgesamt	756 503	19 990 027	249	7 081	49 331	1 677 151		
17	Negative Einkünfte	24 653	637 412	13	386	832	28 535		
männliche Lohn- und Einkommensbezieher									
18	0 – 2 500	19 013	25 456	7	9	2 073	3 622		
19	2 500 – 5 000	28 757	110 299	8	16	2 276	8 415		
20	5 000 – 7 500	20 217	123 394	•	•	2 641	15 238		
21	7 500 – 10 000	14 651	127 652	•	•	2 518	19 484		
22	10 000 – 12 500	14 653	164 923	•	•	2 497	25 215		
23	12 500 – 15 000	16 280	224 255	•	•	2 208	26 438		
24	15 000 – 20 000	39 670	698 180	18	205	3 841	57 547		
25	20 000 – 25 000	50 325	1 135 446	17	194	3 077	55 962		
26	25 000 – 30 000	49 907	1 368 138	14	177	2 367	47 980		
27	30 000 – 37 500	55 371	1 849 882	18	332	2 711	64 226		
28	37 500 – 50 000	51 563	2 219 499	19	318	2 895	83 841		
29	50 000 – 125 000	47 717	3 284 666	32	346	4 900	247 807		
30	125 000 – 250 000	4 713	781 516	•	•	1 002	115 261		
31	250 000 – 500 000	1 242	415 348	•	•	394	89 087		
32	500 000 und mehr	618	950 140	•	•	331	554 716		
33	Positive Einkünfte zusammen	414 697	13 478 794	178	5 287	35 731	1 414 839		
34	Negative Einkünfte	11 256	438 944	•	•	532	22 784		
weibliche Lohn- und Einkommensbezieher									
35	0 – 2 500	41 355	52 984	13	21	1 944	2 439		
36	2 500 – 5 000	32 120	114 793	3	13	1 545	5 170		
37	5 000 – 7 500	19 086	118 153	•	•	1 310	7 036		
38	7 500 – 10 000	18 221	159 681	•	•	1 144	8 835		
39	10 000 – 12 500	21 942	247 391	•	•	940	8 473		
40	12 500 – 15 000	22 944	315 405	•	•	826	8 768		
41	15 000 – 20 000	41 842	728 809	6	56	1 396	17 239		
42	20 000 – 25 000	42 551	957 919	4	25	1 037	14 843		
43	25 000 – 30 000	38 528	1 055 833	6	127	783	13 085		
44	30 000 – 37 500	34 841	1 158 034	6	106	810	15 580		
45	37 500 – 50 000	19 385	817 011	4	86	699	18 605		
46	50 000 – 125 000	8 110	538 527	9	95	865	45 004		
47	125 000 – 250 000	654	108 647	•	•	181	24 030		
48	250 000 – 500 000	148	49 751	•	•	70	16 791		
49	500 000 und mehr	79	88 295	•	•	50	56 413		
50	Positive Einkünfte zusammen	341 806	6 511 233	71	1 795	13 600	262 311		
51	Negative Einkünfte	13 397	198 469	•	•	300	5 749		

1) Die Summe der Einkünfte enthält nicht nur die Summe der positiven und negativen Einkünfte, sondern auch die "Hinzurechnungen" und "ausländischen Verluste".

tabellen-Gliederung, Geschlecht und Größenklassen der Summe der individuellen Einkünfte

Positive Einkünfte aus										Lfd. Nr.
Selbständiger Arbeit		Nichtselbständiger Arbeit		Kapitalvermögen		Vermietung und Verpachtung		Sonstigen Einkünften		
Fälle	1 000 EUR	Fälle	1 000 EUR	Fälle	1 000 EUR	Fälle	1 000 EUR	Fälle	1 000 EUR	
7	8	9	10	11	12	13	14	15	16	
nach der Splittingtabelle besteuert										
2 993	5 844	21 978	33 768	1 697	2 772	2 473	2 383	33 397	47 255	1
2 463	8 530	22 871	82 062	2 160	5 219	2 136	3 856	36 977	128 021	2
2 308	11 324	24 333	142 879	2 369	7 583	2 015	6 215	15 036	69 965	3
1 993	13 488	25 498	217 867	1 933	8 698	1 572	5 857	6 364	30 115	4
1 808	16 480	31 007	346 907	1 556	8 785	1 328	6 470	4 206	17 845	5
1 586	16 041	34 937	479 723	1 296	8 805	1 246	6 634	3 240	12 681	6
2 877	35 616	74 735	1 310 817	2 210	16 520	2 316	12 603	5 276	18 247	7
2 529	37 052	88 081	1 989 193	1 776	13 976	2 078	12 232	4 275	12 493	8
2 352	39 312	84 958	2 331 158	1 675	13 418	2 023	11 656	3 165	8 938	9
3 180	55 695	86 286	2 875 143	2 362	19 193	2 763	17 649	2 981	10 297	10
5 090	100 028	66 641	2 837 908	3 261	28 231	3 457	25 650	2 449	8 990	11
11 684	511 574	46 664	2 991 862	7 049	106 674	5 644	89 446	2 876	19 822	12
2 168	288 049	3 224	426 134	2 004	75 608	1 030	45 117	617	7 213	13
617	154 450	750	153 851	827	68 323	334	26 737	204	3 395	14
265	139 710	379	121 278	531	185 777	215	38 239	142	26 497	15
43 913	1 433 193	612 342	16 340 550	32 706	569 582	30 630	310 744	121 205	421 774	16
1 044	34 840	3 996	82 844	1 421	43 074	623	9 315	2 290	9 442	17
nach der Splittingtabelle besteuert										
1 003	2 902	8 979	14 325	438	1 186	634	841	9 468	14 439	18
992	3 742	8 922	31 829	762	1 989	788	1 268	19 344	72 345	19
1 267	5 878	10 413	56 858	1 217	3 164	1 040	3 103	10 279	50 851	20
1 125	7 358	9 786	78 997	1 141	4 468	852	2 939	4 354	23 133	21
1 020	9 649	10 949	119 242	943	4 789	669	2 852	2 858	13 982	22
921	9 720	13 357	181 478	784	5 258	640	3 353	2 194	9 882	23
1 631	21 593	34 997	614 635	1 348	9 497	1 215	6 494	3 749	14 488	24
1 537	23 937	46 885	1 058 807	1 114	8 476	1 145	6 429	3 222	9 975	25
1 516	26 896	47 398	1 301 129	1 068	8 494	1 182	6 424	2 320	7 044	26
2 146	37 694	52 515	1 755 831	1 605	12 354	1 724	9 685	2 260	7 796	27
3 869	70 243	48 394	2 078 037	2 446	19 932	2 423	15 360	1 986	7 289	28
9 581	390 052	40 783	2 653 661	5 924	83 228	4 565	61 084	2 379	16 437	29
1 899	246 058	2 990	403 177	1 750	62 226	861	31 546	528	5 729	30
566	141 421	699	148 183	727	57 870	278	20 912	185	2 824	31
247	130 665	352	115 142	476	168 290	187	33 630	130	26 316	32
29 320	1 127 808	337 419	10 611 331	21 743	451 221	18 203	205 920	65 256	282 530	33
588	28 616	1 796	57 484	824	33 914	419	7 599	1 226	7 132	34
nach der Splittingtabelle besteuert										
1 990	2 941	12 999	19 443	1 259	1 586	1 839	1 542	23 929	32 815	35
1 471	4 788	13 949	50 233	1 398	3 231	1 348	2 588	17 633	55 676	36
1 041	5 446	13 920	86 021	1 152	4 419	975	3 112	4 757	19 114	37
868	6 130	15 712	138 871	792	4 230	720	2 919	2 010	6 982	38
788	6 831	20 058	227 666	613	3 996	659	3 617	1 348	3 863	39
665	6 321	21 580	298 246	512	3 547	606	3 282	1 046	2 799	40
1 246	14 023	39 738	696 181	862	7 023	1 101	6 109	1 527	3 760	41
992	13 115	41 196	930 386	662	5 499	933	5 804	1 053	2 517	42
836	12 416	37 560	1 030 029	607	4 924	841	5 233	845	1 895	43
1 034	18 000	33 771	1 119 312	757	6 839	1 039	7 963	721	2 501	44
1 221	29 785	18 247	759 871	815	8 299	1 034	10 290	463	1 701	45
2 103	121 523	5 881	338 201	1 125	23 446	1 079	28 361	497	3 384	46
269	41 992	234	22 957	254	13 381	169	13 572	89	1 484	47
51	13 029	51	5 668	100	10 454	56	5 825	19	571	48
18	9 046	27	6 137	55	17 486	28	4 609	12	182	49
14 593	305 386	274 923	5 729 222	10 963	118 360	12 427	104 826	55 949	139 244	50
456	6 223	2 200	25 356	597	9 161	204	1 717	1 064	2 309	51

3 Hauptmerkmale der Lohn- und Einkommensbesteuerung in Berlin 1998

Lfd. Nr.	Merkmal	Unbeschränkt Steuerpflichtige	1 000 EUR
		1	2
1	Positive Einkünfte	1 006 686	34 048 257
	aus		
2	Land- und Forstwirtschaft	372	10 131
3	Gewerbebetrieb	95 311	2 932 506
4	selbständiger Arbeit	91 976	2 417 397
5	nichtselbständiger Arbeit	869 789	26 444 110
6	Kapitalvermögen	60 711	999 166
7	Vermietung und Verpachtung	44 628	550 968
8	sonstige Einkünfte	154 987	693 983
9	Verlustfälle	8 536	349 155
10	Negative Einkünfte	116 081	1 442 752
	aus		
11	Land- und Forstwirtschaft	158	1 468
12	Gewerbebetrieb	30 098	275 360
13	selbständiger Arbeit	12 719	40 662
14	nichtselbständiger Arbeit	2 895	2 863
15	Kapitalvermögen	3 248	10 576
16	Vermietung und Verpachtung	77 773	1 109 121
17	sonstige Einkünfte	565	2 714
18	Verlustfälle	18 943	1 148 046
19	Summe der Einkünfte gemäß § 2 Abs. 2 EStG	1 025 834	32 604 379
20	Verlustfälle	18 945	798 907
21	Gesamtbetrag der Einkünfte	1 025 834	32 546 931
22	Verlustfälle	18 945	799 171
23	Sonderausgaben (§§ 10, 10b, 10c EStG) insgesamt	1 013 058	3 574 536
24	Sonderausgaben, die nicht Vorsorgeaufwendungen sind	1 013 058	428 368
	Unterhaltsleistungen an geschiedenen/dauernd getrennt		
25	lebende Ehegatten nach § 10 Abs. 1 Nr. 1 EStG	4 235	26 353
26	Renten und dauernde Lasten nach § 10 Abs. 1 Nr. 1a EStG	1 143	8 280
27	gezahlte Kirchensteuer nach § 10 Abs. 1 Nr. 4 EStG	242 273	173 914
	Zinsen für Nachforderung, Stundung, Aussetzung von Steuern		
28	(§§ 233a, 234, 237 AO) nach § 10 Abs. 1 Nr. 4 EStG	11 433	14 328
29	Steuerberatungskosten nach § 10 Abs. 1 Nr. 6 EStG	150 967	62 521
30	Aus- / Weiterbildungskosten nach § 10 Abs. 1 Nr. 7 EStG	27 398	15 376
	Aufwendungen für hauswirtschaftliche Beschäftigungsverhältnisse		
31	nach § 10 Abs. 1 Nr. 8 EStG	943	5 964
32	Schulgeld an Ersatz / Ergänzungsschulen nach § 10 Abs. 1 Nr. 9 EStG	10 383	3 425
33	Sonderausgaben-Pauschbetrag nach § 10c Abs. 1 EStG	617 417	49 062
34	Spenden und Beiträge - Steuerlich anerkannt nach § 10b EStG	178 502	69 173
35	Vorsorgeaufwendungen insgesamt	993 231	3 146 169
36	Vorsorgepauschale nach § 10c Abs. 2 - 4 EStG	219 715	754 414
37	Unter Berücksichtigung der Höchstbeträge abziehbare Aufwendungen	773 516	2 391 755

Noch: 3 Hauptmerkmale der Lohn- und Einkommensbesteuerung in Berlin 1998

Lfd. Nr.	Merkmal	Unbeschränkt Steuerpflichtige	1 000 EUR
		1	2
38	Außergewöhnliche Belastungen ¹⁾ nach § 33 EStG insgesamt	271 815	335 455
39	Steuerbegünstigungen zur Förderung des Wohneigentums	66 532	262 664
40	Vorkostenabzug nach § 10i EStG	10 445	38 803
41	Verlustabzug nach § 10d EStG, § 2 Abs. 1 Satz 2 AIG insgesamt	12 075	329 473
42	Einkommen positiv	964 524	28 041 454
43	negativ	43 716	910 732
44	Kinderfreibetrag nach § 32 Abs. 6 EStG	37 406	139 962
45	Haushaltsfreibetrag nach § 32 Abs. 7 EStG	84 200	241 773
46	Härteausgleich nach § 46 Abs. 3 EStG und § 70 EStDV	30 900	6 349
47	Zu versteuerndes Einkommen positiv	960 309	27 668 087
48	negativ	48 207	925 447
49	Tarifliche Einkommensteuer	803 292	6 430 726
50	Steuerermäßigung nach § 7a Fördergebietsgesetz	606	1 799
51	Entlastungsbetrag nach § 32c EStG	2 581	25 860
52	ausländische Steuern nach § 34c Abs. 1 und 6 EStG, § 12 AStG	6 584	3 248
53	Steuerermäßigung nach § 34e EStG	88	47
54	Steuerermäßigung nach § 34f EStG (Baukindergeld)	21 251	16 857
55	Steuerermäßigung bei Belastung mit Erbschaftssteuer nach § 35 EStG	31	107
56	Steuerermäßigung bei Spenden und Mitgliedsbeiträgen an politische Parteien und Wählervereinigungen nach § 34g Nr. 1, 2 EStG	21 107	3 071
57	Steuern nach § 34c Abs. 5 EStG	4	29
58	Nachsteuer nach §§ 30, 31 EStDV	132	80
59	Kindergeld oder vergleichbare Leistungen nach §§ 31, 32, 36 EStG	32 766	47 424
60	Festgesetzte Einkommensteuer / Jahreslohnsteuer ²⁾	805 421	6 432 635
61	Französische Steuergutschriften	127	1 036
62	anzurechnende Lohnsteuer	812 435	5 509 230
63	anzurechnende Kapitalertragsteuer	156 866	265 544
64	anzurechnende Körperschaftsteuer	45 981	194 817
65	anzurechnende " Schweizer Abzugssteuer "	27	32
66	Steuernachforderungen	185 630	1 417 967
67	Steuererstattungen	723 732	956 115
68	Festgesetzter Solidaritätszuschlag	628 403	315 686
69	Anrechnung auf die Lohnsteuer	738 804	278 209
70	Anrechnung auf die Kapitalertragssteuer	152 680	14 636

1) ohne getrennt veranlagte Steuerpflichtige

2) für Fälle ohne Einkommensteuerveranlagung: Einbehaltene Lohnsteuer

4 Unbeschränkt Steuerpflichtige mit individuellen Einkünften aus Gewerbebetrieb als Einzelunternehmer in Berlin 1998 nach der Systematik der Wirtschaftszweige (WZ 93) insgesamt

Wirt- schafts- ab- schnitt	Wirtschaftszweig	Einzelunternehmerische Einkünfte aus Gewerbebetrieb insgesamt		Darunter			
				laut gesonderter Feststellung		positive Einkünfte aus Beteiligungen	
		Fälle	1 000 EUR	Fälle	1 000 EUR	Fälle	1 000 EUR
		1	2	3	4	5	6
A	Land und Forstwirtschaft	769	12 662	69	1 072	17	279
B	Fischerei und Fischzucht	159	1 118	104	1 046	•	•
C	Bergbau und Gewinnung von Steinen und Erden	86	857	49	675	•	•
D	Verarbeitendes Gewerbe	4 510	93 441	328	5 895	109	3 650
E	Energie und Wasserversorgung	5	- 25	4	- 34	–	–
F	Baugewerbe	9 456	192 105	436	3 956	253	4 285
G	Instandhaltung und Reparatur von Kraftfahrzeugen und Gebrauchsgütern	23 919	323 318	1 381	19 663	624	17 323
H	Gastgewerbe	7 308	58 151	824	1 387	196	2 493
I	Verkehr und Nachrichten- übermittlung	6 700	78 686	210	1 562	133	1 820
J	Kredit und Versicherungs- gewerbe	6 351	113 279	254	2 294	171	3 810
K	Grundstücks und Wohnungs- wesen, Vermietung beweglicher Sachen, Erbringung von Dienstleistungen überwiegend für Unternehmen	20 425	301 669	1 349	22 233	831	37 216
L	Öffentliche Verwaltung, Vertei- digung, Sozialversicherung	11	73	3	32	–	–
M	Erziehung und Unterricht	1 025	7 917	104	165	18	192
N	Gesundheits , Veterinär- und Sozialwesen	1 121	12 209	235	442	39	781
O	Erbringung von sonstigen öffentlichen und persönlichen Dienstleistungen	8 842	92 026	597	2 569	239	6 132
	Einkünfte insgesamt	90 687	1 287 485	5 947	62 957	2 635	78 061
	Positive Einkünfte zusammen	74 996	1 515 060	4 308	96 254	1 905	41 163
	Negative Einkünfte zusammen	15 691	227 575	1 639	33 297	730	36 898

5 Unbeschränkt Steuerpflichtige mit individuellen Einkünften aus überwiegend freiberuflicher Tätigkeit in Berlin 1998 in ausgewählten Freien Berufen insgesamt

Ausgewählte Freie Berufe	Einkünfte aus freiberuflicher Tätigkeit					
	Einkünfte insgesamt		darunter			
			laut gesonderter Feststellung		aus Beteiligungen	
	Fälle	1 000 EUR	Fälle	1 000 EUR	Fälle	1 000 EUR
	1	2	3	4	5	6
Rechtsanwälte, Notare und Patentanwälte	4 250	257 472	364	34 283	817	86 020
Sonstige Rechtsberatung	252	8 291	10	586	29	2 846
Wirtschaftsprüfer und vereidigte Buchprüfer	105	4 144	4	119	10	820
Steuerberater und Steuerbevollmächtigte	1 614	98 422	85	6 424	127	11 727
Sonstige Wirtschaftsberater	2 541	60 320	65	2 754	94	2 812
Tätigkeiten in der Datenverarbeitung zusammen	1 605	37 399	18	735	41	1 497
Forschung- und Entwicklungstätigkeit	1 319	16 296	27	1 025	34	1 319
Werbung	1 664	20 334	14	231	54	498
Freiberufliche Lehrtätigkeit ¹⁾	11 800	120 961	147	2 564	280	8 525
Ärzte	7 134	457 439	771	38 838	1 362	48 615
Zahnärzte einschl. Dentisten, o. Zahntechniker	2 281	185 459	280	10 843	382	13 788
Tierärzte	298	5 795	27	425	41	870
Tierheilpraktiker, Fleischbeschauer	31	751	—	—	•	•
Heilpraktiker	658	6 690	19	274	17	223
Sonstige Heilberufe ²⁾	4 161	93 523	158	3 771	218	3 352
Architekten ³⁾	6 497	204 618	300	13 846	753	35 042
Sonstige Ingenieure und Techniker	3 819	116 630	137	7 231	250	13 876
Chemiker, Chemotechniker und Physiker	179	3 371	6	- 64	•	•
Künstlerische Berufe	14 301	172 561	335	4 401	905	10 425
Journalismustätigkeit	4 502	64 835	68	1 151	98	1 943
Fotografen	681	6 211	9	195	16	137
Übersetzer und Dolmetscher	1 789	26 090	16	334	42	2 719
Textil-, Schmuck-, Möbeldesigner	2 247	30 828	39	641	96	1 920
Freiberuflich tätige Sachverständige	304	8 225	4	91	10	40
Sonstige freie Berufe (einschl. Lotsen)	4 259	73 402	539	26 332	749	42 882
Insgesamt	78 291	2 080 067	3 442	157 029	6 429	291 900

1) einschl. Tanz-, Sport-, Fahrschul-, Boots-, Segel- und Fluglehrer

2) Psychologische Psychotherapeuten, Masseure, med. Bademeister, Krankengymnasten, Hebammen und verwandte Berufe

3) einschl. Garten- und Landschaftsarchitekten, Innenarchitekten, Vermessungs- und Bauingenieure, aber ohne Film- und Bühnenarchitekten

6 Einkünfte / Einnahmen der Personengesellschaften / Gemeinschaften nach Anzahl der Mitunternehmer/

Lfd. Nr.	Gesamtbetrag der Einkünfte / Einnahmen von ... bis unter ... EUR	Gewinn aus					
		Land und Forstwirtschaft		Gewerbebetrieb		selbständiger Arbeit	
		Gesell - schaften	1 000 EUR	Gesell - schaften	1 000 EUR	Gesell - schaften	1 000 EUR
		1	2	3	4	5	6
Gesellschaften mit							
1	0 – 50 000	•	•	5 533	92 582	1 052	21 120
2	50 000 – 100 000	•	•	987	67 891	510	37 708
3	100 000 – 500 000	–	–	703	136 547	1 078	217 616
4	500 000 und mehr	–	–	184	807 014	72	55 853
5	Zusammen	5	195	7 407	1 104 034	2 712	332 294
6	Negative Einkünfte / Einnahmen	–	–	7	99	3	21
Gesellschaften mit							
7	0 – 50 000	•	•	1 325	21 934	254	4 734
8	50 000 – 100 000	–	–	389	27 099	124	9 063
9	100 000 – 500 000	–	–	452	98 571	338	77 918
10	500 000 und mehr	–	–	193	575 601	78	74 756
11	Zusammen	•	•	2 359	723 204	794	166 472
12	Negative Einkünfte / Einnahmen	–	–	10	488	4	6
Gesellschaften mit							
13	0 – 50 000	–	–	218	3 287	54	643
14	50 000 – 100 000	–	–	47	3 594	13	905
15	100 000 – 500 000	–	–	110	26 216	37	9 975
16	500 000 und mehr	–	–	81	362 806	28	40 958
17	Zusammen	–	–	456	395 903	132	52 482
18	Negative Einkünfte / Einnahmen	–	–	–	–	–	–
Gesellschaften mit							
19	0 – 50 000	–	–	156	2 672	18	230
20	50 000 – 100 000	–	–	62	4 583	4	294
21	100 000 – 500 000	–	–	97	21 321	12	3 111
22	500 000 und mehr	–	–	68	556 133	7	29 416
23	Zusammen	–	–	383	584 707	41	33 053
24	Negative Einkünfte / Einnahmen	–	–	7	467	–	–
Gesellschaften							
25	0 – 5 000	•	•	1 892	3 456	301	558
26	5 000 – 10 000	–	–	1 076	7 768	191	1 416
27	10 000 – 15 000	–	–	828	10 120	148	1 820
28	15 000 – 25 000	•	•	1 482	29 327	256	5 160
29	25 000 – 37 500	•	•	1 168	35 896	256	7 901
30	37 500 – 75 000	•	•	1 755	92 684	571	31 209
31	75 000 – 100 000	–	–	516	44 386	306	26 634
32	100 000 – 125 000	–	–	312	34 393	253	28 119
33	125 000 – 175 000	–	–	378	55 198	406	60 083
34	175 000 – 250 000	–	–	291	60 279	401	83 963
35	250 000 – 375 000	–	–	242	72 672	294	88 759
36	375 000 – 500 000	–	–	139	60 114	111	47 696
37	500 000 – 1 Mill.	–	–	225	158 718	132	89 083
38	1 Mill. und mehr	–	–	301	2 142 835	53	111 900
39	Zusammen	6	197	10 605	2 807 848	3 679	584 300
40	Negative Einkünfte / Einnahmen	–	–	24	1 055	7	28

Beteiligten und Größenklassen des Gesamtbetrags der Einkünfte / Einnahmen in Berlin 1998

Überschuß der Einnahmen aus ... über die Werbungskosten				Einnahmen aus Kapitalvermögen		Negative Einkünfte/ Einnahmen	Gesamtbetrag der Einkünfte / Einnahmen		Lfd. Nr.
Vermietung und Verpachtung		sonstigen Einkünften							
Gesell - schaften	1 000 EUR	Gesell - schaften	1 000 EUR	Gesell - schaften	1 000 EUR		Gesell - schaften	1 000 EUR	
7	8	9	10	11	12	13	14	15	
2 Mitunternehmern oder Beteiligten									
4 742	41 792	•	•	808	3 434	387	11 758	158 649	1
425	29 436	—	—	102	895	122	1 924	135 938	2
223	37 313	•	•	96	1 306	26	1 999	392 829	3
20	22 001	—	—	15	7 632	74	272	892 423	4
5 410	130 540	7	121	1 021	13 268	611	15 953	1 579 840	5
•	•	•	•	377	1 587	741 953	10 846	740 216	6
3 und 4 Mitunternehmern oder Beteiligten									
2 276	24 108	—	—	466	2 622	73	4 103	53 327	7
208	14 493	—	—	61	1 168	4	732	51 818	8
182	32 519	•	•	73	5 915	39	981	214 889	9
17	20 279	—	—	10	2 333	—	288	672 969	10
2 683	91 399	•	•	610	12 040	116	6 104	993 004	11
•	•	•	•	171	629	696 714	4 639	695 569	12
5 bis 9 Mitunternehmern oder Beteiligten									
606	7 442	—	—	187	1 148	44	990	12 475	13
86	5 855	—	—	28	1 042	5	160	11 391	14
84	15 266	•	•	20	1 230	59	237	52 716	15
7	10 437	•	•	3	887	482	118	415 543	16
783	39 000	•	•	238	4 306	591	1 505	492 124	17
—	—	—	—	35	73	460 307	1 363	460 234	18
10 und mehr Mitunternehmern oder Beteiligten									
231	3 238	—	—	236	2 843	52	605	8 937	19
48	3 453	—	—	71	4 708	—	175	13 036	20
92	20 168	—	—	124	16 561	—	292	54 237	21
17	13 844	•	•	8	6 057	—	110	615 694	22
388	40 705	•	•	439	30 172	52	1 182	691 903	23
—	—	—	—	37	1 169	1 012 537	1 854	1 010 900	24
insgesamt									
4 147	5 256	•	•	805	1 085	105	6 955	10 255	25
1 044	7 391	—	—	247	1 212	35	2 451	17 752	26
633	7 572	•	•	160	1 220	94	1 677	20 648	27
931	18 162	•	•	204	2 066	113	2 748	54 601	28
680	20 420	•	•	166	2 144	24	2 159	66 437	29
913	47 787	•	•	263	6 097	267	3 322	177 641	30
274	23 231	—	—	114	4 042	52	1 135	98 241	31
175	18 964	—	—	70	4 048	5	770	85 519	32
163	22 804	•	•	140	12 743	15	1 019	150 975	33
121	23 975	—	—	58	3 616	12	822	171 820	34
87	25 192	—	—	36	4 088	92	630	190 618	35
35	14 330	•	•	12	1 197	—	285	123 340	36
38	23 994	•	•	22	2 656	556	394	274 831	37
23	42 565	•	•	11	13 572	—	377	2 314 194	38
9 264	301 645	11	4 468	2 308	59 786	1 370	24 744	3 756 873	39
5	44	•	•	620	3 459	2 911 512	18 702	2 906 920	40

Datenangebot aus dem Sachgebiet

Datenangebot

Die in diesem Bericht enthaltenen Tabellen geben eine Auswahl der möglichen Merkmalskombinationen wieder. Für den Informationsbedarf, der damit nicht abgedeckt werden kann, können **Sonderauswertungen** erstellt werden.

Die Merkmale und deren Gliederung sind auf Seite 6 dieses Berichtes dargestellt.

Zeitreihen, zum Teil bis 1947 oder früher, sind ebenfalls verfügbar.

Lieferung

Bestellte Tabellen oder Daten werden kurzfristig entweder als Ausdruck oder als Excel-Datei (Version 4 bis 97) erstellt. Die Lieferung der Ergebnisse erfolgt dann entweder über **E-Mail** oder **Fax** (bis maximal 10 Seiten) bzw. als **Ausdruck**, **Diskette** oder **CD-ROM** durch die Post. Selbstabholer können die Ergebnisse direkt beim Statistischen Landesamt abholen.

Kosten

Die Leistungen sind nach den geltenden Kostenrichtlinien des Statistischen Landesamtes grundsätzlich kostenpflichtig. Ausgenommen davon sind unmittelbare Berliner Landesbehörden (z.B. Senatsverwaltungen und Bezirksamter), Mitglieder des Abgeordnetenhauses, Berliner Mitglieder des Bundestages und des Europäischen Parlaments, Journalisten sowie Dienststellen, Behörden und Ämter, mit denen ein Schriftenaustausch besteht. Die Kosten für Standardtabellen sind in dem entsprechenden Abschnitt angegeben. Kosten für andere Auswertungen werden nach Aufwand berechnet. Die Zahlung erfolgt auf Rechnung, die Zahlungsfrist beträgt vier Wochen.

Information und Beratung

Nähere Auskünfte zu Information und Beratung finden Sie auf Seite 2.

Weitere Veröffentlichungen zum Thema Steuern

Statistische Berichte

- Umsatzsteuer in Berlin jährlich, 52 Seiten
12,00 EUR
Bestell-Nr.: 320.1
- Körperschaftsteuer in Berlin dreijährlich, 32 Seiten
6,00 EUR
Bestell-Nr.: 320.4
- Gewerbesteuer in Berlin dreijährlich, 40 Seiten
8,00 EUR
Bestell-Nr.: 320.7

* Preisänderungen sind vorbehalten

Allgemeines Informationsangebot

Datenmaterial auf Papier, Diskette oder im Internet zu folgenden Themen:

- Gebiet (regionales Bezugssystem)
- Bevölkerung und Bevölkerungsbewegung (Geburten, Sterbefälle, Zu- und Fortzüge)
- Einwohnerregisterstatistik
- Mikrozensus (Haushalte, Familien, Sozialstruktur)
- Großzählungen (Volkszählung, Gebäude- und Wohnungszählung)
- Gesundheitswesen
- Wahlen (Ergebnisse)
- Allgemeinbildendes und berufliches Schulwesen (Einrichtungen, Schüler)
- Kultur, Freizeit, Sport
- Hochschulen (Fach- und Hochschulen, Universitäten, Studenten)
- Rechtspflege
- Öffentliche Sozialleistungen (Jugendhilfe, Sozialhilfe, Wohngeld)
- Polizeiliche Kriminalitätsstatistik, Verkehr
- Verarbeitendes Gewerbe
- Bautätigkeit und Wohnungen
- Handel, Gastgewerbe
- Verdienste, Handwerk
- Landwirtschaft, Umwelt, Energie- und Wasserversorgung
- Volkswirtschaftliche Gesamtrechnungen
- Öffentliche Finanzen, Personal im Öffentlichen Dienst
- Preise, laufende Wirtschaftsrechnungen
- Steuern
- Unternehmen und Arbeitsstätten, Unternehmensregister

Veröffentlichungen

Statistisches Jahrbuch

Kompendium zu Berlin in Jahresdaten aus allen Bereichen der amtlichen Statistik

Monatschrift

Beiträge zu Methodik und Ergebnissen statistischer Erhebungen

Statistische Berichte

Tabellen und Kurzerläuterungen zu Ergebnissen der verschiedenen Sachgebiete der amtlichen Statistik

Faltblätter

Informationen kurz und knapp zum Tourismus, zur Umwelt, zum Mikrozensus

Verzeichnis

der Veröffentlichungen

Überblick über alle vom Statistischen Landesamt Berlin herausgegebenen Veröffentlichungen auf Papier, Diskette und CD.

Bestellung

Statistisches Landesamt Berlin

- Vertrieb -

10306 Berlin

Firma bzw. Name, Vorname

Ansprechpartner/in

Straße, Hausnummer

Postleitzahl, Ort

Telefon einschl. Vorwahl

Telefax einschl. Vorwahl

E-Mail

Anzahl	Bestell-Nr.	Bezeichnung	Zeitraum	Einzelpreis

Bestellmöglichkeiten:

An obenstehende Adresse

Telefon: 030 - 9021 3434

Fax: 030 - 9021 3655

E-Mail: info@statistik-berlin.de

Liefermöglichkeiten:

Postversand und Rechnung (zzgl. Versandkostenpauschale)

Fax (max. 10 Seiten)

E-Mail (max. 2 MB)

Datum

Unterschrift

**Liefer- und Zahlungsbedingungen
für Produkte und Leistungen
des Statistischen Landesamtes Berlin**

Stand: 1. Januar 2002

Allgemeines

Allgemeine Geschäftsbedingungen des Bestellers sind ausgeschlossen. Die Lieferungen des Statistischen Landesamtes Berlin unterliegen nicht der Umsatz-(Mehrwert-)steuerpflicht. Aufträge für Sonderauswertungen werden nur angenommen, wenn sie ohne Zurückstellen gesetzlicher Aufgaben zu erledigen sind. Sonderauswertungen und Aufträge mit einem Wert von mehr als 25 EUR werden erst bearbeitet, wenn der Besteller den Auftrag schriftlich erteilt. Das Statistische Landesamt Berlin haftet nicht für Schäden, die aus der Verwendung der Produkte entstehen, außer für solche Schäden, die auf einer grob fahrlässigen Vertragserfüllung beruhen. Erfüllungsort ist Berlin. Gerichtsstand ist – je nach Zuständigkeit – das Amtsgericht Lichtenberg bzw. das Landgericht Berlin.

Abonnements

Regelmäßig erscheinende Veröffentlichungen können im Abonnement bezogen werden. Die Kündigung von Abonnements ist zum 30.6. oder 31.12. eines jeden Jahres mit einer Frist von sechs Wochen möglich und bedarf der Schriftform.

Es gelten die jeweils aktuellen Preise, auch wenn sie während der Vertragslaufzeit geändert werden.

Lieferung / Versandkosten

Die Lieferung erfolgt auf Rechnung und Gefahr des Bestellers. Richtig erfolgte Lieferungen werden nicht umgetauscht oder zurückgenommen. Beanstandungen wegen unrichtiger oder unvollständiger Sendung müssen innerhalb von 14 Tagen nach Empfang der Lieferung geltend gemacht werden.

Bei entgeltpflichtigen Produkten trägt der Besteller auch die Versandkosten (mindestens 1,50 EUR).

Rechnungen / Mahnungen

Der Rechnungsbetrag ist innerhalb von 4 Wochen ohne jeglichen Abzug auf eines der in der Rechnung angegebenen Konten – unter Angabe des *Buchungszeichens* und *Kassenzeichens* – zu überweisen. Rechnungen für Abonnements werden jeweils zum Quartalsende ausgestellt. Die Lieferung bleibt bis zur vollständigen Bezahlung Eigentum des Landes Berlin.

Für den Fall des Verzugs entsteht dem Statistischen Landesamt Berlin ein Anspruch auf Zahlung von Verzugszinsen von 5 v.H. über dem jeweils geltenden Basiszinssatz der Deutschen Bundesbank sowie Ersatz des sonst nachweisbaren Verzugschadens. Für jede Mahnung, die nach Eintritt des Verzugs ergeht, sind dem Statistischen Landesamt Berlin Bearbeitungs-, Porto- und Vordruckkosten pauschal in Höhe von 7,50 EUR zu ersetzen.

Weitergabe der Daten

Die Urheberrechte an den Produkten und Leistungen liegen beim Land Berlin, vertreten durch den Direktor des Statistischen Landesamtes Berlin. Eine Vervielfältigung und Veröffentlichung, auch auszugsweise, ist nur mit der Quellenangabe "Statistisches Landesamt Berlin" gestattet. Eine Weitergabe der übermittelten Daten auf maschinenlesbaren Datenträgern oder in elektronischen Netzen bedarf der vorherigen schriftlichen Genehmigung durch das Statistische Landesamt Berlin; die elektronische Form genügt nicht.