

Statistischer Bericht

L IV 3 – 3j / 04

┌ Lohn- und Einkommensteuer
im **Land Berlin 2004**

Statistischer Bericht
L IV 3 - 3j / 04
Herausgegeben im **Januar 2009**

Preis
pdf-Version: kostenlos
Druck-Version: 7,- EUR
Excel-Version: 17,- EUR

Impressum

Amt für Statistik Berlin-Brandenburg
Dortustraße 46
14467 Potsdam
info@statistik-bbb.de
www.statistik-berlin-brandenburg.de
Potsdam
Tel. 0331 39-444
Fax 0331 39-418
Berlin
Tel. 030 9021-3434
Fax 030 9021-3655

© **Amt für Statistik** Berlin-Brandenburg
*Für nichtgewerbliche Zwecke sind
Vervielfältigung und unentgeltliche
Verbreitung, auch auszugsweise, mit
Quellenangabe gestattet. Die Verbrei-
tung, auch auszugsweise, über elek-
tronische Systeme/Datenträger bedarf
der vorherigen Zustimmung. Alle
übrigen Rechte bleiben vorbehalten.*

Zeichenerklärung

0 weniger als die Hälfte von 1 in
der letzten besetzten Stelle,
jedoch mehr als nichts
– nichts vorhanden
... Angabe fällt später an
() Aussagewert ist eingeschränkt
/ Zahlenwert nicht sicher genug
• Zahlenwert unbekannt oder
geheim zu halten
x Tabellenfach gesperrt
p vorläufige Zahl
r berichtigte Zahl
s geschätzte Zahl

Inhaltsverzeichnis

Seite

Vorbemerkungen	4
----------------	---

Grafiken

1	Unbeschränkt Lohn- und Einkommensteuerpflichtige 2001 und 2004 nach Größenklassen des Gesamtbetrags der Einkünfte.....	7
2	Gesamtbetrag der Einkünfte und festgesetzte Einkommensteuer 2004 nach Größenklassen des Gesamtbetrags der Einkünfte.....	7
3	Positive Einkünfte pro Steuerpflichtigen 2001 und 2004 nach Einkunftsarten.....	8
4	Negative Einkünfte pro Steuerpflichtigen 2001 und 2004 nach Einkunftsarten.....	8

Tabellen

1	Übersicht zu den unbeschränkt Lohn- und Einkommensteuerpflichtigen in Berlin 2001 und 2004.....	9
2	Unbeschränkt Lohn- und Einkommensteuerpflichtige 2004 nach Größenklassen des Gesamtbetrags der Einkünfte	
2.1	Unbeschränkt Lohn- und Einkommensteuerpflichtige insgesamt.....	10
2.2	Unbeschränkt Lohn- und Einkommensteuerpflichtige nach Grund- und Splittingtabellengliederung.....	14
3	Unbeschränkt Steuerpflichtige mit Einkünften aus freiberuflicher Tätigkeit 2004 nach Freien Berufen.....	18
4	Unbeschränkt Steuerpflichtige mit Einkünften aus Gewerbebetrieb als Einzelunternehmer 2004 nach Wirtschaftsabschnitten.....	19

Vorbemerkungen

Allgemeine Angaben zur Statistik

- **Bezeichnung der Statistik:** Lohn- und Einkommensteuerstatistik
- **Berichtszeitraum:** 1. Januar bis 31. Dezember des Berichtsjahres
- **Erhebungszeitraum:** Letzter Termin der Datenerlieferung der Finanzverwaltung an die Statistischen Ämter der Länder ist der 30.9. des 3. auf das Berichtsjahr folgenden Jahres (30.9.2007 für das Berichtsjahr 2004).
- **Periodizität:** dreijährlich (2001, 2004 usw.)
- **Regionale Gliederung:** Nach Bundesländern, tiefere Gliederung ab dem Veranlagungsjahr 2001 nach Kreisen und Gemeinden können von den statistischen Ämtern der Länder bezogen werden.
- **Erhebungsgesamtheit:** Alle Einkommensteuerveranlagungen und zusätzlich bei Steuerpflichtigen, die keine Veranlagung durchführen, die abgegebenen Lohnsteuerkarten bzw. elektronischen Lohnsteuerbescheinigungen.
- **Erhebungseinheiten:** Unbeschränkt und beschränkt Einkommensteuerpflichtige; Zusammenveranlagte werden als ein Steuerpflichtiger gezählt.
- **Rechtsgrundlagen:**
 - Gesetz über Steuerstatistiken (StStatG) vom 11. Oktober 1995 (BGBl. I S. 1250) in seiner jeweils geltenden Fassung, in Verbindung mit dem Gesetz über die Statistik für Bundeszwecke (BStatG) vom 22. Januar 1987 (BGBl. I S. 462, 565) in seiner jeweils geltenden Fassung
 - Einkommensteuergesetz in seiner jeweils geltenden Fassung
- **Geheimhaltung und Datenschutz:** Die Einzeldaten der Einkommensteuerstatistik unterliegen dem Steuer- (§30 AO) und Statistikgeheimnis (§16 BStatG). Aus diesem Grund werden in den Tabellen Ergebnisse geheim gehalten, bei denen das Steuer- oder Statistikgeheimnis verletzt wäre (primäre Geheimhaltung). Um sicherzustellen, dass durch Differenzrechnung die unterdrückten Ergebnisse nicht errechnet werden können, müssen weitere Tabellenfelder gesperrt werden (sekundäre Geheimhaltung). Die erhobenen Einzelangaben werden nach § 16 BStatG grundsätzlich geheim gehalten. Nur in ausdrücklich gesetzlich geregelten Ausnahmefällen dürfen Einzelangaben übermittelt werden. Nach § 16 Abs. 6 BStatG ist es möglich, den Hochschulen oder sonstigen Einrichtungen mit der Aufgabe unabhängiger wissenschaftlicher Forschung für die Durchführung wissenschaftlicher Vorhaben Einzelangaben dann zur Verfügung zu stellen, wenn diese so anonymisiert sind, dass sie nur mit einem unverhältnismäßig großen Aufwand an Zeit, Kosten und Arbeitskraft dem Befragten oder Betroffenen zugeordnet werden können. Die Pflicht zur Geheimhaltung besteht auch für Personen, die Empfänger von Einzelangaben sind. Für die Verwendung gegenüber den gesetzgebenden Körperschaften und für Zwecke der Planung, jedoch nicht für die Regelung von Einzelfällen, dürfen Tabellen mit statistischen Ergebnissen, auch soweit Tabellenfelder nur einen einzigen Fall ausweisen, vom Statistischen Bundesamt und den Statistischen Ämtern der Länder an das Bundesministerium der Finanzen und an die obersten Finanzbehörden der Länder übermittelt werden (§ 7 Abs. 2 StStatG). Für Zusatzaufbereitungen zur Abschätzung finanzieller und organisatorischer Auswirkungen der Änderungen von

Regelungen im Rahmen der Fortentwicklung des Steuer- und Transfersystems übermitteln auf Anfrage a) das Statistische Bundesamt dem Bundesministerium der Finanzen und den obersten Finanzbehörden der Länder, b) die Statistischen Ämter der Länder den obersten Finanzbehörden des jeweiligen Landes die Einzelangaben ohne Hilfsmerkmale (§ 7 Abs. 6 StStatG).

Zweck und Ziele der Statistik

- **Erhebungsinhalte:** Von den steuerpflichtigen natürlichen Personen
 - Bruttolohn, Einkünfte, Einkommen, zu versteuerndes Einkommen, Sondervergünstigungen, Lohn-, Einkommen- und Kirchensteuer, vermögenswirksame Leistungen einschließlich Arbeitnehmer-Sparzulage, sonstige aus dem Einkommensteueraufkommen gezahlte Zulagen, Lohn- und Einkommensersatzleistungen mit den im Besteuerungsverfahren festgestellten Angaben;
 - Geschlecht, Geburtsjahr, Religion, Stellung im Beruf, Kinderfreibeträge, Kindergeld, Wohnsitzgemeinde, Wirtschaftszweig/Art des Freien Berufs, Art der Steuerpflicht, Steuerklasse, Veranlagungsart.
- **Zweck der Statistik:** Die Einkommensteuerstatistik dient der Beurteilung der Struktur und Wirkungsweise der Einkommensteuer und ihrer wirtschaftlichen und sozialen Bedeutung. Aufgrund ihrer Datenvielfalt bietet die Lohn- und Einkommensteuerstatistik vielfältige Analysemöglichkeiten. Neben rein steuerlichen Betrachtungen werden auch Untersuchungen über die Einkommensverteilung durchgeführt. Besonders die Bezieher hoher und höchster Einkommen sind in keiner anderen statistischen Quelle so genau erfasst wie in der Lohn- und Einkommensteuerstatistik. Ein besonderes Interesse liegt auch in der Betrachtung der Einkommensstruktur der freiberuflichen Tätigen. Die Ergebnisse der Einkommensteuerstatistik dienen auch fiskalpolitischen Aufgaben. Die Zerlegung der Lohnsteuer sowie die Verteilung des Gemeindeanteils an der Einkommensteuer wird anhand der Einkommensteuerstatistik durchgeführt. So ist die Einkommensteuerstatistik Grundlage für die Berechnung der Schlüsselzahlen für die Aufteilung des 15%igen Gemeindeanteils am Lohn- und Einkommensteueraufkommen sowie des 12%igen Gemeindeanteils am Aufkommen aus dem Zinsabschlag auf die einzelnen Gemeinden.
- **Hauptnutzer der Statistik:** Zu den Hauptnutzern der Einkommensteuerstatistik zählen das Bundesministerium der Finanzen und die jeweiligen Länderressorts. Daneben wird die Einkommensteuer intensiv von der Wissenschaft sowie von Wirtschaftsverbänden, Interessenvertretungen, Unternehmen, Kirchen und privaten Interessenten verwendet. Die Ergebnisse fließen zudem in die Berechnungen der Volkswirtschaftlichen Gesamtrechnungen ein.
- **Einbeziehung der Nutzer:** Da die Einkommensteuerstatistik auf Verwaltungsdaten basiert, ergibt sich die Festlegung der Merkmale und Ausprägungen aus dem Einkommensteuerrecht. Die Ministerien sind in die Festlegung der Dateninhalte einbezogen. Fachspezifische Fragen oder Anregungen können im Fachausschuss "Finanz- und Steuerstatistik" eingebracht werden. Neben diesem institutionalisierten Gremium stehen die Mitarbeiterinnen und Mitarbeiter der Einkommensteuerstatistik in direktem Kontakt mit wichtigen Verbänden.

Erhebungsmethodik

- **Art der Datengewinnung:** Sekundärerhebung: Die im Rahmen des Besteuerungsverfahrens von der Finanzverwaltung festgestellten Angaben werden von den Rechenzentren der Landesfinanzbehörden automatisiert in die Statistik übernommen. Zusätzlich werden Angaben aus den Lohnsteuerkarten bzw. elektronischen Lohnsteuerbescheinigungen der Steuerpflichtigen, für die keine Einkommensteuerveranlagung durchgeführt wurde, in den Statistischen Ämtern der Länder erfasst.
- **Erhebungsinstrumente und Berichtsweg:** Die Daten der Einkommensteuerveranlagungen werden von den Rechenzentren der Landesfinanzbehörden an die Statistischen Ämter der Länder übermittelt. Die Lohnsteuerkarten der Steuerpflichtigen, für die keine Einkommensteuerveranlagung durchgeführt wird, werden von den Finanzämtern, Gemeinden, teils auch von den Steuerpflichtigen selbst, an die Statistischen Ämter der Länder übersandt und dort erfasst. Das Statistische Bundesamt stellt aus den Landesergebnissen Bundesergebnisse zusammen.
- **Belastung der Auskunftspflichtigen:** Die Finanzverwaltung übernimmt die Angaben über die Steuerpflichtigen automatisiert aus ihrem Festsetzungsspeicher. In den Statistikjahren muss von bestimmten Steuerpflichtigen zusätzlich die Anlage St ausgefüllt werden, die bestimmte Sondertatbestände für Auswertungen des Bundesministeriums der Finanzen enthält.
- **Dokumentation des Fragebogens:** Der Datensatz wird mit der Finanzverwaltung vereinbart und basiert auf den Vordrucken zur Einkommensteuererklärung (zu erhalten z.B. über www.finanzamt.de).

Genauigkeit

- **Qualitative Gesamtbewertung der Genauigkeit:** Es handelt sich um eine Vollerhebung der Steuerveranlagungen, die eine sehr hohe Qualität haben, da sie unmittelbare finanzielle Auswirkungen auf die Steuerpflichtigen haben und da zusätzlich Plausibilitätskontrollen durch die Statistischen Ämter der Länder durchgeführt werden. Soweit Angaben nicht direkt für das Besteuerungsverfahren relevant sind (z.B. Angaben zum Wirtschaftszweig bei Einkünften aus Gewerbebetrieb, Anlage St), gibt es qualitative Einschränkungen.
- **Ereignisse, die Genauigkeit und Nutzung der Daten beeinträchtigen können:** Die Aussagefähigkeit der Daten wird insbesondere dadurch beeinflusst, dass die Abgrenzungen immer aus steuerlicher Sicht erfolgen. Aussagen über nicht-steuerliche Sachverhalte erfordern deswegen häufig zusätzliche Schätzungen. Nicht enthalten sind steuerfreie Einkünfte, die Einkünfte der geringfügig Beschäftigten, deren Lohnsteuer pauschal vom Arbeitgeber getragen wird, sowie bestimmte Transferleistungen. Eine Untererfassung existiert vermutlich bei den Einkünften aus Kapitalvermögen, den Einkünften aus Land- und Forstwirtschaft sowie den sonstigen Einkünften. Bei den Gewinneinkünften fehlen weitgehend Angaben zur Entstehung der Gewinne.

Aktualität und Pünktlichkeit

- Aufgrund der langen Veranlagungsdauer (2 ¾ Jahre nach Ende des Veranlagungszeitraums), ist die Aktualität der endgültigen Ergebnisse gering. Planmäßig sollen Ergebnisse 3 ½ Jahre nach Ende des Veranlagungszeitraums vorliegen.

Zeitliche und räumliche Vergleichbarkeit

- **Qualitative Bewertung der Vergleichbarkeit:** Die Ergebnisse der Lohn- und Einkommensteuerstatistik für das Jahr 2004 sind mit den Ergebnissen früherer Jahre (2001, 1998 usw.) nur eingeschränkt vergleichbar, da bis 2001 lohnsteuerpflichtige Personen, die keine Einkommensteuerveranlagung durchführen ließen, nur insoweit in die Statistik einbezogen werden konnten, als deren Lohnsteuerkarten dem Statistischen Landesamt zur Auswertung zur Verfügung gestellt wurden. Erst ab dem Berichtsjahr 2004 werden nichtveranlagte Lohnsteuerzahler, bedingt durch die Einführung der Elektronischen Lohnsteuerbescheinigungen, weitgehend vollständig nachgewiesen. Dies führt dazu, dass in der Lohn- und Einkommensteuerstatistik 2004 im Bund 9,3 Millionen Lohnsteuerpflichtige ohne Einkommensteuerveranlagung enthalten sind, während dies 2001 nur 1,9 Millionen waren (für Berlin waren es 2004 ca. 397 000 und 2001 ca. 4 000). Generell gilt, dass durch häufige Änderungen des Steuerrechts Ergebnisse einzelner Berichtsjahre nur eingeschränkt vergleichbar sind. Da das Einkommensteuergesetz ein Bundesgesetz ist, sind die Ergebnisse räumlich vergleichbar.

Bezüge zu anderen Erhebungen

- Die Ergebnisse der Einkommensteuerstatistik werden zur Vervollständigung und Revision der Volkswirtschaftlichen Gesamtrechnungen verwendet. Sie gehen auch in Berichte der Bundesregierung (z.B. Armuts- und Reichtumsbericht, Bericht zur Lage der freien Berufe) ein.

Weitere Informationsquellen

- **Publikationswege:** vorrangig als kostenlose pdf- Datei unter
- **Bezugsadresse:**
<http://www.statistik-berlin-brandenburg.de/> Rubrik Publikationen / Statistische Berichte
Printausgaben bzw. Dateien sind über das Informationsmanagement (siehe Impressum) zu bestellen.
- **Kontakt:** info@statistik-bbb.de
- **weiterführende Veröffentlichungen:**
Ergebnisse für das gesamte Bundesgebiet veröffentlicht das Statistische Bundesamt. Ergebnisse der Länder werden teilweise durch die zuständigen Statistikeinrichtungen in analogen Statistischen Berichten (L IV 3 - 3j) veröffentlicht.
- **Kontaktinformation:**
Bei Fragen oder Anmerkungen zur Einkommensteuerstatistik wenden Sie sich bitte an folgende Adresse:
Statistisches Bundesamt
Gruppe Steuern (VI D)
65180 Wiesbaden
E-Mail: steuern@destatis.de

Begriffserläuterungen

• Einkommensteuerpflichtige

Unbeschränkt einkommensteuerpflichtig sind natürliche Personen, die im Inland einen Wohnsitz oder ihren gewöhnlichen Aufenthalt haben, sowie die im Ausland lebenden deutschen Behördenangehörigen mit deren Familien. Die unbeschränkte Steuerpflicht erstreckt sich auf alle in- und ausländischen Einkünfte. Zusammenveranlagte Ehegatten gelten grundsätzlich als ein Steuerpflichtiger. Beschränkt einkommensteuerpflichtig sind dagegen natürliche Personen, die im Inland weder einen Wohnsitz noch ihren gewöhnlichen Aufenthalt haben. Sie unterliegen mit allen in § 49 EStG aufgeführten inländischen Einkünften der Steuerpflicht.

• Einkünfte

Das Einkommensteuerrecht unterscheidet nach § 2 Abs. 1 sieben Einkunftsarten, die der Besteuerung unterliegen, und zwar Einkünfte aus

- (1) Land- und Forstwirtschaft,
- (2) Gewerbebetrieb,
- (3) selbständiger Arbeit,
- (4) nichtselbständiger Arbeit,
- (5) Kapitalvermögen,
- (6) Vermietung und Verpachtung,
- (7) sonstige Einkünfte im Sinne des § 22 EStG.

Einkünfte sind gem. § 2 Abs. 2 EStG bei den ersten drei Einkunftsarten der Gewinn, bei den anderen Einkunftsarten der Überschuss der Einnahmen über die Werbungskosten.

• Gesamtbetrag der Einkünfte

Die Summe der Einkünfte, vermindert um den Altersentlastungsbetrag, den Entlastungsbetrag für Alleinerziehende und den Abzug nach § 13 Abs. 3 EStG, ist der Gesamtbetrag der Einkünfte.

• Einkommen

Der Gesamtbetrag der Einkünfte, vermindert um die Sonderausgaben und die außergewöhnlichen Belastungen, ist das Einkommen.

• Sonderausgaben

sind Aufwendungen, die weder zu den Betriebsausgaben noch zu den Werbungskosten gehören (§ 10 EStG).

• Außergewöhnliche Belastungen

sind Aufwendungen, die einem Steuerpflichtigen durch zwangsläufig höhere Aufwendungen als der überwiegenden Mehrzahl der Steuerpflichtigen gleicher Einkommens- oder Vermögensverhältnisse sowie gleichen Familienstandes erwachsen (§§ 33 bis 33c EStG).

• Zu versteuerndes Einkommen

Das Einkommen, vermindert um die Freibeträge nach § 32 Abs. 6 EStG und um die sonstigen vom Einkommen abzuziehenden Beträge, ist das zu versteuernde Einkommen. Es bildet die Bemessungsgrundlage für die tarifliche Einkommensteuer.

• Festgesetzte Einkommensteuer

Die tarifliche Einkommensteuer, vermindert um Steuerermäßigungen und anrechenbare ausländische Steuern und erhöht um relevante Steueranrechnungen nach dem Einkommensteuergesetz, ist die festgesetzte Einkommensteuer.

• Verbleibende Einkommensteuer

Die festzusetzende Einkommensteuer, vermindert um anzurechnende Lohn-, Kapitalertrag- und Körperschaftsteuer, die „Schweizer Abzugssteuer“, Zinsabschläge sowie Steuerabzugsbeträge nach § 50a EStG, bilden die verbleibende Einkommensteuer. Ist die Steuerschuld negativ entsteht ein Erstattungsanspruch.

• Steuerbelastet

sind Steuerpflichtige, wenn sich aus ihrer Veranlagung ein positiver Einkommensbetrag ergibt und eine Einkommensteuer von mindestens 1 Euro festgesetzt wird.

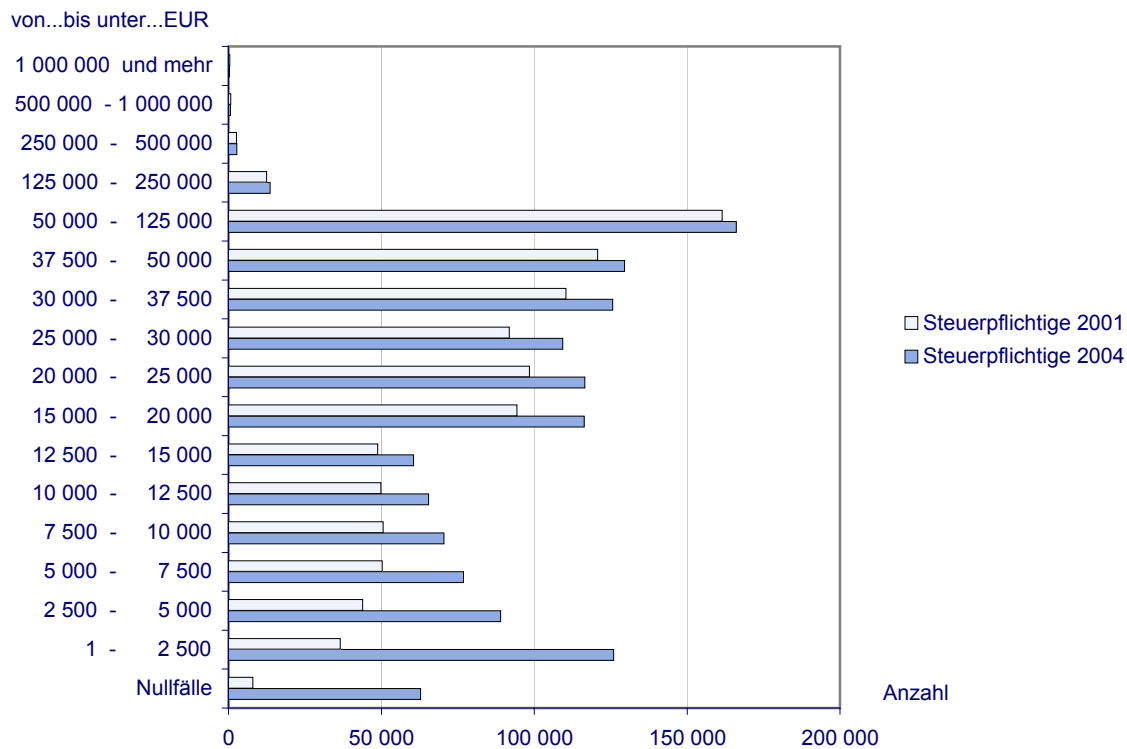
• Nichtsteuerbelastet

sind Steuerpflichtige mit positivem Einkommen, deren festgesetzte Einkommensteuer kleiner als 1 Euro ist.

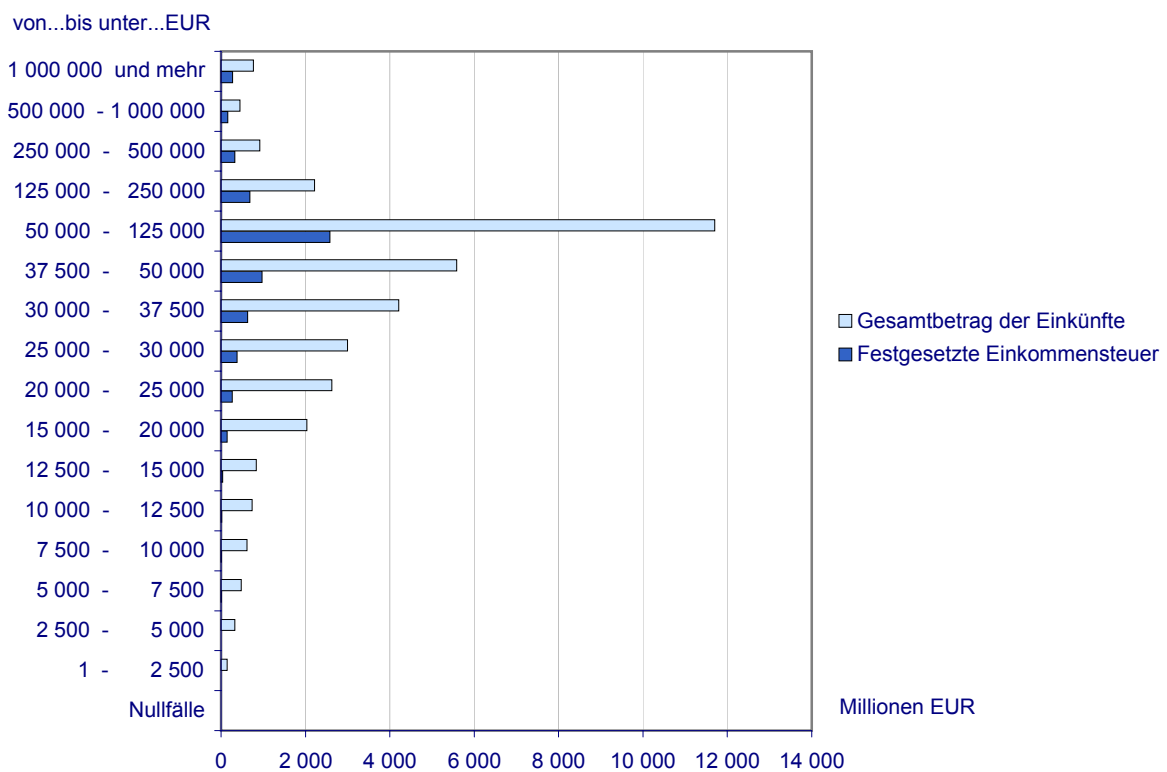
• Verlustfälle

liegen vor, wenn die Veranlagung einen negativen Gesamtbetrag der Einkünfte aufweist.

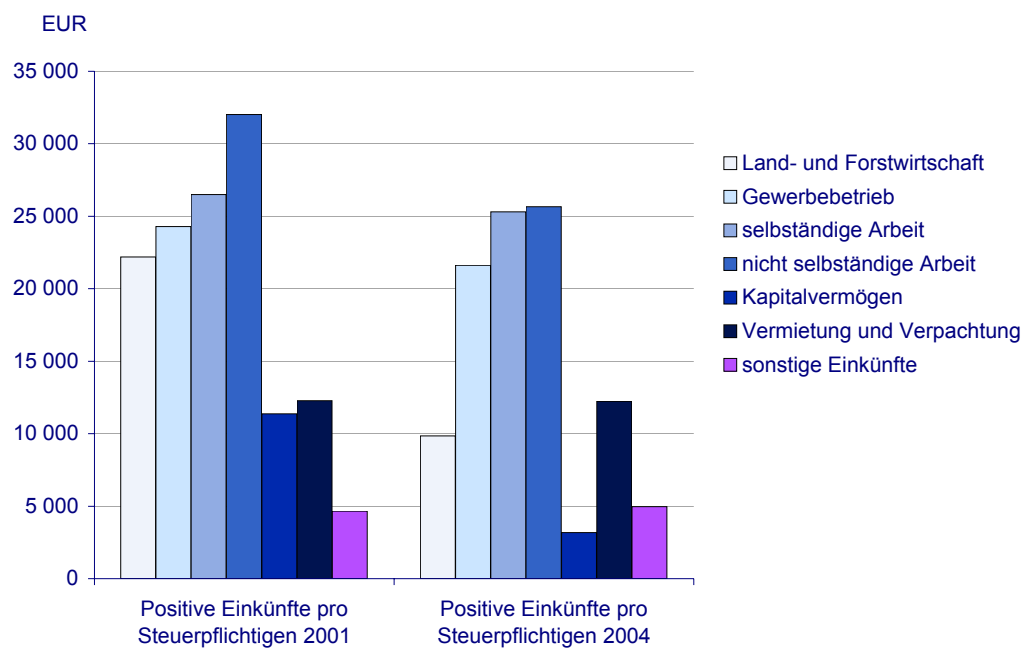
1 Unbeschränkt Lohn- und Einkommensteuerpflichtige 2001 und 2004 nach Größenklassen des Gesamtbetrags der Einkünfte



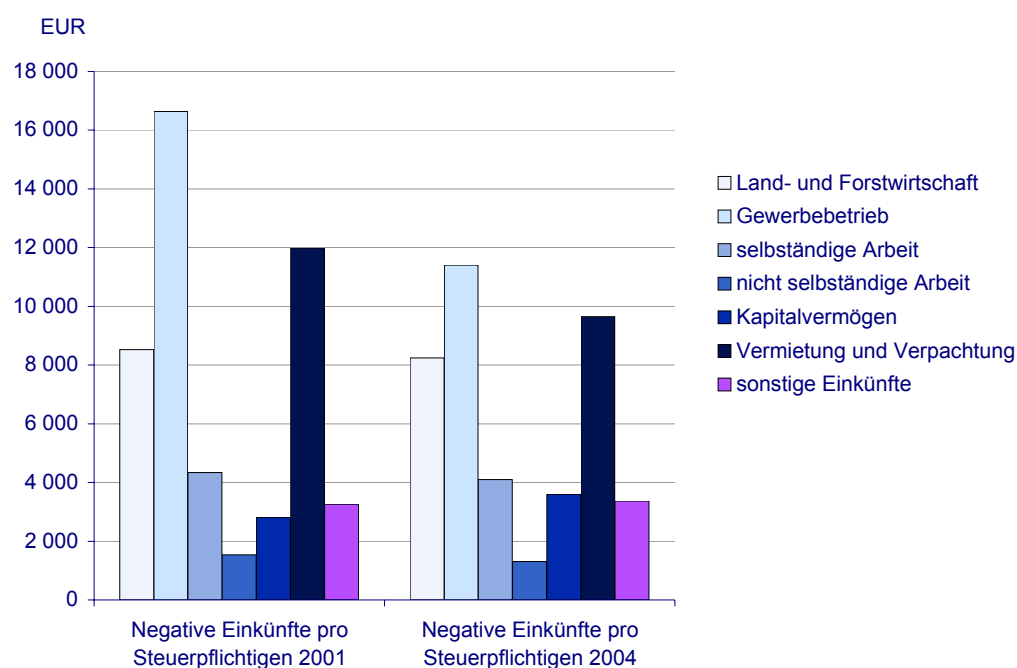
2 Gesamtbetrag der Einkünfte und festgesetzte Einkommensteuer 2004 nach Größenklassen des Gesamtbetrags der Einkünfte



3 Positive Einkünfte pro Steuerpflichtigen 2001 und 2004 nach Einkunftsarten



4 Negative Einkünfte pro Steuerpflichtigen 2001 und 2004 nach Einkunftsarten



1 Übersicht zu den unbeschränkt Lohn- und Einkommensteuerpflichtigen in Berlin 2001 und 2004

Merkmal	Steuerpflichtige			Gesamtbetrag der Einkünfte			Festgesetzte Einkommensteuer ¹			Steuerbelastungsquote ²	
	2001	2004	Veränderung	2001	2004	Veränderung	2001	2004	Veränderung	2001	2004
	Anzahl		Prozent	1 000 EUR		Prozent	1 000 EUR		Prozent	Prozent	

Unbeschränkt Lohn- und Einkommensteuerpflichtige mit einem positiven Gesamtbetrag der Einkünfte³

davon	981 226	1 331 927	135,7	33 210 469	36 640 423	110,3	6 369 198	6 485 102	101,8	19,2	17,7
nach der Grundtabelle											
Besteuerte	579 314	910 516	157,2	14 254 617	18 431 311	129,3	2 810 572	3 373 598	120,0	19,7	18,3
nach der Splittingtabelle											
Besteuerte	401 912	421 411	104,9	18 955 852	18 209 112	96,1	3 558 626	3 111 504	87,4	18,8	17,1

nach dem Gesamtbetrag der Einkünfte von...bis unter...EUR

	0	7 935	62 818	791,7	–	–	–	32	104	325,0	x	x
1 –	2 500	36 494	125 943	345,1	46 152	143 157	310,2	146	1 554	1 064,4	0,3	1,1
2 500 –	5 000	43 893	88 969	202,7	166 127	328 135	197,5	644	3 213	498,9	0,4	1,0
5 000 –	7 500	50 310	76 869	152,8	314 985	478 484	151,9	1 650	4 742	287,4	0,5	1,0
7 500 –	10 000	50 526	70 510	139,6	442 208	615 172	139,1	4 454	7 410	166,4	1,0	1,2
10 000 –	12 500	49 828	65 426	131,3	559 836	733 862	131,1	14 233	17 004	119,5	2,5	2,3
12 500 –	15 000	48 748	60 570	124,3	669 780	832 245	124,3	30 789	35 850	116,4	4,6	4,3
15 000 –	20 000	94 383	116 293	123,2	1 650 852	2 030 083	123,0	123 765	145 346	117,4	7,5	7,2
20 000 –	25 000	98 476	116 542	118,3	2 218 103	2 625 226	118,4	232 446	266 221	114,5	10,5	10,1
25 000 –	30 000	91 849	109 338	119,0	2 521 714	3 000 297	119,0	323 317	378 559	117,1	12,8	12,6
30 000 –	37 500	110 353	125 676	113,9	3 701 682	4 211 590	113,8	560 596	627 992	112,0	15,1	14,9
37 500 –	50 000	120 764	129 507	107,2	5 219 662	5 586 951	107,0	922 838	973 225	105,5	17,7	17,4
50 000 –	125 000	161 482	166 116	102,9	11 329 603	11 704 128	103,3	2 571 935	2 577 954	100,2	22,7	22,0
125 000 –	250 000	12 430	13 606	109,5	2 032 102	2 213 457	108,9	674 362	682 716	101,2	33,2	30,8
250 000 –	500 000	2 617	2 764	105,6	876 677	921 585	105,1	333 832	328 209	98,3	38,1	35,6
500 000 –	1 000 000	767	674	87,9	523 392	448 729	85,7	208 933	162 963	78,0	39,9	36,3
1 000 000 und mehr		371	306	82,5	937 595	767 322	81,8	365 226	272 042	74,5	39,0	35,5
nachrichtlich Verlustfälle		16 092	22 814	141,8	– 280 372	– 378 019	134,8	–	–	–	x	x

1 für Fälle ohne Einkommensteuerveranlagung: einbehaltene Lohnsteuer

2 festgesetzte Einkommensteuer zum Gesamtbetrag der Einkünfte*100

3 einschl. Fälle mit einem Gesamtbetrag der Einkünfte von Null

2 Unbeschränkt Lohn- und Einkommensteuerpflichtige 2004 nach Größenklassen des Gesamtbetrags der Einkünfte

2.1 Unbeschränkt Lohn- und Einkommensteuerpflichtige insgesamt

Lfd. Nr.	Gesamtbetrag der Einkünfte von ... bis unter ... EUR			Einkünfte aus							
				Land- und Forstwirtschaft		Gewerbebetrieb		selbständiger Arbeit		nicht selbständiger Arbeit	
				Stpfl.	1 000 EUR	Stpfl.	1 000 EUR	Stpfl.	1 000 EUR	Stpfl.	1 000 EUR
Lohn- und Einkommensteuerpflichtige insgesamt											
1			0	•	•	•	•	•	•	60 728	–
2	1	–	2 500	15	3	10 399	4 412	7 140	7 563	108 220	125 548
3	2 500	–	5 000	13	– 23	9 412	20 048	7 103	19 390	70 868	248 336
4	5 000	–	7 500	18	56	9 890	37 699	7 703	33 664	57 373	322 638
5	7 500	–	10 000	28	100	9 763	53 516	7 711	45 007	53 092	411 756
6	10 000	–	12 500	20	57	9 833	72 048	6 701	48 474	51 198	522 293
7	12 500	–	15 000	10	44	7 596	63 843	5 458	45 689	50 891	652 637
8	15 000	–	20 000	34	175	13 478	131 982	9 095	92 073	102 334	1 700 200
9	20 000	–	25 000	35	144	11 759	127 146	7 555	88 955	106 996	2 327 429
10	25 000	–	30 000	29	174	9 542	104 248	6 667	85 569	102 915	2 747 980
11	30 000	–	37 500	36	173	11 399	132 798	8 847	122 282	119 069	3 882 039
12	37 500	–	50 000	79	353	13 534	186 071	12 531	195 591	122 467	5 118 943
13	50 000	–	75 000	93	341	13 504	233 704	16 449	353 064	106 069	6 120 264
14	75 000	–	100 000	47	318	5 932	135 652	8 619	286 229	35 440	2 811 022
15	100 000	–	125 000	35	175	3 143	95 433	4 628	243 741	12 439	1 197 634
16	125 000	–	175 000	26	137	2 857	108 464	3 790	296 106	7 774	908 239
17	175 000	–	250 000	12	34	1 691	92 413	1 991	254 220	2 962	429 609
18	250 000	–	375 000	7	775	1 029	81 246	1 088	218 497	1 381	246 207
19	375 000	–	500 000	9	– 50	430	64 711	374	99 085	486	113 134
20	500 000	–	1 000 000	12	231	445	118 698	334	123 481	407	128 143
21	1 000 000 und mehr			•	•	•	•	•	•	178	122 698
22	Insgesamt			563	3 085	145 882	2 301 816	123 921	2 729 009	1 173 287	30 136 749
23	Verlustfälle			33	– 524	14 004	– 262 258	5 388	– 15 080	7 103	47 531

1 Die "Summe der Einkünfte" enthält nicht nur die Summe der Einkunftsarten, sondern auch die "Hinzurechnungen".

Einkünfte aus						Summe der Einkünfte¹		Lfd. Nr.
Kapitalvermögen		Vermietung und Verpachtung		sonstigen Einkünften				
Stpfl.	1 000 EUR	Stpfl.	1 000 EUR	Stpfl.	1 000 EUR	Stpfl.	1 000 EUR	
Lohn- und Einkommensteuerpflichtige insgesamt								
2 240	–	3	13	49	2	62 818	1	1
5 467	3 645	2 152	– 4 819	5 267	9 211	125 943	145 564	2
7 656	6 908	2 859	– 3 104	11 998	41 094	88 969	332 652	3
10 830	13 475	3 818	– 999	16 149	80 004	76 869	486 540	4
10 873	18 078	4 219	2 443	15 412	94 411	70 510	625 324	5
9 541	19 158	4 096	3 520	12 623	79 734	65 426	745 283	6
8 291	19 069	3 847	2 231	10 105	59 147	60 570	842 662	7
15 527	33 044	7 645	3 417	17 747	86 832	116 293	2 047 727	8
16 202	29 479	8 337	1 021	15 739	66 985	116 542	2 641 168	9
16 454	27 760	8 824	– 3 687	13 731	53 281	109 338	3 015 360	10
22 358	36 613	12 198	– 4 172	14 782	58 579	125 676	4 228 311	11
29 678	52 352	17 230	– 2 625	12 690	51 772	129 507	5 602 501	12
33 356	68 879	21 097	5 705	8 594	40 509	113 065	6 822 517	13
15 623	45 164	10 633	11 857	2 913	17 823	38 691	3 308 065	14
7 533	31 109	5 446	12 021	1 435	10 068	14 360	1 590 181	15
6 077	39 420	4 546	20 637	1 204	11 453	9 550	1 384 456	16
3 013	35 593	2 407	13 576	639	6 061	4 056	831 583	17
1 702	35 800	1 368	18 077	400	5 648	2 028	606 250	18
660	24 598	548	10 141	162	4 526	736	316 144	19
631	55 676	536	17 942	200	4 882	674	449 054	20
291	87 794	240	32 364	91	16 696	306	767 463	21
224 003	683 614	122 049	135 560	161 930	798 717	1 331 927	36 788 805	22
4 715	7 643	4 820	– 165 342	2 311	12 586	22 814	– 375 427	23

**Noch: 2 Unbeschränkt Lohn- und Einkommensteuerpflichtige 2004 nach Größenklassen
des Gesamtbetrags der Einkünfte**

Noch: 2.1 Unbeschränkt Lohn- und Einkommensteuerpflichtige insgesamt

Lfd. Nr.	Gesamtbetrag der Einkünfte von ... bis unter ... EUR			Gesamtbetrag der Einkünfte		Sonderausgaben unbeschränkt abzugsfähig		Außergewöhnliche Belastung		Einkommen	
				Stpfl.	1 000 EUR	Stpfl.	1 000 EUR	Stpfl.	1 000 EUR	Stpfl.	1 000 EUR
Lohn- und Einkommensteuerpflichtige insgesamt											
1			0	62 818	–	5 482	2 314	514	383	5 524	– 2 696
2	1	–	2 500	125 943	143 157	38 643	39 702	5 621	5 139	115 101	70 645
3	2 500	–	5 000	88 969	328 135	44 553	68 964	8 293	9 622	88 935	216 878
4	5 000	–	7 500	76 869	478 484	50 030	102 417	10 156	12 926	76 869	322 884
5	7 500	–	10 000	70 510	615 172	50 102	129 176	10 606	13 871	70 508	429 510
6	10 000	–	12 500	65 426	733 862	50 271	149 206	10 846	15 041	65 426	529 528
7	12 500	–	15 000	60 570	832 245	46 190	148 381	10 659	15 111	60 570	622 878
8	15 000	–	20 000	116 293	2 030 083	89 423	291 922	19 522	28 652	116 292	1 600 333
9	20 000	–	25 000	116 542	2 625 226	90 347	314 870	20 645	31 340	116 542	2 146 890
10	25 000	–	30 000	109 338	3 000 297	83 665	302 425	20 502	31 472	109 337	2 512 582
11	30 000	–	37 500	125 676	4 211 590	100 377	367 158	25 353	40 038	125 675	3 620 143
12	37 500	–	50 000	129 507	5 586 951	112 456	434 635	27 782	44 474	129 507	4 954 756
13	50 000	–	75 000	113 065	6 811 735	105 227	471 951	26 793	40 906	113 065	6 201 411
14	75 000	–	100 000	38 691	3 304 157	37 407	197 234	10 645	17 078	38 691	3 049 654
15	100 000	–	125 000	14 360	1 588 235	14 026	87 645	3 969	6 862	14 360	1 471 313
16	125 000	–	175 000	9 550	1 382 814	9 331	70 055	2 535	4 667	9 550	1 278 738
17	175 000	–	250 000	4 056	830 643	3 974	36 735	997	1 972	4 056	764 416
18	250 000	–	375 000	2 028	605 672	1 992	23 700	493	1 021	2 028	561 599
19	375 000	–	500 000	736	315 913	729	10 143	170	272	736	290 414
20	500 000	–	1 000 000	674	448 729	669	12 819	152	314	674	405 970
21	1 000 000 und mehr			306	767 322	302	19 626	67	119	306	694 401
22	Insgesamt			1 331 927	36 640 423	935 196	3 281 075	216 320	321 281	1 263 752	31 742 249
23	Verlustfälle			22 814	– 378 019	22 814	51 307	4 228	4 271	22 814	– 431 215

Zu versteuerndes Einkommen		Tarifliche Einkommensteuer		Festzusetzende Einkommensteuer		Verbleibende Einkommensteuer		Lfd. Nr.
Stpfl.	1 000 EUR	Stpfl.	1 000 EUR	Stpfl.	1 000 EUR	Stpfl.	1 000 EUR	
Lohn- und Einkommensteuerpflichtige insgesamt								
5 524	– 2 707	–	–	2 784	104	3 359	– 263	1
115 101	70 028	2 516	98	15 112	1 554	17 804	– 4 483	2
88 935	216 373	4 815	464	16 007	3 213	24 389	– 8 595	3
76 869	322 362	6 728	1 174	15 665	4 742	29 547	– 14 338	4
70 508	428 930	12 552	2 835	20 688	7 410	34 014	– 19 184	5
65 426	528 765	30 018	9 615	42 733	17 004	41 532	– 21 359	6
60 570	621 983	35 047	23 192	47 331	35 850	41 646	– 20 801	7
116 292	1 594 462	71 628	101 391	95 814	145 346	81 543	– 35 760	8
116 542	2 135 623	83 577	188 246	109 657	266 221	86 340	– 36 153	9
109 337	2 500 238	82 405	267 845	107 969	378 559	81 273	– 33 901	10
125 675	3 561 683	99 727	460 809	124 965	627 992	98 410	– 39 232	11
129 507	4 873 930	111 940	796 288	128 961	973 225	110 992	– 35 505	12
113 065	6 033 429	104 769	1 214 768	112 606	1 380 081	104 466	15 577	13
38 691	2 873 442	37 167	694 119	38 443	776 004	37 277	54 632	14
14 360	1 402 734	13 916	393 480	14 241	421 869	13 982	76 098	15
9 550	1 233 368	9 184	393 078	9 399	411 161	9 300	118 712	16
4 056	745 365	3 876	265 868	3 955	271 555	3 956	115 808	17
2 028	551 664	1 951	212 983	1 985	213 935	1 988	113 913	18
736	286 739	700	116 547	707	114 274	726	64 995	19
674	403 146	637	169 506	641	162 963	668	98 407	20
306	693 070	292	300 226	294	272 042	302	194 707	21
1 263 752	31 074 628	713 445	5 612 532	909 957	6 485 102	823 514	583 275	22
22 814	– 431 355	–	–	–	–	6 155	– 13 865	23

2 Unbeschränkt Lohn- und Einkommensteuerpflichtige 2004 nach Größenklassen des Gesamtbetrags der Einkünfte

2.2 Unbeschränkt Lohn- und Einkommensteuerpflichtige nach Grund- und Splittingtabellengliederung

Lfd. Nr.	Gesamtbetrag der Einkünfte von ... bis unter ... EUR			Einkünfte aus							
				Land- und Forstwirtschaft		Gewerbebetrieb		selbständiger Arbeit		nicht selbständiger Arbeit	
				Stpfl.	1 000 EUR	Stpfl.	1 000 EUR	Stpfl.	1 000 EUR	Stpfl.	1 000 EUR
Lohn- und Einkommensteuerpflichtige nach der Grundtabelle besteuert											
1	0	–	–	•	•	–	–	51 565	–		
2	1 – 2 500	12	1	8 822	5 778	6 692	6 566	93 893	107 836		
3	2 500 – 5 000	10	– 28	7 574	18 992	6 523	18 214	61 668	216 596		
4	5 000 – 7 500	11	29	7 614	33 320	6 943	31 207	48 502	279 472		
5	7 500 – 10 000	20	83	7 474	46 075	6 736	41 196	43 549	352 116		
6	10 000 – 12 500	12	46	7 452	59 864	5 633	42 904	40 913	433 335		
7	12 500 – 15 000	7	46	5 225	48 861	4 429	39 385	39 809	526 183		
8	15 000 – 20 000	23	94	8 327	93 611	7 031	75 289	77 229	1 316 383		
9	20 000 – 25 000	20	62	6 492	82 787	5 416	70 363	78 085	1 740 646		
10	25 000 – 30 000	17	125	4 665	61 513	4 473	64 324	72 892	1 986 486		
11	30 000 – 37 500	19	– 1	4 870	72 038	5 392	88 815	76 272	2 533 889		
12	37 500 – 50 000	33	76	4 995	88 735	6 593	127 199	63 169	2 674 614		
13	50 000 – 75 000	33	139	4 333	97 677	6 600	191 493	32 742	1 883 589		
14	75 000 – 100 000	9	90	1 651	49 796	2 348	119 739	6 451	515 615		
15	100 000 – 125 000	9	62	919	37 676	1 196	91 854	2 010	198 882		
16	125 000 – 175 000	8	– 55	833	43 694	987	99 170	1 542	192 716		
17	175 000 – 250 000	3	14	496	36 426	555	80 404	645	104 549		
18	250 000 – 375 000	–	–	329	32 300	302	65 887	303	61 998		
19	375 000 – 500 000	•	•	161	32 348	•	•	123	28 276		
20	500 000 – 1 000 000	3	– 7	168	56 085	97	37 335	110	36 837		
21	1 000 000 und mehr	•	•	•	•	•	•	48	26 375		
22	Insgesamt	252	790	82 494	1 235 733	78 085	1 349 328	791 520	15 216 394		
23	Verlustfälle	18	– 180	10 286	– 135 910	4 505	– 16 581	5 034	15 414		
Lohn- und Einkommensteuerpflichtige nach der Splittingtabelle besteuert											
24	0	•	•	–	–	•	•	9 163	–		
25	1 – 2 500	3	2	1 577	– 1 366	448	997	14 327	17 711		
26	2 500 – 5 000	3	5	1 838	1 056	580	1 176	9 200	31 741		
27	5 000 – 7 500	7	26	2 276	4 379	760	2 458	8 871	43 166		
28	7 500 – 10 000	8	17	2 289	7 441	975	3 812	9 543	59 639		
29	10 000 – 12 500	8	11	2 381	12 184	1 068	5 570	10 285	88 958		
30	12 500 – 15 000	3	– 2	2 371	14 982	1 029	6 304	11 082	126 454		
31	15 000 – 20 000	11	81	5 151	38 370	2 064	16 784	25 105	383 817		
32	20 000 – 25 000	15	82	5 267	44 359	2 139	18 592	28 911	586 784		
33	25 000 – 30 000	12	49	4 877	42 735	2 194	21 245	30 023	761 494		
34	30 000 – 37 500	17	174	6 529	60 760	3 455	33 467	42 797	1 348 149		
35	37 500 – 50 000	46	277	8 539	97 337	5 938	68 393	59 298	2 444 328		
36	50 000 – 75 000	60	202	9 171	136 027	9 849	161 571	73 327	4 236 675		
37	75 000 – 100 000	38	228	4 281	85 856	6 271	166 490	28 989	2 295 407		
38	100 000 – 125 000	26	113	2 224	57 757	3 432	151 888	10 429	998 752		
39	125 000 – 175 000	18	192	2 024	64 770	2 803	196 937	6 232	715 522		
40	175 000 – 250 000	9	20	1 195	55 987	1 436	173 816	2 317	325 060		
41	250 000 – 375 000	7	775	700	48 946	786	152 610	1 078	184 209		
42	375 000 – 500 000	•	•	269	32 363	•	•	363	84 859		
43	500 000 – 1 000 000	9	238	277	62 614	237	86 146	297	91 306		
44	1 000 000 und mehr	•	•	152	199 525	96	39 166	130	96 323		
45	Insgesamt	311	2 295	63 388	1 066 083	45 836	1 379 680	381 767	14 920 355		
46	Verlustfälle	15	– 345	3 718	– 126 348	883	1 501	2 069	32 117		

1 Die "Summe der Einkünfte" enthält nicht nur die Summe der Einkunftsarten, sondern auch die "Hinzurechnungen".

Einkünfte aus						Summe der Einkünfte¹		Lfd. Nr.
Kapitalvermögen		Vermietung und Verpachtung		sonstigen Einkünften				
Stpfl.	1 000 EUR	Stpfl.	1 000 EUR	Stpfl.	1 000 EUR	Stpfl.	1 000 EUR	

Lohn- und Einkommensteuerpflichtige nach der Grundtabelle besteuert

2 068	–	•	•	42	2	53 494	–	1
4 701	2 976	1 645	– 1 970	3 269	5 306	109 009	126 495	2
6 057	5 854	2 137	– 766	7 441	24 479	75 899	283 343	3
7 931	10 404	2 642	1 179	9 624	45 655	63 477	401 267	4
7 024	13 050	2 700	2 752	7 836	44 147	56 445	499 423	5
5 924	12 362	2 557	2 870	6 288	34 720	51 584	586 102	6
5 261	11 915	2 461	1 385	5 083	26 031	47 078	653 805	7
9 712	18 289	4 731	3 044	7 607	32 090	87 563	1 538 804	8
9 878	15 468	5 184	– 166	5 177	19 572	85 110	1 928 740	9
9 992	14 945	5 414	– 2 461	3 890	13 609	77 585	2 138 567	10
12 861	18 699	7 005	– 2 945	3 505	13 463	81 110	2 723 957	11
15 163	25 835	8 455	1 338	2 565	10 592	68 183	2 928 431	12
12 467	30 890	7 419	8 439	1 603	9 324	37 475	2 221 596	13
4 044	17 276	2 668	12 394	596	4 634	8 443	719 543	14
1 845	10 979	1 287	7 565	301	2 323	3 147	349 340	15
1 634	14 961	1 124	9 233	287	3 954	2 499	363 674	16
890	12 355	662	7 548	150	1 921	1 186	243 216	17
516	14 250	387	10 294	108	2 164	623	186 893	18
221	10 397	170	6 369	52	2 292	246	106 535	19
229	22 975	183	8 485	68	2 122	243	163 831	20
108	57 683	•	•	33	4 278	117	368 693	21
118 526	341 563	58 919	85 632	65 525	302 677	910 516	18 532 255	22
3 198	– 1 533	3 214	– 76 985	1 251	5 504	17 948	– 210 254	23

Lohn- und Einkommensteuerpflichtige nach der Splittingtabelle besteuert

172	–	•	•	7	–	9 324	1	24
766	669	507	– 2 849	1 998	3 905	16 934	19 069	25
1 599	1 054	722	– 2 338	4 557	16 615	13 070	49 310	26
2 899	3 071	1 176	– 2 178	6 525	34 350	13 392	85 273	27
3 849	5 028	1 519	– 308	7 576	50 264	14 065	125 901	28
3 617	6 795	1 539	650	6 335	45 013	13 842	159 181	29
3 030	7 155	1 386	847	5 022	33 116	13 492	188 856	30
5 815	14 755	2 914	373	10 140	54 742	28 730	508 923	31
6 324	14 012	3 153	1 187	10 562	47 413	31 432	712 428	32
6 462	12 815	3 410	– 1 226	9 841	39 672	31 753	876 792	33
9 497	17 914	5 193	– 1 226	11 277	45 116	44 566	1 504 354	34
14 515	26 518	8 775	– 3 963	10 125	41 180	61 324	2 674 069	35
20 889	37 988	13 678	– 2 733	6 991	31 185	75 590	4 600 921	36
11 579	27 888	7 965	– 536	2 317	13 189	30 248	2 588 522	37
5 688	20 129	4 159	4 456	1 134	7 745	11 213	1 240 841	38
4 443	24 459	3 422	11 404	917	7 498	7 051	1 020 783	39
2 123	23 239	1 745	6 028	489	4 140	2 870	588 367	40
1 186	21 550	981	7 784	292	3 484	1 405	419 358	41
439	14 201	378	3 771	110	2 233	490	209 610	42
402	32 701	353	9 458	132	2 760	431	285 222	43
183	30 111	•	•	58	12 419	189	398 770	44
105 477	342 051	63 130	49 928	96 405	496 040	421 411	18 256 550	45
1 517	9 176	1 606	– 88 357	1 060	7 082	4 866	– 165 174	46

**Noch: 2 Unbeschränkt Lohn- und Einkommensteuerpflichtige 2004 nach Größenklassen
des Gesamtbetrags der Einkünfte**

Noch: 2.2 Unbeschränkt Lohn- und Einkommensteuerpflichtige nach Grund- und Splittingtabellengliederung

Lfd. Nr.	Gesamtbetrag der Einkünfte von ... bis unter ... EUR			Gesamtbetrag der Einkünfte		Sonderausgaben unbeschränkt abzugsfähig		Außergewöhnliche Belastung		Einkommen	
				Stpfl.	1 000 EUR	Stpfl.	1 000 EUR	Stpfl.	1 000 EUR	Stpfl.	1 000 EUR
Lohn- und Einkommensteuerpflichtige nach der Grundtabelle besteuert											
1			0	53 494	–	4 900	1 799	400	265	4 935	– 2 062
2	1	–	2 500	109 009	124 180	33 183	30 294	3 867	3 137	100 437	68 144
3	2 500	–	5 000	75 899	279 271	36 174	50 883	5 171	5 602	75 885	195 093
4	5 000	–	7 500	63 477	394 661	39 262	73 607	5 890	6 962	63 477	279 101
5	7 500	–	10 000	56 445	492 117	38 109	90 559	5 795	7 125	56 443	357 469
6	10 000	–	12 500	51 584	578 364	38 645	104 946	6 389	8 498	51 584	431 581
7	12 500	–	15 000	47 078	646 593	35 144	99 936	6 517	9 228	47 078	499 293
8	15 000	–	20 000	87 563	1 526 507	64 646	167 313	10 692	16 419	87 562	1 251 114
9	20 000	–	25 000	85 110	1 917 029	61 794	154 507	10 153	15 621	85 110	1 631 521
10	25 000	–	30 000	77 585	2 126 899	54 665	138 432	9 675	14 423	77 584	1 840 468
11	30 000	–	37 500	81 110	2 711 532	59 222	153 923	10 650	15 546	81 110	2 387 720
12	37 500	–	50 000	68 183	2 918 413	54 136	152 432	9 394	15 472	68 183	2 633 767
13	50 000	–	75 000	37 475	2 216 830	31 454	107 617	4 915	9 176	37 475	2 040 584
14	75 000	–	100 000	8 443	718 309	7 566	33 758	1 202	2 452	8 443	666 212
15	100 000	–	125 000	3 147	348 810	2 931	16 346	475	1 088	3 147	323 218
16	125 000	–	175 000	2 499	363 206	2 369	15 156	404	988	2 499	335 198
17	175 000	–	250 000	1 186	242 997	1 143	8 761	202	443	1 186	221 587
18	250 000	–	375 000	623	186 740	609	6 053	89	159	623	173 158
19	375 000	–	500 000	246	106 469	243	2 726	41	90	246	96 834
20	500 000	–	1 000 000	243	163 739	241	3 911	45	123	243	150 743
21	1 000 000	und mehr		117	368 645	114	7 304	19	26	117	342 978
22	Insgesamt			910 516	18 431 311	566 550	1 420 262	91 985	132 841	853 367	15 923 720
23	Verlustfälle			17 948	– 212 607	17 948	30 980	2 957	2 488	17 948	– 243 065
Lohn- und Einkommensteuerpflichtige nach der Splittingtabelle besteuert											
24			0	9 324	–	582	515	114	118	589	– 634
25	1	–	2 500	16 934	18 977	5 460	9 408	1 754	2 003	14 664	2 501
26	2 500	–	5 000	13 070	48 864	8 379	18 080	3 122	4 021	13 050	21 785
27	5 000	–	7 500	13 392	83 823	10 768	28 810	4 266	5 964	13 392	43 784
28	7 500	–	10 000	14 065	123 055	11 993	38 617	4 811	6 747	14 065	72 041
29	10 000	–	12 500	13 842	155 498	11 626	44 260	4 457	6 543	13 842	97 947
30	12 500	–	15 000	13 492	185 653	11 046	48 444	4 142	5 883	13 492	123 585
31	15 000	–	20 000	28 730	503 576	24 777	124 609	8 830	12 233	28 730	349 220
32	20 000	–	25 000	31 432	708 197	28 553	160 363	10 492	15 720	31 432	515 369
33	25 000	–	30 000	31 753	873 398	29 000	163 993	10 827	17 049	31 753	672 114
34	30 000	–	37 500	44 566	1 500 058	41 155	213 235	14 703	24 492	44 565	1 232 423
35	37 500	–	50 000	61 324	2 668 537	58 320	282 203	18 388	29 002	61 324	2 320 989
36	50 000	–	75 000	75 590	4 594 904	73 773	364 334	21 878	31 730	75 590	4 160 827
37	75 000	–	100 000	30 248	2 585 848	29 841	163 476	9 443	14 627	30 248	2 383 443
38	100 000	–	125 000	11 213	1 239 425	11 095	71 299	3 494	5 774	11 213	1 148 095
39	125 000	–	175 000	7 051	1 019 609	6 962	54 899	2 131	3 679	7 051	943 540
40	175 000	–	250 000	2 870	587 646	2 831	27 973	795	1 528	2 870	542 829
41	250 000	–	375 000	1 405	418 932	1 383	17 647	404	862	1 405	388 441
42	375 000	–	500 000	490	209 444	486	7 416	129	182	490	193 580
43	500 000	–	1 000 000	431	284 991	428	8 908	107	191	431	255 226
44	1 000 000	und mehr		189	398 677	188	12 322	48	93	189	351 424
45	Insgesamt			421 411	18 209 112	368 646	1 860 813	124 335	188 440	410 385	15 818 528
46	Verlustfälle			4 866	– 165 412	4 866	20 327	1 271	1 783	4 866	– 188 150

Zu versteuerndes Einkommen		Tarifliche Einkommensteuer		Festzusetzende Einkommensteuer		Verbleibende Einkommensteuer		Lfd. Nr.
Stpfl.	1 000 EUR	Stpfl.	1 000 EUR	Stpfl.	1 000 EUR	Stpfl.	1 000 EUR	
Lohn- und Einkommensteuerpflichtige nach der Grundtabelle besteuert								
4 935	– 2 067	–	–	2 672	100	3 087	– 239	1
100 437	67 623	2 334	93	14 510	1 502	15 749	– 3 573	2
75 885	194 678	4 301	431	15 086	3 108	20 707	– 7 038	3
63 477	278 687	6 004	1 088	14 594	4 560	24 116	– 11 408	4
56 443	357 009	11 655	2 671	19 471	7 106	27 232	– 15 201	5
51 584	430 904	28 773	9 290	41 134	16 501	34 147	– 15 718	6
47 078	498 538	33 085	22 579	44 948	34 859	34 112	– 13 972	7
87 562	1 245 546	63 547	97 854	86 414	141 013	62 557	– 16 378	8
85 110	1 620 924	61 269	174 078	84 556	250 020	59 539	– 11 446	9
77 584	1 828 705	54 323	229 141	77 201	335 556	52 539	– 10 007	10
81 110	2 330 717	58 980	345 821	80 838	502 688	57 637	– 8 780	11
68 183	2 555 936	53 916	480 928	67 943	641 403	53 073	– 1 242	12
37 475	1 996 710	31 270	482 064	37 279	591 591	30 902	43 351	13
8 443	655 302	7 483	195 186	8 352	220 184	7 468	46 394	14
3 147	318 759	2 892	105 434	3 104	112 959	2 903	40 728	15
2 499	331 277	2 310	117 640	2 438	122 882	2 352	48 888	16
1 186	219 584	1 102	83 999	1 144	85 290	1 131	42 395	17
623	172 089	594	70 240	607	69 796	608	41 093	18
246	96 416	231	40 309	234	38 764	241	23 704	19
243	150 352	231	64 428	232	60 942	241	39 542	20
117	342 787	114	149 181	116	132 776	114	105 342	21
853 367	15 690 477	424 414	2 672 453	602 873	3 373 598	490 455	316 437	22
17 948	– 243 139	–	–	–	–	4 228	– 6 414	23
Lohn- und Einkommensteuerpflichtige nach der Splittingtabelle besteuert								
589	– 640	–	–	112	3	272	– 25	24
14 664	2 405	182	5	602	52	2 055	– 910	25
13 050	21 695	514	33	921	104	3 682	– 1 557	26
13 392	43 675	724	87	1 071	182	5 431	– 2 930	27
14 065	71 921	897	165	1 217	305	6 782	– 3 983	28
13 842	97 861	1 245	325	1 599	503	7 385	– 5 641	29
13 492	123 445	1 962	613	2 383	992	7 534	– 6 828	30
28 730	348 916	8 081	3 537	9 400	4 333	18 986	– 19 381	31
31 432	514 699	22 308	14 168	25 101	16 201	26 801	– 24 707	32
31 753	671 533	28 082	38 705	30 768	43 003	28 734	– 23 894	33
44 565	1 230 966	40 747	114 988	44 127	125 304	40 773	– 30 452	34
61 324	2 317 995	58 024	315 360	61 018	331 822	57 919	– 34 263	35
75 590	4 036 719	73 499	732 704	75 327	788 491	73 564	– 27 774	36
30 248	2 218 140	29 684	498 933	30 091	555 820	29 809	8 238	37
11 213	1 083 975	11 024	288 046	11 137	308 910	11 079	35 369	38
7 051	902 091	6 874	275 439	6 961	288 279	6 948	69 824	39
2 870	525 781	2 774	181 869	2 811	186 265	2 825	73 413	40
1 405	379 574	1 357	142 743	1 378	144 139	1 380	72 820	41
490	190 323	469	76 238	473	75 510	485	41 291	42
431	252 794	406	105 078	409	102 021	427	58 865	43
189	350 284	178	151 045	178	139 266	188	89 365	44
410 385	15 384 152	289 031	2 940 079	307 084	3 111 504	333 059	266 838	45
4 866	– 188 216	–	–	–	–	1 927	– 7 450	46

3 Unbeschränkt Steuerpflichtige mit Einkünften aus freiberuflicher Tätigkeit 2004 nach Freien Berufen

Freie Berufe	Einkünfte aus freiberuflicher Tätigkeit ¹					
	Einkünfte insgesamt		darunter			
			laut gesonderter Feststellung		aus Beteiligungen	
	Fälle	1 000 EUR	Fälle	1 000 EUR	Fälle	1 000 EUR
Rechtsanwälte und Notare (einschl. Patentanwälte)	5 760	294 465	370	24 276	1 403	131 776
Freiberufliche Tätigkeit im Bereich sonstige Rechtsberatung (Gerichtsvollzieher, Rechtsbeistände, Rentenberater etc.)	304	11 002	14	3 648	33	2 367
Wirtschaftsprüfer und vereidigte Buchprüfer	84	4 868	7	813	•	•
Steuerberater und Steuerbevollmächtigte	1 664	94 667	109	7 201	200	18 819
Sonstige Wirtschaftsberater (ohne Vermögensberater u. -verwalter)	3 561	83 485	57	1 300	118	3 870
Tätigkeiten im Bereich Datenverarbeitung zusammen	2 470	49 066	37	666	80	1 709
Forschungs- und Entwicklungstätigkeit	1 433	21 661	26	1 946	60	1 973
Werbung	1 992	15 187	25	366	68	1 184
Lehrtätigkeit	12 530	137 729	161	3 603	379	11 534
Ärzte (ohne Zahnärzte)	6 967	554 881	677	46 402	1 339	83 311
Zahnärzte (einschl. Dentisten), ohne Zahntechniker	2 436	216 857	285	16 525	573	35 994
Tierärzte	320	7 218	39	874	39	1 007
Fleischbeschauer, Transport kranker Tiere, Tierheilpraktiker	•	•	•	•	–	–
Heilpraktiker	874	9 544	32	773	25	97
Sonstige Heilberufe	5 165	127 190	176	4 485	331	8 639
Architekten, Vermessungs- und Bauingenieure (ohne Film- und Bühnenarchitekten)	6 513	137 949	207	5 365	863	31 892
Sonstige Ingenieure und Techniker	3 590	92 535	98	2 384	272	11 004
Chemiker, Chemotechniker und Physiker	109	2 085	•	•	•	•
Künstlerische Berufe	19 398	235 480	293	4 136	1 374	19 045
Freiberufliche Tätigkeit im Bereich Journalismus	6 796	93 549	71	1 666	162	3 960
Freiberuflich tätige Fotografen	911	8 153	12	196	33	532
Freiberufliche Dolmetscher	1 964	28 975	15	251	41	1 662
Textil-, Schmuck- und Möbeldesigner	4 016	44 404	48	523	229	4 845
Freiberuflich tätige Sachverständige	420	10 118	7	256	26	1 337
Lotsen	•	•	–	–	–	–
Sonstige Freie Berufe	12 907	163 907	465	22 660	918	48 961
Insgesamt	102 201	2 444 903	3 234	150 235	8 584	427 383

¹ Bei freiberuflich tätigen Personen (gültige Gewerbekezniffer für Freie Berufe) sind in den Einkünften aus freiberuflicher Tätigkeit diejenigen lt. gesonderter Feststellung und aus Beteiligung enthalten.

4 Unbeschränkt Steuerpflichtige mit Einkünften aus Gewerbebetrieb als Einzelunternehmer 2004 nach Wirtschaftsabschnitten

Wirtschaftsabschnitt		Einkünfte aus Gewerbebetrieb		Summe der positiven Einkünfte		Summe der negativen Einkünfte		Summe der Einkünfte ¹	
		Fälle	1 000 EUR	Fälle	1 000 EUR	Fälle	1 000 EUR	Fälle	1 000 EUR
A	Land-und Forstwirtschaft	963	12 398	887	17 910	197	– 1 732	963	16 179
B	Fischerei und Fischzucht	17	83	17	133	5	– 52	17	81
C	Bergbau und Gewinnung von Steinen und Erden	236	1 647	222	6 213	59	– 1 818	236	4 395
D	Verarbeitendes Gewerbe	4 042	80 475	3 740	114 486	1 091	– 10 975	4 042	103 510
E	Energie- und Wasserversorgung	69	1 507	69	4 561	42	– 483	69	4 077
F	Baugewerbe	11 388	172 990	10 662	212 410	2 009	– 13 004	11 388	199 406
G	Handel; Instandhaltung und Reparatur von Kfz und Gebrauchsgütern	24 751	377 062	22 021	555 125	6 963	– 63 276	24 751	491 894
H	Gastgewerbe	7 529	68 599	6 499	114 944	2 008	– 22 982	7 529	91 962
I	Verkehr und Nachrichtenübermittlung	6 839	78 187	6 425	102 856	1 108	– 6 586	6 839	96 270
J	Kredit- und Versicherungsgewerbe	6 560	132 182	6 343	184 087	1 521	– 11 184	6 560	172 902
K	Grundstücks- und Wohnungswesen, Vermietung beweglicher Sachen Erbringung von wirtschaftlichen Dienstleistungen, a. n. g.	30 869	406 001	29 099	873 054	7 953	– 124 251	30 869	748 803
L	Öffentliche Verwaltung, Verteidigung, Sozialversicherung	6	– 12	4	22	4	– 16	6	6
M	Erziehung und Unterricht	1 227	9 432	1 155	27 807	393	– 2 436	1 227	25 371
N	Gesundheits-, Veterinär- und Sozial- wesen	1 695	15 865	1 613	105 527	791	– 14 522	1 695	91 005
O	Erbringung von sonstigen öffentlichen und persönlicher Dienstleistungen	13 503	134 441	12 442	256 193	3 164	– 26 350	13 503	229 918
A-O Wirtschaftsabschnitte insgesamt		109 694	1 490 857	101 198	2 575 327	27 308	– 299 666	109 694	2 275 780

¹ Die "Summe der Einkünfte" enthält nicht nur die Summe der Einkunftsarten, sondern auch die "Hinzurechnungen".

Das Amt für Statistik Berlin-Brandenburg

Das Amt für Statistik Berlin-Brandenburg ist für beide Länder die zentrale Dienstleistungseinrichtung auf dem Gebiet der amtlichen Statistik. Das Amt erbringt Serviceleistungen im Bereich Information und Analyse für die breite Öffentlichkeit, für alle gesellschaftlichen Gruppen sowie für Kunden aus Verwaltung und Politik, Wirtschaft und Wissenschaft. Kerngeschäft des Amtes ist die Durchführung der gesetzlich angeordneten amtlichen Statistiken für Berlin und Brandenburg. Das Amt erhebt die Daten, bereitet sie auf, interpretiert und analysiert sie und veröffentlicht die Ergebnisse. Die Grundversorgung aller Nutzer mit statistischen Informationen erfolgt unentgeltlich, im Wesentlichen über das Internet und den Informationsservice. Daneben werden nachfrage- und zielgruppenorientierte Standardauswertungen zu Festpreisen angeboten. Kundenspezifische Aufbereitung / Beratung zu kostendeckenden Preisen ergänzt das Spektrum der Informationsbereitstellung.

Amtliche Statistik im Verbund

Die Statistiken werden bundesweit nach einheitlichen Konzepten, Methoden und Verfahren arbeitsteilig erstellt. Die statistischen Ämter der Länder sind dabei grundsätzlich für die Durchführung der Erhebungen, für die Aufbereitung und Veröffentlichung der Länderergebnisse zuständig. Durch diese Kooperation in einem „Statistikverbund“ entstehen für alle Länder vergleichbare und zu einem Bundesergebnis zusammenführbare Erhebungsergebnisse.

Produkte und Dienstleistungen

Informationsservice

info@statistik-bbb.de
mit statistischen Informationen für jedermann und Beratung sowie maßgeschneiderte Aufbereitungen von Daten über Berlin und Brandenburg.
Auskunft, Beratung, Pressedienst sowie Fachbibliotheken in Potsdam und Berlin.

Standort Potsdam

Dortustraße 46, 14467 Potsdam
Tel. 0331 39-444
Fax 0331 39-418
Mo–Do 9–15 Uhr, Fr 9–14 Uhr

Bibliothek

Tel. 0331 39-843
Fax 0331 39-418
Mo–Do 10.30–15 Uhr, Fr 9.30–14 Uhr

Standort Berlin

Alt-Friedrichsfelde 60, 10315 Berlin
Tel. 030 9021-3434
Fax 030 9021-3655
Mo–Do 9–15 Uhr, Fr 9–14 Uhr

Bibliothek

Tel. 030 9021-3540
Fax 030 9021-3655
Mo–Do 9–15 Uhr, Fr 9–14 Uhr

Internet-Angebot

www.statistik-berlin-brandenburg.de
mit aktuellen Daten, Pressemitteilungen, Statistischen Berichten zum kostenlosen Herunterladen, regionalstatistischen Informationen, Wahlstatistiken und -analysen sowie einem Überblick über das gesamte Leistungsspektrum des Amtes.

Statistische Jahrbücher

mit einer Vielzahl von Tabellen aus nahezu allen Arbeitsgebieten der amtlichen Statistik.

Statistische Berichte

mit Ergebnissen der einzelnen Statistiken in Tabellen in tiefer sachlicher Gliederung und Grafiken zur Veranschaulichung von Entwicklungen und Strukturen.
Mit dieser Reihe werden die bisherigen Veröffentlichungen Statistischer Berichte aus dem Landesbetrieb für Datenverarbeitung und Statistik Land Brandenburg sowie dem Statistischen Landesamt Berlin fortgesetzt.

Datenangebot aus dem Sachgebiet

Informationen zu dieser Veröffentlichung

Referat 22 P

Tel. 0331 39-660

Fax 0331 39-678

Dietmar.Quaiser@statistik-bbb.de

Weitere Veröffentlichungen zum Thema

Statistische Berichte:

- Einkommen der Einkommensteuerpflichtigen und seine Besteuerung im Land Brandenburg 2001
L IV 3 – 3j / 01
- Lohn- und Einkommensteuer in Berlin 2001
L IV 3 – 3j 01