


Statistische Berichte

Landesamt für
Datenverarbeitung
und Statistik
Brandenburg



L IV 3 – 3j / 95

Einkommen der Einkommensteuerpflichtigen und seine Besteuerung im Land Brandenburg

1995

Teil 3:
Unbeschränkt Lohn- und Einkommen-
steuerpflichtige, Gesamtbetrag der
Einkünfte und festgesetzte Einkommen-
steuer/Jahreslohnsteuer nach Größen-
klassen des Gesamtbetrags der Einkünfte
in regionaler Gliederung

Erarbeitet:

Landesamt für Datenverarbeitung und Statistik Brandenburg
Dezernat Steuern

Herausgeber:

Landesamt für Datenverarbeitung und Statistik Brandenburg
Dezernat Öffentlichkeitsarbeit
Postfach 60 10 52, 14410 Potsdam

Dortustraße 46, 14467 Potsdam

Telefon: (0331) 39 403 - 405

Fax: (0331) 39 418

Internet: <http://www.brandenburg.de/lds/>

E-Mail: Info@lds.brandenburg.de

Erschienen im Mai 2000

Preis: 25,50 DM

© Landesamt für Datenverarbeitung und Statistik Brandenburg, Potsdam, 2000

Für nichtgewerbliche Zwecke sind Vervielfältigung und unentgeltliche Verbreitung, auch auszugsweise, mit Quellenangabe gestattet. Die Verbreitung, auch auszugsweise, über elektronische Systeme/Datenträger bedarf der vorherigen Zustimmung. Alle übrigen Rechte bleiben vorbehalten.

Inhalt

	Seite
Vorbemerkungen	5
Erhebungsunterlagen der Statistik.....	5
Begriffserläuterungen.....	5
Die Ermittlung des zu versteuernden Einkommens.....	9
Die Ermittlung der tariflichen und der festzusetzenden Einkommensteuer	10
Die verbleibende Einkommensteuer	10
Die Einkommensverhältnisse der brandenburgischen Steuerpflichtigen 1992 und 1995.....	10
Gesamtübersicht 1992 und 1995.....	16
Das durchschnittliche Einkommen der Steuerpflichtigen im Land Brandenburg 1992 und 1995	18
Anzahl der Steuerpflichtigen und Summe der Einkünfte nach Alter und Geschlecht.....	19
Anzahl der Steuerpflichtigen nach Altersgruppen und Größenklassen der Summe der Einkünfte	19
Anzahl der Steuerpflichtigen mit vollen und halben Kinderfreibeträgen nach Größenklassen des Gesamtbetrags der Einkünfte.....	20
Tabellenteil	
12. Unbeschränkt Steuerpflichtige, Gesamtbetrag der Einkünfte und festgesetzte Einkommensteuer / Jahreslohnsteuer nach Größenklassen des Gesamtbetrags der Einkünfte in regionaler Gliederung	22

Erläuterung der verwendeten Abkürzungen

Abs.	Absatz
AIG	Auslandsinvestitionsgesetz
AO	Abgabenordnung
AStG	Außensteuergesetz
BGBI.	Bundesgesetzblatt
BerlinFG	Berlin-Fördergesetz
DBA	Doppelbesteuerungsabkommen
Est	Einkommensteuer
ESTDV	Einkommensteuereinführungsverordnung
ESTG	Einkommensteuergesetz
FördG	Fördergebietsgesetz
gem.	gemäß
i. d. F.	in der Fassung
i. S.	im Sinne
JLSt	Jahreslohnsteuer
JStG	Jahressteuergesetz
lt.	laut
KStG	Körperschaftsteuergesetz
Mill.	Millionen
Mrd.	Milliarden
Steupfl.	Steuerpflichtige

Zeichenerklärung (nach DIN 55 301)

- 0 weniger als die Hälfte von 1 in der letzten besetzten Stelle, jedoch mehr als nichts
- kein Zahlenwert vorhanden
- . Zahlenwert unbekannt oder geheim zu halten
- Wert minus (-); Steuerrückerstattung durch die Finanzverwaltung
- x Tabellenfach gesperrt, weil Aussage nicht sinnvoll

Gebietsstand

Die Angaben zur vorliegenden Einkommensteuerstatistik für das Jahr 1995 entsprechen dem Gebietsstand am 31.12.1995.

Hinweis

Abweichungen in den Summen erklären sich aus dem Runden der Einzelwerte.

Vorbemerkungen

Nach dem Gesetz über Steuerstatistiken vom 11. Oktober 1995 (BGBl. I, S. 1409) werden Einkommensteuerstatistiken im dreijährigen Turnus erstellt. Das Erhebungsjahr für den vorliegenden Bericht ist das Jahr 1995. Im Land Brandenburg wurden somit zum zweiten Mal die Statistiken der Steuern vom Einkommen durchgeführt.

Das Steuerstatistikgesetz wird durch das Gemeindefinanzreformgesetz i. d. F. vom 06. Februar 1995 (BGBl. I, S. 189) und durch das Zerlegungsgesetz i. d. F. vom 25. Februar 1971 (BGBl. I S. 145) ergänzt. Gemäß diesen Gesetzen werden im dreijährigen Turnus die Schlüsselzahlen für die Festlegung des Gemeindeanteils an der Lohn- und Einkommensteuer errechnet sowie die nicht von den Wohnsitzländern vereinnahmten Lohnsteuerbeträge ermittelt.

Die bereitgestellten Daten sind wichtige Grundlagen für Analysen auf Landes-, Kreis- und Gemeindeebene. Aus den Ergebnissen der Statistiken über die Steuern vom Einkommen werden wertvolle Informationen für die Wirtschafts-, Finanz- und Steuerpolitik gewonnen.

Die Ergebnisse der Lohn- und Einkommensteuerstatistik im Land Brandenburg können erst zu einem relativ späten Zeitpunkt nach der Erhebung bereitgestellt werden. Begründet ist dieser Sachverhalt in den steuerrechtlichen Antrags- und Erklärungsfristen. So konnten die Steuerpflichtigen freiwillige Anträge auf Veranlagung für das Jahr 1995 bis zum 31.12.1997 beim Finanzamt einreichen. Hinzu kommt die Bearbeitungszeit der Finanzämter des Landes für die Steuererklärungen. Das Landesamt für Datenverarbeitung und Statistik (LDS) benötigt ebenfalls eine bestimmte Zeit für die Aufbereitung und Auswertung der Daten.

Erhebungsunterlagen der Statistik

Lohn- und Einkommensteuerstatistiken sind Sekundärstatistiken. Die auszuwertenden Daten werden nicht bei den einzelnen Steuerpflichtigen erhoben, sondern es werden die bei den Finanzbehörden des Landes Brandenburg vorhandenen Daten ausgewertet. Das LDS erhält von der Finanzverwaltung Magnetbänder mit anonymisierten Daten aller Steuerpflichtigen, die eine Einkommensteuererklärung für das Erhebungsjahr bei ihrem Finanzamt eingereicht haben. Bei den Steuerpflichtigen ohne Einkommensteuererklärung erfolgt die statistische Erfassung anhand der von den Finanzämtern an das LDS übergebenen Lohnsteuerkarten.

Für Personengesellschaften/Gemeinschaften wird die Steuerstatistik auf der Basis der von den Finanzämtern erstellten statistischen Blätter über die gesonderte und einheitliche Feststellung der Einkünfte durchgeführt.

Den Steuerstatistiken liegen jeweils die steuerrechtlichen Vorschriften des Erhebungsjahres zu Grunde. In diesem Bericht sind demzufolge die Steuergesetze 1995 mit Rechtsstand vom 01. Januar 1995 berücksichtigt.

Begriffserläuterungen

Einkommensteuerpflichtige

Nach § 1 des Einkommensteuergesetzes (EStG) sind nur natürliche Personen einkommensteuerpflichtig. Juristische Personen (Kapitalgesellschaften, Körperschaften des öffentlichen Rechts usw.) entrichten ihre Steuern nach den Rechtsvorschriften des Körperschaftsteuergesetzes (KStG).

Eine natürliche Person kann unbeschränkt oder beschränkt einkommensteuerpflichtig sein. Unbeschränkt steuerpflichtig sind natürliche Personen mit Wohnsitz und gewöhnlichem Aufenthalt im Inland.

Beschränkt steuerpflichtig sind natürliche Personen, wenn sie im Inland weder ihren Wohnsitz, noch ihren natürlichen Aufenthalt haben aber über inländische Einkünfte i. S. des § 49 EStG verfügen. Deutsche Staatsangehörige, die weder ihren Wohnsitz, noch ihren gewöhnlichen Aufenthalt im Inland haben, sind jedoch in einem bestimmten Fall unbeschränkt steuerpflichtig. Sie stehen zu einer inländischen juristischen Person des öffentlichen Rechts in einem Dienstverhältnis und beziehen hierfür Arbeitslohn aus einer öffentlichen Kasse.

Doppelbesteuerung

Bei unbeschränkter Einkommensteuerpflicht werden sämtliche Einkünfte des Steuerpflichtigen von der Einkommensteuer erfasst, ganz gleich ob diese Einkünfte im Inland oder im Ausland erzielt wurden. Da auch andere Länder ein dem deutschen Einkommensteuergesetz ähnliches System haben, besteht die Gefahr einer weltweiten Doppelbesteuerung. Indem die im Ausland gezahlten Einkommensteuern auf die deutsche Einkommensteuer nach § 34c EStG angerechnet werden, wird die Doppelbesteuerung vermieden. Die Bundesrepublik Deutschland hat deshalb mit allen wichtigen Industrienationen „Abkommen zur Vermeidung der internationalen Doppelbesteuerung“ (Doppelbesteuerungsabkommen) abgeschlossen.

Zählung der Steuerpflichtigen

Die Zählung der Steuerpflichtigen erfolgt je Alleinstehendem oder je getrennt veranlagtem Ehegatten. Zusammen veranlagte Ehepaare gelten dagegen als ein Steuerpflichtiger.

Steuerbelastete, Nichtsteuerbelastete

Als Steuerbelastete gelten alle Einkommensteuerpflichtigen, deren Veranlagung zu einem positiven Einkommensbetrag und damit zu einer Steuerschuld führt.

Nichtsteuerbelastet sind Steuerpflichtige mit positiven Einkommen, deren Veranlagung infolge von geltend gemachten Freibeträgen eine festgesetzte Steuer kleiner 1 DM ergibt.

Verlustfälle

Verlustfälle liegen vor, wenn die Veranlagung durch den Abzug von Sonderausgaben und außergewöhnlichen Belastungen ein negatives Einkommen ergeben hat.

Einkunftsarten, Summe der Einkünfte, Gesamtbetrag der Einkünfte

Nach dem Einkommensteuergesetz (§ 2 Abs. 1) unterliegen folgende Einkunftsarten der Einkommensteuer:

1. Einkünfte aus Land- und Forstwirtschaft,
2. Einkünfte aus Gewerbebetrieb,
3. Einkünfte aus selbstständiger Tätigkeit,
4. Einkünfte aus nichtselbstständiger Arbeit
5. Einkünfte aus Kapitalvermögen,
6. Einkünfte aus Vermietung und Verpachtung,
7. Sonstige Einkünfte i. S. des § 22 EStG.

Nach § 2 Abs. 2 EStG werden die Einkunftsarten in Gewinneinkünfte (Land- und Forstwirtschaft, Gewerbebetrieb und selbstständiger Arbeit) und Überschusseinkünfte (nichtselbstständige Arbeit, Kapitalvermögen, Vermietung und Verpachtung und sonstige i. S. des § 22 EStG) unterschieden. Die beiden Gruppen der Einkunftsarten unterscheiden sich dadurch, wie die Feststellung des Ergebnisses erfolgt. Bei den Einkunftsarten 1 bis 3 ist das normalerweise der Betriebsvermögensvergleich. Bei den anderen Einkunftsarten wird der Überschuss der Einnahmen über die Werbungskosten festgestellt.

Die Summe der einzelnen Einkunftsarten sind die Einkünfte. Diese können auch negativ sein. Die Verrechnung von negativen und positiven Einkünften nennt man Verlustausgleich. Der Gesamtbetrag der Einkünfte (GDE) ergibt sich, wenn die Summe aller Einkünfte um den Altersentlastungsbetrag (§ 24a EStG) und den Abzug bei Einkünften aus Land- und Forstwirtschaft (§ 13 Abs. 3 EStG) gemindert wird.

Werbungskosten

Werbungskosten sind Aufwendungen zur Erwerbung, Sicherung und Erhaltung der Einnahmen. Sie sind bei der Einkunftsart abzuziehen, bei der sie angefallen sind (§ 9 EStG). Werbungskosten können allerdings nur bei den Überschusseinkünften (Einkunftsart 4 bis 7) geltend gemacht werden. Soweit nicht höhere Werbungskosten nachgewiesen werden, können Pauschbeträge Einkünfte mindernd berücksichtigt werden.

- Bei den Einnahmen aus nichtselbstständiger Arbeit beträgt der Pauschbetrag 2 000 DM für jeden Arbeitnehmer (§ 9a Nr. 1 EStG).
- Bei den Einnahmen aus Kapitalvermögen ist ein Pauschbetrag von 100 DM möglich. Bei Zusammenveranlagung von Ehegatten nach den §§ 26 und 26b EStG erhöht sich dieser Pauschbetrag auf 200 DM (§ 9a Nr. 3 EStG).
- Bei den sonstigen Einnahmen i. S. des § 22 Nr. 1 und 1a EStG beträgt der Pauschbetrag ebenfalls 200 DM.

Sonderausgaben

Der Gesetzgeber hat aus sozialpolitischen Erwägungen heraus bestimmte Aufwendungen, die weder zu den Werbungskosten noch zu den Betriebsausgaben zählen, steuerlich begünstigt.

Diese begünstigten Aufwendungen werden als Sonderausgaben (§ 10 EStG) bezeichnet. Nach dem Ausmaß der Abzugsfähigkeit werden die Sonderausgaben in zwei Gruppen unterteilt:

1. Die unbeschränkt in voller Höhe abzugsfähigen Sonderausgaben

- Renten und dauernde Lasten (§ 10 Abs. 1 Nr. 1a EStG)
- gezahlte Kirchensteuern (§ 10 Abs. 1 Nr. 4 EStG)
- Zinsen nach den §§ 223a, 234 und 237 AO (§ 10 Abs. 1 Nr. 5 EStG)
- Steuerberatkungskosten (§ 10 Abs. 1 Nr. 6 EStG)

2. Die beschränkt nur bis zu einem Höchstbetrag abzugsfähigen Sonderausgaben

- Unterhaltsleistungen bis zu 27 000 DM im Kalenderjahr an geschiedene oder dauernd getrennt lebende unbeschränkt einkommensteuerpflichtige Ehegatte, wenn der Geber dies mit Zustimmung des Empfängers beantragt (§ 10 Abs. 1 Nr. 1 EStG),
- Beiträge zur Zukunftssicherung (§ 10 Abs. 1 Nr. 2 und Abs. 3 EStG),
- die Hälfte der Bausparbeiträge (§ 10 Abs. 1 Nr. 3 EStG) ¹⁾,
- Kosten für die eigene Berufsausbildung sowie Weiterbildung in einem nicht ausgeübten Beruf, jedoch höchstens 900 DM bzw. 1 200 DM bei auswärtiger Unterbringung (§ 10 Abs. 1 Nr. 7 EStG),
- Aufwendungen für hauswirtschaftliche Beschäftigungsverhältnisse bei Leistung von Pflichtbeiträgen zur gesetzlichen Rentenversicherung bis zu 12 000 DM (§ 10 Abs. 1 Nr. 8 EStG),
- 30 v. H. des Schulgeldes für den Besuch bestimmter Schulen (§ 10 Abs. 1 Nr. 9 EStG),
- Spenden und Beiträge für gemeinnützige Zwecke und politische Parteien (§ 10b EStG).

In den Lohn- und Einkommensteuerstatistiken werden die Sonderausgaben nach Vorsorgeaufwendungen (Renten- und Versicherungsbeiträge) und Sonderausgaben, die nicht Vorsorgeaufwendungen sind, unterschieden. Für die Sonderausgaben, die nicht Vorsorgeaufwendungen sind, hat der Gesetzgeber im § 10c EStG Pauschbeträge und Vorsorgepauschalen festgelegt. Diese werden angewendet, wenn nicht höhere Beträge nachgewiesen werden.

Außergewöhnliche Belastungen

Außergewöhnliche Belastungen liegen vor, wenn einem Steuerpflichtigen zwangsläufig größere Aufwendungen als der überwiegenden Mehrheit der Steuerpflichtigen mit gleichen Einkommensverhältnissen, Vermögensverhältnissen und gleichem Familienstand erwachsen. In diesen Fällen wird auf Antrag des Steuerpflichtigen ein Teil der Aufwendungen vom Gesamtbetrag der Einkünfte abgezogen (§ 33 EStG). Allerdings muss dieser Betrag die zumutbare Eigenbelastung (§ 33 Abs. 3 EStG) übersteigen. In den §§ 33a bis 33c EStG sind die besonderen Fälle der außergewöhnlichen Belastung geregelt.

- Aufwendungen für den Unterhalt und eine etwaige Berufsausbildung von gesetzlich unterhaltsberechtigten Personen (§ 33a Abs. 1 und 2 EStG)
- Aufwendungen für die Beschäftigung einer Haushaltshilfe (§ 33a Abs. 3 EStG)
- Aufwendungen für Behinderte, Hinterbliebenen und Pflegepersonen (§ 33b EStG)
- Kinderbetreuungskosten bei Alleinstehenden (§ 33c EStG)

1) Die Abzugsfähigkeit von Bausparbeiträgen ist mit dem Jahressteuergesetz 1997 nicht mehr gegeben.

Einkommen

Das Einkommen wird durch Abzug der Sonderausgaben, der außergewöhnlichen Belastungen, der Steuerbegünstigungen zur Förderung des Wohneigentums ¹⁾ und des Verlustes nach § 10d EStG vom Gesamtbetrag der Einkünfte ermittelt.

Zu versteuerndes Einkommen, Kinderfreibetrag, Haushaltsfreibetrag,

Das zu versteuernde Einkommen (zvE) ergibt sich, wenn das Einkommen um den Kinderfreibetrag (§ 32 Abs. 6 EStG), den Haushaltsfreibetrag (§ 33 Abs. 7 EStG) und um sonstige vom Einkommen abzuziehenden Beträge (§ 46 Abs. 3 EStG) vermindert wird. Es bildet die Bemessungsgrundlage für die tarifliche Einkommensteuer lt. Einkommensteuertabellen.

- Der Kinderfreibetrag nach § 32 Abs. 6 EStG in Höhe von 2 052 DM wird für jedes zu berücksichtigende Kind des Steuerpflichtigen vom Einkommen abgezogen. Werden die Eltern eines Kindes zusammen veranlagt, so erhalten sie im Rahmen der Zusammenveranlagung einen Kinderfreibetrag in Höhe von 4 104 DM.
- Der Haushaltsfreibetrag in Höhe von 5 616 DM wird nur gewährt, wenn es sich um eine Einzelveranlagung oder eine besondere Veranlagung handelt, der Grundtarif Anwendung findet und mindestens ein Kinderfreibetrag für ein Kind abgezogen wird. Dieses Kind muss in der Wohnung des Steuerpflichtigen im Inland gemeldet sein.

Tarifliche Einkommensteuer, festgesetzte Einkommensteuer, Lohnsteuer, Progressionsvorbehalt

Die tarifliche Einkommensteuer ergibt sich, wenn die Steuertabellen (Grund- oder Splittingtabellen) unter Berücksichtigung von tariflichen Sonderbestimmungen oder Steuerermäßigungen auf das zu versteuernde Einkommen angewendet werden.

Die festgesetzte Einkommensteuer unterscheidet sich von der tariflichen Einkommensteuer dadurch, dass bei ihrer Berechnung ausländische Steuern nach § 34c Abs. 1 und 6 EStG und § 12 AStG sowie verschiedene Steuerermäßigungen berücksichtigt werden.

Bei Arbeitnehmern (Einkünfte aus nichtselbstständiger Arbeit) wird von den Arbeitgebern die Lohnsteuer an das zuständige Finanzamt abgeführt. Im § 38 Abs. 1 EStG wird die Lohnsteuer folgendermaßen definiert: Bei Einkünften aus nichtselbstständiger Arbeit wird die Einkommensteuer durch Abzug vom Arbeitslohn erhoben (Lohnsteuer), soweit der Arbeitslohn von einem Arbeitgeber gezahlt wird.

Hat ein unbeschränkt Steuerpflichtiger Lohnersatzleistungen (Arbeitslosengeld, Schlechtwettergeld, Arbeitslosenhilfe oder ähnliches) bezogen oder ausländische Einkünfte, die nach einem Abkommen zur Vermeidung der Doppelbesteuerung (DBA) steuerfrei sind, erzielt, so wird auf das zvE ein besonderer Steuersatz angewendet. Dieses Verfahren nennt man Progressionsvorbehalt (§ 32b EStG).

Grund- und Splittingtarif

Der Grundtarif nach § 32a Abs. 1 EStG wird angewendet bei unverheirateten Steuerpflichtigen, bei getrennter Veranlagung von verheirateten Steuerpflichtigen oder bei der besonderen Veranlagung nach §§ 26c und 32a Abs. 1 EStG.

Der Splittingtarif wird angewendet bei:

- Zusammenveranlagung von Ehegatten nach § 32a Abs. 5 EStG
- verwitweten Steuerpflichtigen für den Veranlagungszeitraum, der dem Kalenderjahr folgt, in dem der Ehegatte verstorben ist (§ 32a Abs. 6 Nr. 1 EStG)
- geschiedenen Ehegatten im Jahr der Ehescheidung nach § 32a Abs. 6 Nr. 2 EStG unter den Bedingungen des § 26 Abs. 1 EStG bzw. wenn der bisherige Ehegatte wieder geheiratet hat.

¹⁾ Der § 10e EStG wurde 1997 durch das Eigenheimzulagengesetz abgelöst

Die Ermittlung des zu versteuernden Einkommens

Die Ermittlung des zu versteuernden Einkommens erfolgt nach folgendem Schema:

Summe der Einkünfte aus den sieben Einkunftsarten

- + nach zu versteuernder Betrag (§ 10a EStG)
 - + aufgelöste Akkumulationsrücklage (§ 58 Abs. 2 EStG)
 - + Hinzurechnungsbetrag
(§ 2a Abs. 3 Satz 3, Abs. 4 EStG, § 2 Abs. 1 S. 3, Abs. 2 AIG)
 - ausländische Verluste bei DBA (§ 2a Abs. 3, S. 1 EStG)
-

= Summe der Einkünfte

- Altersentlastungsbetrag (§ 24a EStG)
 - Abzug für Land- und Forstwirte (§ 13 Abs. 3 EStG)
-

= Gesamtbetrag der Einkünfte (§ 2 Abs. 3 EStG)

- Sonderausgaben (§§ 10, 10b, 10c EStG)
 - außergewöhnliche Belastungen (§§ 33 bis 33c EStG)
 - Steuerbegünstigung der zu Wohnzwecken genutzten Wohnungen, Gebäude, und Baudenkmale sowie schutzwürdige Kulturgüter (§§ 10e bis 10h, 52 Abs. 21 EStG und § 7 FördG)
 - Verlustabzug (§§ 2a Abs. 3 S. 2 und 10d EStG)
-

= Einkommen (§ 2 Abs. 4 EStG)

- Kinderfreibetrag (§ 32 Abs. 6 EStG)
 - Haushaltsfreibetrag (§ 32 Abs. 7 EStG)
 - Härteausgleich nach § 46 Abs. 25 EStG, § 70 EStDV
-

= zu versteuerndes Einkommen (§2 Abs. 5 EStG)

Die Ermittlung der tariflichen und der festzusetzenden Einkommensteuer

Die tarifliche Einkommensteuer sowie die festzusetzende Einkommensteuer wird nach folgendem Schema ermittelt:

Steuerbetrag

- a) lt. Grundtabelle / Splittingtabelle (§ 32a Abs. 1, 5, § 50 Abs. 3 EStG)
- b) nach dem bei der Anwendung des Progressionsvorbehaltes (§ 32b EStG) und / oder der Steuerbegrenzung sich ergebenden Steuersatz

+ Steuer auf Grund Berechnung nach den §§ 34, 34b, 34c Abs. 4 EStG

= tarifliche Einkommensteuer (§ 32a Abs. 1, 5 EStG)

- ausländische Steuern nach § 34c EStG, § 12 AStG

- Steuerermäßigung bei Land- und Forstwirten nach § 34e EStG

+ Steuern nach § 34c Abs. 5 EStG

- Steuerermäßigung für Steuerpflichtige mit Kindern bei Inanspruchnahme erhöhter Absetzungen für Wohngebäude oder der Steuerbegünstigung für eigengenutztes Wohneigentum (§ 34f Abs. 1, 2 und 3 EStG)

- Steuerermäßigung bei Mitgliedsbeiträgen und Spenden an politische Parteien und unabhängige Wählervereinigungen (§ 34g EStG)

- Steuerermäßigung bei Belastung mit Erbschaftssteuer (§ 34 EStG)

+ Nachsteuern gem. §§ 30 und 31 EStG bei Versicherungs- und Bausparverträgen

= Festgesetzte Einkommensteuer (§ 2 Abs. 6 EStG)

Die verbleibende Einkommensteuer

Auf die festgesetzte Einkommensteuer werden angerechnet:

- die einbehaltene Lohnsteuer
- die Kapitalertragsteuer
- anrechenbare Körperschaftsteuer
- geleistete Vorauszahlungen

Verbleibt bei der Abrechnung noch eine Einkommensteuerschuld, so hat der Steuerpflichtige diesen Betrag als Abschlusszahlung zu leisten. Ergibt sich eine Überzahlung, wird diese vom Finanzamt erstattet.

Die Einkommensverhältnisse der brandenburgischen Steuerpflichtigen 1992 und 1995 ¹⁾

Bei der ersten Lohn- und Einkommensteuerstatistik im Jahr 1992 zählte die Lohn- und Einkommensteuerstatistik im Land Brandenburg insgesamt 666 652 beschränkt und unbeschränkt Steuerpflichtige. 628 477 unbeschränkt Steuerpflichtige hatten positive Einkommen. Da unter anderem viele Kommunen ihre Bürger immer wieder auf die fiskalische Bedeutung der Lohn- und Einkommensteuerstatistik für die Gemeindefinanzen hinwiesen, erhöhte sich die Anzahl der eingereichten Einkommensteuererklärungen bzw. zurückgegebenen Lohnsteuerkarten in den folgenden Jahren. Im Erhebungsjahr 1995 betrug die vergleichbare Anzahl der Steuerpflichtigen insgesamt 779 997. Die Anzahl der unbeschränkt steuerpflichtigen Personen mit positivem Einkommen stieg auf 741 103. Während 1992 ein Gesamtbetrag der Einkünfte von 24,9 Mrd. DM erzielt wurde, lag der Gesamtbetrag der Einkünfte 1995 bereits bei 35,8 Mrd. DM. Das entspricht einer Steigerung von 43,6 Prozent.

Im Land Brandenburg gab es 1992 38 069 Steuerpflichtige, bei denen die Aufwendungen höher waren als die Einnahmen und die dadurch ein negatives Einkommen hatten. Durchschnittlich lag bei ihnen der negative Gesamtbetrag der Einkünfte bei 4 931 DM. Dieser Trend hielt in den folgenden Jahren an. Im Jahr 1995 hatten 38 578 Steuerpflichtige einen negativen Gesamtbetrag der Einkünfte von jeweils 7 098 DM.

Das Durchschnittseinkommen im Land Brandenburg lag 1992 bei 30 404 DM. Im Jahr 1995 hatte es sich um 20,3 Prozent auf 36 556 DM erhöht.

Bei den Steuerpflichtigen verblieb 1992 ein zu versteuerndes Einkommen von 17,7 Mrd. DM. Im Jahr 1995 lag das zu versteuernde Einkommen um 45,7 Prozent höher bei 25,7 Mrd. DM. Nach Berücksichtigung von verschiedenen Steuerermäßigungen erhielt der Fiskus 1992 Einkommensteuern in Höhe von fast 3 Mrd. DM. 1995 hatten sich die Einkommensteuern auf 4,9 Mrd. DM erhöht. Die Steuer der 542 608 Einkommensteuerzahler hatte 1992 eine Höhe von 5 461 DM je Steuerpflichtigen. Im Jahr 1995 wurde von 588 319 Steuerzahlern eine Steuer von jeweils 8 253 DM erbracht.

1992 wurde 37 366 DM pro Steuerpflichtiger als durchschnittlicher Gesamtbetrag der Einkünfte der 666 546 unbeschränkt Steuerpflichtigen ermittelt. Im Erhebungsjahr 1995 verfügten die 779 681 unbeschränkt Steuerpflichtigen jeweils über einen Gesamtbetrag der Einkünfte von 45 872 DM. Das entsprach 1992 monatlichen Einkünften von etwa 3 110 DM. 1995 lagen die monatlichen Einkünfte um 22,8 Prozent höher bei 3 820 DM. Allerdings wurden diese Einkünfte von 330 479 Doppelverdienern im Jahr 1992 und 346 193 Doppelverdienern im Jahr 1995 erzielt. Bei diesen Betrachtungen ist zu beachten, dass Personen wie Sozialrentner, geringfügig Beschäftigte und Bezieher staatlicher Leistungen, die nach den steuerrechtlichen Regelungen keine Einkünfte hatten, in diesen Ergebnissen nicht enthalten sind.

1992 bildeten die Steuerpflichtigen mit überwiegenden Einkünften aus nichtselbständiger Arbeit mit 91,8 Prozent den größten Anteil. Im Jahr 1995 ist dieser Anteil geringfügig auf 90,4 Prozent gesunken. Dafür ist der Anteil der Steuerpflichtigen, die vorrangig sonstige Einkünfte erzielten, von 1,6 Prozent auf 3,3 Prozent gestiegen. Das bedeutet, dass 142,8 Prozent mehr Steuerpflichtige hauptsächlich Einkünfte aus wiederkehrenden Bezügen, aus Unterhaltsleistungen, Übergangsgeldern usw. haben.

Anteil der Steuerpflichtigen an der Gesamtzahl der Steuerpflichtigen in Prozent nach Einkunftsarten

Überwiegende Einkunftsart	1992	1995
Land- und Forstwirtschaft	0,2	0,2
Gewerbebetrieb	4,6	4,2
Selbstständiger Arbeit	1,1	1,3
Nichtselbstständiger Arbeit	91,8	90,4
Kapitalvermögen	0,3	0,2
Vermietung und Verpachtung	0,3	0,3
Sonstige Einkünfte	1,6	3,3

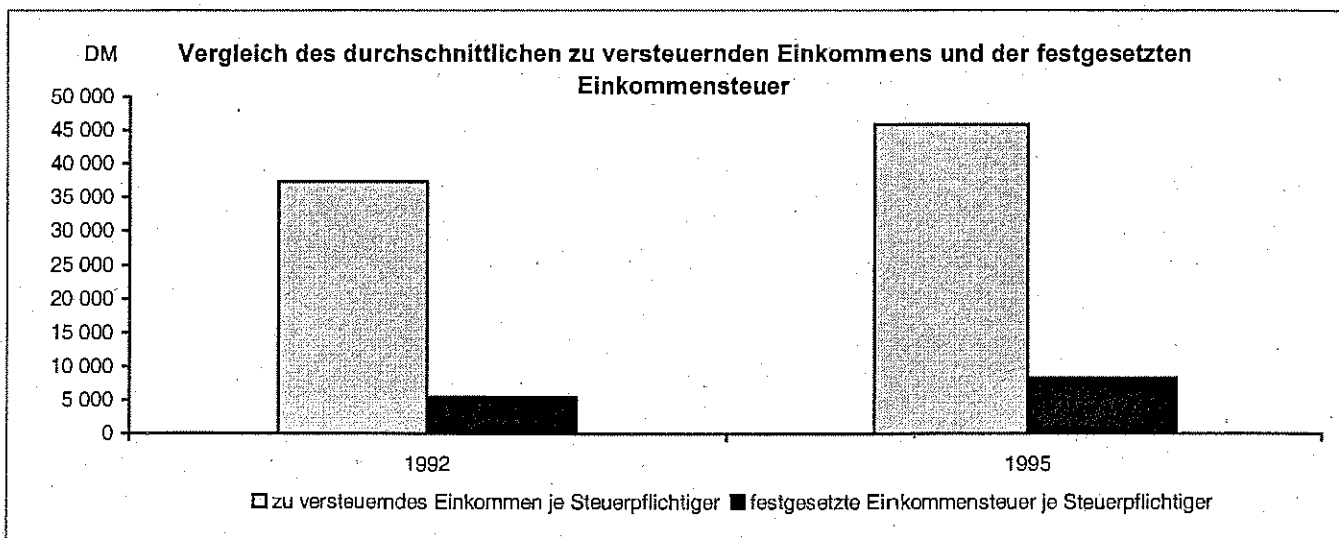
Die mit Abstand höchsten Einkünfte erzielten 1992 sowie 1995 die Steuerpflichtigen mit überwiegenden Einkünften aus selbständiger Arbeit. Mit einem Anteil an den Steuerpflichtigen von 1,1 Prozent im Jahr 1992 und 1,3 Prozent im Jahr 1995 konnten sie 3,6 Prozent bzw. 3,3 Prozent der Einkünfte verbuchen. Ihr Anteil am Einkommensteuer-

¹⁾ Die Analyse der Einkommensverhältnisse der brandenburgischen Steuerpflichtigen basiert auf den Auswertungen der Lohn- und Einkommensteuerstatistiken 1992 und 1995. Dem zu Folge sind nur Steuerpflichtige erfasst, die eine Einkommensteuererklärung eingereicht haben bzw. deren Lohnsteuerkarte beim Finanzamt eingereicht wurde.

aufkommen betrug dabei 7,9 Prozent bzw. 5,8 Prozent. Die Steuerpflichtigen mit überwiegenden Einkünften aus Gewerbebetrieb rangieren in beiden Erhebungsjahren bei der Anzahl an zweiter Stelle. Während sie jedoch 1992 auch bei der Höhe der Einkünfte je Steuerpflichtiger den zweiten Platz belegten, wird dieser 1995 von den Steuerpflichtigen mit überwiegenden Einkünften aus Kapitalvermögen belegt. Mit einem prozentualen Anteil an den Steuerpflichtigen im Jahr 1995 von 0,2 Prozent erzielten sie 1995 das Zweifache der durchschnittlichen Einkünfte im Land Brandenburg.

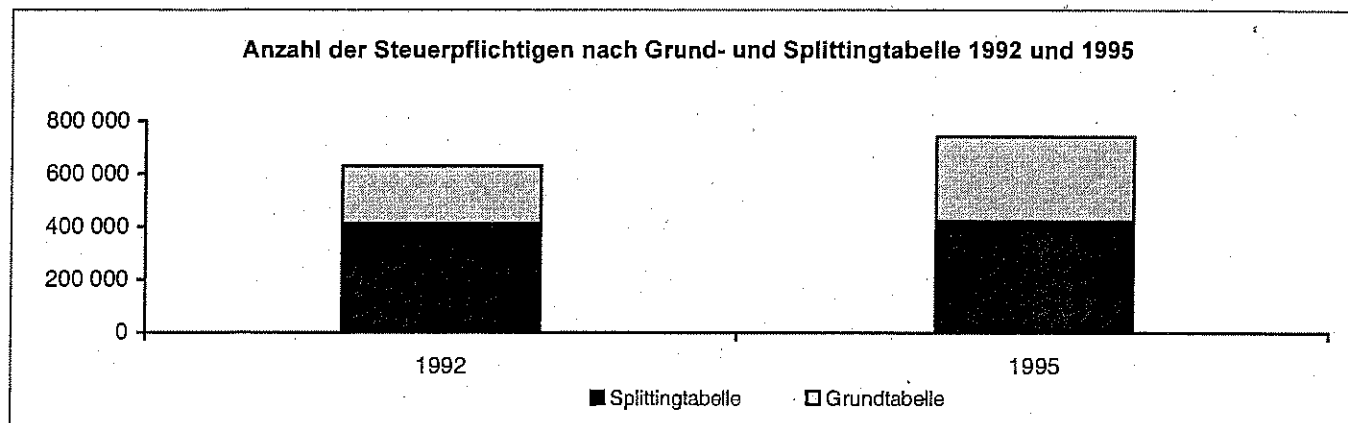
Einkünfte überwiegend aus	Steuerpflichtige	Gesamtbetrag der Einkünfte		Einkommen	Einkommensteuer
	Anzahl	1 000 DM	DM je Steuerpfl.	1 000 DM	
1992					
Land- und Forstwirtschaft	1 316	41 920	31 854	32 997	4 146
Gewerbebetrieb	29 094	1 767 342	60 746	1 489 824	344 867
Selbständiger Arbeit	7 023	902 916	128 566	808 989	234 824
Nichtselbständiger Arbeit	576 776	22 204 813	38 498	18 179 153	2 350 371
Kapitalvermögen	2 105	76 867	36 516	69 197	21 678
Vermietung und Verpachtung	1 943	40 599	20 895	32 647	5 126
Sonstige Einkünfte	10 220	59 360	5 808	40 767	2 300
1995					
Land- und Forstwirtschaft	1 695	71 974	42 463	52 357	7 454
Gewerbebetrieb	31 242	1 899 597	60 803	1 450 706	312 694
Selbständiger Arbeit	9 817	1 201 748	122 415	995 868	279 889
Nichtselbständiger Arbeit	670 219	32 478 301	48 459	26 356 463	4 206 718
Kapitalvermögen	1 133	108 039	95 357	93 739	34 460
Vermietung und Verpachtung	2 176	66 053	30 355	49 535	9 428
Sonstige Einkünfte	24 821	213 371	8 596	131 955	4 745

Bei den verschiedenen Größenklassen dominierten in beiden Erhebungsjahren die mittleren Einkunftsbereiche von 30 000 DM bis 75 000 DM mit 48,8 Prozent bzw. 48,1 Prozent. Den höchsten Anteil an Steuerpflichtigen hatte dabei die Größenklasse zwischen 30 000 DM und 40 000 DM mit 17,2 Prozent im Jahr 1992 und 16,0 Prozent im Jahr 1995. Sie kamen auf 14,9 Prozent bzw. 11,5 Prozent der Einkünfte insgesamt. Während sich 1992 noch 43,2 Prozent der Steuerpflichtigen mit den unteren Einkommensklassen bis 30 000 DM begnügen mussten, ging dieser Anteil 1995 auf 33,8 Prozent zurück. Dafür erhöhte sich der Anteil der Steuerpflichtigen, welche die Größenklassen über 75 000 DM erreichten, von 8,0 Prozent auf 18,2 Prozent.



1995 hatten mit 19,3 Prozent die Steuerpflichtigen, deren Einkünften zwischen 100 000 DM und 250 000 DM lagen, den höchsten Anteil am Gesamtbetrag der Einkünfte. Ihr Anteil an der Gesamtzahl der unbeschränkt Steuerpflichtigen mit positivem Einkommen stieg um 236,1 Prozent. Sie hatten demzufolge auch die höchsten Zuwächse beim Gesamtbetrag der Einkünfte und dem zu versteuernden Einkommen zu verzeichnen.

Im Jahr 1992 wählten im Land Brandenburg 429 605 Steuerpflichtige eine gemeinsame Veranlagung nach Splittingtabelle. 1995 waren es 439 976 Steuerpflichtige.

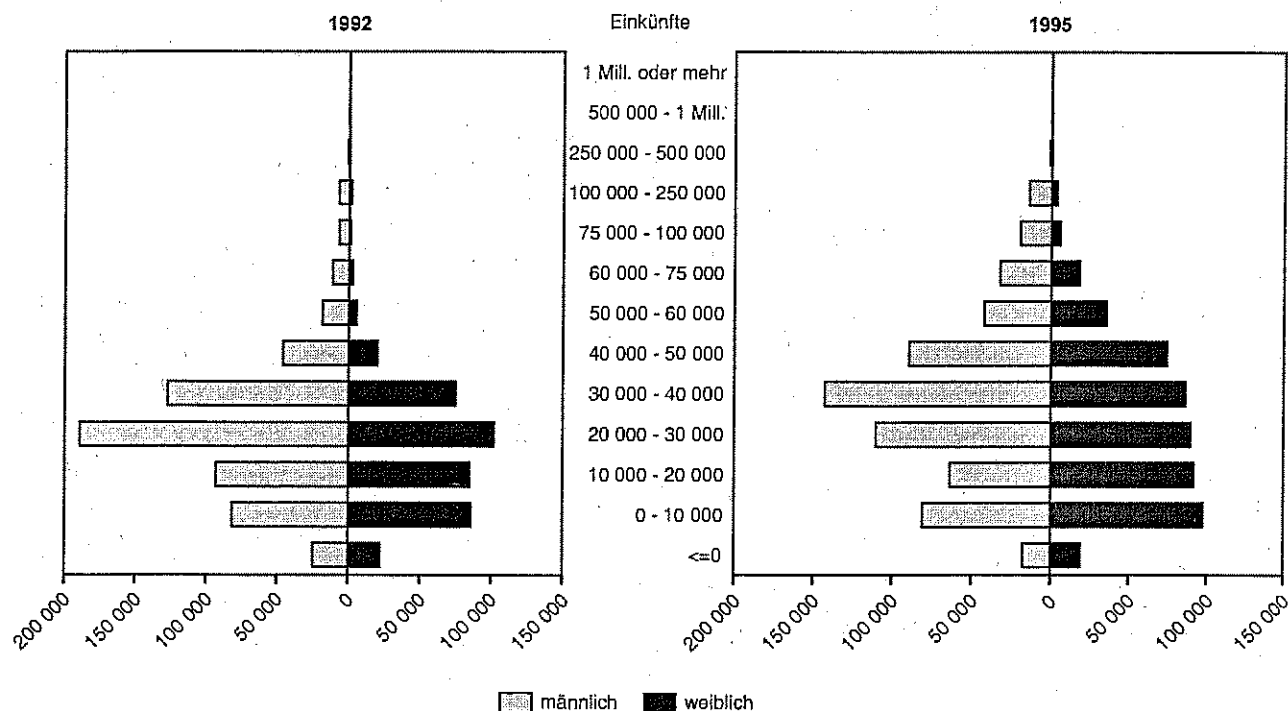


Unter den Steuerpflichtigen mit gemeinsamer Veranlagung waren 1992 339 963 Ehepaare, bei denen beide Partner Einkünfte bezogen. 1995 entschieden sich 356 491 Doppelverdiener für die gemeinsame Veranlagung. Sie erzielten im Jahr 1992 gemeinsame Monatseinkünfte von rund 4 322 DM und im Jahr 1995 von rund 5 543 DM. Bei den Alleinverdienern lagen die Monatseinkünfte 1992 bei 2 076 DM und 1995 bei 2 805 DM.

Der Anteil der Steuerpflichtigen, bei denen beide Partner Einkünfte bezogen, verringerte sich von 51,0 Prozent im Jahr 1992 auf 45,7 Prozent im Jahr 1995 gemessen an der Gesamtzahl der unbeschränkt Steuerpflichtigen.

Beim Vergleich der männlichen und der weiblichen Einkommensbezieher zeigte sich, dass 1992 auf 605 455 Männer mit Einkünften von 16,4 Mrd. DM nur 401 054 Frauen mit Einkünften von 8,5 Mrd. DM kamen. 1995 lag dieses Verhältnis bei 614 543 Männern mit 21,4 Mrd. DM und 521 629 Frauen mit 14,4 Mrd. DM.

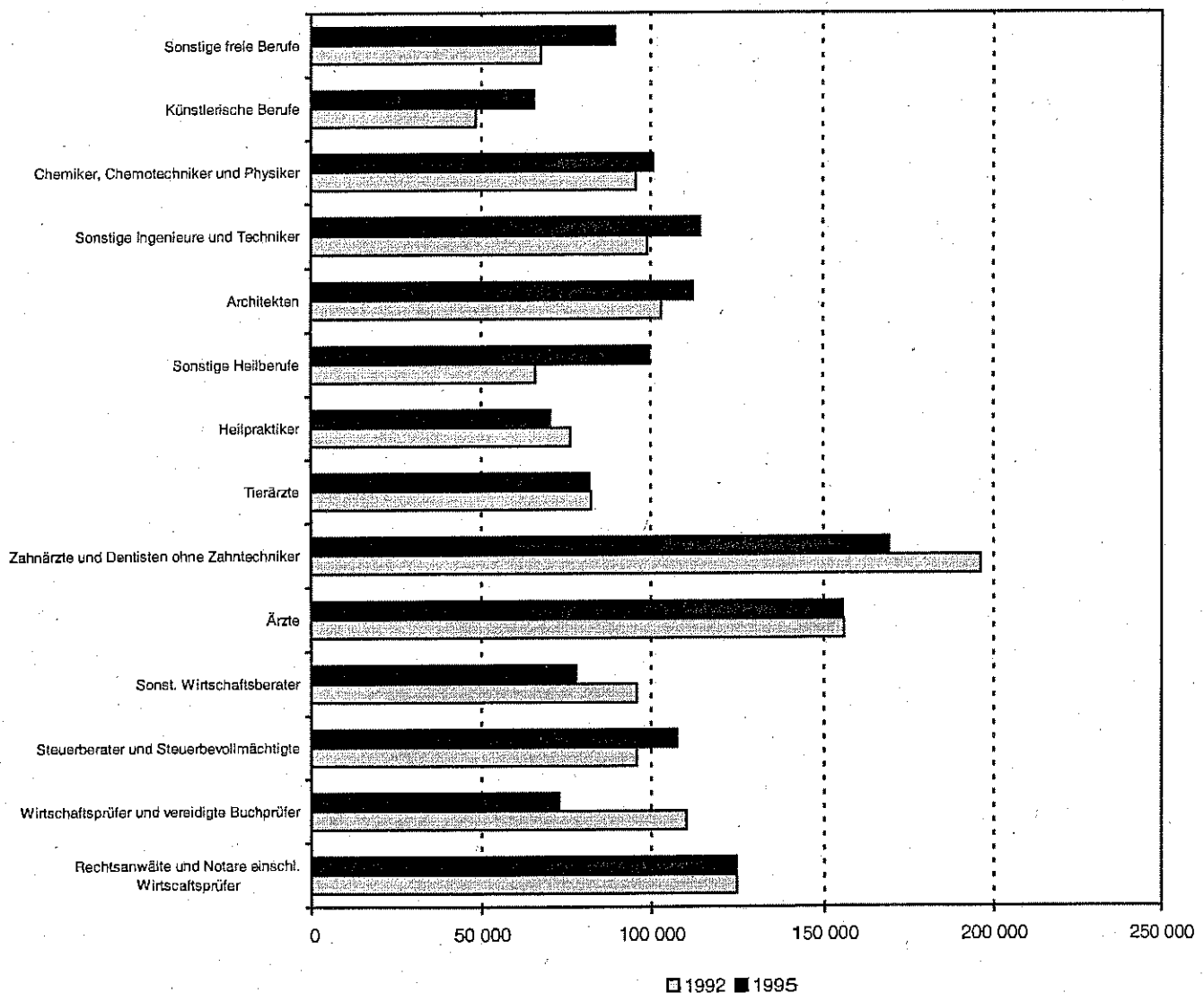
Anzahl der männlichen und weiblichen Einkommensbezieher nach Größenklassen der Einkünfte



In beiden Erhebungsjahren verfügten die Männer über die höheren Einkommensklassen, während die Frauen mehrheitlich die unteren Einkommensklassen belegten. Bei einem Anteil von 39,8 Prozent bei den Einkommensbeziehern des Jahres 1992 erzielten die Frauen 34,1 Prozent der Einkünfte. Im Jahr 1995 erhöhte sich der Anteil der weiblichen Einkommensbezieher auf 45,9 Prozent. An den Einkünften waren sie mit 40,3 Prozentbeteiligt. Die durchschnittliche Summe der Einkünfte lag bei den Männern 1992 bei 27 134 DM und bei den Frauen bei 21 175 DM. Diese Werte erhöhten sich 1995 auf 34 794 DM bzw. 27 634 DM

Bei einer gesonderten Betrachtung der unbeschränkt Steuerpflichtigen mit Einkünften aus überwiegend freiberuflicher Tätigkeit in ausgewählten Berufsgruppen wird deutlich, dass deren Einkünfte in beiden Erhebungsjahren weit über den Einkünften im Land liegen, die von den Steuerpflichtigen im Allgemeinen erzielt wurden. Vergleicht man jedoch die einzelnen Berufsgruppen, sind deutliche Unterschiede zu verzeichnen. Bei Ärzten und Zahnärzten werden überdurchschnittliche Einkünfte aus der freiberuflichen Tätigkeit ausgewiesen. Anders sind die Verhältnisse bei den künstlerischen Berufen. Die von dieser Berufsgruppe erzielten Einkünfte aus freiberuflicher Tätigkeit liegen weit unter dem allgemeinen Durchschnitt der von den Freiberuflern erreichten Einkünfte. Im Durchschnitt erzielten 1992 die freiberuflich Tätigen im Land Brandenburg 61,8 Prozent ihrer Einkünfte aus freiberuflicher Tätigkeit. Im Jahr 1995 stieg dieser Anteil auf 66,3 Prozent. Während es 1992 etwa 20 von 1 000 Steuerpflichtigen betraf, waren es 1995 bereits 25 von 1 000 Steuerpflichtigen. Sie verfügten über 6,0 Prozent bzw. 5,7 Prozent des zu versteuernden Einkommens und haben mit 10,0 Prozent bzw. 8,6 Prozent zur festgesetzten Einkommensteuer im Land Brandenburg beigetragen.

**Entwicklung des durchschnittlichen Gesamtbetrags der Einkünfte
der freiberuflich Tätigen**



Regionale Verteilung der steuerpflichtigen Einkommen

Im Land Brandenburg ließen sich sowohl 1992 als auch 1995 deutliche Unterschiede in den durchschnittlichen Einkommen bei den kreisfreien Städten und den Landkreisen feststellen. Die höchsten Einkommen wurden 1992 in der Landeshauptstadt Potsdam mit 39 334 DM erreicht. Auch im Jahr 1995 lag Potsdam mit 47 023 DM an der Spitze. Die geringsten durchschnittlichen Einkommen wurden in beiden Erhebungsjahren im Landkreis Elbe-Elster erzielt.

Verwaltungsbezirk	1992			1995		
	Steuerpfl.	Einkommen	Einkommen pro Steuerpfl.	Steuerpfl.	Einkommen	Einkommen pro Steuerpfl.
	Anzahl	1 000 DM	DM	Anzahl	1 000 DM	DM
Land Brandenburg	628 477	20 653 575	32 863	741 103	29 130 624	39 307
Kreisfreie Städte :						
Brandenburg an der Havel	22 796	749 420	32 875	24 965	977 611	39 159
Cottbus	34 198	1 299 302	37 994	38 009	1 668 301	43 892
Frankfurt (Oder)	21 503	772 488	35 925	24 043	1 019 448	42 401
Potsdam	37 372	1 470 006	39 334	42 277	1 988 012	47 023
Landkreise						
Barnim	37 210	1 240 472	33 337	44 768	1 811 271	40 459
Dahme-Spreewald	35 944	1 215 773	33 824	44 245	1 796 602	40 606
Elbe-Elster	33 800	971 143	28 732	38 370	1 284 549	33 478
Havelland	31 275	982 814	31 425	38 268	1 478 448	38 634
Märkisch-Oderland	41 330	1 359 486	32 893	49 752	1 959 654	39 388
Oberhavel	42 073	1 370 065	32 564	50 817	2 127 448	41 865
Oberspreewald-Lausitz	37 734	1 262 903	33 469	43 518	1 579 454	36 294
Oder-Spree	47 166	1 509 026	31 994	55 914	2 148 394	38 423
Ostprignitz-Ruppin	26 372	793 027	30 071	31 303	1 124 199	35 913
Potsdam-Mittelmark	42 865	1 476 206	34 438	55 011	2 349 384	42 707
Prignitz	24 598	717 909	29 186	27 138	934 762	34 445
Spree-Neiße	36 980	1 157 042	31 288	43 590	1 612 268	36 987
Teltow-Fläming	36 624	1 149 453	31 385	44 675	1 716 788	38 428
Uckermark	38 637	1 157 040	29 946	44 440	1 554 030	34 969

Die aus der Lohn- und Einkommensteuerstatistik ermittelten Ergebnisse wirken sich unmittelbar auf die Gemeindefinanzen aus. Aus ihnen werden die Schlüsselzahlen zur Aufteilung des Gemeindeanteils an der Einkommensteuer ermittelt. Das bedeutet, dass der Anteil der Lohn- und Einkommensteuerpflichtigen an den Einwohnern in der jeweiligen Gemeinde sowie die Höhe ihres steuerpflichtigen Einkommens im wesentlichen den Anteil der Finanzen bestimmen, den die Gemeinde / Stadt bei der Einkommensteuerverteilung erhält.

Gesamtübersicht

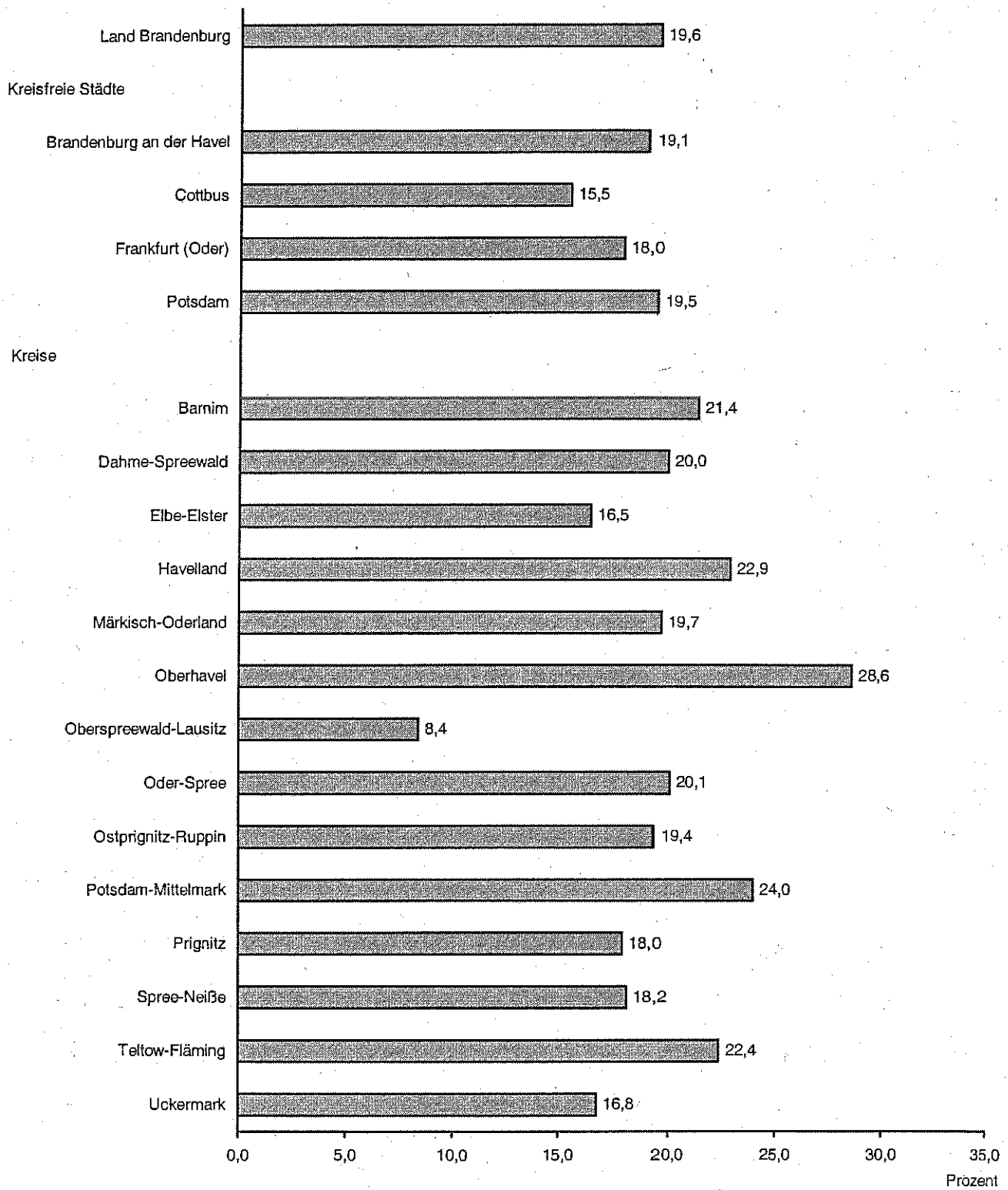
Merkmal	Steuerpflichtige		
	1992	1995	Veränderung
	Anzahl		Prozent
Steuerpflichtige natürliche Personen	666 652	779 997	17,0
Unbeschränkt Steuerpflichtige mit positivem Einkommen, zusammen	628 477	741 103	17,9
davon			
nach der Grundtabelle ¹⁾ Besteuerte	217 437	319 925	47,1
nach der Splittingtabelle Besteuerte	411 040	421 178	2,5
davon			
Alleinverdiener	80 561	74 985	-6,9
Doppelverdiener	330 479	346 193	4,8
Unbeschränkt Steuerpflichtige mit Einkünften überwiegend aus			
Land- und Forstwirtschaft	1 316	1 695	28,8
Gewerbebetrieb	29 094	31 242	7,4
selbstständiger Arbeit	7 023	9 817	39,8
nichtselbstständiger Arbeit	576 776	670 219	16,2
Kapitalvermögen	2 105	1 133	-46,2
Vermietung und Verpachtung	1 943	2 176	12,0
sonstige Einkünfte	10 220	24 821	142,9
Unbeschränkt Steuerpflichtige mit einem Gesamtbetrag der Einkünfte			
von ... bis unter ... DM			
1 - 20 000	139 180	148 045	6,4
20 000 - 30 000	132 357	102 087	-22,9
30 000 - 40 000	108 073	118 653	9,8
40 000 - 50 000	75 768	94 032	24,1
50 000 - 60 000	63 706	66 856	4,9
60 000 - 75 000	59 248	76 676	29,4
75 000 - 100 000	32 358	78 947	144,0
100 000 - 250 000	15 885	53 393	236,1
250 000 - 1 Mill.	1 854	2 347	26,6
1 Mill. und mehr	48	67	39,6
Unbeschränkt Steuerpflichtige mit negativem Einkommen	38 069	38 578	1,3
Beschränkt Steuerpflichtige			
mit positivem Einkommen	66	196	197,0
mit negativem Einkommen	40	120	200,0

1) einschließlich der nicht zusammengeführten Einzelkarten mit Steuerklasse IV und V

1992 und 1995

Gesamtbetrag der Einkünfte			Einkommen			Festgesetzte JSt / ESt		
1992	1995	Veränderung	1992	1995	Veränderung	1992	1995	Veränderung
1 000 DM		Prozent	1 000 DM		Prozent	1 000 DM		Prozent
x	x	x	x	x	x	x	x	x
25 093 817	36 039 084	43,6	20 653 575	29 130 624	41,0	2 963 312	4 855 359	63,9
5 123 436	9 366 690	82,8	4 304 954	7 761 720	80,3	613 193	1 270 798	107,2
19 970 381	26 672 394	33,6	16 348 622	21 368 903	30,7	2 350 119	3 584 591	52,5
2 247 918	2 807 555	24,9	1 667 112	2 019 492	21,1	161 022	244 495	51,8
17 722 463	23 864 839	34,7	14 681 510	19 349 412	31,8	2 189 097	3 340 096	52,6
41 920	71 974	71,7	32 997	52 357	58,7	4 146	7 454	79,8
1 767 342	1 899 597	7,5	1 489 824	1 450 706	- 2,6	344 867	312 694	- 9,3
902 916	1 201 748	33,1	808 989	995 868	23,1	234 824	279 889	19,2
22 204 813	32 478 301	46,3	18 179 153	26 356 463	45,0	2 350 371	4 206 718	79,0
76 867	108 039	40,6	69 197	93 739	35,5	21 678	34 460	59,0
40 599	66 053	62,7	32 647	49 535	51,7	5 126	9 428	83,9
59 360	213 371	259,5	40 767	131 955	223,7	2 300	4 745	106,3
1 527 622	1 608 331	5,3	1 054 442	1 030 866	- 2,2	50 839	37 556	- 26,1
3 326 197	2 573 922	- 22,6	2 544 474	1 852 298	- 27,2	222 544	175 323	- 21,2
3 739 919	4 151 344	11,0	2 923 556	3 203 067	9,6	303 289	391 327	29,0
3 397 135	4 202 822	23,7	2 710 903	3 267 631	20,5	310 094	436 990	40,9
3 492 957	3 661 027	4,8	2 918 300	2 892 407	- 0,9	381 294	417 997	9,6
3 939 136	5 147 064	30,7	3 413 933	4 249 909	24,5	513 196	672 880	31,1
2 731 394	6 764 274	147,6	2 416 426	5 752 541	138,1	424 815	1 024 547	141,2
2 165 510	6 951 188	221,0	1 948 410	5 985 191	207,2	467 402	1 351 678	189,2
699 876	867 370	23,9	654 244	792 277	21,1	257 226	302 805	17,7
74 072	111 743	50,9	68 886	104 438	51,6	32 612	44 284	35,8
- 187 703	- 273 824	45,9	- 388 133	- 616 963	59,0	24	14	- 41,7
2 871	3 145	9,5	1 830	2 800	53,0	694	854	23,1
- 345	- 1 800	- 421,7	- 345	- 2 444	- 608,4	-	-	-

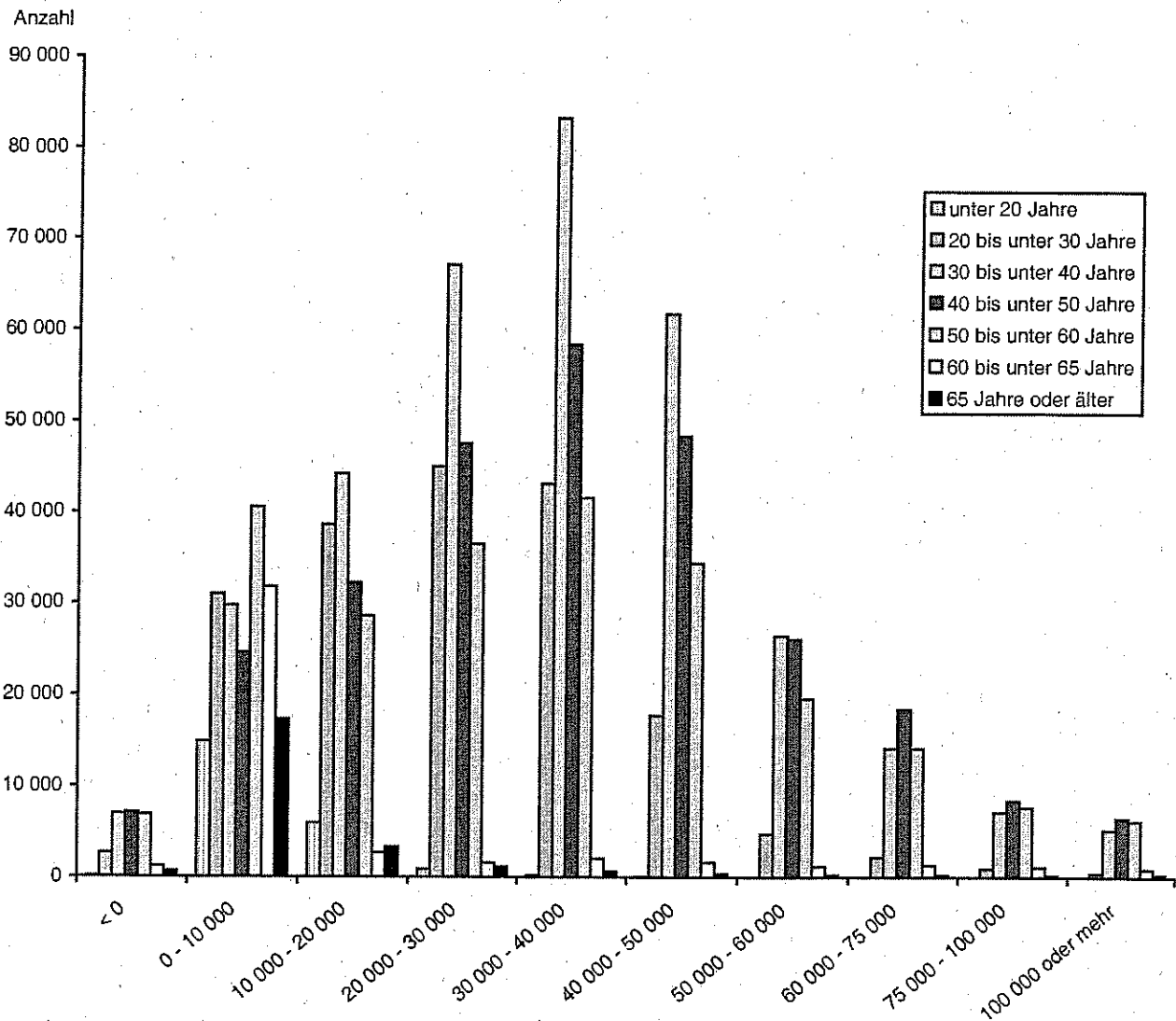
Prozentuale Veränderungen des durchschnittlichen Einkommens der Steuerpflichtigen im Land Brandenburg 1995 zu 1992 nach Verwaltungsbezirken



Anzahl der Steuerpflichtigen 1995 und Summe der Einkünfte nach Alter und Geschlecht

Altersgrößengruppen	Summe der Einkünfte			
	männlich		weiblich	
	Fälle	1 000 DM	Fälle	1 000 DM
unter 20 Jahre	13 390	105 602	8 663	57 393
20 Jahre bis unter 30 Jahre	101 121	2 734 475	85 012	1 896 659
30 Jahre bis unter 40 Jahre	182 623	6 900 644	162 838	4 871 705
40 Jahre bis unter 50 Jahre	146 154	5 913 916	131 116	4 284 529
50 Jahre bis unter 60 Jahre	129 043	4 954 442	106 635	3 074 589
60 Jahre bis unter 65 Jahre	28 638	592 766	16 643	144 552
65 Jahre oder älter	13 573	180 481	10 722	85 486

Anzahl der Steuerpflichtigen 1995 nach Altersgruppen und Größenklassen der Summe der Einkünfte



DM

**Anzahl der Steuerpflichtigen mit vollen und halben Kinderfreibeträgen^{*)} nach
Größenklassen des Gesamtbetrags der Einkünfte**

Gesamtbetrag der Einkünfte von ... bis unter ... DM	Kinderfreibeträge nach § 32 Abs. 6 EStG					
	insgesamt		volle		halbe	
	Steuerpfl.	1 000 DM	Steuerpfl.	1 000 DM	Steuerpfl.	1 000 DM
1 - 10 000	12 085	52 736	5 129	32 479	6 936	20 257
10 000 - 20 000	25 954	112 959	10 987	69 707	14 967	43 252
20 000 - 30 000	47 127	220 291	23 610	151 085	23 517	69 206
30 000 - 40 000	64 194	315 839	36 824	235 680	27 370	80 159
40 000 - 50 000	60 363	321 522	39 951	260 826	20 412	60 696
50 000 - 60 000	47 349	269 480	36 190	236 037	11 159	33 423
60 000 - 75 000	58 824	345 930	48 218	314 210	10 606	31 720
75 000 - 100 000	63 157	385 534	54 083	358 103	9 074	27 431
100 000 - 250 000	41 467	255 630	35 670	237 667	5 797	17 963
250 000 - 500 000	1 545	9 479	1 290	8 668	255	811
500 000 - 1 Mill.	229	1 334	191	1 215	38	119
1 Mill. und mehr	45	266	37	246	8	20

^{*)} Gem. § 32 Abs. 6 EStG beträgt der Kinderfreibetrag für jedes zu berücksichtigende Kind 2 052 DM (halber Kinderfreibetrag). Werden die Eltern zusammen veranlagt, so erhalten sie im Rahmen der Zusammenveranlagung einen Kinderfreibetrag von 4 104 DM (voller Kinderfreibetrag)

Tabellenteil

12. Unbeschränkt Steuerpflichtige, Gesamtbetrag der Einkünfte und
des Gesamtbetrags der Einkünfte

AGS	Verwaltungsbezirk		Gesamtbetrag				
			1	5 000	10 000	15 000	20 000
	a) Steuerpflichtige	b) Gesamtbetrag der Einkünfte in 1 000 DM	-	-	-	-	-
	c) Festgesetzte Einkommensteuer / Jahreslohnsteuer		5 000	10 000	15 000	20 000	25 000
	Land Brandenburg	a)	26 812	39 011	40 182	42 040	47 517
		b)	79 655	292 135	499 530	737 011	1 071 533
		c)	600	2 852	7 837	26 267	62 913
	Kreisfreie Städte, zusammen	a)	4 803	6 626	6 524	6 425	6 746
		b)	14 077	49 199	80 848	112 512	151 819
		c)	132	551	1 372	4 482	9 614
	Landkreise, zusammen	a)	22 009	32 385	33 658	35 615	40 771
		b)	65 578	242 936	418 682	624 499	919 715
		c)	468	2 301	6 464	21 785	53 299
	Kreisfreie Städte						
51 000	Brandenburg an der Havel, Stadt	a)	1 148	1 643	1 370	1 364	1 390
		b)	3 389	12 163	16 946	23 836	31 346
		c)	41	154	290	949	2 007
52 000	Cottbus, Stadt	a)	1 277	1 930	1 957	1 921	2 068
		b)	3 795	14 333	24 129	33 801	46 434
		c)	31	153	378	1 286	2 841
53 000	Frankfurt (Oder), Stadt	a)	1 008	1 134	1 233	1 301	1 399
		b)	2 908	8 409	15 286	22 811	31 408
		c)	22	91	257	957	1 918
54 000	Potsdam, Stadt	a)	1 370	1 919	1 964	1 839	1 889
		b)	3 984	14 294	24 487	32 064	42 631
		c)	38	153	448	1 291	2 848

festgesetzte Einkommensteuer / Jahreslohnsteuer nach Größenklassen
in regionaler Gliederung

der Einkünfte von ... bis unter ... DM								AGS
25 000 -	30 000 -	40 000 -	50 000 -	75 000 -	100 000 -	250 000 und mehr	Insgesamt	
30 000	40 000	50 000	75 000	100 000	250 000			
54 570	118 653	94 032	143 532	78 947	53 393	2 414	741 103	
1 502 389	4 151 344	4 202 822	8 808 091	6 764 274	6 951 188	979 113	36 039 084	
112 410	391 327	436 990	1 090 877	1 024 547	1 351 678	347 089	4 855 389	
7 818	19 471	17 171	25 136	16 729	11 440	405	129 294	
215 188	685 560	767 057	1 546 996	1 439 959	1 453 413	173 522	6 690 148	
17 773	74 242	92 567	213 764	233 560	294 220	62 773	1 005 051	
46 752	99 182	76 861	118 396	62 218	41 953	2 009	611 809	
1 287 200	3 465 785	3 435 765	7 261 095	5 324 315	5 497 775	805 592	29 348 935	
94 637	317 085	344 424	877 113	790 987	1 057 459	284 316	3 850 338	
1 675	4 015	3 356	4 587	2 702	1 636	79	24 965	51 000
46 077	141 307	149 680	280 931	231 836	209 351	31 416	1 178 278	
3 507	14 275	16 817	37 272	37 218	42 196	11 396	166 122	
2 377	5 626	5 086	7 342	4 779	3 518	128	38 009	52 000
65 409	198 048	227 195	452 270	411 733	446 923	56 989	1 981 059	
5 337	21 069	26 864	61 926	66 110	89 771	21 603	297 368	
1 543	3 695	3 137	4 615	2 964	1 949	65	24 043	53 000
42 428	129 930	140 267	283 505	255 065	245 683	36 034	1 213 733	
3 408	13 935	16 607	38 267	40 703	48 636	12 592	177 393	
2 223	6 135	5 592	8 592	6 284	4 337	133	42 277	54 000
61 274	216 274	249 915	530 289	541 325	551 457	49 084	2 317 078	
5 520	24 962	32 279	76 299	89 529	113 617	17 182	364 167	

Noch: 12. Unbeschränkt Steuerpflichtige, Gesamtbetrag der Einkünfte und
des Gesamtbetrags der Einkünfte

AGS	Verwaltungsbezirk		Gesamtbetrag				
			1	5 000	10 000	15 000	20 000
	a) Steuerpflichtige	b) Gesamtbetrag der Einkünfte in 1 000 DM	-	-	-	-	-
	c) Festgesetzte Einkommensteuer / Jahreslohnsteuer		5 000	10 000	15 000	20 000	25 000
	Landkreise						
60 000	Kreis Barnim	a)	1 714	2 217	2 261	2 402	2 667
		b)	5 051	16 563	28 258	42 085	60 142
		c)	37	159	477	1 467	3 446
60 004	Ahrensfelde	a)	.	22	20	14	25
		b)	.	165	250	256	566
		c)	.	1	3	13	34
60 008	Altenhof	a)	.	13	.	23	19
		b)	.	107	.	397	426
		c)	.	2	.	14	18
60 012	Althüttendorf	a)	.	17	6	.	9
		b)	.	122	75	.	206
		c)	.	1	1	.	18
60 016	Basdorf	a)	23	34	46	52	63
		b)	65	251	581	891	1 416
		c)	-	1	11	23	101
60 020	Bernau, Stadt	a)	218	298	321	329	354
		b)	630	2 259	4 005	5 759	7 998
		c)	7	25	71	215	463
60 024	Biesenthal, Stadt	a)	63	53	61	81	75
		b)	191	385	763	1 420	1 708
		c)	1	3	9	56	95
60 028	Blumberg	a)	23	33	23	24	25
		b)	65	241	289	425	577
		c)	-	1	2	17	24
60 032	Börnicke	a)	.	.	5	.	.
		b)	.	.	63	.	.
		c)	.	.	2	.	.
60 036	Britz	a)	20	26	34	28	48
		b)	66	186	430	485	1 107
		c)	1	2	4	17	67
60 040	Brodowin	a)	3	9	7	10	14
		b)	14	66	95	180	318
		c)	-	-	1	11	19
60 044	Chorin	a)	6	5	9	4	7
		b)	18	39	113	65	157
		c)	-	-	2	2	15
60 048	Danewitz	a)	.	7	4	.	5
		b)	.	53	52	.	108
		c)	.	-	-	.	8
60 052	Eberswalde, Stadt	a)	659	763	.	771	872
		b)	1 910	5 676	.	13 478	19 642
		c)	15	62	.	481	1 155

festgesetzte Einkommensteuer / Jahreslohnsteuer nach Größenklassen
in regionaler Gliederung

der Einkünfte von . . . bis unter . . . DM								AGS
25 000	30 000	40 000	50 000	75 000	100 000	250 000 und mehr	Insgesamt	
-	-	-	-	-	-	-	-	
30 000	40 000	50 000	75 000	100 000	250 000	mehr		
3 137	7 384	5 604	8 678	4 939	3 597	168	44 768	60 000
86 400	258 814	250 320	535 003	423 893	473 886	63 468	2 243 884	
6 534	24 992	26 685	66 776	64 071	91 141	22 346	308 132	
.	70	53	107	76	75	.	513	60 004
.	2 477	2 363	6 637	6 559	10 550	.	32 255	
.	270	248	713	859	1 885	.	4 475	
21	28	29	31	31	16	.	230	60 008
578	1 003	1 272	1 960	2 659	1 982	.	10 884	
31	88	127	218	404	389	.	1 403	
.	30	15	33	10	.	.	151	60 012
.	1 037	676	2 065	832	.	.	6 806	
.	81	71	236	113	.	.	860	
56	190	135	267	150	94	3	1 113	60 016
1 534	6 683	6 092	16 548	12 856	12 198	1 397	60 511	
108	690	664	2 053	1 978	2 109	548	8 285	
435	1 073	861	1 351	784	542	18	6 584	60 020
11 966	37 649	38 345	83 421	67 359	69 875	6 351	335 616	
983	4 026	4 398	11 041	10 554	13 657	2 355	47 794	
92	196	173	290	143	71	5	1 303	60 024
2 557	6 904	7 732	17 808	12 190	9 472	2 320	63 449	
193	621	793	2 171	1 816	1 877	902	8 535	
45	75	66	111	58	56	3	542	60 028
1 243	2 600	2 985	6 887	4 929	7 867	954	29 060	
96	262	296	858	612	1 493	314	3 974	
9	16	13	25	6	9	-	103	60 032
252	554	611	1 508	503	1 183	-	4 942	
19	45	39	182	72	219	-	586	
44	104	67	132	59	40	-	602	60 036
1 211	3 611	2 993	8 076	5 037	5 049	-	28 252	
79	310	310	935	711	976	-	3 411	
11	16	.	.	10	4	.	107	60 040
296	552	.	.	837	503	.	4 277	
20	45	.	.	118	114	.	484	
10	27	27	32	19	12	-	158	60 044
279	939	1 191	1 944	1 614	1 671	-	8 030	
31	92	135	223	250	291	-	1 041	
.	13	.	10	6	.	-	66	60 048
.	463	.	674	508	.	-	3 063	
.	48	.	90	62	.	-	398	
1 028	2 399	1 796	2 573	1 478	849	.	14 032	60 052
28 326	83 953	80 032	158 568	126 437	107 448	.	646 819	
2 140	8 240	8 784	20 840	20 098	21 550	.	87 358	

Noch: 12. Unbeschränkt Steuerpflichtige, Gesamtbetrag der Einkünfte und
des Gesamtbetrags der Einkünfte

AGS	Verwaltungsbezirk		Gesamtbetrag				
			1	5 000	10 000	15 000	20 000
	a) Steuerpflichtige	b) Gesamtbetrag der Einkünfte in 1 000 DM	-	-	-	-	-
	c) Festgesetzte Einkommensteuer / Jahreslohnsteuer		5 000	10 000	15 000	20 000	25 000
60 056	Eiche	a)	9	11	11	16	18
		b)	19	79	142	275	399
		c)	-	-	5	9	23
60 060	Eichhorst	a)	6	12	7	15	10
		b)	18	85	80	273	219
		c)	-	-	-	12	11
60 064	Finowfurt	a)	44	50	54	70	79
		b)	134	375	660	1 220	1 805
		c)	1	2	9	48	92
60 068	Friedrichswalde	a)	9	7	13	13	17
		b)	32	50	162	230	383
		c)	1	-	3	8	23
60 072	Golzow	a)	10	.	6	13	7
		b)	34	.	77	232	160
		c)	-	.	-	12	12
60 076	Groß Schönebeck	a)	22	43	40	49	39
		b)	44	321	494	852	877
		c)	-	1	15	27	47
60 080	Groß-Ziethen	a)	4	4	7	6	7
		b)	14	37	91	104	157
		c)	-	1	-	4	11
60 084	Grüntal	a)	4	-	7	.	.
		b)	14	-	85	.	.
		c)	-	-	-	.	.
60 088	Hirschfelde	a)	6	6	6	4	4
		b)	11	44	76	71	90
		c)	-	1	-	4	7
60 092	Hohenfinow	a)	3	5	5	9	12
		b)	12	35	64	155	272
		c)	-	-	1	3	4
60 096	Hohensaaten	a)	10	9	21	22	19
		b)	35	61	259	382	427
		c)	-	-	-	10	23
60 100	Joachimsthal, Stadt	a)	37	56	50	62	78
		b)	120	417	622	1 098	1 771
		c)	1	2	13	33	93
60 104	Klein Ziethen	a)	6	5	8	6	8
		b)	19	42	104	110	174
		c)	-	-	2	3	5
60 108	Klosterfelde	a)	28	46	33	45	56
		b)	87	344	434	787	1 243
		c)	1	1	8	22	63
60 112	Krummensee	a)	.	.	.	4	5
		b)	.	.	.	63	112
		c)	.	.	.	3	6

festgesetzte Einkommensteuer / Jahreslohnsteuer nach Größenklassen
in regionaler Gliederung

der Einkünfte von ... bis unter ... DM								AGS
25 000	30 000	40 000	50 000	75 000	100 000	250 000	Insgesamt	
-	-	-	-	-	-	und mehr		
30 000	40 000	50 000	75 000	100 000	250 000			
17	47	52	93	61	92	8	435	60 056
462	1 641	2 304	5 843	5 309	13 147	2 829	32 449	
30	157	241	698	690	2 515	930	5 297	
14	26	24	19	15	6	-	154	60 060
385	922	1 060	1 117	1 237	894	-	6 290	
32	107	113	148	206	171	-	802	
83	198	147	223	143	136	9	1 236	60 064
2 299	6 971	6 559	13 766	12 141	18 143	3 124	67 197	
166	603	628	1 550	1 625	3 285	1 019	9 027	
23	31	26	25	12	8	-	184	60 068
634	1 088	1 163	1 539	997	909	-	7 189	
41	90	105	175	133	163	-	741	
23	28	18	27	.	.	.	170	60 072
624	978	823	1 700	.	.	.	7 538	
51	72	85	197	.	.	.	919	
47	115	86	.	61	.	.	649	60 076
1 304	3 956	3 796	.	5 248	.	.	27 780	
96	318	319	.	767	.	.	3 178	
6	17	9	7	4	6	-	77	60 080
169	595	410	427	341	963	-	3 308	
9	40	35	36	58	242	-	435	
.	23	22	16	.	4	-	114	60 084
.	795	993	957	.	451	-	5 106	
.	84	100	97	.	67	-	570	
6	20	9	15	4	4	-	84	60 088
173	696	397	922	328	422	-	3 230	
16	52	44	115	59	70	-	367	
10	19	16	16	7	6	-	108	60 092
269	640	716	977	613	718	-	4 470	
20	71	66	102	98	147	-	513	
22	41	25	42	18	6	-	235	60 096
606	1 436	1 126	2 667	1 552	705	-	9 256	
50	115	98	306	246	129	-	979	
70	158	95	164	68	42	5	885	60 100
1 911	5 526	4 247	10 153	5 796	5 378	1 668	38 705	
141	508	403	1 238	864	1 102	588	4 987	
9	14	.	13	.	.	-	82	60 104
249	489	.	823	.	.	-	2 771	
15	27	.	99	.	.	-	257	
67	141	107	.	99	.	.	842	60 108
1 856	4 932	4 760	.	8 458	.	.	39 653	
144	494	458	.	1 280	.	.	4 975	
.	7	15	15	7	.	.	83	60 112
.	244	675	928	611	.	.	4 585	
.	28	67	107	68	.	.	609	

Noch: 12. Unbeschränkt Steuerpflichtige, Gesamtbetrag der Einkünfte und
des Gesamtbetrags der Einkünfte

AGS	Verwaltungsbezirk		Gesamtbetrag				
			1	5 000	10 000	15 000	20 000
	a) Steuerpflichtige	b) Gesamtbetrag der Einkünfte in 1 000 DM	-	-	-	-	-
	c) Festgesetzte Einkommensteuer / Jahreslohnsteuer		5 000	10 000	15 000	20 000	25 000
60 116	Ladeburg	a)	13	.	16	16	24
		b)	43	.	202	276	547
		c)	-	.	1	9	35
60 120	Lanke	a)	8	9	4	4	13
		b)	19	71	52	72	291
		c)	-	1	1	1	22
60 124	Lichterfelde	a)	18	22	24	30	.
		b)	49	163	302	523	.
		c)	-	1	2	15	.
60 128	Liepe	a)	5	9	16	13	8
		b)	17	73	207	230	182
		c)	-	1	3	4	11
60 132	Lindenberg	a)	9	13	17	11	15
		b)	19	105	216	198	329
		c)	-	1	4	4	19
60 136	Lobetal	a)	.	4	4	.	.
		b)	.	31	47	.	.
		c)	.	-	-	.	.
60 140	Löhme	a)	6	.	3	6	9
		b)	18	.	38	95	205
		c)	-	.	2	1	14
60 144	Lüdersdorf	a)	.	5	.	.	5
		b)	.	35	.	.	117
		c)	.	-	.	.	8
60 148	Lunow	a)	15	16	19	30	35
		b)	44	121	236	527	780
		c)	-	1	3	11	32
60 152	Marienwerder	a)	7	15	12	18	10
		b)	19	112	147	318	228
		c)	-	2	2	11	10
60 156	Mehrow	a)	.	6	.	13	4
		b)	.	50	.	228	87
		c)	.	2	.	8	2
60 160	Melchow	a)	10	4	14	11	22
		b)	39	29	175	185	496
		c)	-	-	2	5	28
60 164	Neuehütte	a)	-	.	-	.	-
		b)	-	.	-	.	-
		c)	-	.	-	.	-
60 168	Neugrimnitz	a)
		b)
		c)
60 172	Niederfinow	a)	4	17	12	8	9
		b)	13	119	148	141	196
		c)	-	1	3	4	5

festgesetzte Einkommensteuer / Jahreslohnsteuer nach Größenklassen
in regionaler Gliederung

der Einkünfte von . . . bis unter . . . DM								AGS
25 000	30 000	40 000	50 000	75 000	100 000	250 000	Insgesamt	
30 000	40 000	50 000	75 000	100 000	250 000	und mehr		
21		46	63	42	.	.	342	60 116
580		2 066	3 825	3 614	.	.	19 172	
38		229	449	527	.	.	2 654	
14	37	28	35	12	4	-	168	60 120
389	1 300	1 261	2 122	1 026	451	-	7 053	
36	116	132	280	157	86	-	832	
23	66	56	83	52	.	.	443	60 124
638	2 329	2 466	5 165	4 459	.	.	22 212	
50	184	227	589	620	.	.	2 873	
20	53	26	48	22	9	-	229	60 128
550	1 839	1 138	2 954	1 878	1 061	-	10 129	
43	190	92	382	257	188	-	1 169	
16	46	46	81	41	41	5	341	60 132
446	1 611	2 065	4 975	3 608	5 826	2 667	22 064	
32	160	170	590	466	1 080	1 115	3 641	
4	9	12	22	.	9	-	94	60 136
110	324	537	1 378	.	1 064	-	5 427	
7	42	43	146	.	205	-	735	
.	11	12	.	7	.	-	84	60 140
.	389	544	.	576	.	-	3 410	
.	30	49	.	78	.	-	392	
8	14	9	12	5	-	-	74	60 144
221	510	391	752	434	-	-	2 710	
10	31	28	96	72	-	-	253	
30	.	30	48	.	.	-	302	60 148
814	.	1 353	2 871	.	.	-	11 068	
59	.	116	308	.	.	-	1 101	
23	50	26	23	7	15	-	206	60 152
619	1 740	1 146	1 422	583	1 894	-	8 229	
47	118	121	194	81	374	-	960	
.	14	18	15	15	.	.	116	60 156
.	495	806	928	1 293	.	.	7 258	
.	45	80	111	145	.	.	993	
18	46	23	43	23	14	-	228	60 160
502	1 609	1 017	2 612	1 980	1 906	-	10 550	
45	125	114	291	296	407	-	1 314	
.	7	.	.	4	5	-	30	60 164
.	257	.	.	352	567	-	1 762	
.	19	.	.	58	106	-	244	
.	-	-	13	60 168
.	-	-	439	
.	-	-	29	
11	51	31	30	17	12	-	202	60 172
300	1 758	1 376	1 849	1 464	1 705	-	9 070	
28	167	156	228	216	340	-	1 148	

Noch: 12. Unbeschränkt Steuerpflichtige, Gesamtbetrag der Einkünfte und
des Gesamtbetrags der Einkünfte

AGS	Verwaltungsbezirk		Gesamtbetrag				
			1	5 000	10 000	15 000	20 000
	a) Steuerpflichtige	b) Gesamtbetrag der Einkünfte in 1 000 DM	-	-	-	-	-
	c) Festgesetzte Einkommensteuer / Jahreslohnsteuer		5 000	10 000	15 000	20 000	25 000
60 176	Oderberg, Stadt	a)	45	.	47	42	52
		b)	134	.	581	745	1 175
		c)	2	.	10	25	65
60 180	Parlow-Glambeck	a)	.	4	4	.	.
		b)	.	31	49	.	.
		c)	.	-	-	.	.
60 184	Parstein	a)	.	7	3	10	10
		b)	.	53	41	171	232
		c)	.	1	-	2	12
60 188	Prenden	a)	5	5	7	6	6
		b)	18	39	84	110	138
		c)	-	-	1	3	4
60 192	Rüditz	a)	12	13	18	24	22
		b)	34	95	241	426	496
		c)	1	1	3	14	29
60 196	Ruhlsdorf	a)	6	.	9	4	11
		b)	22	.	116	72	249
		c)	-	.	3	4	10
60 200	Sandkrug	a)	.	4	3	.	3
		b)	.	26	44	.	72
		c)	.	-	1	.	8
60 204	Schönerlinde	a)	11	7	12	15	15
		b)	29	54	152	265	334
		c)	-	-	2	12	24
60 208	Schönfeld	a)	4	4	11	9	.
		b)	13	29	136	164	.
		c)	-	-	1	6	.
60 212	Schönow	a)	37	54	44	50	44
		b)	115	393	542	873	993
		c)	1	5	10	27	58
60 216	Schönwalde	a)	8	19	21	31	32
		b)	25	137	262	543	711
		c)	-	-	9	21	41
60 220	Schwanebeck	a)	32	29	27	36	28
		b)	91	222	341	624	634
		c)	-	1	4	18	52
60 224	Seefeld	a)	14	15	9	25	22
		b)	50	119	110	436	490
		c)	-	3	2	13	30
60 228	Senftenhütte	a)	3	-	.	.	4
		b)	11	-	.	.	87
		c)	-	-	.	.	7
60 232	Serwest	a)	.	3	.	8	9
		b)	.	26	.	146	204
		c)	.	-	.	5	12

festgesetzte Einkommensteuer / Jahreslohnsteuer nach Größenklassen
in regionaler Gliederung

der Einkünfte von ... bis unter ... DM								AGS
25 000	30 000	40 000	50 000	75 000	100 000	250 000	Insgesamt	
-	-	-	-	-	-	und mehr		
30 000	40 000	50 000	75 000	100 000	250 000			
78	158	82	144	48	.	.	769	60 176
2 132	5 457	3 690	8 747	4 130	.	.	30 924	
130	402	330	1 099	614	.	.	3 470	
.	18	5	13	3	-	-	58	60 180
.	627	226	770	268	-	-	2 179	
.	49	26	110	33	-	-	226	
7	17	.	14	.	.	-	82	60 184
193	590	.	873	.	.	-	2 953	
3	55	.	94	.	.	-	259	
13	.	8	20	9	.	.	107	60 188
373	.	354	1 223	752	.	.	4 783	
37	.	28	120	98	.	.	569	
29	64	40	83	38	44	-	387	60 192
795	2 267	1 813	5 138	3 223	5 554	-	20 083	
74	237	217	583	463	1 105	-	2 726	
15	21	11	.	9	.	.	117	60 196
414	726	488	.	780	.	.	6 804	
31	63	45	.	114	.	.	1 391	
6	18	11	.	7	10	-	77	60 200
172	614	494	.	624	1 322	-	4 053	
19	58	39	.	75	239	-	513	
14	47	49	78	41	12	-	301	60 204
386	1 670	2 213	4 730	3 495	1 568	-	14 896	
35	180	304	653	595	300	-	2 104	
11	15	.	15	.	7	-	102	60 208
306	513	.	880	.	854	-	4 519	
17	55	.	104	.	145	-	538	
50	148	129	214	163	158	4	1 095	60 212
1 362	5 242	5 823	13 136	14 153	21 388	1 139	65 160	
85	482	585	1 496	2 010	3 763	371	8 893	
23	87	49	85	60	70	6	491	60 216
617	3 095	2 192	5 220	5 224	9 756	2 113	29 895	
48	328	284	685	742	1 807	689	4 656	
40	143	112	184	150	141	5	927	60 220
1 106	5 041	5 039	11 290	13 039	19 609	1 792	58 829	
91	525	568	1 294	1 787	3 847	684	8 873	
18	.	45	81	47	.	.	359	60 224
497	.	2 031	4 968	4 053	.	.	17 736	
48	.	263	677	682	.	.	2 593	
.	8	.	6	.	3	-	39	60 228
.	275	.	369	.	344	-	1 683	
.	29	.	43	.	70	-	212	
11	20	6	6	.	.	-	81	60 232
308	692	269	357	.	.	-	2 796	
23	67	30	33	.	.	-	281	

Noch: 12. Unbeschränkt Steuerpflichtige, Gesamtbetrag der Einkünfte und des Gesamtbetrags der Einkünfte

AGS	Verwaltungsbezirk		Gesamtbetrag				
			1	5 000	10 000	15 000	20 000
	a) Steuerpflichtige	b) Gesamtbetrag der Einkünfte in 1 000 DM	-	-	-	-	-
	c) Festgesetzte Einkommensteuer / Jahreslohnsteuer		5 000	10 000	15 000	20 000	25 000
60 236	Sophienstädt	a)	.	4	4	6	.
		b)	.	28	46	98	.
		c)	.	-	-	2	.
60 240	Spechthausen	a)	.	3	6	.	4
		b)	.	23	74	.	90
		c)	.	1	-	.	2
60 244	Stolzenhagen	a)	10	14	10	11	18
		b)	28	107	118	185	397
		c)	-	1	1	3	20
60 248	Stolzenhagen	a)	.	.	.	7	6
		b)	.	.	.	127	131
		c)	.	.	.	6	12
60 252	Tempelfelde	a)	8	9	5	6	11
		b)	28	74	68	99	250
		c)	-	1	1	5	11
60 256	Tiefensee	a)	3	4	.	.	.
		b)	11	30	.	.	.
		c)	-	-	.	.	.
60 260	Trampe	a)	6	7	11	8	6
		b)	23	57	142	140	134
		c)	-	1	2	4	9
60 264	Tuchen-Klobbicke	a)	5	-	6	4	11
		b)	14	-	74	68	256
		c)	-	-	1	1	20
60 268	Wandlitz	a)	26	60	34	44	57
		b)	74	451	417	778	1 274
		c)	-	3	9	24	62
60 272	Weesow	a)	.	5	.	.	5
		b)	.	35	.	.	109
		c)	.	-	.	.	4
60 276	Werbellin	a)	-	.	3	.	.
		b)	-	.	34	.	.
		c)	-	.	-	.	.
60 280	Werneuchen, Stadt	a)	39	54	45	47	55
		b)	111	414	568	837	1 230
		c)	1	5	5	29	76
60 284	Willmersdorf	a)	.	.	.	3	5
		b)	.	.	.	56	110
		c)	.	.	.	3	7
60 288	Zepernick	a)	67	117	90	101	114
		b)	197	875	1 098	1 800	2 576
		c)	1	10	14	75	134
60 292	Zerpenschleuse	a)	16	24	18	17	20
		b)	44	177	224	298	456
		c)	-	3	1	14	23

festgesetzte Einkommensteuer / Jahreslohnsteuer nach Größenklassen
in regionaler Gliederung

der Einkünfte von ... bis unter ... DM								AGS
25 000	30 000	40 000	50 000	75 000	100 000	250 000	Insgesamt	
30 000	40 000	50 000	75 000	100 000	250 000	mehr		
7	.	8	.	11	3	-	81	60 236
194	.	369	.	942	369	-	3 532	
19	.	37	.	135	83	-	403	
.	11	.	8	.	6	-	60	60 240
.	383	.	492	.	953	-	3 220	
.	32	.	42	.	221	-	434	
15	43	25	60	29	32	7	274	60 244
410	1 487	1 089	3 725	2 466	4 736	2 470	17 218	
32	119	112	405	390	903	931	2 918	
.	16	8	.	5	.	.	67	60 248
.	553	351	.	452	.	.	3 873	
.	33	47	.	64	.	.	591	
16	27	13	19	8	3	-	125	60 252
447	966	586	1 163	682	392	-	4 755	
38	71	72	130	110	67	-	505	
5	9	11	13	8	.	-	67	60 256
138	313	490	819	711	.	-	3 074	
7	22	49	100	97	.	-	355	
11	32	14	20	8	3	-	126	60 260
305	1 130	621	1 216	694	373	-	4 835	
23	90	55	136	94	58	-	472	
5	22	.	13	.	.	-	85	60 264
131	763	.	800	.	.	-	3 298	
13	75	.	80	.	.	-	346	
79	160	128	219	125	126	17	1 075	60 268
2 193	5 635	5 717	13 581	10 803	17 243	6 996	65 161	
186	549	674	1 651	1 654	3 498	2 454	10 765	
3	.	9	7	5	4	-	66	60 272
82	.	401	434	416	571	-	2 830	
.	.	34	47	53	101	-	311	
5	6	12	.	7	7	.	59	60 276
138	208	534	.	591	943	.	3 514	
14	19	35	.	97	172	.	510	
.	148	132	216	102	.	.	974	60 280
.	5 233	5 935	13 220	8 761	.	.	47 876	
.	512	605	1 503	1 290	.	.	6 013	
13	16	13	16	8	.	-	91	60 284
355	553	586	969	699	.	-	4 073	
16	55	49	119	109	.	-	508	
143	325	316	557	353	413	15	2 611	60 288
3 920	11 480	14 171	34 537	30 465	56 372	6 054	163 543	
282	1 173	1 515	4 255	4 521	10 662	2 209	24 853	
32	47	38	63	20	6	-	301	60 292
875	1 668	1 709	3 778	1 730	783	-	11 742	
58	151	146	416	271	161	-	1 244	

Noch: 12. Unbeschränkt Steuerpflichtige, Gesamtbetrag der Einkünfte und
des Gesamtbetrags der Einkünfte

AGS	Verwaltungsbezirk		Gesamtbetrag				
			1	5 000	10 000	15 000	20 000
	a) Steuerpflichtige	b) Gesamtbetrag der Einkünfte in 1 000 DM	-	-	-	-	-
	c) Festgesetzte Einkommensteuer / Jahreslohnsteuer		5 000	10 000	15 000	20 000	25 000
61 000	Kreis Dahme-Spreewald	a)	1 323	2 304	2 270	2 433	2 802
		b)	4 076	17 294	28 202	42 511	63 210
		c)	30	150	408	1 518	3 861
61 004	Alt Zauche	a)	.	6	9	10	11
		b)	.	47	114	176	242
		c)	.	1	2	5	13
61 008	Alt-Schadow	a)	.	.	6	.	9
		b)	.	.	74	.	197
		c)	.	.	-	.	3
61 012	Beesdau	a)	.	3	.	4	10
		b)	.	22	.	71	225
		c)	.	-	.	3	6
61 016	Bergen	a)
		b)
		c)
61 020	Bestensee	a)	43	85	84	88	106
		b)	141	644	1 040	1 511	2 373
		c)	-	5	13	42	133
61 024	Biebersdorf	a)	.	.	3	7	3
		b)	.	.	36	130	65
		c)	.	.	-	5	1
61 028	Bindow	a)	7	14	5	16	16
		b)	21	120	66	276	363
		c)	-	2	1	12	23
61 032	Blasdorf	a)
		b)
		c)
61 036	Blossin	a)	.	.	3	5	.
		b)	.	.	37	86	.
		c)	.	.	-	2	.
61 040	Bornsdorf	a)	.	8	4	.	12
		b)	.	61	47	.	263
		c)	.	-	-	.	23
61 044	Briesen	a)	.	7	.	.	.
		b)	.	45	.	.	.
		c)	.	-	.	.	.
61 048	Briesensee	a)	3	.	.	7	5
		b)	7	.	.	112	112
		c)	-	.	.	3	4
61 052	Brusendorf	a)	9	8	3	8	7
		b)	30	60	35	138	154
		c)	-	1	1	4	8
61 056	Butzen	a)	3	6	5	.	7
		b)	8	43	64	.	159
		c)	-	1	1	.	10

festgesetzte Einkommensteuer / Jahreslohnsteuer nach Größenklassen
in regionaler Gliederung

der Einkünfte von ... bis unter ... DM								AGS
25 000 -	30 000 -	40 000 -	50 000 -	75 000 -	100 000 -	250 000 und mehr	Insgesamt	
30 000	40 000	50 000	75 000	100 000	250 000			
3 265	6 793	5 488	8 933	4 735	3 729	170	44 245	61 000
89 950	237 617	245 495	547 930	405 446	492 924	66 779	2 241 433	
6 889	22 959	25 065	67 327	60 322	94 624	24 096	307 248	
.	22	.	27	7	6	-	125	61 004
.	743	.	1 716	587	759	-	5 353	
.	48	.	176	88	118	-	519	
7	16	11	20	5	.	-	88	61 008
194	548	489	1 194	420	.	-	3 744	
9	42	30	119	61	.	-	372	
8	8	4	8	.	.	-	57	61 012
221	285	184	495	.	.	-	1 947	
9	16	20	48	.	.	-	148	
.	-	-	18	61 016
.	-	-	631	
.	-	-	39	
108	312	199	380	186	104	4	1 699	61 020
2 986	10 862	8 873	23 611	15 945	13 549	1 208	82 744	
230	1 043	864	2 979	2 368	2 667	447	10 792	
5	19	.	25	10	.	-	93	61 024
138	640	.	1 613	822	.	-	4 351	
12	44	.	186	114	.	-	465	
20	28	15	34	19	14	-	188	61 028
550	971	692	2 063	1 615	1 809	-	8 544	
31	87	67	222	229	280	-	953	
.	-	-	24	61 032
.	-	-	822	
.	-	-	68	
.	6	.	16	10	6	-	63	61 036
.	199	.	1 028	846	683	-	3 342	
.	22	.	115	135	121	-	434	
14	20	15	15	.	.	-	107	61 040
388	716	676	948	.	.	-	4 276	
21	55	54	94	.	.	-	399	
23	14	14	18	5	3	-	106	61 044
629	475	609	1 159	411	327	-	4 069	
48	42	63	143	56	64	-	432	
5	12	12	15	.	.	-	72	61 048
136	423	533	890	.	.	-	2 829	
9	28	36	87	.	.	-	247	
12	18	23	22	11	7	-	128	61 052
322	619	1 018	1 412	921	990	-	5 699	
19	65	133	178	148	201	-	757	
.	.	7	6	4	-	-	55	61 056
.	.	321	388	331	-	-	1 810	
.	.	23	43	28	-	-	142	

Noch: 12. Unbeschränkt Steuerpflichtige, Gesamtbetrag der Einkünfte und
des Gesamtbetrags der Einkünfte

AGS	Verwaltungsbezirk		Gesamtbetrag				
			1	5 000	10 000	15 000	20 000
	a) Steuerpflichtige	b) Gesamtbetrag der Einkünfte in 1 000 DM	-	-	-	-	-
	c) Festgesetzte Einkommensteuer / Jahreslohnsteuer		5 000	10 000	15 000	20 000	25 000
61 060	Byhleguhre	a)	3	15	9	9	11
		b)	14	102	112	154	254
		c)	-	-	-	2	20
61 064	Byhlen	a)
		b)
		c)
61 068	Cahnsdorf	a)	.	7	5	15	.
		b)	.	56	63	257	.
		c)	.	1	-	8	.
61 072	Caminchen	a)	.	.	3	5	7
		b)	.	.	42	88	153
		c)	.	.	1	3	7
61 076	Dannenreich	a)	-	4	6	9	5
		b)	-	31	75	153	113
		c)	-	-	1	4	7
61 080	Diepensee	a)	8	.	6	.	6
		b)	31	.	74	.	128
		c)	1	.	1	.	7
61 084	Doberburg	a)	.	.	.	-	3
		b)	.	.	.	-	68
		c)	.	.	.	-	4
61 088	Dolgenbrodt	a)	3	5	8	7	6
		b)	14	40	107	123	139
		c)	-	1	-	3	10
61 092	Doligen	a)
		b)
		c)
61 096	Drahnsdorf	a)	.	7	.	.	17
		b)	.	49	.	.	380
		c)	.	-	.	.	14
61 100	Duben	a)	9	6	13	4	9
		b)	28	43	162	66	207
		c)	-	-	3	2	11
61 104	Dürrenhofe	a)	4	5	.	5	.
		b)	9	35	.	88	.
		c)	-	-	.	1	.
61 108	Egsdorf	a)	-	.	.	.	6
		b)	-	.	.	.	136
		c)	-	.	.	.	10
61 112	Eichwalde	a)	57	83	83	79	84
		b)	178	635	1 021	1 381	1 885
		c)	3	5	17	52	117
61 116	Falkenberg	a)	.	.	.	7	5
		b)	.	.	.	128	112
		c)	.	.	.	4	10

festgesetzte Einkommensteuer / Jahreslohnsteuer nach Größenklassen
in regionaler Gliederung

der Einkünfte von . . . bis unter . . . DM								AGS
25 000 -	30 000 -	40 000 -	50 000 -	75 000 -	100 000 -	250 000 und mehr	insgesamt	
30 000	40 000	50 000	75 000	100 000	250 000			
29	34	28	47	21	11	-	217	61 060
801	1 175	1 238	2 953	1 792	1 387	-	9 981	
72	115	91	310	220	233	-	1 063	
.	-	43	61 064
.	-	1 828	
.	-	206	
19	22	22	22	.	5	-	144	61 068
526	777	964	1 333	.	728	-	6 474	
21	73	73	131	.	149	-	686	
.	9	.	12	8	.	-	59	61 072
.	302	.	738	690	.	-	2 644	
.	20	.	72	101	.	-	284	
8	7	14	13	6	7	-	79	61 076
215	247	644	782	502	832	-	3 594	
16	18	57	96	64	158	-	422	
11	16	11	.	14	.	-	95	61 080
308	547	510	.	1 202	.	-	4 035	
24	52	66	.	167	.	-	471	
4	5	.	.	-	.	-	29	61 084
108	182	.	.	-	.	-	1 202	
10	22	.	.	-	.	-	118	
10	18	13	14	8	7	-	99	61 088
282	618	591	823	688	1 063	-	4 488	
18	59	56	107	109	226	-	591	
.	.	.	7	4	.	-	39	61 092
.	.	.	400	335	.	-	1 714	
.	.	.	30	40	.	-	164	
11	21	22	23	10	-	-	129	61 096
306	715	990	1 445	835	-	-	4 982	
19	58	66	161	114	-	-	437	
19	18	20	36	17	9	-	160	61 100
526	623	896	2 193	1 404	1 239	-	7 387	
45	52	72	250	180	234	-	849	
10	6	15	19	.	.	-	84	61 104
276	214	671	1 176	.	.	-	4 225	
20	12	58	131	.	.	-	590	
5	6	.	.	5	.	-	42	61 108
134	205	.	.	412	.	-	1 815	
13	14	.	.	61	.	-	190	
115	215	179	332	216	242	18	1 703	61 112
3 150	7 555	8 007	20 469	18 712	33 461	7 789	104 244	
228	823	953	2 697	2 881	6 643	2 900	17 320	
4	6	8	.	.	.	-	51	61 116
114	208	361	.	.	.	-	2 082	
10	8	26	.	.	.	-	197	

Noch: 12. Unbeschränkt Steuerpflichtige, Gesamtbetrag der Einkünfte und
des Gesamtbetrags der Einkünfte

AGS	Verwaltungsbezirk		Gesamtbetrag				
			1	5 000	10 000	15 000	20 000
	a) Steuerpflichtige b) Gesamtbetrag der Einkünfte in 1 000 DM c) Festgesetzte Einkommensteuer / Jahreslohnsteuer		-	-	-	-	-
			5 000	10 000	15 000	20 000	25 000
61 120	Falkenhain	a)	5	.	6	.	4
		b)	14	.	75	.	97
		c)	-	.	2	.	3
61 124	Freesdorf	a)
		b)
		c)
61 128	Freidorf	a)	.	4	.	.	.
		b)	.	31	.	.	.
		c)	.	1	.	.	.
61 132	Freiwalde	a)	.	4	6	.	.
		b)	.	30	80	.	.
		c)	.	-	2	.	.
61 136	Friedersdorf	a)	18	23	21	25	.
		b)	62	185	260	448	.
		c)	-	1	2	13	.
61 140	Fürstlich Drehna	a)	3	3	7	9	14
		b)	11	22	83	163	321
		c)	-	-	1	6	19
61 144	Gallun	a)	-	8	4	4	6
		b)	-	57	48	70	138
		c)	-	1	1	1	10
61 148	Gehren	a)	5	13	10	4	7
		b)	19	91	135	66	156
		c)	-	-	3	2	8
61 152	Gießmannsdorf	a)	4	4	.	.	9
		b)	12	29	.	.	194
		c)	-	-	.	.	9
61 156	Glienig	a)	.	4	4	4	5
		b)	.	28	50	72	112
		c)	.	-	-	1	8
61 160	Glietz	a)	5
		b)	112
		c)	4
61 164	Golßen, Stadt	a)	27	38	.	37	58
		b)	78	284	.	661	1 316
		c)	-	2	.	32	85
61 168	Görsdorf	a)	12	17	8	14	17
		b)	36	127	97	239	391
		c)	-	1	1	11	26
61 176	Goßmar	a)	4	10	15	6	16
		b)	15	79	190	105	371
		c)	-	-	5	3	19
61 180	Goyatz-Guhlen	a)	5	11	15	16	15
		b)	16	84	194	277	345
		c)	-	-	4	11	15

festgesetzte Einkommensteuer / Jahreslohnsteuer nach Größenklassen
in regionaler Gliederung

der Einkünfte von ... bis unter ... DM								AGS
25 000	30 000	40 000	50 000	75 000	100 000	250 000 und mehr	Insgesamt	
30 000	40 000	50 000	75 000	100 000	250 000			
4	7	7	.	6	.	-	66	61 120
108	240	318	.	539	.	-	3 022	
6	19	33	.	79	.	-	336	
.	.	.	.	-	-	-	17	61 124
.	.	.	.	-	-	-	496	
.	.	.	.	-	-	-	35	
3	8	.	13	.	-	-	46	61 128
86	282	.	777	.	-	-	1 804	
9	15	.	79	.	-	-	164	
11	16	11	21	14	.	-	98	61 132
306	572	488	1 361	1 208	.	-	4 692	
18	54	49	184	160	.	-	552	
26	88	72	73	.	22	.	456	61 136
718	3 117	3 193	4 461	.	2 719	.	21 362	
58	327	314	542	.	512	.	3 013	
11	11	11	18	12	5	-	104	61 140
296	392	494	1 106	1 087	805	-	4 781	
20	29	47	119	163	202	-	607	
6	14	13	21	13	9	-	98	61 144
159	485	592	1 245	1 078	1 045	-	4 918	
4	33	59	108	141	190	-	545	
5	24	14	28	14	7	-	131	61 148
136	814	655	1 744	1 159	943	-	5 918	
2	74	65	198	178	188	-	717	
.	11	20	24	17	.	-	106	61 152
.	373	889	1 478	1 441	.	-	5 256	
.	37	60	135	199	.	-	555	
7	7	8	.	4	.	-	60	61 156
191	245	366	.	326	.	-	2 401	
16	17	26	.	39	.	-	224	
4	.	.	.	-	.	.	32	61 160
114	.	.	.	-	.	.	1 410	
10	.	.	.	-	.	.	248	
67	.	92	148	51	32	.	735	61 164
1 840	.	4 120	9 175	4 290	4 394	.	32 232	
146	.	347	1 003	610	794	.	3 649	
13	33	28	40	20	15	-	217	61 168
359	1 170	1 248	2 383	1 700	2 083	-	9 833	
29	93	97	254	223	427	-	1 165	
11	31	14	24	5	4	-	140	61 176
305	1 097	618	1 450	408	523	-	5 160	
17	89	46	155	54	106	-	495	
19	26	.	30	.	7	.	174	61 180
522	911	.	1 790	.	1 065	.	7 514	
39	62	.	196	.	239	.	956	

Noch: 12. Unbeschränkt Steuerpflichtige, Gesamtbetrag der Einkünfte und
des Gesamtbetrags der Einkünfte

AGS	Verwaltungsbezirk		Gesamtbetrag				
			1	5 000	10 000	15 000	20 000
	a) Steuerpflichtige	b) Gesamtbetrag der Einkünfte in 1 000 DM	-	-	-	-	-
	c) Festgesetzte Einkommensteuer / Jahreslohnsteuer		5 000	10 000	15 000	20 000	25 000
61 184	Gräbendorf	a)	8	7	12	9	9
		b)	32	56	150	163	200
		c)	1	1	1	5	12
61 188	Gröditsch	a)	3	3	6	12	11
		b)	6	25	75	210	247
		c)	-	-	-	7	12
61 192	Groß Köris	a)	15	30	27	15	34
		b)	49	220	324	256	770
		c)	-	1	2	6	57
61 196	Groß Leine	a)	-	.	4	6	3
		b)	-	.	46	101	68
		c)	-	.	-	3	7
61 200	Groß Leuthen	a)	8	15	11	16	10
		b)	30	114	139	288	226
		c)	-	1	-	12	9
61 204	Groß Wasserburg	a)	.	4	.	6	6
		b)	.	29	.	110	139
		c)	.	1	.	9	10
61 208	Großziethen	a)	23	37	32	29	36
		b)	71	278	389	502	817
		c)	1	5	5	22	54
61 212	Gussow	a)	5	4	7	10	4
		b)	17	35	91	180	89
		c)	-	-	1	7	4
61 216	Halbe	a)	10	16	15	19	23
		b)	33	107	186	325	511
		c)	1	1	3	13	26
61 220	Hohenbrück-Neu Schadow	a)	.	3	.	.	.
		b)	.	24	.	.	.
		c)	.	-	.	.	.
61 224	Jamlitz	a)	5	6	8	7	14
		b)	11	46	97	119	316
		c)	-	-	2	4	20
61 228	Jessern	a)	.	4	3	.	.
		b)	.	29	37	.	.
		c)	.	-	1	.	.
61 232	Jetsch	a)	.	5	.	.	.
		b)	.	34	.	.	.
		c)	.	-	.	.	.
61 236	Kablow	a)	7	13	13	21	13
		b)	24	99	166	364	287
		c)	-	1	2	12	18
61 240	Karche-Zaacko	a)	.	.	3	3	5
		b)	.	.	38	56	113
		c)	.	.	-	3	8

festgesetzte Einkommensteuer / Jahreslohnsteuer nach Größenklassen
in regionaler Gliederung

der Einkünfte von ... bis unter ... DM								AGS
25 000	30 000	40 000	50 000	75 000	100 000	250 000 und mehr	Insgesamt	
30 000	40 000	50 000	75 000	100 000	250 000			
16	26	27	34	10	15	-	173	61 184
439	905	1 210	2 038	875	2 001	-	8 068	
31	98	124	229	106	378	-	987	
13	28	19	31	10	5	-	141	61 188
351	993	839	1 928	847	598	-	6 120	
17	94	62	209	107	111	-	619	
35	101	51	125	61	30	4	528	61 192
973	3 536	2 275	7 593	5 191	4 062	2 703	27 950	
68	332	212	914	746	756	1 245	4 337	
3	12	9	59	61 196
78	408	385	2 801	
7	32	27	431	
.	27	30	49	.	12	.	210	61 200
.	981	1 321	2 884	.	1 638	.	9 721	
.	86	83	321	.	367	.	1 234	
9	.	.	12	3	3	-	67	61 204
243	.	.	726	260	546	-	2 893	
18	.	.	85	42	104	-	335	
54	112	133	256	130	178	4	1 024	61 208
1 504	3 989	5 962	15 686	11 271	23 943	1 995	66 405	
130	512	783	2 401	1 819	4 910	837	11 481	
11	18	15	14	8	5	-	101	61 212
294	614	670	894	662	596	-	4 142	
30	64	68	105	95	98	-	472	
35	70	56	81	55	22	-	402	61 216
970	2 420	2 503	4 999	4 711	3 044	-	19 809	
73	258	259	555	667	547	-	2 402	
.	12	9	.	4	3	-	50	61 220
.	427	381	.	335	335	-	2 086	
.	24	23	.	39	58	-	197	
16	.	.	24	9	.	-	135	61 224
445	.	.	1 370	781	.	-	5 167	
42	.	.	133	125	.	-	572	
6	13	13	10	6	.	-	71	61 228
171	449	600	579	492	.	-	2 974	
6	19	51	69	89	.	-	347	
4	9	8	8	.	.	-	53	61 232
112	316	356	482	.	.	-	1 888	
8	32	16	38	.	.	-	157	
25	.	30	51	26	.	.	275	61 236
696	.	1 344	3 087	2 249	.	.	13 746	
70	.	153	353	290	.	.	1 694	
3	.	7	16	.	.	-	56	61 240
80	.	319	987	.	.	-	2 294	
4	.	20	103	.	.	-	219	

Noch: 12. Unbeschränkt Steuerpflichtige, Gesamtbetrag der Einkünfte und
des Gesamtbetrags der Einkünfte

AGS	Verwaltungsbezirk		Gesamtbetrag				
			1	5 000	10 000	15 000	20 000
	a) Steuerpflichtige b) Gesamtbetrag der Einkünfte in 1 000 DM c) Festgesetzte Einkommensteuer / Jahreslohnsteuer		-	-	-	-	-
			5 000	10 000	15 000	20 000	25 000
61 244	Kasel-Golzig	a)	.	8	.	.	12
		b)	.	67	.	.	272
		c)	.	-	.	.	17
61 248	Kiekebusch	a)	.	.	4	3	4
		b)	.	.	49	50	83
		c)	.	.	-	2	3
61 252	Klein Leine	a)	-	-	3	3	3
		b)	-	-	39	48	66
		c)	-	-	-	-	3
61 256	Kolberg	a)	.	3	4	.	9
		b)	.	27	49	.	201
		c)	.	-	-	.	14
61 260	Königs Wusterhausen, Stadt	a)	181	256	261	266	265
		b)	545	1 853	3 179	4 652	5 999
		c)	5	19	61	204	440
61 264	Krausnick	a)	5	10	3	10	10
		b)	18	79	34	178	230
		c)	-	1	-	6	13
61 268	Kreblitz	a)	.	4	4	5	.
		b)	.	28	52	84	.
		c)	.	-	2	-	.
61 272	Krugau	a)	.	.	.	4	5
		b)	.	.	.	74	115
		c)	.	.	.	2	10
61 276	Kümmritz	a)
		b)
		c)
61 280	Kuschkow	a)	.	7	.	11	13
		b)	.	49	.	198	292
		c)	.	1	.	8	20
61 284	Laasow	a)	-	3	4	4	5
		b)	-	21	49	73	109
		c)	-	-	1	2	6
61 288	Lamsfeld-Groß Liebitz	a)	.	.	.	-	.
		b)	.	.	.	-	.
		c)	.	.	.	-	.
61 292	Langengrassau	a)	9	8	5	14	14
		b)	29	62	59	245	327
		c)	-	-	-	9	16
61 296	Leeskow	a)
		b)
		c)
61 300	Leibchel	a)	3	6	.	.	9
		b)	8	42	.	.	198
		c)	-	-	.	.	15

festgesetzte Einkommensteuer / Jahreslohnsteuer nach Größenklassen
in regionaler Gliederung

der Einkünfte von ... bis unter ... DM								AGS
25 000	30 000	40 000	50 000	75 000	100 000	250 000	Insgesamt	
-	-	-	-	-	-	und mehr		
30 000	40 000	50 000	75 000	100 000	250 000			
14	25	23	25	10	3	-	143	61 244
391	879	1 036	1 517	851	349	-	5 687	
31	75	78	170	107	60	-	547	
3	.	.	13	7	4	.	57	61 248
84	.	.	773	629	560	.	3 284	
8	.	.	73	94	103	.	468	
.	9	7	.	.	.	-	39	61 252
.	307	315	.	.	.	-	1 575	
.	27	17	.	.	.	-	132	
4	9	.	18	13	6	-	92	61 256
116	321	.	1 112	1 127	694	-	4 476	
6	31	.	142	171	149	-	595	
337	825	690	1 195	749	671	16	5 712	61 260
9 311	28 874	30 673	73 923	64 231	87 140	5 407	315 788	
821	3 062	3 539	9 812	9 780	16 488	1 862	46 093	
6	22	11	26	12	3	-	118	61 264
171	773	490	1 569	1 012	565	-	5 120	
13	73	36	173	141	174	-	631	
8	.	9	.	4	.	-	57	61 268
211	.	409	.	351	.	-	2 315	
17	.	37	.	52	.	-	244	
6	9	.	.	4	.	-	54	61 272
169	302	.	.	333	.	-	2 274	
13	27	.	.	49	.	-	252	
.	-	30	61 276
.	-	1 249	
.	-	119	
8	19	16	27	.	.	.	125	61 280
216	660	726	1 565	.	.	.	5 246	
11	48	56	164	.	.	.	538	
4	9	5	14	4	-	-	52	61 284
107	324	234	866	334	-	-	2 116	
11	22	25	93	52	-	-	213	
4	.	7	.	.	.	-	37	61 288
110	.	329	.	.	.	-	1 749	
10	.	33	.	.	.	-	179	
22	21	24	35	15	8	-	175	61 292
610	725	1 077	2 210	1 309	963	-	7 617	
41	57	82	276	213	195	-	889	
.	-	22	61 296
.	-	782	
.	-	61	
.	4	5	.	.	3	-	56	61 300
.	135	221	.	.	455	-	2 176	
.	6	20	.	.	95	-	239	

Noch: 12. Unbeschränkt Steuerpflichtige, Gesamtbetrag der Einkünfte und
des Gesamtbetrags der Einkünfte

AGS	Verwaltungsbezirk		Gesamtbetrag				
			1	5 000	10 000	15 000	20 000
	a) Steuerpflichtige	b) Gesamtbetrag der Einkünfte in 1 000 DM	-	-	-	-	-
	c) Festgesetzte Einkommensteuer / Jahreslohnsteuer		5 000	10 000	15 000	20 000	25 000
61 304	Leibsch	a)	.	.	.	4	.
		b)	.	.	.	69	.
		c)	.	.	.	2	.
61 308	Lieberose, Stadt	a)	15	28	31	.	45
		b)	40	223	393	.	1 013
		c)	-	2	6	.	58
61 312	Löpten	a)	-	3	3	.	.
		b)	-	20	38	.	.
		c)	-	1	1	.	.
61 316	Lübben/Spreewald, Stadt	a)	157	266	284	305	341
		b)	461	2 033	3 531	5 348	7 672
		c)	3	20	52	183	427
61 320	Luckau, Stadt	a)	63	94	92	112	114
		b)	191	704	1 136	1 952	2 572
		c)	1	5	9	76	168
61 324	Mahlsdorf	a)
		b)
		c)
61 328	Märkisch/Buchholz, Stadt	a)	5	13	13	12	20
		b)	14	87	160	209	448
		c)	-	1	-	8	25
61 332	Mittenwalde, Stadt	a)	25	27	26	32	34
		b)	77	205	331	547	768
		c)	-	2	5	17	50
61 336	Mochow	a)	-	.	-	.	3
		b)	-	.	-	.	68
		c)	-	.	-	.	4
61 340	Motzen	a)	6	18	15	28	27
		b)	12	129	196	488	608
		c)	-	1	3	19	42
61 344	Münchehofe	a)	4	8	11	7	11
		b)	13	56	137	126	249
		c)	-	-	-	4	11
61 348	Neu Lübbenau	a)	6	9	8	5	8
		b)	21	67	98	98	179
		c)	-	-	1	4	11
61 352	Neu Zauche	a)	9	16	.	17	17
		b)	26	119	.	299	389
		c)	-	-	.	6	21
61 356	Neuendorf am See	a)	4	5	9	9	8
		b)	13	35	113	164	184
		c)	-	-	-	4	8
61 360	Niederlehme	a)	19	38	.	46	56
		b)	62	296	.	801	1 271
		c)	-	3	.	31	82

festgesetzte Einkommensteuer / Jahreslohnsteuer nach Größenklassen
in regionaler Gliederung

der Einkünfte von ... bis unter ... DM								AGS
25 000	30 000	40 000	50 000	75 000	100 000	250 000	Insgesamt	
-	-	-	-	-	-	und mehr		
30 000	40 000	50 000	75 000	100 000	250 000			
.	10	7	15	.	.	-	63	61 304
.	338	312	918	.	.	-	2 688	
.	27	20	117	.	.	-	282	
58	71	46	74	18	.	.	432	61 308
1 615	2 450	2 023	4 459	1 476	.	.	16 597	
104	181	179	515	214	.	.	1 867	
.	10	7	18	5	-	-	61	61 312
.	339	308	1 101	413	-	-	2 601	
.	30	33	125	58	-	-	266	
344	684	563	864	456	303	21	4 588	61 316
9 427	23 841	25 186	52 848	39 112	39 405	7 733	216 598	
731	2 218	2 422	6 318	5 802	7 435	2 794	28 404	
152	260	231	329	188	124	8	1 767	61 320
4 168	9 067	10 296	19 930	16 092	16 368	3 225	85 700	
340	801	961	2 312	2 354	3 128	1 173	11 326	
.	-	-	25	61 324
.	-	-	1 009	
.	-	-	88	
21	53	44	.	.	12	.	263	61 328
576	1 832	1 992	.	.	1 663	.	12 081	
39	159	197	.	.	356	.	1 552	
.	103	75	124	.	28	.	566	61 332
.	3 617	3 346	7 831	.	3 500	.	26 786	
.	360	352	984	.	655	.	3 432	
5	.	.	4	4	.	-	40	61 336
135	.	.	250	327	.	-	1 679	
10	.	.	30	35	.	-	170	
24	56	43	50	23	26	3	319	61 340
674	1 951	1 918	3 054	1 928	3 596	1 174	15 728	
71	218	222	374	290	710	351	2 301	
13	35	24	33	14	6	-	166	61 344
365	1 230	1 066	1 974	1 166	736	-	7 117	
21	110	102	215	148	136	-	748	
10	17	17	24	12	10	-	126	61 348
272	605	753	1 523	992	1 214	-	5 822	
21	65	56	160	139	248	-	706	
16	.	29	45	.	6	.	240	61 352
441	.	1 292	2 697	.	746	.	9 724	
29	.	97	287	.	133	.	1 057	
.	8	.	7	4	.	-	67	61 356
.	275	.	431	350	.	-	2 411	
.	24	.	45	47	.	-	241	
85	144	114	197	98	.	.	886	61 360
2 349	4 978	5 102	12 168	8 342	.	.	43 374	
195	467	533	1 511	1 311	.	.	5 769	

Noch: 12. Unbeschränkt Steuerpflichtige, Gesamtbetrag der Einkünfte und des Gesamtbetrags der Einkünfte

AGS	Verwaltungsbezirk		Gesamtbetrag				
	a) Steuerpflichtige		1	5 000	10 000	15 000	20 000
	b) Gesamtbetrag der Einkünfte in 1 000 DM		-	-	-	-	-
	c) Festgesetzte Einkommensteuer / Jahreslohnsteuer		5 000	10 000	15 000	20 000	25 000
61 364	Niewitz	a)	6	.	7	5	14
		b)	16	.	86	91	318
		c)	-	.	2	5	16
61 368	Oderin	a)	.	4	4	5	7
		b)	.	30	57	81	163
		c)	.	-	1	4	10
61 372	Pätz	a)	3	12	9	13	10
		b)	4	97	114	234	227
		c)	-	1	1	10	17
61 376	Pitschen-Pickel	a)	4	5	3	3	.
		b)	16	31	39	46	.
		c)	-	-	-	1	.
61 380	Plattkow	a)
		b)
		c)
61 384	Pretschén	a)	.	7	8	9	10
		b)	.	54	101	162	227
		c)	.	1	-	5	9
61 388	Prieros	a)	7	19	9	25	27
		b)	20	145	114	430	610
		c)	-	1	1	15	39
61 392	Ragow	a)	5	11	.	21	16
		b)	15	77	.	358	368
		c)	-	-	.	14	21
61 396	Reichwalde	a)	.	.	.	4	.
		b)	.	.	.	72	.
		c)	.	.	.	1	.
61 400	Ressen-Zaue	a)	.	.	5	4	.
		b)	.	.	67	71	.
		c)	.	.	1	3	.
61 404	Rietzneuendorf-Friedrichshof	a)	8	18	10	.	16
		b)	21	133	131	.	355
		c)	-	-	1	.	24
61 408	Rotberg	a)	.	4	3	4	5
		b)	.	36	36	70	115
		c)	.	-	1	1	7
61 412	Sacrow-Waldow	a)	-
		b)	-
		c)	-
61 416	Schenkendorf	a)	5	12	16	16	13
		b)	15	74	203	275	289
		c)	-	-	2	11	24
61 420	Schiebsdorf	a)	.	.	-	.	4
		b)	.	.	-	.	90
		c)	.	.	-	.	6

festgesetzte Einkommensteuer / Jahreslohnsteuer nach Größenklassen
in regionaler Gliederung

der Einkünfte von . . . bis unter . . . DM								AGS
25 000	30 000	40 000	50 000	75 000	100 000	250 000 und mehr	Insgesamt	
30 000	40 000	50 000	75 000	100 000	250 000	mehr		
.	18	17	.	14	.	-	123	61 364
.	633	757	.	1 170	.	-	4 732	
.	60	66	.	168	.	-	503	
5	.	.	11	5	.	-	73	61 368
140	.	.	666	431	.	-	2 921	
7	.	.	75	66	.	-	352	
16	30	28	40	19	16	-	196	61 372
439	1 096	1 260	2 354	1 614	2 207	-	9 648	
32	126	135	266	232	352	-	1 172	
7	9	.	20	5	.	-	82	61 376
199	314	.	1 285	418	.	-	3 336	
16	33	.	128	61	.	-	326	
.	.	.	.	-	-	-	13	61 380
.	.	.	.	-	-	-	508	
.	.	.	.	-	-	-	40	
.	13	7	21	7	.	-	96	61 384
.	457	327	1 232	562	.	-	3 552	
.	34	13	119	73	.	-	292	
24	45	35	51	27	30	-	299	61 388
652	1 607	1 585	3 102	2 345	3 943	-	14 553	
39	156	160	380	354	778	-	1 922	
20	38	58	82	.	102	.	431	61 392
554	1 341	2 611	5 133	.	13 689	.	30 443	
27	135	307	566	.	2 298	.	4 328	
4	10	.	.	3	.	-	48	61 396
112	344	.	.	252	.	-	2 020	
9	24	.	.	37	.	-	207	
6	.	12	7	.	4	-	63	61 400
163	.	543	438	.	457	-	2 513	
16	.	42	60	.	58	-	224	
8	21	29	.	8	.	-	154	61 404
220	751	1 310	.	699	.	-	5 410	
9	79	101	.	112	.	-	514	
.	16	14	29	.	30	-	137	61 408
.	561	634	1 786	.	4 101	-	9 248	
.	46	60	161	.	751	-	1 208	
.	8	.	7	4	.	-	38	61 412
.	294	.	441	333	.	-	1 732	
.	23	.	50	49	.	-	182	
12	.	27	51	.	17	.	229	61 416
334	.	1 229	3 081	.	2 347	.	11 692	
31	.	129	356	.	327	.	1 511	
6	7	.	.	.	-	.	39	61 420
171	242	.	.	.	-	.	1 670	
9	22	.	.	.	-	.	212	

Noch: 12. Unbeschränkt Steuerpflichtige, Gesamtbetrag der Einkünfte und
des Gesamtbetrags der Einkünfte

AGS	Verwaltungsbezirk		Gesamtbetrag				
	a) Steuerpflichtige	b) Gesamtbetrag der Einkünfte in 1 000 DM c) Festgesetzte Einkommensteuer / Jahreslohnsteuer	1	5 000	10 000	15 000	20 000
			-	-	-	-	-
			5 000	10 000	15 000	20 000	25 000
61 424	Schlabendorf	a)	4	3	4	.	7
		b)	11	21	50	.	159
		c)	-	-	1	.	5
61 428	Schleppzig	a)	4	8	16	9	16
		b)	12	52	199	161	353
		c)	-	1	2	5	27
61 432	Schönefeld	a)	23	34	24	.	27
		b)	77	279	305	.	604
		c)	1	4	4	.	39
61 436	Schönwalde	a)	11	19	14	10	.
		b)	37	151	175	181	.
		c)	-	-	3	4	.
61 440	Schuhlen-Wiese	a)	.	.	.	4	.
		b)	.	.	.	69	.
		c)	.	.	.	1	.
61 444	Schulzendorf	a)	.	95	99	77	81
		b)	.	707	1 226	1 341	1 817
		c)	.	5	25	38	101
61 448	Schwerin	a)	8	14	13	.	14
		b)	27	97	168	.	318
		c)	-	1	1	.	28
61 452	Selchow	a)	.	7	.	6	5
		b)	.	59	.	106	109
		c)	.	-	.	3	10
61 456	Sellendorf	a)	5	7	7	6	13
		b)	13	54	93	112	300
		c)	-	2	1	4	20
61 460	Senzig	a)	16	36	26	39	46
		b)	56	270	322	685	1 032
		c)	1	1	3	25	59
61 464	Siegadel	a)
		b)
		c)
61 468	Speichrow	a)	.	.	5	.	6
		b)	.	.	64	.	138
		c)	.	.	1	.	3
61 472	Staakow	a)	-	.	3	.	.
		b)	-	.	38	.	.
		c)	-	.	1	.	.
61 476	Straupitz	a)	6	27	29	34	30
		b)	20	206	364	606	688
		c)	-	3	7	19	38
61 480	Streganz	a)	3	7	5	8	14
		b)	10	44	61	137	314
		c)	-	-	-	6	18

festgesetzte Einkommensteuer / Jahreslohnsteuer nach Größenklassen
in regionaler Gliederung

der Einkünfte von ... bis unter ... DM								AGS
25 000 -	30 000 -	40 000 -	50 000 -	75 000 -	100 000 -	250 000 und mehr	Insgesamt	
30 000	40 000	50 000	75 000	100 000	250 000			
.	8	5	.	7	.	-	71	61 424
.	275	232	.	599	.	-	2 989	
.	20	21	.	61	.	-	247	
11	24	25	37	8	5	-	163	61 428
313	845	1 106	2 286	654	616	-	6 596	
32	99	53	245	87	105	-	654	
55	93	.	144	87	99	.	712	61 432
1 496	3 298	.	8 783	7 401	13 312	.	40 409	
126	417	.	1 280	1 257	2 727	.	6 508	
25	45	27	52	.	9	.	263	61 436
681	1 588	1 229	3 168	.	1 127	.	11 701	
55	148	75	294	.	205	.	1 319	
11	9	10	12	8	.	-	67	61 440
290	325	440	737	687	.	-	2 832	
25	16	49	80	91	.	-	283	
126	238	225	353	222	228	.	1 789	61 444
3 469	8 366	10 099	21 737	19 183	30 342	.	99 882	
254	901	1 126	2 731	2 878	5 969	.	14 556	
.	42	29	44	12	17	.	234	61 448
.	1 467	1 265	2 752	1 041	2 260	.	10 608	
.	147	104	361	150	441	.	1 389	
8	12	.	16	7	.	-	79	61 452
227	428	.	946	633	.	-	3 227	
12	40	.	142	108	.	-	390	
9	13	16	20	3	-	-	99	61 456
246	463	723	1 193	240	-	-	3 435	
17	30	66	108	30	-	-	277	
45	98	81	137	82	55	4	665	61 460
1 249	3 464	3 599	8 499	7 124	7 923	1 420	35 643	
89	331	404	1 061	1 005	1 614	436	5 029	
.	28	61 464
.	1 237	
.	217	
.	.	5	6	.	.	-	44	61 468
.	.	222	361	.	.	-	1 648	
.	.	19	33	.	.	-	149	
6	13	.	11	3	-	-	55	61 472
172	455	.	651	249	-	-	2 168	
7	38	.	80	31	-	-	202	
28	58	47	75	35	14	-	383	61 476
767	2 047	2 081	4 561	2 949	1 894	-	16 183	
64	172	177	521	436	381	-	1 818	
7	20	11	19	3	3	-	100	61 480
192	701	486	1 160	235	413	-	3 754	
15	67	53	145	36	71	-	411	

Noch: 12. Unbeschränkt Steuerpflichtige, Gesamtbetrag der Einkünfte und des Gesamtbetrags der Einkünfte

AGS	Verwaltungsbezirk		Gesamtbetrag				
	a) Steuerpflichtige		1	5 000	10 000	15 000	20 000
	b) Gesamtbetrag der Einkünfte in 1 000 DM		-	-	-	-	-
	c) Festgesetzte Einkommensteuer / Jahreslohnsteuer		5 000	10 000	15 000	20 000	25 000
61 484	Telz	a)	.	7	6	3	.
		b)	.	54	72	55	.
		c)	.	-	1	2	.
61 488	Terpt	a)	-	6	3	-	9
		b)	-	43	37	-	203
		c)	-	1	1	-	15
61 492	Teupitz, Stadt	a)	16	20	35	18	28
		b)	46	159	439	320	633
		c)	1	1	5	19	39
61 496	Töpchin	a)	6	16	5	15	15
		b)	14	110	64	272	333
		c)	-	1	3	4	21
61 500	Trebitz	a)	.	3	.	.	3
		b)	.	26	.	.	70
		c)	.	1	.	.	2
61 504	Uckro	a)	7	.	5	10	.
		b)	18	.	58	167	.
		c)	-	.	-	4	.
61 508	Ullersdorf	a)	.	-	4	.	.
		b)	.	-	52	.	.
		c)	.	-	-	.	.
61 512	Walddrehna	a)	15	14	22	23	26
		b)	42	107	286	395	593
		c)	-	1	2	13	38
61 516	Waldow/Brand	a)	3	.	.	6	9
		b)	11	.	.	104	196
		c)	-	.	.	7	13
61 520	Waltersdorf	a)	5	11	15	12	15
		b)	18	81	187	213	339
		c)	-	-	2	9	20
61 524	Waltersdorf	a)	4	6	9	5	11
		b)	11	42	115	88	250
		c)	-	-	1	5	11
61 528	Waßmannsdorf	a)	5	7	9	14	7
		b)	12	51	109	247	155
		c)	-	-	1	8	13
61 532	Weißack	a)	10
		b)	223
		c)	9
61 536	Wernsdorf	a)	9	22	12	18	18
		b)	24	168	154	306	401
		c)	-	2	1	8	28
61 540	Wildau	a)	63	131	112	105	136
		b)	180	997	1 384	1 817	3 090
		c)	3	10	26	74	203

festgesetzte Einkommensteuer / Jahreslohnsteuer nach Größenklassen
in regionaler Gliederung

der Einkünfte von ... bis unter ... DM								AGS
25 000	30 000	40 000	50 000	75 000	100 000	250 000 und mehr	Insgesamt	
30 000	40 000	50 000	75 000	100 000	250 000			
.	16	9	17	9	7	-	89	61 484
.	568	421	1 052	756	883	-	4 205	
.	60	40	130	112	155	-	511	
8	11	7	.	.	.	-	59	61 488
218	366	312	.	.	.	-	2 278	
10	18	27	.	.	.	-	186	
37	86	57	100	68	32	5	502	61 492
1 032	3 030	2 583	6 220	5 840	4 325	1 676	26 303	
78	313	292	757	867	809	555	3 737	
9	42	27	45	25	8	-	213	61 496
248	1 452	1 216	2 811	2 087	977	-	9 584	
15	148	88	349	304	180	-	1 114	
.	5	4	.	.	.	-	37	61 500
.	176	180	.	.	.	-	1 459	
.	14	19	.	.	.	-	140	
19	.	9	29	21	.	-	153	61 504
524	.	405	1 787	1 787	.	-	7 471	
32	.	31	200	263	.	-	857	
.	8	.	7	.	.	-	40	61 508
.	275	.	396	.	.	-	1 539	
.	20	.	42	.	.	-	136	
30	68	46	67	30	15	-	356	61 512
825	2 379	2 070	4 046	2 523	2 062	-	15 327	
45	180	173	420	347	400	-	1 619	
12	23	8	.	7	.	-	101	61 516
325	803	369	.	618	.	-	4 090	
20	51	30	.	90	.	-	411	
20	40	.	62	.	28	.	280	61 520
565	1 405	.	3 876	.	3 649	.	16 420	
36	151	.	507	.	624	.	2 638	
11	16	18	27	7	10	-	124	61 524
300	536	813	1 680	589	1 391	-	5 816	
22	28	69	226	102	294	-	759	
12	27	38	48	25	21	-	213	61 528
324	967	1 706	2 904	2 166	2 834	-	11 475	
28	109	224	398	335	614	-	1 732	
6	.	4	13	.	-	-	55	61 532
162	.	176	777	.	-	-	1 868	
15	.	19	72	.	-	-	160	
26	57	38	61	37	35	-	333	61 536
714	2 012	1 687	3 707	3 182	4 806	-	17 161	
42	189	192	469	497	972	-	2 401	
158	348	288	470	275	237	9	2 332	61 540
4 356	12 182	12 839	28 638	23 682	30 333	4 177	123 675	
382	1 360	1 549	3 849	3 730	5 750	1 696	18 632	

Noch: 12. Unbeschränkt Steuerpflichtige, Gesamtbetrag der Einkünfte und
des Gesamtbetrags der Einkünfte

AGS	Verwaltungsbezirk		Gesamtbetrag				
	a) Steuerpflichtige		1	5 000	10 000	15 000	20 000
	b) Gesamtbetrag der Einkünfte in 1 000 DM		-	-	-	-	-
	c) Festgesetzte Einkommensteuer / Jahreslohnsteuer		5 000	10 000	15 000	20 000	25 000
61 544	Willmersdorf-Stöbritz	a)	3	6	-	.	.
		b)	8	48	-	.	.
		c)	-	1	-	.	.
61 548	Wittmannsdorf-Bückchen	a)	7	7	3	4	12
		b)	24	53	34	66	274
		c)	-	1	-	2	17
61 552	Wolzig	a)	.	11	.	9	11
		b)	.	84	.	159	254
		c)	.	-	.	5	16
61 556	Wußwerk	a)	.	.	5	.	4
		b)	.	.	64	.	90
		c)	.	.	1	.	7
61 560	Wüstermarke	a)	.	4	.	.	.
		b)	.	33	.	.	.
		c)	.	-	.	.	.
61 564	Zeesen	a)	22	42	36	29	.
		b)	74	313	444	506	.
		c)	-	3	6	20	.
61 568	Zernsdorf	a)	16	29	26	30	29
		b)	56	222	330	530	645
		c)	1	1	3	24	33
61 572	Zeuthen	a)	.	109	127	122	124
		b)	.	834	1 568	2 126	2 782
		c)	.	9	27	73	178
61 576	Zieckau	a)	.	5	.	4	3
		b)	.	39	.	69	70
		c)	.	-	.	1	5
61 580	Zöllmersdorf	a)	-	.	.	3	3
		b)	-	.	.	53	71
		c)	-	.	.	2	1
61 584	Zützen	a)	4	9	8	10	9
		b)	9	62	88	170	199
		c)	-	-	1	4	12

festgesetzte Einkommensteuer / Jahreslohnsteuer nach Größenklassen
in regionaler Gliederung

der Einkünfte von ... bis unter ... DM								AGS
25 000	30 000	40 000	50 000	75 000	100 000	250 000	Insgesamt	
-	-	-	-	-	-	und mehr		
30 000	40 000	50 000	75 000	100 000	250 000			
.	6	5	9	6	-	-	47	61 544
.	209	232	576	525	-	-	1 900	
.	20	21	65	63	-	-	187	
11	.	16	9	7	.	.	99	61 548
307	.	732	547	611	.	.	4 307	
26	.	56	69	85	.	.	607	
10	25	.	35	11	12	-	152	61 552
281	893	.	2 180	913	1 643	-	7 366	
21	72	.	270	139	317	-	939	
3	9	7	.	.	-	-	46	61 556
81	312	317	.	.	-	-	1 777	
5	16	27	.	.	-	-	142	
.	12	5	14	4	.	-	60	61 560
.	415	228	857	358	.	-	2 510	
.	22	10	81	56	.	-	213	
44	117	83	182	.	68	.	751	61 564
1 201	4 090	3 739	11 117	.	8 799	.	39 316	
87	413	394	1 365	.	1 598	.	5 282	
44	110	83	130	84	79	3	663	61 568
1 212	3 845	3 691	7 983	7 207	10 054	795	36 571	
89	348	403	957	1 006	1 857	215	4 937	
117	355	289	527	307	343	.	2 514	61 572
3 216	12 493	12 998	32 233	26 412	46 015	.	153 065	
264	1 379	1 543	4 315	4 068	9 103	.	24 882	
5	.	6	6	7	.	-	55	61 576
136	.	267	370	566	.	-	2 174	
10	.	24	41	77	.	-	221	
10	.	.	5	4	.	-	47	61 580
270	.	.	318	333	.	-	1 830	
17	.	.	39	48	.	-	168	
.	31	19	.	11	4	.	152	61 584
.	1 085	852	.	913	493	.	6 565	
.	83	49	.	128	92	.	686	

Noch: 12. Unbeschränkt Steuerpflichtige, Gesamtbetrag der Einkünfte und
des Gesamtbetrags der Einkünfte

AGS	Verwaltungsbezirk		Gesamtbetrag				
	a) Steuerpflichtige		1	5 000	10 000	15 000	20 000
	b) Gesamtbetrag der Einkünfte in 1 000 DM		-	-	-	-	-
	c) Festgesetzte Einkommensteuer / Jahreslohnsteuer		5 000	10 000	15 000	20 000	25 000
62 000	Kreis Elbe-Elster	a)	1 468	2 200	2 341	2 420	2 995
		b)	4 322	16 601	29 030	42 501	67 566
		c)	24	117	358	1 302	3 644
62 004	Ahlsdorf	a)	3	6	3	4	14
		b)	11	45	37	74	319
		c)	-	-	-	4	15
62 008	Altenau	a)	4	.	5	.	9
		b)	11	.	59	.	200
		c)	-	.	2	.	15
62 012	Arenzhain	a)	-	4	4	4	.
		b)	-	31	50	72	.
		c)	-	-	1	-	.
62 016	Arnsnesta	a)	.	.	5	3	3
		b)	.	.	65	55	71
		c)	.	.	3	2	3
62 020	Babben	a)
		b)
		c)
62 024	Bad Liebenwerda, Stadt	a)	134	161	191	204	296
		b)	398	1 226	2 415	3 575	6 714
		c)	2	8	31	118	367
62 028	Bahnsdorf	a)	.	3	.	8	.
		b)	.	24	.	144	.
		c)	.	-	.	2	.
62 032	Bahren	a)	.	6	.	.	3
		b)	.	49	.	.	69
		c)	.	-	.	.	4
62 036	Beiersdorf	a)	3	6	.	.	8
		b)	6	43	.	.	183
		c)	-	-	.	.	11
62 040	Bernsdorf	a)	4	.	-	4	6
		b)	11	.	-	73	127
		c)	-	.	-	2	5
62 044	Betten	a)	4
		b)	10
		c)	-
62 048	Beutersitz	a)	5	3	10	8	9
		b)	8	21	133	140	200
		c)	-	-	2	5	9
62 052	Beyern	a)	4	6	18	15	7
		b)	13	52	217	254	156
		c)	-	-	-	6	10
62 056	Bönitz	a)	.	4	6	.	7
		b)	.	31	75	.	159
		c)	.	-	-	.	13

festgesetzte Einkommensteuer / Jahreslohnsteuer nach Größenklassen
in regionaler Gliederung

der Einkünfte von ... bis unter ... DM								AGS
25 000	30 000	40 000	50 000	75 000	100 000	250 000 und mehr	Insgesamt	
30 000	40 000	50 000	75 000	100 000	250 000			
3 434	6 628	5 044	7 042	2 985	1 702	111	38 370	62 000
94 355	230 865	225 355	429 903	253 888	221 314	39 232	1 654 933	
6 293	17 978	19 398	48 588	37 059	42 399	12 860	190 022	
12	20	12	14	6	3	-	97	62 004
316	680	542	890	506	371	-	3 790	
19	40	34	96	65	59	-	331	
14	.	10	21	.	-	-	74	62 008
383	.	442	1 249	.	-	-	2 643	
23	.	28	135	.	-	-	230	
6	10	.	8	.	.	-	53	62 012
165	347	.	484	.	.	-	1 920	
10	28	.	48	.	.	-	161	
7	7	8	.	.	.	-	56	62 016
198	244	361	.	.	.	-	2 070	
13	18	20	.	.	.	-	174	
.	-	33	62 020
.	-	1 354	
.	-	149	
333	573	416	612	278	173	12	3 383	62 024
9 092	19 949	18 686	37 190	23 626	22 846	3 746	149 463	
630	1 423	1 526	4 134	3 448	4 360	1 285	17 333	
.	11	4	.	6	-	-	47	62 028
.	382	183	.	521	-	-	1 763	
.	33	16	.	85	-	-	175	
.	.	17	6	3	.	-	54	62 032
.	.	767	400	257	.	-	2 243	
.	.	54	45	36	.	-	199	
.	16	.	12	4	.	-	67	62 036
.	547	.	766	329	.	-	2 836	
.	34	.	77	47	.	-	275	
.	.	13	5	.	.	-	51	62 040
.	.	573	333	.	.	-	2 082	
.	.	29	42	.	.	-	166	
9	13	.	19	5	3	-	89	62 044
249	470	.	1 223	427	458	-	3 740	
12	41	.	140	67	105	-	426	
.	18	15	.	3	9	.	106	62 048
.	635	678	.	260	1 218	.	4 716	
.	46	52	.	37	253	.	603	
14	12	19	28	14	3	-	140	62 052
383	419	842	1 776	1 194	403	-	5 710	
18	51	84	176	177	78	-	600	
7	.	14	13	5	3	.	89	62 056
190	.	612	804	416	311	.	3 701	
16	.	55	95	75	52	.	485	

Noch: 12. Unbeschränkt Steuerpflichtige, Gesamtbetrag der Einkünfte und
des Gesamtbetrags der Einkünfte

AGS	Verwaltungsbezirk		Gesamtbetrag				
	a) Steuerpflichtige		1	5 000	10 000	15 000	20 000
	b) Gesamtbetrag der Einkünfte in 1 000 DM		-	-	-	-	-
	c) Festgesetzte Einkommensteuer / Jahreslohnsteuer		5 000	10 000	15 000	20 000	25 000
62 060	Borken	a)	4
		b)	88
		c)	4
62 064	Brandis	a)	.	8	3	.	7
		b)	.	54	37	.	148
		c)	.	-	1	.	8
62 068	Breitenau	a)	5	12	7	3	4
		b)	15	86	83	56	88
		c)	-	1	-	3	3
62 072	Brenitz	a)	4	.	7	4	.
		b)	13	.	91	69	.
		c)	-	.	1	3	.
62 076	Brottewitz	a)	11	10	4	12	9
		b)	34	80	49	208	205
		c)	-	1	-	4	9
62 080	Buchhain	a)	3	7	8	9	5
		b)	7	53	95	156	105
		c)	-	2	2	6	5
62 084	Buckau	a)	3	3	.	.	.
		b)	10	20	.	.	.
		c)	-	-	.	.	.
62 088	Crinitz	a)	12	24	24	36	27
		b)	37	173	294	644	609
		c)	1	3	5	18	38
62 092	Doberlug-Kirchhain, Stadt	a)	95	124	144	136	148
		b)	268	941	1 766	2 396	3 344
		c)	2	9	18	79	170
62 096	Dollenchen	a)	9	11	3	8	10
		b)	28	73	39	138	227
		c)	-	-	-	5	12
62 100	Döllingen	a)	5	10	6	11	11
		b)	12	80	69	197	242
		c)	-	-	1	6	17
62 104	Domsdorf	a)	6	8	6	12	3
		b)	24	58	79	217	69
		c)	-	1	1	5	-
62 108	Drasdo	a)	5	.	4	8	4
		b)	21	.	48	141	90
		c)	-	.	-	5	8
62 112	Dübrichen	a)	.	5	.	3	.
		b)	.	36	.	55	.
		c)	.	-	.	2	.
62 116	Dubro	a)	3	6	.	.	13
		b)	12	42	.	.	295
		c)	-	1	.	.	11

festgesetzte Einkommensteuer / Jahreslohnsteuer nach Größenklassen
in regionaler Gliederung

der Einkünfte von ... bis unter ... DM								AGS
25 000	30 000	40 000	50 000	75 000	100 000	250 000 und mehr	Insgesamt	
30 000	40 000	50 000	75 000	100 000	250 000			
3	.	.	9	.	.	-	43	62 060
87	.	.	597	.	.	-	1 711	
10	.	.	57	.	.	-	177	
4	11	6	.	4	.	-	61	62 064
108	390	255	.	356	.	-	2 262	
9	32	19	.	54	.	-	235	
.	15	14	15	.	.	-	97	62 068
.	516	623	865	.	.	-	3 644	
.	45	50	94	.	.	-	368	
6	18	10	.	4	3	-	73	62 072
165	609	449	.	339	320	-	2 795	
8	54	30	.	50	58	-	278	
18	15	15	34	10	5	-	143	62 076
483	512	674	1 972	846	625	-	5 690	
26	31	50	197	121	125	-	563	
15	22	14	27	3	4	-	117	62 080
410	723	615	1 687	252	440	-	4 544	
28	45	36	167	38	79	-	408	
9	18	13	21	3	-	-	80	62 084
253	627	580	1 307	248	-	-	3 203	
19	56	49	126	34	-	-	289	
.	49	48	77	.	17	.	386	62 088
.	1 695	2 174	4 702	.	2 019	.	16 362	
.	125	201	518	.	356	.	1 876	
171	418	260	437	191	120	8	2 252	62 092
4 727	14 608	11 570	26 747	16 381	15 872	3 132	101 752	
324	1 220	1 033	3 092	2 442	3 009	1 165	12 563	
11	16	12	13	9	6	-	108	62 096
300	540	536	843	756	805	-	4 286	
24	31	48	100	112	150	-	483	
18	17	12	20	5	4	-	119	62 100
499	576	539	1 145	438	457	-	4 254	
32	50	37	117	54	79	-	394	
14	.	.	27	11	.	-	126	62 104
392	.	.	1 592	937	.	-	5 163	
23	.	.	168	129	.	-	497	
.	11	6	.	3	.	-	54	62 108
.	381	275	.	249	.	-	1 850	
.	23	30	.	37	.	-	165	
7	18	6	6	.	.	-	57	62 112
190	631	264	385	.	.	-	2 101	
5	37	16	41	.	.	-	175	
.	9	9	28	8	.	-	98	62 116
.	313	410	1 770	662	.	-	4 773	
.	25	38	168	82	.	-	527	

Noch: 12. Unbeschränkt Steuerpflichtige, Gesamtbetrag der Einkünfte und
des Gesamtbetrags der Einkünfte

AGS	Verwaltungsbezirk		Gesamtbetrag				
	a) Steuerpflichtige		1	5 000	10 000	15 000	20 000
	b) Gesamtbetrag der Einkünfte in 1 000 DM		-	-	-	-	-
	c) Festgesetzte Einkommensteuer / Jahreslohnsteuer		5 000	10 000	15 000	20 000	25 000
62 120	Eichholz-Drößig	a)	3	9	8	6	6
		b)	9	69	99	108	140
		c)	-	-	-	4	8
62 124	Elsterwerda, Stadt	a)	122	167	176	196	224
		b)	346	1 248	2 206	3 464	5 055
		c)	2	6	33	91	244
62 128	Falkenberg/Elster, Stadt	a)	.	90	109	95	97
		b)	.	692	1 336	1 649	2 186
		c)	.	6	12	50	118
62 132	Fermerswalde	a)	3	.	-	4	.
		b)	6	.	-	70	.
		c)	-	.	-	2	.
62 136	Fichtenberg	a)	9	13	.	15	13
		b)	31	99	.	269	299
		c)	-	1	.	11	16
62 140	Finsterwalde, Stadt	a)	259	381	388	398	484
		b)	801	2 849	4 783	6 985	10 890
		c)	4	19	65	210	593
62 144	Fischwasser	a)	.	3	4	8	5
		b)	.	24	45	138	113
		c)	.	-	-	5	8
62 148	Frankena	a)	6	4	.	8	.
		b)	20	30	.	140	.
		c)	-	-	.	5	.
62 152	Frankenhain	a)	-	.	-	.	7
		b)	-	.	-	.	155
		c)	-	.	-	.	10
62 156	Freileben	a)	.	7	.	.	5
		b)	.	53	.	.	115
		c)	.	-	.	.	9
62 160	Friedersdorf	a)	.	11	4	3	.
		b)	.	83	51	55	.
		c)	.	-	1	1	.
62 164	Friedersdorf	a)	-	.	4	.	.
		b)	-	.	53	.	.
		c)	-	.	2	.	.
62 168	Gahro	a)	.	4	4	.	4
		b)	.	29	53	.	88
		c)	.	-	1	.	4
62 172	Göllnitz	a)	4	7	.	4	11
		b)	10	53	.	73	249
		c)	-	1	.	1	9
62 176	Gorden	a)	.	7	.	10	23
		b)	.	50	.	173	517
		c)	.	-	.	2	26

festgesetzte Einkommensteuer / Jahreslohnsteuer nach Größenklassen
in regionaler Gliederung

der Einkünfte von ... bis unter ... DM								AGS
25 000	30 000	40 000	50 000	75 000	100 000	250 000	Insgesamt	
-	-	-	-	-	-	und mehr		
30 000	40 000	50 000	75 000	100 000	250 000			
6	17	17	22	9	4	-	107	62 120
165	595	760	1 333	723	626	-	4 627	
19	38	62	145	93	136	-	505	
240	478	396	548	236	155	11	2 949	62 124
6 632	16 645	17 691	33 634	20 176	20 961	3 940	131 999	
426	1 319	1 647	3 889	3 034	4 207	1 429	16 327	
131	305	285	364	.	91	.	1 834	62 128
3 614	10 743	12 727	22 136	.	11 441	.	84 662	
273	952	1 323	2 571	.	2 140	.	10 198	
.	.	11	10	4	3	-	57	62 132
.	.	493	585	349	410	-	2 595	
.	.	39	62	55	80	-	309	
22	28	21	.	6	.	-	174	62 136
605	981	929	.	510	.	-	5 756	
41	53	58	.	73	.	-	455	
493	1 009	809	1 064	510	316	27	6 138	62 140
13 545	35 234	36 028	65 265	43 312	40 361	10 916	270 970	
944	3 085	3 583	8 112	6 645	7 679	3 327	34 267	
8	.	.	12	.	.	-	61	62 144
233	.	.	707	.	.	-	2 372	
15	.	.	74	.	.	-	242	
7	17	9	18	.	7	-	88	62 148
197	585	419	1 148	.	868	-	3 787	
6	26	37	129	.	166	-	408	
.	11	.	.	4	.	-	41	62 152
.	384	.	.	331	.	-	1 917	
.	23	.	.	49	.	-	210	
.	14	16	25	12	.	-	94	62 156
.	489	712	1 519	1 067	.	-	4 707	
.	39	69	174	148	.	-	573	
3	8	8	10	.	.	-	59	62 160
79	275	350	586	.	.	-	2 141	
8	18	22	50	.	.	-	194	
4	.	4	8	4	-	-	39	62 164
108	.	177	498	348	-	-	1 613	
10	.	21	53	33	-	-	144	
5	6	.	11	.	-	-	53	62 168
133	200	.	688	.	-	-	1 927	
6	17	.	77	.	-	-	164	
10	15	9	.	9	.	.	95	62 172
286	527	392	.	777	.	.	3 818	
27	51	26	.	122	.	.	455	
.	29	27	28	13	7	-	175	62 176
.	981	1 207	1 764	1 121	923	-	7 407	
.	51	106	201	170	189	-	778	

Noch: 12. Unbeschränkt Steuerpflichtige, Gesamtbetrag der Einkünfte und des Gesamtbetrags der Einkünfte

AGS	<u>Verwaltungsbezirk</u>		Gesamtbetrag				
			1	5 000	10 000	15 000	20 000
	a) Steuerpflichtige	b) Gesamtbetrag der Einkünfte in 1 000 DM	-	-	-	-	-
	c) Festgesetzte Einkommensteuer / Jahreslohnsteuer		5 000	10 000	15 000	20 000	25 000
62 180	Goßmar	a)	7	7	14	9	8
		b)	22	55	176	157	186
		c)	-	-	4	2	13
62 184	Gräfendorf	a)	3	3	4	8	7
		b)	8	23	48	138	149
		c)	-	1	1	4	7
62 188	Grassau	a)	3	.	6	.	14
		b)	7	.	78	.	317
		c)	-	.	1	.	20
62 192	Gröbitz	a)	4	6	8	3	6
		b)	11	48	97	48	129
		c)	-	-	-	1	9
62 196	Gröden	a)	20	21	27	.	.
		b)	63	154	321	.	.
		c)	-	1	-	.	.
62 200	Großkrausnik	a)	5	.	5	-	.
		b)	16	.	56	-	.
		c)	-	.	-	-	.
62 204	Großrössen	a)	9	5	12	6	12
		b)	36	34	140	106	272
		c)	-	1	1	2	15
62 208	Großthiemig	a)	19	18	21	20	31
		b)	64	128	263	359	701
		c)	1	-	2	15	47
62 212	Gruhno	a)	.	4	.	4	.
		b)	.	31	.	73	.
		c)	.	1	.	2	.
62 216	Haida	a)	4	11	13	13	8
		b)	15	78	156	238	179
		c)	-	1	4	7	12
62 220	Hennersdorf	a)	3	.	.	6	.
		b)	9	.	.	102	.
		c)	-	.	.	2	.
62 224	Herzberg/Elster, Stadt	a)	83	125	131	134	170
		b)	241	923	1 632	2 370	3 783
		c)	3	6	19	89	205
62 228	Hillmersdorf	a)	.	.	5	.	.
		b)	.	.	57	.	.
		c)	.	.	-	.	.
62 232	Hirschfeld	a)	25	25	24	32	41
		b)	74	168	303	555	921
		c)	-	1	3	16	54
62 236	Hohenbucko	a)	9	9	13	10	11
		b)	22	67	159	168	243
		c)	-	-	1	5	12

festgesetzte Einkommensteuer / Jahreslohnsteuer nach Größenklassen
in regionaler Gliederung

der Einkünfte von ... bis unter ... DM								AGS
25 000	30 000	40 000	50 000	75 000	100 000	250 000 und	Insgesamt	
30 000	40 000	50 000	75 000	100 000	250 000	mehr		
14	26	20	23	5	3	-	136	62 180
380	922	896	1 383	425	369	-	4 969	
22	69	61	150	48	86	-	454	
7	16	14	22	6	5	-	95	62 184
193	569	626	1 296	493	728	-	4 271	
15	50	51	125	58	123	-	435	
9	.	8	11	3	.	-	84	62 188
248	.	364	680	247	.	-	3 046	
21	.	21	65	32	.	-	266	
3	10	7	19	3	5	-	74	62 192
82	360	333	1 201	252	548	-	3 106	
7	31	31	131	41	85	-	336	
50	105	58	73	34	11	.	498	62 196
1 365	3 629	2 561	4 489	2 915	1 549	.	19 420	
68	215	157	451	394	299	.	1 790	
4	5	.	.	5	.	-	44	62 200
109	172	.	.	433	.	-	1 740	
5	3	.	.	75	.	-	176	
11	23	18	24	7	5	-	132	62 204
299	798	779	1 470	606	704	-	5 245	
21	62	52	152	65	152	-	524	
51	86	54	87	.	.	-	418	62 208
1 413	2 991	2 362	5 297	.	.	-	16 448	
79	221	197	597	.	.	-	1 630	
3	.	.	6	.	-	-	37	62 212
79	.	.	360	.	-	-	1 278	
4	.	.	43	.	-	-	100	
.	35	32	47	.	6	.	207	62 216
.	1 204	1 458	2 931	.	715	.	9 277	
.	65	115	335	.	119	.	983	
6	9	10	19	6	.	-	78	62 220
170	318	446	1 156	505	.	-	3 489	
17	22	38	127	82	.	-	395	
181	431	328	504	296	191	16	2 590	62 224
4 970	15 095	14 622	31 075	25 080	25 177	5 530	130 499	
364	1 429	1 428	3 733	3 653	4 958	1 646	17 532	
.	9	10	13	-	-	-	57	62 228
.	315	452	782	-	-	-	2 012	
.	27	34	74	-	-	-	151	
50	79	56	89	21	15	-	457	62 232
1 368	2 728	2 480	5 403	1 719	2 053	-	17 773	
90	163	138	574	245	421	-	1 704	
7	29	27	36	10	18	-	179	62 236
191	1 044	1 219	2 238	835	2 306	-	8 493	
17	91	74	255	123	427	-	1 006	

Noch: 12. Unbeschränkt Steuerpflichtige, Gesamtbetrag der Einkünfte und
des Gesamtbetrags der Einkünfte

AGS	Verwaltungsbezirk		Gesamtbetrag				
	a) Steuerpflichtige		1	5 000	10 000	15 000	20 000
	b) Gesamtbetrag der Einkünfte in 1 000 DM		-	-	-	-	-
	c) Festgesetzte Einkommensteuer / Jahreslohnsteuer		5 000	10 000	15 000	20 000	25 000
62 240	Hohenleipisch	a)	22	54	45	47	71
		b)	49	414	543	819	1 603
		c)	1	2	5	25	74
62 244	Jagsai	a)	3	.	.	5	.
		b)	12	.	.	88	.
		c)	-	.	.	2	.
62 248	Jeßnigk	a)	.	7	3	.	7
		b)	.	50	39	.	160
		c)	.	-	1	.	9
62 252	Kahla	a)	6	5	5	7	.
		b)	16	37	63	121	.
		c)	-	-	-	2	.
62 256	Kauxdorf	a)	-	-	.	.	6
		b)	-	-	.	.	137
		c)	-	-	.	.	7
62 260	Kleinkrausnik	a)	.	.	6	3	3
		b)	.	.	71	56	71
		c)	.	.	1	-	5
62 264	Knippelsdorf	a)	3	5	5	.	11
		b)	9	43	62	.	239
		c)	-	-	2	.	17
62 268	Kolochau	a)	.	10	7	.	.
		b)	.	80	86	.	.
		c)	.	1	1	.	.
62 272	Kölsa	a)	.	.	17	19	21
		b)	.	.	214	323	469
		c)	.	.	1	6	24
62 276	Körba	a)	-	.	.	4	4
		b)	-	.	.	71	89
		c)	-	.	.	1	4
62 280	Koßdorf	a)	13	11	10	14	.
		b)	41	79	120	255	.
		c)	-	-	1	4	.
62 284	Langennaundorf	a)	4	3	.	.	11
		b)	16	24	.	.	248
		c)	-	-	.	.	18
62 288	Lebusa	a)	6	.	8	.	18
		b)	16	.	103	.	404
		c)	-	.	2	.	16
62 292	Lichterfeld	a)	3	7	3	11	.
		b)	9	56	37	196	.
		c)	-	-	1	7	.
62 296	Lieskau	a)	4	8	6	.	10
		b)	12	57	78	.	225
		c)	-	-	2	.	13

festgesetzte Einkommensteuer / Jahreslohnsteuer nach Größenklassen
in regionaler Gliederung

der Einkünfte von ... bis unter ... DM								AGS
25 000	30 000	40 000	50 000	75 000	100 000	250 000 und mehr	Insgesamt	
30 000	40 000	50 000	75 000	100 000	250 000			
55	118	101	110	47	34	3	707	62 240
1 500	4 132	4 514	6 589	3 945	4 465	956	29 531	
95	278	301	735	566	861	305	3 247	
7	.	4	11	3	3	-	50	62 244
186	.	179	662	242	430	-	2 205	
5	.	20	69	30	78	-	242	
.	17	15	24	8	-	-	97	62 248
.	584	661	1 448	661	-	-	3 942	
.	32	40	154	86	-	-	344	
7	23	.	20	8	.	-	100	62 252
195	801	.	1 193	690	.	-	3 932	
11	59	.	116	98	.	-	373	
.	12	9	5	.	-	-	48	62 256
.	399	409	299	.	-	-	1 716	
.	32	21	25	.	-	-	127	
8	3	.	.	4	.	.	46	62 260
216	105	.	.	339	.	.	1 895	
13	13	.	.	59	.	.	278	
9	.	13	17	3	-	-	86	62 264
242	.	565	1 005	243	-	-	3 057	
14	.	26	108	35	-	-	250	
12	24	18	25	14	.	-	137	62 268
333	844	796	1 541	1 187	.	-	6 160	
25	82	59	156	163	.	-	680	
.	47	26	42	16	5	-	226	62 272
.	1 619	1 151	2 611	1 431	548	-	8 961	
.	157	97	288	204	89	-	893	
8	.	.	10	6	-	.	54	62 276
226	.	.	615	551	-	.	2 579	
17	.	.	70	88	-	.	295	
29	42	41	39	14	.	.	241	62 280
796	1 444	1 817	2 351	1 185	.	.	9 305	
44	102	112	265	170	.	.	878	
13	.	12	18	6	.	-	90	62 284
364	.	528	1 089	489	.	-	3 601	
28	.	45	120	67	.	-	374	
10	27	19	29	.	5	-	138	62 288
268	925	851	1 731	.	675	-	5 704	
26	60	52	180	.	125	-	541	
13	35	18	30	.	.	-	140	62 292
364	1 215	816	1 836	.	.	-	5 302	
30	95	57	222	.	.	-	493	
.	7	.	13	4	.	.	76	62 296
.	260	.	799	323	.	.	2 878	
.	19	.	83	41	.	.	317	

Noch: 12. Unbeschränkt Steuerpflichtige, Gesamtbetrag der Einkünfte und
des Gesamtbetrags der Einkünfte

AGS	Verwaltungsbezirk		Gesamtbetrag				
	a) Steuerpflichtige		1	5 000	10 000	15 000	20 000
	b) Gesamtbetrag der Einkünfte in 1 000 DM		-	-	-	-	-
	c) Festgesetzte Einkommensteuer / Jahreslohnsteuer		5 000	10 000	15 000	20 000	25 000
62 300	Lindena	a)	4	5	7	4	10
		b)	15	40	94	64	233
		c)	-	-	-	1	11
62 304	Lindthal	a)	3	9	.	5	.
		b)	6	70	.	94	.
		c)	-	1	.	4	.
62 308	Löhsten	a)	-	.	.	3	4
		b)	-	.	.	54	85
		c)	-	.	.	2	6
62 312	Lugau	a)	4	9	5	3	.
		b)	10	62	60	54	.
		c)	-	-	1	-	.
62 316	Mahdel	a)	.	6	.	6	4
		b)	.	47	.	103	93
		c)	.	-	.	4	8
62 320	Malitschkendorf	a)	.	3	.	3	7
		b)	.	21	.	53	157
		c)	.	-	.	3	11
62 324	Martinskirchen	a)	5	11	6	10	11
		b)	16	71	78	178	254
		c)	-	-	2	10	15
62 328	Marxdorf	a)	3	-	4	.	.
		b)	9	-	44	.	.
		c)	-	-	-	.	.
62 332	Massen	a)	11	27	28	17	19
		b)	33	213	330	302	422
		c)	-	3	3	9	20
62 336	Merzdorf	a)	11	19	20	21	25
		b)	30	142	251	366	569
		c)	-	1	1	12	27
62 340	Mühlberg/Elbe, Stadt	a)	28	50	51	.	56
		b)	91	395	645	.	1 256
		c)	-	6	15	.	52
62 344	Münchhausen	a)	4	12	10	3	9
		b)	11	80	126	53	206
		c)	-	-	-	2	8
62 348	Naundorf	a)	.	5	.	4	8
		b)	.	33	.	70	182
		c)	.	-	.	2	9
62 352	Nexdorf	a)	.	.	3	.	.
		b)	.	.	40	.	.
		c)	.	.	-	.	.
62 356	Oelsig	a)	.	.	5	5	4
		b)	.	.	57	89	93
		c)	.	.	1	3	5

festgesetzte Einkommensteuer / Jahreslohnsteuer nach Größenklassen
in regionaler Gliederung

der Einkünfte von ... bis unter ... DM								AGS
25 000	30 000	40 000	50 000	75 000	100 000	250 000	Insgesamt	
-	-	-	-	-	-	und mehr		
30 000	40 000	50 000	75 000	100 000	250 000			
12	16	10	21	6	4	-	99	62 300
330	548	454	1 230	502	543	-	4 053	
14	22	29	122	68	104	-	371	
3	16	7	.	-	.	-	57	62 304
80	568	327	.	-	.	-	1 892	
6	53	24	.	-	.	-	192	
4	7	6	42	62 308
114	243	261	2 384	
11	13	18	385	
.	32	27	27	5	.	-	133	62 312
.	1 151	1 210	1 674	421	.	-	5 376	
.	96	128	184	57	.	-	550	
.	13	.	8	.	.	-	57	62 316
.	455	.	534	.	.	-	2 356	
.	36	.	58	.	.	-	247	
8	.	5	13	.	.	-	63	62 320
224	.	234	801	.	.	-	2 398	
12	.	24	87	.	.	-	231	
14	14	.	16	.	.	-	108	62 324
374	470	.	959	.	.	-	3 481	
26	34	.	93	.	.	-	275	
3	.	3	.	3	.	-	41	62 328
85	.	131	.	256	.	-	1 765	
11	.	9	.	36	.	-	181	
33	46	50	51	35	20	-	337	62 332
919	1 598	2 221	3 170	2 984	2 593	-	14 786	
39	109	167	374	443	454	-	1 621	
31	61	37	51	21	12	-	309	62 336
845	2 110	1 650	3 078	1 806	1 494	-	12 341	
50	107	106	319	262	293	-	1 178	
82	.	98	161	54	29	.	841	62 340
2 272	.	4 386	9 653	4 536	3 822	.	34 393	
164	.	363	1 016	663	777	.	3 600	
13	24	15	15	10	6	-	121	62 344
357	850	681	918	853	690	-	4 827	
23	61	54	106	111	116	-	481	
6	.	11	12	5	.	-	69	62 348
162	.	497	737	435	.	-	2 972	
13	.	44	76	62	.	-	327	
6	17	7	13	-	-	-	61	62 352
166	584	300	851	-	-	-	2 174	
3	37	17	108	-	-	-	177	
.	4	10	20	.	-	-	59	62 356
.	126	450	1 152	.	-	-	2 381	
.	7	38	119	.	-	-	208	

Noch: 12. Unbeschränkt Steuerpflichtige, Gesamtbetrag der Einkünfte und
des Gesamtbetrags der Einkünfte

AGS	Verwaltungsbezirk		Gesamtbetrag				
	a) Steuerpflichtige		1	5 000	10 000	15 000	20 000
	b) Gesamtbetrag der Einkünfte in 1 000 DM		-	-	-	-	-
	c) Festgesetzte Einkommensteuer / Jahreslohnsteuer		5 000	10 000	15 000	20 000	25 000
62 360	Oppelhain	a)	4	5	11	13	14
		b)	11	42	130	230	325
		c)	-	1	3	10	18
62 364	Osteroda	a)	4	3	.	4	.
		b)	13	19	.	71	.
		c)	-	-	.	-	.
62 368	Pahlsdorf	a)
		b)
		c)
62 372	Plessa	a)	27	34	53	51	63
		b)	82	264	661	888	1 420
		c)	-	1	10	26	80
62 376	Polzen	a)	4	.	4	.	7
		b)	14	.	55	.	156
		c)	-	.	-	.	10
62 380	Ponnsdorf	a)	.	8	.	.	.
		b)	.	61	.	.	.
		c)	.	1	.	.	.
62 384	Prestewitz	a)	9	4	4	7	9
		b)	21	28	50	124	207
		c)	-	1	-	4	6
62 388	Prießen	a)	3	6	7	4	4
		b)	8	52	88	69	91
		c)	-	-	-	1	5
62 392	Prösen	a)	23	.	32	41	.
		b)	60	.	408	705	.
		c)	1	.	6	24	.
62 396	Proßmarke	a)	.	3	5	5	3
		b)	.	22	62	89	67
		c)	.	-	1	2	5
62 400	Rahnisdorf	a)	.	5	4	.	.
		b)	.	41	52	.	.
		c)	.	1	-	.	.
62 404	Rehfeld	a)	.	4	7	.	7
		b)	.	33	90	.	159
		c)	.	1	-	.	8
62 408	Reichenhain	a)	6	11	5	8	4
		b)	17	84	66	138	92
		c)	-	-	1	4	9
62 412	Rothstein	a)	4	-	.	4	.
		b)	10	-	.	68	.
		c)	-	-	.	2	.
62 416	Rückersdorf	a)	16	35	36	32	47
		b)	48	265	454	566	1 047
		c)	-	2	10	21	48

festgesetzte Einkommensteuer / Jahreslohnsteuer nach Größenklassen
in regionaler Gliederung

der Einkünfte von ... bis unter ... DM								AGS
25 000	30 000	40 000	50 000	75 000	100 000	250 000	Insgesamt	
-	-	-	-	-	-	und mehr		
30 000	40 000	50 000	75 000	100 000	250 000			
9	21	21	19	9	5	-	131	62 360
253	744	923	1 121	753	714	-	5 247	
20	62	64	118	99	139	-	534	
6	9	.	14	5	.	-	66	62 364
165	321	.	857	428	.	-	2 616	
9	22	.	87	59	.	-	249	
.	-	14	62 368
.	-	442	
.	-	41	
.	131	107	131	.	33	.	745	62 372
.	4 516	4 781	7 947	.	4 406	.	30 759	
.	297	345	883	.	948	.	3 317	
7	14	9	25	9	.	-	91	62 376
197	503	395	1 492	756	.	-	4 138	
16	34	34	153	102	.	-	437	
3	7	4	.	3	.	-	45	62 380
83	242	177	.	248	.	-	1 651	
10	12	12	.	30	.	-	143	
11	20	19	27	5	3	-	118	62 384
304	699	860	1 662	413	477	-	4 844	
21	51	52	183	66	115	-	500	
4	15	4	3	4	3	-	57	62 388
111	513	180	175	322	333	-	1 941	
11	28	20	17	43	52	-	178	
63	98	94	116	48	37	.	652	62 392
1 744	3 381	4 243	7 114	4 213	4 875	.	28 942	
109	239	349	774	620	931	.	3 321	
6	.	8	.	5	.	.	76	62 396
163	.	365	.	428	.	.	3 237	
16	.	25	.	62	.	.	385	
4	6	.	8	3	.	-	47	62 400
105	212	.	472	261	.	-	1 981	
3	11	.	39	39	.	-	205	
8	15	8	17	5	.	-	84	62 404
222	522	350	1 020	403	.	-	3 087	
18	40	21	110	33	.	-	254	
9	17	17	25	10	4	-	116	62 408
251	575	752	1 495	850	552	-	4 871	
9	26	59	162	130	112	-	513	
10	.	6	15	6	.	-	62	62 412
273	.	267	884	486	.	-	2 514	
18	.	10	93	58	.	-	227	
36	81	56	70	26	15	-	450	62 416
978	2 837	2 533	4 230	2 150	2 081	-	17 190	
71	203	208	481	302	447	-	1 793	

Noch: 12. Unbeschränkt Steuerpflichtige, Gesamtbetrag der Einkünfte und
des Gesamtbetrags der Einkünfte

AGS	Verwaltungsbezirk a) Steuerpflichtige b) Gesamtbetrag der Einkünfte in 1 000 DM c) Festgesetzte Einkommensteuer / Jahreslohnsteuer		Gesamtbetrag				
			1	5 000	10 000	15 000	20 000
			-	-	-	-	-
			5 000	10 000	15 000	20 000	25 000
62 420	Saathain	a)	11	.	12	13	22
		b)	29	.	145	224	496
		c)	-	.	3	6	33
62 424	Saligast	a)	.	.	18	15	18
		b)	.	.	221	264	401
		c)	.	.	7	7	26
62 428	Saxdorf	a)	.	3	.	.	.
		b)	.	22	.	.	.
		c)	.	-	.	.	.
62 432	Schacksdorf	a)	7	.	13	16	9
		b)	26	.	167	273	208
		c)	-	.	1	6	14
62 436	Schadewitz	a)	-	3	.	4	.
		b)	-	23	.	69	.
		c)	-	-	.	2	.
62 440	Schilda	a)	12	7	11	.	21
		b)	38	55	131	.	481
		c)	-	1	2	.	27
62 444	Schlieben, Stadt	a)	19	35	.	35	.
		b)	56	252	.	621	.
		c)	1	3	.	17	.
62 448	Schmerkendorf	a)	4	9	15	11	12
		b)	17	68	192	184	272
		c)	-	-	2	5	22
62 452	Schönborn	a)	16	24	25	21	31
		b)	44	186	314	368	703
		c)	-	2	4	10	29
62 456	Schönewalde	a)	-	4	.	.	5
		b)	-	30	.	.	108
		c)	-	-	.	.	9
62 460	Schönewalde, Stadt	a)	11	23	23	24	33
		b)	26	177	286	419	743
		c)	-	1	3	16	35
62 464	Schraden	a)	-	11	11	9	13
		b)	-	72	137	159	300
		c)	-	-	1	1	13
62 468	Sonnewalde, Stadt	a)	14	.	19	.	.
		b)	42	.	231	.	.
		c)	-	.	4	.	.
62 472	Staupitz	a)	7	13	10	8	12
		b)	16	100	119	142	276
		c)	-	-	1	7	16
62 476	Stechau	a)	.	6	3	.	7
		b)	.	44	43	.	162
		c)	.	-	2	.	11

festgesetzte Einkommensteuer / Jahreslohnsteuer nach Größenklassen
in regionaler Gliederung

der Einkünfte von ... bis unter ... DM								AGS
25 000 -	30 000 -	40 000 -	50 000 -	75 000 -	100 000 -	250 000 und mehr	Insgesamt	
30 000	40 000	50 000	75 000	100 000	250 000			
.	30	22	28	.	6	.	179	62 420
.	1 034	977	1 760	.	800	.	7 204	
.	70	67	192	.	155	.	798	
.	60	25	42	20	8	.	267	62 424
.	2 087	1 094	2 548	1 761	1 058	.	10 753	
.	153	101	292	255	218	.	1 212	
8	11	.	8	.	.	-	57	62 428
216	379	.	452	.	.	-	2 109	
22	34	.	50	.	.	-	216	
.	27	16	14	7	3	.	138	62 432
.	938	700	812	587	375	.	4 899	
.	98	66	88	80	75	.	479	
4	.	6	10	-	-	-	44	62 436
106	.	271	654	-	-	-	1 574	
7	.	24	65	-	-	-	129	
17	43	23	26	14	.	.	189	62 440
470	1 487	1 034	1 556	1 179	.	.	7 390	
29	107	89	172	170	.	.	781	
68	127	65	117	59	26	.	634	62 444
1 881	4 466	2 912	7 189	5 000	3 275	.	27 705	
126	326	263	826	677	586	.	3 078	
11	29	19	32	18	4	3	167	62 448
299	1 015	875	2 022	1 519	453	1 448	8 364	
21	94	77	242	205	87	629	1 384	
43	74	46	72	34	14	-	400	62 452
1 202	2 571	2 081	4 395	2 897	1 840	-	16 601	
77	165	180	504	421	332	-	1 724	
7	12	10	.	.	.	-	53	62 456
189	421	442	.	.	.	-	2 018	
11	24	43	.	.	.	-	190	
31	46	40	62	28	14	-	335	62 460
843	1 592	1 769	3 781	2 398	1 771	-	13 805	
55	119	166	348	288	284	-	1 315	
18	24	25	30	7	5	-	153	62 464
483	854	1 134	1 862	584	601	-	6 185	
21	62	70	188	90	101	-	546	
32	49	49	68	27	8	.	337	62 468
881	1 705	2 188	4 092	2 289	902	.	13 733	
56	122	209	409	366	158	.	1 442	
19	22	.	.	17	.	.	158	62 472
511	796	.	.	1 458	.	.	6 760	
37	53	.	.	216	.	.	778	
8	.	14	18	5	3	-	107	62 476
223	.	633	1 090	429	348	-	4 226	
18	.	39	113	63	49	-	385	

Noch: 12. Unbeschränkt Steuerpflichtige, Gesamtbetrag der Einkünfte und
des Gesamtbetrags der Einkünfte

AGS	Verwaltungsbezirk a) Steuerpflichtige b) Gesamtbetrag der Einkünfte in 1 000 DM c) Festgesetzte Einkommensteuer / Jahreslohnsteuer		Gesamtbetrag				
			1	5 000	10 000	15 000	20 000
			-	-	-	-	-
			5 000	10 000	15 000	20 000	25 000
62 480	Stolzenhain	a)	.	7	5	10	9
		b)	.	54	65	180	205
		c)	.	-	1	7	7
62 484	Stolzenhain a.d. Röder	a)	5	17	15	8	6
		b)	10	133	189	137	135
		c)	-	-	2	2	5
62 488	Trebbus	a)	11	3	13	12	6
		b)	24	20	164	207	136
		c)	-	-	-	8	10
62 492	Tröbitz	a)	8	16	18	.	22
		b)	23	130	215	.	510
		c)	-	1	2	.	27
62 496	Uebigau, Stadt	a)	12	25	28	35	48
		b)	31	202	351	622	1 109
		c)	-	1	4	24	62
62 500	Wahrenbrück, Stadt	a)	9	11	16	22	16
		b)	27	92	212	387	359
		c)	-	2	-	17	16
62 504	Wainsdorf	a)	3	5	13	8	6
		b)	7	33	156	145	136
		c)	-	-	1	5	10
62 508	Wehrhain	a)	3	5	4	.	3
		b)	6	36	58	.	67
		c)	-	-	-	.	7
62 512	Werchau	a)	.	3	3	.	9
		b)	.	24	38	.	202
		c)	.	-	-	.	13
62 516	Werenzhain	a)	7	.	10	7	.
		b)	17	.	123	125	.
		c)	-	.	1	3	.
62 520	Wiederau	a)	4	6	.	5	8
		b)	8	52	.	90	176
		c)	-	1	.	2	10
62 524	Wiepersdorf	a)	.	.	5	3	5
		b)	.	.	59	53	113
		c)	.	.	1	2	5
62 528	Wildenau	a)	3	6	7	.	.
		b)	4	48	86	.	.
		c)	-	-	-	.	.
62 532	Wildgrube	a)	3	.	.	7	6
		b)	6	.	.	127	133
		c)	-	.	.	1	7
62 536	Winkel	a)	.	4	.	6	.
		b)	.	31	.	107	.
		c)	.	1	.	4	.

festgesetzte Einkommensteuer / Jahreslohnsteuer nach Größenklassen
in regionaler Gliederung

der Einkünfte von ... bis unter ... DM								AGS
25 000	30 000	40 000	50 000	75 000	100 000	250 000	Insgesamt	
-	-	-	-	-	-	und		
30 000	40 000	50 000	75 000	100 000	250 000	mehr		
8	16	.	15	.	.	-	90	62 480
220	542	.	932	.	.	-	3 398	
10	36	.	99	.	.	-	297	
13	25	20	24	14	10	-	157	62 484
359	863	902	1 472	1 130	1 310	-	6 641	
22	52	66	168	149	209	-	676	
14	23	21	26	8	7	-	144	62 488
389	794	946	1 610	693	835	-	5 819	
17	57	47	164	108	162	-	573	
.	62	41	60	18	11	.	301	62 492
.	2 203	1 867	3 643	1 497	1 585	.	12 959	
.	195	199	433	204	330	.	1 520	
60	95	85	117	45	22	-	572	62 496
1 639	3 351	3 795	7 099	3 785	2 790	-	24 775	
137	258	334	754	540	553	-	2 667	
.	42	37	53	.	12	.	278	62 500
.	1 461	1 646	3 179	.	1 628	.	12 353	
.	147	135	351	.	286	.	1 454	
15	27	21	30	8	3	-	139	62 504
416	916	934	1 825	673	337	-	5 577	
29	61	73	216	100	55	-	549	
9	18	.	14	.	3	-	74	62 508
248	629	.	827	.	357	-	2 796	
18	48	.	80	.	60	-	263	
.	7	7	8	.	.	-	54	62 512
.	235	326	447	.	.	-	2 182	
.	18	36	32	.	.	-	218	
14	.	15	20	7	.	-	117	62 516
377	.	673	1 161	607	.	-	4 188	
16	.	34	114	93	.	-	343	
3	15	16	21	.	.	-	86	62 520
81	511	720	1 274	.	.	-	3 305	
4	42	54	138	.	.	-	296	
6	10	6	.	-	.	-	49	62 524
162	346	271	.	-	.	-	1 612	
8	19	22	.	-	.	-	130	
8	20	.	16	6	.	-	82	62 528
221	693	.	912	518	.	-	3 095	
16	49	.	78	73	.	-	279	
.	17	11	10	3	.	-	70	62 532
.	574	507	616	267	.	-	2 569	
.	41	30	76	42	.	-	220	
6	10	7	11	5	-	-	59	62 536
165	357	309	641	424	-	-	2 211	
10	13	23	57	69	-	-	187	

Noch: 12. Unbeschränkt Steuerpflichtige, Gesamtbetrag der Einkünfte und
des Gesamtbetrags der Einkünfte

AGS	Verwaltungsbezirk		Gesamtbetrag				
	a) Steuerpflichtige		1	5 000	10 000	15 000	20 000
	b) Gesamtbetrag der Einkünfte in 1 000 DM		-	-	-	-	-
	c) Festgesetzte Einkommensteuer / Jahreslohnsteuer		5 000	10 000	15 000	20 000	25 000
62 540	Zeckerin	a)	4	4	3	4	3
		b)	13	30	39	69	69
		c)	-	-	-	1	2
62 544	Züllsdorf	a)	8	8	13	17	18
		b)	18	62	168	295	407
		c)	-	-	2	5	19

festgesetzte Einkommensteuer / Jahreslohnsteuer nach Größenklassen
in regionaler Gliederung

der Einkünfte von ... bis unter ... DM								AGS
25 000 -	30 000 -	40 000 -	50 000 -	75 000 -	100 000 -	250 000 und mehr	Insgesamt	
30 000	40 000	50 000	75 000	100 000	250 000			
11	14	14	22	9	3	-	91	62 540
298	495	621	1 321	761	406	-	4 122	
24	29	42	145	93	79	-	414	
20	.	38	.	12	7	.	199	62 544
535	.	1 681	.	1 017	785	.	8 415	
51	.	155	.	146	129	.	1 009	

**Noch: 12. Unbeschränkt Steuerpflichtige, Gesamtbetrag der Einkünfte und
des Gesamtbetrags der Einkünfte**

AGS	Verwaltungsbezirk		Gesamtbetrag				
	a) Steuerpflichtige		1	5 000	10 000	15 000	20 000
	b) Gesamtbetrag der Einkünfte in 1 000 DM		-	-	-	-	-
	c) Festgesetzte Einkommensteuer / Jahreslohnsteuer		5 000	10 000	15 000	20 000	25 000
63 000	Kreis Havelland	a)	1 350	1 985	2 070	2 188	2 497
		b)	4 021	14 826	25 786	38 425	56 347
		c)	34	153	455	1 416	3 304
63 004	Bamme	a)	4	7	.	7	7
		b)	7	56	.	126	161
		c)	-	-	.	2	8
63 008	Barnewitz	a)	3	7	5	.	10
		b)	5	53	66	.	224
		c)	-	-	-	.	13
63 012	Berge	a)	8	6	8	19	12
		b)	31	48	96	334	265
		c)	-	1	2	14	17
63 016	Bergerdamm	a)	3	5	13	15	13
		b)	6	37	163	251	301
		c)	-	-	4	6	24
63 020	Böhne	a)	5	6	6	7	.
		b)	17	45	75	125	.
		c)	-	1	-	7	.
63 024	Börnicke	a)	6	15	10	.	7
		b)	18	117	122	.	151
		c)	-	-	1	.	12
63 028	Brädikow	a)	.	5	.	12	8
		b)	.	44	.	209	179
		c)	.	-	.	6	7
63 032	Bredow	a)	9	5	8	6	8
		b)	25	42	100	96	179
		c)	-	-	3	2	16
63 036	Brieselang	a)	45	67	73	58	81
		b)	137	513	903	1 014	1 811
		c)	-	3	11	35	106
63 040	Buchow-Karpzow	a)	.	4	5	.	8
		b)	.	31	62	.	183
		c)	.	-	-	.	10
63 044	Buckow bei Nennhausen	a)	.	.	.	4	.
		b)	.	.	.	68	.
		c)	.	.	.	1	.
63 048	Buschow	a)	7	6	3	10	5
		b)	20	48	36	172	110
		c)	-	-	1	6	5
63 052	Bützer	a)	11	11	6	12	5
		b)	35	81	74	220	109
		c)	-	1	-	9	3
63 056	Dallgow-Döberitz	a)	26	53	49	54	61
		b)	85	414	607	956	1 373
		c)	2	6	12	38	79

festgesetzte Einkommensteuer / Jahreslohnsteuer nach Größenklassen
in regionaler Gliederung

der Einkünfte von ... bis unter ... DM								AGS
25 000	30 000	40 000	50 000	75 000	100 000	250 000 und	Insgesamt	
30 000	40 000	50 000	75 000	100 000	250 000	mehr		
2 824	6 298	4 948	7 428	3 900	2 658	122	38 268	63 000
77 795	220 021	221 135	455 192	333 690	349 244	49 379	1 845 859	
5 730	20 724	23 279	56 201	50 198	66 902	16 892	245 287	
.	16	12	10	.	.	-	77	63 004
.	551	525	579	.	.	-	2 788	
.	37	37	55	.	.	-	265	
4	.	14	19	7	.	-	95	63 008
112	.	617	1 158	598	.	-	3 644	
7	.	59	111	91	.	-	346	
13	22	23	33	17	5	-	166	63 012
359	763	1 025	2 031	1 438	595	-	6 985	
26	81	104	226	212	109	-	792	
18	20	17	27	6	3	-	140	63 016
491	689	758	1 644	479	357	-	5 177	
38	54	79	148	69	59	-	481	
9	13	.	16	3	.	-	79	63 020
250	437	.	953	262	.	-	2 824	
18	36	.	95	37	.	-	282	
.	29	30	45	20	17	.	220	63 024
.	1 014	1 319	2 712	1 680	2 314	.	10 671	
.	104	114	296	210	482	.	1 293	
9	20	10	.	4	.	-	99	63 028
252	690	446	.	327	.	-	3 762	
19	53	33	.	32	.	-	316	
6	38	18	22	15	7	-	142	63 032
161	1 358	829	1 298	1 240	868	-	6 196	
8	131	95	134	166	147	-	704	
100	235	186	322	213	178	9	1 567	63 036
2 770	8 216	8 345	19 986	18 229	23 310	3 060	88 295	
198	833	966	2 456	2 585	4 195	1 064	12 452	
.	21	.	29	11	16	-	123	63 040
.	699	.	1 711	963	2 177	-	6 835	
.	76	.	152	130	361	-	831	
.	6	4	.	.	.	-	38	63 044
.	207	180	.	.	.	-	1 529	
.	15	16	.	.	.	-	172	
10	24	15	24	16	7	-	127	63 048
277	824	685	1 468	1 345	829	-	5 813	
24	82	43	154	212	143	-	669	
18	25	16	32	7	5	-	148	63 052
500	888	713	1 921	571	566	-	5 679	
36	65	73	209	67	98	-	561	
65	175	182	270	135	130	6	1 206	63 056
1 794	6 194	8 153	16 398	11 542	17 191	2 705	67 411	
130	707	1 032	2 146	1 763	3 322	974	10 209	

Noch: 12. Unbeschränkt Steuerpflichtige, Gesamtbetrag der Einkünfte und
des Gesamtbetrags der Einkünfte

AGS	<u>Verwaltungsbezirk</u>		Gesamtbetrag				
	a) Steuerpflichtige	b) Gesamtbetrag der Einkünfte in 1 000 DM c) Festgesetzte Einkommensteuer / Jahreslohnsteuer	1	5 000	10 000	15 000	20 000
			-	-	-	-	-
			5 000	10 000	15 000	20 000	25 000
63 060	Damme	a)	3	.	-	.	4
		b)	9	.	-	.	89
		c)	-	.	-	.	3
63 064	Döberitz	a)	3	16	11	17	11
		b)	11	105	136	298	238
		c)	-	1	3	13	15
63 068	Elstal	a)	16	25	22	15	22
		b)	64	185	276	266	497
		c)	1	4	3	6	30
63 072	Etzin	a)	.	6	6	.	8
		b)	.	48	80	.	181
		c)	.	1	-	.	8
63 076	Falkenrehde	a)	10	8	9	7	11
		b)	23	59	114	125	247
		c)	-	-	2	3	11
63 080	Falkensee, Stadt	a)	188	302	340	376	390
		b)	530	2 249	4 254	6 598	8 823
		c)	4	22	85	263	515
63 084	Ferchesar	a)	5	9	8	3	8
		b)	16	66	97	56	186
		c)	1	1	-	2	12
63 088	Friesack, Stadt	a)	15	37	.	29	47
		b)	56	265	.	512	1 063
		c)	-	1	.	12	75
63 092	Garlitz	a)	3	.	4	7	.
		b)	8	.	46	120	.
		c)	-	.	-	7	.
63 096	Göme	a)	.	3	3	8	4
		b)	.	28	38	143	87
		c)	.	-	1	1	2
63 100	Göttlin	a)	.	5	7	8	.
		b)	.	46	87	137	.
		c)	.	1	1	6	.
63 104	Gräningen	a)	-	9	.	.	7
		b)	-	67	.	.	160
		c)	-	-	.	.	10
63 108	Groß Behnitz	a)	.	6	11	.	29
		b)	.	42	138	.	656
		c)	.	-	4	.	32
63 112	Großderschau	a)	4	11	15	9	20
		b)	10	79	190	148	445
		c)	-	1	1	4	26
63 116	Großwudicke	a)	8	13	12	14	16
		b)	33	101	148	247	359
		c)	-	1	-	9	21

festgesetzte Einkommensteuer / Jahreslohnsteuer nach Größenklassen
in regionaler Gliederung

der Einkünfte von ... bis unter ... DM								AGS
25 000	30 000	40 000	50 000	75 000	100 000	250 000	Insgesamt	
-	-	-	-	-	-	und		
30 000	40 000	50 000	75 000	100 000	250 000	mehr		
.	.	.	11	-	-	-	34	63 060
.	.	.	622	-	-	-	1 184	
.	.	.	58	-	-	-	99	
18	37	33	37	24	15	-	222	63 064
498	1 279	1 490	2 206	2 043	2 099	-	10 404	
22	92	128	252	293	408	-	1 226	
26	92	69	120	80	17	-	504	63 068
729	3 263	3 020	7 549	6 725	2 151	-	24 725	
80	412	396	1 022	1 111	409	-	3 476	
7	.	15	21	8	.	-	94	63 072
198	.	680	1 273	662	.	-	3 802	
22	.	79	152	113	.	-	438	
18	29	19	34	23	10	-	178	63 076
488	1 012	847	2 105	2 017	1 315	-	8 352	
47	96	80	227	316	223	-	1 006	
442	1 090	1 007	1 598	1 044	946	57	7 780	63 080
12 197	38 331	44 997	98 281	89 938	128 147	23 092	457 437	
996	4 078	5 295	12 772	13 695	24 841	8 000	70 563	
8	9	12	14	6	3	-	85	63 084
218	326	518	828	527	360	-	3 198	
21	27	45	83	74	54	-	320	
56	109	84	94	.	28	.	592	63 088
1 548	3 786	3 761	5 787	.	3 590	.	25 382	
116	328	280	621	.	699	.	2 842	
5	13	8	.	11	-	-	75	63 092
139	446	356	.	952	-	-	3 100	
7	40	29	.	125	-	-	314	
3	.	6	.	4	-	-	47	63 096
84	.	273	.	324	-	-	1 754	
5	.	31	.	43	-	-	181	
9	17	.	18	11	.	.	100	63 100
255	590	.	1 111	934	.	.	4 624	
21	35	.	104	126	.	.	526	
.	9	4	7	3	3	-	55	63 104
.	316	181	420	270	456	-	2 123	
.	12	18	40	38	117	-	243	
.	25	22	39	15	.	-	178	63 108
.	878	973	2 410	1 255	.	-	7 321	
.	80	85	260	186	.	-	787	
17	27	16	23	7	6	-	155	63 112
462	917	730	1 390	571	782	-	5 724	
24	48	54	160	67	133	-	518	
15	32	30	42	23	12	-	217	63 116
400	1 091	1 352	2 585	1 909	1 471	-	9 697	
25	80	108	282	246	236	-	1 008	

Noch: 12. Unbeschränkt Steuerpflichtige, Gesamtbetrag der Einkünfte und des Gesamtbetrags der Einkünfte

AGS	Verwaltungsbezirk		Gesamtbetrag				
	a) Steuerpflichtige	b) Gesamtbetrag der Einkünfte in 1.000 DM c) Festgesetzte Einkommensteuer / Jahreslohnsteuer	1	5 000	10 000	15 000	20 000
			-	-	-	-	-
			5 000	10 000	15 000	20 000	25 000
63 120	Grünefeld	a)	6	5	4	3	8
		b)	16	33	50	55	178
		c)	-	-	1	3	8
63 124	Grütz	a)	.	.	3	.	3
		b)	.	.	41	.	74
		c)	.	.	1	.	5
63 128	Gülpe	a)
		b)
		c)
63 132	Haage	a)	.	.	3	5	.
		b)	.	.	42	90	.
		c)	.	.	2	6	.
63 136	Hohennauen	a)	4	14	10	16	17
		b)	10	113	126	284	387
		c)	-	2	-	7	15
63 140	Hoppenrade	a)	.	5	.	4	5
		b)	.	36	.	71	112
		c)	.	1	.	3	9
63 144	Jerchel	a)	.	.	3	4	.
		b)	.	.	37	73	.
		c)	.	.	2	-	.
63 148	Ketzin, Stadt	a)	49	59	74	75	71
		b)	125	438	899	1 289	1 628
		c)	1	5	18	46	100
63 152	Kienberg	a)	-	.	7	6	5
		b)	-	.	90	104	108
		c)	-	.	2	-	6
63 156	Klein Behnitz	a)	3	5	4	.	5
		b)	10	34	46	.	111
		c)	-	-	-	.	6
63 160	Kleßen	a)	-	7	.	9	15
		b)	-	46	.	152	333
		c)	-	-	.	5	23
63 164	Kotzen	a)	7	9	7	11	.
		b)	21	71	91	191	.
		c)	-	-	2	4	.
63 168	Kriele	a)	.	6	3	.	7
		b)	.	44	41	.	156
		c)	.	-	-	.	6
63 172	Landin	a)
		b)
		c)
63 176	Liepe	a)	3	5	3	.	.
		b)	11	32	39	.	.
		c)	-	1	1	.	.

festgesetzte Einkommensteuer / Jahreslohnsteuer nach Größenklassen
in regionaler Gliederung

der Einkünfte von ... bis unter ... DM								AGS
25 000	30 000	40 000	50 000	75 000	100 000	250 000 und mehr	Insgesamt	
30 000	40 000	50 000	75 000	100 000	250 000	mehr		
8	25	16	28	15	8	-	126	63 120
216	880	702	1 649	1 295	907	-	5 982	
17	76	71	190	194	154	-	715	
.	.	.	9	.	.	-	40	63 124
.	.	.	548	.	.	-	1 653	
.	.	.	53	.	.	-	159	
.	-	27	63 128
.	-	922	
.	-	102	
.	11	.	17	.	-	-	53	63 132
.	383	.	1 071	.	-	-	2 328	
.	27	.	112	.	-	-	236	
16	24	18	32	11	6	-	168	63 136
441	812	824	1 924	937	689	-	6 545	
28	55	59	224	123	127	-	641	
3	.	10	11	.	6	-	66	63 140
77	.	452	661	.	696	-	2 877	
3	.	42	78	.	145	-	382	
8	.	6	9	.	.	-	61	63 144
218	.	262	537	.	.	-	2 184	
16	.	19	57	.	.	-	196	
92	183	168	252	145	79	4	1 251	63 148
2 531	6 407	7 501	15 626	12 418	10 163	1 288	60 312	
191	649	804	2 009	1 880	1 972	448	8 125	
.	16	13	29	16	.	-	113	63 152
.	549	580	1 831	1 358	.	-	5 250	
.	58	51	226	211	.	-	622	
.	14	7	.	3	.	-	57	63 156
.	500	323	.	254	.	-	2 116	
.	39	26	.	33	.	-	214	
.	18	13	16	5	.	-	91	63 160
.	619	584	961	425	.	-	3 401	
.	20	35	101	49	.	-	258	
10	20	.	12	7	.	-	99	63 164
269	678	.	736	583	.	-	3 312	
16	40	.	77	83	.	-	291	
3	4	4	.	3	.	-	48	63 168
85	143	183	.	260	.	-	1 578	
3	10	14	.	44	.	-	107	
.	-	22	63 172
.	-	825	
.	-	83	
4	5	5	6	.	.	-	44	63 176
109	174	215	362	.	.	-	1 507	
5	5	19	37	.	.	-	146	

Noch: 12. Unbeschränkt Steuerpflichtige, Gesamtbetrag der Einkünfte und
des Gesamtbetrags der Einkünfte

AGS	Verwaltungsbezirk		Gesamtbetrag				
	a) Steuerpflichtige		1	5 000	10 000	15 000	20 000
	b) Gesamtbetrag der Einkünfte in 1 000 DM		-	-	-	-	-
	c) Festgesetzte Einkommensteuer / Jahreslohnsteuer		5 000	10 000	15 000	20 000	25 000
63 180	Lietzow	a)	.	5	.	4	10
		b)	.	38	.	62	226
		c)	.	-	.	2	18
63 184	Markee	a)	8	9	15	18	20
		b)	14	63	197	316	450
		c)	-	-	6	13	25
63 188	Milow	a)	19	23	21	24	31
		b)	59	176	268	423	699
		c)	-	2	5	13	41
63 192	Mögelin	a)	7	11	18	16	25
		b)	23	86	219	282	563
		c)	-	-	5	14	29
63 196	Möthlitz	a)	.	3	10	.	12
		b)	.	27	117	.	274
		c)	.	-	3	.	14
63 200	Möthlow	a)	3	3	.	.	4
		b)	11	21	.	.	88
		c)	-	-	.	.	6
63 204	Mützlitz	a)	.	.	.	-	4
		b)	.	.	.	-	92
		c)	.	.	.	-	4
63 208	Nauen, Stadt	a)	116	167	157	167	167
		b)	343	1 225	1 955	2 886	3 756
		c)	2	17	33	118	246
63 212	Nennhausen	a)	5	18	12	.	17
		b)	15	130	150	.	392
		c)	-	-	2	.	21
63 216	Nitzahn	a)	5	3	8	3	14
		b)	14	19	101	57	314
		c)	1	-	4	-	9
63 220	Paaren im Glien	a)	.	.	7	10	.
		b)	.	.	83	179	.
		c)	.	.	1	6	.
63 224	Parey	a)
		b)
		c)
63 228	Paulinenaue	a)	.	.	22	29	.
		b)	.	.	270	512	.
		c)	.	.	3	22	.
63 232	Pausin	a)	6	7	.	19	11
		b)	13	59	.	332	241
		c)	-	-	.	13	14
63 236	Perwenitz	a)	.	5	.	.	10
		b)	.	32	.	.	232
		c)	.	1	.	.	11

**festgesetzte Einkommensteuer / Jahreslohnsteuer nach Größenklassen
in regionaler Gliederung**

der Einkünfte von ... bis unter ... DM								AGS
25 000	30 000	40 000	50 000	75 000	100 000	250 000	Insgesamt	
-	-	-	-	-	-	und		
30 000	40 000	50 000	75 000	100 000	250 000	mehr		
13	9	.	12	6	.	-	74	63 180
359	304	.	739	521	.	-	2 998	
25	22	.	79	75	.	-	344	
24	54	38	39	22	8	-	255	63 184
660	1 858	1 681	2 374	1 843	1 056	-	10 514	
55	160	156	275	274	229	-	1 192	
36	72	58	56	35	25	-	400	63 188
988	2 556	2 573	3 424	3 001	3 388	-	17 556	
42	216	220	369	408	636	-	1 953	
16	39	35	53	22	22	-	264	63 192
440	1 359	1 566	3 227	1 906	3 016	-	12 689	
11	106	126	377	283	508	-	1 457	
.	18	11	13	4	.	-	104	63 196
.	635	491	770	329	.	-	4 149	
.	40	30	99	46	.	-	455	
.	10	8	11	-	.	-	51	63 200
.	366	341	667	-	.	-	1 804	
.	30	32	63	-	.	-	155	
4	.	.	9	.	.	-	40	63 204
111	.	.	570	.	.	-	1 697	
5	.	.	49	.	.	-	129	
215	581	449	641	351	165	9	3 185	63 208
5 922	20 427	20 008	39 464	29 913	21 294	3 396	150 589	
506	2 104	2 328	5 131	4 645	4 209	1 254	20 591	
21	61	35	57	.	13	.	277	63 212
574	2 127	1 567	3 494	.	1 607	.	15 359	
42	138	129	402	.	290	.	2 107	
16	22	15	15	5	4	-	110	63 216
434	756	678	889	435	477	-	4 175	
18	63	52	99	67	95	-	408	
12	16	24	28	13	10	-	135	63 220
328	558	1 089	1 699	1 094	1 323	-	6 601	
30	33	111	191	152	256	-	793	
.	-	16	63 224
.	-	573	
.	-	45	
18	47	37	75	48	30	.	368	63 228
488	1 615	1 632	4 645	4 144	3 702	.	18 197	
37	114	177	525	600	694	.	2 354	
.	26	.	35	20	10	-	166	63 232
.	945	.	2 120	1 745	1 173	-	7 820	
.	84	.	258	255	187	-	915	
11	.	20	30	11	8	-	132	63 236
304	.	881	1 847	929	1 184	-	6 502	
26	.	101	207	140	175	-	776	

Noch: 12. Unbeschränkt Steuerpflichtige, Gesamtbetrag der Einkünfte und
des Gesamtbetrags der Einkünfte

AGS	Verwaltungsbezirk		Gesamtbetrag				
	a) Steuerpflichtige		1	5 000	10 000	15 000	20 000
	b) Gesamtbetrag der Einkünfte in 1 000 DM		-	-	-	-	-
	c) Festgesetzte Einkommensteuer / Jahreslohnsteuer		5 000	10 000	15 000	20 000	25 000
63 240	Pessin	a)	7	13	6	10	22
		b)	19	93	74	183	482
		c)	-	-	2	5	26
63 244	Premnitz, Stadt	a)	128	187	158	162	164
		b)	383	1 351	1 981	2 863	3 701
		c)	3	16	37	108	251
63 248	Priort	a)	4	8	.	5	6
		b)	10	56	.	87	136
		c)	-	1	.	2	11
63 252	Rathenow, Stadt	a)	373	442	503	489	599
		b)	1 158	3 331	6 251	8 630	13 498
		c)	13	40	116	317	763
63 256	Retzow	a)	6	7	7	11	.
		b)	14	53	88	186	.
		c)	-	-	-	5	.
63 260	Rhinow, Stadt	a)	30	52	47	.	40
		b)	84	387	569	.	920
		c)	-	4	7	.	36
63 264	Ribbeck	a)	6	8	5	8	3
		b)	22	54	63	139	67
		c)	-	1	1	5	3
63 268	Schönholz-Neuwerder	a)	3	.	6	.	.
		b)	6	.	74	.	.
		c)	-	.	-	.	.
63 272	Schönwalde	a)	.	29	.	46	.
		b)	.	214	.	817	.
		c)	.	1	.	33	.
63 276	Selbelang	a)	5	8	6	3	8
		b)	14	59	74	50	182
		c)	-	-	-	2	11
63 280	Semlin	a)	.	6	3	.	9
		b)	.	41	34	.	205
		c)	.	-	1	.	6
63 284	Senzke	a)	3	.	5	8	9
		b)	10	.	62	141	205
		c)	-	.	-	6	11
63 288	Spaatz	a)	4	5	.	5	12
		b)	12	43	.	86	275
		c)	-	-	.	6	18
63 292	Stechow	a)	.	9	3	8	.
		b)	.	66	34	142	.
		c)	.	1	-	4	.
63 296	Steckelsdorf	a)	5	9	6	4	12
		b)	20	71	75	73	274
		c)	-	-	1	2	15

festgesetzte Einkommensteuer / Jahreslohnsteuer nach Größenklassen
in regionaler Gliederung

der Einkünfte von ... bis unter ... DM								AGS
25 000	30 000	40 000	50 000	75 000	100 000	250 000	Insgesamt	
-	-	-	-	-	-	und mehr		
30 000	40 000	50 000	75 000	100 000	250 000			
13	52	34	37	14	5	-	213	63 240
368	1 822	1 479	2 242	1 210	599	-	8 570	
25	160	163	223	186	118	-	908	
252	576	330	557	237	107	3	2 861	63 244
6 967	19 939	14 794	33 800	20 323	13 008	1 703	120 814	
526	1 873	1 547	4 265	3 245	2 510	737	15 118	
13	32	.	38	17	14	.	169	63 248
353	1 106	.	2 318	1 403	1 608	.	8 736	
21	134	.	271	190	276	.	1 200	
637	1 260	1 004	1 417	641	433	19	7 817	63 252
17 543	43 921	45 049	86 562	54 906	55 861	6 951	343 663	
1 218	3 931	4 647	10 782	8 382	10 939	2 436	43 581	
16	44	20	.	17	8	.	180	63 256
442	1 554	907	.	1 454	1 141	.	8 410	
26	133	79	.	221	230	.	1 017	
.	82	92	86	35	.	.	589	63 260
.	2 871	4 102	5 227	2 945	.	.	22 711	
.	184	268	583	439	.	.	2 318	
6	24	10	18	9	4	-	101	63 264
161	840	443	1 068	784	461	-	4 101	
14	77	39	106	123	78	-	447	
3	10	.	9	.	.	-	50	63 268
85	332	.	551	.	.	-	1 962	
-	21	.	72	.	.	-	198	
54	152	126	208	113	97	.	945	63 272
1 489	5 323	5 558	12 897	9 579	13 320	.	51 475	
127	557	597	1 611	1 366	2 611	.	7 146	
6	21	21	22	6	-	-	106	63 276
157	743	944	1 329	510	-	-	4 063	
16	66	86	158	66	-	-	404	
12	20	.	23	10	.	-	109	63 280
326	702	.	1 424	878	.	-	5 208	
22	49	.	160	143	.	-	642	
.	9	.	12	4	.	-	74	63 284
.	303	.	739	334	.	-	2 854	
.	28	.	90	48	.	-	299	
16	26	14	21	.	.	-	114	63 288
441	904	606	1 306	.	.	-	4 253	
30	70	52	136	.	.	-	396	
18	.	15	22	14	7	.	123	63 292
498	.	673	1 379	1 190	890	.	5 968	
29	.	45	150	137	154	.	685	
8	26	18	27	20	8	-	143	63 296
225	915	811	1 700	1 692	969	-	6 824	
12	61	68	187	217	187	-	751	

Noch: 12. Unbeschränkt Steuerpflichtige, Gesamtbetrag der Einkünfte und
des Gesamtbetrags der Einkünfte

AGS	Verwaltungsbezirk		Gesamtbetrag				
	a) Steuerpflichtige		1	5 000	10 000	15 000	20 000
	b) Gesamtbetrag der Einkünfte in 1 000 DM		-	-	-	-	-
	c) Festgesetzte Einkommensteuer / Jahreslohnsteuer		5 000	10 000	15 000	20 000	25 000
63 300	Stölln	a)	6	6	3	9	6
		b)	17	46	39	161	144
		c)	-	1	1	5	6
63 304	Strodehne	a)	.	5	5	.	9
		b)	.	33	65	.	192
		c)	.	1	1	.	6
63 308	Tietzow	a)	3	8	6	5	7
		b)	11	65	76	89	149
		c)	-	1	4	5	10
63 312	Tremmen	a)	6	5	16	10	22
		b)	16	43	208	182	500
		c)	-	-	3	8	31
63 316	Vieritz	a)	3	10	.	6	9
		b)	9	78	.	105	196
		c)	-	1	.	5	11
63 320	Vietznitz	a)	5	.	5	6	9
		b)	15	.	59	111	200
		c)	1	.	2	5	8
63 324	Wachow	a)	12	13	16	12	18
		b)	30	93	208	206	400
		c)	-	-	3	10	28
63 328	Wagenitz	a)	3	7	7	4	8
		b)	14	60	90	73	185
		c)	-	-	3	5	11
63 332	Wansdorf	a)	3	8	9	11	9
		b)	12	65	117	188	198
		c)	-	1	2	8	13
63 336	Warsow	a)	.	5	.	-	.
		b)	.	34	.	-	.
		c)	.	1	.	-	.
63 340	Wassersuppe	a)
		b)
		c)
63 344	Wernitz	a)	3
		b)	9
		c)	-
63 348	Witzke	a)
		b)
		c)
63 352	Wolsier	a)	.	.	3	.	.
		b)	.	.	40	.	.
		c)	.	.	3	.	.
63 356	Wustermark	a)	16	21	29	.	26
		b)	44	152	365	.	599
		c)	-	1	5	.	51

festgesetzte Einkommensteuer / Jahreslohnsteuer nach Größenklassen
in regionaler Gliederung

der Einkünfte von ... bis unter ... DM								AGS
25 000	30 000	40 000	50 000	75 000	100 000	250 000 und	Insgesamt	
30 000	40 000	50 000	75 000	100 000	250 000	mehr		
8	30	5	13	6	-	-	92	63 300
221	1 044	216	745	479	-	-	3 112	
9	78	20	61	70	-	-	253	
8	.	10	.	3	-	.	62	63 304
217	.	434	.	252	-	.	2 408	
14	.	44	.	46	-	.	301	
5	17	7	18	8	5	-	89	63 308
142	592	300	1 096	679	620	-	3 818	
9	60	30	137	104	115	-	475	
18	42	20	47	21	7	-	214	63 312
495	1 446	894	2 944	1 762	885	-	9 376	
36	151	93	356	248	126	-	1 053	
.	.	10	15	9	.	-	98	63 316
.	.	458	922	771	.	-	3 693	
.	.	37	108	111	.	-	366	
7	16	.	.	5	.	-	83	63 320
192	535	.	.	403	.	-	2 943	
10	33	.	.	47	.	-	245	
23	43	48	47	29	13	-	274	63 324
633	1 525	2 171	2 885	2 436	1 794	-	12 380	
44	134	202	349	359	376	-	1 506	
9	10	9	21	5	6	-	89	63 328
240	347	403	1 294	416	660	-	3 783	
14	26	50	143	58	103	-	412	
9	29	23	29	15	12	-	157	63 332
247	1 006	1 052	1 774	1 288	1 506	-	7 453	
21	92	120	241	188	296	-	983	
7	.	6	6	5	.	-	46	63 336
196	.	273	342	436	.	-	1 873	
8	.	25	36	67	.	-	184	
.	-	29	63 340
.	-	1 136	
.	-	106	
.	9	8	.	.	.	-	46	63 344
.	307	359	.	.	.	-	2 071	
.	24	32	.	.	.	-	264	
.	-	25	63 348
.	-	906	
.	-	100	
7	8	.	4	-	.	-	43	63 352
190	273	.	249	-	.	-	1 420	
16	21	.	18	-	.	-	101	
.	77	62	92	64	.	.	464	63 356
.	2 702	2 775	5 639	5 559	.	.	22 989	
.	291	319	725	826	.	.	3 064	

Noch: 12. Unbeschränkt Steuerpflichtige, Gesamtbetrag der Einkünfte und
des Gesamtbetrags der Einkünfte

AGS	<u>Verwaltungsbezirk</u>		Gesamtbetrag				
	a) Steuerpflichtige		1	5 000	10 000	15 000	20 000
	b) Gesamtbetrag der Einkünfte in 1 000 DM		-	-	-	-	-
	c) Festgesetzte Einkommensteuer / Jahreslohnsteuer		5 000	10 000	15 000	20 000	25 000
63 360	Wutzetz	a)	-	4	.	5	.
		b)	-	27	.	83	.
		c)	-	-	.	2	.
63 364	Zachow	a)	.	6	12	6	6
		b)	.	41	156	107	137
		c)	.	-	3	3	8
63 368	Zeestow	a)	4	.	3	.	10
		b)	7	.	35	.	220
		c)	-	.	-	.	11
63 372	Zollchow	a)	5	6	17	16	.
		b)	12	40	207	288	.
		c)	-	-	4	11	.
63 376	Zootzen	a)	.	8	8	12	.
		b)	.	59	100	210	.
		c)	.	-	1	7	.

**festgesetzte Einkommensteuer / Jahreslohnsteuer nach Größenklassen
in regionaler Gliederung**

der Einkünfte von ... bis unter ... DM								AGS
25 000	30 000	40 000	50 000	75 000	100 000	250 000	Insgesamt	
-	-	-	-	-	-	und mehr		
30 000	40 000	50 000	75 000	100 000	250 000			
7	.	5	.	.	.	-	42	63 360
188	.	218	.	.	.	-	1 513	
11	.	14	.	.	.	-	119	
.	25	.	31	9	3	.	134	63 364
.	873	.	1 926	759	362	.	5 969	
.	68	.	232	115	62	.	704	
3	.	5	16	.	.	-	56	63 368
82	.	225	1 005	.	.	-	2 437	
5	.	29	119	.	.	-	289	
11	29	8	18	.	.	-	129	63 372
308	1 008	357	1 076	.	.	-	4 131	
18	77	28	119	.	.	-	346	
10	.	13	21	10	.	-	116	63 376
280	.	592	1 247	855	.	-	4 385	
14	.	37	151	129	.	-	432	

Noch: 12. Unbeschränkt Steuerpflichtige, Gesamtbetrag der Einkünfte und des Gesamtbetrags der Einkünfte

AGS	Verwaltungsbezirk		Gesamtbetrag				
	a) Steuerpflichtige		1	5 000	10 000	15 000	20 000
	b) Gesamtbetrag der Einkünfte in 1 000 DM		-	-	-	-	-
	c) Festgesetzte Einkommensteuer / Jahreslohnsteuer		5 000	10 000	15 000	20 000	25 000
64 000	Kreis Märkisch-Oderland	a)	1 675	2 540	2 812	2 939	3 353
		b)	5 009	19 010	35 126	51 673	75 742
		c)	36	161	543	1 726	4 366
64 004	Alt Mahlisch	a)	3	.	4	.	5
		b)	6	.	52	.	110
		c)	-	.	-	.	8
64 008	Alt Tucheband	a)	.	10	.	12	20
		b)	.	69	.	214	441
		c)	.	2	.	5	21
64 012	Alt Zeschdorf	a)	7	11	17	7	13
		b)	21	79	212	128	289
		c)	-	-	4	8	20
64 016	Altbarnim	a)	.	-	6	.	.
		b)	.	-	76	.	.
		c)	.	-	1	.	.
64 020	Altfriedland	a)	4	5	4	6	.
		b)	11	40	48	109	.
		c)	-	-	-	4	.
64 024	Altglietzen	a)	11	7	12	.	10
		b)	33	53	140	.	225
		c)	-	-	2	.	8
64 028	Altlandsberg, Stadt	a)	31	42	46	53	65
		b)	88	330	575	938	1 482
		c)	-	1	9	31	99
64 032	Altreetz	a)	7	13	10	10	13
		b)	29	99	131	176	289
		c)	-	2	2	4	20
64 036	Alttrebbin	a)	6	5	.	.	.
		b)	15	34	.	.	.
		c)	-	-	.	.	.
64 040	Altwriezen/Beauregard	a)	3	.	3	6	5
		b)	10	.	34	102	112
		c)	-	.	-	4	6
64 044	Bad Freienwalde (Oder), Stadt	a)	133	158	188	204	191
		b)	419	1 156	2 403	3 548	4 326
		c)	4	9	41	111	249
64 048	Batzlow	a)	.	4	.	3	5
		b)	.	32	.	52	109
		c)	.	1	.	2	3
64 052	Beiersdorf	a)	.	.	9	14	.
		b)	.	.	109	238	.
		c)	.	.	1	4	.
64 056	Bleyen	a)	.	3	6	6	13
		b)	.	19	77	108	287
		c)	.	-	1	5	14

festgesetzte Einkommensteuer / Jahreslohnsteuer nach Größenklassen
in regionaler Gliederung

der Einkünfte von ... bis unter ... DM								AGS
25 000	30 000	40 000	50 000	75 000	100 000	250 000	Insgesamt	
30 000	40 000	50 000	75 000	100 000	250 000	und mehr		
3 759	7 918	6 017	9 478	5 339	3 730	192	49 752	64 000
103 394	276 592	268 686	582 967	457 321	491 098	78 354	2 444 971	
7 634	25 373	27 303	70 298	67 405	93 450	28 405	326 701	
8	8	.	8	.	-	-	50	64 004
219	287	.	482	.	-	-	1 737	
22	23	.	55	.	-	-	140	
27	25	16	26	.	5	.	158	64 008
733	856	723	1 569	.	827	.	6 303	
29	70	43	175	.	176	.	669	
17	32	19	47	24	14	-	208	64 012
476	1 106	853	2 877	2 019	1 774	-	9 835	
36	86	85	329	239	287	-	1 094	
4	.	6	.	.	-	-	33	64 016
108	.	269	.	.	-	-	1 035	
5	.	23	.	.	-	-	75	
10	18	7	20	.	5	.	96	64 020
274	624	313	1 207	.	658	.	4 137	
15	69	16	142	.	120	.	500	
.	22	24	23	16	4	.	155	64 024
.	756	1 068	1 413	1 354	565	.	6 480	
.	66	88	167	208	110	.	752	
83	135	123	190	94	80	5	947	64 028
2 283	4 720	5 547	11 641	7 932	10 519	3 779	49 833	
185	477	616	1 466	1 142	1 949	1 153	7 128	
12	18	16	27	12	7	-	145	64 032
327	637	705	1 709	1 029	952	-	6 082	
23	35	38	185	152	177	-	638	
6	6	8	.	.	.	-	55	64 036
163	216	359	.	.	.	-	2 145	
18	19	35	.	.	.	-	242	
.	10	.	16	.	3	-	76	64 040
.	357	.	1 001	.	373	-	2 829	
.	11	.	115	.	62	-	252	
211	487	384	546	319	192	13	3 026	64 044
5 801	16 981	17 026	33 914	27 350	24 923	3 976	141 823	
434	1 596	1 863	4 343	4 260	5 030	1 430	19 369	
.	17	6	.	5	.	-	56	64 048
.	593	277	.	423	.	-	2 208	
.	51	23	.	62	.	-	221	
18	20	.	15	10	-	-	114	64 052
505	698	.	899	860	-	-	3 954	
31	40	.	106	130	-	-	351	
.	.	7	5	.	-	-	73	64 056
.	.	310	297	.	-	-	2 188	
.	.	28	33	.	-	-	183	

Noch: 12. Unbeschränkt Steuerpflichtige, Gesamtbetrag der Einkünfte und
des Gesamtbetrags der Einkünfte

AGS	Verwaltungsbezirk		Gesamtbetrag				
	a) Steuerpflichtige	b) Gesamtbetrag der Einkünfte in 1 000 DM c) Festgesetzte Einkommensteuer / Jahreslohnsteuer	1	5 000	10 000	15 000	20 000
			-	-	-	-	-
			5 000	10 000	15 000	20 000	25 000
64 060	Bliesdorf	a)	8	12	.	4	12
		b)	20	80	.	77	272
		c)	-	-	.	2	19
64 064	Bollersdorf	a)	6	.	8	6	11
		b)	24	.	106	110	252
		c)	-	.	1	5	12
64 068	Bralitz	a)	7	15	7	16	17
		b)	24	117	87	276	391
		c)	-	1	2	6	24
64 072	Bruchmühle	a)	7	19	21	.	19
		b)	24	138	268	.	426
		c)	-	-	1	.	32
64 076	Brunow	a)	.	4	.	.	.
		b)	.	26	.	.	.
		c)	.	-	.	.	.
64 080	Buchholz	a)	3	.	3	3	3
		b)	12	.	40	54	63
		c)	-	.	1	1	2
64 084	Buckow, Stadt	a)	14	33	34	25	.
		b)	47	257	437	428	.
		c)	-	3	2	10	.
64 088	Buschdorf	a)	.	5	.	.	-
		b)	.	33	.	.	-
		c)	.	-	.	.	-
64 092	Carzig	a)
		b)
		c)
64 096	Dahlwitz-Hoppegarten	a)	33	50	73	72	68
		b)	99	371	899	1 266	1 527
		c)	-	2	11	40	78
64 100	Dannenberg	a)	4	6	7	8	9
		b)	12	45	85	137	204
		c)	-	-	1	4	6
64 104	Diedersdorf	a)	4	11	6	10	20
		b)	15	83	73	182	446
		c)	-	-	1	4	9
64 108	Döbbberin	a)	3	-	5	5	.
		b)	6	-	66	87	.
		c)	-	-	-	1	.
64 112	Dolgelin	a)	6	16	11	13	16
		b)	20	117	133	233	354
		c)	-	1	2	5	22
64 116	Eggersdorf / Mü.	a)	.	6	.	6	9
		b)	.	47	.	99	207
		c)	.	-	.	1	16

festgesetzte Einkommensteuer / Jahreslohnsteuer nach Größenklassen
in regionaler Gliederung

der Einkünfte von ... bis unter ... DM								AGS
25 000	30 000	40 000	50 000	75 000	100 000	250 000	Insgesamt	
-	-	-	-	-	-	und		
30 000	40 000	50 000	75 000	100 000	250 000	mehr		
19	21	15	25	.	.	-	139	64 060
528	728	659	1 568	.	.	-	5 305	
32	56	45	180	.	.	-	517	
6	.	.	21	13	.	-	113	64 064
160	.	.	1 219	1 094	.	-	4 422	
7	.	.	167	137	.	-	473	
12	47	13	27	14	7	-	182	64 068
338	1 631	576	1 652	1 175	867	-	7 133	
28	143	43	178	162	184	-	772	
31	45	.	45	32	.	.	306	64 072
866	1 575	.	2 720	2 782	.	.	15 656	
62	142	.	309	401	.	.	2 149	
6	.	5	6	.	.	-	42	64 076
166	.	231	372	.	.	-	1 578	
17	.	27	34	.	.	-	147	
.	.	10	.	4	7	-	50	64 080
.	.	448	.	343	1 012	-	2 654	
.	.	41	.	48	196	-	360	
35	83	65	93	.	30	.	497	64 084
965	2 895	2 915	5 687	.	3 581	.	22 650	
75	220	295	655	.	627	.	2 715	
.	6	.	5	-	-	-	33	64 088
.	210	.	317	-	-	-	1 054	
.	20	.	30	-	-	-	97	
.	-	12	64 092
.	-	454	
.	-	32	
74	176	152	284	182	171	23	1 358	64 096
2 029	6 179	6 830	17 513	15 704	23 536	9 452	85 404	
152	639	771	2 275	2 390	4 680	3 478	14 515	
16	11	12	17	7	3	-	100	64 100
444	376	524	1 015	611	383	-	3 836	
32	34	56	109	100	55	-	396	
8	20	12	23	12	5	-	131	64 104
216	691	527	1 446	1 050	680	-	5 408	
9	48	47	153	144	115	-	533	
4	.	3	7	.	.	-	44	64 108
114	.	134	447	.	.	-	1 583	
10	.	15	58	.	.	-	159	
12	23	12	25	10	5	-	149	64 112
329	810	527	1 591	890	665	-	5 668	
21	76	56	200	132	140	-	654	
10	18	15	.	4	.	-	106	64 116
277	619	677	.	372	.	-	4 295	
29	56	72	.	46	.	-	447	

Noch: 12. Unbeschränkt Steuerpflichtige, Gesamtbetrag der Einkünfte und
des Gesamtbetrags der Einkünfte

AGS	Verwaltungsbezirk		Gesamtbetrag				
	a) Steuerpflichtige		1	5 000	10 000	15 000	20 000
	b) Gesamtbetrag der Einkünfte in 1 000 DM		-	-	-	-	-
	c) Festgesetzte Einkommensteuer / Jahreslohnsteuer		5 000	10 000	15 000	20 000	25 000
64 120	Eichwerder	a)	8	6	4	.	11
		b)	28	50	54	.	251
		c)	-	1	3	.	12
64 124	Falkenberg/Mark	a)	14	24	36	29	41
		b)	33	177	456	501	921
		c)	-	-	5	24	49
64 128	Falkenhagen	a)	3	8	15	22	13
		b)	11	60	182	385	297
		c)	-	1	2	7	17
64 132	Frankenfelde	a)	.	.	6	4	5
		b)	.	.	76	70	116
		c)	.	.	2	2	10
64 136	Fredersdorf-Vogelsdorf	a)	46	93	97	116	110
		b)	139	707	1 206	2 030	2 507
		c)	1	7	22	63	131
64 140	Freudenberg	a)	.	5	4	.	4
		b)	.	41	48	.	86
		c)	.	-	-	.	6
64 144	Friedersdorf	a)	.	4	.	4	.
		b)	.	28	.	68	.
		c)	.	-	.	2	.
64 148	Friedrichsaue	a)	4	5	5	.	.
		b)	12	40	62	.	.
		c)	-	1	-	.	.
64 152	Garzau	a)	.	4	.	3	.
		b)	.	28	.	57	.
		c)	.	-	.	5	.
64 156	Garzin	a)	.	3	6	6	5
		b)	.	19	77	100	112
		c)	.	-	1	3	7
64 160	Genschmar	a)	5	4	9	9	8
		b)	17	31	115	158	175
		c)	-	-	1	5	7
64 164	Gielsdorf	a)	6	9	8	3	8
		b)	16	72	100	54	187
		c)	-	2	-	3	13
64 168	Gieshof-Zelliner Loose	a)	3	.	3	4	4
		b)	8	.	37	68	94
		c)	-	.	1	-	3
64 172	Golzow	a)	18	27	18	31	25
		b)	59	198	238	544	564
		c)	-	1	3	17	29
64 176	Gorgast	a)	7	19	22	26	25
		b)	21	149	276	461	572
		c)	-	1	3	17	33

festgesetzte Einkommensteuer / Jahreslohnsteuer nach Größenklassen
in regionaler Gliederung

der Einkünfte von... bis unter... DM								AGS
25 000	30 000	40 000	50 000	75 000	100 000	250 000 und mehr	Insgesamt	
-	-	-	-	-	-	-	-	-
30 000	40 000	50 000	75 000	100 000	250 000	-	-	-
7	16	.	10	.	.	-	82	64 120
189	551	.	582	.	.	-	2 874	
14	34	.	60	.	.	-	307	
36	83	55	83	39	17	-	457	64 124
991	2 898	2 475	5 198	3 267	2 321	-	19 240	
67	231	246	600	454	466	-	2 141	
18	.	15	42	17	.	.	210	64 128
493	.	678	2 594	1 420	.	.	10 910	
25	.	43	281	203	.	.	1 488	
.	7	4	10	.	.	-	51	64 132
.	253	169	629	.	.	-	1 993	
.	26	9	78	.	.	-	216	
144	398	286	513	311	284	6	2 404	64 136
3 961	13 895	12 864	31 328	26 807	37 574	1 812	134 830	
299	1 295	1 353	3 528	3 787	6 818	549	17 852	
9	17	.	13	4	.	-	83	64 140
242	587	.	772	375	.	-	3 238	
15	45	.	92	49	.	-	312	
6	16	10	7	4	3	.	73	64 144
160	550	444	412	334	431	.	3 494	
10	54	43	43	46	53	.	440	
3	.	3	4	.	.	-	42	64 148
85	.	129	250	.	.	-	1 207	
3	.	4	25	.	.	-	91	
4	14	11	.	7	.	-	68	64 152
112	508	483	.	579	.	-	3 153	
12	45	30	.	83	.	-	324	
.	6	.	5	.	.	-	53	64 156
.	221	.	310	.	.	-	1 751	
.	20	.	43	.	.	-	180	
14	14	11	14	3	-	-	91	64 160
380	476	491	820	248	-	-	2 912	
16	41	46	85	39	-	-	241	
8	24	24	29	13	9	-	141	64 164
228	829	1 063	1 811	1 077	1 241	-	6 678	
18	87	91	213	152	232	-	811	
.	5	.	4	.	.	-	38	64 168
.	174	.	205	.	.	-	1 232	
.	9	.	18	.	.	-	109	
33	54	38	55	29	9	-	337	64 172
898	1 857	1 674	3 383	2 447	1 226	-	13 087	
51	136	136	386	323	258	-	1 340	
19	41	24	35	17	8	-	243	64 176
520	1 439	1 068	2 183	1 409	925	-	9 023	
35	95	113	221	168	163	-	849	

Noch: 12. Unbeschränkt Steuerpflichtige, Gesamtbetrag der Einkünfte und des Gesamtbetrags der Einkünfte

AGS	Verwaltungsbezirk		Gesamtbetrag				
			1	5 000	10 000	15 000	20 000
	a) Steuerpflichtige	b) Gesamtbetrag der Einkünfte in 1 000 DM	-	-	-	-	-
	c) Festgesetzte Einkommensteuer / Jahreslohnsteuer		5 000	10 000	15 000	20 000	25 000
64 180	Groß Neuendorf	a)	4	9	.	14	6
		b)	16	70	.	252	136
		c)	-	1	.	6	12
64 184	Grunow	a)	3	7	4	8	8
		b)	12	60	45	145	179
		c)	-	1	1	3	16
64 188	Gusow	a)	14	18	16	19	18
		b)	44	131	205	349	403
		c)	-	-	3	14	22
64 192	Güstebieser Loose	a)	5	.	8	5	5
		b)	10	.	102	88	118
		c)	-	.	3	3	6
64 196	Haselberg	a)	3	.	5	.	12
		b)	10	.	62	.	268
		c)	-	.	-	.	11
64 200	Hathenow	a)	.	-	-	.	6
		b)	.	-	-	.	134
		c)	.	-	-	.	7
64 204	Heckelberg	a)	8	12	7	14	11
		b)	20	89	86	243	255
		c)	-	1	-	8	8
64 208	Hennickendorf	a)	27	46	36	47	52
		b)	72	334	430	826	1 165
		c)	-	5	10	25	71
64 212	Hermersdorf/Obersdorf	a)	3	11	14	14	14
		b)	10	76	178	253	305
		c)	-	1	1	3	15
64 216	Herzfelde	a)	.	21	21	27	.
		b)	.	156	260	478	.
		c)	.	2	5	14	.
64 220	Hohenwutzen	a)	7	13	17	.	22
		b)	17	112	205	.	483
		c)	-	1	4	.	22
64 224	Hönow	a)	21	39	35	28	37
		b)	62	291	422	484	833
		c)	-	3	5	17	50
64 228	Hoppegarten/Mü.	a)	3	.	.	3	9
		b)	9	.	.	51	214
		c)	-	.	.	2	12
64 232	Ihlow	a)	3	.	6	4	.
		b)	9	.	78	68	.
		c)	-	.	1	2	.
64 236	Jahnsfelde	a)	4	.	.	9	5
		b)	14	.	.	162	115
		c)	-	.	.	3	8

festgesetzte Einkommensteuer / Jahreslohnsteuer nach Größenklassen
in regionaler Gliederung

der Einkünfte von ... bis unter ... DM								AGS
25 000	30 000	40 000	50 000	75 000	100 000	250 000	Insgesamt	
-	-	-	-	-	-	und mehr		
30 000	40 000	50 000	75 000	100 000	250 000			
13	17	14	.	8	.	-	121	64 180
363	583	636	.	658	.	-	4 396	
17	45	39	.	97	.	-	400	
11	10	13	15	8	3	-	90	64 184
313	348	582	840	709	486	-	3 719	
27	31	53	68	100	116	-	415	
13	39	35	46	24	14	-	256	64 188
364	1 339	1 576	2 811	2 040	1 595	-	10 855	
31	114	126	320	318	264	-	1 214	
7	.	9	.	3	.	-	64	64 192
182	.	397	.	236	.	-	2 367	
5	.	28	.	18	.	-	214	
.	5	8	11	.	.	-	60	64 196
.	175	364	698	.	.	-	2 228	
.	7	30	82	.	.	-	214	
.	.	.	.	3	.	.	34	64 200
.	.	.	.	259	.	.	1 730	
.	.	.	.	20	.	.	154	
8	18	16	23	14	8	-	139	64 204
223	622	713	1 376	1 167	1 174	-	5 968	
9	57	56	154	143	234	-	669	
54	170	106	195	104	48	3	888	64 208
1 506	5 988	4 641	12 031	8 899	6 023	1 683	43 598	
108	613	476	1 529	1 347	1 116	732	6 031	
10	20	21	22	8	6	-	143	64 212
274	712	930	1 313	695	765	-	5 511	
21	56	77	124	101	140	-	541	
.	90	73	97	47	12	.	483	64 216
.	3 136	3 287	5 921	3 994	1 477	.	20 976	
.	273	334	719	573	274	.	2 436	
19	34	.	37	17	9	.	218	64 220
535	1 205	.	2 239	1 497	1 061	.	9 816	
45	101	.	245	224	199	.	1 366	
45	86	99	168	133	156	12	859	64 224
1.247	2 943	4 400	10 358	11 488	20 964	5 735	59 228	
80	276	531	1 242	1 587	3 862	2.281	9 933	
5	.	11	.	4	3	.	75	64 228
143	.	478	.	321	387	.	3 506	
18	.	38	.	45	73	.	461	
5	8	4	.	.	-	-	46	64 232
135	290	182	.	.	-	-	1 564	
8	13	8	.	.	-	-	132	
5	.	.	18	6	.	-	71	64 236
143	.	.	1 124	516	.	-	3 052	
11	.	.	140	78	.	-	342	

Noch: 12. Unbeschränkt Steuerpflichtige, Gesamtbetrag der Einkünfte und
des Gesamtbetrags der Einkünfte

AGS	Verwaltungsbezirk		Gesamtbetrag				
	a) Steuerpflichtige		1	5 000	10 000	15 000	20 000
	b) Gesamtbetrag der Einkünfte in 1 000 DM		-	-	-	-	-
	c) Festgesetzte Einkommensteuer / Jahreslohnsteuer		5 000	10 000	15 000	20 000	25 000
64 240	Kiehnwerder	a)	3	-	5	.	4
		b)	11	-	62	.	96
		c)	-	-	1	.	7
64 244	Kienitz	a)	8	13	14	11	11
		b)	24	100	172	188	257
		c)	-	1	1	8	20
64 252	Klosterdorf	a)	.	9	9	6	13
		b)	.	70	106	101	294
		c)	.	-	3	4	20
64 256	Krüge/Gersdorf	a)	5	12	10	15	18
		b)	20	86	128	270	401
		c)	-	1	3	7	28
64 260	Kunersdorf/Metzdorf	a)	7	.	10	7	9
		b)	23	.	118	125	208
		c)	-	.	1	6	20
64 264	Küstrin-Kietz	a)	5	15	16	16	29
		b)	15	123	194	283	651
		c)	-	3	4	10	34
64 268	Lebus, Stadt	a)	18	34	37	28	34
		b)	54	240	467	488	781
		c)	-	4	2	14	49
64 272	Letschin	a)	26	48	38	63	.
		b)	86	356	485	1 110	.
		c)	-	3	6	35	.
64 276	Leuenberg	a)	.	5	4	.	5
		b)	.	34	54	.	114
		c)	.	1	-	.	4
64 280	Libbenichen	a)	6	.	4	4	7
		b)	18	.	53	69	163
		c)	-	.	3	5	11
64 284	Lichtenow	a)	5	.	5	8	11
		b)	19	.	66	145	249
		c)	-	.	-	9	7
64 288	Lietzen	a)	6	5	12	9	20
		b)	16	37	154	156	461
		c)	-	1	2	3	30
64 292	Lüdersdorf/Biesdorf	a)	.	3	6	.	.
		b)	.	18	73	.	.
		c)	.	-	1	.	.
64 296	Mädewitz	a)	.	.	.	7	6
		b)	.	.	.	122	140
		c)	.	.	.	3	6
64 300	Mallnow	a)	3	6	5	.	11
		b)	8	41	66	.	244
		c)	-	1	1	.	13

festgesetzte Einkommensteuer / Jahreslohnsteuer nach Größenklassen
in regionaler Gliederung

der Einkünfte von ... bis unter ... DM								AGS
25 000	30 000	40 000	50 000	75 000	100 000	250 000	Insgesamt	
-	-	-	-	-	-	und mehr		
30 000	40 000	50 000	75 000	100 000	250 000			
.	4	.	6	.	.	-	35	64 240
.	140	.	363	.	.	-	1 254	
.	10	.	41	.	.	-	117	
15	29	19	26	5	3	-	154	64 244
417	1 000	852	1 587	445	316	-	5 358	
33	87	85	181	63	61	-	541	
.	13	16	20	.	.	-	124	64 252
.	453	701	1 193	.	.	-	5 174	
.	45	59	129	.	.	-	566	
14	17	14	16	11	6	-	138	64 256
380	593	631	1 006	902	778	-	5 193	
24	54	51	100	103	157	-	528	
10	14	.	10	5	.	-	89	64 260
269	481	.	601	421	.	-	2 688	
23	32	.	68	64	.	-	254	
11	60	37	28	20	6	-	243	64 264
294	2 123	1 662	1 741	1 666	648	-	9 401	
26	175	158	177	248	115	-	951	
47	82	65	105	97	77	7	631	64 268
1 293	2 833	2 891	6 540	8 366	10 817	2 668	37 438	
106	214	261	665	1 045	1 939	959	5 257	
71	111	.	107	44	19	.	676	64 272
1 945	3 847	.	6 499	3 717	2 669	.	26 504	
122	272	.	724	570	553	.	2 897	
.	11	.	23	7	3	-	85	64 276
.	380	.	1 401	630	377	-	3 715	
.	38	.	142	81	80	-	396	
7	20	.	13	.	5	-	85	64 280
199	708	.	816	.	656	-	3 826	
10	58	.	108	.	143	-	452	
10	.	17	.	15	13	.	123	64 284
282	.	789	.	1 231	1 742	.	6 629	
18	.	89	.	169	363	.	1 016	
16	23	18	32	9	7	-	157	64 288
431	804	809	1 887	758	828	-	6 343	
29	60	60	184	91	134	-	592	
4	.	9	10	7	5	-	68	64 292
108	.	406	577	609	637	-	3 054	
9	.	53	64	77	103	-	357	
.	18	10	.	.	.	-	61	64 296
.	615	446	.	.	.	-	2 471	
.	39	43	.	.	.	-	243	
.	13	14	14	.	-	-	85	64 300
.	461	643	834	.	-	-	3 231	
.	26	49	74	.	-	-	258	

Noch: 12. Unbeschränkt Steuerpflichtige, Gesamtbetrag der Einkünfte und
des Gesamtbetrags der Einkünfte

AGS	Verwaltungsbezirk		Gesamtbetrag				
	a) Steuerpflichtige	b) Gesamtbetrag der Einkünfte in 1 000 DM c) Festgesetzte Einkommensteuer / Jahreslohnsteuer	1	5 000	10 000	15 000	20 000
			-	-	-	-	-
			5 000	10 000	15 000	20 000	25 000
64 304	Manschnow	a)	17	25	.	32	29
		b)	56	181	.	570	645
		c)	-	1	.	9	33
64 308	Marxdorf	a)	-	.	.	3	4
		b)	-	.	.	49	96
		c)	-	.	.	2	7
64 312	Möglin	a)	.	.	3	5	.
		b)	.	.	40	95	.
		c)	.	.	2	2	.
64 316	Müncheberg, Stadt	a)	49	74	.	96	123
		b)	137	571	.	1 676	2 783
		c)	1	3	.	55	160
64 320	Münchehofe	a)	.	3	9	6	.
		b)	.	22	107	110	.
		c)	.	-	1	4	.
64 324	Neu Mahlisch	a)
		b)
		c)
64 328	Neubarnim	a)	5	7	6	.	8
		b)	10	49	82	.	178
		c)	-	-	-	.	7
64 332	Neuenhagen	a)	16	17	13	12	16
		b)	53	124	172	212	360
		c)	-	2	4	8	23
64 336	Neuenhagen bei Berlin	a)	89	.	159	165	192
		b)	266	.	1 975	2 917	4 348
		c)	2	.	25	114	231
64 340	Neuhardenberg	a)	.	54	85	.	.
		b)	.	398	1 080	.	.
		c)	.	3	27	.	.
64 344	Neuküstrinchen	a)	9	.	.	8	4
		b)	31	.	.	150	91
		c)	-	.	.	2	2
64 348	Neulewin	a)	11	16	15	14	.
		b)	34	128	177	248	.
		c)	-	1	4	12	.
64 352	Neulietzegöricke	a)	-	5	4	.	7
		b)	-	37	48	.	158
		c)	-	-	-	.	8
64 356	Neureetz	a)	5	.	3	8	.
		b)	16	.	39	138	.
		c)	-	.	1	3	.
64 360	Neurüdnitz	a)	.	4	5	.	3
		b)	.	32	60	.	69
		c)	.	-	-	.	8

festgesetzte Einkommensteuer / Jahreslohnsteuer nach Größenklassen
in regionaler Gliederung

der Einkünfte von ... bis unter ... DM								AGS
25 000	30 000	40 000	50 000	75 000	100 000	250 000	Insgesamt	
30 000	40 000	50 000	75 000	100 000	250 000	und mehr		
.	87	38	58	.	18	.	393	64 304
.	2 948	1 698	3 599	.	2 129	.	15 319	
.	207	139	378	.	395	.	1 581	
6	.	4	4	.	.	.	38	64 308
175	.	174	248	.	.	.	1 288	
14	.	26	22	.	.	.	100	
6	6	6	46	64 312
159	208	257	2 130	
12	13	23	327	
.	246	195	298	157	101	.	1 555	64 316
.	8 583	8 621	18 219	13 541	13 291	.	72 636	
.	813	813	2 191	1 956	2 443	.	8 905	
5	15	10	17	11	.	.	91	64 320
137	512	451	1 020	919	.	.	4 440	
9	35	41	120	135	.	.	568	
.	28	64 324
.	736	
.	65	
14	.	.	8	.	.	.	79	64 328
387	.	.	451	.	.	.	2 518	
21	.	.	53	.	.	.	215	
31	49	30	55	26	11	.	276	64 332
855	1 705	1 324	3 435	2 227	1 302	.	11 770	
54	145	138	419	312	223	.	1 327	
211	504	450	730	497	515	.	3 691	64 336
5 773	17 614	20 148	44 837	42 916	69 932	.	225 598	
424	1 712	2 131	5 453	6 300	13 282	.	34 611	
81	145	112	181	76	27	.	926	64 340
2 209	5 095	5 003	11 086	6 507	3 392	.	37 832	
139	443	411	1 368	986	613	.	4 178	
.	15	.	7	.	3	.	63	64 344
.	532	.	420	.	330	.	2 269	
.	38	.	36	.	56	.	209	
21	26	.	38	7	.	.	188	64 348
566	878	.	2 303	612	.	.	7 063	
37	65	.	235	95	.	.	779	
11	13	3	62	64 352
300	450	131	2 166	
28	26	4	171	
12	13	8	17	4	.	.	91	64 356
332	463	364	1 040	338	.	.	3 148	
28	28	35	107	45	.	.	284	
.	12	8	12	6	.	.	68	64 360
.	409	364	754	537	.	.	3 048	
.	24	34	81	80	.	.	340	

Noch: 12. Unbeschränkt Steuerpflichtige, Gesamtbetrag der Einkünfte und
des Gesamtbetrags der Einkünfte

AGS	Verwaltungsbezirk		Gesamtbetrag				
	a) Steuerpflichtige		1	5 000	10 000	15 000	20 000
	b) Gesamtbetrag der Einkünfte in 1 000 DM		-	-	-	-	-
	c) Festgesetzte Einkommensteuer / Jahreslohnsteuer		5 000	10 000	15 000	20 000	25 000
64 364	Neutrebbin	a)	16	18	.	24	28
		b)	50	134	.	428	636
		c)	-	2	.	9	32
64 368	Niederjesar	a)	6	.	6	.	6
		b)	15	.	80	.	134
		c)	-	.	2	.	9
64 372	Ortwig	a)	3	5	14	12	13
		b)	7	38	186	220	296
		c)	-	-	6	5	11
64 376	Petershagen	a)	3	5	.	4	6
		b)	6	39	.	65	137
		c)	-	-	.	3	5
64 380	Petershagen/Eggersdorf	a)	.	109	126	127	154
		b)	.	809	1 538	2 227	3 486
		c)	.	6	20	77	179
64 384	Platkow	a)	4	9	8	13	16
		b)	11	62	96	228	353
		c)	-	-	2	7	26
64 388	Podelzig	a)	14	12	12	14	18
		b)	34	98	142	254	417
		c)	-	1	3	7	17
64 392	Prötzel	a)	7	9	16	14	21
		b)	20	69	196	243	476
		c)	-	-	4	8	33
64 396	Quappendorf	a)	.	.	-	.	.
		b)	.	.	-	.	.
		c)	.	.	-	.	.
64 400	Rathsdorf/Neugaul	a)	4	.	3	6	7
		b)	9	.	34	105	161
		c)	-	.	-	1	1
64 404	Rathstock	a)	5	7	5	5	.
		b)	19	54	61	90	.
		c)	-	-	1	6	.
64 408	Rehfelde	a)	.	.	35	.	42
		b)	.	.	451	.	957
		c)	.	.	7	.	67
64 412	Reichenberg	a)	3	4	9	.	11
		b)	11	34	116	.	248
		c)	-	-	1	.	9
64 416	Reichenow	a)	3	9	7	7	16
		b)	12	69	87	126	353
		c)	-	-	4	4	20
64 420	Reitwein	a)	-	14	8	6	12
		b)	-	105	98	109	262
		c)	-	1	1	4	15

festgesetzte Einkommensteuer / Jahreslohnsteuer nach Größenklassen
in regionaler Gliederung

der Einkünfte von ... bis unter ... DM								AGS
25 000	30 000	40 000	50 000	75 000	100 000	250 000	Insgesamt	
-	-	-	-	-	-	und mehr		
30 000	40 000	50 000	75 000	100 000	250 000	mehr		
33	.	33	68	22	12	.	327	64 364
904	.	1 463	4 171	1 901	1 541	.	13 372	
59	.	108	437	281	302	.	1 418	
3	8	.	10	.	-	-	54	64 368
85	264	.	612	.	-	-	1 854	
5	10	.	75	.	-	-	142	
.	16	.	12	6	.	-	97	64 372
.	539	.	735	512	.	-	3 186	
.	32	.	82	75	.	-	275	
7	.	12	.	5	4	-	77	64 376
189	.	557	.	440	529	-	3 317	
12	.	43	.	59	75	-	310	
189	400	349	567	339	333	.	2 773	64 380
5 205	14 068	15 652	34 564	29 096	45 357	.	162 016	
368	1 257	1 583	4 088	4 065	8 539	.	24 090	
14	31	18	22	7	4	-	146	64 384
388	1 084	810	1 379	594	421	-	5 426	
26	90	69	147	85	77	-	529	
16	27	28	39	24	14	-	218	64 388
450	927	1 235	2 383	2 076	1 712	-	9 728	
21	72	99	247	279	330	-	1 076	
23	32	20	42	17	5	-	206	64 392
631	1 113	896	2 567	1 411	643	-	8 264	
46	113	95	301	183	109	-	892	
4	6	.	7	.	-	-	36	64 396
108	199	.	438	.	-	-	1 246	
8	20	.	51	.	-	-	123	
10	12	.	.	5	.	-	61	64 400
276	424	.	.	411	.	-	2 212	
12	18	.	.	53	.	-	186	
8	12	9	12	.	.	-	80	64 404
217	402	401	736	.	.	-	3 040	
10	28	44	83	.	.	-	328	
41	132	85	146	87	63	.	715	64 408
1 133	4 627	3 822	8 912	7 379	8 704	.	37 462	
96	359	382	944	1 016	1 504	.	4 632	
8	.	14	24	6	.	-	95	64 412
224	.	629	1 479	488	.	-	3 739	
19	.	54	172	73	.	-	371	
9	15	8	11	8	3	-	96	64 416
244	519	363	649	721	344	-	3 485	
24	32	35	75	94	56	-	343	
14	31	15	23	5	6	-	134	64 420
396	1 069	677	1 411	431	724	-	5 282	
31	86	61	139	62	133	-	534	

Noch: 12. Unbeschränkt Steuerpflichtige, Gesamtbetrag der Einkünfte und des Gesamtbetrags der Einkünfte

AGS	Verwaltungsbezirk		Gesamtbetrag				
	a) Steuerpflichtige	b) Gesamtbetrag der Einkünfte in 1 000 DM c) Festgesetzte Einkommensteuer / Jahreslohnsteuer	1	5 000	10 000	15 000	20 000
			-	-	-	-	-
			5 000	10 000	15 000	20 000	25 000
64 424	Ringenwalde	a)	.	.	.	3	.
		b)	.	.	.	54	.
		c)	.	.	.	2	.
64 428	Rüdersdorf b. Bln.	a)	123	171	155	165	161
		b)	387	1 299	1 901	2 889	3 617
		c)	4	9	27	102	212
64 432	Sachsendorf	a)	8	14	7	8	8
		b)	26	110	90	146	185
		c)	-	-	1	8	11
64 436	Schiffmühle	a)	8	13	10	16	19
		b)	31	96	126	280	420
		c)	-	1	3	8	21
64 440	Schönfließ	a)	-
		b)	-
		c)	-
64 444	Schulzendorf	a)	.	5	7	.	.
		b)	.	35	87	.	.
		c)	.	-	2	.	.
64 448	Seelow, Stadt	a)	68	90	.	94	106
		b)	203	671	.	1 678	2 395
		c)	2	5	.	54	146
64 452	Sietzing	a)	5	.	4	.	12
		b)	17	.	55	.	261
		c)	-	.	1	.	5
64 456	Sophienthal	a)	.	.	.	9	7
		b)	.	.	.	157	159
		c)	.	.	.	4	9
64 460	Steinbeck	a)	3	.	6	3	6
		b)	4	.	77	48	136
		c)	-	.	2	1	12
64 464	Steintoch	a)	12	9	8	23	13
		b)	36	67	101	409	296
		c)	-	1	1	18	25
64 468	Sternebeck/Harnekop	a)	5	6	9	.	4
		b)	19	44	115	.	87
		c)	-	1	1	.	5
64 472	Strausberg, Stadt	a)	256	387	469	411	493
		b)	714	2 889	5 877	7 164	11 156
		c)	4	25	108	282	741
64 476	Trebnitz	a)	6	9	5	15	14
		b)	20	79	57	263	313
		c)	-	-	-	11	18
64 480	Treplin	a)	4	3	.	6	.
		b)	12	22	.	106	.
		c)	-	-	.	1	.

festgesetzte Einkommensteuer / Jahreslohnsteuer nach Größenklassen
in regionaler Gliederung

der Einkünfte von ... bis unter ... DM								AGS
25 000	30 000	40 000	50 000	75 000	100 000	250 000 und mehr	Insgesamt	
30 000	40 000	50 000	75 000	100 000	250 000			
5	4	6	.	.	.	-	38	64 424
139	140	269	.	.	.	-	1 771	
11	12	31	.	.	.	-	219	
214	602	393	664	372	173	7	3 200	64 428
5 928	21 221	17 537	41 495	31 766	22 794	2 997	153 831	
476	2 164	1 976	5 278	4 906	4 552	1 159	20 866	
19	25	18	22	7	6	-	142	64 432
529	864	796	1 292	576	872	-	5 485	
35	63	52	135	82	169	-	557	
21	38	22	26	14	12	-	199	64 436
584	1 328	972	1 575	1 229	1 641	-	8 282	
54	129	93	185	194	280	-	967	
3	3	4	.	.	.	-	32	64 440
84	106	178	.	.	.	-	1 357	
9	5	9	.	.	.	-	143	
12	17	8	16	5	.	-	89	64 444
337	592	347	937	434	.	-	3 739	
25	59	24	87	55	.	-	409	
.	239	199	328	175	117	.	1 622	64 448
.	8 354	8 915	20 185	15 048	15 195	.	77 861	
.	819	938	2 466	2 255	2 959	.	10 218	
.	15	6	7	4	.	-	66	64 452
.	510	278	444	325	.	-	2 229	
.	35	11	50	40	.	-	169	
5	.	8	.	.	.	-	55	64 456
139	.	364	.	.	.	-	1 932	
8	.	28	.	.	.	-	184	
.	9	10	.	4	-	-	53	64 460
.	320	445	.	324	-	-	1 809	
.	16	41	.	40	-	-	165	
10	27	21	23	10	3	-	159	64 464
279	933	947	1 351	812	416	-	5 647	
17	67	75	145	116	88	-	554	
17	.	12	8	.	3	-	88	64 468
476	.	544	475	.	305	-	2 832	
42	.	41	59	.	43	-	256	
537	1 354	1 064	1 731	1 137	686	23	8 548	64 472
14 786	47 567	47 574	106 700	97 373	86 144	7 923	435 866	
1 263	4 949	5 428	13 946	15 336	16 943	2 711	61 737	
15	25	21	27	8	3	-	148	64 476
396	854	935	1 625	685	386	-	5 616	
37	73	81	165	107	73	-	566	
8	14	.	22	17	12	.	107	64 480
219	461	.	1 380	1 423	1 555	.	6 065	
13	43	.	125	178	234	.	709	

Noch: 12. Unbeschränkt Steuerpflichtige, Gesamtbetrag der Einkünfte und
des Gesamtbetrags der Einkünfte

AGS	Verwaltungsbezirk		Gesamtbetrag				
	a) Steuerpflichtige		1	5 000	10 000	15 000	20 000
	b) Gesamtbetrag der Einkünfte in 1 000 DM		-	-	-	-	-
	c) Festgesetzte Einkommensteuer / Jahreslohnsteuer		5 000	10 000	15 000	20 000	25 000
64 484	Waldsiedersdorf	a)	14	18	15	19	17
		b)	42	141	182	330	383
		c)	-	1	1	12	30
64 488	Wegendorf	a)	4	4	7	3	6
		b)	11	34	90	55	137
		c)	-	1	1	4	5
64 492	Werbig	a)	7	.	6	.	15
		b)	13	.	75	.	339
		c)	-	.	1	.	18
64 496	Werder	a)	4	4	4	9	7
		b)	12	30	51	160	159
		c)	-	-	1	4	10
64 500	Wesendahl	a)	5	3	3	5	10
		b)	19	26	31	85	229
		c)	-	-	-	-	11
64 504	Wölsickendorf/Wollenberg	a)	.	9	5	4	.
		b)	.	63	61	74	.
		c)	.	-	1	2	.
64 508	Worin	a)	8	12	.	20	8
		b)	23	85	.	356	178
		c)	-	-	.	15	13
64 512	Wriezen, Stadt	a)	72	92	123	123	172
		b)	204	695	1 538	2 179	3 899
		c)	3	7	23	98	227
64 516	Wulkow bei Booßen	a)	-	.	3	4	6
		b)	-	.	35	66	137
		c)	-	.	-	-	5
64 520	Wulkow bei Trebnitz	a)	.	.	4	6	5
		b)	.	.	53	101	115
		c)	.	.	1	3	7
64 528	Wustrów	a)	3	.	.	.	3
		b)	9	.	.	.	69
		c)	-	.	.	.	4
64 532	Zäckericker Loose	a)	.	.	3	.	.
		b)	.	.	38	.	.
		c)	.	.	1	.	.
64 536	Zechin	a)	7	5	10	12	12
		b)	19	40	120	212	266
		c)	-	1	-	7	7
64 540	Zinnndorf	a)	3	6	6	4	.
		b)	8	40	79	75	.
		c)	-	-	1	3	.

festgesetzte Einkommensteuer / Jahreslohnsteuer nach Größenklassen
in regionaler Gliederung

der Einkünfte von . . . bis unter . . . DM								AGS
25 000	30 000	40 000	50 000	75 000	100 000	250 000	Insgesamt	
30 000	40 000	50 000	75 000	100 000	250 000	und mehr		
15	42	30	63	39	21	-	293	64 484
419	1 450	1 318	3 961	3 296	2 816	-	14 340	
37	127	115	484	486	603	-	1 895	
10	16	15	30	26	29	-	150	64 488
274	557	663	1 851	2 230	4 067	-	9 970	
24	37	52	117	220	708	-	1 168	
10	29	11	.	11	5	.	144	64 492
271	1 013	494	.	936	694	.	6 243	
10	92	44	.	136	148	.	749	
10	25	7	28	9	4	-	111	64 496
272	866	301	1 715	789	555	-	4 909	
19	59	25	201	116	107	-	543	
12	13	7	10	5	9	-	82	64 500
326	463	306	641	451	1 085	-	3 661	
26	44	37	62	50	168	-	399	
11	25	.	13	10	.	-	98	64 504
295	887	.	804	851	.	-	3 878	
22	73	.	96	106	.	-	417	
.	29	18	17	11	.	.	167	64 508
.	1 009	799	1 091	984	.	.	6 151	
.	80	64	135	170	.	.	697	
172	306	281	325	161	87	3	1 917	64 512
4 710	10 625	12 480	20 177	13 878	11 816	932	83 133	
368	967	1 237	2 558	2 087	2 478	302	10 355	
8	.	5	11	.	.	.	58	64 516
223	.	220	673	.	.	.	5 207	
15	.	18	60	.	.	.	1 337	
3	6	3	.	.	3	-	47	64 520
83	222	136	.	.	336	-	1 939	
4	10	8	.	.	53	-	167	
6	8	.	.	3	.	-	40	64 528
164	272	.	.	265	.	-	1 470	
15	21	.	.	37	.	-	141	
4	.	4	3	.	.	-	38	64 532
110	.	170	192	.	.	-	1 362	
7	.	15	19	.	.	-	146	
19	18	19	24	4	4	-	134	64 536
523	629	840	1 479	347	481	-	4 957	
32	46	67	145	53	86	-	444	
3	15	.	23	6	.	-	89	64 540
79	546	.	1 401	509	.	-	3 737	
6	40	.	168	66	.	-	392	

Noch: 12. Unbeschränkt Steuerpflichtige, Gesamtbetrag der Einkünfte und
des Gesamtbetrags der Einkünfte

AGS	Verwaltungsbezirk		Gesamtbetrag				
	a) Steuerpflichtige		1	5 000	10 000	15 000	20 000
	b) Gesamtbetrag der Einkünfte in 1 000 DM		-	-	-	-	-
	c) Festgesetzte Einkommensteuer / Jahreslohnsteuer		5 000	10 000	15 000	20 000	25 000
65 000	Kreis Oberhavel	a)	1 697	2 433	2 435	2 531	2 938
		b)	4 933	18 348	30 284	44 203	66 140
		c)	37	175	460	1 634	3 929
65 004	Altflüdersdorf	a)	.	12	5	10	9
		b)	.	87	61	170	210
		c)	.	1	-	6	12
65 008	Altthymen	a)	.	4	.	5	.
		b)	.	30	.	86	.
		c)	.	-	.	4	.
65 012	Badingen	a)	7	14	7	14	18
		b)	23	109	92	241	403
		c)	-	1	1	8	26
65 016	Bärenklau	a)	4	10	13	8	10
		b)	11	77	160	139	227
		c)	-	-	1	6	12
65 020	Barsdorf	a)	5
		b)	110
		c)	3
65 024	Baumgarten	a)	.	.	-	.	3
		b)	.	.	-	.	66
		c)	.	.	-	.	7
65 028	Beetz	a)	16	15	11	13	12
		b)	35	112	137	228	277
		c)	-	-	2	6	13
65 032	Bergsdorf	a)	6	7	6	7	.
		b)	15	64	74	123	.
		c)	-	1	1	5	.
65 036	Birkenwerder	a)	61	70	73	67	66
		b)	177	515	905	1 184	1 490
		c)	1	4	24	55	70
65 040	Blumenow	a)	3	.	5	6	4
		b)	12	.	64	107	92
		c)	-	.	1	4	4
65 044	Bötzow	a)	20	18	22	.	27
		b)	58	132	272	.	620
		c)	-	1	4	.	35
65 048	Bredereiche	a)	8	9	19	12	27
		b)	28	67	241	209	607
		c)	-	1	1	7	30
65 052	Burgwall	a)	4	6	.	8	4
		b)	6	43	.	144	89
		c)	-	-	.	7	7
65 056	Dannenwalde	a)	.	4	7	6	.
		b)	.	29	84	108	.
		c)	.	-	2	6	.

festgesetzte Einkommensteuer / Jahreslohnsteuer nach Größenklassen
in regionaler Gliederung

der Einkünfte von ... bis unter ... DM								AGS
25 000	30 000	40 000	50 000	75 000	100 000	250 000	Insgesamt	
-	-	-	-	-	-	und mehr		
30 000	40 000	50 000	75 000	100 000	250 000			
3 396	8 088	6 669	10 260	5 807	4 383	180	50 817	65 000
93 608	283 279	297 978	629 378	497 555	579 506	79 711	2 624 923	
7 019	27 301	32 413	79 466	75 941	111 957	28 624	368 955	
.	30	23	37	14	.	-	160	65 004
.	1 059	1 043	2 210	1 159	.	-	6 904	
.	82	97	232	137	.	-	679	
5	.	5	.	.	-	-	37	65 008
141	.	221	.	.	-	-	1 211	
9	.	15	.	.	-	-	96	
.	28	.	30	17	.	-	183	65 012
.	977	.	1 814	1 487	.	-	7 036	
.	78	.	219	197	.	-	679	
12	32	27	55	45	87	6	309	65 016
333	1 132	1 218	3 340	3 957	13 000	1 981	25 575	
12	93	112	320	437	2 273	558	3 824	
.	.	3	.	-	-	-	31	65 020
.	.	139	.	-	-	-	968	
.	.	2	.	-	-	-	75	
6	.	4	3	.	-	-	28	65 024
168	.	176	180	.	-	-	890	
17	.	11	21	.	-	-	86	
14	52	28	54	20	6	-	241	65 028
386	1 807	1 234	3 258	1 710	703	-	9 887	
34	176	111	387	244	130	-	1 103	
13	27	.	24	13	.	.	140	65 032
357	921	.	1 437	1 060	.	.	6 339	
15	59	.	148	150	.	.	843	
80	266	226	382	248	229	11	1 779	65 036
2 214	9 268	10 088	23 784	21 337	30 825	3 416	105 203	
171	974	1 169	3 045	3 255	5 866	1 132	15 765	
.	5	11	.	.	3	-	58	65 040
.	175	479	.	.	321	-	2 248	
.	9	27	.	.	59	-	217	
.	79	88	94	60	39	.	523	65 044
.	2 797	3 947	5 738	5 064	5 154	.	26 629	
.	292	383	705	747	939	.	3 647	
20	43	27	31	11	5	-	212	65 048
551	1 452	1 230	1 855	896	558	-	7 696	
20	118	82	190	118	98	-	665	
.	10	10	12	.	-	-	65	65 052
.	348	424	721	.	-	-	2 299	
.	21	32	78	.	-	-	210	
5	14	.	15	9	.	-	82	65 056
136	493	.	872	756	.	-	3 333	
7	32	.	88	103	.	-	332	

Noch: 12. Unbeschränkt Steuerpflichtige, Gesamtbetrag der Einkünfte und
des Gesamtbetrags der Einkünfte

AGS	Verwaltungsbezirk		Gesamtbetrag				
	a) Steuerpflichtige	b) Gesamtbetrag der Einkünfte in 1 000 DM c) Festgesetzte Einkommensteuer / Jahreslohnsteuer	1	5 000	10 000	15 000	20 000
			-	-	-	-	-
			5 000	10 000	15 000	20 000	25 000
65 060	Dollgow	a)	5	.	10	10	6
		b)	16	.	126	170	141
		c)	-	.	-	6	9
65 064	Eichstädt	a)	5	4	4	9	9
		b)	18	28	48	155	205
		c)	-	-	-	6	15
65 068	Falkenthal	a)	5	11	16	21	20
		b)	17	78	203	359	450
		c)	-	-	-	7	16
65 072	Flatow	a)	6	13	6	5	11
		b)	16	101	76	88	256
		c)	-	1	3	1	14
65 076	Freienhagen	a)	.	.	4	.	5
		b)	.	.	53	.	111
		c)	.	.	-	.	6
65 080	Friedrichsthal	a)	14	21	23	.	28
		b)	42	169	286	.	627
		c)	-	1	4	.	32
65 084	Fürstenberg/Havel, Stadt	a)	43	68	73	77	122
		b)	129	517	885	1 364	2 731
		c)	1	6	11	49	168
65 088	Germendorf	a)	13	14	16	15	.
		b)	43	101	191	259	.
		c)	-	1	5	10	.
65 092	Glambeck	a)	.	3	.	3	.
		b)	.	28	.	49	.
		c)	.	-	.	1	.
65 096	Glienicke/Nordbahn	a)	40	83	.	64	59
		b)	122	651	.	1 108	1 331
		c)	-	6	.	43	78
65 100	Gransee, Stadt	a)	49	84	72	75	95
		b)	153	625	887	1 317	2 142
		c)	1	5	13	48	112
65 104	Grieben	a)	5	12	12	14	13
		b)	16	91	144	255	303
		c)	-	1	2	10	25
65 108	Groß-Ziethen	a)	3	.	.	4	7
		b)	9	.	.	68	159
		c)	-	.	.	1	13
65 112	Großmutz	a)	.	6	8	.	5
		b)	.	42	97	.	118
		c)	.	-	1	.	8
65 116	Großwoltersdorf	a)	3	6	3	8	6
		b)	10	45	33	145	134
		c)	-	-	1	5	8

**festgesetzte Einkommensteuer / Jahreslohnsteuer nach Größenklassen
in regionaler Gliederung**

der Einkünfte von . . . bis unter . . . DM								AGS
25 000	30 000	40 000	50 000	75 000	100 000	250 000	Insgesamt	
-	-	-	-	-	-	und mehr		
30 000	40 000	50 000	75 000	100 000	250 000			
9	11	13	.	7	.	.	89	65 060
245	371	582	.	590	.	.	3 743	
15	28	47	.	74	.	.	407	
11	24	25	29	16	8	-	144	65 064
306	842	1 096	1 763	1 365	1 129	-	6 954	
28	83	124	196	198	212	-	861	
24	39	24	47	18	3	-	228	65 068
667	1 371	1 097	2 809	1 502	358	-	8 912	
41	98	97	304	207	68	-	837	
16	30	23	47	18	3	-	178	65 072
434	1 078	1 006	2 898	1 491	383	-	7 828	
31	89	96	340	200	85	-	860	
.	10	12	24	9	5	-	94	65 076
.	353	536	1 477	733	615	-	4 374	
.	38	47	178	104	107	-	509	
43	.	65	84	71	43	.	492	65 080
1 185	.	2 903	5 158	6 070	5 650	.	25 337	
81	.	298	586	841	1 138	.	3 300	
133	210	188	212	88	59	4	1 277	65 084
3 653	7 263	8 404	13 033	7 516	7 616	1 329	54 440	
268	609	837	1 475	1 090	1 414	440	6 368	
24	64	56	91	.	58	.	423	65 088
670	2 252	2 512	5 602	.	7 514	.	25 003	
43	180	285	620	.	1 421	.	3 616	
6	4	3	.	.	-	-	34	65 092
164	139	129	.	.	-	-	1 139	
17	5	9	.	.	-	-	96	
71	190	194	343	231	282	.	1 619	65 096
1 973	6 642	8 663	21 024	19 907	39 677	.	114 327	
135	728	1 008	2 857	3 126	8 141	.	20 631	
116	226	155	289	121	80	4	1 366	65 100
3 193	7 888	6 940	17 668	10 364	10 465	1 168	62 811	
217	691	634	2 173	1 460	2 024	313	7 690	
14	32	16	34	5	6	-	163	65 104
381	1 108	707	1 996	431	938	-	6 368	
28	121	52	214	63	168	-	686	
.	15	.	19	9	.	-	77	65 108
.	520	.	1 122	804	.	-	3 493	
.	46	.	116	114	.	-	357	
8	16	16	13	.	.	-	92	65 112
226	560	701	804	.	.	-	3 274	
15	44	57	95	.	.	-	315	
9	22	11	21	8	4	-	101	65 116
240	760	484	1 336	699	462	-	4 348	
8	62	27	157	87	86	-	442	

Noch: 12. Unbeschränkt Steuerpflichtige, Gesamtbetrag der Einkünfte und
des Gesamtbetrags der Einkünfte

AGS	Verwaltungsbezirk		Gesamtbetrag				
	a) Steuerpflichtige		1	5 000	10 000	15 000	20 000
	b) Gesamtbetrag der Einkünfte in 1 000 DM		-	-	-	-	-
	c) Festgesetzte Einkommensteuer / Jahreslohnsteuer		5 000	10 000	15 000	20 000	25 000
65 120	Grüneberg	a)	9	19	16	29	30
		b)	30	148	195	520	690
		c)	-	2	1	15	34
65 124	Gutengermendorf	a)	4	.	4	6	7
		b)	13	.	48	106	164
		c)	-	.	-	4	10
65 128	Hammer	a)	10	9	19	14	16
		b)	34	74	241	247	365
		c)	-	1	2	9	9
65 132	Häsen	a)	5	3	7	10	10
		b)	15	21	82	175	225
		c)	-	-	2	5	12
65 136	Hennigsdorf, Stadt	a)	296	404	347	338	354
		b)	846	3 025	4 278	5 936	7 931
		c)	15	46	81	246	519
65 140	Himmelpfort	a)	4	11	10	10	22
		b)	9	81	124	172	506
		c)	-	1	2	5	21
65 144	Hohen Neuendorf	a)	134	200	182	174	.
		b)	395	1 529	2 230	2 978	.
		c)	2	11	36	85	.
65 148	Hohenbruch	a)	.	8	4	9	.
		b)	.	62	55	160	.
		c)	.	-	-	5	.
65 152	Kappe	a)	4
		b)	14
		c)	-
65 156	Klein-Mutz	a)	4	9	9	7	15
		b)	10	62	108	115	332
		c)	-	-	2	4	21
65 160	Kraatz-Buberow	a)	5	7	8	5	6
		b)	13	50	102	93	132
		c)	1	-	1	4	10
65 164	Kremmen, Stadt	a)	35	44	41	43	65
		b)	100	322	525	753	1 477
		c)	1	1	8	25	87
65 168	Kreuzbruch	a)	-	.	8	6	3
		b)	-	.	100	103	64
		c)	-	.	1	3	4
65 172	Krewelin	a)	4	5	6	6	5
		b)	13	33	74	102	108
		c)	-	-	1	2	6
65 176	Kurtschlag	a)	3	3	.	.	.
		b)	8	24	.	.	.
		c)	-	-	.	.	.

festgesetzte Einkommensteuer / Jahreslohnsteuer nach Größenklassen
in regionaler Gliederung

der Einkünfte von ... bis unter ... DM								AGS
25 000	30 000	40 000	50 000	75 000	100 000	250 000	Insgesamt	
-	-	-	-	-	-	und		
30 000	40 000	50 000	75 000	100 000	250 000	mehr		
28	67	34	59	18	12	-	321	65 120
761	2 362	1 525	3 555	1 525	1 579	-	12 892	
47	193	129	403	200	319	-	1 343	
.	10	5	13	4	.	-	72	65 124
.	346	224	815	339	.	-	2 898	
.	24	24	80	51	.	-	308	
18	38	21	25	9	5	-	184	65 128
495	1 318	948	1 464	775	593	-	6 554	
32	97	89	169	113	117	-	639	
.	26	.	15	8	.	.	118	65 132
.	882	.	886	682	.	.	4 495	
.	75	.	92	90	.	.	511	
388	1 097	925	1 493	927	633	10	7 212	65 136
10 671	38 614	41 184	91 670	79 251	81 747	3 261	368 415	
867	4 367	5 102	12 777	13 005	16 348	987	54 358	
9	27	11	33	8	7	-	152	65 140
254	936	485	2 068	690	961	-	6 286	
24	81	30	240	91	175	-	669	
240	630	609	986	667	649	.	4 719	65 144
6 625	22 190	27 370	60 221	57 250	86 062	.	284 144	
492	2 196	3 190	7 857	8 799	16 502	.	43 750	
9	.	16	25	19	9	.	127	65 148
254	.	712	1 536	1 635	1 202	.	6 745	
29	.	67	164	220	191	.	868	
11	3	8	.	5	.	-	52	65 152
297	96	348	.	408	.	-	2 252	
24	11	23	.	51	.	-	234	
16	18	15	29	18	3	-	143	65 156
447	644	664	1 740	1 539	426	-	6 088	
27	58	46	201	182	89	-	630	
12	20	10	16	7	3	-	99	65 160
333	710	442	942	625	493	-	3 934	
23	71	25	89	85	117	-	424	
49	127	112	154	80	41	3	794	65 164
1 345	4 434	5 011	9 603	6 817	5 142	924	36 454	
112	402	467	1 145	976	979	303	4 507	
.	15	8	8	.	.	-	60	65 168
.	524	365	467	.	.	-	2 174	
.	54	46	38	.	.	-	207	
6	23	9	23	8	3	-	98	65 172
163	769	404	1 385	720	359	-	4 131	
12	64	31	152	102	96	-	465	
6	22	12	15	.	.	-	78	65 176
162	763	535	925	.	.	-	3 546	
12	69	35	99	.	.	-	388	

Noch: 12. Unbeschränkt Steuerpflichtige, Gesamtbetrag der Einkünfte und des Gesamtbetrags der Einkünfte

AGS	Verwaltungsbezirk		Gesamtbetrag				
	a) Steuerpflichtige		1	5 000	10 000	15 000	20 000
	b) Gesamtbetrag der Einkünfte in 1 000 DM		-	-	-	-	-
	c) Festgesetzte Einkommensteuer / Jahreslohnsteuer		5 000	10 000	15 000	20 000	25 000
65 180	Leegebruch	a)	47	68	65	81	75
		b)	130	497	805	1 414	1 686
		c)	-	2	12	49	101
65 184	Lehnitz	a)	16	31	29	18	34
		b)	49	242	370	318	755
		c)	1	3	5	13	37
65 188	Liebenthal	a)	.	.	4	3	.
		b)	.	.	53	56	.
		c)	.	.	1	4	.
65 192	Liebenwalde, Stadt	a)	23	46	48	51	51
		b)	64	361	599	889	1 141
		c)	-	4	8	27	74
65 196	Löwenberg	a)	18	23	36	24	.
		b)	60	168	447	421	.
		c)	-	1	6	16	.
65 200	Malz	a)	6	4	5	11	5
		b)	19	34	58	184	114
		c)	-	-	-	9	8
65 204	Marienthal	a)	4	.	8	8	14
		b)	11	.	94	139	309
		c)	-	.	1	7	24
65 208	Marwitz	a)	.	13	8	.	.
		b)	.	99	97	.	.
		c)	.	-	1	.	.
65 212	Menz	a)	5	12	14	11	9
		b)	17	103	177	195	199
		c)	-	2	2	5	9
65 216	Meseberg	a)	3
		b)	66
		c)	7
65 220	Mildenberg	a)	7	15	10	12	27
		b)	17	116	132	213	607
		c)	-	3	3	12	30
65 224	Mühlenbeck	a)	16	32	36	35	22
		b)	52	251	437	608	494
		c)	-	3	6	23	28
65 228	Nassenheide	a)	12	11	17	15	18
		b)	40	77	213	265	401
		c)	-	1	2	10	23
65 232	Neu-Vehlefanz	a)	3	.	4	3	.
		b)	12	.	50	51	.
		c)	-	.	-	4	.
65 236	Neuendorf	a)	4	5	-	.	5
		b)	15	42	-	.	110
		c)	-	-	-	.	7

festgesetzte Einkommensteuer / Jahreslohnsteuer nach Größenklassen
in regionaler Gliederung

der Einkünfte von ... bis unter ... DM								AGS
25 000	30 000	40 000	50 000	75 000	100 000	250 000 und	Insgesamt	
-	-	-	-	-	-	mehr		
30 000	40 000	50 000	75 000	100 000	250 000			
107	266	254	385	208	146	3	1 705	65 180
2 966	9 307	11 412	23 821	18 043	18 291	1 376	89 747	
217	864	1 234	2 971	2 775	3 523	501	12 250	
40	94	77	168	92	94	11	704	65 184
1 112	3 270	3 472	10 346	7 993	12 999	3 767	44 692	
97	333	416	1 301	1 285	2 605	1 236	7 333	
8	23	.	14	3	-	-	67	65 188
226	786	.	783	256	-	-	2 538	
16	75	.	92	33	-	-	265	
72	128	97	143	49	32	4	744	65 192
1 989	4 454	4 293	8 785	4 113	4 009	1 343	32 041	
130	397	408	1 079	582	799	469	3 977	
33	.	60	94	41	27	.	485	65 196
894	.	2 722	5 898	3 490	3 655	.	22 266	
51	.	267	691	542	716	.	2 750	
13	19	11	19	14	11	-	118	65 200
348	654	478	1 132	1 229	1 403	-	5 652	
17	51	55	128	160	211	-	638	
.	30	15	.	21	6	.	142	65 204
.	1 072	662	.	1 762	661	.	7 031	
.	97	68	.	256	99	.	1 028	
16	43	52	71	42	56	.	338	65 208
440	1 509	2 325	4 432	3 668	7 493	.	21 049	
35	148	243	512	537	1 259	.	2 855	
9	29	19	30	12	12	-	162	65 212
247	1 030	833	1 773	1 011	1 441	-	7 027	
19	78	92	198	151	274	-	830	
.	.	7	.	-	.	-	35	65 216
.	.	327	.	-	.	-	1 297	
.	.	33	.	-	.	-	123	
25	40	22	33	17	4	-	212	65 220
689	1 410	992	2 013	1 420	455	-	8 064	
27	114	81	242	208	78	-	798	
44	110	91	148	96	70	4	704	65 224
1 216	3 855	4 103	9 068	8 448	9 868	1 703	40 103	
85	361	465	1 108	1 269	1 951	660	5 962	
.	68	31	66	.	31	.	329	65 228
.	2 392	1 362	4 054	.	4 319	.	17 904	
.	199	102	445	.	856	.	2 405	
8	10	.	9	6	.	-	65	65 232
215	337	.	553	508	.	-	3 224	
11	39	.	50	74	.	-	368	
.	7	.	11	4	.	.	53	65 236
.	251	.	717	334	.	.	3 062	
.	18	.	95	61	.	.	582	

Noch: 12. Unbeschränkt Steuerpflichtige, Gesamtbetrag der Einkünfte und
des Gesamtbetrags der Einkünfte

AGS	Verwaltungsbezirk		Gesamtbetrag				
	a) Steuerpflichtige		1	5 000	10 000	15 000	20 000
	b) Gesamtbetrag der Einkünfte in 1 000 DM		-	-	-	-	-
	c) Festgesetzte Einkommensteuer / Jahreslohnsteuer		5 000	10 000	15 000	20 000	25 000
65 240	Neuglobsow	a)	.	5	14	.	13
		b)	.	37	173	.	291
		c)	.	-	2	.	18
65 244	Neuholland	a)	9	10	8	14	12
		b)	26	75	104	249	268
		c)	-	1	1	7	18
65 248	Neulögow	a)	.	3	4	.	.
		b)	.	25	46	.	.
		c)	.	-	1	.	.
65 252	Neulöwenberg	a)	4	7	4	10	8
		b)	10	51	49	182	176
		c)	-	-	-	11	5
65 256	Oranienburg, Stadt	a)	.	414	428	435	510
		b)	.	3 065	5 343	7 561	11 502
		c)	.	30	82	306	740
65 260	Ribbeck	a)	.	4	-	.	.
		b)	.	31	-	.	.
		c)	.	1	-	.	.
65 264	Rönnebeck	a)	.	5	4	3	.
		b)	.	34	52	53	.
		c)	.	-	1	2	.
65 268	Schildow	a)	28	29	37	32	30
		b)	80	221	458	554	676
		c)	1	1	10	18	35
65 272	Schmachtenhagen	a)	17	14	27	14	.
		b)	42	106	328	247	.
		c)	-	1	3	13	.
65 276	Schönermark	a)	.	5	6	5	10
		b)	.	36	77	92	225
		c)	.	-	2	3	13
65 280	Schönfließ	a)	7	10	9	9	10
		b)	19	76	115	154	225
		c)	-	-	2	5	14
65 284	Schulzendorf	a)	5	.	4	.	10
		b)	17	.	52	.	227
		c)	-	.	-	.	7
65 288	Schwante	a)	6	12	.	22	25
		b)	15	84	.	379	561
		c)	-	-	.	13	35
65 292	Seilershof	a)	3	.	7	4	3
		b)	8	.	85	69	71
		c)	-	.	-	3	6
65 296	Sommerfeld	a)	8	23	21	10	16
		b)	18	169	268	165	366
		c)	-	1	2	5	20

festgesetzte Einkommensteuer / Jahreslohnsteuer nach Größenklassen
in regionaler Gliederung

der Einkünfte von ... bis unter ... DM								AGS
25 000	30 000	40 000	50 000	75 000	100 000	250 000	Insgesamt	
30 000	40 000	50 000	75 000	100 000	250 000	und mehr		
.	31	15	28	10	.	-	164	65 240
.	1 066	672	1 736	856	.	-	6 779	
.	88	54	214	126	.	-	727	
16	41	22	33	16	8	-	189	65 244
443	1 421	981	2 021	1 339	1 003	-	7 931	
27	134	82	240	187	155	-	850	
7	.	10	12	6	.	-	57	65 248
193	.	446	751	524	.	-	2 492	
21	.	40	78	80	.	-	250	
16	23	18	28	5	3	-	126	65 252
444	786	801	1 760	456	325	-	5 041	
25	52	75	219	57	64	-	510	
592	1 458	1 224	1 735	1 012	624	.	8 755	65 256
16 303	51 250	54 656	106 543	86 620	80 347	.	433 660	
1 360	5 158	6 332	13 719	13 483	15 509	.	60 313	
4	9	4	.	4	-	-	40	65 260
109	300	171	.	337	-	-	1 529	
6	8	19	.	45	-	-	144	
7	.	3	8	.	.	-	45	65 264
190	.	138	462	.	.	-	1 557	
11	.	6	42	.	.	-	135	
38	102	117	190	121	157	8	889	65 268
1 051	3 585	5 262	11 645	10 603	21 562	10 220	65 918	
58	351	628	1 517	1 652	4 125	4 576	12 971	
33	66	.	111	56	46	.	472	65 272
910	2 306	.	6 953	4 801	6 398	.	25 789	
53	231	.	818	636	1 102	.	3 276	
.	20	15	19	10	.	.	113	65 276
.	691	670	1 228	869	.	.	5 228	
.	60	61	137	122	.	.	709	
7	21	19	35	15	13	-	155	65 280
197	745	850	2 146	1 249	1 851	-	7 627	
15	85	90	299	180	386	-	1 077	
.	14	.	12	8	3	-	74	65 284
.	466	.	750	675	379	-	3 198	
.	26	.	80	95	53	-	318	
24	64	44	.	38	71	.	402	65 288
656	2 287	1 969	.	3 212	9 532	.	23 767	
33	210	206	.	429	1 520	.	3 063	
6	.	.	12	8	.	-	58	65 292
169	.	.	703	709	.	-	2 586	
14	.	.	93	99	.	-	311	
28	68	66	94	51	60	6	451	65 296
773	2 417	2 926	5 699	4 378	8 358	2 134	27 669	
56	277	327	640	585	1 494	714	4 121	

Noch: 12. Unbeschränkt Steuerpflichtige, Gesamtbetrag der Einkünfte und
des Gesamtbetrags der Einkünfte

AGS	Verwaltungsbezirk		Gesamtbetrag				
	a) Steuerpflichtige		1	5 000	10 000	15 000	20 000
	b) Gesamtbetrag der Einkünfte in 1 000 DM		-	-	-	-	-
	c) Festgesetzte Einkommensteuer / Jahreslohnsteuer		5 000	10 000	15 000	20 000	25 000
65 300	Sonnenberg	a)	3	.	7	8	4
		b)	11	.	88	144	86
		c)	-	.	1	6	4
65 304	Staffelde	a)	3	9	9	9	7
		b)	10	63	114	164	155
		c)	-	-	2	7	10
65 308	Steinförde	a)	.	.	.	3	.
		b)	.	.	.	52	.
		c)	.	.	.	5	.
65 312	Stolpe	a)	4	4	3	4	8
		b)	6	30	39	64	179
		c)	-	-	-	5	9
65 316	Stolpe-Süd	a)	.	.	3	5	6
		b)	.	.	36	81	138
		c)	.	.	1	4	4
65 320	Teschendorf	a)	.	12	.	13	18
		b)	.	88	.	225	400
		c)	.	-	.	3	20
65 324	Tornow	a)	3	3	6	.	4
		b)	8	24	80	.	90
		c)	-	-	1	.	7
65 328	Vehlefan	a)	12	8	.	11	16
		b)	31	65	.	189	362
		c)	-	-	.	8	20
65 332	Velten, Stadt	a)	97	146	142	141	182
		b)	271	1 119	1 792	2 467	4 087
		c)	1	8	26	93	259
65 336	Vogelsang	a)	-	-	3	.	.
		b)	-	-	34	.	.
		c)	-	-	-	.	.
65 340	Wensickendorf	a)	4	11	9	20	12
		b)	13	86	107	349	274
		c)	-	1	2	7	12
65 344	Wesendorf	a)	3	.	6	.	4
		b)	6	.	65	.	89
		c)	-	.	2	.	5
65 348	Wolfsruh	a)	3	3	6	.	5
		b)	9	27	73	.	114
		c)	-	-	-	.	8
65 352	Zabelsdorf	a)	5	3	.	5	.
		b)	10	21	.	88	.
		c)	-	-	.	2	.
65 356	Zehdenick, Stadt	a)	105	133	154	191	234
		b)	299	1 009	1 965	3 342	5 254
		c)	2	9	30	117	298

festgesetzte Einkommensteuer / Jahreslohnsteuer nach Größenklassen
in regionaler Gliederung

der Einkünfte von ... bis unter ... DM								AGS
25 000	30 000	40 000	50 000	75 000	100 000	250 000	Insgesamt	
-	-	-	-	-	-	und mehr		
30 000	40 000	50 000	75 000	100 000	250 000			
.	22	11	15	.	.	-	83	65 300
.	773	482	869	.	.	-	3 188	
.	80	44	106	.	.	-	337	
10	19	23	23	9	4	-	125	65 304
279	660	1 031	1 466	741	574	-	5 258	
26	71	80	169	108	116	-	588	
3	12	.	11	.	.	-	47	65 308
83	408	.	679	.	.	-	2 035	
7	43	.	77	.	.	-	229	
4	12	9	13	6	8	-	75	65 312
110	421	408	835	501	917	-	3 511	
2	45	50	118	78	182	-	490	
8	14	15	32	.	.	.	119	65 316
220	499	673	1 999	.	.	.	6 851	
20	35	72	239	.	.	.	966	
.	34	29	48	14	.	-	215	65 320
.	1 203	1 287	2 891	1 139	.	-	9 306	
.	100	124	351	165	.	-	1 078	
6	.	8	13	.	-	-	60	65 324
170	.	350	756	.	-	-	2 075	
10	.	20	77	.	-	-	172	
14	42	40	64	.	28	.	281	65 328
386	1 511	1 789	3 956	.	3 766	.	15 178	
39	153	187	476	.	795	.	2 167	
208	556	460	733	414	271	4	3 354	65 332
5 758	19 497	20 521	44 830	35 515	35 111	1 799	172 767	
460	1 992	2 400	6 033	5 648	7 033	642	24 596	
.	6	4	.	.	.	-	30	65 336
.	207	175	.	.	.	-	1 544	
.	21	17	.	.	.	-	197	
17	53	28	42	31	17	-	244	65 340
470	1 861	1 212	2 585	2 600	2 271	-	11 828	
40	208	121	301	345	415	-	1 452	
5	15	5	.	6	.	-	70	65 344
139	500	216	.	515	.	-	2 952	
11	31	17	.	60	.	-	299	
.	13	.	12	7	.	-	70	65 348
.	469	.	750	576	.	-	2 892	
.	52	.	78	81	.	-	332	
9	.	9	16	9	.	-	87	65 352
253	.	397	955	764	.	-	3 487	
14	.	25	87	86	.	-	312	
232	544	371	519	261	145	6	2 895	65 356
6 386	18 940	16 624	31 850	22 300	18 749	2 296	129 013	
486	1 421	1 563	3 856	3 388	3 744	692	15 605	

Noch: 12. Unbeschränkt Steuerpflichtige, Gesamtbetrag der Einkünfte und
des Gesamtbetrags der Einkünfte

AGS	Verwaltungsbezirk		Gesamtbetrag				
	a) Steuerpflichtige		1	5 000	10 000	15 000	20 000
	b) Gesamtbetrag der Einkünfte in 1 000 DM		-	-	-	-	-
	c) Festgesetzte Einkommensteuer / Jahreslohnsteuer		5 000	10 000	15 000	20 000	25 000
65 360	Zehlendorf	a)	5	13	15	15	15
		b)	15	94	199	268	327
		c)	-	1	6	11	19
65 364	Zernikow	a)	-	.	4	5	5
		b)	-	.	44	91	118
		c)	-	.	1	3	3
65 368	Zootzen	a)	3	3	.	.	4
		b)	11	25	.	.	86
		c)	-	1	.	.	2
65 372	Zühlsdorf	a)	13	18	16	16	18
		b)	47	140	206	279	414
		c)	-	-	3	7	18

**festgesetzte Einkommensteuer / Jahreslohnsteuer nach Größenklassen
in regionaler Gliederung**

der Einkünfte von ... bis unter ... DM								AGS
25 000 -	30 000 -	40 000 -	50 000 -	75 000 -	100 000 -	250 000 und mehr	Insgesamt	
30 000	40 000	50 000	75 000	100 000	250 000			
.	45	46	64	.	15	.	287	65 360
.	1 575	2 061	3 844	.	1 900	.	13 856	
.	192	215	435	.	353	.	1 760	
6	.	.	9	3	.	-	61	65 364
168	.	.	545	243	.	-	2 287	
19	.	.	56	43	.	-	215	
4	13	8	.	3	.	-	53	65 368
113	460	347	.	242	.	-	2 194	
9	38	30	.	34	.	-	239	
19	45	63	71	40	35	-	354	65 372
521	1 556	2 849	4 366	3 432	4 849	-	18 657	
48	149	295	517	506	941	-	2 484	

Noch: 12. Unbeschränkt Steuerpflichtige, Gesamtbetrag der Einkünfte und
des Gesamtbetrags der Einkünfte

AGS	Verwaltungsbezirk		Gesamtbetrag				
	a) Steuerpflichtige		1	5 000	10 000	15 000	20 000
	b) Gesamtbetrag der Einkünfte in 1 000 DM		-	-	-	-	-
	c) Festgesetzte Einkommensteuer / Jahreslohnsteuer		5 000	10 000	15 000	20 000	25 000
66 000	Kreis Oberspreewald-Lausitz	a)	1 726	2 841	2 629	2 599	2 912
		b)	5 233	21 501	32 418	45 606	65 955
		c)	39	296	606	1 746	4 018
66 004	Allmosen	a)
		b)
		c)
66 008	Altdöbern	a)	29	51	.	58	51
		b)	100	365	.	1 000	1 158
		c)	1	5	.	44	67
66 012	Annahütte	a)	14	28	20	23	20
		b)	46	217	238	406	444
		c)	-	3	3	15	25
66 016	Bahnsdorf	a)	.	5	4	.	.
		b)	.	38	48	.	.
		c)	.	-	-	.	.
66 020	Barzig	a)
		b)
		c)
66 024	Bischdorf	a)	3	.	3	4	.
		b)	8	.	34	70	.
		c)	-	.	-	2	.
66 028	Boblitz	a)	10	14	6	8	11
		b)	26	101	71	150	245
		c)	-	1	1	2	14
66 032	Bolschwitz	a)	-	.	.	3	3
		b)	-	.	.	54	67
		c)	-	.	.	3	4
66 036	Brieske	a)	21	43	29	28	34
		b)	56	344	340	486	767
		c)	-	7	8	19	45
66 040	Bronkow	a)	5	7	.	6	8
		b)	19	49	.	110	182
		c)	1	-	.	4	8
66 044	Buchwäldchen	a)	.	6	5	5	5
		b)	.	43	65	91	113
		c)	.	-	1	3	5
66 048	Buckow	a)	4	.	3	4	.
		b)	13	.	37	70	.
		c)	-	.	-	2	.
66 052	Calau, Stadt	a)	81	107	123	121	134
		b)	252	835	1 544	2 156	3 027
		c)	1	13	31	88	184
66 056	Craupe	a)	3	4	3	.	.
		b)	14	31	34	.	.
		c)	-	-	-	.	.

festgesetzte Einkommensteuer / Jahreslohnsteuer nach Größenklassen
in regionaler Gliederung

der Einkünfte von ... bis unter ... DM								AGS
25 000	30 000	40 000	50 000	75 000	100 000	250 000 und mehr	Insgesamt	
-	-	-	-	-	-	-	-	
30 000	40 000	50 000	75 000	100 000	250 000			
3 731	6 669	5 477	8 155	4 112	2 560	107	43 518	66 000
102 670	231 938	244 954	497 949	352 002	324 081	41 030	1 965 339	
7 334	20 391	24 216	60 022	53 459	62 708	14 848	249 682	
.	8	4	.	6	.	.	39	66 004
.	274	184	.	504	.	.	1 890	
.	27	23	.	72	.	.	222	
.	157	113	160	104	53	.	907	66 008
.	5 484	5 073	9 812	8 865	6 852	.	41 924	
.	497	469	1 140	1 333	1 272	.	5 076	
43	51	29	44	20	6	-	298	66 012
1 186	1 758	1 308	2 627	1 707	764	-	10 701	
82	152	127	293	256	133	-	1 090	
15	18	.	26	13	6	-	109	66 016
414	616	.	1 613	1 102	695	-	5 185	
29	54	.	184	154	123	-	571	
.	23	66 020
.	1 452	
.	182	
3	.	13	10	8	.	-	64	66 024
82	.	559	609	685	.	-	3 003	
6	.	62	64	96	.	-	372	
10	27	26	45	16	11	-	184	66 028
274	947	1 158	2 736	1 359	1 565	-	8 631	
22	81	118	300	205	301	-	1 046	
3	.	.	9	.	.	-	39	66 032
82	.	.	552	.	.	-	1 651	
10	.	.	44	.	.	-	150	
45	58	44	104	43	26	-	475	66 036
1 243	2 001	1 978	6 341	3 759	3 551	-	20 866	
93	175	181	803	573	686	-	2 592	
.	11	14	19	.	.	-	91	66 040
.	397	628	1 139	.	.	-	3 545	
.	28	58	138	.	.	-	354	
10	.	8	16	7	.	-	84	66 044
279	.	358	979	594	.	-	3 196	
25	.	28	110	82	.	-	323	
.	7	8	.	6	-	-	46	66 048
.	243	361	.	499	-	-	1 874	
.	16	31	.	62	-	-	172	
219	301	296	422	231	127	5	2 167	66 052
6 043	10 461	13 116	25 785	19 703	16 107	3 219	102 248	
448	935	1 279	3 110	2 814	3 001	1 311	13 215	
3	.	4	14	.	.	-	47	66 056
85	.	174	881	.	.	-	1 812	
9	.	15	88	.	.	-	176	

Noch: 12. Unbeschränkt Steuerpflichtige, Gesamtbetrag der Einkünfte und
des Gesamtbetrags der Einkünfte

AGS	Verwaltungsbezirk		Gesamtbetrag				
	a) Steuerpflichtige		1	5 000	10 000	15 000	20 000
	b) Gesamtbetrag der Einkünfte in 1 000 DM		-	-	-	-	-
	c) Festgesetzte Einkommensteuer / Jahreslohnsteuer		5 000	10 000	15 000	20 000	25 000
66 060	Drochow	a)	.	5	3	.	4
		b)	.	40	35	.	95
		c)	.	-	-	.	6
66 064	Frauendorf	a)	8	12	17	8	14
		b)	24	94	199	145	315
		c)	-	-	3	7	15
66 068	Freienhufen	a)	6	16	9	6	9
		b)	19	123	113	103	206
		c)	-	2	2	6	16
66 072	Gollmitz	a)	4	5	.	5	.
		b)	17	35	.	83	.
		c)	-	1	.	4	.
66 076	Göritz	a)	-	.	4	.	3
		b)	-	.	48	.	69
		c)	-	.	1	.	2
66 080	Gosda	a)	.	4	.	.	.
		b)	.	33	.	.	.
		c)	.	-	.	.	.
66 084	Groß Beuchow	a)	4	9	10	6	11
		b)	12	67	118	109	247
		c)	-	1	1	8	7
66 088	Groß Jehser	a)	3	6	6	3	6
		b)	11	38	78	59	131
		c)	-	-	1	2	13
66 092	Groß Lübbenau	a)	4	6	4	10	5
		b)	13	45	50	178	114
		c)	-	-	2	8	12
66 096	Groß-Klessow	a)	5	.	5	-	.
		b)	17	.	65	-	.
		c)	-	.	-	-	.
66 100	Groß-Mehßow	a)	3	.	.	5	7
		b)	9	.	.	87	170
		c)	-	.	.	3	11
66 104	Großkmehlen	a)	18	26	18	.	22
		b)	55	203	221	.	501
		c)	-	1	2	.	33
66 108	Großkoschen	a)	14	20	20	9	14
		b)	46	143	255	156	312
		c)	-	1	5	5	23
66 112	Großräschen, Stadt	a)	115	201	197	186	232
		b)	372	1 537	2 431	3 229	5 256
		c)	3	18	47	119	280
66 116	Grünewald	a)	7	12	11	11	10
		b)	23	84	125	196	230
		c)	-	2	2	6	11

festgesetzte Einkommensteuer / Jahreslohnsteuer nach Größenklassen
in regionaler Gliederung

der Einkünfte von ... bis unter ... DM								AGS
25 000	30 000	40 000	50 000	75 000	100 000	250 000	Insgesamt	
-	-	-	-	-	-	und		
30 000	40 000	50 000	75 000	100 000	250 000	mehr		
.	15	.	27	3	.	-	90	66 060
.	515	.	1 677	229	.	-	4 237	
.	37	.	195	29	.	-	479	
16	29	21	39	11	7	-	182	66 064
443	1 013	959	2 343	900	878	-	7 312	
47	74	73	264	123	161	-	768	
15	26	20	36	26	19	-	188	66 068
412	915	891	2 191	2 238	2 460	-	9 672	
24	94	88	265	327	459	-	1 282	
3	15	.	21	.	.	-	69	66 072
85	531	.	1 224	.	.	-	2 941	
4	45	.	132	.	.	-	324	
5	.	11	14	.	.	-	54	66 076
144	.	498	836	.	.	-	2 578	
8	.	48	89	.	.	-	276	
.	9	3	.	3	.	-	42	66 080
.	317	136	.	257	.	-	1 650	
.	27	16	.	32	.	-	171	
8	17	11	28	16	6	-	126	66 084
221	591	477	1 724	1 365	804	-	5 735	
19	50	36	179	163	148	-	611	
6	17	7	17	7	4	-	82	66 088
168	587	315	1 010	587	456	-	3 441	
18	41	24	104	90	55	-	348	
7	18	12	15	9	4	-	94	66 092
192	611	523	918	769	551	-	3 963	
21	43	37	98	117	126	-	463	
4	5	.	18	11	.	-	70	66 096
107	184	.	1 131	935	.	-	3 487	
2	18	.	131	95	.	-	354	
.	13	3	16	.	.	-	60	66 100
.	449	131	982	.	.	-	2 348	
.	41	10	93	.	.	-	219	
.	52	54	76	30	.	.	349	66 104
.	1 831	2 392	4 616	2 556	.	.	14 911	
.	131	206	504	373	.	.	1 659	
21	41	33	61	51	34	3	321	66 108
561	1 437	1 487	3 792	4 427	4 551	982	18 148	
29	110	128	394	637	817	347	2 495	
276	557	382	549	256	125	3	3 079	66 112
7 588	19 373	16 950	33 405	21 948	15 255	919	128 263	
510	1 728	1 664	4 053	3 499	2 834	222	14 975	
23	29	15	42	21	9	-	190	66 116
641	1 013	652	2 555	1 828	1 223	-	8 571	
47	67	50	259	256	252	-	951	

Noch: 12. Unbeschränkt Steuerpflichtige, Gesamtbetrag der Einkünfte und
des Gesamtbetrags der Einkünfte

AGS	Verwaltungsbezirk		Gesamtbetrag				
	a) Steuerpflichtige		1	5 000	10 000	15 000	20 000
	b) Gesamtbetrag der Einkünfte in 1 000 DM		-	-	-	-	-
	c) Festgesetzte Einkommensteuer / Jahreslohnsteuer		5 000	10 000	15 000	20 000	25 000
66 120	Guteborn	a)	11	16	11	7	18
		b)	25	123	130	118	408
		c)	-	-	3	2	28
66 124	Hermisdorf bei Ruhland	a)	7	13	10	13	8
		b)	21	93	117	227	183
		c)	-	-	1	4	16
66 128	Hindenberg	a)	-	5	-	.	.
		b)	-	36	-	.	.
		c)	-	1	-	.	.
66 132	Hohenbocka	a)	5	26	14	21	.
		b)	10	200	173	366	.
		c)	-	1	1	12	.
66 136	Hörlitz	a)	10	21	15	14	16
		b)	32	159	188	238	359
		c)	-	1	2	12	18
66 140	Hosena	a)	.	42	40	39	49
		b)	.	318	500	677	1 099
		c)	.	3	11	19	69
66 144	Jannowitz	a)	.	3	.	.	3
		b)	.	23	.	.	67
		c)	.	-	.	.	7
66 148	Kemmen	a)	3	.	.	3	.
		b)	12	.	.	51	.
		c)	-	.	.	3	.
66 152	Kittlitz	a)	.	4	3	.	4
		b)	.	24	35	.	88
		c)	.	-	1	.	5
66 156	Klein Radden	a)	4	.	4	.	5
		b)	15	.	53	.	109
		c)	-	.	-	.	9
66 160	Klettwitz	a)	12	21	27	18	10
		b)	33	154	337	308	231
		c)	1	1	1	13	11
66 164	Koßwig	a)	5	.	.	5	.
		b)	18	.	.	89	.
		c)	-	.	.	2	.
66 168	Kroppen	a)	8	13	11	18	16
		b)	20	98	130	307	364
		c)	-	-	2	10	19
66 172	Laasow	a)	4	4	5	3	8
		b)	14	32	63	55	187
		c)	-	1	1	3	9
66 176	Lauchhammer, Stadt	a)	238	369	370	332	417
		b)	677	2 797	4 564	5 812	9 497
		c)	5	37	81	220	569

festgesetzte Einkommensteuer / Jahreslohnsteuer nach Größenklassen
in regionaler Gliederung

der Einkünfte von ... bis unter ... DM								AGS
25 000	30 000	40 000	50 000	75 000	100 000	250 000	Insgesamt	
-	-	-	-	-	-	und		
30 000	40 000	50 000	75 000	100 000	250 000	mehr		
20	38	20	38	16	11	-	206	66 120
559	1 329	905	2 360	1 350	1 457	-	8 765	
39	105	89	259	180	269	-	975	
16	36	.	32	17	..	.	180	66 124
438	1 271	.	1 967	1 401	.	.	7 771	
31	94	.	204	184	.	.	930	
3	.	6	11	.	.	-	40	66 128
83	.	271	671	.	.	-	1 909	
3	.	17	74	.	.	-	212	
21	47	30	73	25	.	.	302	66 132
575	1 646	1 341	4 468	2 187	.	.	14 515	
41	143	106	471	297	.	.	1 714	
21	40	34	47	20	12	-	250	66 136
578	1 421	1 542	2 939	1 679	1 349	-	10 485	
42	121	131	325	241	259	-	1 154	
53	94	77	97	56	.	.	619	66 140
1 466	3 266	3 415	5 868	4 770	.	.	28 882	
84	263	316	637	673	.	.	4 016	
9	.	14	22	6	3	-	83	66 144
245	.	636	1 241	493	410	-	3 676	
19	..	40	104	73	67	-	346	
4	.	4	12	4	.	-	54	66 148
109	.	180	756	346	.	-	2 298	
5	.	15	72	45	.	-	219	
.	8	13	26	.	6	-	83	66 152
.	280	584	1 611	.	873	-	4 204	
.	15	23	174	.	172	-	466	
7	14	7	.	5	.	-	71	66 156
194	502	308	.	415	.	-	3 313	
15	47	15	..	51	.	-	387	
35	49	51	53	42	23	-	341	66 160
956	1 705	2 301	3 271	3 546	3 325	-	16 165	
53	131	220	385	551	682	-	2 049	
7	14	5	.	5	.	-	68	66 164
191	473	219	.	401	.	-	2 640	
14	23	12	.	54	.	-	230	
17	43	38	53	19	7	-	243	66 168
466	1 498	1 701	3 167	1 631	863	-	10 245	
40	119	145	330	237	148	-	1 050	
10	19	15	17	6	7	-	98	66 172
272	666	659	984	527	911	-	4 370	
24	39	57	101	67	176	-	479	
590	924	692	1 082	489	304	15	5 822	66 176
16 251	31 871	31 049	66 151	41 584	38 344	6 376	254 974	
1 117	2 486	2 890	7 883	6 394	7 522	2 423	31 629	

Noch: 12. Unbeschränkt Steuerpflichtige, Gesamtbetrag der Einkünfte und
des Gesamtbetrags der Einkünfte

AGS	Verwaltungsbezirk		Gesamtbetrag				
			1	5 000	10 000	15 000	20 000
	a) Steuerpflichtige	b) Gesamtbetrag der Einkünfte in 1 000 DM	-	-	-	-	-
	c) Festgesetzte Einkommensteuer / Jahreslohnsteuer		5 000	10 000	15 000	20 000	25 000
66 180	Leipe	a)	.	.	5	5	9
		b)	.	.	63	89	200
		c)	.	.	-	4	8
66 184	Lindchen	a)
		b)
		c)
66 188	Lindenau	a)	9	14	12	.	20
		b)	28	113	144	.	449
		c)	-	-	2	.	33
66 192	Lipten	a)	.	.	.	6	7
		b)	.	.	.	113	160
		c)	.	.	.	2	8
66 196	Lübbenau/Spreewald, Stadt	a)	262	382	403	370	399
		b)	792	2 927	4 991	6 497	9 043
		c)	7	55	112	254	586
66 200	Lubochow	a)	-	.	3	.	.
		b)	-	.	39	.	.
		c)	-	.	-	.	.
66 204	Lug	a)	3	-	.	-	4
		b)	9	-	.	-	96
		c)	-	-	.	-	8
66 208	Meuro	a)	3	15	11	12	10
		b)	8	121	141	216	229
		c)	-	1	2	7	15
66 212	Missen	a)	.	11	9	10	.
		b)	.	83	111	178	.
		c)	.	1	3	5	.
66 216	Mlode	a)	-
		b)	-
		c)	-
66 220	Muckwar	a)	.	.	.	-	5
		b)	.	.	.	-	115
		c)	.	.	.	-	6
66 224	Naundorf	a)	3	8	6	5	6
		b)	12	65	76	92	140
		c)	-	-	1	5	8
66 228	Neupetershain	a)	.	31	34	39	36
		b)	.	231	406	674	814
		c)	.	4	6	19	47
66 232	Niemtsch	a)	.	6	6	3	.
		b)	.	46	74	51	.
		c)	.	-	1	1	.
66 236	Ogroßen	a)	.	.	4	4	4
		b)	.	.	50	69	93
		c)	.	.	1	2	4

**festgesetzte Einkommensteuer / Jahreslohnsteuer nach Größenklassen
in regionaler Gliederung**

der Einkünfte von ... bis unter ... DM								AGS
25 000	30 000	40 000	50 000	75 000	100 000	250 000 und mehr	Insgesamt	
30 000	40 000	50 000	75 000	100 000	250 000			
.	8	3	.	.	.	-	49	66 180
.	281	136	.	.	.	-	1 852	
.	12	12	.	.	.	-	154	
.	-	-	21	66 184
.	-	-	674	
.	-	-	53	
17	39	.	57	24	12	.	255	66 188
473	1 371	.	3 502	2 078	1 524	.	12 978	
33	93	.	389	302	267	.	1 973	
.	5	.	.	5	4	-	51	66 192
.	175	.	.	436	550	-	2 403	
.	14	.	.	61	104	-	261	
458	786	740	1 049	551	329	18	5 747	66 196
12 536	27 340	33 242	64 032	47 056	40 203	6 002	254 661	
963	2 596	3 673	8 240	7 404	7 727	2 120	33 737	
3	.	5	.	.	.	-	30	66 200
78	.	220	.	.	.	-	1 226	
4	.	26	.	.	.	-	128	
.	.	4	13	.	-	-	40	66 204
.	.	171	858	.	-	-	2 043	
.	.	10	100	.	-	-	224	
18	39	32	45	30	31	3	249	66 208
505	1 328	1 439	2 887	2 582	4 021	835	14 312	
42	141	126	364	406	761	278	2 142	
21	33	19	23	.	.	-	145	66 212
571	1 142	863	1 374	.	.	-	5 369	
24	102	60	170	.	.	-	506	
.	8	.	.	3	.	.	38	66 216
.	289	.	.	256	.	.	1 928	
.	12	.	.	38	.	.	256	
.	.	7	7	.	.	-	41	66 220
.	.	329	406	.	.	-	1 803	
.	.	23	32	.	.	-	163	
7	7	11	10	7	-	-	70	66 224
192	235	514	578	587	-	-	2 490	
17	15	47	35	83	-	-	211	
48	83	66	.	26	22	.	498	66 228
1 319	2 883	2 946	.	2 202	2 800	.	20 434	
87	253	283	.	318	527	.	2 369	
6	.	7	13	6	.	-	77	66 232
170	.	313	839	494	.	-	4 710	
15	.	17	89	66	.	-	698	
3	12	.	11	.	6	.	69	66 236
78	431	.	691	.	933	.	3 746	
5	30	.	86	.	204	.	512	

**Noch: 12. Unbeschränkt Steuerpflichtige, Gesamtbetrag der Einkünfte und
des Gesamtbetrags der Einkünfte**

AGS	<u>Verwaltungsbezirk</u>		Gesamtbetrag				
			1	5 000	10 000	15 000	20 000
	a) Steuerpflichtige b) Gesamtbetrag der Einkünfte in 1 000 DM c) Festgesetzte Einkommensteuer / Jahreslohnsteuer		-	-	-	-	-
			5 000	10 000	15 000	20 000	25 000
66 240	Ortrand, Stadt	a)	37	43	47	47	57
		b)	114	329	583	829	1 287
		c)	1	2	10	33	74
66 244	Peickwitz	a)	3	9	10	12	12
		b)	10	65	118	216	272
		c)	-	1	2	9	16
66 248	Raddusch	a)	7	8	8	12	14
		b)	18	68	100	216	306
		c)	-	-	2	7	15
66 252	Ragow	a)	.	10	9	.	9
		b)	.	75	106	.	202
		c)	.	1	2	.	15
66 256	Ranzow	a)
		b)
		c)
66 260	Reddern	a)	3	8	.	.	.
		b)	12	60	.	.	.
		c)	-	2	.	.	.
66 264	Repten	a)
		b)
		c)
66 268	Ressen	a)
		b)
		c)
66 272	Ruhland, Stadt	a)	39	69	61	60	76
		b)	127	544	770	1 033	1 720
		c)	-	6	13	37	105
66 276	Saalhausen	a)	.	6	3	6	7
		b)	.	50	35	106	156
		c)	.	2	-	2	13
66 280	Saßleben	a)	.	4	3	.	.
		b)	.	33	38	.	.
		c)	.	-	1	.	.
66 284	Schipkau	a)	54	82	80	91	97
		b)	180	585	996	1 585	2 200
		c)	2	6	20	62	122
66 288	Schöllnitz	a)	-	3	.	.	8
		b)	-	20	.	.	177
		c)	-	-	.	.	5
66 292	Schwarzbach	a)	10	25	8	12	9
		b)	32	201	98	219	205
		c)	1	2	2	9	11
66 296	Schwarzheide/N.L., Stadt	a)	90	147	133	116	148
		b)	259	1 118	1 622	2 023	3 333
		c)	3	8	30	77	204

festgesetzte Einkommensteuer / Jahreslohnsteuer nach Größenklassen
in regionaler Gliederung

der Einkünfte von ... bis unter ... DM								AGS
25 000	30 000	40 000	50 000	75 000	100 000	250 000	Insgesamt	
-	-	-	-	-	-	und		
30 000	40 000	50 000	75 000	100 000	250 000	mehr		
86	130	88	183	52	38	3	811	66 240
2 388	4 540	3 949	11 175	4 474	5 097	1 227	35 993	
184	353	390	1 276	648	1 012	409	4 392	
14	19	15	30	14	8	-	146	66 244
394	651	668	1 840	1 272	1 000	-	6 506	
27	55	57	217	187	196	-	768	
11	35	29	34	17	14	-	189	66 248
307	1 198	1 304	2 046	1 434	1 789	-	8 786	
13	102	140	223	212	356	-	1 070	
11	.	21	29	16	13	-	149	66 252
305	.	948	1 783	1 332	1 751	-	7 363	
19	.	89	184	178	288	-	825	
.	-	19	66 256
.	-	807	
.	-	74	
3	.	3	11	-	-	-	44	66 260
81	.	132	671	-	-	-	1 408	
1	.	9	77	-	-	-	125	
.	-	-	20	66 264
.	-	-	715	
.	-	-	51	
5	8	8	.	4	-	-	45	66 268
139	266	350	.	334	-	-	1 808	
15	16	31	.	42	-	-	177	
82	179	156	231	112	79	9	1 153	66 272
2 258	6 250	7 007	14 306	9 647	10 263	2 784	56 708	
185	567	619	1 648	1 455	1 992	806	7 433	
6	12	.	22	.	4	.	91	66 276
168	413	.	1 360	.	530	.	4 298	
16	36	.	130	.	101	.	504	
8	14	7	22	.	.	-	73	66 280
220	467	318	1 260	.	.	-	3 291	
14	29	22	118	.	.	-	296	
148	237	180	223	111	46	-	1 349	66 284
4 070	8 297	8 041	13 714	9 475	5 613	-	54 757	
215	659	744	1 693	1 433	1 056	-	6 013	
.	11	.	9	8	-	-	64	66 288
.	389	.	539	683	-	-	2 652	
.	36	.	56	76	-	-	244	
18	28	34	37	19	10	-	210	66 292
494	982	1 549	2 244	1 628	1 325	-	8 978	
47	78	130	223	241	266	-	1 010	
165	387	255	386	197	149	6	2 179	66 296
4 571	13 449	11 398	23 534	16 892	18 786	2 094	99 079	
308	1 188	1 070	2 674	2 514	3 668	739	12 484	

Noch: 12. Unbeschränkt Steuerpflichtige, Gesamtbetrag der Einkünfte und
des Gesamtbetrags der Einkünfte

AGS	Verwaltungsbezirk		Gesamtbetrag				
			1	5 000	10 000	15 000	20 000
	a) Steuerpflichtige	b) Gesamtbetrag der Einkünfte in 1 000 DM	-	-	-	-	-
	c) Festgesetzte Einkommensteuer / Jahreslohnsteuer		5 000	10 000	15 000	20 000	25 000
66 300	Sedlitz	a)	10	13	12	10	6
		b)	31	101	150	175	141
		c)	-	1	2	5	7
66 304	Senftenberg, Stadt	a)	310	546	447	488	467
		b)	966	4 096	5 539	8 593	10 575
		c)	7	73	114	343	649
66 308	Stradow	a)	.	3	7	8	5
		b)	.	23	87	140	112
		c)	.	1	-	3	9
66 312	Suschow	a)	.	9	.	4	.
		b)	.	70	.	74	.
		c)	.	-	.	3	.
66 316	Tettau	a)	10	.	18	.	26
		b)	36	.	212	.	594
		c)	-	.	3	.	29
66 320	Vetschau, Stadt	a)	94	184	177	172	200
		b)	276	1 361	2 147	3 018	4 521
		c)	2	21	36	121	317
66 324	Werchow	a)	7	8	8	13	14
		b)	26	55	99	236	310
		c)	-	-	1	7	24
66 328	Wormlage	a)	.	3	8	.	7
		b)	.	21	100	.	163
		c)	.	1	1	.	12
66 332	Woschkow	a)	-	3	3	.	.
		b)	-	20	39	.	.
		c)	-	-	-	.	.
66 336	Zinnitz	a)	3	-	3	.	7
		b)	7	-	44	.	155
		c)	-	-	-	.	8

**festgesetzte Einkommensteuer / Jahreslohnsteuer nach Größenklassen
in regionaler Gliederung**

der Einkünfte von ... bis unter ... DM								AGS
25 000	30 000	40 000	50 000	75 000	100 000	250 000	Insgesamt	
30 000	40 000	50 000	75 000	100 000	250 000	und mehr		
11	37	33	46	26	15	-	219	66 300
301	1 304	1 478	2 745	2 227	1 901	-	10 553	
17	137	145	315	331	349	-	1 309	
576	1 079	1 001	1 408	848	628	20	7 818	66 304
15 845	37 669	44 739	85 815	73 217	79 358	7 955	374 369	
1 215	3 774	5 032	11 357	11 844	15 861	3 034	53 304	
.	15	.	18	12	5	-	97	66 308
.	525	.	1 097	1 055	638	-	4 556	
.	35	.	113	135	121	-	491	
7	11	4	.	11	.	-	66	66 312
197	378	181	.	954	.	-	2 929	
19	43	19	.	123	.	-	331	
.	63	47	85	42	12	.	378	66 316
.	2 141	2 102	5 168	3 509	1 428	.	16 883	
.	138	164	577	511	263	.	1 896	
204	376	341	456	237	144	5	2 590	66 320
5 583	13 046	15 237	27 921	20 266	18 448	1 535	113 360	
428	1 243	1 660	3 536	3 018	3 599	537	14 519	
8	15	21	27	21	19	-	161	66 324
222	520	935	1 688	1 838	2 626	-	8 555	
10	33	64	173	212	467	-	991	
10	.	16	30	12	9	-	127	66 328
275	.	711	1 777	1 004	1 040	-	5 879	
28	.	57	200	125	196	-	701	
.	.	3	.	3	-	-	31	66 332
.	.	134	.	274	-	-	1 237	
.	.	10	.	34	-	-	121	
.	15	.	26	8	.	-	80	66 336
.	536	.	1 627	647	.	-	3 794	
.	51	.	167	78	.	-	391	

Noch: 12. Unbeschränkt Steuerpflichtige, Gesamtbetrag der Einkünfte und
des Gesamtbetrags der Einkünfte

AGS	Verwaltungsbezirk		Gesamtbetrag				
	a) Steuerpflichtige		1	5 000	10 000	15 000	20 000
	b) Gesamtbetrag der Einkünfte in 1 000 DM		-	-	-	-	-
	c) Festgesetzte Einkommensteuer / Jahreslohnsteuer		5 000	10 000	15 000	20 000	25 000
67 000	Kreis Oder-Spree	a)	2 002	2 879	2 918	3 303	3 809
		b)	6 124	21 632	36 113	57 929	85 742
		c)	50	218	530	2 094	4 876
67 004	Ahrendorf	a)	.	-	.	4	.
		b)	.	-	.	70	.
		c)	.	-	.	2	.
67 008	Alt Golm	a)	.	-	.	.	11
		b)	.	-	.	.	246
		c)	.	-	.	.	8
67 012	Alt Madlitz	a)	4	5	7	14	6
		b)	12	42	85	238	134
		c)	-	-	-	10	7
67 016	Alt Stahnsdorf	a)	3	.	7	8	.
		b)	11	.	91	146	.
		c)	-	.	1	7	.
67 020	Arendorf	a)	.	9	10	9	17
		b)	.	65	118	153	377
		c)	.	1	2	7	19
67 024	Bad Saarow-Pieskow	a)	29	61	59	65	80
		b)	88	456	730	1 129	1 823
		c)	1	5	12	47	108
67 028	Bahro	a)	-	-	.	-	.
		b)	-	-	.	-	.
		c)	-	-	.	-	.
67 032	Beerfelde	a)	8	.	16	9	12
		b)	22	.	196	164	272
		c)	-	.	2	6	17
67 036	Beeskow, Stadt	a)	103	130	143	173	206
		b)	320	960	1 782	3 049	4 642
		c)	2	4	23	118	261
67 040	Berkenbrück	a)	.	17	11	23	26
		b)	.	128	141	399	573
		c)	.	1	1	15	26
67 044	Biegen	a)	3	5	8	7	6
		b)	11	32	100	126	130
		c)	-	-	1	7	6
67 048	Birkholz	a)	.	3	3	6	.
		b)	.	21	40	104	.
		c)	.	-	1	1	.
67 052	Bomisdorf	a)	4	.	3	.	.
		b)	14	.	37	.	.
		c)	-	.	-	.	.
67 056	Braunsdorf	a)	3	.	.	.	6
		b)	11	.	.	.	138
		c)	-	.	.	.	6

festgesetzte Einkommensteuer / Jahreslohnsteuer nach Größenklassen
in regionaler Gliederung

der Einkünfte von ... bis unter ..., DM								AGS
25 000	30 000	40 000	50 000	75 000	100 000	250 000	Insgesamt	
-	-	-	-	-	-	und mehr		
30 000	40 000	50 000	75 000	100 000	250 000			
4 167	9 658	6 789	10 830	5 640	3 750	169	55 914	67 000
114 733	337 342	303 333	665 453	481 312	491 908	70 437	2 672 058	
8 602	32 011	30 602	80 806	71 883	95 991	24 407	352 070	
5	16	.	12	3	6	-	60	67 004
136	549	.	753	246	684	-	2 816	
.	47	.	89	36	107	-	310	
9	12	9	34	14	14	-	114	67 008
247	418	404	2 086	1 184	1 816	-	6 559	
12	47	42	192	107	260	-	670	
9	17	11	16	3	-	-	92	67 012
249	589	497	982	246	-	-	3 075	
15	38	41	132	19	-	-	262	
3	24	20	17	.	3	.	100	67 016
81	807	886	1 054	.	350	.	4 392	
5	83	59	118	.	58	.	515	
15	25	.	22	9	.	-	132	67 020
411	862	.	1 293	781	.	-	4 516	
24	85	.	130	94	.	-	396	
79	173	152	235	163	142	14	1 252	67 024
2 171	5 998	6 744	14 366	13 888	20 825	8 069	76 288	
172	586	748	1 800	2 243	4 455	3 080	13 257	
.	.	3	3	.	-	-	21	67 028
.	.	129	187	.	-	-	790	
.	.	9	20	.	-	-	79	
12	37	19	27	16	.	.	179	67 032
333	1 289	845	1 678	1 397	.	.	8 428	
25	145	87	189	198	.	.	1 131	
251	513	337	523	320	152	5	2 856	67 036
6 979	17 977	15 050	32 145	27 379	19 973	2 681	132 937	
532	1 629	1 473	3 937	4 076	3 799	1 076	16 930	
15	33	40	55	22	.	.	269	67 040
412	1 176	1 768	3 432	1 849	.	.	12 830	
40	115	128	391	226	.	.	1 498	
7	18	4	12	9	5	-	84	67 044
197	598	179	718	766	559	-	3 416	
11	47	13	81	102	82	-	351	
11	10	11	.	8	3	-	66	67 048
304	356	481	.	654	364	-	2 816	
20	29	47	.	78	61	-	286	
.	19	10	18	3	-	-	70	67 052
.	669	448	1 100	253	-	-	2 787	
.	62	27	127	28	-	-	266	
.	10	.	8	.	8	.	59	67 056
.	355	.	500	.	925	.	3 277	
.	33	.	67	.	165	.	478	

Noch: 12. Unbeschränkt Steuerpflichtige, Gesamtbetrag der Einkünfte und
des Gesamtbetrags der Einkünfte

AGS	Verwaltungsbezirk		Gesamtbetrag				
	a) Steuerpflichtige		1	5 000	10 000	15 000	20 000
	b) Gesamtbetrag der Einkünfte in 1 000 DM		-	-	-	-	-
	c) Festgesetzte Einkommensteuer / Jahreslohnsteuer		5 000	10 000	15 000	20 000	25 000
67 060	Bremsdorf	a)	.	8	.	9	10
		b)	.	62	.	165	227
		c)	.	1	.	3	17
67 064	Breslack	a)	.	5	.	5	.
		b)	.	39	.	94	.
		c)	.	-	.	3	.
67 068	Briescht	a)	-	3	6	9	8
		b)	-	24	75	170	178
		c)	-	-	1	8	8
67 072	Briesen (Mark)	a)	22	36	36	.	34
		b)	65	278	454	.	764
		c)	-	1	2	.	36
67 076	Brieskow-Finkenheerd	a)	29	37	44	50	35
		b)	86	287	540	887	794
		c)	1	3	3	36	40
67 080	Buchholz	a)	3	4	4	10	8
		b)	14	29	50	174	178
		c)	-	-	2	5	8
67 084	Buckow	a)	8	7	8	9	12
		b)	30	56	95	159	273
		c)	-	-	1	8	13
67 088	Bugk	a)	4	.	.	9	3
		b)	10	.	.	157	70
		c)	-	.	.	4	3
67 092	Chossewitz	a)	-	3	.	.	-
		b)	-	20	.	.	-
		c)	-	-	.	.	-
67 096	Coschen	a)	.	3	6	3	12
		b)	.	24	72	60	269
		c)	.	1	1	2	19
67 100	Dahmsdorf	a)	.	3	3	3	4
		b)	.	17	35	56	88
		c)	.	-	1	3	4
67 104	Dammendorf	a)	3	5	3	7	.
		b)	13	36	35	122	.
		c)	-	1	-	5	.
67 108	Demnitz	a)	.	4	10	5	.
		b)	.	26	121	85	.
		c)	.	-	2	1	.
67 112	Diensdorf-Radlow	a)	.	14	10	10	12
		b)	.	104	129	175	260
		c)	.	2	2	7	13
67 116	Drahendorf	a)
		b)
		c)

der Einkünfte von ... bis unter ... DM								AGS
25 000	30 000	40 000	50 000	75 000	100 000	250 000	Insgesamt	
-	-	-	-	-	-	und mehr		
30 000	40 000	50 000	75 000	100 000	250 000			
.	21	14	32	12	3	-	123	67 060
.	747	622	1 942	1 011	408	-	5 460	
.	53	54	200	126	71	-	536	
4	.	8	11	5	4	-	57	67 064
113	.	349	682	437	559	-	2 646	
11	.	21	60	73	109	-	315	
.	10	5	11	.	.	-	64	67 068
.	351	221	662	.	.	-	2 504	
.	31	26	82	.	.	-	269	
47	94	77	110	57	.	.	561	67 072
1 300	3 315	3 425	6 795	4 911	.	.	24 834	
97	329	334	791	735	.	.	3 004	
69	119	100	141	78	49	3	754	67 076
1 889	4 178	4 455	8 563	6 739	6 461	1 921	36 801	
129	351	389	912	915	1 205	846	4 830	
9	13	8	11	4	3	-	77	67 080
245	437	367	657	318	460	-	2 929	
16	33	28	79	36	58	-	265	
8	24	19	31	17	9	-	152	67 084
222	847	873	1 852	1 419	1 295	-	7 123	
15	77	101	204	187	232	-	837	
4	11	11	16	.	.	-	70	67 088
113	397	498	1 044	.	.	-	2 852	
13	44	37	114	.	.	-	288	
4	5	6	.	3	-	.	36	67 092
113	169	266	.	264	-	.	1 832	
8	9	19	.	51	-	.	332	
7	20	8	17	.	.	-	91	67 096
190	692	362	1 042	.	.	-	3 863	
14	52	23	108	.	.	-	379	
.	6	.	.	3	3	-	41	67 100
.	222	.	.	250	373	-	1 811	
.	12	.	.	14	54	-	179	
3	.	8	11	.	.	-	54	67 104
78	.	366	637	.	.	-	2 152	
8	.	37	58	.	.	-	218	
8	7	.	10	.	.	-	62	67 108
218	237	.	582	.	.	-	2 068	
18	27	.	60	.	.	-	199	
14	18	18	26	19	.	.	157	67 112
387	626	800	1 538	1 575	.	.	7 528	
27	43	97	173	211	.	.	1 062	
.	-	13	67 116
.	-	642	
.	-	87	

**Noch: 12. Unbeschränkt Steuerpflichtige, Gesamtbetrag der Einkünfte und
des Gesamtbetrags der Einkünfte**

AGS	Verwaltungsbezirk		Gesamtbetrag				
	a) Steuerpflichtige		1	5 000	10 000	15 000	20 000
	b) Gesamtbetrag der Einkünfte in 1 000 DM		-	-	-	-	-
	c) Festgesetzte Einkommensteuer / Jahreslohnsteuer		5 000	10 000	15 000	20 000	25 000
67 120	Eisenhüttenstadt, Stadt	a)	562	676	674	802	943
		b)	1 683	5 068	8 316	14 066	21 229
		c)	20	64	141	530	1 242
67 124	Erkner	a)	117	179	182	188	223
		b)	346	1 344	2 256	3 268	5 049
		c)	3	15	37	111	301
67 128	Falkenberg	a)	.	3	3	3	.
		b)	.	24	38	52	.
		c)	.	1	-	2	.
67 132	Falkenberg	a)	4	.	.	4	3
		b)	12	.	.	69	63
		c)	-	.	.	3	-
67 136	Friedland, Stadt	a)	4	11	9	10	10
		b)	10	89	107	173	218
		c)	-	2	2	7	5
67 140	Fünfeichen	a)	9	9	14	11	12
		b)	31	57	171	192	268
		c)	-	-	-	6	8
67 144	Fürstenwalde/Spree, Stadt	a)	.	564	542	644	723
		b)	.	4 260	6 749	11 270	16 292
		c)	.	46	104	440	1 017
67 148	Giesensdorf	a)	.	.	6	10	4
		b)	.	.	68	182	91
		c)	.	.	-	5	1
67 152	Glienicke	a)	.	9	10	12	16
		b)	.	67	119	219	364
		c)	.	1	1	10	28
67 156	Göhlen	a)	4
		b)	90
		c)	8
67 160	Görsdorf b. Beeskow	a)	3	-	.	.	4
		b)	12	-	.	.	92
		c)	-	-	.	.	3
67 164	Görsdorf b. Storkow	a)	.	.	3	6	9
		b)	.	.	35	104	205
		c)	.	.	1	-	4
67 168	Görzig	a)	.	5	9	6	7
		b)	.	34	109	104	163
		c)	.	-	1	3	4
67 172	Gosen	a)	11	14	12	9	15
		b)	35	104	150	160	339
		c)	-	1	2	7	19
67 176	Groß Eichholz	a)
		b)
		c)

der Einkünfte von ... bis unter ... DM								AGS
25 000	30 000	40 000	50 000	75 000	100 000	250 000	Insgesamt	
-	-	-	-	-	-	und		
30 000	40 000	50 000	75 000	100 000	250 000	mehr		
898	2 629	1 570	2 468	1 331	779	16	13 348	67 120
24 730	92 178	69 843	152 281	113 124	98 502	6 460	607 481	
1 895	9 323	7 449	19 752	17 759	19 774	2 527	80 476	
247	633	483	777	434	319	7	3 789	67 124
6 766	22 176	21 789	47 849	37 139	40 843	2 625	191 450	
522	2 352	2 633	6 344	5 917	8 071	784	27 091	
3	6	3	3	.	.	-	41	67 128
79	219	131	189	.	.	-	1 573	
2	19	8	21	.	.	-	153	
7	.	5	8	-	.	-	46	67 132
191	.	232	503	-	.	-	1 582	
16	.	21	36	-	.	-	111	
13	40	33	43	17	8	-	198	67 136
356	1 380	1 498	2 701	1 467	972	-	8 971	
25	112	123	295	214	165	-	950	
20	38	25	46	22	10	-	216	67 140
545	1 327	1 105	2 802	1 839	1 262	-	9 600	
43	93	75	296	259	225	-	1 006	
826	1 693	1 188	1 809	932	534	.	9 868	67 144
22 783	59 017	53 069	110 747	79 760	68 598	.	447 462	
1 690	5 636	5 577	13 942	12 142	13 534	.	58 721	
4	13	.	.	5	.	.	62	67 148
107	451	.	.	410	.	.	2 622	
6	23	.	.	64	.	.	331	
13	28	21	34	8	.	.	162	67 152
356	998	956	2 035	664	.	.	6 765	
21	102	73	194	81	.	.	709	
4	.	3	.	5	.	.	40	67 156
109	.	136	.	407	.	.	2 508	
7	.	10	.	61	.	.	456	
4	7	5	.	4	.	.	44	67 160
107	243	221	.	352	.	.	2 179	
4	10	18	.	40	.	.	250	
8	15	13	7	.	8	-	82	67 164
216	517	579	420	.	1 105	-	3 707	
14	45	42	47	.	212	-	436	
7	15	8	18	6	.	.	93	67 168
189	527	360	1 084	518	.	.	4 405	
10	27	35	106	71	.	.	690	
21	52	38	66	28	23	-	289	67 172
587	1 848	1 720	4 047	2 404	3 005	-	14 399	
55	196	186	490	382	626	-	1 964	
.	-	23	67 176
.	-	870	
.	-	64	

Noch: 12. Unbeschränkt Steuerpflichtige, Gesamtbetrag der Einkünfte und
des Gesamtbetrags der Einkünfte

AGS	Verwaltungsbezirk		Gesamtbetrag				
	a) Steuerpflichtige		1	5 000	10 000	15 000	20 000
	b) Gesamtbetrag der Einkünfte in 1 000 DM		-	-	-	-	-
	c) Festgesetzte Einkommensteuer / Jahreslohnsteuer		5 000	10 000	15 000	20 000	25 000
67 180	Groß Lindow	a)	17	.	23	23	21
		b)	56	.	293	403	473
		c)	-	.	2	14	21
67 184	Groß Muckrow	a)	4	6	6	4	7
		b)	12	45	80	67	162
		c)	-	1	1	2	5
67 188	Groß Rietz	a)	8	9	8	11	12
		b)	25	66	102	202	273
		c)	-	-	-	3	12
67 192	Groß Schauen	a)	3	7	5	.	6
		b)	15	51	67	.	136
		c)	-	-	-	.	7
67 196	Groß-Briesen	a)	5	4	.	.	5
		b)	14	33	.	.	119
		c)	-	1	.	.	8
67 200	Grünheide (Mark)	a)	21	34	44	45	50
		b)	71	263	534	798	1 124
		c)	1	2	8	30	55
67 204	Grunow	a)	.	3	.	3	3
		b)	.	23	.	53	68
		c)	.	-	.	1	6
67 208	Günthersdorf	a)	.	3	3	4	.
		b)	.	25	33	70	.
		c)	.	-	-	3	.
67 212	Hangelsberg	a)	.	35	32	33	27
		b)	.	266	395	580	613
		c)	.	4	5	20	47
67 216	Hartmannsdorf	a)	3	10	7	10	5
		b)	11	72	88	171	109
		c)	-	-	3	5	9
67 220	Hasenfelde	a)	5	7	5	8	6
		b)	16	52	63	137	130
		c)	-	-	-	2	8
67 224	Heinersdorf	a)	12	19	27	12	29
		b)	35	134	339	223	652
		c)	-	-	6	5	28
67 228	Henzendorf	a)
		b)
		c)
67 232	Herzberg	a)	7	.	10	12	12
		b)	15	.	131	217	268
		c)	-	.	3	12	15
67 236	Jacobsdorf	a)	8	8	17	10	11
		b)	26	54	217	180	250
		c)	-	-	5	5	17

festgesetzte Einkommensteuer / Jahreslohnsteuer nach Größenklassen
in regionaler Gliederung

der Einkünfte von ... bis unter ... DM								AGS
25 000	30 000	40 000	50 000	75 000	100 000	250 000	Insgesamt	
30 000	40 000	50 000	75 000	100 000	250 000	und mehr		
19	63	50	96	46	.	.	412	67 180
521	2 226	2 248	5 967	3 943	.	.	22 936	
37	170	186	611	544	.	.	2 972	
8	23	11	16	8	3	-	96	67 184
223	803	495	971	675	369	-	3 901	
19	52	38	88	92	70	-	369	
7	20	21	23	11	7	-	137	67 188
196	709	930	1 420	912	878	-	5 716	
19	51	55	156	134	171	-	601	
5	16	11	.	9	.	.	78	67 192
141	550	500	.	764	.	.	3 770	
9	57	38	.	117	.	.	373	
6	9	.	.	3	.	-	60	67 196
162	306	.	.	258	.	-	2 641	
14	27	.	.	39	.	-	313	
56	143	129	159	104	106	3	894	67 200
1 547	4 984	5 849	9 692	8 960	13 806	1 263	48 890	
134	509	605	1 261	1 343	2 651	470	7 069	
.	21	14	20	11	9	-	96	67 204
.	762	646	1 254	990	1 059	-	5 054	
.	65	50	143	146	186	-	605	
4	14	8	.	7	3	-	65	67 208
112	494	361	.	569	353	-	3 090	
12	50	37	.	76	47	-	348	
32	83	54	114	62	.	.	522	67 212
875	2 917	2 417	6 945	5 220	.	.	26 453	
78	282	241	781	764	.	.	3 576	
16	29	19	41	16	9	-	165	67 216
449	987	879	2 504	1 387	1 376	-	8 033	
37	116	80	268	203	260	-	981	
15	19	10	13	4	-	-	92	67 220
424	668	457	742	320	-	-	3 007	
48	52	28	71	45	-	-	255	
34	55	42	60	24	16	-	330	67 224
923	1 889	1 883	3 659	2 080	1 906	-	13 723	
56	139	139	406	292	347	-	1 417	
.	-	27	67 228
.	-	950	
.	-	75	
16	23	21	37	.	.	-	156	67 232
448	789	943	2 265	.	.	-	6 213	
36	74	79	220	.	.	-	605	
15	33	21	30	17	5	-	175	67 236
404	1 170	929	1 833	1 471	672	-	7 206	
28	98	96	194	216	118	-	778	

Noch: 12. Unbeschränkt Steuerpflichtige, Gesamtbetrag der Einkünfte und des Gesamtbetrags der Einkünfte

AGS	Verwaltungsbezirk		Gesamtbetrag				
	a) Steuerpflichtige		1	5 000	10 000	15 000	20 000
	b) Gesamtbetrag der Einkünfte in 1 000 DM		-	-	-	-	-
	c) Festgesetzte Einkommensteuer / Jahreslohnsteuer		5 000	10 000	15 000	20 000	25 000
67 240	Jänickendorf	a)	.	5	-	4	5
		b)	.	38	-	72	116
		c)	.	1	-	1	9
67 244	Kagel	a)	11	8	14	21	9
		b)	22	59	170	360	200
		c)	-	-	3	9	10
67 248	Karras	a)
		b)
		c)
67 252	Kehrigk	a)	.	.	3	8	.
		b)	.	.	33	140	.
		c)	.	.	-	5	.
67 256	Kienbaum	a)	3	11	3	.	5
		b)	9	75	34	.	109
		c)	-	1	-	.	5
67 260	Kieselwitz	a)	3	.	3	10	6
		b)	8	.	35	178	135
		c)	-	.	1	8	7
67 264	Klein Muckrow	a)	.	.	.	-	.
		b)	.	.	.	-	.
		c)	.	.	.	-	.
67 268	Kobbeln	a)	.	.	.	4	3
		b)	.	.	.	67	65
		c)	.	.	.	1	3
67 272	Kolpin	a)	4	4	8	7	8
		b)	9	28	100	113	180
		c)	-	1	-	3	11
67 276	Kossenblatt	a)	.	13	3	15	.
		b)	.	94	40	274	.
		c)	.	1	-	13	.
67 280	Kummerow	a)	3	-	3	3	.
		b)	9	-	34	48	.
		c)	-	-	-	2	.
67 284	Kummersdorf	a)	5	8	7	7	9
		b)	21	60	89	128	208
		c)	-	-	-	3	10
67 288	Langewahl	a)	5	8	10	7	14
		b)	15	65	129	125	325
		c)	-	1	-	2	22
67 292	Lawitz	a)	3	3	5	.	4
		b)	12	22	63	.	93
		c)	-	-	1	.	1
67 296	Leißnitz	a)	.	.	10	11	.
		b)	.	.	134	184	.
		c)	.	.	4	4	.

festgesetzte Einkommensteuer / Jahreslohnsteuer nach Größenklassen
in regionaler Gliederung

der Einkünfte von ... bis unter ... DM								AGS
25 000	30 000	40 000	50 000	75 000	100 000	250 000	Insgesamt	
-	-	-	-	-	-	und mehr		
30 000	40 000	50 000	75 000	100 000	250 000			
.	8	7	5	.	.	-	50	67 240
.	278	317	307	.	.	-	1 910	
.	29	29	36	.	.	-	187	
9	31	18	54	18	18	3	214	67 244
245	1 079	803	3 392	1 551	2 637	1 817	12 334	
17	93	68	409	250	575	554	1 990	
.	-	13	67 248
.	-	596	
.	-	70	
7	9	.	15	14	10	-	82	67 252
191	310	.	885	1 186	1 428	-	4 710	
19	20	.	100	114	221	-	509	
.	27	11	24	11	3	-	113	67 256
.	937	470	1 492	874	341	-	4 729	
.	96	49	180	134	66	-	563	
8	16	9	.	14	.	-	101	67 260
221	562	401	.	1 226	.	-	4 777	
12	48	43	.	161	.	-	493	
7	.	.	6	.	3	-	37	67 264
194	.	.	360	.	398	-	1 714	
10	.	.	36	.	67	-	169	
.	-	37	67 268
.	-	1 531	
.	-	148	
7	8	.	14	4	.	-	84	67 272
190	267	.	840	341	.	-	3 157	
14	18	.	95	54	.	-	334	
9	21	24	29	17	.	-	150	67 276
247	716	1 076	1 800	1 459	.	-	6 153	
9	57	64	226	198	.	-	626	
.	4	.	6	3	.	-	37	67 280
.	145	.	365	245	.	-	1 399	
.	13	.	46	21	.	-	127	
10	28	14	24	9	8	-	129	67 284
271	978	626	1 491	757	1 062	-	5 691	
12	88	46	184	119	239	-	702	
21	28	26	26	27	13	3	188	67 288
574	957	1 139	1 552	2 369	1 599	855	9 705	
33	73	103	194	340	308	269	1 345	
5	14	11	29	10	.	.	105	67 292
135	473	491	1 861	885	.	.	6 329	
13	32	46	206	121	.	.	851	
11	14	15	20	9	.	.	108	67 296
298	473	665	1 236	792	.	.	5 503	
13	30	67	133	119	.	.	744	

Noch: 12. Unbeschränkt Steuerpflichtige, Gesamtbetrag der Einkünfte und
des Gesamtbetrags der Einkünfte

AGS	Verwaltungsbezirk		Gesamtbetrag				
	a) Steuerpflichtige		1	5 000	10 000	15 000	20 000
	b) Gesamtbetrag der Einkünfte in 1 000 DM		-	-	-	-	-
	c) Festgesetzte Einkommensteuer / Jahreslohnsteuer		5 000	10 000	15 000	20 000	25 000
67 300	Limsdorf	a)	6	8	9	.	14
		b)	23	54	110	.	316
		c)	-	1	1	.	18
67 304	Lindenberg	a)	16	15	15	16	22
		b)	54	114	193	288	488
		c)	-	-	1	9	22
67 308	Lindow	a)	-	.	.	4	-
		b)	-	.	.	69	-
		c)	-	.	.	1	-
67 312	Markgrafpieske	a)	10	5	11	11	10
		b)	31	38	129	197	228
		c)	-	-	2	10	10
67 316	Merz	a)	.	3	3	.	.
		b)	.	24	34	.	.
		c)	.	-	-	.	-
67 320	Mittweide	a)	.	8	5	7	4
		b)	.	59	61	126	97
		c)	.	1	1	5	8
67 324	Mixdorf	a)	4	8	.	7	9
		b)	13	60	.	118	207
		c)	-	-	.	-	4
67 328	Möbiskruge	a)	.	4	5	4	7
		b)	.	24	58	76	154
		c)	.	-	-	3	10
67 332	Mönchwinkel	a)	.	4	6	8	3
		b)	.	31	75	135	69
		c)	.	-	1	3	8
67 336	Müllrose, Stadt	a)	23	45	56	53	66
		b)	61	331	682	955	1 472
		c)	-	4	9	42	76
67 340	Neu Golm	a)	.	.	3	.	8
		b)	.	.	35	.	173
		c)	.	.	-	.	11
67 344	Neu Zittau	a)	.	24	18	20	31
		b)	.	186	226	355	695
		c)	.	2	3	9	41
67 348	Neubrück (Spree)	a)	5	7	7	7	14
		b)	18	51	91	125	303
		c)	-	-	3	4	16
67 352	Neuendorf im Sande	a)	3	8	6	11	11
		b)	9	60	78	196	240
		c)	-	2	1	5	12
67 356	Neuzelle	a)	23	29	23	34	35
		b)	65	214	280	611	785
		c)	-	2	7	28	48

festgesetzte Einkommensteuer / Jahreslohnsteuer nach Größenklassen
in regionaler Gliederung

der Einkünfte von ... bis unter ... DM								AGS
25 000	30 000	40 000	50 000	75 000	100 000	250 000	Insgesamt	
30 000	40 000	50 000	75 000	100 000	250 000	und mehr		
9	28	16	30	.	.	-	134	67 300
249	970	707	1 924	.	.	-	5 356	
11	95	58	226	.	.	-	580	
28	51	41	61	27	16	-	308	67 304
781	1 807	1 810	3 699	2 290	2 216	-	13 739	
59	135	161	448	319	504	-	1 660	
.	.	3	3	.	-	-	26	67 308
.	.	139	177	.	-	-	950	
.	.	7	19	.	-	-	63	
24	28	30	47	20	6	-	202	67 312
675	977	1 331	2 822	1 730	806	-	8 966	
55	86	109	301	226	111	-	910	
10	.	7	12	5	.	-	58	67 316
272	.	303	745	430	.	-	2 419	
24	.	18	96	63	.	-	249	
6	6	.	9	.	.	.	60	67 320
171	212	.	544	.	.	.	2 329	
15	15	.	50	.	.	.	279	
5	23	21	68	65	.	.	279	67 324
133	805	928	4 278	5 683	.	.	20 799	
8	87	61	296	472	.	.	2 318	
9	8	10	22	10	.	.	92	67 328
244	288	428	1 392	855	.	.	4 489	
11	27	39	167	130	.	.	617	
5	18	11	15	.	.	-	82	67 332
134	600	491	928	.	.	-	3 338	
6	55	45	85	.	.	-	332	
61	163	116	214	121	74	5	997	67 336
1 678	5 708	5 174	12 994	10 311	9 733	2 105	51 204	
111	588	467	1 495	1 451	1 812	836	6 891	
.	20	10	16	6	6	-	84	67 340
.	690	441	946	548	972	-	4 097	
.	62	42	100	76	229	-	531	
31	74	48	76	42	.	.	406	67 344
851	2 576	2 141	4 653	3 561	.	.	18 541	
76	248	229	553	497	.	.	2 306	
5	19	9	21	5	3	-	102	67 348
136	662	407	1 221	423	344	-	3 779	
9	61	30	127	56	50	-	357	
14	13	13	23	7	4	-	113	67 352
382	455	591	1 342	555	497	-	4 405	
33	40	40	152	51	89	-	426	
32	75	86	127	61	23	3	551	67 356
872	2 662	3 908	7 959	5 197	3 105	846	26 503	
76	230	334	908	758	620	268	3 281	

Noch: 12. Unbeschränkt Steuerpflichtige, Gesamtbetrag der Einkünfte und
des Gesamtbetrags der Einkünfte

AGS	Verwaltungsbezirk		Gesamtbetrag				
	a) Steuerpflichtige	b) Gesamtbetrag der Einkünfte in 1 000 DM c) Festgesetzte Einkommensteuer / Jahreslohnsteuer	1	5 000	10 000	15 000	20 000
			-	-	-	-	-
			5 000	10 000	15 000	20 000	25 000
67 360	Niewisch	a)	.	.	7	4	3
		b)	.	.	87	73	66
		c)	.	.	-	2	6
67 364	Ossendorf	a)	.	6	.	3	5
		b)	.	43	.	52	110
		c)	.	1	.	4	3
67 368	Petersdorf b. Briesen	a)	.	3	.	6	5
		b)	.	20	.	109	113
		c)	.	-	.	4	2
67 372	Petersdorf b. Saarow-Pieskow	a)	11	5	5	8	9
		b)	30	32	61	138	207
		c)	-	1	1	5	13
67 376	Pfaffendorf	a)	3	7	9	8	.
		b)	6	46	109	138	.
		c)	1	-	2	2	.
67 380	Philadelphia	a)	.	3	.	3	8
		b)	.	23	.	50	183
		c)	.	-	.	1	12
67 384	Pieskow	a)	-	3	.	3	.
		b)	-	24	.	50	.
		c)	-	-	.	1	.
67 388	Pillgram	a)	5	5	8	3	6
		b)	20	33	100	49	133
		c)	-	-	2	-	9
67 392	Pohlitz	a)	6	.	.	5	3
		b)	15	.	.	89	70
		c)	-	.	.	2	5
67 396	Ragow	a)	-	3	.	.	7
		b)	-	19	.	.	155
		c)	-	-	.	.	13
67 400	Ranzig	a)	.	3	6	.	12
		b)	.	25	75	.	272
		c)	.	-	2	.	11
67 404	Ratzdorf	a)	4	6	5	8	9
		b)	15	46	60	147	203
		c)	-	-	2	5	11
67 408	Rauen	a)	13	23	.	18	27
		b)	39	176	.	316	599
		c)	-	2	.	11	28
67 412	Reichenwalde	a)	5	5	8	8	7
		b)	10	29	95	137	155
		c)	-	-	1	3	7
67 416	Reudnitz	a)
		b)
		c)

der Einkünfte von ... bis unter ... DM								AGS
25 000	30 000	40 000	50 000	75 000	100 000	250 000	Insgesamt	
-	-	-	-	-	-	und mehr		
30 000	40 000	50 000	75 000	100 000	250 000			
6	.	4	8	.	.	-	52	67 360
167	.	180	468	.	.	-	1 770	
12	.	13	52	.	.	-	157	
.	12	6	.	5	-	-	55	67 364
.	410	276	.	397	-	-	2 079	
.	34	28	.	48	-	-	195	
5	15	.	10	10	-	-	66	67 368
139	507	.	622	822	-	-	2 712	
12	41	.	55	109	-	-	258	
6	21	13	22	14	15	3	132	67 372
158	720	599	1 344	1 185	1 881	919	7 273	
12	60	51	154	174	369	294	1 132	
13	16	9	19	7	.	.	101	67 376
361	553	399	1 223	597	.	.	4 428	
25	47	44	147	58	.	.	581	
.	11	14	13	.	.	.	71	67 380
.	388	627	778	.	.	.	3 414	
.	27	50	96	.	.	.	434	
8	9	6	5	.	-	.	49	67 384
217	309	265	320	.	-	.	2 525	
12	29	19	40	.	-	.	425	
5	12	10	18	13	7	-	92	67 388
139	415	435	1 117	1 149	819	-	4 410	
11	38	32	98	150	130	-	470	
8	9	.	17	9	9	3	80	67 392
217	307	.	1 104	722	1 055	1 020	4 876	
12	26	.	134	90	196	298	778	
.	15	13	14	7	-	-	72	67 396
.	523	578	886	570	-	-	3 008	
.	41	50	103	82	-	-	304	
15	.	14	29	8	7	-	108	67 400
418	.	632	1 781	671	951	-	5 171	
28	.	63	189	62	191	-	576	
6	20	6	22	9	3	-	98	67 404
165	689	264	1 368	788	520	-	4 266	
13	61	21	154	117	113	-	498	
38	84	66	100	46	.	.	477	67 408
1 057	2 925	2 978	6 284	3 860	.	.	24 779	
79	237	262	678	513	.	.	3 176	
12	20	13	41	16	12	-	147	67 412
329	698	589	2 588	1 382	1 584	-	7 595	
23	51	61	247	169	280	-	842	
.	-	27	67 416
.	-	1 173	
.	-	119	

Noch: 12. Unbeschränkt Steuerpflichtige, Gesamtbetrag der Einkünfte und des Gesamtbetrags der Einkünfte

AGS	Verwaltungsbezirk		Gesamtbetrag				
	a) Steuerpflichtige	b) Gesamtbetrag der Einkünfte in 1 000 DM c) Festgesetzte Einkommensteuer / Jahreslohnsteuer	1	5 000	10 000	15 000	20 000
			-	-	-	-	-
			5 000	10 000	15 000	20 000	25 000
67 420	Rieplos	a)	-	.	-	7	5
		b)	-	.	-	119	115
		c)	-	.	-	3	3
67 424	Rießen	a)	10	10	7	7	5
		b)	29	80	85	123	111
		c)	1	1	2	6	7
67 428	Sauen	a)
		b)
		c)
67 432	Schadow	a)	3	.	.	3	5
		b)	10	.	.	50	118
		c)	-	.	.	1	9
67 436	Schernsdorf	a)	.	4	3	.	.
		b)	.	32	35	.	.
		c)	.	-	-	.	.
67 440	Schöneiche b. Berlin	a)	84	153	.	116	142
		b)	250	1 151	.	2 010	3 176
		c)	3	10	.	53	171
67 444	Schönfelde	a)	4	3	6	.	.
		b)	12	23	70	.	.
		c)	-	-	2	.	.
67 448	Schwerin	a)
		b)
		c)
67 452	Schwerzko	a)
		b)
		c)
67 456	Selchow	a)	.	3	4	3	6
		b)	.	26	54	54	135
		c)	.	1	1	2	6
67 460	Sieversdorf	a)	4	3	5	6	7
		b)	14	22	55	106	155
		c)	-	-	1	5	6
67 464	Spreeau	a)	.	10	.	13	12
		b)	.	79	.	226	275
		c)	.	1	.	4	14
67 468	Spreeenhagen	a)	11	.	24	28	32
		b)	36	.	301	502	705
		c)	-	.	6	19	33
67 472	Steinhöfel	a)	5	7	4	9	7
		b)	15	54	47	154	160
		c)	-	-	-	5	13
67 476	Steinsdorf	a)	.	6	7	.	7
		b)	.	47	86	.	163
		c)	.	1	-	.	11

festgesetzte Einkommensteuer / Jahreslohnsteuer nach Größenklassen
in regionaler Gliederung

der Einkünfte von ... bis unter ... DM								AGS
25 000	30 000	40 000	50 000	75 000	100 000	250 000 und mehr	Insgesamt	
30 000	40 000	50 000	75 000	100 000	250 000			
8	5	6	.	.	.	-	48	67 420
218	175	275	.	.	.	-	2 064	
25	10	31	.	.	.	-	195	
6	29	20	37	10	18	-	159	67 424
165	1 035	911	2 273	903	2 301	-	8 018	
11	83	79	210	140	392	-	931	
.	-	28	67 428
.	-	1 495	
.	-	262	
4	.	5	.	3	-	-	41	67 432
114	.	234	.	242	-	-	1 582	
5	.	17	.	31	-	-	127	
5	6	7	.	11	13	-	72	67 436
139	208	311	.	903	1 668	-	4 544	
11	25	24	.	124	312	-	604	
138	390	347	632	379	436	.	2 958	67 440
3 796	13 641	15 547	39 036	32 721	58 388	.	181 392	
325	1 391	1 773	4 986	5 049	11 449	.	28 455	
8	19	10	11	.	-	-	72	67 444
221	653	445	698	.	-	-	2 605	
18	63	41	77	.	-	-	254	
.	-	27	67 448
.	-	1 170	
.	-	138	
.	-	29	67 452
.	-	1 702	
.	-	199	
7	19	.	12	5	.	-	70	67 456
192	648	.	709	410	.	-	2 739	
18	51	.	73	61	.	-	275	
12	13	4	19	5	7	-	85	67 460
333	463	178	1 153	426	782	-	3 687	
20	37	10	119	44	102	-	345	
17	30	17	29	6	8	-	150	67 464
466	1 037	746	1 747	519	1 220	-	6 401	
29	101	75	198	82	254	-	758	
46	99	56	111	.	23	.	493	67 468
1 242	3 437	2 499	6 672	.	2 864	.	22 365	
97	324	219	741	.	533	.	2 723	
11	25	17	31	12	5	-	133	67 472
311	881	753	1 895	1 018	665	-	5 952	
21	69	42	196	138	128	-	611	
14	17	10	21	12	3	-	105	67 476
389	582	434	1 252	1 053	351	-	4 471	
30	58	38	125	145	68	-	482	

Noch: 12. Unbeschränkt Steuerpflichtige, Gesamtbetrag der Einkünfte und
des Gesamtbetrags der Einkünfte

AGS	Verwaltungsbezirk		Gesamtbetrag				
			1	5 000	10 000	15 000	20 000
	a) Steuerpflichtige	b) Gesamtbetrag der Einkünfte in 1 000 DM	-	-	-	-	-
	c) Festgesetzte Einkommensteuer / Jahreslohnsteuer		5 000	10 000	15 000	20 000	25 000
67 480	Storkow, Stadt	a)	55	92	109	110	187
		b)	175	688	1 358	1 911	4 220
		c)	1	7	18	61	231
67 484	Streichwitz	a)
		b)
		c)
67 488	Stremmen	a)	4	3	.	3	6
		b)	12	22	.	58	134
		c)	-	-	.	4	5
67 492	Tauche	a)	3	5	5	13	11
		b)	9	37	61	230	250
		c)	-	-	1	7	10
67 496	Tempelberg	a)	3	.	.	.	5
		b)	13	.	.	.	112
		c)	-	.	.	.	9
67 500	Trebatsch	a)	4	9	9	10	17
		b)	14	70	107	181	381
		c)	1	1	1	8	23
67 504	Treppeln	a)	.	4	3	3	.
		b)	.	32	35	52	.
		c)	.	-	1	1	.
67 508	Vogelsang	a)	4	12	5	8	8
		b)	12	105	66	139	179
		c)	-	-	-	6	6
67 512	Weichensdorf	a)	3	3	4	3	5
		b)	10	22	54	51	112
		c)	-	-	-	1	7
67 516	Wellmitz	a)	4	16	9	13	20
		b)	12	127	108	231	459
		c)	-	1	3	8	28
67 520	Wendisch Rietz	a)	10	17	28	18	20
		b)	33	138	347	312	447
		c)	-	2	4	8	18
67 524	Werder	a)
		b)
		c)
67 528	Wiesenau	a)	13	.	24	27	21
		b)	40	.	290	474	478
		c)	-	.	4	13	23
67 532	Wilmersdorf	a)	.	4	-	4	4
		b)	.	29	-	69	87
		c)	.	-	-	1	3
67 536	Wilmersdorf	a)	5	3	.	.	4
		b)	7	22	.	.	89
		c)	-	1	.	.	3

**festgesetzte Einkommensteuer / Jahreslohnsteuer nach Größenklassen
in regionaler Gliederung**

der Einkünfte von ... bis unter ... DM								AGS
25 000	30 000	40 000	50 000	75 000	100 000	250 000 und mehr	Insgesamt	
30 000	40 000	50 000	75 000	100 000	250 000			
136	329	240	345	133	87	3	1 826	67 480
3 729	11 485	10 623	21 072	11 301	11 524	1 100	79 187	
282	1 020	1 072	2 424	1 665	2 150	409	9 338	
.	-	29	67 484
.	-	1 007	
.	-	104	
11	10	11	.	4	.	-	65	67 488
298	337	491	.	356	.	-	2 544	
28	24	36	.	54	.	-	237	
16	14	12	18	12	4	-	113	67 492
442	484	541	1 168	1 051	487	-	4 758	
29	53	55	123	162	86	-	525	
8	.	9	11	6	3	-	59	67 496
219	.	393	708	529	382	-	2 658	
13	.	42	74	60	78	-	294	
17	32	27	31	12	7	-	175	67 500
466	1 090	1 220	1 907	1 060	845	-	7 343	
19	98	107	193	167	155	-	773	
.	6	.	6	3	3	-	43	67 504
.	208	.	373	262	372	-	1 769	
.	15	.	25	43	66	-	174	
13	29	24	36	20	7	-	166	67 508
356	1 004	1 085	2 211	1 721	853	-	7 730	
24	74	71	244	193	144	-	761	
6	17	7	17	5	-	-	70	67 512
168	590	301	1 022	442	-	-	2 774	
5	35	18	122	67	-	-	256	
19	43	23	58	18	8	-	231	67 516
515	1 470	1 019	3 492	1 533	1 156	-	10 123	
39	116	92	382	219	218	-	1 105	
31	53	37	57	26	14	-	311	67 520
844	1 827	1 665	3 527	2 212	1 958	-	13 310	
64	122	146	400	311	388	+	1 464	
.	-	-	27	67 524
.	-	-	957	
.	-	-	95	
26	69	38	60	26	.	.	344	67 528
727	2 405	1 718	3 775	2 192	.	.	16 047	
45	224	159	446	302	.	.	2 026	
.	7	8	.	.	.	-	42	67 532
.	243	355	.	.	.	-	1 496	
.	12	41	.	.	.	-	140	
6	3	.	7	4	.	-	50	67 536
165	100	.	426	335	.	-	1 949	
14	5	.	59	60	.	-	238	

Noch: 12. Unbeschränkt Steuerpflichtige, Gesamtbetrag der Einkünfte und des Gesamtbetrags der Einkünfte

AGS	Verwaltungsbezirk		Gesamtbetrag				
	a) Steuerpflichtige		1	5 000	10 000	15 000	20 000
	b) Gesamtbetrag der Einkünfte in 1 000 DM		-	-	-	-	-
	c) Festgesetzte Einkommensteuer / Jahreslohnsteuer		5 000	10 000	15 000	20 000	25 000
67 540	Wochowsee	a)
		b)
		c)
67 544	Woltersdorf	a)	45	82	80	80	55
		b)	143	623	994	1 386	1 226
		c)	-	7	17	47	66
67 548	Zeust	a)
		b)
		c)
67 552	Ziltendorf	a)	15	24	23	25	39
		b)	49	180	289	433	879
		c)	1	1	2	20	48

festgesetzte Einkommensteuer / Jahreslohnsteuer nach Größenklassen
in regionaler Gliederung

der Einkünfte von ... bis unter ... DM								AGS
25 000	30 000	40 000	50 000	75 000	100 000	250 000 und mehr	Insgesamt	
-	-	-	-	-	-	-	-	
30 000	40 000	50 000	75 000	100 000	250 000			
.	-	14	67 540
.	-	404	
.	-	39	
98	219	201	319	178	210	5	1 572	67 544
2 717	7 598	8 997	19 479	15 180	29 317	1 921	89 582	
208	695	991	2 439	2 278	5 807	727	13 281	
.	-	25	67 548
.	-	1 146	
.	-	119	
32	79	55	83	45	21	-	441	67 552
876	2 770	2 475	5 169	3 757	2 448	-	19 326	
72	236	218	597	540	429	-	2 165	

Noch: 12. Unbeschränkt Steuerpflichtige, Gesamtbetrag der Einkünfte und
des Gesamtbetrags der Einkünfte

AGS	Verwaltungsbezirk		Gesamtbetrag				
	a) Steuerpflichtige		1	5 000	10 000	15 000	20 000
	b) Gesamtbetrag der Einkünfte in 1 000 DM		-	-	-	-	-
	c) Festgesetzte Einkommensteuer / Jahreslohnsteuer		5 000	10 000	15 000	20 000	25 000
68 000	Kreis Ostprignitz-Ruppin	a)	1 228	1 669	1 748	2 078	2 327
		b)	3 651	12 521	21 912	36 498	52 582
		c)	23	93	341	1 243	2 897
68 004	Bantikow	a)	7	9	9	9	9
		b)	20	72	108	158	203
		c)	-	-	1	6	10
68 008	Banzendorf	a)	4	3	10	6	.
		b)	14	25	126	105	.
		c)	-	-	2	2	.
68 012	Barsikow	a)	6	6	3	3	4
		b)	20	39	37	50	85
		c)	1	1	-	3	5
68 016	Basdorf	a)
		b)
		c)
68 020	Berlinchen	a)	5	5	3	7	5
		b)	13	37	42	121	116
		c)	-	-	-	3	2
68 024	Betzin	a)	4	.	6	3	3
		b)	13	.	70	51	69
		c)	-	.	2	2	5
68 028	Blandikow	a)	4	.	4	12	.
		b)	12	.	56	222	.
		c)	-	.	-	6	.
68 032	Blankenberg	a)
		b)
		c)
68 036	Blesendorf	a)	.	3	.	5	11
		b)	.	21	.	91	240
		c)	.	-	.	4	7
68 040	Blumenthal	a)	4	14	16	18	16
		b)	9	99	205	314	357
		c)	-	2	2	6	13
68 044	Bork/Lellichow	a)	.	3	4	5	.
		b)	.	22	52	86	.
		c)	.	-	1	3	.
68 048	Braunsberg	a)	3	-	.	4	4
		b)	6	-	.	69	91
		c)	-	-	.	3	5
68 052	Breddin	a)	11	.	19	21	25
		b)	31	.	236	372	579
		c)	-	.	3	8	35
68 056	Brunn	a)	6	.	7	4	7
		b)	16	.	86	72	160
		c)	-	.	-	3	7

festgesetzte Einkommensteuer / Jahreslohnsteuer nach Größenklassen
in regionaler Gliederung

der Einkünfte von ... bis unter ... DM								AGS
25 000	30 000	40 000	50 000	75 000	100 000	250 000 und mehr	Insgesamt	
-	-	-	-	-	-	-	-	
30 000	40 000	50 000	75 000	100 000	250 000			
2 645	5 050	3 813	5 988	2 968	1 705	84	31 303	68 000
72 754	176 109	170 572	366 954	252 996	222 655	33 610	1 422 814	
5 040	14 796	15 731	42 360	35 996	42 806	12 368	173 693	
15	18	18	31	13	12	-	150	68 004
402	628	811	1 973	1 127	1 456	-	6 958	
24	48	67	195	141	228	-	720	
4	13	7	.	.	.	-	62	68 008
111	452	311	.	.	.	-	1 948	
8	38	32	.	.	.	-	166	
4	11	.	17	.	3	-	75	68 012
109	392	.	1 040	.	370	-	3 030	
6	38	.	100	.	69	-	314	
.	-	14	68 016
.	-	503	
.	-	52	
6	16	11	11	.	.	-	83	68 020
162	586	482	678	.	.	-	3 473	
10	47	31	64	.	.	-	328	
.	.	3	3	.	.	-	35	68 024
.	.	134	176	.	.	-	1 058	
.	.	14	16	.	.	-	114	
4	12	8	12	3	3	-	73	68 028
109	414	352	728	262	367	-	2 758	
4	17	35	75	38	73	-	256	
.	-	13	68 032
.	-	438	
.	-	37	
6	.	9	8	5	3	-	66	68 036
167	.	408	476	418	378	-	2 681	
8	.	16	47	57	65	-	236	
25	35	28	36	19	13	-	224	68 040
683	1 193	1 290	2 248	1 664	1 747	-	9 810	
37	84	111	257	221	337	-	1 071	
3	.	6	8	-	-	-	42	68 044
80	.	267	479	-	-	-	1 361	
4	.	23	52	-	-	-	104	
8	4	.	3	3	.	-	38	68 048
221	136	.	178	238	.	-	1 376	
13	4	.	13	33	.	-	88	
26	50	25	75	21	.	-	299	68 052
705	1 702	1 100	4 480	1 778	.	-	13 311	
56	124	69	461	236	.	-	1 434	
6	13	3	.	3	.	-	65	68 056
172	446	132	.	235	.	-	2 273	
8	26	12	.	24	.	-	199	

Noch: 12. Unbeschränkt Steuerpflichtige, Gesamtbetrag der Einkünfte und
des Gesamtbetrags der Einkünfte

AGS	Verwaltungsbezirk		Gesamtbetrag				
	a) Steuerpflichtige	b) Gesamtbetrag der Einkünfte in 1 000 DM c) Festgesetzte Einkommensteuer / Jahreslohnsteuer	1	5 000	10 000	15 000	20 000
			-	-	-	-	-
			5 000	10 000	15 000	20 000	25 000
68 060	Brunne	a)	3	7	3	6	9
		b)	7	53	36	109	211
		c)	-	1	1	6	13
68 064	Bückwitz	a)	7	9	7	5	6
		b)	19	66	88	87	141
		c)	-	-	2	5	4
68 068	Christdorf	a)	.	4	4	.	4
		b)	.	35	54	.	96
		c)	.	-	2	.	8
68 072	Dabergotz	a)	8	9	8	8	14
		b)	12	67	95	146	317
		c)	-	-	1	4	11
68 076	Darritz-Wahlendorf	a)	5	-	.	7	6
		b)	17	-	.	122	137
		c)	1	-	.	6	5
68 080	Dechtow	a)	.	.	4	3	7
		b)	.	.	48	50	158
		c)	.	.	1	2	10
68 084	Dessow	a)	.	6	5	6	12
		b)	.	50	68	104	270
		c)	.	-	1	3	17
68 088	Deutschhof	a)	3	.	.	3	.
		b)	6	.	.	51	.
		c)	-	.	.	3	.
68 092	Dierberg	a)	7	.	.	9	.
		b)	19	.	.	164	.
		c)	-	.	.	10	.
68 096	Zechlin-Dorf	a)	.	3	10	7	10
		b)	.	24	126	120	215
		c)	.	-	2	3	10
68 100	Dossow	a)	5	7	7	6	6
		b)	9	48	89	108	134
		c)	-	1	2	4	5
68 104	Dranse	a)	.	.	3	3	10
		b)	.	.	38	55	223
		c)	.	.	-	3	9
68 108	Dreetz	a)	13	17	15	20	34
		b)	37	136	186	345	787
		c)	-	1	2	12	47
68 112	Drewen	a)	.	5	.	5	4
		b)	.	40	.	92	84
		c)	.	-	.	6	3
68 116	Fehrbellin, Stadt	a)	32	53	43	60	67
		b)	110	405	536	1 038	1 514
		c)	1	2	10	39	82

festgesetzte Einkommensteuer / Jahreslohnsteuer nach Größenklassen
in regionaler Gliederung

der Einkünfte von ... bis unter ... DM								AGS
25 000	30 000	40 000	50 000	75 000	100 000	250 000 und mehr	Insgesamt	
30 000	40 000	50 000	75 000	100 000	250 000			
7	14	.	19	.	.	-	83	68 060
196	490	.	1 187	.	.	-	3 206	
23	43	.	149	.	.	-	321	
8	20	8	20	6	3	-	99	68 064
221	706	363	1 192	529	351	-	3 764	
8	65	45	107	69	55	-	360	
8	.	4	12	.	3	-	57	68 068
220	.	176	731	.	402	-	2 342	
12	.	19	72	.	83	-	255	
13	27	11	23	17	6	-	144	68 072
361	937	497	1 424	1 468	760	-	6 085	
28	63	46	184	213	135	-	684	
4	4	5	.	5	.	-	48	68 076
107	132	222	.	411	-	-	1 803	
5	10	18	.	71	-	-	196	
5	12	.	15	3	.	-	64	68 080
138	419	.	859	256	.	-	2 746	
5	31	.	93	30	.	-	288	
5	16	12	30	.	.	-	108	68 084
136	573	551	1 801	.	.	-	4 771	
14	42	37	203	.	.	-	490	
7	8	.	8	5	4	-	53	68 088
196	268	.	486	407	499	-	2 447	
22	24	.	61	53	93	-	303	
10	13	8	16	6	3	-	87	68 092
273	450	360	1 029	481	334	-	3 363	
13	33	41	118	65	70	-	358	
10	13	10	22	.	8	-	103	68 096
273	446	439	1 376	.	992	-	4 747	
11	28	40	139	.	188	-	491	
10	22	16	34	14	6	-	133	68 100
270	780	729	2 110	1 139	677	-	6 095	
16	58	43	227	137	97	-	591	
9	18	6	25	.	3	-	89	68 104
248	623	262	1 531	.	414	-	3 867	
14	55	25	181	.	81	-	429	
40	50	32	65	14	14	-	314	68 108
1 111	1 741	1 425	3 945	1 166	1 755	-	12 634	
75	121	137	418	150	320	-	1 282	
15	.	4	14	4	3	-	66	68 112
420	.	182	814	327	421	-	2 737	
24	.	10	70	47	91	-	271	
73	160	122	180	88	47	3	928	68 116
2 017	5 548	5 495	11 159	7 387	6 374	1 437	43 019	
148	486	495	1 292	996	1 180	582	5 314	

Noch: 12. Unbeschränkt Steuerpflichtige, Gesamtbetrag der Einkünfte und
des Gesamtbetrags der Einkünfte

AGS	Verwaltungsbezirk		Gesamtbetrag				
	a) Steuerpflichtige		1	5 000	10 000	15 000	20 000
	b) Gesamtbetrag der Einkünfte in 1 000 DM		-	-	-	-	-
	c) Festgesetzte Einkommensteuer / Jahreslohnsteuer		5 000	10 000	15 000	20 000	25 000
68 120	Fläcken Zechlin	a)	10	10	12	15	20
		b)	27	78	151	265	459
		c)	1	-	5	9	24
68 124	Frankendorf	a)	3	4	4	5	4
		b)	11	32	53	89	93
		c)	-	1	-	1	1
68 128	Fretzdorf	a)	.	7	.	4	7
		b)	.	52	.	68	160
		c)	.	-	.	2	6
68 132	Freyenstein, Stadt	a)	12	43	35	24	42
		b)	45	337	427	417	961
		c)	1	2	6	15	35
68 136	Gadow	a)	.	8	4	.	8
		b)	.	63	51	.	184
		c)	.	-	1	.	10
68 140	Ganzer	a)	3	4	3	4	4
		b)	12	23	43	73	90
		c)	-	-	-	5	6
68 144	Gartow	a)
		b)
		c)
68 148	Garz	a)	4	.	3	-	.
		b)	15	.	35	-	.
		c)	-	.	2	-	.
68 152	Giesenhorst	a)	.	3	3	.	-
		b)	.	25	35	.	-
		c)	.	-	-	.	-
68 156	Goldbeck	a)	.	.	4	4	4
		b)	.	.	52	74	93
		c)	.	.	-	2	3
68 160	Gottberg	a)	.	.	6	5	8
		b)	.	.	70	87	175
		c)	.	.	1	3	10
68 164	Grabow bei Blumenthal	a)
		b)
		c)
68 168	Groß Haßlow	a)	3	3	4	3	3
		b)	8	26	50	51	66
		c)	-	-	-	2	4
68 172	Großzerlang	a)
		b)
		c)
68 176	Hakenberg	a)	.	4	6	.	4
		b)	.	29	80	.	88
		c)	.	1	-	.	9

festgesetzte Einkommensteuer / Jahreslohnsteuer nach Größenklassen
in regionaler Gliederung

der Einkünfte von ... bis unter ... DM								AGS
25 000	30 000	40 000	50 000	75 000	100 000	250 000	Insgesamt	
30 000	40 000	50 000	75 000	100 000	250 000	und mehr		
14	43	29	53	13	8	-	227	68 120
392	1 476	1 320	3 090	1 087	979	-	9 325	
34	105	131	299	159	173	-	940	
3	14	8	12	7	4	-	68	68 124
79	484	363	756	577	611	-	3 148	
7	47	27	102	72	89	-	348	
11	22	13	18	.	7	-	103	68 128
301	750	579	1 145	.	999	-	4 919	
21	53	54	133	.	211	-	606	
55	55	43	59	16	12	-	396	68 132
1 508	1 902	1 925	3 578	1 368	1 374	-	13 844	
73	152	159	393	202	238	-	1 275	
6	6	4	.	4	.	-	65	68 136
165	210	186	.	349	.	-	2 625	
7	18	18	.	45	.	-	245	
8	.	6	5	.	.	-	53	68 140
217	.	276	329	.	.	-	1 843	
11	.	31	45	.	.	-	181	
.	-	28	68 144
.	-	1 138	
.	-	115	
4	19	6	9	.	.	-	59	68 148
111	644	264	530	.	.	-	2 311	
2	62	18	56	.	.	-	234	
4	.	4	3	.	.	-	32	68 152
109	.	176	185	.	.	-	1 022	
8	.	14	15	.	.	-	112	
.	.	5	.	.	.	-	40	68 156
.	.	235	.	.	.	-	1 626	
.	.	15	.	.	.	-	146	
.	11	.	8	5	3	.	63	68 160
.	368	.	492	437	466	.	2 974	
.	22	.	58	65	112	.	306	
.	-	28	68 164
.	-	727	
.	-	40	
.	.	7	11	8	5	-	61	68 168
.	.	299	699	672	653	-	3 003	
.	.	21	65	74	140	-	336	
.	-	25	68 172
.	-	998	
.	-	82	
15	13	6	23	.	.	-	85	68 176
405	461	263	1 345	.	.	-	3 396	
32	32	25	149	.	.	-	337	

Noch: 12. Unbeschränkt Steuerpflichtige, Gesamtbetrag der Einkünfte und
des Gesamtbetrags der Einkünfte

AGS	Verwaltungsbezirk a) Steuerpflichtige b) Gesamtbetrag der Einkünfte in 1 000 DM c) Festgesetzte Einkommensteuer / Jahreslohnsteuer		Gesamtbetrag				
			1	5 000	10 000	15 000	20 000
			-	-	-	-	-
			5 000	10 000	15 000	20 000	25 000
68 180	Heiligengrabe	a)	6	.	12	20	15
		b)	15	.	139	358	337
		c)	-	.	1	14	18
68 184	Heinrichsdorf	a)	.	.	3	3	3
		b)	.	.	34	49	69
		c)	.	.	1	2	2
68 188	Herzberg (Mark)	a)	14	8	9	17	8
		b)	43	67	110	296	187
		c)	-	1	1	11	11
68 192	Herzprung	a)	3	4	4	.	8
		b)	9	27	55	.	184
		c)	-	-	2	.	10
68 196	Hindenberg	a)	.	3	3	.	-
		b)	.	26	38	.	-
		c)	.	-	-	.	-
68 200	Hohenofen	a)	3	8	6	9	5
		b)	10	49	74	162	111
		c)	-	-	-	8	5
68 204	Holzhausen	a)	.	6	8	10	.
		b)	.	48	100	178	.
		c)	.	-	3	4	.
68 208	Jabel	a)	.	-	.	4	3
		b)	.	-	.	71	68
		c)	.	-	.	4	7
68 212	Kagar	a)	3	4	7	9	3
		b)	12	31	94	158	69
		c)	-	-	-	2	6
68 216	Kantow	a)
		b)
		c)
68 220	Karwensee	a)	4	4	5	7	8
		b)	14	28	60	122	175
		c)	-	-	1	5	7
68 224	Katerbow	a)	.	.	.	3	7
		b)	.	.	.	47	152
		c)	.	.	.	2	7
68 228	Keller	a)	4	.	.	6	3
		b)	13	.	.	110	69
		c)	-	.	.	2	8
68 232	Kerzlin	a)	.	4	.	6	7
		b)	.	30	.	107	158
		c)	.	-	.	3	4
68 236	Kleinzerlang	a)	4	3	3	.	5
		b)	17	23	39	.	110
		c)	-	-	1	.	7

festgesetzte Einkommensteuer / Jahreslohnsteuer nach Größenklassen
in regionaler Gliederung

der Einkünfte von ... bis unter ... DM								AGS
25 000	30 000	40 000	50 000	75 000	100 000	250 000	Insgesamt	
30 000	40 000	50 000	75 000	100 000	250 000	und mehr		
11	43	40	55	20	.	.	240	68 180
308	1 498	1 779	3 341	1 648	.	.	11 437	
30	129	131	353	222	.	.	1 419	
4	6	.	7	.	-	-	39	68 184
110	202	.	397	.	-	-	1 244	
7	12	.	46	.	-	-	100	
25	26	18	35	15	5	-	180	68 188
700	887	805	2 178	1 272	557	-	7 102	
43	71	48	258	188	103	-	735	
5	15	9	17	.	.	.	80	68 192
139	541	411	1 033	.	.	.	3 441	
1	40	26	93	.	.	.	359	
.	.	6	.	.	-	-	30	68 196
.	.	259	.	.	-	-	1 160	
.	.	24	.	.	-	-	104	
9	11	6	13	4	-	-	74	68 200
246	384	273	793	320	-	-	2 423	
18	15	33	75	59	-	-	214	
11	11	11	9	.	-	-	78	68 204
305	382	490	554	.	-	-	2 507	
13	20	34	52	.	-	-	184	
4	10	7	.	4	.	-	50	68 208
109	360	297	.	359	.	-	2 263	
10	28	9	.	47	.	-	217	
.	10	4	6	.	.	-	61	68 212
.	351	163	367	.	.	-	1 782	
.	31	10	56	.	.	-	150	
.	-	-	20	68 216
.	-	-	645	
.	-	-	29	
10	9	10	15	8	5	-	85	68 220
265	313	454	919	659	766	-	3 776	
9	19	38	111	82	183	-	456	
5	14	14	.	6	3	-	67	68 224
141	495	640	.	535	486	-	3 182	
15	45	73	.	73	94	-	396	
.	12	9	10	4	.	-	62	68 228
.	401	402	602	334	.	-	2 538	
.	37	39	83	39	.	-	297	
6	17	7	6	.	-	-	64	68 232
166	586	305	365	.	-	-	2 113	
14	29	32	38	.	-	-	170	
7	8	12	.	7	.	-	62	68 236
188	283	535	.	584	.	-	2 491	
12	25	49	.	87	.	-	272	

Noch: 12. Unbeschränkt Steuerpflichtige, Gesamtbetrag der Einkünfte und
des Gesamtbetrags der Einkünfte

AGS	Verwaltungsbezirk		Gesamtbetrag				
	a) Steuerpflichtige		1	5 000	10 000	15 000	20 000
	b) Gesamtbetrag der Einkünfte in 1 000 DM		-	-	-	-	-
	c) Festgesetzte Einkommensteuer / Jahreslohnsteuer		5 000	10 000	15 000	20 000	25 000
68 240	Klosterheide	a)	.	.	3	-	4
		b)	.	.	34	-	90
		c)	.	.	-	-	2
68 244	Königsberg	a)	.	3	3	5	4
		b)	.	24	38	85	85
		c)	.	-	1	-	6
68 248	Königshorst	a)	9	5	11	7	19
		b)	35	35	142	122	416
		c)	1	-	1	6	17
68 252	Kötzlin	a)	.	7	.	6	4
		b)	.	54	.	105	88
		c)	.	1	.	2	2
68 256	Kränzlin	a)	.	11	4	4	6
		b)	.	83	47	72	135
		c)	.	-	1	2	8
68 260	Küdow-Lüchfeld	a)	.	4	3	5	8
		b)	.	26	39	91	179
		c)	.	-	-	2	11
68 264	Kyritz, Stadt	a)	108	138	185	157	201
		b)	312	1 037	2 338	2 769	4 527
		c)	1	11	46	108	260
68 268	Langen	a)	3	6	.	8	7
		b)	13	43	.	143	160
		c)	-	-	.	6	8
68 272	Lentzke	a)	3	7	11	8	6
		b)	10	53	133	137	143
		c)	-	2	2	3	9
68 276	Liebenthal	a)	.	.	.	4	6
		b)	.	.	.	71	134
		c)	.	.	.	-	7
68 280	Lindow (Mark), Stadt	a)	36	.	44	62	64
		b)	112	.	544	1 088	1 449
		c)	1	.	8	47	86
68 284	Linow	a)	5	8	8	.	14
		b)	16	53	99	.	306
		c)	-	-	1	.	12
68 288	Linum	a)	4	7	7	20	19
		b)	11	54	94	346	440
		c)	-	-	1	10	34
68 292	Lögow	a)	.	6	8	15	11
		b)	.	44	99	267	246
		c)	.	1	1	7	18
68 296	Lohm	a)	3	6	4	6	7
		b)	10	46	54	109	157
		c)	-	-	-	7	5

festgesetzte Einkommensteuer / Jahreslohnsteuer nach Größenklassen
in regionaler Gliederung

der Einkünfte von ... bis unter ... DM								AGS
25 000	30 000	40 000	50 000	75 000	100 000	250 000	Insgesamt	
-	-	-	-	-	-	und mehr		
30 000	40 000	50 000	75 000	100 000	250 000			
7	.	10	5	.	3	.	51	68 240
201	.	445	326	.	350	.	2 561	
15	.	30	25	.	52	.	375	
6	17	9	.	5	.	-	70	68 244
172	620	410	.	433	.	-	2 938	
11	41	16	.	51	.	-	232	
18	18	13	24	13	7	-	144	68 248
502	631	590	1 468	1 122	953	-	6 016	
22	53	55	154	163	207	-	679	
6	4	6	.	.	.	-	57	68 252
166	134	263	.	.	.	-	2 182	
7	13	19	.	.	.	-	200	
.	13	12	13	7	.	.	85	68 256
.	446	535	849	624	.	.	3 808	
.	30	52	87	54	.	.	400	
6	13	.	10	7	3	-	74	68 260
163	437	.	611	558	399	-	3 090	
10	37	.	59	71	66	-	315	
195	421	297	505	286	186	6	2 685	68 264
5 364	14 667	13 163	30 899	24 446	24 307	1 803	125 633	
399	1 309	1 277	3 650	3 568	4 840	637	16 106	
8	.	10	21	7	3	-	98	68 268
214	.	445	1 243	603	392	-	4 092	
16	.	40	135	83	65	-	418	
8	27	20	26	11	4	-	131	68 272
221	946	889	1 622	953	541	-	5 648	
19	71	84	199	135	111	-	635	
3	7	9	12	.	-	-	55	68 276
80	243	396	705	.	-	-	2 260	
3	14	32	69	.	-	-	184	
53	114	84	108	77	.	.	731	68 280
1 445	3 983	3 785	6 667	6 582	.	.	31 921	
117	345	340	782	971	.	.	3 937	
13	15	11	32	.	.	-	120	68 284
366	530	496	1 905	.	.	-	4 643	
38	43	46	212	.	.	-	469	
21	38	22	45	24	5	-	212	68 288
576	1 315	976	2 740	2 068	763	-	9 384	
38	119	85	271	311	166	-	1 035	
8	31	25	17	.	3	.	137	68 292
223	1 068	1 125	1 086	.	348	.	5 593	
16	77	84	117	.	61	.	624	
9	10	3	15	7	3	-	73	68 296
247	333	138	915	593	353	-	2 953	
16	26	10	92	84	61	-	302	

Noch: 12. Unbeschränkt Steuerpflichtige, Gesamtbetrag der Einkünfte und
des Gesamtbetrags der Einkünfte

AGS	Verwaltungsbezirk		Gesamtbetrag				
	a) Steuerpflichtige	b) Gesamtbetrag der Einkünfte in 1 000 DM c) Festgesetzte Einkommensteuer / Jahreslohnsteuer	1	5 000	10 000	15 000	20 000
			-	-	-	-	-
			5 000	10 000	15 000	20 000	25 000
68 300	Luhme	a)	.	4	3	4	.
		b)	.	29	39	66	.
		c)	.	1	-	1	.
68 304	Manker	a)	3	5	4	3	.
		b)	14	38	53	55	.
		c)	-	1	-	-	.
68 308	Maulbeerwalde	a)	3	4	.	7	.
		b)	11	31	.	125	.
		c)	1	-	.	3	.
68 312	Nackel	a)	7	11	9	.	6
		b)	23	81	113	.	138
		c)	-	-	3	.	2
68 316	Netzeband	a)	-	3	-	3	3
		b)	-	22	-	51	64
		c)	-	-	-	5	2
68 320	Neuruppin, Stadt	a)	.	434	.	563	594
		b)	.	3 195	.	9 885	13 437
		c)	.	22	.	336	768
68 324	Neustadt (Dosse), Stadt	a)	32	40	47	57	76
		b)	97	306	581	994	1 713
		c)	-	2	8	36	92
68 328	Niemerlang	a)	6	15	6	.	7
		b)	21	115	80	.	153
		c)	-	-	1	.	13
68 332	Papenbruch	a)	3	3	.	7	6
		b)	5	23	.	122	142
		c)	-	-	.	4	8
68 336	Plänitz-Leddin	a)	.	.	5	.	3
		b)	.	.	63	.	69
		c)	.	.	-	.	5
68 340	Protzen	a)	4	8	3	6	13
		b)	10	58	39	104	298
		c)	-	1	1	3	20
68 344	Rägelin	a)	.	7	6	7	13
		b)	.	55	76	117	285
		c)	.	-	1	2	18
68 348	Rehfeld-Berlitt	a)	7	7	13	.	14
		b)	22	53	164	.	319
		c)	-	-	3	.	21
68 352	Rheinsberg, Stadt	a)	69	74	85	136	121
		b)	203	541	1 081	2 396	2 732
		c)	1	4	20	62	160
68 356	Roddahn	a)	.	.	5	12	9
		b)	.	.	62	213	198
		c)	.	.	-	5	6

festgesetzte Einkommensteuer / Jahreslohnsteuer nach Größenklassen
in regionaler Gliederung

der Einkünfte von ... bis unter ... DM								AGS
25 000	30 000	40 000	50 000	75 000	100 000	250 000	Insgesamt	
30 000	40 000	50 000	75 000	100 000	250 000	und mehr		
7	3	.	4	3	.	-	40	68 300
188	97	.	231	261	.	-	1 585	
9	3	.	21	33	.	-	185	
6	21	15	.	9	3	-	92	68 304
169	698	690	.	754	370	-	4 154	
16	56	60	.	99	47	-	409	
3	.	5	13	.	-	-	47	68 308
80	.	224	835	.	-	-	1 729	
3	.	21	81	.	-	-	144	
18	24	9	23	.	.	-	121	68 312
500	852	397	1 417	.	.	-	4 398	
33	68	39	168	.	.	-	446	
4	6	6	8	4	-	-	37	68 316
113	200	268	488	343	-	-	1 549	
4	21	22	47	48	-	-	148	
672	1 387	1 161	1 816	1 060	654	.	9 159	68 320
18 458	48 476	52 069	111 905	90 607	86 142	.	455 159	
1 429	4 536	5 376	13 837	13 276	16 840	.	62 310	
86	152	118	158	88	52	5	911	68 324
2 358	5 358	5 229	9 638	7 529	6 993	1 588	42 386	
176	446	453	1 121	1 042	1 277	455	5 107	
.	8	4	11	3	.	-	72	68 328
.	286	189	675	274	.	-	2 184	
.	30	15	68	31	.	-	187	
8	16	18	7	.	.	-	79	68 332
218	557	814	406	.	.	-	3 076	
15	51	61	42	.	.	-	276	
6	.	8	14	.	-	-	62	68 336
164	.	361	888	.	-	-	2 420	
12	.	27	94	.	-	-	214	
10	26	12	22	16	4	-	124	68 340
277	902	538	1 427	1 355	537	-	5 543	
18	94	54	169	190	89	-	639	
8	26	13	18	.	.	.	114	68 344
209	907	573	1 119	.	.	.	4 465	
9	69	42	105	.	.	.	437	
9	26	17	21	.	.	-	128	68 348
249	888	768	1 233	.	.	-	4 380	
19	46	41	120	.	.	-	329	
113	224	200	287	175	120	6	1 610	68 352
3 107	7 813	8 894	17 490	15 014	15 191	1 778	76 239	
216	690	896	2 231	2 304	2 916	587	10 089	
.	18	8	8	5	-	-	77	68 356
.	625	365	500	435	-	-	2 590	
.	47	29	54	54	-	-	209	

Noch: 12. Unbeschränkt Steuerpflichtige, Gesamtbetrag der Einkünfte und des Gesamtbetrags der Einkünfte

AGS	Verwaltungsbezirk		Gesamtbetrag				
	a) Steuerpflichtige		1	5 000	10 000	15 000	20 000
	b) Gesamtbetrag der Einkünfte in 1 000 DM		-	-	-	-	-
	c) Festgesetzte Einkommensteuer / Jahreslohnsteuer		5 000	10 000	15 000	20 000	25 000
68 360	Rohrlack	a)	.	.	-	.	3
		b)	.	.	-	.	67
		c)	.	.	-	.	3
68 364	Rosenwinkel	a)	-	.	-	.	5
		b)	-	.	-	.	115
		c)	-	.	-	.	4
68 368	Rossow	a)	.	3	-	.	.
		b)	.	23	-	.	.
		c)	.	-	-	.	.
68 372	Rüthnick	a)	9	10	7	8	12
		b)	24	76	89	134	269
		c)	-	-	1	3	10
68 376	Schönberg	a)	3	3	8	9	7
		b)	11	21	103	153	161
		c)	-	-	3	9	8
68 380	Schönberg	a)	3	5	3	9	7
		b)	10	37	38	157	162
		c)	-	-	-	9	9
68 384	Schönermark	a)	.	.	4	7	5
		b)	.	.	56	120	118
		c)	.	.	2	3	8
68 388	Schwanow	a)	.	.	-	3	.
		b)	.	.	-	51	.
		c)	.	.	-	-	.
68 392	Schweinrich	a)	.	4	.	3	4
		b)	.	33	.	52	86
		c)	.	-	.	3	5
68 396	Seebeck-Strubensee	a)	3	.	7	7	5
		b)	7	.	81	129	111
		c)	-	.	2	5	9
68 400	Segeletz	a)	3	.	.	4	9
		b)	7	.	.	69	198
		c)	-	.	.	2	10
68 404	Sewekow	a)	-	.	.	3	5
		b)	-	.	.	55	116
		c)	-	.	.	3	7
68 408	Sieversdorf	a)	3	10	13	15	13
		b)	12	77	163	264	294
		c)	-	-	2	6	11
68 412	Storbeck	a)	-	4	.	.	3
		b)	-	34	.	.	65
		c)	-	-	.	.	2
68 416	Stüdenitz	a)	.	9	14	.	8
		b)	.	73	178	.	182
		c)	.	-	4	.	14

festgesetzte Einkommensteuer / Jahreslohnsteuer nach Größenklassen
in regionaler Gliederung

der Einkünfte von ... bis unter ... DM								AGS
25 000	30 000	40 000	50 000	75 000	100 000	250 000	Insgesamt	
30 000	40 000	50 000	75 000	100 000	250 000	und mehr		
.	4	4	.	.	.	-	32	68 360
.	146	193	.	.	.	-	1 254	
.	7	20	.	.	.	-	111	
5	.	.	4	-	-	-	28	68 364
139	.	.	271	-	-	-	895	
4	.	.	32	-	-	-	62	
3	9	5	.	.	.	-	42	68 368
85	314	210	.	.	.	-	1 787	
4	26	20	.	.	.	-	169	
9	15	12	27	19	11	-	139	68 372
249	538	527	1 725	1 615	1 347	-	6 593	
10	53	53	179	194	234	-	737	
7	9	.	16	3	.	-	80	68 376
192	322	.	950	291	.	-	2 943	
14	35	.	99	49	.	-	289	
7	.	9	12	5	.	-	79	68 380
193	.	398	733	427	.	-	2 888	
13	.	30	91	53	.	-	265	
.	6	9	14	7	.	-	72	68 384
.	221	401	817	586	.	-	3 153	
.	18	29	72	80	.	-	353	
3	4	.	.	.	3	-	31	68 388
82	125	.	.	.	412	-	1 395	
9	10	.	.	.	57	-	132	
.	14	4	.	4	.	-	53	68 392
.	493	180	.	333	.	-	2 288	
.	30	15	.	41	.	-	195	
9	.	10	13	.	.	-	72	68 396
257	.	448	762	.	.	-	3 395	
16	.	30	84	.	.	-	483	
5	6	10	.	.	.	-	57	68 400
135	203	441	.	.	.	-	2 136	
14	13	42	.	.	.	-	204	
4	7	6	.	4	.	-	45	68 404
108	240	273	.	347	.	-	2 342	
8	16	18	.	46	.	-	310	
15	37	12	29	7	10	-	164	68 408
417	1 281	540	1 800	588	1 295	-	6 732	
30	94	53	200	82	228	-	707	
7	.	6	12	.	.	-	50	68 412
195	.	269	786	.	.	-	2 202	
11	.	15	68	.	.	-	222	
12	18	20	23	8	.	-	125	68 416
327	605	913	1 409	650	.	-	5 021	
28	49	61	152	76	.	-	485	

Noch: 12. Unbeschränkt Steuerpflichtige, Gesamtbetrag der Einkünfte und
des Gesamtbetrags der Einkünfte

AGS	Verwaltungsbezirk		Gesamtbetrag				
	a) Steuerpflichtige		1	5 000	10 000	15 000	20 000
	b) Gesamtbetrag der Einkünfte in 1 000 DM		-	-	-	-	-
	c) Festgesetzte Einkommensteuer / Jahreslohnsteuer		5 000	10 000	15 000	20 000	25 000
68 420	Tarmow	a)	.	3	3	4	7
		b)	.	19	38	72	159
		c)	.	1	-	4	12
68 424	Teetz/Ganz	a)	.	9	.	5	5
		b)	.	66	.	90	109
		c)	.	1	.	-	3
68 428	Trieplatz	a)	.	5	-	.	.
		b)	.	39	-	.	.
		c)	.	-	-	.	.
68 432	Vichel	a)
		b)
		c)
68 436	Vielitz	a)	3	.	.	4	5
		b)	11	.	.	72	111
		c)	-	.	.	4	5
68 440	Walchow	a)	.	.	3	6	.
		b)	.	.	42	105	.
		c)	.	.	-	3	.
68 444	Wall	a)
		b)
		c)
68 448	Wallitz	a)	.	3	4	8	6
		b)	.	25	51	144	140
		c)	.	-	1	5	12
68 452	Walsleben	a)	5	19	11	14	19
		b)	13	135	146	250	440
		c)	-	2	2	9	21
68 456	Werder	a)	3	4	-	7	3
		b)	8	26	-	124	63
		c)	-	-	-	4	2
68 460	Wernikow	a)	-	11	3	3	.
		b)	-	89	36	56	.
		c)	-	-	-	-	.
68 464	Wildberg	a)	7	10	14	11	15
		b)	24	80	179	202	344
		c)	-	-	2	7	28
68 468	Wittstock/Dosse, Stadt	a)	175	199	209	212	258
		b)	499	1 497	2 644	3 735	5 786
		c)	2	12	50	120	305
68 472	Wulfersdorf	a)	7	25	11	5	17
		b)	22	182	138	92	394
		c)	-	3	1	5	26
68 476	Wusterhausen/Dosse, Stadt	a)	.	42	62	64	63
		b)	.	316	758	1 115	1 421
		c)	.	3	11	37	75

festgesetzte Einkommensteuer / Jahreslohnsteuer nach Größenklassen
in regionaler Gliederung

der Einkünfte von ... bis unter ... DM								AGS
25 000	30 000	40 000	50 000	75 000	100 000	250 000	Insgesamt	
-	-	-	-	-	-	und mehr		
30 000	40 000	50 000	75 000	100 000	250 000			
8	.	5	17	6	6	-	76	68 420
216	.	226	1 018	502	794	-	3 596	
16	.	17	94	75	136	-	415	
8	5	.	12	.	4	.	64	68 424
223	189	.	706	.	492	.	2 596	
7	13	.	76	.	86	.	306	
.	5	5	.	.	-	-	34	68 428
.	183	226	.	.	-	-	1 503	
.	14	14	.	.	-	-	152	
.	-	17	68 432
.	-	739	
.	-	80	
3	.	4	9	3	.	-	47	68 436
87	.	182	582	244	.	-	1 858	
3	.	13	61	34	.	-	178	
7	5	6	.	3	-	-	46	68 440
183	178	267	.	243	-	-	1 816	
3	16	27	.	20	-	-	149	
.	-	25	68 444
.	-	1 249	
.	-	162	
4	.	10	10	.	4	-	61	68 448
113	.	439	615	.	437	-	2 401	
8	.	39	59	.	65	-	226	
27	31	37	45	15	12	-	235	68 452
737	1 088	1 663	2 754	1 235	1 549	-	10 009	
43	94	136	281	167	309	-	1 066	
7	18	6	14	4	3	-	69	68 456
194	613	275	829	327	310	-	2 770	
14	51	14	86	51	59	-	282	
3	8	.	14	3	4	-	61	68 460
85	282	.	838	279	521	-	2 673	
4	16	.	72	50	87	-	254	
21	32	22	45	24	5	-	206	68 464
573	1 106	990	2 742	2 102	628	-	8 968	
35	84	88	272	291	107	-	915	
312	633	452	742	347	178	17	3 734	68 468
8 599	22 071	20 206	45 252	29 545	23 048	6 767	169 650	
562	1 736	1 825	5 147	4 039	4 338	2 424	20 559	
16	21	16	23	7	4	-	152	68 472
441	742	722	1 404	634	486	-	5 258	
22	44	54	151	80	89	-	474	
83	149	113	148	80	.	.	893	68 476
2 285	5 273	5 050	9 229	6 919	.	.	42 200	
170	488	492	1 145	1 006	.	.	5 504	

Noch: 12. Unbeschränkt Steuerpflichtige, Gesamtbetrag der Einkünfte und
des Gesamtbetrags der Einkünfte

AGS	Verwaltungsbezirk		Gesamtbetrag				
			1	5 000	10 000	15 000	20 000
	a) Steuerpflichtige	b) Gesamtbetrag der Einkünfte in 1 000 DM	-	-	-	-	-
	c) Festgesetzte Einkommensteuer / Jahreslohnsteuer		5 000	10 000	15 000	20 000	25 000
68 480	Wustrau-Altfrisesack	a)	10	12	13	21	21
		b)	31	101	176	353	475
		c)	-	1	2	18	20
68 484	Zaatzke	a)	5	8	8	8	17
		b)	14	62	98	138	387
		c)	-	-	1	8	17
68 488	Zechlinerhütte	a)	.	9	10	.	8
		b)	.	78	121	.	180
		c)	.	-	2	.	8
68 492	Zechow	a)	.	.	3	4	.
		b)	.	.	37	68	.
		c)	.	.	-	4	.
68 496	Zempow	a)	.	.	-	6	6
		b)	.	.	-	110	134
		c)	.	.	-	5	14
68 500	Zernitz	a)	8	.	19	16	16
		b)	22	.	227	283	369
		c)	-	.	2	7	28
68 504	Zootzen	a)
		b)
		c)
68 508	Zühlen	a)	4	4	4	5	.
		b)	13	24	51	83	.
		c)	-	-	-	3	.

festgesetzte Einkommensteuer / Jahreslohnsteuer nach Größenklassen
in regionaler Gliederung

der Einkünfte von . . . bis unter . . . DM								AGS
25 000 -	30 000 -	40 000 -	50 000 -	75 000 -	100 000 -	250 000 und mehr	Insgesamt	
30 000	40 000	50 000	75 000	100 000	250 000			
33	52	31	61	25	10	-	289	68 480
907	1 812	1 389	3 699	2 166	1 307	-	12 414	
69	166	121	396	296	241	-	1 330	
14	24	20	28	15	8	-	155	68 484
378	842	867	1 723	1 284	1 014	-	6 808	
30	62	62	173	173	194	-	719	
15	13	11	25	11	.	-	116	68 488
412	440	504	1 515	950	.	-	4 884	
22	20	35	150	137	.	-	458	
.	7	5	.	.	.	-	40	68 492
.	254	229	.	.	.	-	1 604	
.	18	17	.	.	.	-	150	
6	.	3	4	-	-	-	34	68 496
168	.	135	252	-	-	-	1 051	
8	.	7	30	-	-	-	76	
29	35	31	48	.	.	-	241	68 500
811	1 235	1 377	2 910	.	.	-	9 380	
56	80	120	296	.	.	-	885	
.	-	33	68 504
.	-	1 482	
.	-	159	
11	10	8	10	.	.	-	70	68 508
309	341	349	606	.	.	-	2 696	
13	32	25	67	.	.	-	267	

Noch: 12. Unbeschränkt Steuerpflichtige, Gesamtbetrag der Einkünfte und
des Gesamtbetrags der Einkünfte

AGS	Verwaltungsbezirk		Gesamtbetrag				
	a) Steuerpflichtige		1	5 000	10 000	15 000	20 000
	b) Gesamtbetrag der Einkünfte in 1 000 DM		-	-	-	-	-
	c) Festgesetzte Einkommensteuer / Jahreslohnsteuer		5 000	10 000	15 000	20 000	25 000
69 000	Kreis Potsdam-Mittelmark	a)	1 618	2 643	2 686	2 621	3 104
		b)	4 831	19 728	33 330	45 876	70 218
		c)	33	156	443	1 566	4 202
69 004	Alt Bork	a)	.	3	3	.	5
		b)	.	22	39	.	113
		c)	.	1	1	.	6
69 008	Baitz	a)	3	.	6	5	.
		b)	7	.	76	85	.
		c)	-	.	-	2	.
69 012	Bardenitz	a)	3	6	13	15	14
		b)	9	43	160	260	320
		c)	-	-	2	11	12
69 016	Beelitz, Stadt	a)	42	67	95	85	93
		b)	127	493	1 151	1 511	2 113
		c)	-	3	12	44	123
69 020	Belzig, Stadt	a)	71	135	110	118	.
		b)	208	1 044	1 380	2 008	.
		c)	2	8	15	64	.
69 024	Benken	a)
		b)
		c)
69 028	Bensdorf	a)	16	23	16	20	22
		b)	55	172	193	355	496
		c)	-	1	2	12	20
69 032	Bergholz	a)	.	3	5	.	3
		b)	.	20	61	.	65
		c)	.	-	1	.	4
69 036	Bergholz-Rehbrücke	a)	44	54	62	50	62
		b)	118	390	774	886	1 409
		c)	-	3	9	42	86
69 040	Bliesendorf	a)	4	.	6	8	3
		b)	8	.	76	132	68
		c)	-	.	1	5	3
69 044	Bochow	a)	8	7	9	9	15
		b)	19	55	105	155	340
		c)	-	1	-	4	20
69 048	Boecke	a)
		b)
		c)
69 052	Borkheide	a)	19	.	28	19	22
		b)	65	.	353	325	492
		c)	-	.	4	12	38
69 056	Borkwalde	a)	7	16	13	19	21
		b)	20	115	166	342	475
		c)	-	2	3	13	28

festgesetzte Einkommensteuer / Jahreslohnsteuer nach Größenklassen
in regionaler Gliederung

der Einkünfte von ... bis unter ... DM								AGS
25 000	30 000	40 000	50 000	75 000	100 000	250 000 und mehr	Insgesamt	
30 000	40 000	50 000	75 000	100 000	250 000			
3 672	8 671	7 028	11 340	6 490	4 850	288	55 011	69 000
101 315	303 526	314 484	697 751	556 850	646 583	122 432	2 916 924	
8 018	29 618	32 791	85 394	82 778	125 255	41 720	411 973	
3	10	6	.	.	.	-	48	69 004
84	344	257	.	.	.	-	1 969	
10	32	32	.	.	.	-	224	
7	.	14	14	12	.	-	75	69 008
196	.	619	878	994	.	-	3 397	
21	.	72	81	142	.	-	394	
20	29	26	34	13	9	-	182	69 012
559	997	1 162	2 041	1 135	1 255	-	7 942	
45	86	109	213	170	290	-	937	
146	362	243	373	226	149	7	1 888	69 016
4 052	12 583	10 864	23 126	19 372	19 111	2 549	97 054	
338	1 348	1 175	2 765	2 768	3 678	849	13 104	
139	347	283	493	275	171	.	2 275	69 020
3 784	12 063	12 636	30 441	23 429	22 188	.	118 668	
291	1 113	1 250	3 796	3 566	4 387	.	17 156	
.	-	24	69 024
.	-	1 061	
.	-	122	
37	62	48	50	.	.	.	331	69 028
1 030	2 169	2 130	2 989	.	.	.	13 548	
67	205	191	325	.	.	.	1 475	
.	6	5	5	.	.	-	43	69 032
.	223	224	301	.	.	-	1 908	
.	20	22	40	.	.	-	236	
61	169	164	293	235	261	17	1 472	69 036
1 678	5 890	7 338	18 006	20 457	36 027	9 454	102 427	
148	634	895	2 413	3 003	7 299	3 621	18 153	
12	17	19	20	11	.	.	114	69 040
329	588	842	1 243	950	.	.	5 702	
33	59	73	150	161	.	.	891	
20	33	27	38	.	.	.	184	69 044
561	1 153	1 196	2 273	.	.	.	7 820	
41	90	121	226	.	.	.	861	
.	-	26	69 048
.	-	948	
.	-	95	
25	72	66	97	78	.	.	536	69 052
687	2 566	2 889	5 957	6 756	.	.	32 037	
45	238	311	631	787	.	.	4 042	
22	68	41	57	34	27	-	325	69 056
604	2 326	1 829	3 392	3 018	3 635	-	15 923	
39	242	190	457	434	703	-	2 109	

Noch: 12. Unbeschränkt Steuerpflichtige, Gesamtbetrag der Einkünfte und
des Gesamtbetrags der Einkünfte

AGS	Verwaltungsbezirk		Gesamtbetrag				
	a) Steuerpflichtige		1	5 000	10 000	15 000	20 000
	b) Gesamtbetrag der Einkünfte in 1 000 DM		-	-	-	-	-
	c) Festgesetzte Einkommensteuer / Jahreslohnsteuer		5 000	10 000	15 000	20 000	25 000
69 060	Borne	a)	.	4	5	4	10
		b)	.	35	65	69	226
		c)	.	-	1	4	8
69 064	Brachwitz	a)	.	9	3	.	3
		b)	.	62	38	.	68
		c)	.	1	1	.	6
69 068	Brielow	a)	11	14	10	15	11
		b)	30	114	118	273	256
		c)	-	1	4	15	11
69 072	Briest	a)	.	5	6	4	8
		b)	.	33	75	68	176
		c)	.	1	1	2	8
69 076	Brück, Stadt	a)	21	64	47	62	64
		b)	68	486	575	1 080	1 455
		c)	1	4	4	34	89
69 080	Buchholz b. Niemegk	a)	-	-	3	.	.
		b)	-	-	38	.	.
		c)	-	-	-	.	.
69 084	Buchholz b. Treuenbrietzen	a)	4	8	4	6	10
		b)	11	64	53	105	225
		c)	-	1	-	3	17
69 088	Buckau	a)	3	4	3	.	4
		b)	9	31	35	.	90
		c)	-	-	-	.	3
69 092	Bücknitz	a)	.	8	6	9	6
		b)	.	61	79	157	136
		c)	.	1	2	2	8
69 096	Busendorf	a)	8	10	5	11	15
		b)	23	75	64	189	342
		c)	-	-	-	8	31
69 100	Butzow	a)	.	8	3	5	.
		b)	.	62	35	88	.
		c)	.	-	1	4	.
69 104	Cammer	a)	3	13	8	9	9
		b)	14	90	93	146	199
		c)	-	-	-	3	10
69 108	Caputh	a)	32	52	50	47	61
		b)	88	383	613	829	1 388
		c)	1	4	11	32	82
69 112	Dahnsdorf	a)	.	7	9	.	.
		b)	.	56	116	.	.
		c)	.	-	2	.	.
69 116	Damelang-Freienthal	a)	5	4	7	10	8
		b)	13	27	86	179	170
		c)	-	-	1	7	9

festgesetzte Einkommensteuer / Jahreslohnsteuer nach Größenklassen
in regionaler Gliederung

der Einkünfte von ... bis unter ... DM								AGS
25 000	30 000	40 000	50 000	75 000	100 000	250 000	Insgesamt	
-	-	-	-	-	-	und mehr		
30 000	40 000	50 000	75 000	100 000	250 000			
.	5	13	.	5	.	-	60	69 060
.	182	588	.	438	.	-	2 386	
.	25	37	.	57	.	-	204	
.	12	9	7	6	-	-	59	69 064
.	424	388	401	505	-	-	2 092	
.	45	35	38	82	-	-	221	
15	48	29	54	32	44	3	286	69 068
424	1 700	1 299	3 306	2 734	6 697	1 402	18 355	
14	134	103	367	355	1 280	540	2 823	
.	13	12	.	10	5	-	78	69 072
.	459	531	.	828	682	-	3 651	
.	45	51	.	131	142	-	471	
73	180	140	237	142	70	6	1 106	69 076
2 023	6 321	6 263	14 748	12 023	8 863	2 568	56 473	
158	657	677	1 748	1 711	1 651	944	7 677	
3	.	4	.	.	.	-	29	69 080
78	.	183	.	.	.	-	1 252	
6	.	9	.	.	.	-	114	
10	23	15	24	13	5	-	122	69 084
268	793	681	1 491	1 121	525	-	5 338	
19	86	71	158	171	86	-	611	
.	5	6	9	.	.	-	49	69 088
.	174	280	551	.	.	-	1 957	
.	8	24	48	.	.	-	196	
11	16	13	.	4	.	-	88	69 092
306	550	571	.	335	.	-	3 138	
29	47	69	.	41	.	-	317	
17	31	20	34	17	14	-	182	69 096
476	1 074	900	2 162	1 444	1 852	-	8 602	
40	107	96	276	208	321	-	1 088	
10	9	.	11	4	7	-	68	69 100
273	312	.	630	342	876	-	2 981	
15	22	.	91	41	167	-	353	
8	26	17	32	13	7	-	145	69 104
224	906	768	1 937	1 075	1 024	-	6 476	
14	93	67	198	148	241	-	775	
94	170	128	252	183	131	8	1 208	69 108
2 606	5 962	5 721	15 511	15 768	17 625	2 966	69 461	
224	638	634	2 107	2 422	3 389	1 103	10 647	
9	18	11	27	9	7	-	109	69 112
248	619	501	1 638	763	837	-	4 934	
10	65	56	174	101	155	-	568	
10	32	19	34	15	4	-	148	69 116
270	1 117	848	2 077	1 267	504	-	6 558	
26	98	79	248	180	83	-	731	

Noch: 12. Unbeschränkt Steuerpflichtige, Gesamtbetrag der Einkünfte und
des Gesamtbetrags der Einkünfte

AGS	Verwaltungsbezirk		Gesamtbetrag				
	a) Steuerpflichtige		1	5 000	10 000	15 000	20 000
	b) Gesamtbetrag der Einkünfte in 1 000 DM		-	-	-	-	-
	c) Festgesetzte Einkommensteuer / Jahreslohnsteuer		5 000	10 000	15 000	20 000	25 000
69 120	Damsdorf	a)	.	23	27	31	33
		b)	.	171	331	536	752
		c)	.	1	4	21	35
69 124	Deetz/Havel	a)	5	11	17	16	18
		b)	16	82	209	283	407
		c)	-	-	3	10	20
69 128	Derwitz	a)	4	4	.	8	7
		b)	14	30	.	142	163
		c)	-	1	.	6	5
69 132	Deutsch Bork	a)	-	4	-	.	3
		b)	-	29	-	.	63
		c)	-	-	-	.	3
69 136	Dietersdorf	a)	.	3	6	.	4
		b)	.	22	77	.	86
		c)	.	-	1	.	3
69 140	Dippmannsdorf	a)	.	7	.	6	3
		b)	.	45	.	102	67
		c)	.	1	.	2	5
69 144	Dretzen	a)	3	6	4	.	.
		b)	9	49	45	.	.
		c)	-	-	1	.	.
69 148	Elsholz	a)	3	6	5	6	3
		b)	10	50	62	103	66
		c)	-	1	1	1	5
69 152	Emstal	a)	.	.	4	4	9
		b)	.	.	49	63	209
		c)	.	.	-	1	23
69 156	Fahlhorst	a)	.	-	-	.	3
		b)	.	-	-	.	70
		c)	.	-	-	.	3
69 160	Fahrland	a)	10	.	26	21	32
		b)	30	.	316	366	722
		c)	-	.	3	15	55
69 164	Feldheim	a)	-	.	.	.	6
		b)	-	.	.	.	137
		c)	-	-	.	.	10
69 168	Ferch	a)	7	12	.	16	24
		b)	18	91	.	284	538
		c)	-	1	.	11	40
69 172	Fichtenwalde	a)	10	18	11	.	11
		b)	36	131	131	.	253
		c)	-	1	2	.	20
69 176	Fohrde	a)	.	11	11	20	16
		b)	.	85	131	355	364
		c)	.	-	2	9	27

festgesetzte Einkommensteuer / Jahreslohnsteuer nach Größenklassen
in regionaler Gliederung

der Einkünfte von ... bis unter ... DM								AGS
25 000	30 000	40 000	50 000	75 000	100 000	250 000	Insgesamt	
-	-	-	-	-	-	und mehr		
30 000	40 000	50 000	75 000	100 000	250 000			
30	66	58	97	55	.	.	457	69 120
837	2 323	2 619	6 111	4 638	.	.	21 439	
58	168	241	739	669	.	.	2 569	
15	45	43	50	27	6	-	253	69 124
406	1 575	1 948	3 012	2 324	756	-	11 018	
30	120	172	339	316	171	-	1 180	
6	20	16	20	.	.	.	104	69 128
164	697	711	1 250	.	.	.	5 832	
9	68	76	131	.	.	.	898	
.	.	6	.	3	.	-	34	69 132
.	.	255	.	235	.	-	1 627	
.	.	25	.	27	.	-	182	
.	10	8	.	3	.	-	54	69 136
.	352	350	.	263	.	-	2 190	
.	32	14	.	36	.	-	203	
11	20	.	20	16	10	-	109	69 140
303	710	.	1 224	1 402	1 334	-	5 666	
22	67	.	148	210	238	-	735	
5	9	.	9	.	.	-	52	69 144
134	299	.	575	.	.	-	1 820	
7	33	.	69	.	.	-	190	
7	11	13	19	9	7	-	89	69 148
197	382	575	1 220	779	860	-	4 303	
17	34	65	149	109	146	-	528	
12	15	21	20	11	.	.	110	69 152
336	519	940	1 226	950	.	.	5 539	
30	56	95	149	134	.	.	770	
.	4	.	3	.	.	-	31	69 156
.	136	.	166	.	.	-	1 331	
.	14	.	20	.	.	-	142	
.	85	51	108	57	56	.	498	69 160
.	3 023	2 285	6 609	4 951	7 186	.	27 120	
.	338	285	816	749	1 347	.	3 804	
12	14	8	18	.	.	-	77	69 164
337	494	356	1 151	.	.	-	3 307	
30	49	23	129	.	.	-	354	
28	62	41	61	42	.	.	340	69 168
784	2 168	1 829	3 723	3 625	.	.	17 446	
76	233	220	492	565	.	.	2 533	
22	.	42	96	70	77	.	435	69 172
610	.	1 853	5 954	6 067	10 051	.	28 081	
43	.	207	621	782	1 787	.	3 835	
28	54	53	64	.	19	.	322	69 176
776	1 902	2 389	3 895	.	2 713	.	16 648	
56	180	251	478	.	509	.	2 204	

**Noch: 12. Unbeschränkt Steuerpflichtige, Gesamtbetrag der Einkünfte und
des Gesamtbetrags der Einkünfte**

AGS	Verwaltungsbezirk		Gesamtbetrag				
	a) Steuerpflichtige		1	5 000	10 000	15 000	20 000
	b) Gesamtbetrag der Einkünfte in 1 000 DM		-	-	-	-	-
	c) Festgesetzte Einkommensteuer / Jahreslohnsteuer		5 000	10 000	15 000	20 000	25 000
69 180	Fredersdorf	a)	.	.	4	.	13
		b)	.	.	49	.	296
		c)	.	.	1	.	17
69 184	Fresdorf	a)	.	.	4	.	7
		b)	.	.	47	.	161
		c)	.	.	-	.	11
69 188	Garrey	a)	4	3	3	-	4
		b)	15	22	39	-	88
		c)	-	-	-	-	7
69 192	Geltow	a)	21	35	45	29	47
		b)	66	264	557	518	1 054
		c)	-	1	9	27	64
69 196	Glienecke	a)	3	8	.	4	.
		b)	6	55	.	70	.
		c)	-	-	.	2	.
69 200	Glindow	a)	.	56	50	50	53
		b)	.	424	629	873	1 192
		c)	.	3	7	29	69
69 204	Göhlisdorf	a)	8	14	11	10	22
		b)	21	105	135	177	503
		c)	-	1	2	6	35
69 208	Gollwitz	a)	5	7	7	8	10
		b)	12	50	82	140	224
		c)	-	-	2	4	9
69 212	Goim	a)	15	20	21	23	28
		b)	43	142	262	407	633
		c)	1	-	3	15	39
69 216	Golzow	a)	.	14	16	22	31
		b)	.	96	201	385	706
		c)	.	-	3	11	40
69 220	Gortz	a)	4	.	3	6	4
		b)	6	.	36	107	97
		c)	-	.	-	4	5
69 224	Görzke	a)	11	20	.	29	30
		b)	35	145	.	527	674
		c)	-	-	.	12	33
69 228	Götz	a)	13	17	18	17	20
		b)	50	126	223	293	452
		c)	-	1	1	9	22
69 232	Gräben	a)	5	6	8	4	3
		b)	12	49	99	64	71
		c)	-	-	-	1	6
69 236	Grebs	a)	4	14	6	.	11
		b)	16	102	70	.	253
		c)	-	2	1	.	9

festgesetzte Einkommensteuer / Jahreslohnsteuer nach Größenklassen
in regionaler Gliederung

der Einkünfte von ... bis unter ... DM								AGS
25 000	30 000	40 000	50 000	75 000	100 000	250 000	Insgesamt	
30 000	40 000	50 000	75 000	100 000	250 000	und mehr		
15	22	19	30	7	5	-	127	69 180
414	770	870	1 855	564	584	-	5 488	
35	74	86	201	66	102	-	583	
8	22	14	14	10	.	-	94	69 184
215	780	636	809	854	.	-	4 266	
15	68	78	97	122	.	-	514	
4	.	11	11	.	.	-	52	69 188
106	.	489	685	.	.	-	1 971	
6	.	29	59	.	.	-	160	
45	105	85	144	104	115	9	784	69 192
1 234	3 656	3 796	8 843	8 957	15 855	3 483	48 282	
116	346	460	1 112	1 366	3 148	1 196	7 845	
10	18	14	19	.	3	-	91	69 196
276	618	632	1 133	.	342	-	3 558	
20	51	48	128	.	66	-	364	
54	144	122	214	116	.	.	953	69 200
1 489	5 113	5 489	12 989	9 990	.	.	47 840	
112	491	498	1 585	1 429	.	.	6 122	
17	53	40	45	16	20	-	256	69 204
465	1 903	1 790	2 741	1 341	2 505	-	11 685	
41	164	183	286	187	444	-	1 350	
8	18	26	20	7	6	-	122	69 208
217	636	1 151	1 190	573	721	-	4 998	
13	66	97	135	69	135	-	529	
27	74	61	92	53	27	3	444	69 212
747	2 591	2 733	5 790	4 557	3 439	1 523	22 866	
70	297	309	758	722	657	620	3 492	
40	70	51	94	44	.	.	413	69 216
1 114	2 460	2 284	5 672	3 731	.	.	18 408	
96	223	199	690	547	.	.	2 121	
11	9	.	7	5	.	-	62	69 220
305	322	.	409	421	.	-	2 377	
25	29	.	45	53	.	-	246	
34	72	57	86	29	.	.	401	69 224
927	2 537	2 573	5 212	2 509	.	.	16 944	
48	220	192	587	355	.	.	1 764	
28	59	45	87	38	18	-	360	69 228
778	2 068	1 970	5 256	3 293	2 281	-	16 791	
58	217	193	621	495	459	-	2 077	
5	18	7	23	16	7	-	102	69 232
137	645	311	1 414	1 323	878	-	5 002	
16	63	31	151	198	168	-	635	
6	20	16	40	20	.	.	159	69 236
164	717	721	2 437	1 736	.	.	8 664	
16	57	35	281	247	.	.	1 125	

Noch: 12. Unbeschränkt Steuerpflichtige, Gesamtbetrag der Einkünfte und
des Gesamtbetrags der Einkünfte

AGS	Verwaltungsbezirk		Gesamtbetrag				
	a) Steuerpflichtige		1	5 000	10 000	15 000	20 000
	b) Gesamtbetrag der Einkünfte in 1 000 DM		-	-	-	-	-
	c) Festgesetzte Einkommensteuer / Jahreslohnsteuer		5 000	10 000	15 000	20 000	25 000
69 240	Groß Briesen	a)	.	6	3	4	.
		b)	.	41	40	74	.
		c)	.	-	-	6	.
69 244	Groß Glienicke	a)	13	27	26	28	19
		b)	39	197	329	481	422
		c)	1	2	8	21	29
69 248	Groß Kreutz	a)	17	18	24	22	49
		b)	60	138	297	385	1 113
		c)	1	1	1	10	50
69 252	Groß Marzehns	a)	.	.	5	6	.
		b)	.	.	65	108	.
		c)	.	.	1	1	.
69 256	Grubo	a)	4	.	3	3	.
		b)	11	.	39	50	.
		c)	-	.	1	2	.
69 260	Güterfelde	a)	8	17	23	18	16
		b)	16	117	286	313	352
		c)	-	2	6	9	26
69 264	Hagelberg	a)	.	.	4	3	-
		b)	.	.	54	52	-
		c)	.	.	3	2	-
69 268	Haseloff-Grabow	a)	.	7	5	4	.
		b)	.	48	69	69	.
		c)	.	-	2	-	.
69 272	Hohenferchesar	a)	9	10	6	9	4
		b)	23	69	73	158	86
		c)	-	-	1	4	4
69 276	Hohenlobbese	a)	3	4	.	4	-
		b)	10	28	.	73	-
		c)	-	1	.	5	-
69 280	Jeserig	a)	11	27	18	.	21
		b)	40	197	230	.	473
		c)	-	2	1	.	23
69 284	Jeserig/Fläming	a)	.	.	3	.	3
		b)	.	.	39	.	65
		c)	.	.	1	.	5
69 288	Jeserigerhütten	a)	4	.	-	4	.
		b)	16	.	-	71	.
		c)	-	.	-	1	.
69 292	Kemnitz	a)	6	11	5	9	5
		b)	23	88	67	148	115
		c)	-	-	-	4	3
69 296	Ketzür	a)	3	.	6	6	6
		b)	12	.	67	109	136
		c)	-	.	2	6	5

festgesetzte Einkommensteuer / Jahreslohnsteuer nach Größenklassen
in regionaler Gliederung

der Einkünfte von ... bis unter ... DM								AGS
25 000	30 000	40 000	50 000	75 000	100 000	250 000	Insgesamt	
30 000	40 000	50 000	75 000	100 000	250 000	und mehr		
8	.	10	9	.	.	-	61	69 240
224	.	452	551	.	.	-	2 250	
16	.	39	48	.	.	-	210	
38	102	96	155	121	92	10	727	69 244
1 051	3 594	4 316	9 617	10 351	12 788	3 567	46 752	
67	369	485	1 212	1 657	2 360	1 313	7 524	
50	84	77	109	47	37	3	537	69 248
1 378	2 977	3 470	6 601	3 958	4 982	1 289	26 648	
97	296	338	749	578	1 026	288	3 435	
3	11	11	.	-	-	-	51	69 252
87	388	492	.	-	-	-	1 737	
5	29	28	.	-	-	-	127	
6	.	6	13	11	3	-	64	69 256
169	.	273	817	964	349	-	3 107	
8	.	26	78	142	62	-	346	
26	54	47	104	52	53	5	423	69 260
715	1 907	2 140	6 477	4 442	7 153	1 988	25 907	
49	230	236	809	598	1 309	745	4 019	
3	8	.	10	.	.	-	43	69 264
82	258	.	595	.	.	-	1 890	
6	28	.	44	.	.	-	189	
4	11	9	.	3	-	-	62	69 268
114	388	403	.	251	-	-	2 389	
10	36	28	.	31	-	-	219	
6	14	16	9	7	3	-	93	69 272
166	500	697	546	593	433	-	3 345	
7	35	51	62	86	97	-	347	
.	.	7	6	4	-	-	38	69 276
.	.	304	335	321	-	-	1 385	
.	.	31	23	36	-	-	123	
22	43	50	68	31	.	.	327	69 280
613	1 494	2 250	4 192	2 631	.	.	15 568	
38	114	178	454	361	.	.	1 874	
6	11	.	22	6	3	-	67	69 284
164	388	.	1 363	505	378	-	3 300	
12	26	.	142	67	74	-	350	
5	.	5	6	3	.	-	41	69 288
129	.	229	378	259	.	-	1 593	
10	.	23	41	36	.	-	159	
6	17	12	19	6	3	-	99	69 292
169	583	538	1 134	478	329	-	3 672	
22	43	35	134	72	60	-	374	
7	6	8	.	3	.	-	59	69 296
191	211	341	.	255	.	-	1 958	
15	21	25	.	29	.	-	174	

Noch: 12. Unbeschränkt Steuerpflichtige, Gesamtbetrag der Einkünfte und des Gesamtbetrags der Einkünfte

AGS	Verwaltungsbezirk		Gesamtbetrag				
	a) Steuerpflichtige		1	5 000	10 000	15 000	20 000
	b) Gesamtbetrag der Einkünfte in 1 000 DM		-	-	-	-	-
	c) Festgesetzte Einkommensteuer / Jahreslohnsteuer		5 000	10 000	15 000	20 000	25 000
69 300	Klein Marzehns	a)	.	3	.	.	3
		b)	.	22	.	.	65
		c)	.	-	.	.	4
69 304	Kleinmachnow	a)	108	158	171	.	179
		b)	292	1 167	2 153	.	4 022
		c)	1	10	31	.	254
69 308	Klepzig	a)	.	5	.	3	3
		b)	.	41	.	53	68
		c)	.	-	.	1	6
69 312	Köpernitz	a)	3	5	4	.	5
		b)	10	35	54	.	114
		c)	-	1	-	.	9
69 316	Krahne	a)	7	.	11	7	16
		b)	15	.	137	122	370
		c)	-	.	1	4	17
69 320	Kranepuhl	a)	.	.	.	3	.
		b)	.	.	.	55	.
		c)	.	.	.	4	.
69 324	Krielow	a)	3	5	3	6	7
		b)	9	39	36	102	161
		c)	-	-	-	6	12
69 328	Kuhlowitz	a)	-	4	.	4	3
		b)	-	26	.	71	67
		c)	-	-	.	1	5
69 332	Langerwisch	a)	5	15	20	9	25
		b)	8	113	252	157	573
		c)	-	1	2	8	39
69 336	Lehnin	a)	30	51	41	43	61
		b)	99	388	505	750	1 388
		c)	1	3	6	26	90
69 340	Lehnsdorf	a)
		b)
		c)
69 344	Linthe	a)	5	21	18	23	19
		b)	17	146	230	403	427
		c)	-	1	2	10	13
69 348	Lobbese	a)	.	.	14	4	15
		b)	.	.	172	68	329
		c)	.	.	2	3	20
69 352	Locktow	a)	.	8	5	.	3
		b)	.	61	63	.	67
		c)	.	-	2	.	5
69 356	Lübnitz	a)	6	3	3	3	.
		b)	16	26	38	51	.
		c)	-	-	1	1	.

festgesetzte Einkommensteuer / Jahreslohnsteuer nach Größenklassen
in regionaler Gliederung

der Einkünfte von ... bis unter ... DM								AGS
25 000	30 000	40 000	50 000	75 000	100 000	250 000	Insgesamt	
-	-	-	-	-	-	und mehr		
30 000	40 000	50 000	75 000	100 000	250 000			
4	.	.	5	.	.	-	33	69 300
104	.	.	292	.	-	-	1 158	
8	.	.	25	.	-	-	87	
194	451	432	756	526	592	.	3 742	69 304
5 367	15 922	19 383	46 220	45 372	81 088	.	246 499	
469	1 721	2 427	6 251	7 154	16 123	.	42 318	
3	5	4	.	5	.	-	41	69 308
82	165	165	.	460	.	-	1 683	
3	20	8	.	60	.	-	168	
.	8	3	.	4	.	-	45	69 312
.	279	133	.	361	.	-	1 774	
.	37	7	.	55	.	-	199	
8	35	25	26	15	.	.	165	69 316
225	1 237	1 137	1 611	1 265	.	.	7 292	
22	115	114	181	176	.	.	919	
.	.	6	12	4	-	-	45	69 320
.	.	272	764	331	-	-	1 982	
.	.	20	114	39	-	-	220	
11	14	16	16	9	5	-	95	69 324
308	506	710	1 046	766	692	-	4 376	
24	49	51	120	90	117	-	470	
-	7	10	.	5	.	-	52	69 328
-	234	436	.	442	.	-	2 520	
-	11	43	.	64	.	-	288	
22	41	40	90	56	44	4	371	69 332
612	1 455	1 809	5 434	4 805	5 710	1 238	22 165	
54	154	211	645	681	1 070	408	3 272	
69	192	148	194	97	55	-	981	69 336
1 894	6 710	6 665	11 915	8 285	7 431	-	46 030	
172	665	674	1 449	1 210	1 555	-	5 850	
.	-	31	69 340
.	-	1 211	
.	-	113	
.	23	10	21	18	.	.	188	69 344
.	791	459	1 298	1 557	.	.	8 600	
.	76	39	152	238	.	.	1 221	
8	17	9	15	.	.	-	95	69 348
217	584	401	904	.	.	-	3 179	
17	45	33	98	.	.	-	286	
13	12	7	21	.	.	-	83	69 352
360	432	303	1 304	.	.	-	3 489	
28	42	16	125	.	.	-	362	
4	.	5	5	3	.	-	42	69 356
112	.	224	308	265	.	-	1 417	
5	.	14	27	50	.	-	136	

Noch: 12. Unbeschränkt Steuerpflichtige, Gesamtbetrag der Einkünfte und des Gesamtbetrags der Einkünfte

AGS	Verwaltungsbezirk		Gesamtbetrag				
	a) Steuerpflichtige	b) Gesamtbetrag der Einkünfte in 1 000 DM c) Festgesetzte Einkommensteuer / Jahreslohnsteuer	1	5 000	10 000	15 000	20 000
			-	-	-	-	-
			5 000	10 000	15 000	20 000	25 000
69 360	Lühsdorf	a)
		b)
		c)
69 364	Lünow	a)	5	.	4	.	.
		b)	17	.	52	.	.
		c)	-	.	-	.	.
69 368	Lüsse	a)	4
		b)	93
		c)	7
69 372	Lütte	a)	.	.	3	.	12
		b)	.	.	37	.	277
		c)	.	.	2	.	15
69 376	Marquardt	a)	7	16	11	12	12
		b)	14	123	130	210	279
		c)	-	-	3	12	14
69 380	Marzahna	a)	.	.	11	9	16
		b)	.	.	132	154	366
		c)	.	.	-	6	16
69 384	Marzahne	a)	4	5	3	3	.
		b)	15	40	36	50	.
		c)	-	-	-	2	.
69 388	Medewitz	a)	6	.	7	9	12
		b)	15	.	84	162	277
		c)	-	.	1	7	12
69 392	Michelsdorf	a)	9	11	8	5	13
		b)	29	82	96	89	303
		c)	-	2	3	2	10
69 396	Michendorf	a)	17	39	29	49	46
		b)	45	290	355	860	1 030
		c)	-	2	5	32	58
69 400	Mörz	a)	3	.	3	-	.
		b)	13	.	42	-	.
		c)	-	.	-	-	.
69 404	Mützdorf	a)
		b)
		c)
69 408	Nahmitz	a)	3	11	8	8	11
		b)	5	78	101	144	254
		c)	-	1	1	1	18
69 412	Neschholz	a)	5	.	.	-	7
		b)	13	.	.	-	161
		c)	-	.	.	-	10
69 416	Netzen	a)	9	14	.	9	11
		b)	28	106	.	156	254
		c)	-	-	.	11	14

festgesetzte Einkommensteuer / Jahreslohnsteuer nach Größenklassen
in regionaler Gliederung

der Einkünfte von . . . bis unter . . . DM								AGS
25 000	30 000	40 000	50 000	75 000	100 000	250 000 und mehr	Insgesamt	
-	-	-	-	-	-	-	-	
30 000	40 000	50 000	75 000	100 000	250 000			
.	24	69 360
.	857	
.	78	
6	.	.	6	7	.	.	50	69 364
170	.	.	365	626	.	.	2 466	
10	.	.	41	98	.	.	426	
.	6	6	.	4	5	-	44	69 368
.	205	269	.	335	592	-	2 128	
.	14	21	.	39	76	-	203	
5	20	21	32	7	5	-	119	69 372
138	697	933	1 965	610	641	-	5 409	
11	68	70	223	86	109	-	585	
15	55	46	62	28	24	-	288	69 376
406	1 952	2 048	3 746	2 391	3 369	-	14 669	
25	210	194	439	352	712	-	1 961	
14	34	23	31	18	.	-	171	69 380
374	1 175	1 040	1 862	1 551	.	-	7 418	
14	108	80	222	236	.	-	815	
8	8	7	15	.	.	-	66	69 384
217	276	314	912	.	.	-	2 728	
12	22	13	99	.	.	-	279	
19	29	19	35	.	9	.	177	69 388
525	1 011	870	2 206	.	1 118	.	9 043	
41	116	72	279	.	212	.	1 214	
12	28	15	32	15	7	-	155	69 392
329	951	679	1 905	1 243	850	-	6 555	
25	68	62	207	177	145	-	702	
44	131	99	197	150	101	9	911	69 396
1 224	4 628	4 434	12 178	12 767	13 400	2 748	53 958	
109	483	480	1 493	1 906	2 521	665	7 754	
4	8	8	.	.	-	.	47	69 400
110	293	360	.	.	-	.	2 371	
10	16	56	.	.	-	.	337	
.	-	22	69 404
.	-	935	
.	-	103	
9	32	19	20	16	12	-	149	69 408
243	1 107	881	1 222	1 339	1 695	-	7 070	
19	87	80	137	178	348	-	869	
4	4	4	.	.	.	-	39	69 412
114	150	172	.	.	.	-	1 491	
8	9	11	.	.	.	-	155	
13	33	32	46	16	.	.	199	69 416
356	1 132	1 403	2 725	1 339	.	.	8 949	
24	121	135	283	175	.	.	1 090	

Noch: 12. Unbeschränkt Steuerpflichtige, Gesamtbetrag der Einkünfte und
des Gesamtbetrags der Einkünfte

AGS	Verwaltungsbezirk		Gesamtbetrag				
	a) Steuerpflichtige		1	5 000	10 000	15 000	20 000
	b) Gesamtbetrag der Einkünfte in 1 000 DM		-	-	-	-	-
	c) Festgesetzte Einkommensteuer / Jahreslohnsteuer		5 000	10 000	15 000	20 000	25 000
69 420	Neu Fahrland	a)	13	11	15	16	16
		b)	36	78	185	274	360
		c)	-	1	3	10	25
69 424	Neuehütten	a)	3	3	4	.	3
		b)	8	23	51	.	69
		c)	-	-	-	.	-
69 428	Neuendorf b. Brück	a)	-	.	.	8	6
		b)	-	.	.	142	142
		c)	-	.	.	6	13
69 432	Nichel	a)	3	9	.	.	.
		b)	7	66	.	.	.
		c)	-	1	.	.	.
69 436	Niebel	a)	.	3	3	.	.
		b)	.	21	39	.	.
		c)	.	-	2	.	.
69 440	Niebelhorst	a)
		b)
		c)
69 444	Niederwerbig	a)
		b)
		c)
69 448	Niemegk, Stadt	a)	19	43	42	33	29
		b)	53	322	542	573	660
		c)	-	3	8	16	39
69 452	Nudow	a)	4
		b)	93
		c)	8
69 456	Oberjünne	a)
		b)
		c)
69 460	Päwesin	a)	7	.	10	14	16
		b)	25	.	120	236	355
		c)	-	.	4	9	21
69 464	Philippsthal	a)	.	-	.	.	4
		b)	.	-	.	.	92
		c)	.	-	.	.	4
69 468	Phöben	a)	4	10	10	.	9
		b)	9	75	126	.	205
		c)	-	1	2	.	8
69 472	Plötzin	a)	.	15	3	19	10
		b)	.	105	38	349	216
		c)	.	-	1	13	3
69 476	Pritzerbe, Stadt	a)	14	22	33	22	17
		b)	37	164	398	391	397
		c)	-	3	5	13	23

festgesetzte Einkommensteuer / Jahreslohnsteuer nach Größenklassen
in regionaler Gliederung

der Einkünfte von . . . bis unter . . . DM								AGS
25 000	30 000	40 000	50 000	75 000	100 000	250 000	Insgesamt	
-	-	-	-	-	-	und		
30 000	40 000	50 000	75 000	100 000	250 000	mehr		
20	37	41	69	39	43	8	328	69 420
560	1 282	1 866	4 316	3 374	5 902	3 722	21 955	
41	145	210	546	525	1 212	873	3 591	
.	7	10	11	.	3	-	53	69 424
.	240	442	650	.	323	-	2 264	
.	12	28	61	.	54	-	206	
3	18	.	23	15	6	-	95	69 428
86	624	.	1 370	1 251	655	-	4 900	
10	48	.	155	179	105	-	578	
7	16	9	13	8	6	-	84	69 432
204	549	407	784	661	783	-	3 680	
13	56	33	87	89	136	-	425	
3	.	6	9	3	.	-	42	69 436
89	.	256	495	263	.	-	1 977	
9	.	23	49	36	.	-	249	
.	-	15	69 440
.	-	716	
.	-	88	
.	-	27	69 444
.	-	1 400	
.	-	163	
57	116	83	142	77	42	3	686	69 448
1 582	4 015	3 717	8 664	6 583	5 204	1 067	32 983	
114	353	307	966	969	965	260	4 000	
4	13	.	18	7	10	-	74	69 452
105	452	.	1 144	611	1 360	-	4 176	
4	47	.	124	73	244	-	534	
.	-	23	69 456
.	-	1 116	
.	-	121	
14	27	16	38	17	.	.	175	69 460
387	935	711	2 275	1 448	.	.	8 297	
28	90	78	247	200	.	.	1 071	
4	.	5	13	4	6	-	53	69 464
115	.	227	784	331	764	-	2 820	
9	.	20	108	48	151	-	394	
14	28	32	39	21	.	.	191	69 468
388	997	1 426	2 489	1 824	.	.	10 286	
30	92	118	289	226	.	.	1 434	
18	36	31	46	.	.	-	210	69 472
505	1 223	1 378	2 844	.	.	-	8 855	
40	94	151	327	.	.	-	968	
25	45	40	76	30	24	-	348	69 476
682	1 571	1 783	4 593	2 567	3 251	-	15 834	
39	110	159	538	371	650	-	1 912	

Noch: 12. Unbeschränkt Steuerpflichtige, Gesamtbetrag der Einkünfte und des Gesamtbetrags der Einkünfte

AGS	Verwaltungsbezirk		Gesamtbetrag				
	a) Steuerpflichtige		1	5 000	10 000	15 000	20 000
	b) Gesamtbetrag der Einkünfte in 1 000 DM		-	-	-	-	-
	c) Festgesetzte Einkommensteuer / Jahreslohnsteuer		5 000	10 000	15 000	20 000	25 000
69 480	Prützke	a)	8	.	10	7	15
		b)	22	.	121	131	344
		c)	-	.	-	8	23
69 484	Raben	a)	-	.	.	5	3
		b)	-	.	.	84	69
		c)	-	.	.	2	4
69 488	Rädel	a)	9	.	5	5	8
		b)	28	.	62	89	177
		c)	-	.	2	2	9
69 492	Radewege	a)	6	11	.	6	9
		b)	19	87	.	108	205
		c)	-	1	.	7	14
69 496	Rädigke	a)	6	.	3	.	6
		b)	22	.	36	.	141
		c)	-	.	1	.	7
69 500	Ragösen	a)	.	8	13	11	11
		b)	.	67	163	186	242
		c)	.	-	4	6	18
69 504	Reckahn	a)	4	5	12	3	10
		b)	9	33	147	49	224
		c)	-	-	-	1	14
69 508	Reesdorf	a)
		b)
		c)
69 512	Reetz	a)	4	10	12	7	9
		b)	10	79	153	122	203
		c)	-	-	2	6	7
69 516	Reetzerhütten	a)	.	4	.	.	5
		b)	.	32	.	.	113
		c)	.	-	.	.	1
69 520	Reppinichen	a)	4	.	3	9	10
		b)	16	.	38	152	224
		c)	-	.	-	1	15
69 524	Rieben	a)	.	4	5	5	6
		b)	.	27	57	87	138
		c)	.	-	1	5	7
69 528	Rietz	a)	.	7	4	5	10
		b)	.	53	52	91	230
		c)	.	2	1	3	17
69 532	Rietz	a)	-	3	-	.	.
		b)	-	25	-	.	.
		c)	-	-	-	.	.
69 536	Rogäsen	a)	4	4	3	3	4
		b)	13	33	39	50	87
		c)	-	-	-	1	5

festgesetzte Einkommensteuer / Jahreslohnsteuer nach Größenklassen
in regionaler Gliederung

der Einkünfte von ... bis unter ... DM								AGS
25 000	30 000	40 000	50 000	75 000	100 000	250 000	Insgesamt	
30 000	40 000	50 000	75 000	100 000	250 000	und mehr		
17	28	25	47	.	3	.	181	69 480
476	1 003	1 111	2 953	.	349	.	7 908	
34	91	98	364	.	59	.	909	
.	10	3	.	.	-	-	40	69 484
.	337	132	.	.	-	-	1 586	
.	34	11	.	.	-	-	147	
14	28	.	34	12	4	.	142	69 488
382	955	.	2 084	994	470	.	6 417	
31	73	.	235	137	76	.	735	
9	15	13	33	25	.	.	151	69 492
243	532	601	2 022	2 209	.	.	8 391	
22	43	72	208	308	.	.	1 013	
4	3	7	.	.	-	-	49	69 496
113	111	300	.	.	-	-	1 781	
8	6	30	.	.	-	-	164	
10	27	28	.	18	4	.	184	69 500
273	913	1 248	.	1 561	455	.	12 361	
18	78	106	.	251	82	.	2 766	
8	22	16	30	9	7	-	126	69 504
224	744	720	1 813	777	829	-	5 570	
12	73	70	206	116	138	-	630	
.	33	69 508
.	1 618	
.	246	
11	27	18	39	19	5	-	161	69 512
306	931	804	2 426	1 605	633	-	7 271	
17	64	58	226	240	114	-	732	
5	18	13	11	8	.	-	82	69 516
134	629	571	684	639	.	-	3 314	
7	49	50	76	93	.	-	326	
13	.	11	26	20	.	-	117	69 520
355	.	484	1 557	1 687	.	-	5 439	
25	.	54	178	243	.	-	626	
10	26	17	25	.	3	.	117	69 524
277	926	750	1 514	.	324	.	5 355	
32	100	73	168	.	53	.	706	
7	12	12	.	8	6	-	90	69 528
191	430	557	.	681	892	-	4 286	
23	34	42	.	90	161	-	495	
9	14	14	12	.	4	.	71	69 532
245	490	616	728	.	599	.	3 695	
18	40	57	89	.	130	.	522	
11	15	15	13	7	-	-	79	69 536
301	525	661	833	593	-	-	3 134	
11	41	47	100	82	-	-	288	

Noch: 12. Unbeschränkt Steuerpflichtige, Gesamtbetrag der Einkünfte und
des Gesamtbetrags der Einkünfte

AGS	Verwaltungsbezirk		Gesamtbetrag				
	a) Steuerpflichtige		1	5 000	10 000	15 000	20 000
	b) Gesamtbetrag der Einkünfte in 1 000 DM		-	-	-	-	-
	c) Festgesetzte Einkommensteuer / Jahreslohnsteuer		5 000	10 000	15 000	20 000	25 000
69 540	Roskow	a)	7	11	13	10	16
		b)	17	84	155	179	362
		c)	-	-	2	4	20
69 544	Rottstock	a)	.	.	3	5	5
		b)	.	.	40	94	115
		c)	.	.	-	2	8
69 548	Saarmund	a)	8	17	23	.	15
		b)	28	134	276	.	335
		c)	-	-	2	.	25
69 552	Salzbrunn	a)	.	-	-	.	4
		b)	.	-	-	.	90
		c)	.	-	-	.	7
69 556	Satzkom	a)	3
		b)	73
		c)	6
69 560	Schäpe	a)	.	.	3	3	3
		b)	.	.	36	48	66
		c)	.	.	-	1	6
69 564	Schenkenberg	a)	6	17	11	9	10
		b)	13	115	133	157	233
		c)	-	1	2	6	9
69 568	Schenkenhorst	a)	3	3	8	.	11
		b)	7	22	100	.	252
		c)	-	-	3	.	13
69 572	Schlalach	a)	4	4	5	6	3
		b)	14	30	65	106	69
		c)	-	-	-	1	3
69 576	Schlamau	a)	6	12	14	10	14
		b)	17	93	172	174	314
		c)	-	-	2	6	15
69 580	Schlunkendorf	a)	-	5	.	4	.
		b)	-	38	.	68	.
		c)	-	-	.	1	.
69 584	Schmergow	a)	7	14	10	10	16
		b)	21	104	127	181	355
		c)	-	-	2	-	11
69 588	Schwanebeck	a)	.	4	8	8	.
		b)	.	28	101	141	.
		c)	.	-	-	6	.
69 592	Seeburg	a)	7	7	.	6	9
		b)	23	54	.	104	203
		c)	-	2	.	5	10
69 596	Seddiner See	a)	30	41	56	46	81
		b)	86	305	694	813	1 826
		c)	1	3	8	28	107

festgesetzte Einkommensteuer / Jahreslohnsteuer nach Größenklassen
in regionaler Gliederung

der Einkünfte von ... bis unter ... DM								AGS
25 000	30 000	40 000	50 000	75 000	100 000	250 000	Insgesamt	
30 000	40 000	50 000	75 000	100 000	250 000	und mehr		
10	41	.	39	19	.	.	199	69 540
270	1 459	.	2 384	1 642	.	.	9 002	
25	160	.	304	258	.	.	1 244	
6	9	5	.	4	.	.	53	69 544
158	307	216	.	338	.	.	1 931	
10	19	12	.	46	.	.	161	
21	51	59	62	45	.	.	360	69 548
574	1 803	2 640	3 860	3 890	.	.	20 280	
41	183	234	412	501	.	.	2 531	
5	7	.	.	6	3	.	37	69 552
135	235	.	.	533	345	.	1 970	
13	20	.	.	76	60	.	244	
7	14	7	20	.	24	.	102	69 556
188	503	316	1 202	.	3 091	.	7 288	
20	52	29	130	.	590	.	1 160	
.	.	9	.	3	.	.	41	69 560
.	.	405	.	250	.	.	1 662	
.	.	38	.	30	.	.	166	
15	30	29	47	38	27	.	239	69 564
412	1 061	1 272	2 922	3 363	3 397	.	13 078	
27	81	77	287	405	569	.	1 464	
9	18	16	25	14	.	.	122	69 568
250	624	710	1 558	1 230	.	.	6 703	
18	73	81	182	143	.	.	962	
13	27	8	23	13	5	.	111	69 572
363	942	355	1 437	1 097	659	.	5 135	
34	81	46	182	145	130	.	622	
.	15	9	17	.	.	.	112	69 576
.	514	391	1 014	.	.	.	3 429	
.	46	30	128	.	.	.	332	
4	9	.	7	5	5	.	53	69 580
110	317	.	427	422	616	.	2 514	
11	46	.	53	65	100	.	332	
16	50	26	54	16	5	.	224	69 584
435	1 729	1 158	3 314	1 383	678	.	9 484	
36	133	94	395	174	133	.	978	
8	18	12	.	7	7	.	90	69 588
223	635	550	.	582	860	.	4 096	
19	59	44	.	86	170	.	497	
3	15	21	39	.	28	.	156	69 592
79	515	956	2 365	.	4 225	.	10 425	
7	50	119	303	.	900	.	1 689	
75	208	202	288	205	98	5	1 335	69 596
2 072	7 346	8 972	17 985	17 703	12 700	1 767	72 271	
196	759	1 019	2 285	2 798	2 483	499	10 187	

Noch: 12. Unbeschränkt Steuerpflichtige, Gesamtbetrag der Einkünfte und
des Gesamtbetrags der Einkünfte

AGS	Verwaltungsbezirk		Gesamtbetrag				
	a) Steuerpflichtige	b) Gesamtbetrag der Einkünfte in 1 000 DM c) Festgesetzte Einkommensteuer / Jahreslohnsteuer	1	5 000	10 000	15 000	20 000
			-	-	-	-	-
			5 000	10 000	15 000	20 000	25 000
69 600	Sputendorf	a)	6	5	.	7	3
		b)	14	36	.	121	66
		c)	-	1	.	1	4
69 604	Stahnsdorf	a)	53	99	94	95	125
		b)	136	748	1 184	1 689	2 816
		c)	1	6	22	69	188
69 608	Steinberg	a)	.	3	.	3	.
		b)	.	20	.	52	.
		c)	.	-	.	-	.
69 612	Stücken	a)	6	9	12	9	6
		b)	21	65	152	162	137
		c)	-	-	1	4	5
69 616	Teltow, Stadt	a)	.	181	215	204	270
		b)	.	1 371	2 670	3 572	6 113
		c)	.	15	50	131	421
69 620	Töplitz	a)	10	18	24	20	.
		b)	35	134	304	353	.
		c)	-	-	3	10	.
69 624	Trechwitz	a)	6	6	.	6	11
		b)	22	42	.	103	249
		c)	-	-	.	3	14
69 628	Tremsdorf	a)	-	4	.	4	3
		b)	-	32	.	71	63
		c)	-	1	.	1	4
69 632	Treuenbrietzen, Stadt	a)	49	102	98	95	95
		b)	160	752	1 228	1 666	2 136
		c)	2	8	15	63	119
69 636	Uetz-Paaren	a)	.	.	3	5	3
		b)	.	.	38	86	68
		c)	.	.	-	4	5
69 640	Viesen	a)	3	8	9	6	6
		b)	3	58	114	103	138
		c)	-	-	1	4	6
69 644	Warchau	a)	4	.	3	6	.
		b)	15	.	40	104	.
		c)	-	.	-	2	.
69 648	Wenzlow	a)	.	.	8	3	.
		b)	.	.	92	55	.
		c)	.	.	2	2	.
69 652	Werbig	a)	.	.	6	.	.
		b)	.	.	70	.	.
		c)	.	.	1	.	.
69 656	Werder (Havel), Stadt	a)	110	168	183	201	192
		b)	351	1 253	2 256	3 503	4 317
		c)	3	7	26	91	275

festgesetzte Einkommensteuer / Jahreslohnsteuer nach Größenklassen
in regionaler Gliederung

der Einkünfte von ... bis unter ... DM								AGS
25 000	30 000	40 000	50 000	75 000	100 000	250 000 und mehr	Insgesamt	
30 000	40 000	50 000	75 000	100 000	250 000			
13	18	15	20	12	.	.	110	69 600
360	612	653	1 223	1 050	.	.	5 105	
28	59	56	143	141	.	.	660	
112	329	308	504	323	371	20	2 433	69 604
3 086	11 471	13 811	31 525	27 827	51 284	12 361	157 940	
241	1 191	1 624	4 097	4 054	9 809	4 064	25 364	
.	.	4	4	3	3	-	35	69 608
.	.	174	265	275	349	-	1 505	
.	.	5	18	43	59	-	150	
8	27	11	32	18	22	-	160	69 612
212	974	483	1 954	1 547	2 785	-	8 492	
18	112	39	202	161	472	-	1 015	
294	789	681	1 078	678	439	.	4 983	69 616
8 118	27 662	30 687	66 716	58 396	56 991	.	267 242	
717	2 953	3 737	8 994	9 470	11 425	.	39 524	
34	76	68	107	48	.	.	465	69 620
951	2 687	3 044	6 545	4 074	.	.	23 441	
62	259	345	824	607	.	.	3 175	
4	20	10	25	.	.	-	110	69 624
109	714	462	1 569	.	.	-	4 278	
13	55	41	181	.	.	-	397	
3	8	5	.	3	3	.	45	69 628
82	268	223	.	245	343	.	2 251	
6	25	31	.	46	45	.	306	
160	289	240	350	175	116	9	1 778	69 632
4 412	10 114	10 653	21 628	14 972	15 742	3 630	87 095	
343	945	1 104	2 580	2 269	3 302	1 337	12 087	
4	16	13	.	11	3	-	91	69 636
113	556	571	.	941	434	-	4 721	
9	50	42	.	136	120	-	582	
8	13	8	13	8	3	-	85	69 640
227	458	348	809	679	429	-	3 366	
13	46	21	78	104	83	-	356	
.	15	3	12	5	4	-	67	69 644
.	529	131	717	424	468	-	2 795	
.	28	9	78	65	70	-	272	
10	28	16	30	14	6	-	130	69 648
280	970	706	1 824	1 181	846	-	6 127	
27	84	63	211	179	164	-	737	
4	7	8	.	.	.	-	48	69 652
106	247	356	.	.	.	-	1 910	
9	20	27	.	.	.	-	195	
226	606	481	795	434	302	9	3 707	69 656
6 215	21 219	21 527	48 746	37 364	39 909	3 825	190 486	
512	2 117	2 439	6 198	5 849	7 813	1 319	26 647	

Noch: 12. Unbeschränkt Steuerpflichtige, Gesamtbetrag der Einkünfte und
des Gesamtbetrags der Einkünfte

AGS	Verwaltungsbezirk		Gesamtbetrag				
	a) Steuerpflichtige		1	5 000	10 000	15 000	20 000
	b) Gesamtbetrag der Einkünfte in 1 000 DM		-	-	-	-	-
	c) Festgesetzte Einkommensteuer / Jahreslohnsteuer		5 000	10 000	15 000	20 000	25 000
69 660	Weseram	a)	4	6	8	4	9
		b)	12	42	103	74	205
		c)	-	1	-	3	14
69 664	Wiesenburg	a)	.	24	34	27	25
		b)	.	178	420	465	569
		c)	.	1	5	13	29
69 668	Wildenbruch	a)	10	15	.	16	20
		b)	35	101	.	288	456
		c)	-	-	.	11	29
69 672	Wilhelmshorst	a)	15	22	23	23	34
		b)	53	173	287	405	774
		c)	1	2	4	22	44
69 676	Wittbrietzen	a)	6	10	9	9	7
		b)	22	71	110	153	156
		c)	-	-	2	5	11
69 680	Wollin	a)	12	.	19	15	16
		b)	30	.	234	264	360
		c)	1	.	6	9	21
69 684	Wust	a)	5	6	8	8	7
		b)	13	50	92	140	162
		c)	-	-	1	3	12
69 688	Wusterwitz	a)	37	40	46	58	53
		b)	113	300	570	1 001	1 207
		c)	-	2	7	32	66
69 692	Zauchwitz	a)	4	8	9	.	4
		b)	15	59	109	.	89
		c)	-	-	-	.	4
69 696	Ziesar, Stadt	a)	18	.	33	39	36
		b)	57	.	413	676	816
		c)	-	.	5	23	53
69 700	Zitz	a)	3	9	6	8	8
		b)	12	65	70	140	177
		c)	-	-	1	3	8

**festgesetzte Einkommensteuer / Jahreslohnsteuer nach Größenklassen
in regionaler Gliederung**

der Einkünfte von ... bis unter ... DM								AGS
25 000	30 000	40 000	50 000	75 000	100 000	250 000	Insgesamt	
-	-	-	-	-	-	und mehr		
30 000	40 000	50 000	75 000	100 000	250 000			
8	22	13	25	10	9	-	118	69 660
215	766	574	1 578	832	1 147	-	5 549	
18	85	50	171	118	244	-	705	
34	69	58	95	28	.	.	444	69 664
942	2 399	2 571	5 812	2 409	.	.	19 831	
77	209	226	673	330	.	.	2 353	
24	58	.	65	50	33	.	337	69 668
654	2 038	.	3 998	4 267	4 475	.	18 638	
46	170	.	494	577	852	.	2 602	
31	84	53	118	88	116	3	610	69 672
872	2 957	2 358	7 403	7 611	16 494	961	40 348	
76	305	245	971	1 075	3 232	312	6 288	
14	25	22	36	13	10	-	161	69 676
383	870	987	2 251	1 091	1 188	-	7 282	
33	84	106	254	158	230	-	883	
20	50	31	46	21	.	.	264	69 680
552	1 740	1 395	2 821	1 799	.	.	11 998	
39	137	113	326	276	.	.	1 450	
7	18	15	17	5	6	-	102	69 684
196	619	675	1 073	447	823	-	4 292	
18	42	50	114	59	124	-	424	
67	169	97	136	85	67	4	859	69 688
1 854	5 974	4 295	8 436	7 184	9 131	1 128	41 194	
127	551	378	1 000	1 036	1 807	366	5 373	
8	18	11	20	.	6	.	101	69 692
219	626	514	1 190	.	774	.	5 071	
21	39	42	136	.	157	.	784	
44	104	92	131	40	.	.	608	69 696
1 209	3 605	4 132	8 041	3 406	.	.	26 532	
78	311	341	930	497	.	.	3 103	
9	18	10	13	5	3	-	92	69 700
255	630	458	774	397	325	-	3 302	
15	59	44	96	55	52	-	332	

Noch: 12. Unbeschränkt Steuerpflichtige, Gesamtbetrag der Einkünfte und
des Gesamtbetrags der Einkünfte

AGS	Verwaltungsbezirk		Gesamtbetrag				
	a) Steuerpflichtige		1	5 000	10 000	15 000	20 000
	b) Gesamtbetrag der Einkünfte in 1 000 DM		-	-	-	-	-
	c) Festgesetzte Einkommensteuer / Jahreslohnsteuer		5 000	10 000	15 000	20 000	25 000
70 000	Kreis Prignitz	a)	1 003	1 502	1 677	1 843	2 108
		b)	2 949	11 415	20 878	32 367	47 508
		c)	21	125	329	1 093	2 700
70 004	Alt Krüssow	a)
		b)
		c)
70 008	Bad Wilsnack, Stadt	a)	.	41	44	40	59
		b)	.	312	541	685	1 330
		c)	.	3	8	13	74
70 012	Baek	a)	9	12	10	18	13
		b)	23	88	130	313	299
		c)	-	1	2	10	11
70 016	Barenthin	a)	.	3	.	5	.
		b)	.	23	.	93	.
		c)	.	-	.	-	.
70 020	Bendelin	a)	.	4	8	6	17
		b)	.	33	106	110	380
		c)	.	-	2	4	14
70 024	Bentwisch	a)	3	5	4	-	5
		b)	9	37	50	-	116
		c)	-	-	1	-	6
70 028	Berge	a)	11	12	22	16	30
		b)	30	85	277	269	680
		c)	-	1	3	11	48
70 032	Besandten	a)	-	.	4	3	.
		b)	-	.	51	56	.
		c)	-	.	-	1	.
70 036	Beveringen	a)	.	.	5	11	5
		b)	.	.	59	190	109
		c)	.	.	1	5	3
70 040	Blüthen	a)	4	6	.	11	.
		b)	13	43	.	184	.
		c)	-	-	.	6	.
70 044	Boberow	a)	.	7	3	4	4
		b)	.	52	36	69	90
		c)	.	1	-	2	9
70 048	Boddin-Langnow	a)	-	9	3	4	5
		b)	-	63	38	72	114
		c)	-	1	1	-	7
70 052	Breese	a)	10	20	19	15	18
		b)	23	158	230	265	409
		c)	-	1	3	12	29
70 056	Buchholz	a)	4	4	.	.	12
		b)	11	32	.	.	269
		c)	-	-	.	.	12

festgesetzte Einkommensteuer / Jahreslohnsteuer nach Größenklassen
in regionaler Gliederung

der Einkünfte von ... bis unter ... DM								AGS
25 000	30 000	40 000	50 000	75 000	100 000	250 000 und mehr	Insgesamt	
-	-	-	-	-	-	-	-	
30 000	40 000	50 000	75 000	100 000	250 000			
2 303	4 542	3 382	5 145	2 323	1 234	76	27 138	70 000
63 232	158 688	151 339	313 600	198 030	160 968	30 581	1 191 557	
4 439	13 394	13 565	35 646	28 331	30 683	11 308	141 632	
.	29	70 004
.	1 150	
.	88	
50	116	91	177	.	41	.	758	70 008
1 384	4 035	4 051	10 995	.	5 905	.	35 766	
109	311	332	1 358	.	1 197	.	4 436	
15	33	21	34	12	5	-	182	70 012
410	1 103	962	2 062	981	646	-	7 019	
38	94	68	216	140	117	-	697	
10	13	14	18	8	3	-	85	70 016
272	456	614	1 041	688	332	-	3 673	
21	21	38	98	95	66	-	345	
11	21	.	16	7	.	-	109	70 020
297	736	.	957	559	.	-	4 006	
21	68	.	92	80	.	-	349	
.	3	6	18	.	8	.	63	70 024
.	113	260	1 080	.	1 277	.	4 772	
.	9	13	93	.	234	.	924	
30	42	20	47	11	17	-	258	70 028
813	1 447	872	2 900	930	2 291	-	10 593	
46	100	37	293	110	438	-	1 090	
3	6	-	35	70 032
79	215	-	1 391	
3	17	-	124	
.	14	8	17	7	3	-	81	70 036
.	479	350	995	595	335	-	3 293	
.	29	35	104	63	49	-	295	
12	21	18	9	.	-	-	93	70 040
338	727	820	554	.	-	-	3 008	
18	57	36	49	.	-	-	195	
3	9	9	.	4	.	-	57	70 044
82	326	406	.	321	.	-	2 296	
5	25	31	.	35	.	-	221	
10	17	.	13	.	.	-	72	70 048
277	586	.	815	.	.	-	2 610	
21	33	.	87	.	.	-	233	
25	59	42	77	46	31	-	362	70 052
696	2 060	1 892	4 736	3 949	4 193	-	18 609	
41	168	194	506	567	816	-	2 338	
9	23	15	27	.	.	-	109	70 056
242	798	691	1 624	.	.	-	4 492	
19	37	40	161	.	.	-	348	

Noch: 12. Unbeschränkt Steuerpflichtige, Gesamtbetrag der Einkünfte und
des Gesamtbetrags der Einkünfte

AGS	Verwaltungsbezirk a) Steuerpflichtige b) Gesamtbetrag der Einkünfte in 1 000 DM c) Festgesetzte Einkommensteuer / Jahreslohnsteuer		Gesamtbetrag				
			1	5 000	10 000	15 000	20 000
			-	-	-	-	-
			5 000	10 000	15 000	20 000	25 000
70 060	Cumlosen	a)	.	10	12	11	10
		b)	.	69	148	185	226
		c)	.	1	3	4	14
70 064	Dallmin	a)	9	9	7	.	17
		b)	24	63	89	.	384
		c)	-	1	2	.	25
70 068	Dannenwalde	a)	5	.	6	6	13
		b)	17	.	78	114	286
		c)	-	.	4	4	21
70 072	Demerthin	a)	4	4	6	12	12
		b)	11	31	76	211	270
		c)	-	-	2	6	21
70 076	Döllen	a)	4	7	3	3	6
		b)	13	51	39	51	139
		c)	-	1	1	3	8
70 080	Eldenburg	a)	5	9	7	9	5
		b)	19	76	82	158	114
		c)	-	1	1	5	10
70 084	Falkenhagen	a)	.	.	5	8	10
		b)	.	.	63	144	225
		c)	.	.	1	6	21
70 088	Frehne	a)	.	9	5	6	7
		b)	.	71	62	110	161
		c)	.	1	-	3	12
70 092	Garlin	a)	.	8	9	12	22
		b)	.	62	118	207	496
		c)	.	1	1	9	19
70 096	Gerdshagen	a)	12	4	9	7	11
		b)	38	24	109	114	249
		c)	-	-	2	5	7
70 100	Giesensdorf	a)	.	4	4	.	7
		b)	.	31	54	.	158
		c)	.	-	-	.	8
70 104	Glöwen	a)	.	28	33	45	38
		b)	.	218	421	810	846
		c)	.	-	4	24	33
70 108	Görike	a)	-	3	.	3	.
		b)	-	21	.	49	.
		c)	-	-	.	2	.
70 112	Grabow-Buckow	a)	3	-	.	3	.
		b)	10	-	.	48	.
		c)	-	-	.	-	.
70 116	Granzow	a)
		b)
		c)

der Einkünfte von ... bis unter ... DM								AGS
25 000	30 000	40 000	50 000	75 000	100 000	250 000 und mehr	Insgesamt	
-	-	-	-	-	-	-	-	-
30 000	40 000	50 000	75 000	100 000	250 000			
21	44	32	51	23	.	.	227	70 060
573	1 518	1 404	3 094	1 908	.	.	10 502	
36	129	103	317	249	.	.	1 272	
9	33	25	40	.	4	.	179	70 064
247	1 132	1 125	2 375	.	485	.	8 056	
19	73	92	253	.	99	.	909	
17	27	14	17	11	.	.	129	70 068
461	910	629	1 061	969	.	.	5 939	
31	70	50	132	129	.	.	854	
10	23	16	16	7	-	-	110	70 072
275	810	702	1 018	597	-	-	4 001	
15	82	71	116	93	-	-	406	
3	9	9	7	4	-	-	55	70 076
81	301	430	414	338	-	-	1 858	
6	16	33	43	36	-	-	148	
12	13	6	10	5	6	-	87	70 080
333	457	272	618	415	689	-	3 233	
27	26	24	71	50	117	-	334	
7	13	14	21	.	.	-	93	70 084
197	469	631	1 318	.	.	-	3 877	
19	37	52	128	.	.	-	383	
10	.	4	10	.	-	-	64	70 088
276	.	177	579	.	-	-	1 931	
6	.	13	64	.	-	-	141	
9	28	22	26	17	.	.	168	70 092
242	967	974	1 510	1 400	.	.	7 458	
17	66	72	154	189	.	.	878	
18	16	23	38	19	4	-	161	70 096
493	540	1 014	2 342	1 566	454	-	6 941	
40	41	87	216	208	84	-	690	
5	16	7	17	6	.	-	77	70 100
136	567	316	1 063	520	.	-	3 096	
11	63	31	108	76	.	-	318	
47	88	48	93	26	.	.	478	70 104
1 300	3 039	2 129	5 714	2 174	.	.	18 644	
90	234	193	651	301	.	.	1 923	
8	5	.	.	3	-	-	34	70 108
221	177	.	.	248	-	-	1 182	
15	10	.	.	24	-	-	87	
8	.	5	8	3	.	-	44	70 112
219	.	221	501	269	.	-	1 767	
10	.	14	43	34	.	-	141	
.	-	29	70 116
.	-	912	
.	-	89	

Noch: 12. Unbeschränkt Steuerpflichtige, Gesamtbetrag der Einkünfte und
des Gesamtbetrags der Einkünfte

AGS	Verwaltungsbezirk		Gesamtbetrag				
	a) Steuerpflichtige		1	5 000	10 000	15 000	20 000
	b) Gesamtbetrag der Einkünfte in 1 000 DM		-	-	-	-	-
	c) Festgesetzte Einkommensteuer / Jahreslohnsteuer		5 000	10 000	15 000	20 000	25 000
70 120	Groß Breese	a)	.	7	.	5	4
		b)	.	46	.	82	91
		c)	.	-	.	3	7
70 124	Groß Pankow	a)	6	4	16	11	14
		b)	19	27	200	200	312
		c)	-	-	2	5	14
70 128	Groß Warnow	a)	.	4	7	5	6
		b)	.	28	89	88	131
		c)	.	1	-	4	4
70 132	Groß Welle	a)
		b)
		c)
70 136	Groß Woltersdorf	a)	5
		b)	108
		c)	4
70 140	Grube	a)	-	7	.	.	4
		b)	-	50	.	.	89
		c)	-	1	.	.	7
70 144	Gülitz	a)	.	3	7	4	4
		b)	.	26	92	72	87
		c)	.	-	3	2	-
70 148	Gumtow	a)	.	.	8	6	13
		b)	.	.	102	107	295
		c)	.	.	2	3	16
70 152	Halenbeck	a)	6	4	10	12	21
		b)	19	34	128	214	465
		c)	-	-	1	6	19
70 156	Helle	a)	.	.	9	7	16
		b)	.	.	114	125	375
		c)	.	.	2	2	17
70 160	Hoppenrade	a)	.	.	.	7	17
		b)	.	.	.	115	380
		c)	.	.	.	2	20
70 164	Hülsebeck	a)
		b)
		c)
70 168	Jäppersdorf	a)	-	.	4	3	.
		b)	-	.	46	53	.
		c)	-	.	-	1	.
70 172	Karstädt	a)	43	58	65	72	79
		b)	116	439	800	1 256	1 764
		c)	-	2	9	48	89
70 176	Kehrberg	a)	3	5	9	11	11
		b)	4	40	111	190	244
		c)	-	1	2	4	8

festgesetzte Einkommensteuer / Jahreslohnsteuer nach Größenklassen
in regionaler Gliederung

der Einkünfte von ... bis unter ... DM								AGS
25 000	30 000	40 000	50 000	75 000	100 000	250 000 und mehr	Insgesamt	
30 000	40 000	50 000	75 000	100 000	250 000			
7	17	15	17	.	3	-	88	70 120
193	599	667	1 048	.	412	-	4 101	
19	53	61	122	.	65	-	453	
13	19	22	32	29	5	3	174	70 124
349	675	987	1 997	2 391	630	2 714	10 504	
24	54	78	215	328	108	1 096	1 925	
4	19	16	.	7	3	.	87	70 128
110	653	722	.	572	391	.	4 385	
5	35	38	.	76	71	.	595	
.	-	-	24	70 132
.	-	-	754	
.	-	-	66	
.	.	6	.	.	-	-	35	70 136
.	.	264	.	.	-	-	1 044	
.	.	17	.	.	-	-	83	
4	.	7	12	4	-	-	57	70 140
111	.	324	726	353	-	-	2 263	
6	.	34	84	54	-	-	243	
10	16	.	17	.	.	-	77	70 144
274	571	.	1 024	.	.	-	3 007	
8	35	.	120	.	.	-	263	
4	13	8	78	70 148
108	441	357	3 274	
12	32	34	380	
13	25	13	26	3	3	-	136	70 152
356	859	609	1 574	247	405	-	4 908	
25	63	39	170	38	82	-	445	
14	22	19	20	.	.	-	123	70 156
379	759	869	1 202	.	.	-	4 585	
23	59	65	120	.	.	-	410	
.	18	4	17	4	.	.	88	70 160
.	601	181	1 044	324	.	.	3 392	
.	48	17	106	46	.	.	374	
.	27	70 164
.	907	
.	179	
4	.	.	6	.	-	-	32	70 168
108	.	.	362	.	-	-	1 122	
6	.	.	32	.	-	-	74	
91	161	142	183	80	30	3	1 007	70 172
2 483	5 549	6 349	10 885	6 909	3 785	923	41 257	
172	448	509	1 145	1 011	676	342	4 451	
3	9	16	.	.	-	-	88	70 176
81	303	706	.	.	-	-	3 036	
7	31	56	.	.	-	-	223	

Noch: 12. Unbeschränkt Steuerpflichtige, Gesamtbetrag der Einkünfte und
des Gesamtbetrags der Einkünfte

AGS	Verwaltungsbezirk		Gesamtbetrag				
	a) Steuerpflichtige		1	5 000	10 000	15 000	20 000
	b) Gesamtbetrag der Einkünfte in 1 000 DM		-	-	-	-	-
	c) Festgesetzte Einkommensteuer / Jahreslohnsteuer		5 000	10 000	15 000	20 000	25 000
70 180	Kernitz	a)	7	7	.	8	7
		b)	18	49	.	143	160
		c)	-	1	.	7	12
70 184	Klein Gottschow	a)	4	5	.	.	7
		b)	10	38	.	.	152
		c)	-	-	.	.	9
70 188	Klein Woltersdorf	a)	5	.	10	8	12
		b)	16	.	124	141	271
		c)	-	.	1	4	15
70 192	Kleinow	a)	6	8	10	12	11
		b)	20	61	123	205	249
		c)	-	-	2	10	9
70 196	Kletzke	a)	3	4	12	10	8
		b)	11	30	149	168	178
		c)	-	-	4	9	11
70 200	Kolrep	a)
		b)
		c)
70 204	Krampfer	a)	5	3	3	7	8
		b)	12	22	40	126	177
		c)	-	-	-	7	10
70 208	Krempendorf	a)	-	5	4	-	4
		b)	-	37	51	-	87
		c)	-	1	-	-	4
70 212	Kribbe	a)	.	6	.	8	12
		b)	.	45	.	146	273
		c)	.	-	.	8	10
70 216	Kuhbier	a)	.	4	3	10	5
		b)	.	32	37	181	110
		c)	.	-	1	7	2
70 220	Kuhsdorf	a)	.	.	3	.	5
		b)	.	.	34	.	113
		c)	.	.	2	.	3
70 224	Kunow	a)	6	3	9	12	14
		b)	18	23	115	207	315
		c)	-	-	1	7	12
70 228	Laaske	a)	.	5	4	3	3
		b)	.	42	46	53	69
		c)	.	1	1	-	7
70 232	Laaslich	a)	.	4	5	.	4
		b)	.	28	61	.	89
		c)	.	-	1	.	3
70 236	Lanz	a)	7	16	13	17	19
		b)	26	120	175	290	432
		c)	-	2	3	11	27

festgesetzte Einkommensteuer / Jahreslohnsteuer nach Größenklassen
in regionaler Gliederung

der Einkünfte von ... bis unter ... DM								AGS
25 000	30 000	40 000	50 000	75 000	100 000	250 000	Insgesamt	
30 000	40 000	50 000	75 000	100 000	250 000	und mehr		
15	9	10	11	.	.	-	85	70 180
410	306	449	669	.	.	-	2 890	
22	37	35	64	.	.	-	272	
5	6	3	.	3	.	-	47	70 184
142	201	139	.	275	.	-	1 760	
5	8	9	.	51	.	-	177	
9	.	7	12	4	4	-	90	70 188
244	.	315	715	335	482	-	3 273	
20	.	27	72	47	79	-	305	
13	28	21	32	19	8	-	168	70 192
359	967	964	2 042	1 669	950	-	7 610	
25	79	81	174	221	170	-	771	
14	17	14	20	12	3	-	117	70 196
380	598	621	1 236	1 056	355	-	4 782	
30	41	41	121	155	67	-	479	
.	-	25	70 200
.	-	973	
.	-	96	
14	20	10	20	.	.	-	102	70 204
391	704	436	1 179	.	.	-	4 123	
30	53	42	110	.	.	-	411	
8	5	6	14	5	-	-	51	70 208
222	164	266	863	398	-	-	2 089	
5	16	15	90	45	-	-	176	
6	14	.	10	4	-	.	75	70 212
167	483	.	573	332	-	.	2 651	
2	34	.	52	43	-	.	245	
5	8	.	12	.	-	.	62	70 216
134	281	.	706	.	-	.	2 595	
6	23	.	45	.	-	.	314	
6	8	8	.	4	.	-	51	70 220
162	269	350	.	319	.	-	1 917	
10	29	26	.	39	.	-	163	
13	26	16	19	8	8	-	134	70 224
353	891	705	1 155	676	947	-	5 405	
14	64	46	134	83	161	-	521	
3	8	.	.	-	.	-	38	70 228
81	269	.	.	-	.	-	1 093	
5	16	.	.	-	.	-	97	
.	12	10	10	.	-	-	58	70 232
.	416	461	595	.	-	-	2 055	
.	24	28	60	.	-	-	167	
27	44	35	50	13	7	-	248	70 236
753	1 506	1 544	3 013	1 094	864	-	9 817	
55	130	111	318	167	153	-	977	

Noch: 12. Unbeschränkt Steuerpflichtige, Gesamtbetrag der Einkünfte und
des Gesamtbetrags der Einkünfte

AGS	Verwaltungsbezirk		Gesamtbetrag				
	a) Steuerpflichtige		1	5 000	10 000	15 000	20 000
	b) Gesamtbetrag der Einkünfte in 1 000 DM		-	-	-	-	-
	c) Festgesetzte Einkommensteuer / Jahreslohnsteuer		5 000	10 000	15 000	20 000	25 000
70 240	Legde	a)	10	7	9	11	17
		b)	28	58	113	194	378
		c)	-	1	-	7	14
70 244	Lenzen, Stadt	a)	.	59	51	56	59
		b)	.	448	631	960	1 337
		c)	.	4	9	33	70
70 248	Lindenberg	a)	6	8	5	8	9
		b)	20	59	59	138	204
		c)	-	-	-	4	11
70 252	Lockstädt	a)	3	3	7	.	3
		b)	12	23	90	.	71
		c)	-	1	1	.	4
70 256	Lütkenhof	a)	3	.	4	.	.
		b)	9	.	47	.	.
		c)	-	.	1	.	.
70 260	Mankmuß	a)	.	3	4	3	3
		b)	.	26	52	52	67
		c)	.	-	1	1	2
70 264	Mansfeld	a)
		b)
		c)
70 268	Mellen	a)	.	8	6	3	4
		b)	.	61	79	51	96
		c)	.	1	2	3	7
70 272	Mertensdorf	a)	.	.	3	.	7
		b)	.	.	33	.	162
		c)	.	.	-	.	11
70 276	Mesendorf	a)
		b)
		c)
70 280	Meyenburg, Stadt	a)	24	39	48	48	63
		b)	76	286	588	852	1 404
		c)	-	3	6	32	78
70 284	Nebelin	a)	.	.	.	6	11
		b)	.	.	.	107	246
		c)	.	.	.	4	14
70 288	Nettelbeck	a)	.	.	4	8	3
		b)	.	.	50	138	66
		c)	.	.	1	3	6
70 292	Nettow	a)
		b)
		c)
70 296	Perleberg, Stadt	a)	162	219	.	231	270
		b)	488	1 701	.	4 059	6 089
		c)	4	24	.	145	357

festgesetzte Einkommensteuer / Jahreslohnsteuer nach Größenklassen
in regionaler Gliederung

der Einkünfte von ... bis unter ... DM								AGS
25 000	30 000	40 000	50 000	75 000	100 000	250 000	Insgesamt	
30 000	40 000	50 000	75 000	100 000	250 000	und mehr		
18	30	19	27	9	5	-	162	70 240
495	1 070	857	1 622	733	650	-	6 197	
22	91	67	169	96	89	-	556	
70	114	90	124	50	.	.	728	70 244
1 911	3 933	4 012	7 398	4 274	.	.	29 899	
161	314	331	804	523	.	.	3 238	
11	20	10	20	11	4	-	112	70 248
305	712	445	1 176	924	543	-	4 584	
26	57	23	114	132	106	-	473	
3	.	5	5	.	.	-	42	70 252
86	.	234	305	.	.	-	1 478	
5	.	18	25	.	.	-	133	
3	-	34	70 256
86	-	929	
7	-	101	
3	9	6	.	6	.	-	48	70 260
81	320	265	.	528	.	-	2 011	
6	25	27	.	75	.	-	205	
.	-	17	70 264
.	-	877	
.	-	140	
3	5	6	.	3	.	-	51	70 268
83	169	277	.	260	.	-	1 776	
7	11	22	.	31	.	-	153	
4	.	9	7	.	.	-	48	70 272
107	.	407	393	.	.	-	1 599	
7	.	24	17	.	.	-	105	
.	-	25	70 276
.	-	921	
.	-	98	
75	110	100	133	52	26	3	721	70 280
2 039	3 892	4 486	7 986	4 415	3 454	1 342	30 820	
112	244	363	863	624	660	518	3 503	
7	9	.	12	3	-	-	61	70 284
194	314	.	738	273	-	-	2 248	
11	26	.	71	33	-	-	186	
5	.	8	.	.	.	-	51	70 288
142	.	349	.	.	.	-	1 767	
-	.	32	.	.	.	-	151	
.	38	70 292
.	2 012	
.	383	
298	668	490	790	409	254	.	4 035	70 296
8 162	23 422	21 898	48 002	35 091	32 959	.	189 510	
634	2 163	2 168	5 646	5 099	6 198	.	24 218	

Noch: 12. Unbeschränkt Steuerpflichtige, Gesamtbetrag der Einkünfte und
des Gesamtbetrags der Einkünfte

AGS	Verwaltungsbezirk		Gesamtbetrag				
	a) Steuerpflichtige		1	5 000	10 000	15 000	20 000
	b) Gesamtbetrag der Einkünfte in 1 000 DM		-	-	-	-	-
	c) Festgesetzte Einkommensteuer / Jahreslohnsteuer		5 000	10 000	15 000	20 000	25 000
70 300	Pirow	a)	.	3	8	7	17
		b)	.	24	97	122	386
		c)	.	-	2	5	26
70 304	Porep	a)
		b)
		c)
70 308	Preddöhl	a)	3	5	3	12	.
		b)	5	36	39	208	.
		c)	-	-	-	6	.
70 312	Premslin	a)	.	11	13	8	14
		b)	.	78	162	142	316
		c)	.	-	2	3	25
70 316	Pritzwalk, Stadt	a)	115	173	181	227	217
		b)	349	1 329	2 257	3 990	4 889
		c)	2	10	38	117	289
70 320	Pröttlin	a)	5	4	7	7	13
		b)	16	30	90	119	301
		c)	-	-	-	3	17
70 324	Putlitz, Stadt	a)	24	27	35	44	55
		b)	71	198	436	796	1 250
		c)	-	3	6	27	81
70 328	Quitzebel	a)	5	.	5	5	6
		b)	16	.	60	85	136
		c)	-	.	1	2	10
70 332	Reckenzin	a)	.	6	9	3	.
		b)	.	41	108	54	.
		c)	.	-	1	-	.
70 336	Reetz	a)	.	3	7	6	10
		b)	.	25	89	112	224
		c)	.	1	-	2	7
70 340	Retzin	a)	3	5	7	-	4
		b)	11	38	87	-	92
		c)	-	1	1	-	9
70 344	Rohlsdorf	a)	3	4	.	.	7
		b)	8	28	.	.	152
		c)	-	1	.	.	3
70 348	Rühstädt	a)	4	11	7	.	12
		b)	8	77	82	.	274
		c)	-	-	1	.	17
70 352	Sadenbeck	a)	3	9	10	7	17
		b)	11	68	124	130	378
		c)	-	1	-	2	13
70 356	Sagast	a)	.	4	3	.	5
		b)	.	31	35	.	116
		c)	.	-	-	.	8

festgesetzte Einkommensteuer / Jahreslohnsteuer nach Größenklassen
in regionaler Gliederung

der Einkünfte von ... bis unter ... DM								AGS
25 000	30 000	40 000	50 000	75 000	100 000	250 000 und mehr	Insgesamt	
-	-	-	-	-	-	-	-	-
30 000	40 000	50 000	75 000	100 000	250 000	-	-	-
16	15	14	14	.	.	-	109	70 300
441	526	622	855	.	.	-	3 968	
26	31	45	82	.	.	-	343	
.	-	33	70 304
.	-	1 110	
.	-	103	
6	.	5	11	.	.	-	60	70 308
170	.	226	656	.	.	-	2 250	
7	.	15	62	.	.	-	243	
10	26	26	25	.	4	.	149	70 312
272	903	1 158	1 511	.	457	.	6 104	
14	51	93	139	.	81	.	655	
288	532	387	680	315	.	.	3 332	70 316
7 899	18 594	17 348	41 714	26 724	.	.	158 411	
529	1 631	1 650	4 997	3 878	.	.	20 717	
15	31	24	23	8	6	-	143	70 320
412	1 062	1 073	1 441	669	881	-	6 092	
32	76	92	152	80	155	-	608	
57	93	68	91	43	28	-	565	70 324
1 557	3 305	3 069	5 505	3 692	3 626	-	23 503	
118	203	259	563	516	719	-	2 495	
6	15	10	.	5	.	-	70	70 328
170	530	434	.	411	.	-	2 558	
16	37	16	.	56	.	-	213	
5	.	6	14	.	.	-	60	70 332
133	.	264	888	.	.	-	2 193	
4	.	17	94	.	.	-	189	
10	14	.	13	5	.	-	81	70 336
279	494	.	785	400	.	-	3 026	
22	42	.	75	51	.	-	252	
11	12	9	.	.	3	-	72	70 340
290	418	406	.	.	549	-	2 999	
19	38	43	.	.	121	-	369	
7	12	10	9	.	.	-	67	70 344
193	422	454	558	.	.	-	2 383	
9	27	25	36	.	.	-	165	
11	29	21	38	3	.	.	149	70 348
293	1 012	930	2 345	238	.	.	6 314	
17	90	72	256	39	.	.	677	
13	22	11	16	10	9	-	127	70 352
358	763	484	980	850	1 122	-	5 269	
23	42	29	114	123	185	-	531	
.	.	6	5	.	.	-	43	70 356
.	.	270	291	.	.	-	1 433	
.	.	12	36	.	.	-	125	

Noch: 12. Unbeschränkt Steuerpflichtige, Gesamtbetrag der Einkünfte und des Gesamtbetrags der Einkünfte

AGS	Verwaltungsbezirk		Gesamtbetrag				
	a) Steuerpflichtige		1	5 000	10 000	15 000	20 000
	b) Gesamtbetrag der Einkünfte in 1 000 DM		-	-	-	-	-
	c) Festgesetzte Einkommensteuer / Jahreslohnsteuer		5 000	10 000	15 000	20 000	25 000
70 360	Schmolde	a)	4	.	4	3	11
		b)	13	.	44	54	253
		c)	-	.	1	-	7
70 364	Schönebeck	a)	4	.	-	.	5
		b)	13	.	-	.	113
		c)	-	.	-	.	4
70 368	Schönhagen b. Guntow	a)	.	.	4	.	.
		b)	.	.	55	.	.
		c)	.	.	2	.	.
70 372	Schreppkow	a)	-	3	.	.	5
		b)	-	21	.	.	113
		c)	-	-	.	.	7
70 376	Silmersdorf	a)	3	.	.	.	3
		b)	7	.	.	.	67
		c)	-	.	.	.	6
70 380	Steffenshagen	a)	4	.	6	13	9
		b)	4	.	82	227	198
		c)	-	.	1	4	15
70 384	Stepenitz	a)	.	6	.	.	7
		b)	.	44	.	.	157
		c)	.	1	.	.	10
70 388	Telschow-Weitgendorf	a)	.	4	7	7	5
		b)	.	31	79	121	111
		c)	.	-	2	2	7
70 392	Triglitz	a)	.	.	7	8	9
		b)	.	.	86	139	205
		c)	.	.	1	7	17
70 396	Tüchen	a)	3	3	.	7	8
		b)	10	22	.	123	183
		c)	-	-	.	4	3
70 400	Vehlin	a)
		b)
		c)
70 404	Vehlow	a)	.	.	11	11	12
		b)	.	.	139	197	271
		c)	.	.	1	5	19
70 408	Vettin	a)	-	.	.	3	3
		b)	-	.	.	52	69
		c)	-	.	.	1	-
70 412	Viesecke	a)	-	.	8	5	5
		b)	-	.	101	91	111
		c)	-	.	1	4	7
70 416	Weisen	a)	.	18	20	19	21
		b)	.	132	252	340	469
		c)	.	1	7	14	31

festgesetzte Einkommensteuer / Jahreslohnsteuer nach Größenklassen
in regionaler Gliederung

der Einkünfte von ... bis unter ... DM								AGS
25 000	30 000	40 000	50 000	75 000	100 000	250 000 und mehr	Insgesamt	
30 000	40 000	50 000	75 000	100 000	250 000			
19	14	.	16	.	-	-	83	70 360
530	471	.	891	.	-	-	2 791	
32	32	.	77	.	-	-	193	
3	8	.	7	.	.	-	45	70 364
86	291	.	433	.	.	-	1 974	
5	11	.	39	.	.	-	183	
5	4	6	.	3	.	-	35	70 368
133	136	269	.	274	.	-	1 460	
2	10	16	.	34	.	-	120	
11	.	4	7	.	-	-	43	70 372
301	.	179	410	.	-	-	1 444	
22	.	9	41	.	-	-	106	
.	.	.	.	4	.	-	34	70 376
.	.	.	.	344	.	-	1 313	
.	.	.	.	46	.	-	129	
13	13	.	15	.	3	-	89	70 380
356	453	.	919	.	395	-	3 315	
29	31	.	104	.	71	-	333	
.	16	8	22	10	.	-	84	70 384
.	547	359	1 289	842	.	-	3 910	
.	41	19	148	118	.	-	431	
7	.	10	12	5	.	-	77	70 388
204	.	448	728	440	.	-	2 855	
17	.	35	72	58	.	-	249	
8	.	11	11	.	-	-	75	70 392
219	.	499	698	.	-	-	2 608	
17	.	34	80	.	-	-	229	
11	9	.	13	.	.	-	67	70 396
304	318	.	783	.	.	-	2 397	
14	18	.	89	.	.	-	215	
.	-	-	18	70 400
.	-	-	556	
.	-	-	59	
9	27	25	27	8	.	-	145	70 404
244	942	1 117	1 709	713	.	-	6 098	
14	57	93	182	95	.	-	593	
.	6	4	.	3	-	-	31	70 408
.	204	179	.	247	-	-	1 309	
.	9	14	.	35	-	-	111	
12	16	6	13	.	.	-	75	70 412
339	554	273	821	.	.	-	2 798	
28	47	28	92	.	.	-	277	
23	52	47	70	31	.	-	322	70 416
628	1 801	2 101	4 260	2 594	.	-	14 950	
50	163	178	442	334	.	-	1 665	

Noch: 12. Unbeschränkt Steuerpflichtige, Gesamtbetrag der Einkünfte und
des Gesamtbetrags der Einkünfte

AGS	Verwaltungsbezirk		Gesamtbetrag				
	a) Steuerpflichtige		1	5 000	10 000	15 000	20 000
	b) Gesamtbetrag der Einkünfte in 1 000 DM		-	-	-	-	-
	c) Festgesetzte Einkommensteuer / Jahreslohnsteuer		5 000	10 000	15 000	20 000	25 000
70 420	Wilmersdorf	a)	4	3	7	9	8
		b)	10	25	81	166	180
		c)	-	-	-	5	6
70 424	Wittenberge, Stadt	a)	247	.	385	436	438
		b)	711	.	4 792	7 662	9 862
		c)	8	.	93	303	612
70 428	Wolfshagen	a)	12	12	17	19	15
		b)	45	86	212	318	345
		c)	-	-	5	6	22
70 432	Wootz	a)	.	9	13	14	.
		b)	.	60	166	251	.
		c)	.	1	1	8	.
70 436	Wutike	a)	.	7	3	3	4
		b)	.	49	34	52	94
		c)	.	-	-	1	4

festgesetzte Einkommensteuer / Jahreslohnsteuer nach Größenklassen
in regionaler Gliederung

der Einkünfte von . . . bis unter . . . DM								AGS
25 000	30 000	40 000	50 000	75 000	100 000	250 000 und mehr	Insgesamt	
30 000	40 000	50 000	75 000	100 000	250 000			
12	14	10	13	5	3	-	88	70 420
328	506	466	756	438	351	-	3 309	
18	37	28	59	52	59	-	265	
436	1 087	848	1 236	670	329	.	6 479	70 424
12 033	38 324	37 921	75 863	57 353	42 415	.	295 663	
942	3 751	3 952	9 453	8 568	8 248	.	38 209	
20	35	26	24	9	7	-	196	70 428
550	1 220	1 174	1 490	749	849	-	7 039	
19	88	91	159	106	137	-	634	
23	30	19	23	.	3	-	152	70 432
631	1 044	846	1 321	.	341	-	5 158	
65	87	72	131	.	46	-	459	
4	12	10	.	3	.	-	67	70 436
110	412	457	.	255	.	-	2 721	
6	29	28	.	37	.	-	251	

Noch: 12. Unbeschränkt Steuerpflichtige, Gesamtbetrag der Einkünfte und
des Gesamtbetrags der Einkünfte

AGS	Verwaltungsbezirk		Gesamtbetrag				
	a) Steuerpflichtige		1	5 000	10 000	15 000	20 000
	b) Gesamtbetrag der Einkünfte in 1 000 DM		-	-	-	-	-
	c) Festgesetzte Einkommensteuer / Jahreslohnsteuer		5 000	10 000	15 000	20 000	25 000
71 000	Kreis Spree-Neiße	a)	1 689	2 319	2 633	2 635	2 905
		b)	4 897	17 346	32 769	46 114	65 382
		c)	23	157	484	1 591	3 871
71 004	Atterwasch	a)	.	.	3	3	3
		b)	.	.	37	51	67
		c)	.	.	-	2	5
71 008	Bagenz	a)	.	3	4	3	6
		b)	.	25	49	52	139
		c)	.	-	2	3	13
71 012	Bärenbrück	a)	.	.	.	3	3
		b)	.	.	.	47	65
		c)	.	.	.	-	5
71 016	Bärenklau	a)	3	3	4	6	5
		b)	9	17	50	98	111
		c)	-	-	1	4	7
71 020	Bloischdorf	a)	.	-	3	7	5
		b)	.	-	36	123	111
		c)	.	-	-	6	6
71 024	Bohsdorf	a)	9	10	14	13	11
		b)	27	75	176	228	249
		c)	-	-	2	3	19
71 028	Briesen	a)	3	4	5	10	7
		b)	5	30	59	169	161
		c)	-	-	-	5	12
71 032	Burg/Spreewald	a)	32	71	65	80	67
		b)	108	516	807	1 404	1 515
		c)	-	1	12	47	80
71 036	Casel	a)	4	4	6	5	8
		b)	13	25	79	94	188
		c)	-	-	1	-	12
71 040	Dissen	a)	.	15	8	7	9
		b)	.	106	109	121	203
		c)	.	-	2	4	16
71 044	Döbern, Stadt	a)	56	79	85	78	102
		b)	155	594	1 061	1 387	2 306
		c)	1	4	14	50	130
71 048	Domsdorf	a)	.	3	.	.	.
		b)	.	23	.	.	.
		c)	.	-	.	.	.
71 052	Drachhausen	a)	.	16	16	13	13
		b)	.	120	195	230	295
		c)	.	1	1	9	25
71 056	Drebkau, Stadt	a)	34	59	58	59	55
		b)	109	453	714	1 020	1 229
		c)	-	5	17	32	83

festgesetzte Einkommensteuer / Jahreslohnsteuer nach Größenklassen
in regionaler Gliederung

der Einkünfte von ... bis unter ... DM								AGS
25 000	30 000	40 000	50 000	75 000	100 000	250 000	Insgesamt	
30 000	40 000	50 000	75 000	100 000	250 000	und mehr		
3 335	6 907	5 674	8 222	4 437	2 709	125	43 590	71 000
91 823	241 026	253 523	502 514	380 522	348 746	52 052	2 036 714	
6 873	21 335	24 547	58 285	54 233	65 137	18 692	255 228	
4	11	5	16	.	.	-	60	71 004
111	367	231	976	.	.	-	2 767	
11	27	13	101	.	.	-	304	
.	.	11	19	6	8	.	78	71 008
.	.	493	1 184	553	1 013	.	4 394	
.	.	50	149	85	165	.	578	
3	9	9	.	9	.	-	54	71 012
86	324	404	.	839	.	-	2 666	
3	38	44	.	121	.	-	318	
5	20	14	24	6	6	-	96	71 016
131	709	631	1 457	522	737	-	4 473	
4	57	50	154	68	135	-	481	
6	6	.	7	.	3	-	49	71 020
166	206	.	415	.	416	-	2 042	
10	8	.	34	.	87	-	190	
17	18	21	29	21	15	-	178	71 024
461	623	925	1 813	1 828	1 965	-	8 369	
30	62	91	207	247	339	-	999	
18	27	25	33	25	27	9	193	71 028
496	957	1 111	2 032	2 158	3 490	2 840	13 510	
42	98	92	188	288	573	945	2 244	
83	175	152	209	89	56	7	1 086	71 032
2 277	6 108	6 766	12 582	7 653	7 680	3 750	51 166	
160	469	566	1 394	1 058	1 492	1 466	6 746	
20	10	13	17	7	5	-	99	71 036
552	362	589	1 050	576	640	-	4 168	
33	31	39	108	63	99	-	386	
9	15	19	48	.	11	-	157	71 040
254	540	863	2 996	.	1 491	-	7 866	
18	47	75	277	.	245	-	834	
96	263	165	207	80	44	3	1 258	71 044
2 623	9 230	7 362	12 641	6 902	6 050	1 557	51 867	
169	758	661	1 461	1 033	1 237	652	6 170	
.	5	5	8	5	3	-	44	71 048
.	171	219	506	431	323	-	1 995	
.	18	25	60	52	43	-	226	
31	54	43	42	.	4	.	260	71 052
855	1 908	1 920	2 519	.	579	.	10 574	
58	164	177	230	.	124	.	1 128	
61	129	102	188	60	45	-	850	71 056
1 668	4 456	4 544	11 449	5 057	5 701	-	36 401	
143	403	400	1 356	699	1 085	-	4 224	

Noch: 12. Unbeschränkt Steuerpflichtige, Gesamtbetrag der Einkünfte und
des Gesamtbetrags der Einkünfte

AGS	Verwaltungsbezirk		Gesamtbetrag				
	a) Steuerpflichtige		1	5 000	10 000	15 000	20 000
	b) Gesamtbetrag der Einkünfte in 1 000 DM		-	-	-	-	-
	c) Festgesetzte Einkommensteuer / Jahreslohnsteuer		5 000	10 000	15 000	20 000	25 000
71 060	Drehnow	a)	.	5	.	6	14
		b)	.	41	.	109	315
		c)	.	-	.	5	21
71 064	Drewitz	a)	7	9	12	4	8
		b)	20	70	147	67	180
		c)	-	-	-	-	14
71 068	Drieschnitz-Kahsel	a)	5	3	6	.	.
		b)	20	23	74	.	.
		c)	-	-	1	.	.
71 072	Fehrow	a)	4	10	7	.	6
		b)	11	72	87	.	144
		c)	-	-	-	.	9
71 076	Forst (Lausitz), Stadt	a)	272	366	400	434	490
		b)	792	2 708	4 998	7 616	11 016
		c)	4	18	76	259	626
71 080	Frauendorf	a)	.	5	.	.	5
		b)	.	36	.	.	112
		c)	.	-	.	.	10
71 084	Friedrichshain	a)	9	14	7	22	24
		b)	27	96	89	391	554
		c)	-	1	-	14	32
71 088	Gablenz	a)	.	3	.	.	-
		b)	.	21	.	.	-
		c)	.	-	.	.	-
71 092	Gahry	a)	.	6	.	3	4
		b)	.	46	.	53	90
		c)	.	-	.	3	3
71 096	Gallinchen	a)	.	14	25	11	20
		b)	.	109	321	187	445
		c)	.	1	6	7	27
71 100	Gosda	a)	.	7	.	9	.
		b)	.	43	.	162	.
		c)	.	1	.	6	.
71 104	Grabko	a)	.	3	.	-	.
		b)	.	21	.	-	.
		c)	.	-	.	-	.
71 108	Grano	a)	3	3	4	5	4
		b)	10	17	50	77	88
		c)	-	-	-	-	7
71 112	Graustein	a)	5	.	9	8	13
		b)	17	.	116	139	292
		c)	-	.	3	3	17
71 116	Greifenhain	a)	3	.	.	5	7
		b)	10	.	.	85	158
		c)	-	.	.	2	7

festgesetzte Einkommensteuer / Jahreslohnsteuer nach Größenklassen
in regionaler Gliederung

der Einkünfte von ... bis unter ... DM								AGS
25 000	30 000	40 000	50 000	75 000	100 000	250 000	Insgesamt	
30 000	40 000	50 000	75 000	100 000	250 000	und mehr		
27	30	21	35	15	.	.	172	71 060
758	1 036	922	2 101	1 274	.	.	8 441	
53	101	65	201	197	.	.	1 008	
12	16	19	25	14	10	-	136	71 064
328	557	853	1 569	1 203	1 214	-	6 208	
27	53	72	180	177	201	-	725	
8	15	8	22	13	.	-	91	71 068
222	508	366	1 357	1 123	.	-	4 436	
17	38	33	135	140	.	-	482	
19	31	19	19	.	.	-	127	71 072
535	1 072	850	1 132	.	.	-	4 723	
43	61	68	110	.	.	-	425	
506	1 110	880	1 269	690	346	15	6 778	71 076
13 931	38 851	39 304	77 394	58 693	45 070	5 937	306 311	
945	3 619	4 031	9 139	8 490	8 924	2 076	38 207	
3	8	.	5	9	10	.	62	71 080
85	283	.	332	767	1 339	.	3 686	
10	22	.	30	101	255	.	541	
21	57	34	40	25	16	-	269	71 084
587	2 031	1 512	2 398	2 160	2 136	-	11 982	
46	180	149	228	316	393	-	1 359	
3	.	3	11	6	.	-	45	71 088
87	.	134	625	522	.	-	2 026	
7	.	4	52	73	.	-	192	
.	18	12	22	5	3	-	83	71 092
.	648	537	1 348	405	322	-	3 639	
.	40	38	164	49	46	-	355	
21	53	42	69	60	.	.	407	71 096
575	1 846	1 857	4 281	5 187	.	.	25 305	
42	137	152	487	669	.	.	3 437	
4	19	17	21	8	10	-	110	71 100
104	680	757	1 269	695	1 275	-	5 240	
7	57	68	137	95	222	-	607	
.	3	.	.	3	5	-	32	71 104
.	112	.	.	262	573	-	1 519	
.	3	.	.	36	108	-	198	
3	7	5	13	9	7	-	63	71 108
83	233	218	798	806	946	-	3 325	
8	11	21	77	116	175	-	415	
8	25	29	30	15	.	.	158	71 112
216	856	1 315	1 779	1 256	.	.	6 884	
20	73	122	176	153	.	.	731	
10	.	6	12	4	3	-	71	71 116
275	.	272	683	339	338	-	2 802	
20	.	23	71	42	48	-	268	

Noch: 12. Unbeschränkt Steuerpflichtige, Gesamtbetrag der Einkünfte und
des Gesamtbetrags der Einkünfte

AGS	Verwaltungsbezirk		Gesamtbetrag				
	a) Steuerpflichtige		1	5 000	10 000	15 000	20 000
	b) Gesamtbetrag der Einkünfte in 1 000 DM		-	-	-	-	-
	c) Festgesetzte Einkommensteuer / Jahreslohnsteuer		5 000	10 000	15 000	20 000	25 000
71 120	Grißßen	a)	3	4	3	3	.
		b)	10	33	38	53	.
		c)	-	1	1	-	.
71 124	Groß Döbbern	a)	4	3	11	12	.
		b)	12	19	133	214	.
		c)	-	-	1	6	.
71 128	Groß Drewitz	a)	.	4	5	.	6
		b)	.	29	61	.	137
		c)	.	-	-	.	6
71 132	Groß Gaglow	a)	8	13	17	8	24
		b)	25	93	217	134	530
		c)	-	1	1	7	36
71 136	Groß Gastrose	a)	.	.	5	.	9
		b)	.	.	60	.	193
		c)	.	.	1	.	13
71 140	Groß Kölzig	a)	8	18	21	16	20
		b)	16	137	271	270	460
		c)	-	-	2	8	29
71 144	Groß Luja	a)	.	.	7	7	.
		b)	.	.	85	123	-
		c)	.	.	-	5	-
71 148	Groß Oßnig	a)	5	.	10	9	7
		b)	16	.	127	168	151
		c)	-	.	1	7	4
71 152	Groß Schacksdorf	a)	13	18	21	27	23
		b)	40	146	267	482	525
		c)	-	1	3	18	32
71 156	Grötsch	a)
		b)
		c)
71 160	Guben, Stadt	a)	394	483	525	544	591
		b)	1 153	3 580	6 496	9 539	13 270
		c)	6	35	94	326	761
71 164	Guhrow	a)	.	6	10	9	9
		b)	.	43	125	151	202
		c)	.	-	1	4	10
71 168	Haasow	a)	.	.	4	.	3
		b)	.	.	55	.	69
		c)	.	.	3	.	8
71 172	Haidemühl	a)	8	10	15	13	18
		b)	19	73	187	229	396
		c)	-	1	2	8	25
71 176	Heinersbrück	a)	6	9	9	3	15
		b)	18	70	111	53	337
		c)	-	-	1	-	10

festgesetzte Einkommensteuer / Jahreslohnsteuer nach Größenklassen
in regionaler Gliederung

der Einkünfte von ... bis unter ... DM								AGS
25 000	30 000	40 000	50 000	75 000	100 000	250 000 und mehr	Insgesamt	
30 000	40 000	50 000	75 000	100 000	250 000			
.	.	7	8	3	.	-	46	71 120
.	.	307	479	270	.	-	1 958	
.	.	40	48	37	.	-	254	
10	25	22	28	16	.	.	148	71 124
269	873	988	1 716	1 377	.	.	7 661	
21	92	101	150	152	.	.	937	
8	18	10	18	4	.	-	86	71 128
222	656	420	1 080	331	.	-	3 237	
13	30	27	95	42	.	-	242	
12	37	51	79	49	65	7	370	71 132
330	1 298	2 286	4 884	4 229	9 263	2 618	25 907	
25	133	220	555	573	1 797	803	4 151	
23	24	14	28	17	9	-	144	71 136
635	826	616	1 796	1 436	1 296	-	7 075	
43	62	48	211	189	264	-	839	
21	43	40	43	25	17	-	272	71 140
580	1 498	1 799	2 594	2 089	1 934	-	11 648	
46	117	158	288	284	346	-	1 278	
.	8	8	16	9	12	-	79	71 144
.	277	359	986	771	1 576	-	4 370	
.	20	38	107	101	295	-	582	
8	33	20	18	.	18	.	147	71 148
215	1 133	906	1 077	.	2 342	.	7 861	
13	94	90	110	.	376	.	968	
20	58	51	62	28	12	-	333	71 152
562	2 022	2 254	3 635	2 433	1 368	-	13 733	
45	193	246	433	368	257	-	1 595	
.	-	17	71 156
.	-	976	
.	-	127	
697	1 548	1 147	1 484	718	367	17	8 515	71 160
19 229	53 749	51 176	90 225	61 565	46 887	7 069	363 938	
1 463	4 813	5 217	11 221	9 487	9 461	2 552	45 434	
.	17	14	25	20	.	-	125	71 164
.	577	625	1 605	1 709	.	-	6 037	
.	40	77	181	242	.	-	706	
7	10	18	12	10	15	-	88	71 168
189	357	797	751	855	1 713	-	4 903	
18	37	60	65	97	245	-	538	
13	34	30	25	12	5	-	183	71 172
362	1 191	1 353	1 526	1 059	559	-	6 953	
21	102	119	169	160	93	-	702	
10	36	23	32	18	7	-	168	71 176
278	1 256	1 042	1 959	1 507	847	-	7 478	
25	109	124	202	218	150	-	841	

Noch: 12. Unbeschränkt Steuerpflichtige, Gesamtbetrag der Einkünfte und
des Gesamtbetrags der Einkünfte

AGS	Verwaltungsbezirk		Gesamtbetrag				
	a) Steuerpflichtige		1	5 000	10 000	15 000	20 000
	b) Gesamtbetrag der Einkünfte in 1 000 DM		-	-	-	-	-
	c) Festgesetzte Einkommensteuer / Jahreslohnsteuer		5 000	10 000	15 000	20 000	25 000
71 180	Horno	a)	3	4	3	4	13
		b)	6	31	42	71	291
		c)	-	1	-	3	17
71 184	Hornow	a)	9	5	8	5	9
		b)	24	46	96	88	202
		c)	-	-	-	2	12
71 188	Jämlitz	a)	6	8	7	8	9
		b)	24	63	83	138	210
		c)	-	-	2	2	9
71 192	Janschwalde	a)	38	43	.	34	47
		b)	106	334	.	598	1 050
		c)	-	3	.	13	58
71 196	Jehserig	a)	3	3	6	8	4
		b)	6	22	79	143	91
		c)	-	-	2	6	3
71 200	Jerischke	a)	.	3	4	.	5
		b)	.	21	50	.	113
		c)	.	-	-	.	6
71 204	Jethe	a)	.	.	5	.	6
		b)	.	.	63	.	130
		c)	.	.	-	.	9
71 208	Jocksdorf	a)	.	.	.	4	6
		b)	.	.	.	63	135
		c)	.	.	.	1	7
71 212	Kathlow	a)	.	.	3	3	-
		b)	.	.	36	54	-
		c)	.	.	-	2	-
71 216	Kausche	a)	4	5	3	6	6
		b)	8	36	40	103	131
		c)	-	1	1	3	9
71 220	Kerkwitz	a)	.	.	7	8	11
		b)	.	.	84	142	245
		c)	.	.	1	6	24
71 224	Kiekebusch	a)	5	9	13	9	14
		b)	11	70	168	168	311
		c)	-	1	3	6	18
71 228	Klein Döbbern	a)	4	.	.	5	4
		b)	11	.	.	88	94
		c)	-	.	.	2	7
71 232	Klein Düben	a)	3
		b)	68
		c)	3
71 236	Klein Kölzig	a)	-	5	8	4	6
		b)	-	37	99	70	138
		c)	-	1	1	4	13

festgesetzte Einkommensteuer / Jahreslohnsteuer nach Größenklassen
in regionaler Gliederung

der Einkünfte von ... bis unter ... DM								AGS
25 000	30 000	40 000	50 000	75 000	100 000	250 000	Insgesamt	
-	-	-	-	-	-	und mehr		
30 000	40 000	50 000	75 000	100 000	250 000			
5	12	9	20	12	3	-	88	71 180
139	419	397	1 175	1 059	320	-	3 950	
15	44	38	138	139	52	-	448	
12	17	15	12	10	7	-	109	71 184
322	586	647	736	883	1 072	-	4 702	
13	44	33	72	113	264	-	554	
14	13	19	16	6	6	-	112	71 188
397	454	862	951	519	741	-	4 441	
23	25	91	101	73	122	-	447	
64	112	98	144	66	.	.	700	71 192
1 763	3 864	4 369	8 832	5 665	.	.	30 049	
139	359	392	1 059	817	.	.	3 410	
9	20	11	16	11	4	-	95	71 196
248	694	490	973	893	458	-	4 098	
23	55	36	101	122	69	-	417	
5	.	4	4	.	.	-	40	71 200
134	.	188	251	.	.	-	1 357	
3	.	12	34	.	.	-	117	
6	4	8	3	5	4	-	51	71 204
167	149	368	179	428	442	-	2 019	
8	21	27	16	50	83	-	215	
4	.	6	9	.	3	-	49	71 208
111	.	260	561	.	347	-	1 982	
10	.	14	60	.	61	-	197	
.	6	5	.	4	3	-	42	71 212
.	211	223	.	339	350	-	2 015	
.	18	29	.	42	65	-	237	
6	9	9	16	7	-	-	71	71 216
169	306	405	990	570	-	-	2 757	
11	29	37	121	75	-	-	287	
.	16	21	22	16	4	-	125	71 220
.	564	930	1 341	1 336	500	-	5 540	
.	33	69	155	150	92	-	557	
15	33	38	60	57	52	7	312	71 224
416	1 194	1 701	3 746	4 985	7 271	2 816	22 857	
41	114	132	402	675	1 364	1 009	3 765	
.	13	8	13	7	8	-	75	71 228
.	460	358	811	624	1 102	-	3 787	
.	42	43	72	96	183	-	456	
5	.	.	.	4	.	-	37	71 232
132	.	.	.	362	.	-	1 529	
4	.	.	.	47	.	-	139	
12	17	6	13	7	6	-	84	71 236
335	580	270	833	623	651	-	3 636	
24	36	36	97	98	97	-	408	

Noch: 12. Unbeschränkt Steuerpflichtige, Gesamtbetrag der Einkünfte und des Gesamtbetrags der Einkünfte

AGS	Verwaltungsbezirk		Gesamtbetrag				
	a) Steuerpflichtige		1	5 000	10 000	15 000	20 000
	b) Gesamtbetrag der Einkünfte in 1 000 DM		-	-	-	-	-
	c) Festgesetzte Einkommensteuer / Jahreslohnsteuer		5 000	10 000	15 000	20 000	25 000
71 240	Klein Loitz	a)	6	3	5	7	.
		b)	23	22	64	126	.
		c)	-	1	-	3	.
71 244	Kolkwitz	a)	81	123	124	.	125
		b)	212	920	1 518	.	2 798
		c)	-	6	18	.	165
71 248	Komptendorf	a)	3	10	6	3	6
		b)	11	74	72	48	140
		c)	-	1	2	-	10
71 252	Koppatz	a)	3	.	7	3	7
		b)	6	.	92	51	155
		c)	-	.	3	2	4
71 256	Krayne	a)	.	3	.	.	3
		b)	.	25	.	.	64
		c)	.	-	.	.	6
71 260	Laubsdorf	a)	6	12	5	4	11
		b)	17	85	60	69	249
		c)	-	1	1	2	11
71 264	Laubst	a)	.	4	.	7	5
		b)	.	28	.	122	116
		c)	.	-	.	6	6
71 268	Lauschütz	a)
		b)
		c)
71 272	Leuthen	a)	5	7	6	11	13
		b)	9	45	81	193	293
		c)	-	1	-	7	15
71 276	Lieskau	a)	3	4	.	.	7
		b)	14	31	.	.	156
		c)	-	-	.	.	10
71 280	Lübbinchen	a)	.	6	4	3	.
		b)	.	48	50	54	.
		c)	.	-	-	-	.
71 284	Mattendorf	a)	.	.	3	.	4
		b)	.	.	35	.	93
		c)	.	.	-	.	5
71 288	Maust	a)	5	3	6	.	4
		b)	12	24	71	.	96
		c)	-	-	1	.	9
71 292	Müschen	a)	6	8	8	11	10
		b)	22	58	104	194	224
		c)	-	-	2	8	9
71 296	Neuendorf	a)	3	.	7	8	3
		b)	6	.	87	141	72
		c)	-	.	-	4	5

festgesetzte Einkommensteuer / Jahreslohnsteuer nach Größenklassen
in regionaler Gliederung

der Einkünfte von ... bis unter ... DM								AGS
25 000	30 000	40 000	50 000	75 000	100 000	250 000 und mehr	Insgesamt	
30 000	40 000	50 000	75 000	100 000	250 000			
6	15	14	20	12	.	.	107	71 240
162	535	642	1 170	1 026	.	.	5 948	
11	43	51	100	133	.	.	680	
151	388	264	537	423	294	.	2 662	71 244
4 146	13 552	11 826	33 286	36 536	39 160	.	156 828	
350	1 236	1 108	3 631	4 885	7 056	.	22 715	
7	10	13	30	13	5	-	106	71 248
192	354	585	1 843	1 127	613	-	5 057	
10	25	32	177	150	102	-	509	
3	7	9	.	9	3	-	69	71 252
78	232	417	.	818	311	-	3 200	
4	19	43	.	115	42	-	332	
3	3	3	.	.	4	-	35	71 256
81	99	128	.	.	450	-	1 613	
8	3	16	.	.	76	-	185	
9	19	20	25	9	9	-	129	71 260
246	670	906	1 526	725	1 140	-	5 694	
25	72	72	158	96	191	-	628	
7	15	.	12	5	3	-	70	71 264
198	522	.	746	404	344	-	2 804	
11	35	.	76	54	50	-	258	
.	-	27	71 268
.	-	1 088	
.	-	97	
18	23	20	50	33	17	-	203	71 272
501	814	905	3 062	2 829	2 221	-	10 951	
27	61	90	326	372	347	-	1 246	
.	14	.	11	7	.	-	63	71 276
.	492	.	661	611	.	-	2 718	
.	52	.	71	97	.	-	319	
8	7	11	8	5	.	-	66	71 280
217	246	479	478	416	.	-	2 334	
13	23	43	55	39	.	-	204	
9	15	9	13	5	3	-	73	71 284
248	516	408	809	435	349	-	3 023	
17	46	34	97	65	62	-	330	
4	20	15	.	23	21	.	131	71 288
110	712	673	.	1 968	2 886	.	8 580	
6	56	47	.	193	442	.	1 033	
.	19	9	15	.	.	-	101	71 292
.	655	403	910	.	.	-	3 650	
.	75	36	97	.	.	-	378	
6	14	12	.	20	7	-	102	71 296
170	498	538	.	1 690	812	-	5 307	
17	53	69	.	218	135	-	637	

Noch: 12. Unbeschränkt Steuerpflichtige, Gesamtbetrag der Einkünfte und
des Gesamtbetrags der Einkünfte

AGS	Verwaltungsbezirk		Gesamtbetrag				
	a) Steuerpflichtige		1	5 000	10 000	15 000	20 000
	b) Gesamtbetrag der Einkünfte in 1 000 DM		-	-	-	-	-
	c) Festgesetzte Einkommensteuer / Jahreslohnsteuer		5 000	10 000	15 000	20 000	25 000
71 300	Neuhausen	a)	4	4	4	4	.
		b)	10	29	48	67	.
		c)	-	-	-	-	.
71 304	Peitz, Stadt	a)	59	74	72	62	96
		b)	160	545	896	1 073	2 167
		c)	-	4	18	21	125
71 308	Pinnow	a)	7	8	12	12	7
		b)	17	64	149	211	160
		c)	-	1	3	5	6
71 312	Preilack	a)	3	.	.	.	9
		b)	13	.	.	.	202
		c)	-	.	.	.	17
71 316	Preschen	a)	4
		b)	89
		c)	4
71 320	Proschim	a)	3	6	5	8	5
		b)	8	43	59	141	107
		c)	-	-	-	10	10
71 324	Reicherskreuz	a)
		b)
		c)
71 328	Reuthen	a)	5	3	.	6	.
		b)	12	20	.	109	.
		c)	-	-	.	6	.
71 332	Roggosen	a)	5	6	6	10	9
		b)	13	41	70	176	199
		c)	-	-	-	3	5
71 336	Schenkendöbern	a)	7	6	6	.	4
		b)	11	44	72	.	90
		c)	-	-	-	.	7
71 340	Schmogrow	a)	4	7	6	8	13
		b)	11	51	78	138	298
		c)	-	1	-	2	16
71 344	Schorbus	a)	5	7	10	10	13
		b)	17	51	129	175	292
		c)	-	-	2	6	14
71 348	Schwarze Pumpe	a)	25	39	66	63	38
		b)	68	304	794	1 086	851
		c)	-	6	12	45	52
71 352	Sellessen	a)	4	9	18	10	22
		b)	15	62	224	179	502
		c)	-	-	3	10	26
71 356	Sernbten	a)	.	10	.	3	6
		b)	.	80	.	50	136
		c)	.	1	.	2	5

festgesetzte Einkommensteuer / Jahreslohnsteuer nach Größenklassen
in regionaler Gliederung

der Einkünfte von ... bis unter ... DM								AGS
25 000	30 000	40 000	50 000	75 000	100 000	250 000	Insgesamt	
-	-	-	-	-	-	und mehr		
30 000	40 000	50 000	75 000	100 000	250 000			
10	21	17	17	.	13	.	110	71 300
270	741	732	989	.	1 586	.	5 577	
29	51	55	117	.	307	.	740	
96	214	212	310	194	113	5	1 507	71 304
2 636	7 423	9 442	18 986	16 690	14 226	1 693	75 938	
198	672	942	2 255	2 444	2 673	604	9 955	
.	22	12	26	11	.	.	129	71 308
.	763	522	1 606	930	.	.	5 537	
.	61	37	163	116	.	.	676	
10	22	12	25	11	3	-	109	71 312
274	750	528	1 548	933	360	-	4 799	
22	57	31	163	123	54	-	474	
.	7	.	8	3	-	-	40	71 316
.	241	.	535	260	-	-	1 689	
.	18	.	51	36	-	-	154	
6	9	7	16	9	6	-	80	71 320
167	303	312	965	790	762	-	3 659	
17	16	17	102	97	124	-	394	
.	-	22	71 324
.	-	893	
.	-	95	
6	13	12	17	.	4	-	76	71 328
170	431	521	977	.	492	-	3 127	
7	48	39	110	.	90	-	336	
7	16	26	20	5	5	-	115	71 332
192	568	1 150	1 196	428	839	-	4 872	
17	36	114	122	62	178	-	536	
12	10	11	.	9	3	-	92	71 336
341	348	498	.	777	351	-	3 950	
17	19	41	.	100	40	-	360	
9	24	18	24	14	7	-	134	71 340
239	821	810	1 462	1 146	817	-	5 870	
19	74	52	143	134	108	-	549	
12	24	18	30	19	16	-	164	71 344
331	845	786	1 861	1 690	2 137	-	8 314	
18	67	71	219	215	414	-	1 026	
51	81	107	155	97	46	-	768	71 348
1 396	2 849	4 844	9 365	8 390	5 686	-	35 633	
110	292	544	1 172	1 188	1 085	-	4 507	
10	27	23	29	35	12	-	199	71 352
278	953	1 042	1 823	3 016	1 408	-	9 502	
23	83	60	202	395	230	-	1 033	
3	16	.	18	3	.	-	75	71 356
86	566	.	1 097	260	.	-	2 883	
5	43	.	129	51	.	-	298	

Noch: 12. Unbeschränkt Steuerpflichtige, Gesamtbetrag der Einkünfte und
des Gesamtbetrags der Einkünfte

AGS	Verwaltungsbezirk		Gesamtbetrag				
			1	5 000	10 000	15 000	20 000
	a) Steuerpflichtige	b) Gesamtbetrag der Einkünfte in 1 000 DM	-	-	-	-	-
	c) Festgesetzte Einkommensteuer / Jahreslohnsteuer		5 000	10 000	15 000	20 000	25 000
71 360	Sergen	a)	3	3	3	6	5
		b)	10	21	40	103	114
		c)	-	-	-	6	6
71 364	Siewisch	a)	.	-	.	.	-
		b)	.	-	.	.	-
		c)	.	-	.	.	-
71 368	Simmersdorf	a)	3	4	4	.	8
		b)	11	26	48	.	179
		c)	-	-	-	.	2
71 372	Spremburg, Stadt	a)	.	366	495	451	444
		b)	.	2 806	6 204	7 885	10 021
		c)	.	35	107	302	626
71 376	Staakow	a)
		b)
		c)
71 380	Striesow	a)	7	.	3	.	8
		b)	27	.	38	.	171
		c)	-	.	-	.	13
71 384	Tauer	a)	8	11	6	13	16
		b)	26	92	67	216	356
		c)	-	1	1	3	20
71 388	Trebendorf	a)	3	4	10	9	11
		b)	13	26	134	162	243
		c)	-	-	1	5	18
71 392	Tschernitz	a)	13	20	19	23	32
		b)	38	148	243	395	723
		c)	-	1	5	12	51
71 396	Türkendorf	a)	-	.	.	4	5
		b)	-	.	.	68	112
		c)	-	.	.	2	5
71 400	Turnow	a)	8	8	10	11	17
		b)	25	66	125	189	398
		c)	-	-	1	6	19
71 404	Wadelsdorf	a)	3	4	3	.	3
		b)	12	27	38	.	67
		c)	-	-	-	.	4
71 408	Welzow, Stadt	a)	50	65	95	72	91
		b)	145	508	1 166	1 247	2 056
		c)	1	10	22	43	121
71 412	Werben	a)	11	.	24	23	.
		b)	36	.	298	402	.
		c)	-	.	4	13	.
71 416	Wolfshain	a)	3	9	6	9	3
		b)	9	65	72	155	65
		c)	-	1	-	6	5

festgesetzte Einkommensteuer / Jahreslohnsteuer nach Größenklassen
in regionaler Gliederung

der Einkünfte von ... bis unter ... DM								AGS
25 000	30 000	40 000	50 000	75 000	100 000	250 000	Insgesamt	
-	-	-	-	-	-	und		
30 000	40 000	50 000	75 000	100 000	250 000	mehr		
9	13	9	24	9	4	-	88	71 360
250	450	382	1 538	771	459	-	4 139	
27	36	17	180	107	64	-	444	
5	.	12	8	5	.	-	47	71 364
135	.	524	471	427	.	-	2 172	
12	.	51	51	64	.	-	249	
7	12	.	22	8	.	-	81	71 368
190	422	.	1 306	680	.	-	3 440	
19	39	.	123	106	.	-	357	
518	912	899	1 304	745	489	.	6 919	71 372
14 255	31 911	40 371	79 762	64 046	62 235	.	326 713	
1 126	3 001	4 178	9 654	9 329	11 488	.	42 072	
.	-	10	71 376
.	-	487	
.	-	60	
.	15	15	24	12	5	-	101	71 380
.	532	665	1 536	1 037	605	-	4 873	
.	42	60	165	142	106	-	545	
19	34	22	49	21	12	3	214	71 384
526	1 170	964	3 003	1 748	1 404	1 509	11 080	
25	103	95	347	239	214	588	1 636	
14	17	12	17	13	5	-	115	71 388
386	600	537	1 038	1 067	568	-	4 772	
31	26	44	113	157	108	-	502	
32	96	64	100	32	18	-	449	71 392
882	3 317	2 856	6 127	2 729	2 115	-	19 575	
73	308	246	679	397	365	-	2 136	
.	.	6	7	5	.	-	45	71 396
.	.	272	454	437	.	-	2 014	
.	.	30	50	72	.	-	237	
27	35	34	48	26	16	-	240	71 400
750	1 226	1 518	2 944	2 198	2 069	-	11 509	
65	112	140	293	303	384	-	1 324	
13	13	8	14	.	.	-	74	71 404
356	453	365	866	.	.	-	2 943	
26	27	37	83	.	.	-	289	
108	183	179	240	110	.	.	1 264	71 408
2 951	6 458	8 014	14 534	9 413	.	.	55 504	
231	513	770	1 727	1 394	.	.	6 660	
39	72	60	117	53	38	.	496	71 412
1 052	2 518	2 668	7 386	4 508	4 839	.	24 884	
83	184	230	848	602	880	.	2 976	
.	20	14	26	.	.	-	106	71 416
.	679	596	1 646	.	.	-	4 329	
.	51	50	180	.	.	-	434	

Noch: 12. Unbeschränkt Steuerpflichtige, Gesamtbetrag der Einkünfte und des Gesamtbetrags der Einkünfte

AGS	Verwaltungsbezirk		Gesamtbetrag				
			1	5 000	10 000	15 000	20 000
	a) Steuerpflichtige	b) Gesamtbetrag der Einkünfte in 1 000 DM	-	-	-	-	-
	c) Festgesetzte Einkommensteuer / Jahreslohnsteuer		5 000	10 000	15 000	20 000	25 000
72 000	Kreis Teltow-Fläming	a)	1 338	2 119	2 381	2 663	3 002
		b)	4 043	15 862	29 710	46 692	67 706
		c)	29	127	441	1 539	4 015
72 004	Ahrensdorf	a)	4	8	11	9	6
		b)	14	65	136	157	141
		c)	-	-	1	9	11
72 008	Altes Lager	a)	10	3	23	22	22
		b)	22	23	293	389	488
		c)	-	1	4	14	27
72 012	Baruth / Mark, Stadt	a)	18	40	24	.	50
		b)	59	298	298	.	1 112
		c)	1	2	5	.	44
72 016	Blankenfelde	a)	57	93	102	114	.
		b)	168	693	1 260	1 994	.
		c)	1	5	15	77	.
72 020	Blankensee	a)	.	.	.	10	11
		b)	.	.	.	173	251
		c)	.	.	.	5	6
72 024	Blönsdorf	a)	12	8	12	22	21
		b)	37	65	150	391	475
		c)	-	-	1	11	23
72 028	Bochow	a)	3	3	8	9	5
		b)	15	24	97	153	113
		c)	-	1	1	7	5
72 032	Bollensdorf	a)
		b)
		c)
72 036	Borgisdorf	a)	3	.	.	.	3
		b)	12	.	.	.	67
		c)	1	.	.	.	4
72 040	Buckow	a)	.	-	.	3	.
		b)	.	-	.	50	.
		c)	.	-	.	-	.
72 044	Christinendorf	a)	.	3	3	.	5
		b)	.	21	36	.	118
		c)	.	-	-	.	10
72 048	Dahlewitz	a)	15	.	17	22	18
		b)	46	.	213	393	402
		c)	-	.	2	13	24
72 052	Dahme, Stadt	a)	41	79	90	85	120
		b)	132	578	1 123	1 508	2 695
		c)	1	6	15	45	155
72 056	Danna	a)	.	7	5	.	4
		b)	.	52	64	.	87
		c)	.	1	2	.	1

festgesetzte Einkommensteuer / Jahreslohnsteuer nach Größenklassen
in regionaler Gliederung

der Einkünfte von ... bis unter ... DM								AGS
25 000	30 000	40 000	50 000	75 000	100 000	250 000 und mehr	Insgesamt	
30 000	40 000	50 000	75 000	100 000	250 000			
3 438	7 571	5 607	8 865	4 560	3 013	118	44 675	72 000
94 740	264 912	251 201	543 777	390 358	390 888	43 250	2 143 139	
7 253	25 369	25 789	66 855	58 584	75 143	15 325	280 470	
4	22	20	27	30	17	-	158	72 004
107	768	876	1 683	2 551	2 302	-	8 799	
7	59	88	195	371	464	-	1 204	
27	52	27	31	12	5	-	234	72 008
751	1 794	1 199	1 887	1 008	568	-	8 423	
63	186	106	249	155	99	-	905	
56	104	71	110	39	.	.	585	72 012
1 533	3 641	3 155	6 605	3 262	.	.	24 970	
117	325	234	760	496	.	.	2 859	
134	335	333	572	335	298	.	2 513	72 016
3 711	11 830	14 909	35 164	28 899	39 134	.	146 424	
269	1 208	1 602	4 375	4 205	7 458	.	21 540	
14	22	16	25	10	9	-	132	72 020
388	769	725	1 521	853	1 135	-	5 935	
21	67	65	169	113	220	-	667	
21	39	31	52	19	12	-	249	72 024
591	1 340	1 374	3 191	1 625	1 661	-	10 901	
34	102	96	355	224	317	-	1 164	
7	15	13	10	11	3	-	87	72 028
193	528	609	608	945	378	-	3 662	
25	42	59	54	133	58	-	384	
.	-	32	72 032
.	-	1 165	
.	-	104	
6	.	4	9	3	-	-	47	72 036
162	.	175	555	262	-	-	1 759	
13	.	6	59	38	-	-	138	
4	.	6	5	3	.	-	39	72 040
107	.	270	332	268	.	-	1 520	
6	.	20	43	39	.	-	156	
5	12	.	13	10	4	-	68	72 044
139	418	.	803	834	490	-	3 385	
12	33	.	93	121	87	-	408	
29	86	66	107	73	.	.	505	72 048
806	3 035	2 966	6 546	6 315	.	.	28 870	
62	286	337	868	930	.	.	4 258	
106	187	152	162	84	37	3	1 146	72 052
2 875	6 543	6 807	9 994	7 151	4 636	1 549	45 591	
193	467	572	1 213	1 035	848	617	5 168	
-	.	3	6	-	.	-	42	72 056
-	.	132	371	-	.	-	1 317	
-	.	14	38	-	.	-	106	

Noch: 12. Unbeschränkt Steuerpflichtige, Gesamtbetrag der Einkünfte und
des Gesamtbetrags der Einkünfte

AGS	Verwaltungsbezirk		Gesamtbetrag				
			1	5 000	10 000	15 000	20 000
	a) Steuerpflichtige	b) Gesamtbetrag der Einkünfte in 1 000 DM	-	-	-	-	-
	c) Festgesetzte Einkommensteuer / Jahreslohnsteuer		5 000	10 000	15 000	20 000	25 000
72 060	Dennewitz	a)	3	3	8	7	4
		b)	8	24	100	117	95
		c)	-	-	2	2	3
72 064	Diedersdorf	a)	.	4	8	5	4
		b)	.	29	101	88	94
		c)	.	-	-	4	7
72 068	Dornswalde	a)	.	.	4	.	.
		b)	.	.	54	.	.
		c)	.	.	-	.	.
72 072	Gadsdorf	a)	-	4	3	.	4
		b)	-	32	36	.	93
		c)	-	-	-	.	10
72 076	Gebersdorf	a)	5	3	4	7	8
		b)	15	18	51	118	174
		c)	-	-	1	3	12
72 080	Genshagen	a)	5	10	3	9	8
		b)	18	84	40	161	179
		c)	-	1	2	6	7
72 084	Glau	a)	.	8	7	10	8
		b)	.	58	89	168	187
		c)	.	-	3	5	15
72 088	Glienick	a)	6	12	11	20	13
		b)	12	92	149	363	298
		c)	-	-	5	16	11
72 092	Görsdorf	a)	.	-	5	3	9
		b)	.	-	68	47	206
		c)	.	-	-	-	14
72 096	Gräfendorf	a)	.	3	3	4	.
		b)	.	25	35	74	.
		c)	.	-	2	4	.
72 100	Gröben	a)	.	.	-	14	.
		b)	.	.	-	244	.
		c)	.	.	-	3	.
72 104	Groß Kienitz	a)	-	.	6	4	4
		b)	-	.	70	70	90
		c)	-	.	2	1	7
72 108	Groß Machnow	a)	4	.	8	15	11
		b)	8	.	95	265	251
		c)	-	.	2	7	17
72 112	Groß Schulzendorf	a)	.	5	3	7	4
		b)	.	38	36	114	95
		c)	.	-	-	2	7
72 116	Groß Ziescht	a)	3	4	7	9	7
		b)	12	29	80	150	164
		c)	-	-	-	5	7

festgesetzte Einkommensteuer / Jahreslohnsteuer nach Größenklassen
in regionaler Gliederung

der Einkünfte von ... bis unter ... DM								AGS
25 000	30 000	40 000	50 000	75 000	100 000	250 000 und mehr	Insgesamt	
30 000	40 000	50 000	75 000	100 000	250 000			
7	19	13	13	6	4	-	87	72 060
193	688	589	775	513	452	-	3 555	
12	62	49	86	76	80	-	371	
9	.	18	46	25	41	.	187	72 064
253	.	811	2 880	2 168	5 485	.	13 216	
17	.	80	334	310	966	.	1 954	
3	7	7	9	3	-	-	46	72 068
82	248	311	527	245	-	-	1 663	
5	18	19	55	37	-	-	144	
5	11	3	.	7	.	-	49	72 072
142	378	126	.	577	.	-	2 185	
17	37	10	.	82	.	-	316	
.	14	15	12	3	.	.	84	72 076
.	488	668	727	253	.	.	3 197	
.	32	44	70	30	.	.	300	
18	32	25	38	15	9	-	172	72 080
484	1 121	1 113	2 284	1 282	1 233	-	7 999	
40	112	129	308	165	257	-	1 027	
9	9	.	18	3	3	.	87	72 084
245	310	.	1 113	274	346	.	3 447	
23	23	.	122	43	59	.	423	
19	43	45	41	40	34	-	284	72 088
523	1 507	2 006	2 560	3 426	4 371	-	15 306	
35	149	190	252	490	742	-	1 892	
.	13	13	9	.	3	-	66	72 092
.	454	597	537	.	447	-	2 670	
.	19	37	57	.	85	-	229	
5	.	5	9	5	.	-	49	72 096
139	.	226	584	418	.	-	2 095	
14	.	25	62	54	.	-	217	
13	16	19	17	6	3	-	102	72 100
359	547	866	1 063	518	327	-	4 175	
16	55	86	91	56	60	-	382	
4	14	8	18	11	.	.	84	72 104
110	491	357	1 136	992	.	.	4 925	
10	41	61	125	151	.	.	705	
23	54	34	85	43	.	.	322	72 108
631	1 890	1 567	5 154	3 812	.	.	19 002	
46	160	156	620	523	.	.	2 482	
7	18	.	21	21	17	.	122	72 112
194	622	.	1 311	1 755	2 075	.	7 516	
13	73	.	113	228	349	.	1 076	
5	.	6	5	.	.	-	64	72 116
140	.	253	298	.	.	-	1 870	
6	.	15	36	.	.	-	143	

Noch: 12. Unbeschränkt Steuerpflichtige, Gesamtbetrag der Einkünfte und
des Gesamtbetrags der Einkünfte

AGS	Verwaltungsbezirk		Gesamtbetrag				
	a) Steuerpflichtige		1	5 000	10 000	15 000	20 000
	b) Gesamtbetrag der Einkünfte in 1 000 DM		-	-	-	-	-
	c) Festgesetzte Einkommensteuer / Jahreslohnsteuer		5 000	10 000	15 000	20 000	25 000
72 120	Großbeeren	a)	28	48	38	40	38
		b)	86	360	483	690	852
		c)	-	1	4	29	60
72 124	Großbeuthen	a)	.	.	3	6	.
		b)	.	.	39	100	.
		c)	.	.	1	5	.
72 128	Grüna	a)	.	8	5	3	8
		b)	.	63	63	51	181
		c)	.	-	-	2	9
72 132	Herbersdorf	a)
		b)
		c)
72 136	Hohenahlsdorf	a)	3	4	.	.	.
		b)	4	34	.	.	.
		c)	-	-	.	.	.
72 140	Hohengörsdorf	a)	4
		b)	93
		c)	5
72 144	Hohenseefeld	a)	6	.	11	12	11
		b)	19	.	139	209	251
		c)	-	.	3	7	20
72 148	Horstfelde	a)	.	.	6	11	.
		b)	.	.	78	183	.
		c)	.	.	2	5	.
72 152	Horstwalde	a)	4	4	5	.	7
		b)	13	35	66	.	161
		c)	-	-	1	.	13
72 156	Ihlow	a)	8
		b)	185
		c)	12
72 160	Illmersdorf	a)	.	.	-	.	3
		b)	.	.	-	.	69
		c)	.	.	-	.	5
72 164	Jühnsdorf	a)	.	5	4	.	7
		b)	.	35	51	.	160
		c)	.	-	2	.	7
72 168	Jüterbog, Stadt	a)	100	192	198	220	215
		b)	306	1 444	2 472	3 883	4 855
		c)	2	14	37	143	256
72 172	Kallinchen	a)	5	4	14	7	8
		b)	16	34	170	119	183
		c)	-	1	1	2	10
72 176	Kemnitz	a)	3	6	.	5	8
		b)	10	48	.	89	180
		c)	-	1	.	2	8

festgesetzte Einkommensteuer / Jahreslohnsteuer nach Größenklassen
in regionaler Gliederung

der Einkünfte von ... bis unter ... DM								AGS
25 000	30 000	40 000	50 000	75 000	100 000	250 000 und mehr	Insgesamt	
30 000	40 000	50 000	75 000	100 000	250 000			
52	120	121	208	132	152	4	981	72 120
1 440	4 248	5 425	12 865	11 387	21 004	1 220	60 059	
99	453	589	1 634	1 639	3 804	407	8 719	
3	13	.	.	4	7	-	52	72 124
83	448	.	.	344	855	-	2 642	
10	33	.	.	59	170	-	380	
.	15	12	15	3	.	-	82	72 128
.	516	548	892	256	.	-	3 071	
.	43	30	105	38	.	-	283	
.	-	26	72 132
.	-	938	
.	-	72	
6	14	4	12	.	.	-	58	72 136
165	480	180	782	.	.	-	2 214	
11	24	17	72	.	.	-	192	
5	-	36	72 140
134	-	1 589	
8	-	190	
14	26	19	24	9	.	.	149	72 144
382	936	844	1 478	753	.	.	6 506	
22	80	48	164	112	.	.	796	
9	24	11	27	14	.	-	118	72 148
246	854	504	1 686	1 195	.	-	5 703	
22	70	51	198	160	.	-	671	
4	13	.	10	.	.	-	59	72 152
110	458	.	589	.	.	-	2 139	
10	53	.	64	.	.	-	222	
.	8	.	11	.	.	-	51	72 156
.	276	.	676	.	.	-	2 022	
.	18	.	75	.	.	-	196	
5	11	4	.	.	.	-	38	72 160
139	368	179	.	.	.	-	1 403	
14	35	14	.	.	.	-	138	
4	16	.	18	7	.	.	79	72 164
117	546	.	1 105	611	.	.	4 492	
7	74	.	156	97	.	.	789	
277	546	433	636	294	168	10	3 289	72 168
7 624	19 080	19 342	38 840	25 182	22 488	3 984	149 500	
648	1 778	1 905	4 762	3 858	4 388	1 487	19 277	
12	24	15	30	14	7	-	140	72 172
343	839	679	1 791	1 176	1 018	-	6 369	
29	89	65	184	171	230	-	783	
13	18	16	18	.	.	-	99	72 176
361	595	697	1 071	.	.	-	3 638	
25	33	33	104	.	.	-	282	

Noch: 12. Unbeschränkt Steuerpflichtige, Gesamtbetrag der Einkünfte und
des Gesamtbetrags der Einkünfte

AGS	<u>Verwaltungsbezirk</u>		Gesamtbetrag				
			1	5 000	10 000	15 000	20 000
	a) Steuerpflichtige	b) Gesamtbetrag der Einkünfte in 1 000 DM	-	-	-	-	-
	c) Festgesetzte Einkommensteuer / Jahreslohnsteuer		5 000	10 000	15 000	20 000	25 000
72 180	Kerzendorf	a)	.	4	.	.	3
		b)	.	33	.	.	71
		c)	.	-	.	.	6
72 184	Klasdorf	a)	.	.	5	12	6
		b)	.	.	62	204	136
		c)	.	.	1	4	6
72 188	Klausdorf	a)	19	23	28	30	26
		b)	65	165	347	539	581
		c)	2	1	7	25	35
72 192	Klein Schulzendorf	a)	.	7	.	11	11
		b)	.	54	.	199	245
		c)	.	-	.	6	13
72 196	Klietow	a)	.	6	5	5	4
		b)	.	44	55	86	93
		c)	.	-	1	1	8
72 200	Kloster Zinna	a)	11	19	17	16	23
		b)	30	140	213	276	522
		c)	-	1	5	9	26
72 204	Kummersdorf-Alexanderdorf	a)	7	6	7	7	15
		b)	21	40	89	119	336
		c)	-	-	-	5	16
72 208	Kummersdorf-Gut	a)	.	4	15	10	.
		b)	.	35	195	170	.
		c)	.	-	1	2	.
72 212	Langenlipsdorf	a)	.	7	9	.	11
		b)	.	58	107	.	255
		c)	.	-	-	.	15
72 220	Ließen	a)
		b)
		c)
72 224	Lindenbrück	a)	3	3	7	10	8
		b)	11	24	84	176	183
		c)	-	-	1	2	10
72 228	Löwenbruch	a)	.	12	5	.	9
		b)	.	91	58	.	202
		c)	.	-	1	.	15
72 232	Luckenwalde, Stadt	a)	.	360	403	482	493
		b)	.	2 705	5 054	8 466	11 105
		c)	.	26	80	281	658
72 236	Lüdersdorf	a)	3	10	10	12	8
		b)	5	75	133	209	181
		c)	-	-	2	7	12
72 240	Ludwigsfelde, Stadt	a)	236	275	.	339	373
		b)	692	2 034	.	6 001	8 405
		c)	7	21	.	221	554

festgesetzte Einkommensteuer / Jahreslohnsteuer nach Größenklassen
in regionaler Gliederung

der Einkünfte von ... bis unter ... DM								AGS
25 000	30 000	40 000	50 000	75 000	100 000	250 000 und mehr	Insgesamt	
30 000	40 000	50 000	75 000	100 000	250 000			
.	.	6	4	5	.	-	40	72 180
.	.	268	241	441	.	-	1 915	
.	.	22	24	63	.	-	248	
8	17	13	22	.	.	-	97	72 184
214	598	568	1 341	.	.	-	4 153	
11	57	59	170	.	.	-	496	
34	84	57	91	36	29	-	457	72 188
925	2 926	2 598	5 594	3 029	3 849	-	20 617	
90	289	241	639	470	787	-	2 585	
8	27	21	41	18	8	-	161	72 192
214	952	965	2 599	1 544	1 048	-	7 919	
14	96	88	308	221	202	-	952	
.	16	13	24	9	.	-	94	72 196
.	565	566	1 423	788	.	-	4 060	
.	41	48	154	99	.	-	398	
33	61	45	60	18	15	-	318	72 200
897	2 119	1 993	3 700	1 553	1 892	-	13 336	
71	156	190	433	208	353	-	1 455	
10	22	21	36	20	13	-	164	72 204
280	748	955	2 260	1 738	1 538	-	8 125	
30	76	88	278	239	222	-	956	
19	37	18	28	13	.	-	157	72 208
524	1 294	819	1 725	1 065	.	-	6 168	
29	135	71	189	148	.	-	607	
10	10	15	26	.	.	-	105	72 212
284	353	665	1 648	.	.	-	4 555	
18	31	50	164	.	.	-	458	
.	-	26	72 220
.	-	896	
.	-	87	
10	23	13	16	7	3	-	103	72 224
275	791	595	1 022	584	458	-	4 203	
26	82	39	132	84	90	-	467	
.	14	10	19	.	.	-	87	72 228
.	481	444	1 177	.	.	-	3 597	
.	58	42	128	.	.	-	402	
591	1 205	823	1 354	669	372	.	6 977	72 232
16 266	42 167	36 859	82 983	57 272	47 697	.	316 223	
1 178	3 955	3 866	10 592	8 862	9 470	.	40 729	
8	38	17	27	7	4	-	144	72 236
221	1 307	739	1 648	602	490	-	5 608	
17	117	54	164	93	85	-	553	
473	1 186	841	1 357	787	503	.	6 721	72 240
13 071	41 599	37 652	83 909	67 307	63 342	.	333 198	
1 144	4 550	4 384	11 246	10 870	12 781	.	47 618	

Noch: 12. Unbeschränkt Steuerpflichtige, Gesamtbetrag der Einkünfte und
des Gesamtbetrags der Einkünfte

AGS	Verwaltungsbezirk		Gesamtbetrag				
	a) Steuerpflichtige		1	5 000	10 000	15 000	20 000
	b) Gesamtbetrag der Einkünfte in 1 000 DM		-	-	-	-	-
	c) Festgesetzte Einkommensteuer / Jahreslohnsteuer		5 000	10 000	15 000	20 000	25 000
72 244	Mahlow	a)	43	81	82	87	98
		b)	135	603	1 013	1 519	2 225
		c)	-	6	11	59	171
72 248	Malterhausen	a)	.	3	.	11	27
		b)	.	19	.	191	613
		c)	.	-	.	10	35
72 252	Markendorf	a)	.	13	10	16	14
		b)	.	98	124	264	315
		c)	.	1	1	8	18
72 256	Märkisch Wilmersdorf	a)	-	3	3	4	8
		b)	-	20	34	74	180
		c)	-	-	2	3	12
72 260	Mehlsdorf	a)	.	3	.	6	.
		b)	.	21	.	106	.
		c)	.	-	.	4	.
72 264	Meinsdorf	a)	5	5	.	5	15
		b)	13	37	.	88	342
		c)	-	1	.	1	17
72 268	Mellensee	a)	.	21	18	24	33
		b)	.	160	216	425	747
		c)	.	-	5	12	32
72 272	Merzdorf	a)	-	.	3	7	11
		b)	-	.	37	128	252
		c)	-	.	-	5	18
72 276	Mückendorf	a)	5	4	8	7	5
		b)	17	26	104	122	114
		c)	-	-	1	2	3
72 280	Nächst Neuendorf	a)	.	.	10	10	7
		b)	.	.	121	176	161
		c)	.	.	1	11	14
72 284	Neuheim	a)	.	.	6	11	10
		b)	.	.	76	195	226
		c)	.	.	2	1	9
72 288	Neuhof	a)	.	5	.	5	.
		b)	.	39	.	87	.
		c)	.	-	.	2	.
72 292	Niebendorf-Heinsdorf	a)	.	8	10	18	14
		b)	.	69	125	319	321
		c)	.	1	4	13	19
72 296	Niedergörsdorf	a)	19	40	31	38	49
		b)	60	293	391	664	1 125
		c)	-	2	7	12	68
72 300	Niendorf	a)
		b)
		c)

[illegible]

Noch: 12. Unbeschränkt Steuerpflichtige, Gesamtbetrag der Einkünfte und
des Gesamtbetrags der Einkünfte

AGS	Verwaltungsbezirk		Gesamtbetrag				
	a) Steuerpflichtige		1	5 000	10 000	15 000	20 000
	b) Gesamtbetrag der Einkünfte in 1 000 DM		-	-	-	-	-
	c) Festgesetzte Einkommensteuer / Jahreslohnsteuer		5 000	10 000	15 000	20 000	25 000
72 304	Nonnendorf	a)	.	3	.	12	11
		b)	.	27	.	225	236
		c)	.	-	.	11	14
72 308	Nunsdorf	a)	.	6	.	6	.
		b)	.	48	.	106	.
		c)	.	1	.	3	.
72 312	Nuthe-Urstromtal	a)	.	84	116	117	180
		b)	.	605	1 460	2 035	4 086
		c)	.	2	17	48	212
72 316	Oehna	a)	.	8	5	11	13
		b)	.	70	66	190	301
		c)	.	1	-	8	18
72 320	Osдорff	a)	6	.	8	.	12
		b)	18	.	101	.	264
		c)	-	.	3	.	16
72 324	Papplitz	a)	6	.	8	14	21
		b)	19	.	101	239	480
		c)	-	.	-	5	26
72 328	Petkus	a)	12	13	11	17	16
		b)	38	94	140	304	362
		c)	-	1	2	11	25
72 332	Prensdorff	a)	.	3	.	4	4
		b)	.	21	.	73	92
		c)	.	-	.	2	5
72 336	Radeland	a)	.	.	3	7	4
		b)	.	.	33	117	87
		c)	.	.	1	2	3
72 340	Rangsdorff	a)	53	82	74	80	70
		b)	155	609	906	1 396	1 566
		c)	3	6	11	50	83
72 344	Rehagen	a)	3	10	3	11	15
		b)	10	74	35	195	343
		c)	-	-	1	6	15
72 348	Reinsdorf	a)	-	4	4	.	.
		b)	-	27	55	.	.
		c)	-	-	-	.	.
72 352	Riesdorf	a)
		b)
		c)
72 356	Rietdorf	a)
		b)
		c)
72 360	Rohrbeck	a)	-	3	7	9	10
		b)	-	22	89	165	230
		c)	-	-	-	4	15

festgesetzte Einkommensteuer / Jahreslohnsteuer nach Größenklassen
in regionaler Gliederung

der Einkünfte von ... bis unter ... DM								AGS
25 000	30 000	40 000	50 000	75 000	100 000	250 000 und mehr	Insgesamt	
30 000	40 000	50 000	75 000	100 000	250 000			
8	12	17	20	.	.	-	95	72 304
222	429	784	1 281	.	.	-	3 949	
9	49	55	132	.	.	-	384	
15	19	10	19	11	6	-	104	72 308
406	658	458	1 196	922	745	-	4 709	
25	68	62	146	136	134	-	581	
173	351	257	430	162	.	.	2 008	72 312
4 794	12 281	11 480	25 915	13 812	.	.	86 423	
353	1 057	986	2 818	1 958	.	.	9 277	
19	23	19	37	.	5	.	160	72 316
526	803	842	2 248	.	639	.	7 169	
42	62	56	245	.	121	.	829	
3	20	21	23	10	5	-	116	72 320
81	701	937	1 412	857	530	-	5 013	
2	76	110	166	146	98	-	623	
.	18	24	13	.	3	.	129	72 324
.	609	1 069	739	.	382	.	4 741	
.	60	101	76	.	101	.	578	
22	23	29	35	18	15	-	211	72 328
605	804	1 303	2 207	1 525	1 948	-	9 332	
40	60	124	264	222	384	-	1 133	
.	9	.	4	-	-	-	37	72 332
.	320	.	233	-	-	-	1 135	
.	28	.	27	-	-	-	83	
7	15	3	7	.	.	-	58	72 336
191	510	131	398	.	.	-	2 373	
16	50	11	36	.	.	-	259	
107	265	241	344	216	207	12	1 751	72 340
2 940	9 293	10 850	21 249	18 478	27 172	4 521	99 134	
232	1 002	1 284	2 687	2 779	5 264	1 649	15 051	
19	42	27	37	26	5	-	198	72 344
526	1 500	1 198	2 255	2 207	661	-	9 004	
50	137	131	264	287	127	-	1 020	
3	13	.	12	.	.	-	53	72 348
85	453	.	739	.	.	-	2 308	
8	30	.	64	.	.	-	232	
.	-	21	72 352
.	-	882	
.	-	100	
.	-	27	72 356
.	-	796	
.	-	58	
11	22	8	17	7	3	-	97	72 360
301	760	377	1 076	576	376	-	3 972	
21	61	22	110	69	71	-	373	

Noch: 12. Unbeschränkt Steuerpflichtige, Gesamtbetrag der Einkünfte und
des Gesamtbetrags der Einkünfte

AGS	Verwaltungsbezirk		Gesamtbetrag				
	a) Steuerpflichtige		1	5 000	10 000	15 000	20 000
	b) Gesamtbetrag der Einkünfte in 1 000 DM		-	-	-	-	-
	c) Festgesetzte Einkommensteuer / Jahreslohnsteuer		5 000	10 000	15 000	20 000	25 000
72 364	Rosenthal	a)	4	5	.	15	16
		b)	12	38	.	255	350
		c)	-	-	.	3	23
72 368	Saalow	a)	5	11	4	9	12
		b)	19	77	44	154	271
		c)	-	1	1	6	10
72 372	Schlenzer	a)	3	.	.	4	9
		b)	8	.	.	66	203
		c)	-	.	.	-	10
72 376	Schöbendorf	a)	.	.	6	8	5
		b)	.	.	76	150	116
		c)	.	.	2	6	11
72 380	Schöna-Kolpien	a)	4	5	4	5	14
		b)	11	39	49	86	307
		c)	-	-	1	3	24
72 384	Schönefeld	a)	.	4	3	.	9
		b)	.	33	35	.	200
		c)	.	-	1	.	16
72 388	Schöneiche	a)	7	.	16	10	9
		b)	23	.	207	166	197
		c)	-	.	-	4	10
72 392	Schönhagen	a)	.	.	4	.	3
		b)	.	.	51	.	69
		c)	.	.	1	.	6
72 396	Schünow	a)	-	5	3	3	4
		b)	-	39	35	55	86
		c)	-	-	-	5	8
72 400	Seehausen	a)	.	8	11	10	5
		b)	.	63	132	178	117
		c)	.	1	1	10	10
72 404	Sernow	a)	.	.	-	.	.
		b)	.	.	-	.	.
		c)	.	.	-	.	.
72 408	Siethen	a)	7	8	4	11	6
		b)	20	58	53	200	134
		c)	1	-	-	7	7
72 412	Sperenberg	a)	.	24	35	36	42
		b)	.	190	425	614	942
		c)	.	1	2	14	60
72 416	Stangenhagen	a)	.	-	3	3	3
		b)	.	-	36	52	70
		c)	.	-	-	2	3
72 420	Thyrow	a)	3	5	16	10	12
		b)	12	38	210	175	268
		c)	-	-	4	8	20

festgesetzte Einkommensteuer / Jahreslohnsteuer nach Größenklassen
in regionaler Gliederung

der Einkünfte von ... bis unter ... DM								AGS
25 000	30 000	40 000	50 000	75 000	100 000	250 000	Insgesamt	
30 000	40 000	50 000	75 000	100 000	250 000	und mehr		
12	13	11	23	.	.	-	115	72 364
321	441	483	1 424	.	.	-	4 428	
10	29	40	147	.	.	-	407	
7	37	20	31	26	7	-	169	72 368
192	1 278	913	1 942	2 185	966	-	8 041	
10	146	117	216	337	180	-	1 023	
7	3	13	.	.	.	-	57	72 372
199	97	583	.	.	.	-	2 454	
14	11	44	.	.	.	-	249	
.	11	.	15	-	.	.	66	72 376
.	386	.	910	-	.	.	2 782	
.	42	.	89	-	.	.	351	
.	16	14	17	5	.	.	96	72 380
.	553	612	1 031	432	.	.	3 806	
.	29	45	110	59	.	.	405	
.	.	.	5	.	-	-	41	72 384
.	.	.	290	.	-	-	1 192	
.	.	.	33	.	-	-	104	
10	17	19	41	22	.	.	166	72 388
279	583	853	2 512	1 918	.	.	7 898	
21	55	85	277	285	.	.	970	
.	18	13	19	8	3	-	82	72 392
.	627	577	1 176	661	328	-	3 737	
.	50	64	124	99	55	-	416	
6	14	10	21	5	3	-	74	72 396
161	483	446	1 318	431	347	-	3 402	
14	36	35	123	63	46	-	330	
8	17	.	25	10	.	-	106	72 400
219	607	.	1 498	849	.	-	4 563	
23	52	.	151	122	.	-	499	
3	.	3	.	3	.	-	31	72 404
87	.	123	.	251	.	-	1 310	
2	.	6	.	44	.	-	146	
10	22	12	31	11	7	-	129	72 408
276	757	533	1 913	944	1 091	-	5 979	
30	64	69	242	145	213	-	779	
40	122	64	118	48	.	.	572	72 412
1 099	4 254	2 893	7 241	4 099	.	.	25 761	
101	407	257	819	594	.	.	3 169	
4	19	5	.	3	.	-	64	72 416
112	649	230	.	256	.	-	2 927	
9	51	27	.	35	.	-	288	
12	49	35	68	41	30	-	281	72 420
336	1 717	1 548	4 121	3 554	4 082	-	16 062	
16	156	159	437	488	703	-	1 993	

Noch: 12. Unbeschränkt Steuerpflichtige, Gesamtbetrag der Einkünfte und
des Gesamtbetrags der Einkünfte

AGS	Verwaltungsbezirk		Gesamtbetrag				
			1	5 000	10 000	15 000	20 000
	a) Steuerpflichtige	b) Gesamtbetrag der Einkünfte in 1 000 DM	-	-	-	-	-
	c) Festgesetzte Einkommensteuer / Jahreslohnsteuer		5 000	10 000	15 000	20 000	25 000
72 424	Trebbin, Stadt	a)	40	75	68	58	79
		b)	122	565	820	1 026	1 772
		c)	2	2	16	30	102
72 428	Wahlsdorf	a)	4	6	4	4	12
		b)	14	48	53	66	265
		c)	-	-	-	1	9
72 432	Waltersdorf	a)	.	4	.	.	.
		b)	.	34	.	.	.
		c)	.	-	.	.	.
72 436	Welsickendorf	a)	5	7	7	8	11
		b)	10	52	89	138	242
		c)	-	-	1	2	17
72 440	Werbig	a)	5	12	10	10	4
		b)	17	89	124	174	87
		c)	-	-	2	3	5
72 444	Werder	a)
		b)
		c)
72 448	Wergzahna	a)	-	.	.	3	.
		b)	-	.	.	51	.
		c)	-	.	.	2	.
72 452	Wiepersdorf	a)	.	-	9	.	.
		b)	.	-	114	.	.
		c)	.	-	-	.	.
72 456	Wiesenhagen	a)	.	.	.	9	7
		b)	.	.	.	159	152
		c)	.	.	.	6	6
72 460	Wietstock	a)	-	4	3	4	4
		b)	-	31	39	70	83
		c)	-	1	-	-	5
72 464	Wildau-Wentdorf	a)	5
		b)	109
		c)	8
72 468	Wünsdorf	a)	21	.	50	42	67
		b)	71	.	637	738	1 514
		c)	-	.	6	21	97
72 472	Zellendorf	a)	.	.	10	6	8
		b)	.	.	117	108	184
		c)	.	.	-	5	10
72 476	Zossen, Stadt	a)	63	82	104	89	132
		b)	190	604	1 304	1 563	2 959
		c)	1	5	25	50	181

festgesetzte Einkommensteuer / Jahreslohnsteuer nach Größenklassen
in regionaler Gliederung

der Einkünfte von ... bis unter ... DM								AGS
25 000	30 000	40 000	50 000	75 000	100 000	250 000 und mehr	Insgesamt	
30 000	40 000	50 000	75 000	100 000	250 000			
100	242	152	269	105	68	4	1 260	72 424
2 757	8 387	6 821	16 479	8 875	8 529	1 392	57 546	
176	798	707	1 987	1 285	1 611	490	7 209	
9	17	21	29	3	4	-	113	72 428
245	593	966	1 726	252	432	-	4 659	
22	52	83	198	36	69	-	470	
.	8	-	36	72 432
.	270	-	1 310	
.	23	-	163	
16	16	10	22	16	3	-	121	72 436
438	563	437	1 313	1 342	426	-	5 050	
30	52	22	148	185	68	-	524	
8	24	8	25	16	3	-	125	72 440
227	820	355	1 554	1 347	382	-	5 176	
13	49	20	183	182	58	-	515	
.	-	-	19	72 444
.	-	-	552	
.	-	-	51	
3	.	3	.	-	-	-	27	72 448
86	.	135	.	-	-	-	751	
-	.	8	.	-	-	-	48	
7	9	.	13	5	-	-	58	72 452
201	306	.	856	411	-	-	2 353	
19	15	.	90	64	-	-	221	
3	.	8	18	7	5	-	72	72 456
82	.	368	1 106	611	652	-	3 484	
9	.	28	143	70	139	-	431	
4	22	6	13	.	.	.	75	72 460
107	773	274	838	.	.	.	4 252	
9	62	38	84	.	.	.	728	
3	4	.	8	3	-	-	39	72 464
84	143	.	506	255	-	-	1 462	
3	7	.	71	25	-	-	132	
74	155	113	175	82	.	.	849	72 468
2 065	5 451	5 079	10 745	6 983	.	.	38 994	
174	574	541	1 234	1 001	.	.	4 794	
11	14	14	20	.	.	-	98	72 472
301	474	645	1 246	.	.	-	4 002	
27	36	67	158	.	.	-	430	
155	345	268	410	262	181	5	2 096	72 476
4 250	12 105	12 010	25 095	22 515	23 873	1 823	108 291	
308	1 258	1 364	3 051	3 328	4 619	664	14 855	

Noch: 12. Unbeschränkt Steuerpflichtige, Gesamtbetrag der Einkünfte und des Gesamtbetrags der Einkünfte

AGS	Verwaltungsbezirk		Gesamtbetrag				
			1	5 000	10 000	15 000	20 000
	a) Steuerpflichtige	b) Gesamtbetrag der Einkünfte in 1 000 DM	-	-	-	-	-
	c) Festgesetzte Einkommensteuer / Jahreslohnsteuer		5 000	10 000	15 000	20 000	25 000
73 000	Kreis Uckermark	a)	2 178	2 734	2 797	2 960	3 352
		b)	6 438	20 287	34 867	52 019	75 473
		c)	53	213	589	1 850	4 171
73 004	Altkünkendorf	a)	.	.	4	3	.
		b)	.	.	47	53	.
		c)	.	.	-	3	.
73 008	Angermünde, Stadt	a)	121	207	169	181	220
		b)	346	1 510	2 118	3 178	4 972
		c)	3	19	28	111	288
73 012	Arendsee	a)	3	3	6	7	5
		b)	6	21	71	126	112
		c)	-	-	2	3	8
73 016	Bagemühl	a)	.	5	.	.	7
		b)	.	40	.	.	152
		c)	.	2	.	.	3
73 020	Beenz	a)	.	4	3	5	.
		b)	.	30	41	91	.
		c)	.	-	-	7	.
73 024	Beenz	a)	3	.	.	9	3
		b)	8	.	.	160	71
		c)	-	.	.	8	8
73 028	Berkholz	a)	.	.	4	.	.
		b)	.	.	56	.	.
		c)	.	.	-	.	.
73 032	Berkholz-Meyenburg	a)	8	7	15	9	4
		b)	18	51	176	168	92
		c)	-	-	-	6	8
73 036	Bertikow	a)	.	14	.	8	.
		b)	.	108	.	147	.
		c)	.	1	.	8	.
73 040	Beutel	a)	.	.	.	4	.
		b)	.	.	.	72	.
		c)	.	.	.	2	.
73 044	Biesenbrow	a)	.	6	4	3	5
		b)	.	49	48	49	112
		c)	.	-	1	1	4
73 048	Biesendahlshof	a)	3	5	4	-	3
		b)	9	41	51	-	66
		c)	-	1	1	-	7
73 052	Bietikow	a)	3	3	5	3	3
		b)	8	25	62	54	67
		c)	-	1	-	1	1
73 056	Blankenburg	a)	8	5	11	9	7
		b)	21	38	136	160	158
		c)	-	-	1	2	11

festgesetzte Einkommensteuer / Jahreslohnsteuer nach Größenklassen
in regionaler Gliederung

der Einkünfte von ... bis unter ... DM								AGS
25 000	30 000	40 000	50 000	75 000	100 000	250 000 und mehr	Insgesamt	
3 646	7 005	5 321	8 032	3 983	2 333	99	44 440	73 000
100 432	245 057	237 389	492 724	340 453	303 974	35 273	1 944 387	
6 980	20 845	23 041	59 090	50 727	59 262	12 426	239 243	
5	.	6	4	.	.	-	42	73 004
138	.	269	252	.	.	-	1 799	
13	.	37	15	.	.	-	182	
.	463	392	597	336	166	.	3 099	73 008
.	16 326	17 501	36 610	29 012	21 535	.	143 445	
.	1 547	1 821	4 517	4 373	4 341	.	18 965	
8	11	8	10	4	-	-	65	73 012
218	374	355	563	329	-	-	2 177	
12	19	44	52	39	-	-	181	
5	7	.	3	.	3	-	45	73 016
139	221	.	181	-	395	-	1 510	
12	13	.	25	-	88	-	162	
6	6	3	12	-	.	-	51	73 020
168	197	134	703	-	.	-	1 699	
10	19	5	77	-	.	-	158	
.	7	8	.	.	-	-	48	73 024
.	242	347	.	.	-	-	1 310	
.	18	23	.	.	-	-	88	
.	.	.	5	.	3	-	35	73 028
.	.	.	271	.	420	-	1 368	
.	.	.	21	.	69	-	133	
9	25	19	29	22	35	3	185	73 032
240	885	857	1 758	1 837	5 025	1 000	12 108	
17	39	79	158	165	831	369	1 673	
7	8	.	10	.	-	-	66	73 036
186	270	.	631	.	-	-	1 917	
16	17	.	55	.	-	-	143	
3	6	.	.	4	.	-	41	73 040
82	217	.	.	339	.	-	1 945	
6	17	.	.	45	.	-	213	
9	13	10	.	.	.	-	65	73 044
246	457	448	.	.	.	-	2 304	
20	34	46	.	.	.	-	205	
.	.	.	4	.	.	-	34	73 048
.	.	.	252	.	.	-	1 250	
.	.	.	25	.	.	-	157	
.	11	5	11	.	.	-	56	73 052
.	388	229	673	.	.	-	2 221	
.	19	17	81	.	.	-	212	
7	18	11	9	3	5	.	93	73 056
197	629	479	512	259	690	-	3 279	
12	47	48	46	36	122	-	325	

Noch: 12. Unbeschränkt Steuerpflichtige, Gesamtbetrag der Einkünfte und
des Gesamtbetrags der Einkünfte

AGS	Verwaltungsbezirk		Gesamtbetrag				
			1	5 000	10 000	15 000	20 000
	a) Steuerpflichtige	b) Gesamtbetrag der Einkünfte in 1 000 DM	-	-	-	-	-
	c) Festgesetzte Einkommensteuer / Jahreslohnsteuer		5 000	10 000	15 000	20 000	25 000
73 060	Blindow	a)	4	-	.	.	.
		b)	14	-	.	.	.
		c)	-	-	.	.	.
73 064	Blumberg	a)	5	5	8	3	10
		b)	13	33	97	55	233
		c)	-	-	1	3	5
73 068	Boitzenburg	a)	18	20	37	20	37
		b)	52	146	467	342	835
		c)	-	2	8	6	25
73 072	Bölkendorf	a)	.	3	5	.	6
		b)	.	25	60	.	135
		c)	.	-	-	.	5
73 076	Briest	a)	3	7	.	.	5
		b)	7	48	.	.	115
		c)	-	-	.	.	2
73 080	Bruchhagen	a)	3	.	.	3	4
		b)	10	.	.	51	92
		c)	-	.	.	2	4
73 084	Brüssow, Stadt	a)	16	19	42	40	30
		b)	50	150	514	699	658
		c)	-	3	9	25	39
73 088	Buchenhain	a)	.	11	5	6	6
		b)	.	86	61	109	129
		c)	.	-	1	2	2
73 092	Carmzow	a)	6	.	4	17	18
		b)	17	.	45	294	400
		c)	-	.	2	13	15
73 096	Casekow	a)	.	14	18	13	20
		b)	.	97	231	226	452
		c)	.	-	6	7	17
73 100	Criewen	a)	7	7	6	9	6
		b)	17	59	71	162	139
		c)	1	-	1	6	5
73 104	Crussow	a)	6	.	6	.	11
		b)	17	.	73	.	243
		c)	-	.	3	.	11
73 108	Damme	a)	3	8	3	5	.
		b)	11	50	36	85	.
		c)	-	-	1	4	.
73 112	Dauer	a)	3	.	6	3	7
		b)	7	.	72	50	162
		c)	-	.	-	1	10
73 116	Dedelow	a)	.	29	18	22	35
		b)	.	226	226	400	793
		c)	.	2	3	11	53

festgesetzte Einkommensteuer / Jahreslohnsteuer nach Größenklassen
in regionaler Gliederung

der Einkünfte von ... bis unter ... DM								AGS
25 000	30 000	40 000	50 000	75 000	100 000	250 000	Insgesamt	
30 000	40 000	50 000	75 000	100 000	250 000	und mehr		
3	4	.	4	3	-	-	31	73 060
82	151	.	231	244	-	-	1 081	
3	7	.	23	30	-	-	78	
5	10	.	9	.	.	-	68	73 064
136	336	.	552	.	.	-	2 266	
5	17	.	56	.	.	-	193	
29	58	55	59	28	11	-	372	73 068
801	2 002	2 489	3 576	2 353	1 388	-	14 452	
40	139	169	395	337	262	-	1 384	
.	5	3	.	.	.	-	38	73 072
.	169	141	.	.	.	-	1 184	
.	11	9	.	.	.	-	114	
9	12	.	9	3	-	-	60	73 076
252	427	.	518	253	-	-	1 915	
9	24	.	43	33	-	-	126	
.	.	5	3	.	.	-	38	73 080
.	.	215	175	.	.	-	1 373	
.	.	17	21	.	.	-	127	
28	78	45	62	20	15	-	395	73 084
770	2 703	2 038	3 770	1 721	1 793	-	14 867	
56	172	174	400	263	312	-	1 453	
.	14	6	3	3	.	-	69	73 088
.	470	275	204	257	.	-	2 133	
.	40	26	11	47	.	-	213	
5	17	13	.	.	.	-	95	73 092
136	596	566	.	.	.	-	2 986	
8	28	35	.	.	.	-	218	
36	46	32	45	16	.	.	261	73 096
997	1 597	1 417	2 689	1 361	.	.	10 694	
60	105	113	238	180	.	.	1 073	
8	18	18	20	13	14	-	126	73 100
228	642	800	1 168	1 074	1 947	-	6 307	
17	40	97	94	140	368	-	770	
5	16	15	18	13	.	.	105	73 104
146	550	658	1 128	1 111	.	.	5 111	
10	44	51	133	160	.	.	670	
6	.	7	8	.	3	-	56	73 108
160	.	309	478	.	463	-	2 244	
8	.	31	53	.	89	-	232	
6	9	.	9	.	-	-	55	73 112
167	327	.	546	.	-	-	1 688	
9	30	.	52	.	-	-	133	
44	41	56	68	.	21	.	381	73 116
1 199	1 408	2 496	4 078	.	2 674	.	16 473	
69	109	231	460	.	556	.	2 075	

Noch: 12. Unbeschränkt Steuerpflichtige, Gesamtbetrag der Einkünfte und
des Gesamtbetrags der Einkünfte

AGS	Verwaltungsbezirk		Gesamtbetrag				
	a) Steuerpflichtige		1	5 000	10 000	15 000	20 000
	b) Gesamtbetrag der Einkünfte in 1 000 DM		-	-	-	-	-
	c) Festgesetzte Einkommensteuer / Jahreslohnsteuer		5 000	10 000	15 000	20 000	25 000
73 120	Densow	a)	.	5	.	5	12
		b)	.	31	.	86	265
		c)	.	-	.	2	14
73 124	Drense	a)	.	5	8	3	.
		b)	.	36	102	54	.
		c)	.	1	4	3	.
73 128	Eickstedt	a)	10	.	9	12	16
		b)	31	.	110	207	362
		c)	-	.	2	6	17
73 132	Fahrenholz	a)	3	4	.	.	3
		b)	4	29	.	.	72
		c)	-	-	.	.	8
73 136	Falkenhagen	a)	.	4	.	.	4
		b)	.	25	.	.	92
		c)	.	-	.	.	8
73 140	Falkenwalde	a)	.	11	11	15	10
		b)	.	90	125	265	218
		c)	.	2	3	9	12
73 144	Felchow	a)	5	3	8	6	.
		b)	11	22	97	106	.
		c)	-	-	-	5	.
73 148	Ferdinandshorst	a)
		b)
		c)
73 152	Flemsdorf	a)	.	3	.	4	.
		b)	.	24	.	71	.
		c)	.	1	.	3	.
73 156	Flieth	a)	3	10	5	6	4
		b)	8	72	68	104	83
		c)	-	-	1	3	1
73 160	Frauenhagen	a)	.	.	8	.	9
		b)	.	.	103	.	200
		c)	.	.	1	.	13
73 164	Fredersdorf	a)	.	3	.	.	-
		b)	.	17	.	.	-
		c)	.	-	.	.	-
73 168	Friedenfelde	a)	.	-	3	7	4
		b)	.	-	38	127	91
		c)	.	-	2	5	2
73 172	Friedrichsthal	a)	.	3	-	3	3
		b)	.	24	-	51	70
		c)	.	-	-	3	7
73 176	Funkenhagen	a)	9	4	5	7	6
		b)	16	30	60	125	137
		c)	-	1	1	5	6

festgesetzte Einkommensteuer / Jahreslohnsteuer nach Größenklassen
in regionaler Gliederung

der Einkünfte von ... bis unter ... DM								AGS
25 000 -	30 000 -	40 000 -	50 000 -	75 000 -	100 000 -	250 000 und mehr	Insgesamt	
30 000	40 000	50 000	75 000	100 000	250 000			
.	8	9	19	-	5	-	76	73 120
.	280	389	1 105	-	584	-	2 948	
.	24	36	90	-	102	-	280	
6	.	4	3	3	-	-	45	73 124
171	.	171	206	249	-	-	1 329	
15	.	4	26	32	-	-	113	
12	14	.	9	5	.	-	99	73 128
322	495	.	519	424	.	-	2 904	
23	29	.	35	56	.	-	209	
4	4	5	.	.	-	-	37	73 132
110	147	224	.	.	-	-	1 117	
7	17	15	.	.	-	-	87	
7	.	4	.	.	.	-	38	73 136
192	.	172	.	-	.	-	1 275	
17	.	13	.	-	.	-	107	
13	3	.	10	.	.	-	89	73 140
357	98	.	616	.	.	-	2 494	
33	15	.	64	.	.	-	250	
3	14	12	21	.	.	.	89	73 144
82	473	535	1 354	.	.	.	4 456	
8	42	45	146	.	.	.	568	
.	-	24	73 148
.	-	647	
.	-	72	
4	7	8	11	3	-	-	52	73 152
114	250	358	673	232	-	-	1 887	
12	26	37	71	34	-	-	191	
11	9	8	15	-	-	-	71	73 156
305	323	362	894	-	-	-	2 220	
17	21	23	112	-	-	-	178	
8	16	11	12	8	7	-	91	73 160
220	554	478	678	660	887	-	3 901	
22	32	42	65	75	157	-	409	
.	.	8	5	-	.	-	34	73 164
.	.	361	307	-	.	-	1 163	
.	.	35	33	-	.	-	123	
3	.	.	3	-	.	-	36	73 168
78	.	.	176	-	.	-	1 116	
.	.	.	22	-	.	-	75	
4	.	4	3	3	.	-	32	73 172
105	.	179	207	275	.	-	1 349	
13	.	13	21	43	.	-	159	
10	14	.	6	.	.	-	72	73 176
267	492	.	411	.	.	-	2 332	
25	31	.	57	.	.	-	266	

Noch: 12. Unbeschränkt Steuerpflichtige, Gesamtbetrag der Einkünfte und
des Gesamtbetrags der Einkünfte

AGS	Verwaltungsbezirk		Gesamtbetrag				
	a) Steuerpflichtige		1	5 000	10 000	15 000	20 000
	b) Gesamtbetrag der Einkünfte in 1 000 DM		-	-	-	-	-
	c) Festgesetzte Einkommensteuer / Jahreslohnsteuer		5 000	10 000	15 000	20 000	25 000
73 180	Fürstenwerder	a)	.	22	12	16	16
		b)	.	177	155	289	351
		c)	.	1	4	7	12
73 184	Gandenitz	a)	.	.	4	.	12
		b)	.	.	50	.	273
		c)	13
73 188	Gartz (Oder), Stadt	a)	32	.	29	50	39
		b)	104	.	378	873	868
		c)	2	.	10	31	46
73 192	Geesow	a)	3	6	.	.	7
		b)	10	46	.	.	159
		c)	-	1	.	.	3
73 196	Gellmersdorf	a)	.	4	.	7	3
		b)	.	30	.	127	69
		c)	.	-	.	4	7
73 200	Gerswalde	a)	17	18	23	.	24
		b)	48	135	289	.	545
		c)	-	1	5	.	28
73 204	Gollin	a)	-	.	.	5	.
		b)	-	.	.	88	.
		c)	-	.	.	2	.
73 208	Gollmitz	a)	11	13	15	20	27
		b)	35	105	176	351	597
		c)	-	-	3	5	25
73 212	Golm	a)	4	.	5	.	.
		b)	14	.	65	.	.
		c)	-	.	2	.	.
73 216	Göritz	a)	14	13	13	18	19
		b)	42	86	162	315	426
		c)	-	-	1	8	16
73 220	Görlsdorf	a)	.	.	3	.	.
		b)	.	.	33	.	.
		c)	.	.	1	.	.
73 224	Gramzow	a)	19	27	.	31	43
		b)	58	202	.	542	951
		c)	1	1	.	15	47
73 228	Greiffenberg, Stadt	a)	4	.	11	17	19
		b)	9	.	140	303	442
		c)	-	.	3	9	21
73 232	Groß Dölln	a)	3	17	7	7	9
		b)	9	119	92	123	195
		c)	-	2	1	2	15
73 236	Groß Pinnow	a)	.	6	9	8	12
		b)	.	39	111	140	274
		c)	.	-	4	4	15

festgesetzte Einkommensteuer / Jahreslohnsteuer nach Größenklassen
in regionaler Gliederung

der Einkünfte von ... bis unter ... DM								AGS
25 000	30 000	40 000	50 000	75 000	100 000	250 000 und mehr	Insgesamt	
30 000	40 000	50 000	75 000	100 000	250 000			
25	37	32	44	14	.	.	235	73 180
693	1 268	1 444	2 648	1 156	.	.	9 456	
23	78	129	251	164	.	.	972	
9	10	11	18	.	4	.	83	73 184
252	342	510	1 060	.	660	.	3 715	
11	25	57	125	.	134	.	419	
51	97	79	118	41	.	.	592	73 188
1 418	3 356	3 545	7 307	3 410	.	.	25 612	
85	274	264	828	477	.	.	2 845	
.	15	.	8	3	.	.	54	73 192
.	528	.	503	264	.	.	1 792	
.	34	.	53	39	.	.	149	
8	4	46	73 196
225	141	1 614	
16	16	130	
25	36	35	42	23	.	.	277	73 200
692	1 240	1 549	2 532	2 038	.	.	12 107	
38	74	117	259	285	.	.	1 368	
.	5	5	10	.	.	.	43	73 204
.	176	225	586	.	.	.	1 509	
.	20	22	66	.	.	.	154	
9	35	20	26	12	3	.	191	73 208
248	1 244	903	1 561	1 014	413	.	6 648	
8	79	81	157	128	71	.	559	
.	4	3	6	.	.	.	40	73 212
.	136	130	379	.	.	.	1 209	
.	7	14	40	.	.	.	112	
18	36	28	40	22	7	.	228	73 216
494	1 253	1 250	2 418	1 853	937	.	9 236	
36	77	80	242	247	167	.	873	
5	8	4	9	.	.	.	47	73 220
143	290	178	549	.	.	.	2 018	
12	34	14	72	.	.	.	237	
43	59	36	68	29	.	.	397	73 224
1 200	2 059	1 595	4 153	2 477	.	.	15 767	
63	153	158	459	377	.	.	1 760	
20	35	23	47	19	.	.	216	73 228
542	1 221	1 038	2 880	1 633	.	.	9 772	
42	74	92	349	251	.	.	1 086	
11	27	14	20	8	6	.	129	73 232
302	960	627	1 211	713	884	.	5 237	
20	71	60	141	109	196	.	617	
10	.	15	10	.	.	.	87	73 236
270	.	657	586	.	.	.	2 680	
28	.	38	69	.	.	.	239	

**Noch: 12. Unbeschränkt Steuerpflichtige, Gesamtbetrag der Einkünfte und
des Gesamtbetrags der Einkünfte**

AGS	Verwaltungsbezirk		Gesamtbetrag				
	a) Steuerpflichtige		1	5 000	10 000	15 000	20 000
	b) Gesamtbetrag der Einkünfte in 1 000 DM		-	-	-	-	-
	c) Festgesetzte Einkommensteuer / Jahreslohnsteuer		5 000	10 000	15 000	20 000	25 000
73 240	Groß-Fredenwalde	a)	.	6	.	7	9
		b)	.	43	.	121	200
		c)	.	-	.	2	5
73 244	Groß-Kölpin	a)
		b)
		c)
73 248	Grünberg	a)	5	13	.	.	5
		b)	8	85	.	.	111
		c)	-	-	.	.	2
73 252	Grunewald	a)	.	.	7	5	6
		b)	.	.	89	94	141
		c)	.	.	2	6	7
73 256	Grünow	a)	-	5	-	3	3
		b)	-	35	-	53	68
		c)	-	-	-	3	3
73 260	Grünow	a)	6	6	6	7	8
		b)	25	47	73	123	185
		c)	-	-	1	3	12
73 264	Günterberg	a)	.	4	7	4	9
		b)	.	31	86	66	199
		c)	.	-	-	2	10
73 268	Güstow	a)	5	3	.	7	6
		b)	20	25	.	122	131
		c)	-	-	.	2	10
73 272	Güterberg	a)
		b)
		c)
73 276	Hammelspring	a)	.	9	8	10	13
		b)	.	66	100	178	301
		c)	.	-	2	8	20
73 280	Hardenbeck	a)	3	6	5	15	15
		b)	5	44	59	260	334
		c)	-	1	1	6	22
73 284	Haßleben	a)	14	11	22	31	27
		b)	38	75	279	546	610
		c)	-	-	3	16	30
73 288	Herzfelde	a)	4	.	.	.	10
		b)	16	.	.	.	228
		c)	-	.	.	.	14
73 292	Herzsprung	a)	6	5	.	.	8
		b)	15	35	.	.	177
		c)	-	1	.	.	13
73 296	Hohenfelde	a)	.	.	7	4	.
		b)	.	.	94	68	.
		c)	.	.	1	3	.

festgesetzte Einkommensteuer / Jahreslohnsteuer nach Größenklassen
in regionaler Gliederung

der Einkünfte von ... bis unter ... DM								AGS
25 000	30 000	40 000	50 000	75 000	100 000	250 000 und mehr	Insgesamt	
30 000	40 000	50 000	75 000	100 000	250 000			
7	13	8	.	6	.	.	74	73 240
189	453	351	.	522	.	.	2 757	
12	23	27	.	74	.	.	323	
.	.	.	-	-	-	-	6	73 244
.	.	.	-	-	-	-	78	
.	.	.	-	-	-	-	2	
11	13	.	7	.	.	-	71	73 248
302	441	.	415	.	.	-	2 093	
18	28	.	40	.	.	-	205	
.	14	9	9	.	-	-	66	73 252
.	467	395	501	.	-	-	2 065	
.	30	27	48	.	-	-	147	
3	4	3	6	-	-	-	27	73 256
79	143	128	382	-	-	-	888	
5	12	7	31	-	-	-	60	
8	10	9	19	13	4	-	96	73 260
221	340	398	1 226	1 173	526	-	4 338	
6	27	31	156	137	103	-	476	
12	14	9	17	.	.	-	88	73 264
338	481	398	992	.	.	-	3 288	
23	41	30	98	.	.	-	287	
.	10	4	9	4	.	-	60	73 268
.	339	172	535	339	.	-	2 200	
.	27	15	66	39	.	-	211	
.	-	28	73 272
.	-	1 140	
.	-	119	
10	16	12	26	.	3	.	123	73 276
269	560	558	1 615	.	354	.	5 180	
21	30	26	164	.	51	.	538	
20	18	18	18	9	3	-	130	73 280
546	618	817	1 051	752	340	-	4 827	
25	45	63	111	113	60	-	445	
27	35	26	38	11	5	-	247	73 284
744	1 230	1 170	2 335	891	665	-	8 582	
52	82	90	278	128	137	-	816	
8	.	5	7	6	3	-	56	73 288
215	.	215	446	527	406	-	2 350	
13	.	10	56	74	72	-	263	
5	8	.	10	4	.	-	58	73 292
133	281	.	563	338	.	-	1 981	
5	20	.	65	45	.	-	187	
.	.	8	4	.	.	-	44	73 296
.	.	356	249	.	.	-	1 653	
.	.	35	25	.	.	-	164	

Noch: 12. Unbeschränkt Steuerpflichtige, Gesamtbetrag der Einkünfte und des Gesamtbetrags der Einkünfte

AGS	Verwaltungsbezirk		Gesamtbetrag				
	a) Steuerpflichtige		1	5 000	10 000	15 000	20 000
	b) Gesamtbetrag der Einkünfte in 1 000 DM		-	-	-	-	-
	c) Festgesetzte Einkommensteuer / Jahreslohnsteuer		5 000	10 000	15 000	20 000	25 000
73 300	Hohengüstow	a)	.	.	5	3	.
		b)	.	.	61	50	.
		c)	.	.	1	2	.
73 304	Hohenreinkendorf	a)	4	4	10	3	4
		b)	16	30	118	50	86
		c)	-	-	1	3	3
73 308	Hohenselchow	a)	7	16	9	19	11
		b)	22	118	118	345	246
		c)	1	1	1	5	10
73 312	Holzendorf	a)	3	.	.	6	5
		b)	6	.	.	100	114
		c)	-	.	.	2	4
73 316	Jagow	a)	8	6	16	.	15
		b)	24	45	204	.	340
		c)	-	-	2	.	16
73 320	Jakobshagen	a)	6	.	.	6	.
		b)	13	.	.	107	.
		c)	1	.	.	1	.
73 324	Jamikow	a)
		b)
		c)
73 328	Kaakstedt	a)	8	7	7	12	12
		b)	23	56	85	207	273
		c)	-	1	3	5	16
73 332	Kerkow	a)	.	8	11	8	8
		b)	.	53	140	142	177
		c)	.	1	2	6	11
73 336	Klaushagen	a)	3	6	.	.	3
		b)	8	52	.	.	69
		c)	-	1	.	.	3
73 340	Klinkow	a)	.	.	5	4	.
		b)	.	.	66	72	.
		c)	.	.	2	2	.
73 344	Klosterwalde	a)	.	7	5	.	8
		b)	.	53	70	.	175
		c)	.	-	-	.	10
73 348	Kraatz	a)	3	3	-	.	3
		b)	9	20	-	.	64
		c)	-	-	-	.	2
73 352	Krohnhorst	a)
		b)
		c)
73 356	Kummerow	a)
		b)
		c)

Noch: 12. Unbeschränkt Steuerpflichtige, Gesamtbetrag der Einkünfte und
des Gesamtbetrags der Einkünfte

AGS	Verwaltungsbezirk		Gesamtbetrag				
	a) Steuerpflichtige		1	5 000	10 000	15 000	20 000
	b) Gesamtbetrag der Einkünfte in 1 000 DM		-	-	-	-	-
	c) Festgesetzte Einkommensteuer / Jahreslohnsteuer		5 000	10 000	15 000	20 000	25 000
73 360	Landin	a)	6	7	4	9	4
		b)	19	54	49	161	86
		c)	-	-	-	6	4
73 364	Lemmersdorf	a)	11	.	17	13	14
		b)	32	.	216	229	322
		c)	-	.	1	6	17
73 368	Lübbenow	a)	7	8	10	7	.
		b)	18	58	134	121	.
		c)	-	-	2	1	.
73 372	Luckow-Petershagen	a)	.	4	8	7	12
		b)	.	32	100	121	272
		c)	.	-	2	4	9
73 376	Ludwigsburg	a)	6	6	14	9	16
		b)	20	52	179	161	349
		c)	-	-	4	7	15
73 380	Lützlów	a)	6	8	8	.	11
		b)	19	64	101	.	240
		c)	-	-	2	.	11
73 384	Lychen, Stadt	a)	45	.	65	87	84
		b)	145	.	815	1 523	1 881
		c)	-	.	10	40	99
73 388	Meichow	a)	4	5	9	6	8
		b)	11	34	109	106	177
		c)	-	-	1	6	11
73 392	Mescherin	a)	3	6	10	3	13
		b)	12	45	120	51	299
		c)	-	-	2	1	18
73 396	Milmersdorf	a)	30	38	39	41	51
		b)	98	294	486	737	1 151
		c)	1	6	7	35	63
73 400	Milow	a)	8	3	6	4	4
		b)	27	17	77	76	92
		c)	-	-	2	5	5
73 404	Mittenwalde	a)	8	7	.	12	16
		b)	28	53	.	212	370
		c)	-	-	.	4	16
73 408	Mürow	a)	3	5	3	9	6
		b)	11	35	38	155	135
		c)	-	-	-	5	4
73 412	Naugarten	a)	4	3	.	3	.
		b)	13	23	.	49	.
		c)	-	-	.	2	.
73 416	Nechlin	a)
		b)
		c)

[illegible]

Noch: 12. Unbeschränkt Steuerpflichtige, Gesamtbetrag der Einkünfte und
des Gesamtbetrags der Einkünfte

AGS	Verwaltungsbezirk		Gesamtbetrag				
	a) Steuerpflichtige		1	5 000	10 000	15 000	20 000
	b) Gesamtbetrag der Einkünfte in 1 000 DM		-	-	-	-	-
	c) Festgesetzte Einkommensteuer / Jahreslohnsteuer		5 000	10 000	15 000	20 000	25 000
73 420	Neukündendorf	a)	10	4	.	.	5
		b)	25	29	.	.	113
		c)	-	-	.	.	7
73 424	Neurochlitz	a)	.	.	.	6	3
		b)	.	.	.	106	66
		c)	.	.	.	2	2
73 428	Parmen-Weggun	a)	6	6	9	10	16
		b)	20	41	117	177	351
		c)	-	-	-	6	17
73 432	Passow	a)	15	13	13	20	22
		b)	38	93	157	345	497
		c)	-	1	1	6	26
73 436	Petznick	a)	10	-	.	4	.
		b)	38	-	.	73	.
		c)	-	-	.	2	.
73 440	Pinnow	a)	12	13	22	16	20
		b)	41	87	275	281	459
		c)	-	1	5	9	18
73 444	Polßen	a)	4	.	3	4	4
		b)	12	.	38	69	93
		c)	-	.	-	3	3
73 448	Potzlow	a)	10	8	.	11	13
		b)	20	59	.	184	289
		c)	-	-	.	8	24
73 452	Prenzlau, Stadt	a)	280	318	342	.	462
		b)	834	2 320	4 211	.	10 429
		c)	8	27	68	.	620
73 456	Radekow	a)	3	4	4	.	5
		b)	10	29	51	.	113
		c)	-	-	-	.	8
73 460	Retzow	a)	.	9	.	8	.
		b)	.	71	.	148	.
		c)	.	-	.	5	.
73 464	Ringenwalde	a)	5	4	8	8	4
		b)	17	29	101	142	88
		c)	-	-	-	-	2
73 468	Röddelin	a)	3	8	12	9	9
		b)	8	59	160	159	204
		c)	-	-	1	6	6
73 472	Röpersdorf	a)	.	.	7	13	13
		b)	.	.	83	227	289
		c)	.	.	-	5	12
73 476	Rosow	a)	.	.	4	3	4
		b)	.	.	52	51	87
		c)	.	.	-	1	5

festgesetzte Einkommensteuer / Jahreslohnsteuer nach Größenklassen
in regionaler Gliederung

der Einkünfte von ... bis unter ... DM								AGS
25 000	30 000	40 000	50 000	75 000	100 000	250 000 und mehr	Insgesamt	
30 000	40 000	50 000	75 000	100 000	250 000			
11	13	5	14	11	.	-	83	73 420
296	466	215	894	946	.	-	3 244	
16	30	19	102	148	.	-	348	
4	.	3	4	.	-	-	37	73 424
114	.	128	243	.	-	-	1 260	
4	.	9	22	.	-	-	88	
11	14	5	24	11	5	-	117	73 428
303	494	232	1 495	943	676	-	4 848	
21	21	20	165	115	128	-	492	
30	66	.	65	35	.	.	322	73 432
824	2 274	.	4 079	2 983	.	.	14 900	
61	169	.	467	417	.	.	1 740	
9	7	.	10	-	.	-	52	73 436
244	242	.	594	-	.	-	1 878	
6	24	.	42	-	.	-	177	
16	32	27	58	34	12	-	262	73 440
433	1 129	1 200	3 552	2 901	1 493	-	11 854	
35	90	93	386	413	277	-	1 327	
.	6	8	6	-	.	-	46	73 444
.	205	358	347	-	.	-	1 546	
.	22	19	40	-	.	-	142	
11	27	21	18	.	5	.	136	73 448
306	922	954	1 151	.	661	.	5 303	
19	48	78	112	.	127	.	553	
455	886	727	1 191	598	384	.	5 996	73 452
12 572	30 945	32 380	72 943	51 330	51 584	.	282 736	
896	2 654	3 303	9 194	7 787	10 348	.	37 562	
6	.	.	.	-	-	-	34	73 456
170	.	.	.	-	-	-	922	
12	.	.	.	-	-	-	69	
6	12	4	13	.	-	.	67	73 460
167	411	188	747	.	-	.	2 585	
9	17	9	71	.	-	.	266	
15	20	14	19	8	3	-	108	73 464
409	680	616	1 169	726	315	-	4 291	
21	59	49	116	110	54	-	411	
10	17	17	28	8	4	-	125	73 468
276	581	750	1 681	679	558	-	5 115	
18	40	71	185	105	121	-	553	
13	19	11	17	15	.	.	122	73 472
359	663	480	1 072	1 292	.	.	6 196	
25	44	24	93	151	.	.	813	
.	-	-	32	73 476
.	-	-	957	
.	-	-	55	

Noch: 12. Unbeschränkt Steuerpflichtige, Gesamtbetrag der Einkünfte und
des Gesamtbetrags der Einkünfte

AGS	Verwaltungsbezirk		Gesamtbetrag				
	a) Steuerpflichtige		1	5 000	10 000	15 000	20 000
	b) Gesamtbetrag der Einkünfte in 1 000 DM		-	-	-	-	-
	c) Festgesetzte Einkommensteuer / Jahreslohnsteuer		5 000	10 000	15 000	20 000	25 000
73 480	Rutenberg	a)	5	.	6	.	.
		b)	17	.	70	.	.
		c)	-	.	2	.	.
73 484	Schapow	a)	3	12	.	20	10
		b)	9	93	.	356	227
		c)	-	-	.	14	12
73 488	Schenkenberg	a)	6	10	7	3	5
		b)	17	73	81	54	112
		c)	-	-	2	1	6
73 492	Schmargendorf	a)	6	4	9	6	7
		b)	24	27	114	103	162
		c)	-	-	3	2	6
73 496	Schmiedeberg	a)
		b)
		c)
73 500	Schmölln	a)	17	15	12	16	21
		b)	48	114	147	287	465
		c)	-	1	2	14	20
73 504	Schöneberg	a)	.	3	5	13	5
		b)	.	22	61	224	108
		c)	.	-	3	6	4
73 508	Schönermark	a)	3	.	8	9	10
		b)	11	.	96	159	229
		c)	-	.	1	7	14
73 512	Schönermark	a)	10	15	10	9	19
		b)	34	106	128	162	420
		c)	-	-	2	5	27
73 516	Schönfeld	a)
		b)
		c)
73 520	Schönfeld	a)	11	14	13	20	24
		b)	29	116	170	354	542
		c)	-	2	1	11	23
73 524	Schönow	a)	4	.	-	-	3
		b)	12	.	-	-	71
		c)	-	.	-	-	7
73 528	Schönwerder	a)	4	8	6	9	8
		b)	8	60	70	161	184
		c)	-	1	-	8	10
73 532	Schwedt/Oder, Stadt	a)	.	881	800	786	833
		b)	.	6 542	9 950	13 672	18 830
		c)	.	93	202	563	1 203
73 536	Seehausen	a)	.	4	7	.	.
		b)	.	23	85	.	.
		c)	.	1	1	.	.

**festgesetzte Einkommensteuer / Jahreslohnsteuer nach Größenklassen
in regionaler Gliederung**

der Einkünfte von ... bis unter ... DM								AGS
25 000 -	30 000 -	40 000 -	50 000 -	75 000 -	100 000 -	250 000 und mehr	Insgesamt	
30 000	40 000	50 000	75 000	100 000	250 000			
.	3	3	.	.	4	-	40	73 480
.	105	132	.	.	575	-	1 575	
.	9	15	.	.	127	-	228	
13	34	14	26	.	.	-	152	73 484
356	1 162	621	1 551	.	.	-	5 339	
15	74	44	165	.	.	-	473	
7	10	5	8	-	-	-	61	73 488
202	352	221	467	-	-	-	1 580	
14	16	16	48	-	-	-	103	
10	14	6	6	9	3	-	80	73 492
271	486	273	352	755	457	-	3 025	
17	45	24	36	101	90	-	324	
.	-	26	73 496
.	-	874	
.	-	59	
18	31	20	21	3	6	-	180	73 500
497	1 063	896	1 292	251	782	-	5 840	
23	62	53	126	40	160	-	500	
.	12	11	11	.	5	-	75	73 504
.	412	489	695	.	625	-	3 182	
.	31	30	66	.	105	-	315	
9	10	18	23	11	.	.	117	73 508
248	333	800	1 383	936	.	.	6 113	
15	25	82	140	100	.	.	849	
11	20	12	26	9	5	-	146	73 512
302	685	549	1 583	759	600	-	5 327	
15	35	49	162	104	104	-	505	
.	-	30	73 516
.	-	1 260	
.	-	106	
18	33	22	26	18	9	-	208	73 520
492	1 126	992	1 609	1 584	1 022	-	8 035	
21	98	95	172	220	169	-	811	
8	9	7	.	4	.	-	56	73 524
219	305	318	.	346	.	-	2 575	
10	38	31	.	41	.	-	281	
10	19	11	15	5	3	-	98	73 528
277	639	492	943	438	332	-	3 604	
19	52	35	66	56	44	-	291	
997	2 379	1 832	2 806	1 544	897	.	14 483	73 532
27 501	83 799	81 532	173 138	132 077	113 319	.	671 636	
2 143	8 446	9 112	22 448	20 758	22 549	.	90 900	
3	.	10	6	.	.	-	50	73 536
86	.	439	376	.	.	-	1 905	
8	.	26	42	.	.	-	180	

Noch: 12. Unbeschränkt Steuerpflichtige, Gesamtbetrag der Einkünfte und des Gesamtbetrags der Einkünfte

AGS	Verwaltungsbezirk		Gesamtbetrag				
	a) Steuerpflichtige		1	5 000	10 000	15 000	20 000
	b) Gesamtbetrag der Einkünfte in 1 000 DM		-	-	-	-	-
	c) Festgesetzte Einkommensteuer / Jahreslohnsteuer		5 000	10 000	15 000	20 000	25 000
73 540	Stegelitz	a)	6	.	11	16	16
		b)	17	.	140	279	353
		c)	-	.	4	9	11
73 544	Steinhöfel	a)	.	-	.	.	4
		b)	.	-	.	.	92
		c)	.	-	.	.	2
73 548	Stendell	a)	4	11	7	4	.
		b)	8	85	86	68	.
		c)	-	1	-	1	.
73 552	Sternhagen	a)	.	6	7	8	9
		b)	.	42	79	148	195
		c)	.	-	-	8	10
73 556	Stolpe/Oder	a)	5	.	8	5	.
		b)	14	.	97	85	.
		c)	-	.	1	4	.
73 560	Storkow	a)	.	8	5	9	14
		b)	.	58	66	152	316
		c)	.	-	1	2	24
73 564	Tantow	a)	10	.	16	12	12
		b)	28	.	210	211	273
		c)	-	.	2	7	18
73 568	Temmen	a)	4	4	.	9	10
		b)	10	34	.	153	220
		c)	-	-	.	3	13
73 572	Templin, Stadt	a)	174	192	238	283	.
		b)	490	1 439	2 962	5 017	.
		c)	5	11	43	197	.
73 576	Trebenow	a)	11	7	12	6	14
		b)	28	49	156	113	318
		c)	-	-	4	7	17
73 580	Vierraden, Stadt	a)	.	17	15	13	11
		b)	.	125	192	236	242
		c)	.	1	2	8	18
73 584	Vietmannsdorf	a)	3	5	.	10	14
		b)	5	38	.	165	310
		c)	-	-	.	4	19
73 588	Wallmow	a)	5	6	6	.	3
		b)	19	46	78	.	68
		c)	-	1	2	.	2
73 592	Warnitz	a)	14	.	15	18	18
		b)	36	.	197	321	406
		c)	-	.	6	9	21
73 596	Warthe	a)	3	9	5	4	11
		b)	10	62	61	70	244
		c)	-	2	1	2	20

festgesetzte Einkommensteuer / Jahreslohnsteuer nach Größenklassen
in regionaler Gliederung

der Einkünfte von ... bis unter ... DM								AGS
25 000	30 000	40 000	50 000	75 000	100 000	250 000 und mehr	Insgesamt	
30 000	40 000	50 000	75 000	100 000	250 000			
6	15	12	19	.	.	.	116	73 540
160	534	534	1 195	.	.	.	4 232	
8	26	46	151	.	.	.	454	
3	13	.	4	10	4	-	51	73 544
80	447	.	230	858	443	-	2 528	
5	35	.	19	122	70	-	274	
9	20	9	15	.	.	-	91	73 548
252	681	401	906	.	.	-	3 386	
19	66	29	98	.	.	-	346	
9	12	3	.	6	.	-	73	73 552
246	410	128	.	547	.	-	2 462	
22	33	16	.	76	.	-	263	
.	20	10	10	14	7	-	92	73 556
.	681	457	585	1 221	903	-	4 258	
.	73	39	69	184	187	-	569	
16	25	8	23	.	.	-	118	73 560
446	858	357	1 396	.	.	-	4 389	
26	57	34	129	.	.	-	386	
16	34	16	36	10	.	.	178	73 564
447	1 199	734	2 233	845	.	.	7 426	
41	96	75	249	121	.	.	830	
9	12	17	10	.	.	-	86	73 568
248	404	764	620	.	.	-	3 148	
20	20	65	59	.	.	-	280	
334	555	495	760	367	260	.	3 975	73 572
9 175	19 401	22 192	46 850	31 187	35 042	.	183 137	
623	1 613	2 046	5 538	4 469	6 632	.	22 304	
15	31	14	22	9	8	-	149	73 576
397	1 074	622	1 298	761	1 068	-	5 884	
24	68	58	148	123	207	-	657	
18	30	29	47	39	.	.	251	73 580
490	1 046	1 305	2 893	3 291	.	.	13 422	
34	89	132	336	444	.	.	1 891	
10	21	15	17	.	-	.	113	73 584
279	727	671	1 064	.	-	.	4 427	
8	42	38	122	.	-	.	489	
6	10	.	10	3	.	-	62	73 588
171	350	.	595	253	.	-	2 165	
10	23	.	57	30	.	-	155	
13	37	19	37	12	.	.	196	73 592
362	1 290	823	2 235	1 012	.	.	7 824	
30	95	63	210	118	.	.	812	
.	18	15	20	.	.	-	98	73 596
.	644	680	1 200	.	.	-	3 756	
.	44	52	134	.	.	-	386	

Noch: 12. Unbeschränkt Steuerpflichtige, Gesamtbetrag der Einkünfte und des Gesamtbetrags der Einkünfte

AGS	Verwaltungsbezirk		Gesamtbetrag				
	a) Steuerpflichtige		1	5 000	10 000	15 000	20 000
	b) Gesamtbetrag der Einkünfte in 1 000 DM		-	-	-	-	-
	c) Festgesetzte Einkommensteuer / Jahreslohnsteuer		5 000	10 000	15 000	20 000	25 000
73 600	Wartin	a)	.	11	7	19	12
		b)	.	84	92	345	272
		c)	.	-	2	7	12
73 604	Welsow	a)
		b)
		c)
73 608	Wichmannsdorf	a)	10	14	.	10	9
		b)	35	112	.	174	199
		c)	-	1	.	5	6
73 612	Wilmsdorf	a)	.	7	8	9	10
		b)	.	48	100	152	231
		c)	.	1	2	1	12
73 616	Wilsickow	a)	5	4	4	6	5
		b)	16	29	56	104	113
		c)	-	-	1	1	1
73 620	Wismar	a)	5	3	6	.	5
		b)	14	23	77	.	113
		c)	-	-	1	.	7
73 624	Woddow	a)
		b)
		c)
73 628	Wolfshagen	a)	3	12	9	10	8
		b)	7	88	107	173	178
		c)	-	-	2	5	2
73 632	Wolletz	a)	-	3	.	.	4
		b)	-	20	.	.	88
		c)	-	-	.	.	4
73 636	Wollschow	a)	7	4	8	5	7
		b)	22	30	91	93	166
		c)	-	-	3	3	12
73 640	Woltersdorf	a)	3	6	6	.	4
		b)	12	48	74	.	89
		c)	1	1	1	.	4
73 644	Zichow	a)	8	13	5	6	7
		b)	17	92	66	102	156
		c)	-	1	-	2	10
73 648	Ziemkendorf	a)
		b)
		c)
73 652	Zützen	a)	8	3	3	3	3
		b)	24	20	37	50	64
		c)	-	-	1	-	2

festgesetzte Einkommensteuer / Jahreslohnsteuer nach Größenklassen
in regionaler Gliederung

der Einkünfte von ... bis unter ... DM								AGS
25 000	30 000	40 000	50 000	75 000	100 000	250 000	Insgesamt	
-	-	-	-	-	-	und		
30 000	40 000	50 000	75 000	100 000	250 000	mehr		
9	21	16	10	.	-	.	119	73 600
249	700	720	617	.	-	.	4 245	
14	34	39	59	.	-	.	473	
.	-	23	73 604
.	-	717	
.	-	82	
9	22	13	17	.	.	-	117	73 608
254	780	578	1 003	.	.	-	3 706	
15	65	43	95	.	.	-	300	
10	18	.	10	3	.	-	89	73 612
272	637	.	603	228	.	-	2 764	
24	50	.	74	26	.	-	231	
6	6	5	8	7	3	-	59	73 616
160	211	218	489	591	343	-	2 330	
6	15	20	58	67	55	-	225	
6	.	5	11	3	.	-	59	73 620
158	.	221	669	251	.	-	2 037	
13	.	6	68	28	.	-	146	
.	-	29	73 624
.	-	994	
.	-	108	
12	18	7	17	6	3	-	105	73 628
332	604	318	1 008	508	369	-	3 690	
30	41	24	81	72	63	-	319	
5	5	4	.	.	.	-	36	73 632
134	171	183	.	.	.	-	1 453	
14	18	11	.	.	.	-	170	
9	17	11	11	3	-	-	82	73 636
244	592	491	660	266	-	-	2 657	
15	55	45	71	39	-	-	244	
4	11	.	4	.	.	-	51	73 640
112	398	.	259	.	.	-	1 743	
3	23	.	27	.	.	-	156	
12	11	7	20	5	3	-	97	73 644
322	384	306	1 251	411	316	-	3 423	
15	20	23	125	62	53	-	312	
.	-	25	73 648
.	-	802	
.	-	74	
6	6	8	9	7	15	-	71	73 652
158	197	357	522	596	2 271	-	4 296	
9	12	28	62	90	501	-	705	

