

Statistische Berichte

Landesamt für
Datenverarbeitung
und Statistik
Brandenburg



L IV 3 – 3j / 95

Einkommen der Einkommensteuerpflichtigen und seine Besteuerung im Land Brandenburg

1995

Teil 2:

Unbeschränkt Lohn- und Einkommen-
steuerpflichtige mit Gliederung nach
positivem oder negativem Einkommen
in regionaler Gliederung

Erarbeitet:

Landesamt für Datenverarbeitung und Statistik Brandenburg
Dezernat Steuern

Herausgeber:

Landesamt für Datenverarbeitung und Statistik Brandenburg
Dezernat Öffentlichkeitsarbeit
Postfach 60 10 52, 14410 Potsdam

Dortustraße 46, 14467 Potsdam

Telefon: (0331) 39 403 - 405

Fax: (0331) 39 418

Internet: <http://www.brandenburg.de/lds/>

E-Mail: Info@lds.brandenburg.de

Erschienen im Mai 2000

Preis: 22,50 DM

© Landesamt für Datenverarbeitung und Statistik Brandenburg, Potsdam, 2000

Für nichtgewerbliche Zwecke sind Vervielfältigung und unentgeltliche Verbreitung, auch auszugsweise, mit Quellenangabe gestattet. Die Verbreitung, auch auszugsweise, über elektronische Systeme/Datenträger bedarf der vorherigen Zustimmung. Alle übrigen Rechte bleiben vorbehalten.

Inhalt

	Seite
Vorbemerkungen.....	5
Erhebungsunterlagen der Statistik.....	5
Begriffserläuterungen.....	5
Die Ermittlung des zu versteuernden Einkommens.....	9
Die Ermittlung der tariflichen und der festzusetzenden Einkommensteuer.....	10
Die verbleibende Einkommensteuer.....	10
Die Einkommensverhältnisse der brandenburgischen Steuerpflichtigen 1992 und 1995.....	10
Gesamtübersicht 1992 und 1995.....	16
Das durchschnittliche Einkommen der Steuerpflichtigen im Land Brandenburg 1992 und 1995.....	18
Anzahl der Steuerpflichtigen und Summe der Einkünfte nach Alter und Geschlecht.....	19
Anzahl der Steuerpflichtigen nach Altersgruppen und Größenklassen der Summe der Einkünfte.....	19
Anzahl der Steuerpflichtigen mit vollen und halben Kinderfreibeträgen nach Größenklassen des Gesamtbetrags der Einkünfte.....	20
Tabellenteil	
1. Unbeschränkt Lohn- und Einkommensteuerpflichtige nach Grund- Splittingtabellen- Gliederung und Größenklassen des Gesamtbetrags der Einkünfte.....	22
2. Unbeschränkt Lohn- und Einkommensteuerpflichtige nach überwiegender Einkunftsart und Größenklassen des Gesamtbetrags der Einkünfte.....	28
3. Berechnung des Gesamtbetrags der Einkünfte aus der Summe der Einkünfte für die unbeschränkt Lohn- und Einkommensteuerpflichtigen nach Grund- / Splittingtabellen-Gliederung und Größenklassen des Gesamtbetrags der Einkünfte.....	40
4. Sonderausgaben der unbeschränkt Lohn- und Einkommensteuerpflichtigen nach Grund- / Splittingtabellen-Gliederung und Größenklassen des Gesamtbetrags der Einkünfte.....	42
5. Berechnung des Einkommens aus dem Gesamtbetrag der Einkünfte für die unbeschränkt Lohn- und Einkommensteuerpflichtigen nach Grund- / Splittingtabellen- Gliederung und Größenklassen des Gesamtbetrags der Einkünfte.....	46
6. Berechnung des zu versteuernden Einkommens aus dem Einkommen der unbeschränkt Lohn- und Einkommensteuerpflichtigen nach der Grund- / Splittingtabellen- Gliederung und Größenklassen des Gesamtbetrags der Einkünfte.....	48
7. Berechnung der festgesetzten aus der tariflichen Einkommensteuer für die unbeschränkt Lohn- und Einkommensteuerpflichtigen nach Grund- / Splittingtabellen- Gliederung und Größenklassen des Gesamtbetrags der Einkünfte.....	50
8. Berechnung der verbleibenden Einkommensteuer aus der festgesetzten Einkommensteuer für die unbeschränkt Lohn- und Einkommensteuerpflichtigen nach der Grund- / Splittingtabellen-Gliederung und Größenklassen des Gesamtbetrags der Einkünfte.....	52
9. Unbeschränkt Steuerpflichtige mit Einkünften aus freiberuflicher Tätigkeit in ausgewählten freien Berufen nach Größenklassen der Einkünfte aus freiberuflicher Tätigkeit.....	54
10. Unbeschränkt steuerpflichtige Lohn- und Einkommensbezieher nach Grund- / Splittingtabellen-Gliederung, Geschlecht und Größenklassen der Summe der individuellen Einkünfte.....	64

Erläuterung der verwendeten Abkürzungen

Abs.	Absatz
AIG	Auslandsinvestitionsgesetz
AO	Abgabenordnung
ASTG	Außensteuergesetz
BGBI.	Bundesgesetzblatt
BerlinFG	Berlin-Fördergesetz
DBA	Doppelbesteuerungsabkommen
Est	Einkommensteuer
EstDV	Einkommensteuerdurchführungsverordnung
EstG	Einkommensteuergesetz
FördG	Fördergebietsgesetz
gem.	gemäß
i. d. F.	in der Fassung
i. S.	im Sinne
JLSt	Jahreslohnsteuer
JStG	Jahressteuergesetz
lt.	laut
KStG	Körperschaftsteuergesetz
Mill.	Millionen
Mrd.	Milliarden
Steupfl.	Steuerpflichtige

Zeichenerklärung (nach DIN 55 301)

- 0 weniger als die Hälfte von 1 in der letzten besetzten Stelle, jedoch mehr als nichts
- kein Zahlenwert vorhanden
- Zahlenwert unbekannt oder geheim zu halten
- Wert minus (-); Steuerrückerstattung durch die Finanzverwaltung
- x Tabellenfach gesperrt, weil Aussage nicht sinnvoll

Gebietsstand

Die Angaben zur vorliegenden Einkommensteuerstatistik für das Jahr 1995 entsprechen dem Gebietsstand am 31.12.1995.

Hinweis

Abweichungen in den Summen erklären sich aus dem Runden der Einzelwerte.

Inhalt

	Seite
Vorbemerkungen	5
Erhebungsunterlagen der Statistik.....	5
Begriffserläuterungen	5
Die Ermittlung des zu versteuernden Einkommens.....	9
Die Ermittlung der tariflichen und der festzusetzenden Einkommensteuer	10
Die verbleibende Einkommensteuer	10
Die Einkommensverhältnisse der brandenburgischen Steuerpflichtigen 1992 und 1995.....	10
Gesamtübersicht 1992 und 1995.....	16
Das durchschnittliche Einkommen der Steuerpflichtigen im Land Brandenburg 1992 und 1995	18
Anzahl der Steuerpflichtigen und Summe der Einkünfte nach Alter und Geschlecht.....	19
Anzahl der Steuerpflichtigen nach Altersgruppen und Größenklassen der Summe der Einkünfte	19
Anzahl der Steuerpflichtigen mit vollen und halben Kinderfreibeträgen nach Größenklassen des Gesamtbetrags der Einkünfte	20
Tabellenteil.	
11. Unbeschränkt Steuerpflichtige mit Gliederung nach positivem und negativem Einkommen in regionaler Gliederung	22

Vorbemerkungen

Nach dem Gesetz über Steuerstatistiken vom 11. Oktober 1995 (BGBl. I, S. 1409) werden Einkommensteuerstatistiken im dreijährigen Turnus erstellt. Das Erhebungsjahr für den vorliegenden Bericht ist das Jahr 1995. Im Land Brandenburg wurden somit zum zweiten Mal die Statistiken der Steuern vom Einkommen durchgeführt.

Das Steuerstatistikgesetz wird durch das Gemeindefinanzreformgesetz i. d. F. vom 06. Februar 1995 (BGBl. I, S. 189) und durch das Zerlegungsgesetz i. d. F. vom 25. Februar 1971 (BGBl. I S. 145) ergänzt. Gemäß diesen Gesetzen werden im dreijährigen Turnus die Schlüsselzahlen für die Festlegung des Gemeindeanteils an der Lohn- und Einkommensteuer errechnet sowie die nicht von den Wohnsitzländern vereinnahmten Lohnsteuerbeträge ermittelt.

Die bereitgestellten Daten sind wichtige Grundlagen für Analysen auf Landes-, Kreis- und Gemeindeebene. Aus den Ergebnissen der Statistiken über die Steuern vom Einkommen werden wertvolle Informationen für die Wirtschafts-, Finanz- und Steuerpolitik gewonnen.

Die Ergebnisse der Lohn- und Einkommensteuerstatistik im Land Brandenburg können erst zu einem relativ späten Zeitpunkt nach der Erhebung bereitgestellt werden. Begründet ist dieser Sachverhalt in den steuerrechtlichen Antrags- und Erklärungsfristen. So konnten die Steuerpflichtigen freiwillige Anträge auf Veranlagung für das Jahr 1995 bis zum 31.12.1997 beim Finanzamt einreichen. Hinzu kommt die Bearbeitungszeit der Finanzämter des Landes für die Steuererklärungen. Das Landesamt für Datenverarbeitung und Statistik (LDS) benötigt ebenfalls eine bestimmte Zeit für die Aufbereitung und Auswertung der Daten.

Erhebungsunterlagen der Statistik

Lohn- und Einkommensteuerstatistiken sind Sekundärstatistiken. Die auszuwertenden Daten werden nicht bei den einzelnen Steuerpflichtigen erhoben, sondern es werden die bei den Finanzbehörden des Landes Brandenburg vorhandenen Daten ausgewertet. Das LDS erhält von der Finanzverwaltung Magnetbänder mit anonymisierten Daten aller Steuerpflichtigen, die eine Einkommensteuererklärung für das Erhebungsjahr bei ihrem Finanzamt eingereicht haben. Bei den Steuerpflichtigen ohne Einkommensteuererklärung erfolgt die statistische Erfassung anhand der von den Finanzämtern an das LDS übergebenen Lohnsteuerkarten.

Für Personengesellschaften/Gemeinschaften wird die Steuerstatistik auf der Basis der von den Finanzämtern erstellten statistischen Blätter über die gesonderte und einheitliche Feststellung der Einkünfte durchgeführt.

Den Steuerstatistiken liegen jeweils die steuerrechtlichen Vorschriften des Erhebungsjahres zu Grunde. In diesem Bericht sind demzufolge die Steuergesetze 1995 mit Rechtsstand vom 01. Januar 1995 berücksichtigt.

Begriffserläuterungen

Einkommensteuerpflichtige

Nach § 1 des Einkommensteuergesetzes (EStG) sind nur natürliche Personen einkommensteuerpflichtig. Juristische Personen (Kapitalgesellschaften, Körperschaften des öffentlichen Rechts usw.) entrichten ihre Steuern nach den Rechtsvorschriften des Körperschaftsteuergesetzes (KStG).

Eine natürliche Person kann unbeschränkt oder beschränkt einkommensteuerpflichtig sein. Unbeschränkt steuerpflichtig sind natürliche Personen mit Wohnsitz und gewöhnlichem Aufenthalt im Inland.

Beschränkt steuerpflichtig sind natürliche Personen, wenn sie im Inland weder ihren Wohnsitz, noch ihren natürlichen Aufenthalt haben aber über inländische Einkünfte i. S. des § 49 EStG verfügen. Deutsche Staatsangehörige, die weder ihren Wohnsitz, noch ihren gewöhnlichen Aufenthalt im Inland haben, sind jedoch in einem bestimmten Fall unbeschränkt steuerpflichtig. Sie stehen zu einer inländischen juristischen Person des öffentlichen Rechts in einem Dienstverhältnis und beziehen hierfür Arbeitslohn aus einer öffentlichen Kasse.

Doppelbesteuerung

Bei unbeschränkter Einkommensteuerpflicht werden sämtliche Einkünfte des Steuerpflichtigen von der Einkommensteuer erfasst, ganz gleich ob diese Einkünfte im Inland oder im Ausland erzielt wurden. Da auch andere Länder ein dem deutschen Einkommensteuergesetz ähnliches System haben, besteht die Gefahr einer weltweiten Doppelbesteuerung. Indem die im Ausland gezahlten Einkommensteuern auf die deutsche Einkommensteuer nach § 34c EStG angerechnet werden, wird die Doppelbesteuerung vermieden. Die Bundesrepublik Deutschland hat deshalb mit allen wichtigen Industrienationen „Abkommen zur Vermeidung der internationalen Doppelbesteuerung“ (Doppelbesteuerungsabkommen) abgeschlossen.

Zählung der Steuerpflichtigen

Die Zählung der Steuerpflichtigen erfolgt je Alleinstehendem oder je getrennt veranlagtem Ehegatten. Zusammen veranlagte Ehepaare gelten dagegen als ein Steuerpflichtiger.

Steuerbelastete, Nichtsteuerbelastete

Als Steuerbelastete gelten alle Einkommensteuerpflichtigen, deren Veranlagung zu einem positiven Einkommensbetrag und damit zu einer Steuerschuld führt.

Nichtsteuerbelastet sind Steuerpflichtige mit positiven Einkommen, deren Veranlagung infolge von geltend gemachten Freibeträgen eine festgesetzte Steuer kleiner 1 DM ergibt.

Verlustfälle

Verlustfälle liegen vor, wenn die Veranlagung durch den Abzug von Sonderausgaben und außergewöhnlichen Belastungen ein negatives Einkommen ergeben hat.

Einkunftsarten, Summe der Einkünfte, Gesamtbetrag der Einkünfte

Nach dem Einkommensteuergesetz (§ 2 Abs. 1) unterliegen folgende Einkunftsarten der Einkommensteuer:

1. Einkünfte aus Land- und Forstwirtschaft,
2. Einkünfte aus Gewerbebetrieb,
3. Einkünfte aus selbstständiger Tätigkeit,
4. Einkünfte aus nichtselbstständiger Arbeit
5. Einkünfte aus Kapitalvermögen,
6. Einkünfte aus Vermietung und Verpachtung,
7. Sonstige Einkünfte i. S. des § 22 EStG.

Nach § 2 Abs. 2 EStG werden die Einkunftsarten in Gewinneinkünfte (Land- und Forstwirtschaft, Gewerbebetrieb und selbstständiger Arbeit) und Überschusseinkünfte (nichtselbstständige Arbeit, Kapitalvermögen, Vermietung und Verpachtung und sonstige i. S. des § 22 EStG) unterschieden. Die beiden Gruppen der Einkunftsarten unterscheiden sich dadurch, wie die Feststellung des Ergebnisses erfolgt. Bei den Einkunftsarten 1 bis 3 ist das normalerweise der Betriebsvermögensvergleich. Bei den anderen Einkunftsarten wird der Überschuss der Einnahmen über die Werbungskosten festgestellt.

Die Summe der einzelnen Einkunftsarten sind die Einkünfte. Diese können auch negativ sein. Die Verrechnung von negativen und positiven Einkünften nennt man Verlustausgleich. Der Gesamtbetrag der Einkünfte (GDE) ergibt sich, wenn die Summe aller Einkünfte um den Altersentlastungsbetrag (§ 24a EStG) und den Abzug bei Einkünften aus Land- und Forstwirtschaft (§ 13 Abs. 3 EStG) gemindert wird.

Werbungskosten

Werbungskosten sind Aufwendungen zur Erwerbung, Sicherung und Erhaltung der Einnahmen. Sie sind bei der Einkunftsart abzuziehen, bei der sie angefallen sind (§ 9 EStG). Werbungskosten können allerdings nur bei den Überschusseinkünften (Einkunftsart 4 bis 7) geltend gemacht werden. Soweit nicht höhere Werbungskosten nachgewiesen werden, können Pauschbeträge Einkünfte mindernd berücksichtigt werden.

- Bei den Einnahmen aus nichtselbstständiger Arbeit beträgt der Pauschbetrag 2 000 DM für jeden Arbeitnehmer (§ 9a Nr. 1 EStG).
- Bei den Einnahmen aus Kapitalvermögen ist ein Pauschbetrag von 100 DM möglich. Bei Zusammenveranlagung von Ehegatten nach den §§ 26 und 26b EStG erhöht sich dieser Pauschbetrag auf 200 DM (§ 9a Nr. 3 EStG).
- Bei den sonstigen Einnahmen i. S. des § 22 Nr. 1 und 1a EStG beträgt der Pauschbetrag ebenfalls 200 DM.

Sonderausgaben

Der Gesetzgeber hat aus sozialpolitischen Erwägungen heraus bestimmte Aufwendungen, die weder zu den Werbungskosten noch zu den Betriebsausgaben zählen, steuerlich begünstigt.

Diese begünstigten Aufwendungen werden als Sonderausgaben (§ 10 EStG) bezeichnet. Nach dem Ausmaß der Abzugsfähigkeit werden die Sonderausgaben in zwei Gruppen unterteilt:

1. Die unbeschränkt in voller Höhe abzugsfähigen Sonderausgaben

- Renten und dauernde Lasten (§ 10 Abs. 1 Nr. 1a EStG)
- gezahlte Kirchensteuern (§ 10 Abs. 1 Nr. 4 EStG)
- Zinsen nach den §§ 223a, 234 und 237 AO (§ 10 Abs. 1 Nr. 5 EStG)
- Steuerberatungskosten (§ 10 Abs. 1 Nr. 6 EStG)

2. Die beschränkt nur bis zu einem Höchstbetrag abzugsfähigen Sonderausgaben

- Unterhaltsleistungen bis zu 27 000 DM im Kalenderjahr an geschiedene oder dauernd getrennt lebende unbeschränkt einkommensteuerpflichtige Ehegatte, wenn der Geber dies mit Zustimmung des Empfängers beantragt (§ 10 Abs. 1 Nr. 1 EStG),
- Beiträge zur Zukunftssicherung (§ 10 Abs. 1 Nr. 2 und Abs. 3 EStG),
- die Hälfte der Bausparbeiträge (§ 10 Abs. 1 Nr. 3 EStG)¹⁾,
- Kosten für die eigene Berufsausbildung sowie Weiterbildung in einem nicht ausgeübten Beruf, jedoch höchstens 900 DM bzw. 1 200 DM bei auswärtiger Unterbringung (§ 10 Abs. 1 Nr. 7 EStG),
- Aufwendungen für hauswirtschaftliche Beschäftigungsverhältnisse bei Leistung von Pflichtbeiträgen zur gesetzlichen Rentenversicherung bis zu 12 000 DM (§ 10 Abs. 1 Nr. 8 EStG),
- 30 v. H. des Schulgeldes für den Besuch bestimmter Schulen (§ 10 Abs. 1 Nr. 9 EStG),
- Spenden und Beiträge für gemeinnützige Zwecke und politische Parteien (§ 10b EStG).

In den Lohn- und Einkommensteuerstatistiken werden die Sonderausgaben nach Vorsorgeaufwendungen (Renten- und Versicherungsbeiträge) und Sonderausgaben, die nicht Vorsorgeaufwendungen sind, unterschieden. Für die Sonderausgaben, die nicht Vorsorgeaufwendungen sind, hat der Gesetzgeber im § 10c EStG Pauschbeträge und Vorsorgepauschalen festgelegt. Diese werden angewendet, wenn nicht höhere Beträge nachgewiesen werden.

Außergewöhnliche Belastungen

Außergewöhnliche Belastungen liegen vor, wenn einem Steuerpflichtigen zwangsläufig größere Aufwendungen als der überwiegenden Mehrheit der Steuerpflichtigen mit gleichen Einkommensverhältnissen, Vermögensverhältnissen und gleichem Familienstand erwachsen. In diesen Fällen wird auf Antrag des Steuerpflichtigen ein Teil der Aufwendungen vom Gesamtbetrag der Einkünfte abgezogen (§ 33 EStG). Allerdings muss dieser Betrag die zumutbare Eigenbelastung (§ 33 Abs. 3 EStG) übersteigen. In den §§ 33a bis 33c EStG sind die besonderen Fälle der außergewöhnlichen Belastung geregelt.

- Aufwendungen für den Unterhalt und eine etwaige Berufsausbildung von gesetzlich unterhaltsberechtigten Personen (§ 33a Abs. 1 und 2 EStG)
- Aufwendungen für die Beschäftigung einer Haushaltshilfe (§ 33a Abs. 3 EStG)
- Aufwendungen für Behinderte, Hinterbliebenen und Pflegepersonen (§ 33b EStG)
- Kinderbetreuungskosten bei Alleinstehenden (§ 33c EStG)

1) Die Abzugsfähigkeit von Bausparbeiträgen ist mit dem Jahressteuergesetz 1997 nicht mehr gegeben.

Einkommen

Das Einkommen wird durch Abzug der Sonderausgaben, der außergewöhnlichen Belastungen, der Steuerbegünstigungen zur Förderung des Wohneigentums¹⁾ und des Verlustes nach § 10d EStG vom Gesamtbetrag der Einkünfte ermittelt.

Zu versteuerndes Einkommen, Kinderfreibetrag, Haushaltsfreibetrag,

Das zu versteuernde Einkommen (zvE) ergibt sich, wenn das Einkommen um den Kinderfreibetrag (§ 32 Abs. 6 EStG), den Haushaltsfreibetrag (§ 33 Abs. 7 EStG) und um sonstige vom Einkommen abzuziehenden Beträge (§ 46 Abs. 3 EStG) vermindert wird. Es bildet die Bemessungsgrundlage für die tarifliche Einkommensteuer lt. Einkommensteuertabellen.

- Der Kinderfreibetrag nach § 32 Abs. 6 EStG in Höhe von 2 052 DM wird für jedes zu berücksichtigende Kind des Steuerpflichtigen vom Einkommen abgezogen. Werden die Eltern eines Kindes zusammen veranlagt, so erhalten sie im Rahmen der Zusammenveranlagung einen Kinderfreibetrag in Höhe von 4 104 DM.
- Der Haushaltsfreibetrag in Höhe von 5 616 DM wird nur gewährt, wenn es sich um eine Einzelveranlagung oder eine besondere Veranlagung handelt, der Grundtarif Anwendung findet und mindestens ein Kinderfreibetrag für ein Kind abgezogen wird. Dieses Kind muss in der Wohnung des Steuerpflichtigen im Inland gemeldet sein.

Tarifliche Einkommensteuer, festgesetzte Einkommensteuer, Lohnsteuer, Progressionsvorbehalt

Die tarifliche Einkommensteuer ergibt sich, wenn die Steuertabellen (Grund- oder Splittingtabellen) unter Berücksichtigung von tariflichen Sonderbestimmungen oder Steuerermäßigungen auf das zu versteuernde Einkommen angewendet werden.

Die festgesetzte Einkommensteuer unterscheidet sich von der tariflichen Einkommensteuer dadurch, dass bei ihrer Berechnung ausländische Steuern nach § 34c Abs. 1 und 6 EStG und § 12 AStG sowie verschiedene Steuerermäßigungen berücksichtigt werden.

Bei Arbeitnehmern (Einkünfte aus nichtselbstständiger Arbeit) wird von den Arbeitgebern die Lohnsteuer an das zuständige Finanzamt abgeführt. Im § 38 Abs. 1 EStG wird die Lohnsteuer folgender Maßen definiert: Bei Einkünften aus nichtselbstständiger Arbeit wird die Einkommensteuer durch Abzug vom Arbeitslohn erhoben (Lohnsteuer), soweit der Arbeitslohn von einem Arbeitgeber gezahlt wird.

Hat ein unbeschränkt Steuerpflichtiger Lohnersatzleistungen (Arbeitslosengeld, Schlechtwettergeld, Arbeitslosenhilfe oder ähnliches) bezogen oder ausländische Einkünfte, die nach einem Abkommen zur Vermeidung der Doppelbesteuerung (DBA) steuerfrei sind, erzielt, so wird auf das zvE ein besonderer Steuersatz angewendet. Dieses Verfahren nennt man Progressionsvorbehalt (§ 32b EStG).

Grund- und Splittingtarif

Der Grundtarif nach § 32a Abs. 1 EStG wird angewendet bei unverheirateten Steuerpflichtigen, bei getrennter Veranlagung von verheirateten Steuerpflichtigen oder bei der besonderen Veranlagung nach §§ 26c und 32a Abs. 1 EStG.

Der Splittingtarif wird angewendet bei:

- Zusammenveranlagung von Ehegatten nach § 32a Abs. 5 EStG
- verwitweten Steuerpflichtigen für den Veranlagungszeitraum, der dem Kalenderjahr folgt, in dem der Ehegatte verstorben ist (§ 32a Abs. 6 Nr. 1 EStG)
- geschiedenen Ehegatten im Jahr der Ehescheidung nach § 32a Abs. 6 Nr. 2 EStG unter den Bedingungen des § 26 Abs. 1 EStG bzw. wenn der bisherige Ehegatte wieder geheiratet hat.

¹⁾ Der § 10e EStG wurde 1997 durch das Eigenheimzulagengesetz abgelöst

Die Ermittlung des zu versteuernden Einkommens

Die Ermittlung des zu versteuernden Einkommens erfolgt nach folgendem Schema:

- | |
|-----------------------------------------------------------------------------------------------------------------------------------------------------------------------------|
| Summe der Einkünfte aus den sieben Einkunftsarten |
| + nach zu versteuernder Betrag (§ 10a EStG) |
| + aufgelöste Akkumulationsrücklage (§ 58 Abs. 2 EStG) |
| + Hinzurechnungsbetrag
(§ 2a Abs. 3 Satz 3, Abs. 4 EStG, § 2 Abs. 1 S. 3, Abs. 2 AIG) |
| - ausländische Verluste bei DBA (§ 2a Abs. 3, S. 1 EStG) |
| <hr/> |
| = Summe der Einkünfte |
| - Altersentlastungsbetrag (§ 24a EStG) |
| - Abzug für Land- und Forstwirte (§ 13 Abs. 3 EStG) |
| <hr/> |
| = Gesamtbetrag der Einkünfte (§ 2 Abs. 3 EStG) |
| - Sonderausgaben (§§ 10, 10b, 10c EStG) |
| - außergewöhnliche Belastungen (§§ 33 bis 33c EStG) |
| - Steuerbegünstigung der zu Wohnzwecken genutzten Wohnungen,
Gebäude, und Baudenkmale sowie schutzwürdige Kulturgüter
(§§ 10e bis 10h, 52 Abs. 21 EStG und § 7 FördG) |
| - Verlustabzug (§§ 2a Abs. 3 S. 2 und 10d EStG) |
| <hr/> |
| = Einkommen (§ 2 Abs. 4 EStG) |
| - Kinderfreibetrag (§ 32 Abs. 6 EStG) |
| - Haushaltsfreibetrag (§ 32 Abs. 7 EStG) |
| - Härteausgleich nach § 46 Abs. 25 EStG, § 70 EStDV |
| <hr/> |
| = zu versteuerndes Einkommen (§ 2 Abs. 5 EStG) |

Die Ermittlung der tariflichen und der festzusetzenden Einkommensteuer

Die tarifliche Einkommensteuer sowie die festzusetzende Einkommensteuer wird nach folgendem Schema ermittelt:

Steuerbetrag

- a) lt. Grundtabelle / Splittingtabelle (§ 32a Abs. 1, 5, § 50 Abs. 3 EStG)
- b) nach dem bei der Anwendung des Progressionsvorbehaltes (§ 32b EStG) und / oder der Steuerbegrenzung sich ergebenden Steuersatz

+ Steuer auf Grund Berechnung nach den §§ 34, 34b, 34c Abs. 4 EStG

= tarifliche Einkommensteuer (§ 32a Abs. 1, 5 EStG)

- ausländische Steuern nach § 34c EStG, § 12 AStG

- Steuerermäßigung bei Land- und Forstwirten nach § 34e EStG

+ Steuern nach § 34c Abs. 5 EStG

- Steuerermäßigung für Steuerpflichtige mit Kindern bei Inanspruchnahme erhöhter Absetzungen für Wohngebäude oder der Steuerbegünstigung für eigengenutztes Wohneigentum (§ 34f Abs. 1, 2 und 3 EStG)

- Steuerermäßigung bei Mitgliedsbeiträgen und Spenden an politische Parteien und unabhängige Wählervereinigungen (§ 34g EStG)

- Steuerermäßigung bei Belastung mit Erbschaftssteuer (§ 34 EStG)

+ Nachsteuern gem. §§ 30 und 31 EStG bei Versicherungs- und Bausparverträgen

= Festgesetzte Einkommensteuer (§ 2 Abs. 6 EStG)

Die verbleibende Einkommensteuer

Auf die festgesetzte Einkommensteuer werden angerechnet:

- die einbehaltene Lohnsteuer
- die Kapitalertragsteuer
- anrechenbare Körperschaftsteuer
- geleistete Vorauszahlungen

Verbleibt bei der Abrechnung noch eine Einkommensteuerschuld, so hat der Steuerpflichtige diesen Betrag als Abschlusszahlung zu leisten. Ergibt sich eine Überzahlung, wird diese vom Finanzamt erstattet.

Die Einkommensverhältnisse der brandenburgischen Steuerpflichtigen 1992 und 1995 ¹⁾

Bei der ersten Lohn- und Einkommensteuerstatistik im Jahr 1992 zählte die Lohn- und Einkommensteuerstatistik im Land Brandenburg insgesamt 666 652 beschränkt und unbeschränkt Steuerpflichtige. 628 477 unbeschränkt Steuerpflichtige hatten positive Einkommen. Da unter anderem viele Kommunen ihre Bürger immer wieder auf die fiskalische Bedeutung der Lohn- und Einkommensteuerstatistik für die Gemeindefinanzen hinwiesen, erhöhte sich die Anzahl der eingereichten Einkommensteuererklärungen bzw. zurückgegebenen Lohnsteuerkarten in den folgenden Jahren. Im Erhebungsjahr 1995 betrug die vergleichbare Anzahl der Steuerpflichtigen insgesamt 779 997. Die Anzahl der unbeschränkt steuerpflichtigen Personen mit positivem Einkommen stieg auf 741 103. Während 1992 ein Gesamtbetrag der Einkünfte von 24,9 Mrd. DM erzielt wurde, lag der Gesamtbetrag der Einkünfte 1995 bereits bei 35,8 Mrd. DM. Das entspricht einer Steigerung von 43,6 Prozent.

Im Land Brandenburg gab es 1992 38 069 Steuerpflichtige, bei denen die Aufwendungen höher waren als die Einnahmen und die dadurch ein negatives Einkommen hatten. Durchschnittlich lag bei ihnen der negative Gesamtbetrag der Einkünfte bei 4 931 DM. Dieser Trend hielt in den folgenden Jahren an. Im Jahr 1995 hatten 38 578 Steuerpflichtige einen negativen Gesamtbetrag der Einkünfte von jeweils 7 098 DM.

Das Durchschnittseinkommen im Land Brandenburg lag 1992 bei 30 404 DM. Im Jahr 1995 hatte es sich um 20,3 Prozent auf 36 556 DM erhöht.

Bei den Steuerpflichtigen verblieb 1992 ein zu versteuerndes Einkommen von 17,7 Mrd. DM. Im Jahr 1995 lag das zu versteuernde Einkommen um 45,7 Prozent höher bei 25,7 Mrd. DM. Nach Berücksichtigung von verschiedenen Steuerermäßigungen erhielt der Fiskus 1992 Einkommensteuern in Höhe von fast 3 Mrd. DM. 1995 hatten sich die Einkommensteuern auf 4,9 Mrd. DM erhöht. Die Steuer der 542 608 Einkommensteuerzahler hatte 1992 eine Höhe von 5 461 DM je Steuerpflichtigen. Im Jahr 1995 wurde von 588 319 Steuerzahlern eine Steuer von jeweils 8 253 DM erbracht.

1992 wurde 37 366 DM pro Steuerpflichtiger als durchschnittlicher Gesamtbetrag der Einkünfte der 666 546 unbeschränkt Steuerpflichtigen ermittelt. Im Erhebungsjahr 1995 verfügten die 779 681 unbeschränkt Steuerpflichtigen jeweils über einen Gesamtbetrag der Einkünfte von 45 872 DM. Das entsprach 1992 monatlichen Einkünften von etwa 3 110 DM. 1995 lagen die monatlichen Einkünfte um 22,8 Prozent höher bei 3 820 DM. Allerdings wurden diese Einkünfte von 330 479 Doppelverdienern im Jahr 1992 und 346 193 Doppelverdienern im Jahr 1995 erzielt. Bei diesen Betrachtungen ist zu beachten, dass Personen wie Sozialrentner, geringfügig Beschäftigte und Bezieher staatlicher Leistungen, die nach den steuerrechtlichen Regelungen keine Einkünfte hatten, in diesen Ergebnissen nicht enthalten sind.

1992 bildeten die Steuerpflichtigen mit überwiegenden Einkünften aus nichtselbständiger Arbeit mit 91,8 Prozent den größten Anteil. Im Jahr 1995 ist dieser Anteil geringfügig auf 90,4 Prozent gesunken. Dafür ist der Anteil der Steuerpflichtigen, die vorrangig sonstige Einkünfte erzielten, von 1,6 Prozent auf 3,3 Prozent gestiegen. Das bedeutet, dass 142,8 Prozent mehr Steuerpflichtige hauptsächlich Einkünfte aus wiederkehrenden Bezügen, aus Unterhaltsleistungen, Übergangsgeldern usw. haben.

Anteil der Steuerpflichtigen an der Gesamtzahl der Steuerpflichtigen in Prozent nach Einkunftsarten

Überwiegende Einkunftsart	1992	1995
Land- und Forstwirtschaft	0,2	0,2
Gewerbebetrieb	4,6	4,2
Selbstständiger Arbeit	1,1	1,3
Nichtselbstständiger Arbeit	91,8	90,4
Kapitalvermögen	0,3	0,2
Vermietung und Verpachtung	0,3	0,3
Sonstige Einkünfte	1,6	3,3

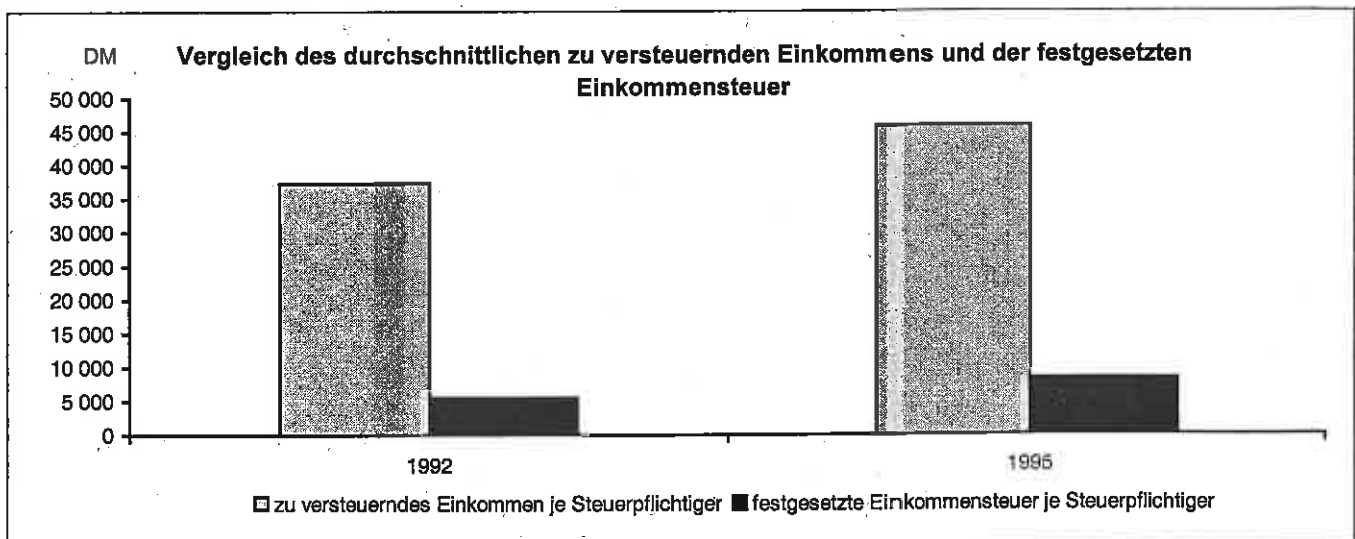
Die mit Abstand höchsten Einkünfte erzielten 1992 sowie 1995 die Steuerpflichtigen mit überwiegenden Einkünften aus selbständiger Arbeit. Mit einem Anteil an den Steuerpflichtigen von 1,1 Prozent im Jahr 1992 und 1,3 Prozent im Jahr 1995 konnten sie 3,6 Prozent bzw. 3,3 Prozent der Einkünfte verbuchen. Ihr Anteil am Einkommensteuer-

¹⁾ Die Analyse der Einkommensverhältnisse der brandenburgischen Steuerpflichtigen basiert auf den Auswertungen der Lohn- und Einkommensteuerstatistiken 1992 und 1995. Dem zu Folge sind nur Steuerpflichtige erfasst, die eine Einkommensteuererklärung eingereicht haben bzw. deren Lohnsteuerkarte beim Finanzamt eingereicht wurde.

aufkommen betrug dabei 7,9 Prozent bzw. 5,8 Prozent. Die Steuerpflichtigen mit überwiegenden Einkünften aus Gewerbebetrieb rangieren in beiden Erhebungsjahren bei der Anzahl an zweiter Stelle. Während sie jedoch 1992 auch bei der Höhe der Einkünfte je Steuerpflichtiger den zweiten Platz belegten, wird dieser 1995 von den Steuerpflichtigen mit überwiegenden Einkünften aus Kapitalvermögen belegt. Mit einem prozentualen Anteil an den Steuerpflichtigen im Jahr 1995 von 0,2 Prozent erzielten sie 1995 das Zweifache der durchschnittlichen Einkünfte im Land Brandenburg.

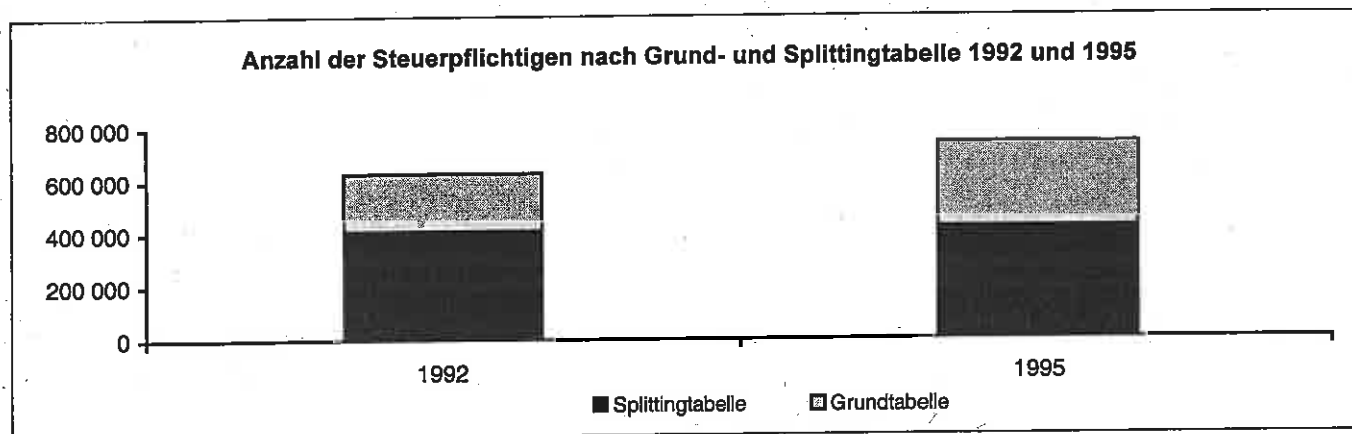
Einkünfte überwiegend aus	Steuerpflichtige	Gesamtbetrag der Einkünfte		Einkommen	Einkommensteuer
	Anzahl	1 000 DM	DM je Steuerpfl.	1 000 DM	
1992					
Land- und Forstwirtschaft	1 316	41 920	31 854	32 997	4 146
Gewerbebetrieb	29 094	1 767 342	60 746	1 489 824	344 867
Selbständiger Arbeit	7 023	902 916	128 566	808 989	234 824
Nichtselbständiger Arbeit	576 776	22 204 813	38 498	18 179 153	2 350 371
Kapitalvermögen	2 105	76 867	36 516	69 197	21 678
Vermietung und Verpachtung	1 943	40 599	20 895	32 647	5 126
Sonstige Einkünfte	10 220	59 360	5 808	40 767	2 300
1995					
Land- und Forstwirtschaft	1 695	71 974	42 463	52 357	7 454
Gewerbebetrieb	31 242	1 899 597	60 803	1 450 706	312 694
Selbständiger Arbeit	9 817	1 201 748	122 415	995 868	279 889
Nichtselbständiger Arbeit	670 219	32 478 301	48 459	26 356 463	4 206 718
Kapitalvermögen	1 133	108 039	95 357	93 739	34 460
Vermietung und Verpachtung	2 176	66 053	30 355	49 535	9 428
Sonstige Einkünfte	24 821	213 371	8 596	131 955	4 745

Bei den verschiedenen Größenklassen dominierten in beiden Erhebungsjahren die mittleren Einkunftsbereiche von 30 000 DM bis 75 000 DM mit 48,8 Prozent bzw. 48,1 Prozent. Den höchsten Anteil an Steuerpflichtigen hatte dabei die Größenklasse zwischen 30 000 DM und 40 000 DM mit 17,2 Prozent im Jahr 1992 und 16,0 Prozent im Jahr 1995. Sie kamen auf 14,9 Prozent bzw. 11,5 Prozent der Einkünfte insgesamt. Während sich 1992 noch 43,2 Prozent der Steuerpflichtigen mit den unteren Einkommensklassen bis 30 000 DM begnügen mussten, ging dieser Anteil 1995 auf 33,8 Prozent zurück. Dafür erhöhte sich der Anteil der Steuerpflichtigen, welche die Größenklassen über 75 000 DM erreichten, von 8,0 Prozent auf 18,2 Prozent.



1995 hatten mit 19,3 Prozent die Steuerpflichtigen, deren Einkünften zwischen 100 000 DM und 250 000 DM lagen, den höchsten Anteil am Gesamtbetrag der Einkünfte. Ihr Anteil an der Gesamtzahl der unbeschränkt Steuerpflichtigen mit positivem Einkommen stieg um 236,1 Prozent. Sie hatten demzufolge auch die höchsten Zuwächse beim Gesamtbetrag der Einkünfte und dem zu versteuernden Einkommen zu verzeichnen.

Im Jahr 1992 wählten im Land Brandenburg 429 605 Steuerpflichtige eine gemeinsame Veranlagung nach Splittingtabelle. 1995 waren es 439 976 Steuerpflichtige.

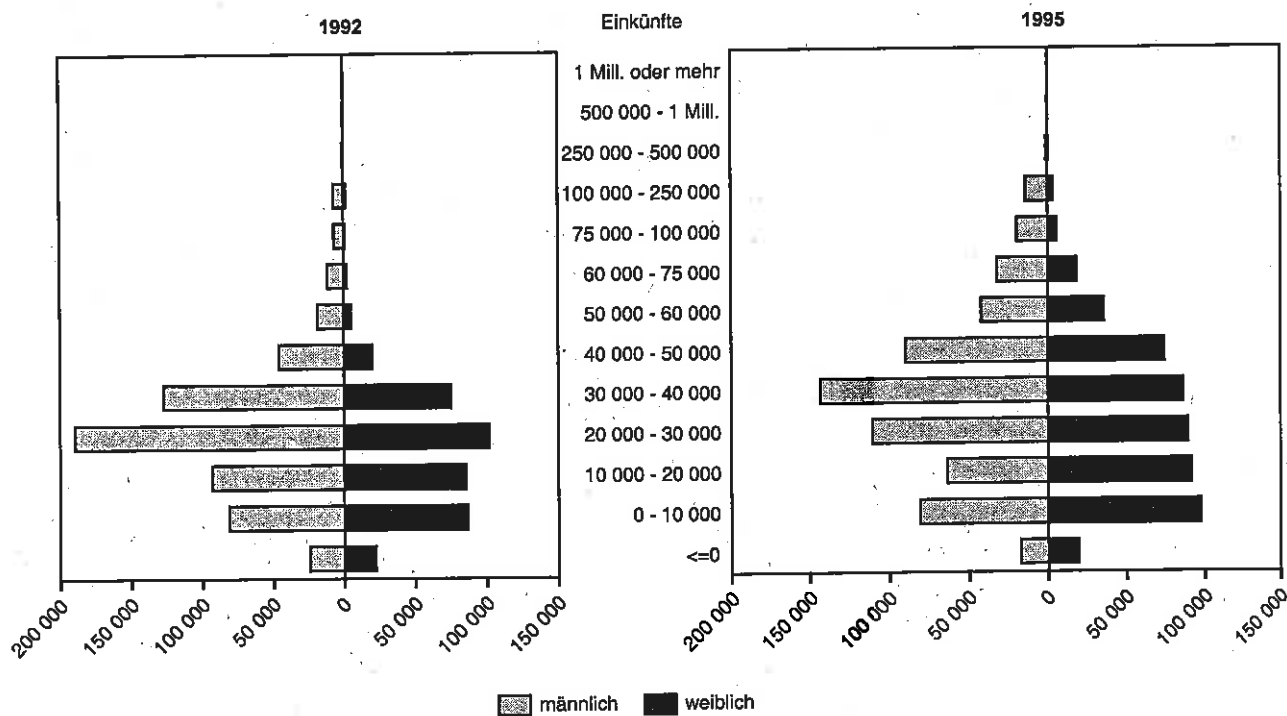


Unter den Steuerpflichtigen mit gemeinsamer Veranlagung waren 1992 339 963 Ehepaare, bei denen beide Partner Einkünfte bezogen. 1995 entschieden sich 356 491 Doppelverdiener für die gemeinsame Veranlagung. Sie erzielten im Jahr 1992 gemeinsame Monatseinkünfte von rund 4 322 DM und im Jahr 1995 von rund 5 543 DM. Bei den Alleinverdienern lagen die Monatseinkünfte 1992 bei 2 076 DM und 1995 bei 2 805 DM.

Der Anteil der Steuerpflichtigen, bei denen beide Partner Einkünfte bezogen, verringerte sich von 51,0 Prozent im Jahr 1992 auf 45,7 Prozent im Jahr 1995 gemessen an der Gesamtzahl der unbeschränkt Steuerpflichtigen.

Beim Vergleich der männlichen und der weiblichen Einkommensbezieher zeigte sich, dass 1992 auf 605 455 Männer mit Einkünften von 16,4 Mrd. DM nur 401 054 Frauen mit Einkünften von 8,5 Mrd. DM kamen. 1995 lag dieses Verhältnis bei 614 543 Männern mit 21,4 Mrd. DM und 521 629 Frauen mit 14,4 Mrd. DM.

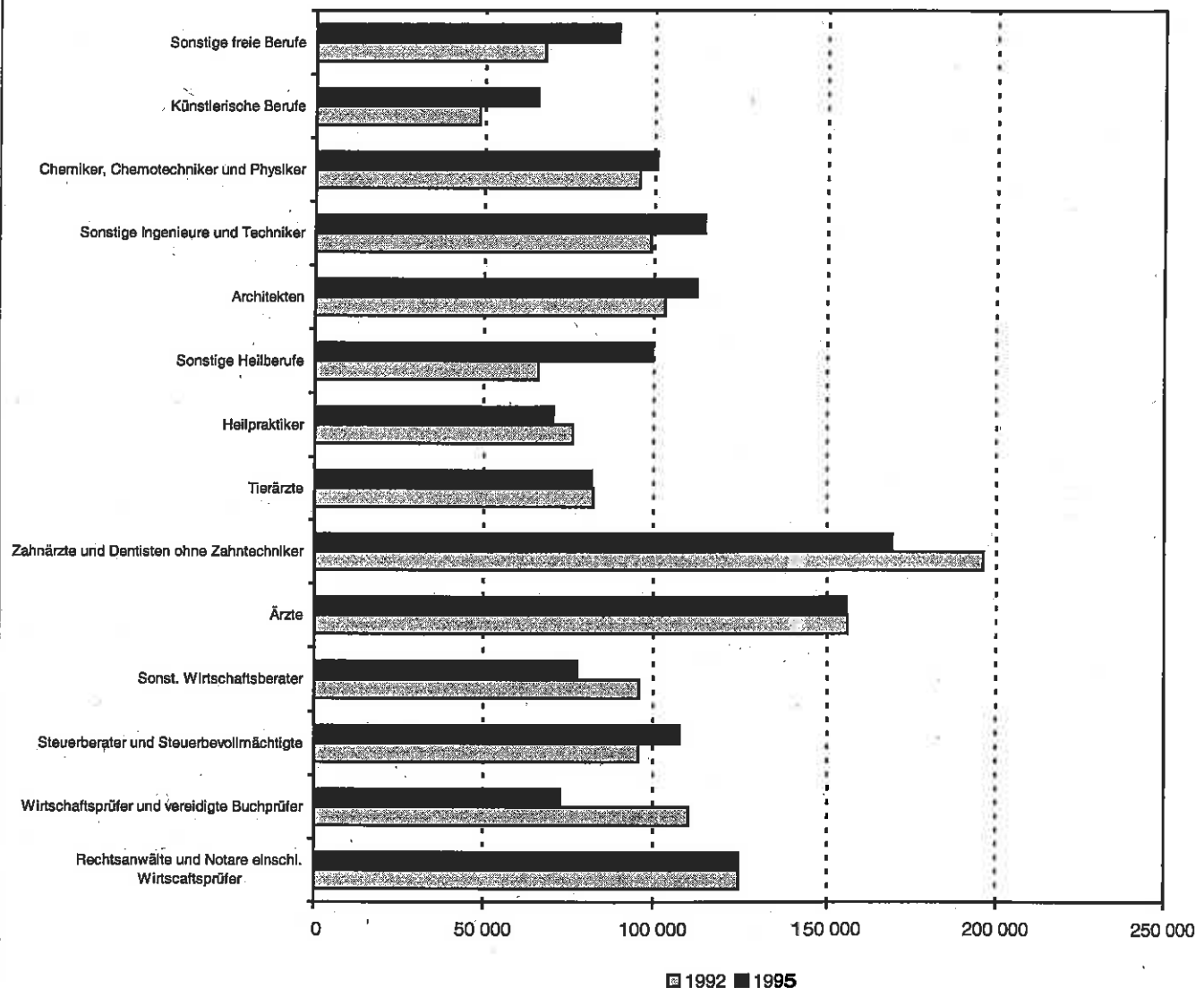
Anzahl der männlichen und weiblichen Einkommensbezieher nach Größenklassen der Einkünfte



In beiden Erhebungsjahren verfügten die Männer über die höheren Einkommensklassen, während die Frauen mehrheitlich die unteren Einkommensklassen belegten. Bei einem Anteil von 39,8 Prozent bei den Einkommensbezieher des Jahres 1992 erzielten die Frauen 34,1 Prozent der Einkünfte. Im Jahr 1995 erhöhte sich der Anteil der weiblichen Einkommensbezieher auf 45,9 Prozent. An den Einkünften waren sie mit 40,3 Prozent beteiligt. Die durchschnittliche Summe der Einkünfte lag bei den Männern 1992 bei 27 134 DM und bei den Frauen bei 21 175 DM. Diese Werte erhöhten sich 1995 auf 34 794 DM bzw. 27 634 DM.

Bei einer gesonderten Betrachtung der unbeschränkt Steuerpflichtigen mit Einkünften aus überwiegend freiberuflicher Tätigkeit in ausgewählten Berufsgruppen wird deutlich, dass deren Einkünfte in beiden Erhebungsjahren weit über den Einkünften im Land liegen, die von den Steuerpflichtigen im Allgemeinen erzielt wurden. Vergleicht man jedoch die einzelnen Berufsgruppen, sind deutliche Unterschiede zu verzeichnen. Bei Ärzten und Zahnärzten werden überdurchschnittliche Einkünfte aus der freiberuflichen Tätigkeit ausgewiesen. Anders sind die Verhältnisse bei den künstlerischen Berufen. Die von dieser Berufsgruppe erzielten Einkünfte aus freiberuflicher Tätigkeit liegen weit unter dem allgemeinen Durchschnitt der von den Freiberuflern erreichten Einkünfte. Im Durchschnitt erzielten 1992 die freiberuflich Tätigen im Land Brandenburg 61,8 Prozent ihrer Einkünfte aus freiberuflicher Tätigkeit. Im Jahr 1995 stieg dieser Anteil auf 66,3 Prozent. Während es 1992 etwa 20 von 1 000 Steuerpflichtigen betraf, waren es 1995 bereits 25 von 1 000 Steuerpflichtigen. Sie verfügten über 6,0 Prozent bzw. 5,7 Prozent des zu versteuernden Einkommens und haben mit 10,0 Prozent bzw. 8,6 Prozent zur festgesetzten Einkommensteuer im Land Brandenburg beigetragen.

**Entwicklung des durchschnittlichen Gesamtbetrags der Einkünfte
der freiberuflich Tätigen**



Regionale Verteilung der steuerpflichtigen Einkommen

Im Land Brandenburg ließen sich sowohl 1992 als auch 1995 deutliche Unterschiede in den durchschnittlichen Einkommen bei den kreisfreien Städten und den Landkreisen feststellen. Die höchsten Einkommen wurden 1992 in der Landeshauptstadt Potsdam mit 39 334 DM erreicht. Auch im Jahr 1995 lag Potsdam mit 47 023 DM an der Spitze. Die geringsten durchschnittlichen Einkommen wurden in beiden Erhebungsjahren im Landkreis Elbe-Elster erzielt.

Verwaltungsbezirk	1992			1995		
	Steuerpfl.	Einkommen	Einkommen pro Steuerpfl.	Steuerpfl.	Einkommen	Einkommen pro Steuerpfl.
	Anzahl	1 000 DM	DM	Anzahl	1 000 DM	DM
Land Brandenburg	628 477	20 653 575	32 863	741 103	29 130 624	39 307
Kreisfreie Städte						
Brandenburg an der Havel	22 796	749 420	32 875	24 965	977 611	39 159
Cottbus	34 198	1 299 302	37 994	38 009	1 668 301	43 892
Frankfurt (Oder)	21 503	772 488	35 925	24 043	1 019 448	42 401
Potsdam	37 372	1 470 006	39 334	42 277	1 988 012	47 023
Landkreise						
Barnim	37 210	1 240 472	33 337	44 768	1 811 271	40 459
Dahme-Spreewald	35 944	1 215 773	33 824	44 245	1 796 602	40 606
Elbe-Elster	33 800	971 143	28 732	38 370	1 284 549	33 478
Havelland	31 275	982 814	31 425	38 268	1 478 448	38 634
Märkisch-Oderland	41 330	1 359 486	32 893	49 752	1 959 654	39 388
Oberhavel	42 073	1 370 065	32 564	50 817	2 127 448	41 865
Oberspreewald-Lausitz	37 734	1 262 903	33 469	43 518	1 579 454	36 294
Oder-Spree	47 166	1 509 026	31 994	55 914	2 148 394	38 423
Ostprignitz-Ruppin	26 372	793 027	30 071	31 303	1 124 199	35 913
Potsdam-Mittelmark	42 865	1 476 206	34 438	55 011	2 349 384	42 707
Prignitz	24 598	717 909	29 186	27 138	934 762	34 445
Spree-Neiße	36 980	1 157 042	31 288	43 590	1 612 268	36 987
Teltow-Fläming	36 624	1 149 453	31 385	44 675	1 716 788	38 428
Uckermark	38 637	1 157 040	29 946	44 440	1 554 030	34 969

Die aus der Lohn- und Einkommensteuerstatistik ermittelten Ergebnisse wirken sich unmittelbar auf die Gemeindefinanzen aus. Aus ihnen werden die Schlüsselzahlen zur Aufteilung des Gemeindeanteils an der Einkommensteuer ermittelt. Das bedeutet, dass der Anteil der Lohn- und Einkommensteuerpflichtigen an den Einwohnern in der jeweiligen Gemeinde sowie die Höhe ihres steuerpflichtigen Einkommens im wesentlichen den Anteil der Finanzen bestimmen, den die Gemeinde / Stadt bei der Einkommensteuerverteilung erhält.

Gesamtübersicht

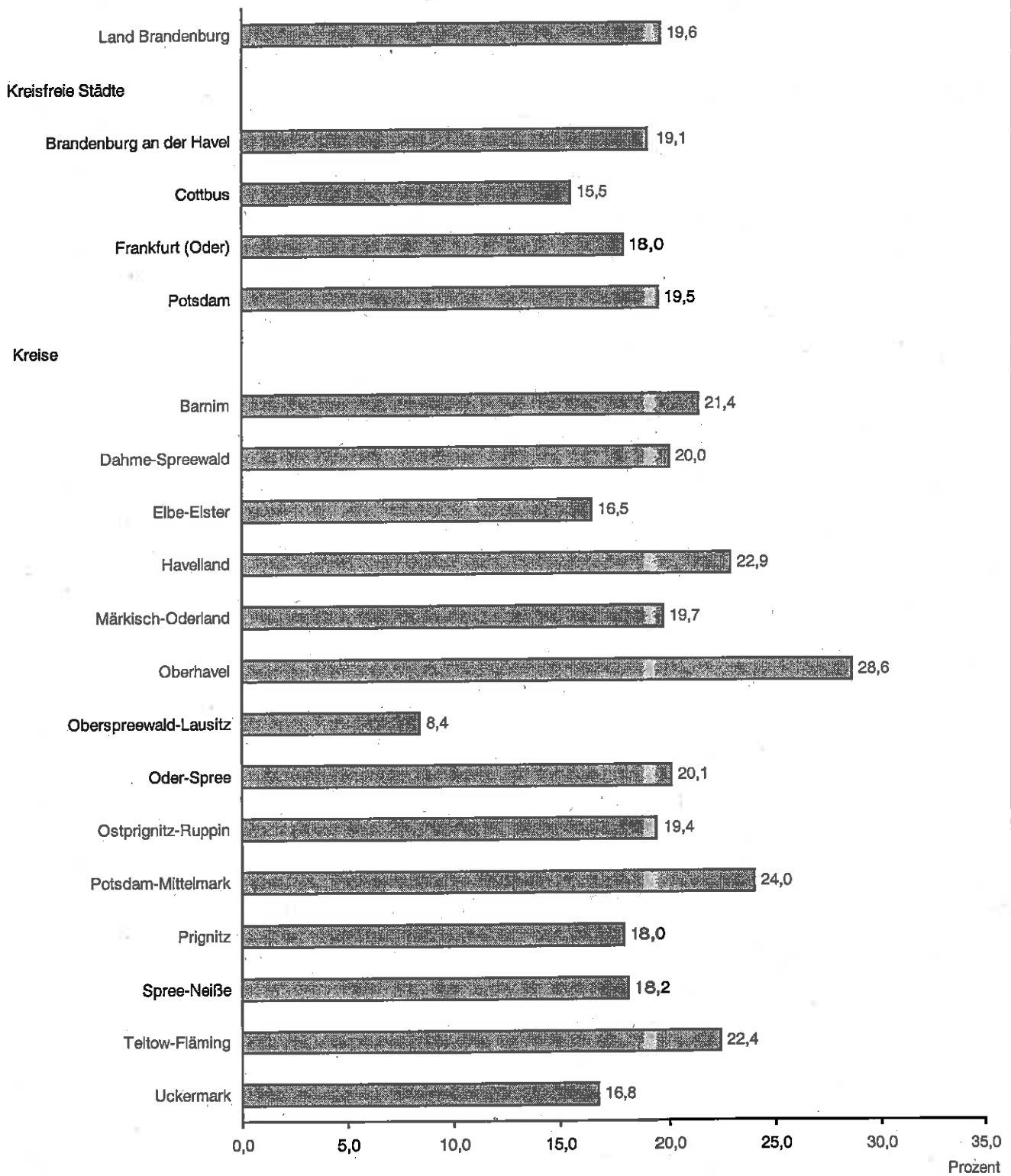
Merkmal	Steuerpflichtige		
	1992	1995	Veränderung
	Anzahl		Prozent
Steuerpflichtige natürliche Personen	666 652	779 997	17,0
Unbeschränkt Steuerpflichtige mit positivem Einkommen, zusammen	628 477	741 103	17,9
davon			
nach der Grundtabelle ¹⁾ Besteuerte	217 437	319 925	47,1
nach der Splittingtabelle Besteuerte	411 040	421 178	2,5
davon			
Alleinverdiener	80 561	74 985	-6,9
Doppelverdiener	330 479	346 193	4,8
Unbeschränkt Steuerpflichtige mit Einkünften überwiegend aus			
Land- und Forstwirtschaft	1 316	1 695	28,8
Gewerbebetrieb	29 094	31 242	7,4
selbstständiger Arbeit	7 023	9 817	39,8
nichtselbstständiger Arbeit	576 776	670 219	16,2
Kapitalvermögen	2 105	1 133	-46,2
Vermietung und Verpachtung	1 943	2 176	12,0
sonstige Einkünfte	10 220	24 821	142,9
Unbeschränkt Steuerpflichtige mit einem Gesamtbetrag der Einkünfte			
von ... bis unter ... DM			
1 - 20 000	139 180	148 045	6,4
20 000 - 30 000	132 357	102 087	-22,9
30 000 - 40 000	108 073	118 653	9,8
40 000 - 50 000	75 768	94 032	24,1
50 000 - 60 000	63 706	66 856	4,9
60 000 - 75 000	59 248	76 676	29,4
75 000 - 100 000	32 358	78 947	144,0
100 000 - 250 000	15 885	53 393	236,1
250 000 - 1 Mill.	1 854	2 347	26,6
1 Mill. und mehr	48	67	39,6
Unbeschränkt Steuerpflichtige mit negativem Einkommen	38 069	38 578	1,3
Beschränkt Steuerpflichtige			
mit positivem Einkommen	66	196	197,0
mit negativem Einkommen	40	120	200,0

1) einschließlich der nicht zusammengeführten Einzelkarten mit Steuerklasse IV und V

1992 und 1995

Gesamtbetrag der Einkünfte			Einkommen			Festgesetzte JSt / ESt		
1992	1995	Veränderung	1992	1995	Veränderung	1992	1995	Veränderung
1 000 DM		Prozent	1 000 DM		Prozent	1 000 DM		Prozent
x	x	x	x	x	x	x	x	x
25 093 817	36 039 084	43,6	20 653 575	29 130 624	41,0	2 963 312	4 855 359	63,9
5 123 436	9 366 690	82,8	4 304 954	7 761 720	80,3	613 193	1 270 798	107,2
19 970 381	26 672 394	33,6	16 348 622	21 368 903	30,7	2 350 119	3 584 591	52,5
2 247 918	2 807 555	24,9	1 667 112	2 019 492	21,1	161 022	244 495	51,8
17 722 463	23 864 839	34,7	14 681 510	19 349 412	31,8	2 189 097	3 340 096	52,6
41 920	71 974	71,7	32 997	52 357	58,7	4 146	7 454	79,8
1 767 342	1 899 597	7,5	1 489 824	1 450 706	- 2,6	344 867	312 694	- 9,3
902 916	1 201 748	33,1	808 989	995 868	23,1	234 824	279 889	19,2
22 204 813	32 478 301	46,3	18 179 153	26 356 463	45,0	2 350 371	4 206 718	79,0
76 867	108 039	40,6	69 197	93 739	35,5	21 678	34 460	59,0
40 599	66 053	62,7	32 647	49 535	51,7	5 126	9 428	83,9
59 360	213 371	259,5	40 767	131 955	223,7	2 300	4 745	106,3
1 527 622	1 608 331	5,3	1 054 442	1 030 866	- 2,2	50 839	37 556	- 26,1
3 326 197	2 573 922	- 22,6	2 544 474	1 852 298	- 27,2	222 544	175 323	- 21,2
3 739 919	4 151 344	11,0	2 923 556	3 203 067	9,6	303 289	391 327	29,0
3 397 135	4 202 822	23,7	2 710 903	3 267 631	20,5	310 094	436 990	40,9
3 492 957	3 661 027	4,8	2 918 300	2 892 407	- 0,9	381 294	417 997	9,6
3 939 136	5 147 064	30,7	3 413 933	4 249 909	24,5	513 196	672 880	31,1
2 731 394	6 764 274	147,6	2 416 426	5 752 541	138,1	424 815	1 024 547	141,2
2 165 510	6 951 188	221,0	1 948 410	5 985 191	207,2	467 402	1 351 678	189,2
699 876	867 370	23,9	654 244	792 277	21,1	257 226	302 805	17,7
74 072	111 743	50,9	68 886	104 438	51,6	32 612	44 284	35,8
187 703	- 273 824	45,9	- 388 133	- 616 963	59,0	24	14	- 41,7
2 871	3 145	9,5	1 830	2 800	53,0	694	854	23,1
- 345	- 1 800	- 421,7	- 345	- 2 444	- 608,4	-	-	-

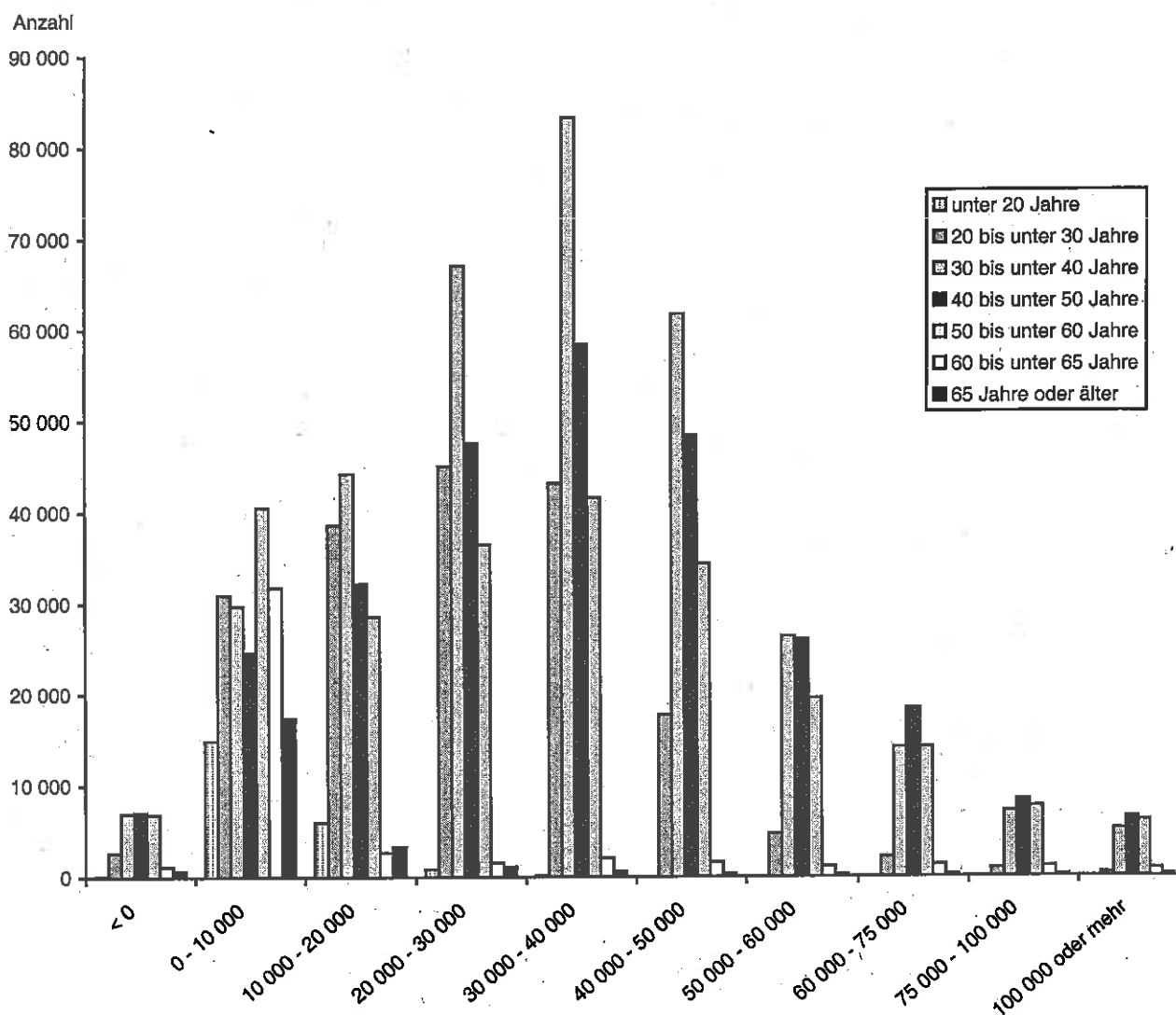
**Prozentuale Veränderungen des durchschnittlichen Einkommens der Steuerpflichtigen im
Land Brandenburg 1995 zu 1992 nach Verwaltungsbezirken**



Anzahl der Steuerpflichtigen 1995 und Summe der Einkünfte nach Alter und Geschlecht

Altersgrößengruppen	Summe der Einkünfte			
	männlich		weiblich	
	Fälle	1 000 DM	Fälle	1 000 DM
unter 20 Jahre	13 390	105 602	8 663	57 393
20 Jahre bis unter 30 Jahre	101 121	2 734 475	85 012	1 896 659
30 Jahre bis unter 40 Jahre	182 623	6 900 644	162 838	4 871 705
40 Jahre bis unter 50 Jahre	146 154	5 913 916	131 116	4 284 529
50 Jahre bis unter 60 Jahre	129 043	4 954 442	106 635	3 074 589
60 Jahre bis unter 65 Jahre	28 638	592 766	16 643	144 552
65 Jahre oder älter	13 573	180 481	10 722	85 486

**Anzahl der Steuerpflichtigen 1995 nach Altersgruppen
und Größenklassen der Summe der Einkünfte**



DM

**Anzahl der Steuerpflichtigen mit vollen und halben Kinderfreibeträgen^{*)} nach
Größenklassen des Gesamtbetrags der Einkünfte**

Gesamtbetrag der Einkünfte von ... bis unter ... DM	Kinderfreibeträge nach § 32 Abs. 6 EStG					
	Insgesamt		volle		halbe	
	Steuerpfl.	1 000 DM	Steuerpfl.	1 000 DM	Steuerpfl.	1 000 DM
1 - 10 000	12 065	52 736	5 129	32 479	6 936	20 257
10 000 - 20 000	25 954	112 959	10 987	69 707	14 967	43 252
20 000 - 30 000	47 127	220 291	23 610	151 085	23 517	69 206
30 000 - 40 000	64 194	315 839	36 824	235 680	27 370	80 159
40 000 - 50 000	60 363	321 522	39 951	260 826	20 412	60 696
50 000 - 60 000	47 349	269 460	36 190	236 037	11 159	33 423
60 000 - 75 000	58 824	345 930	48 218	314 210	10 606	31 720
75 000 - 100 000	63 157	385 534	54 083	358 103	9 074	27 431
100 000 - 250 000	41 467	255 630	35 670	237 667	5 797	17 963
250 000 - 500 000	1 545	9 479	1 290	8 668	255	811
500 000 - 1 Mill.	229	1 334	191	1 215	38	119
1 Mill. und mehr	45	266	37	246	8	20

^{*)} Gem. § 32 Abs. 6 EStG beträgt der Kinderfreibetrag für jedes zu berücksichtigende Kind 2 052 DM (halber Kinderfreibetrag). Werden die Eltern zusammen veranlagt, so erhalten sie im Rahmen der Zusammenveranlagung einen Kinderfreibetrag von 4 104 DM (voller Kinderfreibetrag).

Tabellenteil

11. Unbeschränkt Steuerpflichtige mit Gliederung nach

AGS	<u>Verwaltungsbezirk</u>		Steuerpflichtige, insgesamt	Summe der positiven Einkünfte	darunter positive Einkünfte aus			
					Gewerbebetrieb	selbstständiger Arbeit	nicht- selbstständiger Arbeit	
	Lohn- und Einkommensteuerpflichtige mit a) positivem b) negativem Einkommen		Anzahl	1 000 DM				
	Land Brandenburg	a)	741 103	36 936 130	1 994 721	1 347 552	32 789 139	
		b)	38 578	444 510	101 862	35 281	222 860	
	Kreisfreie Städte, zusammen	a)	129 294	6 839 407	282 824	264 694	6 176 246	
		b)	5 827	58 066	14 296	4 683	27 590	
	Landkreise, zusammen	a)	611 809	30 096 723	1 711 898	1 082 859	26 612 894	
		b)	32 751	386 443	87 566	30 598	195 270	
	Kreisfreie Städte							
	51 000	Brandenburg an der Havel, Stadt	a)	24 965	1 202 773	52 560	48 974	1 077 375
			b)	1 404	12 007	3 190	1 535	5 373
	52 000	Cottbus, Stadt	a)	38 009	2 028 373	89 127	87 503	1 823 483
		b)	1 650	17 429	4 942	657	8 729	
53 000	Frankfurt (Oder), Stadt	a)	24 043	1 240 770	54 922	44 231	1 122 279	
		b)	1 228	8 018	1 544	558	4 510	
54 000	Potsdam, Stadt	a)	42 277	2 367 492	86 215	83 987	2 153 108	
		b)	1 545	20 612	4 620	1 933	8 979	

1) Bei Steuerpflichtigen ohne maschinelle Einkommensteuerveranlagung aus der einbehaltenen Lohnsteuer errechnet.

2) Entspricht bei Steuerpflichtigen ohne maschinelle Einkommensteuerveranlagung der einbehaltenen Lohnsteuer (unter Berücksichtigung

positivem und negativem Einkommen in regionaler Gliederung

Summe der negativen Einkünfte		Summe der Einkünfte	Gesamtbetrag der Einkünfte	Gesamtbetrag der Einkünfte je Steuerpflichtigen	Einkommen ¹⁾	Zu versteuerndes Einkommen ¹⁾	Festgesetzte Einkommen- / Jahreslohnsteuer	AGS
insgesamt	darunter negative Einkünfte aus Vermietung und Verpachtung							
1 000 DM								
867 497	686 488	36 068 633	36 039 084	48 629	29 130 624	26 451 735	4 855 389	
715 865	209 668	271 356	273 825	7 098	616 963	702 726	13	
145 349	117 618	6 694 058	6 690 148	51 744	5 653 372	5 200 548	1 005 051	
97 209	30 566	39 143	39 347	6 753	83 054	94 504	2	
722 148	568 871	29 374 575	29 348 935	47 971	23 477 251	21 251 187	3 850 338	
618 656	179 102	232 213	234 477	7 159	533 909	608 222	12	
23 969	20 357	1 178 803	1 178 278	47 197	977 611	897 832	166 122	51 000
16 452	7 294	4 445	4 486	3 195	13 604	16 048	-	
46 437	36 834	1 981 936	1 981 059	52 121	1 668 301	1 529 151	297 368	52 000
35 244	8 332	17 815	17 864	10 827	30 766	34 305	-	
26 554	21 825	1 214 216	1 213 733	50 482	1 019 448	929 779	177 393	53 000
13 359	2 334	5 341	5 381	4 382	12 415	14 974	1	
48 389	38 602	2 319 103	2 317 078	54 807	1 988 012	1 843 786	364 167	54 000
32 155	12 607	11 543	11 617	7 519	26 269	29 177	-	

eines manuellen Jahresausgleiches)

Noch: 11. Unbeschränkt Steuerpflichtige mit Gliederung nach

AGS	<u>Verwaltungsbezirk</u>		Steuerpflichtige, insgesamt	Summe der positiven Einkünfte	darunter		
					positive Einkünfte aus		
	Lohn- und Einkommensteuerpflichtige mit a) positivem b) negativem Einkommen				Gewerbebetrieb	selbstständiger Arbeit	nicht- selbstständiger Arbeit
		Anzahl	1 000 DM				
	Landkreise						
60 000	Landkreis Barnim	a)	44 768	2 301 594	131 072	88 951	2 030 031
		b)	2 627	35 653	8 428	4 173	16 738
60 004	Ahrensfelde	a)	513	33 299	3 005	2 065	27 211
		b)	30	641	178	8	362
60 008	Altenhof	a)	230	11 099	669	376	9 599
		b)	18	2 242	837	1 293	30
60 012	Althüttendorf	a)	151	7 095	978	107	5 806
		b)	8	60	-	-	43
60 016	Basdorf	a)	1 113	61 630	4 171	1 789	54 835
		b)	66	1 798	150	22	1 067
60 020	Bernau, Stadt	a)	6 584	342 651	16 478	10 083	310 129
		b)	279	3 911	491	940	2 011
60 024	Biesenthal, Stadt	a)	1 303	65 234	3 552	3 016	57 753
		b)	73	1 149	64	262	453
60 028	Blumberg	a)	542	29 826	1 775	1 020	25 588
		b)	35	468	22	12	129
60 032	Börnicken	a)	103	5 011	176	216	4 562
		b)	4	144	82	-	62
60 036	Britz	a)	602	29 333	1 171	566	26 959
		b)	37	296	92	-	130
60 040	Brodowin	a)	107	4 378	520	78	3 647
		b)	9	212	148	3	53
60 044	Chorin	a)	158	8 240	646	407	7 077
		b)	6	81	48	-	23
60 048	Danewitz	a)	66	3 087	298	20	2 638
		b)	5	20	6	-	-
60 052	Eberswalde, Stadt	a)	14 032	658 356	24 537	19 383	602 518
		b)	777	7 375	2 506	739	3 085
60 056	Eiche	a)	435	34 278	3 517	3 426	26 029
		b)	26	1 219	411	-	578

1) Bei Steuerpflichtigen ohne maschinelle Einkommensteuerveranlagung aus der einbehaltenen Lohnsteuer errechnet.

2) Entspricht bei Steuerpflichtigen ohne maschinelle Einkommensteuerveranlagung der einbehaltenen Lohnsteuer (unter Berücksichtigung

positivem und negativem Einkommen in regionaler Gliederung

Summe der negativen Einkünfte		Summe der Einkünfte	Gesamtbetrag der Einkünfte	Gesamtbetrag der Einkünfte je Steuerpflichtigen	Einkommen ¹⁾	Zu versteuerndes Einkommen ¹⁾	Festgesetzte Einkommen- / Jahreslohnsteuer	AGS
insgesamt	darunter negative Einkünfte aus Vermietung und Verpachtung							
1 000 DM				DM	1 000 DM			
56 178	45 743	2 245 416	2 243 884	50 122	1 811 271	1 649 297	308 132	60 000
59 558	18 961	23 905	24 061	9 159	48 814	54 289	1	
997	958	32 302	32 255	62 875	24 894	22 969	4 475	60 004
716	103	74	78	2 600	504	547	-	
206	192	10 893	10 884	47 322	8 610	7 580	1 403	60 008
2 664	2 613	421	421	23 389	622	647	-	
278	263	6 817	6 806	45 073	5 366	4 803	860	60 012
164	-	104	108	13 500	172	186	-	
1 101	857	60 529	60 511	54 367	48 434	44 553	8 285	60 016
2 145	1 310	347	351	5 318	1 041	1 172	-	
6 866	5 575	335 785	335 616	50 974	278 635	254 842	47 794	60 020
13 353	2 330	9 442	9 450	33 871	12 203	12 724	-	
1 759	1 520	63 475	63 449	48 695	51 419	46 186	8 535	60 024
1 743	52	594	594	8 137	1 259	1 398	-	
724	596	29 102	29 060	53 616	22 966	20 809	3 974	60 028
372	31	96	82	2 343	327	375	-	
69	61	4 942	4 942	47 981	3 911	3 416	586	60 032
-	-	144	144	36 000	5	13	-	
1 072	794	28 261	28 252	46 930	22 239	20 064	3 411	60 036
686	104	390	394	10 649	729	820	-	
84	59	4 294	4 277	39 972	3 359	2 952	484	60 040
82	-	130	130	14 444	77	124	-	
202	199	8 038	8 030	50 823	6 386	5 850	1 041	60 044
1	-	80	80	13 333	10	22	-	
17	8	3 070	3 063	46 409	2 426	2 268	398	60 048
-	-	20	19	3 800	5	5	-	
11 274	9 281	647 082	646 819	46 096	531 800	481 612	87 358	60 052
9 606	4 210	2 232	2 255	2 902	8 210	9 762	-	
1 794	1 679	32 484	32 449	74 595	25 751	23 912	5 297	60 056
1 940	489	721	721	27 731	1 535	1 610	-	

eines manuellen Jahresausgleiches)

Noch: 11. Unbeschränkt Steuerpflichtige mit Gliederung nach

AGS	Verwaltungsbezirk		Steuerpflichtige, insgesamt	Summe der positiven Einkünfte	darunter positive Einkünfte aus		
					Gewerbebetrieb	selbstständiger Arbeit	nicht- selbstständiger Arbeit
	Lohn- und Einkommensteuerpflichtige mit a) positivem b) negativem Einkommen						
60 060	Eichhorst	a)	154	6 513	546	265	5 462
		b)	7	97	20	-	71
60 064	Finowfurt	a)	1 236	68 986	4 817	3 944	59 042
		b)	93	1 067	225	18	670
60 068	Friedrichswalde	a)	184	7 370	538	9	6 599
		b)	13	248	13	-	218
60 072	Golzow	a)	170	7 613	569	20	6 529
		b)	11	77	-	-	41
60 076	Groß Schönebeck	a)	649	28 565	1 212	1 313	25 435
		b)	53	408	54	13	213
60 080	Groß-Ziethen	a)	77	3 408	617	58	2 638
		b)	6	24	-	-	16
60 084	Grüntal	a)	114	5 119	165	-	4 937
		b)	5	22	9	-	-
60 088	Hirschfelde	a)	84	3 302	33	-	3 150
		b)	6	128	38	-	89
60 092	Hohenfinow	a)	108	4 510	306	11	4 154
		b)	12	116	3	-	86
60 096	Hohensaaten	a)	235	9 340	345	17	8 841
		b)	12	151	11	2	115
60 100	Joachimsthal, Stadt	a)	885	39 585	3 257	1 701	33 697
		b)	74	460	100	6	252
60 104	Klein Ziethen	a)	82	2 776	22	-	2 720
		b)	9	239	-	-	32
60 108	Klosterfelde	a)	842	40 229	2 907	861	35 753
		b)	46	554	89	13	365
60 112	Krummensee	a)	83	4 795	272	-	4 134
		b)	5	74	-	-	50
60 116	Ladeburg	a)	342	19 601	1 711	489	16 901
		b)	18	105	27	-	65
60 120	Lanke	a)	168	7 219	303	103	6 711
		b)	13	79	2	-	67

1) Bei Steuerpflichtigen ohne maschinelle Einkommensteuerveranlagung aus der einbehaltenen Lohnsteuer errechnet.

2) Entspricht bei Steuerpflichtigen ohne maschinelle Einkommensteuerveranlagung der einbehaltenen Lohnsteuer (unter Berücksichtigung

positivem und negativem Einkommen in regionaler Gliederung

Summe der negativen Einkünfte		Summe der Einkünfte	Gesamtbetrag der Einkünfte	Gesamtbetrag der Einkünfte je Steuerpflichtigen	Einkommen ¹⁾	Zu versteuerndes Einkommen ¹⁾	Festgesetzte Einkommen- / Jahreslohnsteuer	AGS
insgesamt	darunter negative Einkünfte aus Vermietung und Verpachtung							
1 000 DM								
214	110	6 299	6 290	40 844	4 989	4 484	802	60 060
59	-	37	37	5 286	28	40	-	
1 759	1 276	67 227	67 197	54 367	52 550	47 985	9 027	60 064
2 278	558	1 211	1 211	13 022	2 096	2 274	-	
165	133	7 205	7 189	39 071	5 501	4 854	741	60 068
296	12	49	49	3 769	225	255	-	
63	49	7 551	7 538	44 341	6 002	5 328	919	60 072
73	-	4	-	-	75	117	-	
766	664	27 799	27 780	42 804	21 765	19 478	3 178	60 076
1 072	174	664	666	12 566	1 111	1 236	-	
92	91	3 316	3 308	42 961	2 561	2 273	435	60 080
22	2	2	1	167	37	56	-	
13	6	5 106	5 106	44 789	4 011	3 494	570	60 084
66	-	45	45	9 000	71	91	-	
68	51	3 234	3 230	38 452	2 544	2 279	367	60 088
89	89	38	38	6 333	38	60	-	
40	19	4 470	4 470	41 389	3 530	3 021	513	60 092
142	18	26	26	2 167	130	177	-	
77	25	9 263	9 256	39 387	7 142	6 357	979	60 096
136	-	15	15	1 250	135	163	-	
837	678	38 747	38 705	43 734	30 768	27 669	4 987	60 100
740	74	280	282	3 811	761	912	-	
1	-	2 775	2 771	33 793	2 149	1 754	257	60 104
237	4	2	2	222	57	83	-	
552	389	39 677	39 653	47 094	31 724	28 757	4 975	60 108
646	35	92	95	2 065	558	640	-	
197	160	4 597	4 585	55 241	3 503	3 199	609	60 112
82	1	8	8	1 600	53	57	-	
424	274	19 177	19 172	56 058	15 072	13 763	2 654	60 116
84	11	21	21	1 167	92	156	-	
164	152	7 055	7 053	41 982	5 707	5 123	832	60 120
418	64	339	339	26 077	415	444	-	

eines manuellen Jahresausgleiches)

Noch: 11. Unbeschränkt Steuerpflichtige mit Gliederung nach

AGS	Verwaltungsbezirk	Lohn- und Einkommensteuerpflichtige mit a) positivem b) negativem Einkommen	Steuerpflichtige, insgesamt	Summe der positiven Einkünfte	darunter positive Einkünfte aus		
					Gewerbebetrieb	selbstständiger Arbeit	nicht-selbstständiger Arbeit
			Anzahl	1 000 DM			
60 124	Lichterfelde	a)	443	22 751	1 505	236	20 331
		b)	26	151	43	-	79
60 128	Liepe	a)	229	10 270	264	130	9 776
		b)	17	82	-	-	48
60 132	Lindenberg	a)	341	23 138	2 329	1 200	17 127
		b)	26	684	267	51	277
60 136	Lobetal	a)	94	5 451	2	129	5 201
		b)
60 140	Löhme	a)	84	3 535	78	-	3 379
		b)	6	15	-	-	8
60 144	Lüdersdorf	a)	74	2 743	61	13	2 619
		b)	5	32	6	13	1
60 148	Lunow	a)	302	11 245	647	138	10 184
		b)	17	128	-	-	90
60 152	Marienwerder	a)	206	8 351	867	-	7 292
		b)	13	116	45	4	41
60 156	Mehrow	a)	116	7 911	224	585	6 484
		b)
60 160	Melchow	a)	228	10 661	432	458	9 556
		b)	23	371	167	-	166
60 164	Neuehütte	a)	30	1 763	189	-	1 557
		b)
60 168	Neugrimnitz	a)	13	447	-	-	436
		b)	-	-	-	-	-
60 172	Niederfinow	a)	202	9 168	503	270	8 137
		b)	17	259	126	5	84
60 176	Oderberg, Stadt	a)	769	31 299	2 207	1 050	27 451
		b)	50	440	133	-	255
60 180	Parlow-Glambeck	a)	58	2 283	5	68	2 170
		b)
60 184	Parstein	a)	82	3 031	130	34	2 839
		b)	5	13	-	-	7

1) Bei Steuerpflichtigen ohne maschinelle Einkommensteuerveranlagung aus der einbehaltenen Lohnsteuer errechnet.

2) Entspricht bei Steuerpflichtigen ohne maschinelle Einkommensteuerveranlagung der einbehaltenen Lohnsteuer (unter Berücksichtigung

positivem und negativem Einkommen in regionaler Gliederung

Summe der negativen Einkünfte		Summe der Einkünfte	Gesamtbetrag der Einkünfte	Gesamtbetrag der Einkünfte je Steuerpflichtigen	Einkommen ¹⁾	Zu versteuerndes Einkommen ¹⁾	Festgesetzte Einkommen- / Jahreslohnsteuer	AGS
insgesamt	darunter negative Einkünfte aus Vermietung und Verpachtung							
1 000 DM								
532	498	22 219	22 212	50 140	17 587	15 735	2 873	60 124
188	47	37	37	1 423	213	257	-	
130	110	10 140	10 129	44 231	7 925	7 170	1 169	60 128
326	40	244	244	14 353	317	320	-	
1 019	571	22 120	22 064	64 704	17 536	16 293	3 641	60 132
1 254	286	570	574	22 077	1 093	1 142	-	
12	11	5 439	5 427	57 734	4 558	4 061	735	60 136
114	79	3 421	3 410	40 595	2 656	2 336	392	60 140
475	-	461	461	76 833	480	489	-	
29	8	2 714	2 710	36 622	2 043	1 718	253	60 144
4	4	28	28	5 600	2	27	-	
175	124	11 070	11 068	36 649	8 323	7 287	1 101	60 148
325	60	197	199	11 706	300	351	-	
115	61	8 237	8 229	39 947	6 347	5 695	960	60 152
53	-	62	55	4 231	69	115	-	
636	566	7 275	7 258	62 569	5 444	4 959	993	60 156
97	70	10 564	10 550	46 272	8 213	7 532	1 314	60 160
167	112	204	198	8 609	121	164	-	
1	-	1 762	1 762	58 733	1 443	1 330	244	60 164
3	-	445	439	33 769	334	283	29	60 168
-								
76	68	9 092	9 070	44 901	7 218	6 631	1 148	60 172
175	16	84	80	4 706	164	201		
356	284	30 942	30 924	40 213	24 131	21 519	3 470	60 176
487	153	47	48	960	424	555	-	
89	54	2 194	2 179	37 569	1 671	1 498	226	60 180
77	56	2 953	2 953	36 012	2 220	1 877	259	60 184
80		66	66	13 200	99	125		

eines manuellen Jahresausgleiches)

Noch: 11. Unbeschränkt Steuerpflichtige mit Gliederung nach

AGS	<u>Verwaltungsbezirk</u>		Steuerpflichtige, Insgesamt	Summe der positiven Einkünfte	darunter positive Einkünfte aus		
					Gewerbebetrieb	selbstständiger Arbeit	nicht- selbstständiger Arbeit
	Lohn- und Einkommensteuerpflichtige mit a) positivem b) negativem Einkommen		Anzahl	1 000 DM			
60 188	Prenden	a)	107	4 881	211	91	4 273
		b)	7	113	11	3	80
60 192	Rüdnitz	a)	387	20 901	1 052	340	19 213
		b)	10	78	-	-	64
60 196	Ruhlsdorf	a)	117	6 832	2 072	137	4 281
		b)	5	64	21	-	23
60 200	Sandkrug	a)	77	4 109	109	117	3 796
		b)	6	86	-	-	66
60 204	Schönerlinde	a)	301	15 239	509	255	13 935
		b)	14	295	34	-	66
60 208	Schönfeld	a)	102	4 629	209	-	4 272
		b)	4	18	-	-	6
60 212	Schönow	a)	1 095	66 981	3 448	3 638	58 811
		b)	58	815	64	19	631
60 216	Schönwalde	a)	491	31 252	2 137	2 849	25 660
		b)	37	686	66	12	502
60 220	Schwanebeck	a)	927	62 598	4 845	2 503	53 458
		b)	61	826	69	13	624
60 224	Seefeld	a)	359	17 864	881	28	16 837
		b)	14	328	31	-	111
60 228	Senftenhütte	a)	39	1 689	174	130	1 339
		b)	3	-	-	-	-
60 232	Serwest	a)	81	2 819	70	6	2 543
		b)	4	5	-	-	5
60 236	Sophienstadt	a)	81	3 574	232	94	3 189
		b)	4	3	-	-	-
60 240	Spechthausen	a)	60	3 321	255	207	2 800
		b)	6	25	4	-	8
60 244	Stolzenhagen	a)	274	17 977	2 026	1 500	13 236
		b)	14	251	80	-	108
60 248	Stolzenhagen	a)	67	3 906	1 291	-	2 591
		b)	4	24	-	11	10

1) Bei Steuerpflichtigen ohne maschinelle Einkommensteuerveranlagung aus der einbehaltenen Lohnsteuer errechnet.

2) Entspricht bei Steuerpflichtigen ohne maschinelle Einkommensteuerveranlagung der einbehaltenen Lohnsteuer (unter Berücksichtigung

positivem und negativem Einkommen in regionaler Gliederung

Summe der negativen Einkünfte		Summe der Einkünfte	Gesamtbetrag der Einkünfte	Gesamtbetrag der Einkünfte je Steuerpflichtigen	Einkommen ¹⁾	Zu versteuerndes Einkommen ¹⁾	Festgesetzte Einkommen- / Jahreslohnsteuer	AGS
insgesamt	darunter negative Einkünfte aus Vermietung und Verpachtung							
1 000 DM								
82	73	4 798	4 783	44 701	3 689	3 286	569	60 188
230	103	117	117	16 714	158	166	-	
808	601	20 093	20 083	51 894	16 262	14 768	2 726	60 192
88	-	10	14	1 400	98	120	-	
16	13	6 816	6 804	58 154	5 635	5 184	1 391	60 196
53	-	11	7	1 400	58	72	-	
52	34	4 057	4 053	52 636	3 098	2 835	513	60 200
218	-	132	132	22 000	193	208	-	
318	224	14 921	14 896	49 488	12 463	11 486	2 104	60 204
563	41	267	271	19 357	421	451	-	
100	93	4 529	4 519	44 304	3 534	3 170	538	60 208
7	7	11	11	2 750	11	19	-	
1 782	1 555	65 199	65 160	59 507	50 559	46 500	8 893	60 212
1 664	782	849	850	14 655	1 288	1 416	-	
1 345	983	29 907	29 895	60 886	23 859	22 383	4 656	60 216
750	430	64	64	1 730	578	643	-	
3 747	3 165	58 851	58 829	63 462	46 986	43 573	8 873	60 220
929	327	103	111	1 820	853	982	-	
122	91	17 741	17 736	49 404	14 977	13 798	2 593	60 224
315	6	13	13	929	80	141	-	
2	2	1 687	1 683	43 154	1 316	1 192	212	60 228
1	-	1	1	333	3	3	-	
9	8	2 810	2 796	34 519	2 112	1 839	281	60 232
54	11	49	49	12 250	67	67	-	
38	12	3 536	3 532	43 605	2 737	2 445	403	60 236
31	8	29	29	7 250	43	43	-	
101	19	3 220	3 220	53 667	2 478	2 229	434	60 240
41	5	16	16	2 667	44	44	-	
727	554	17 250	17 218	62 839	13 818	12 890	2 918	60 244
1 184	838	932	936	66 857	1 025	1 038	-	
33	29	3 873	3 873	57 806	3 276	3 037	591	60 248
9	-	15	15	3 750	18	26	-	

eines manuellen Jahresausgleiches)

Noch: 11. Unbeschränkt Steuerpflichtige mit Gliederung nach

AGS	Verwaltungsbezirk		Steuerpflichtige, insgesamt	Summe der positiven Einkünfte	darunter positive Einkünfte aus		
					Gewerbebetrieb	selbstständiger Arbeit	nicht- selbstständiger Arbeit
	Lohn- und Einkommensteuerpflichtige mit a) positivem b) negativem Einkommen	Anzahl					
60 252	Tempelfelde	a)	125	4 790	48	-	4 632
		b)	7	89	17	-	23
60 256	Tiefensee	a)	67	3 111	129	126	2 729
		b)	9	63	27	-	31
60 260	Trampe	a)	126	4 883	307	2	4 456
		b)	13	56	-	-	43
60 264	Tuchen-Klobbicke	a)	85	3 325	114	51	3 106
		b)	6	29	-	-	26
60 268	Wandlitz	a)	1 075	69 106	6 919	5 942	53 805
		b)	80	1 924	517	456	607
60 272	Weesow	a)	66	2 864	138	22	2 582
		b)	-	-	-	-	-
60 276	Werbellin	a)	59	3 628	460	88	2 954
		b)	10	129	39	-	82
60 280	Werneuchen, Stadt	a)	974	48 606	2 876	2 137	42 572
		b)	47	637	93	140	333
60 284	Willmersdorf	a)	91	4 157	89	122	3 609
		b)	5	29	2	-	13
60 288	Zepernick	a)	2 611	170 197	11 345	12 849	142 803
		b)	197	3 027	890	112	1 635
60 292	Zerpenschleuse	a)	301	11 859	571	65	10 957
		b)	29	168	17	1	128

1) Bei Steuerpflichtigen ohne maschinelle Einkommensteuerveranlagung aus der einbehaltenen Lohnsteuer errechnet.

2) Entspricht bei Steuerpflichtigen ohne maschinelle Einkommensteuerveranlagung der einbehaltenene Lohnsteuer (unter Berücksichtigung

positivem und negativem Einkommen in regionaler Gliederung

Summe der negativen Einkünfte		Summe der Einkünfte	Gesamtbetrag der Einkünfte	Gesamtbetrag der Einkünfte je Steuerpflichtigen	Einkommen ¹⁾	Zu versteuerndes Einkommen ¹⁾	Festgesetzte Einkommen- / Jahreslohnsteuer	AGS
insgesamt	darunter negative Einkünfte aus Vermietung und Verpachtung							
1 000 DM				DM	1 000 DM			
27	16	4 763	4 755	38 040	3 722	3 282	505	60 252
177	7	87	91	13 000	189	189	-	
32	32	3 078	3 074	45 881	2 452	2 185	355	60 256
119	-	56	56	6 222	134	160	-	
46	36	4 837	4 835	38 373	3 612	3 169	472	60 260
184	-	127	129	9 923	166	199	-	
27	16	3 298	3 298	38 800	2 499	2 156	346	60 264
119	21	90	90	15 000	135	159	-	
3 882	3 411	65 224	65 161	60 615	52 510	48 940	10 765	60 268
2 731	1 423	808	812	10 150	1 721	1 909	-	
26	9	2 838	2 830	42 879	2 119	1 845	311	60 272
-	-	-	-	-	-	-	-	
105	19	3 522	3 514	59 559	2 737	2 529	510	60 276
36	3	93	93	9 300	36	56	-	
684	493	47 922	47 876	49 154	37 785	34 061	6 013	60 280
606	43	30	30	638	627	726	-	
67	41	4 091	4 073	44 758	3 231	2 924	508	60 284
67	8	39	40	8 000	67	71	-	
6 554	5 441	163 644	163 543	62 636	131 406	121 994	24 853	60 288
5 161	1 800	2 134	2 145	10 888	4 053	4 473	-	
113	93	11 746	11 742	39 010	9 037	8 043	1 244	60 292
749	88	581	581	20 034	829	908	-	

Noch: 11. Unbeschränkt Steuerpflichtige mit Gliederung nach

AGS	Verwaltungsbezirk		Steuerpflichtige, insgesamt	Summe der positiven Einkünfte	darunter positive Einkünfte aus		
					Gewerbebetrieb	selbstständiger Arbeit	nicht- selbstständiger Arbeit
	Lohn- und Einkommensteuerpflichtige mit a) positivem b) negativem Einkommen		Anzahl	1 000 DM			
61 000	Landkreis Dahme-Spreewald	a)	44 245	2 309 974	139 673	96 194	2 013 726
		b)	2 341	32 195	7 543	2 767	16 052
61 004	Alt Zauche	a)	125	5 660	330	179	4 707
		b)	6	172	12	-	152
61 008	Alt-Schadow	a)	88	3 806	367	-	3 354
		b)	7	45	-	-	31
61 012	Beesdau	a)	57	2 024	243	4	1 739
		b)	4	74	-	-	29
61 016	Bergen	a)	18	631	62	2	558
		b)	-	-	-	-	-
61 020	Bestensee	a)	1 699	84 949	5 147	2 203	75 678
		b)	74	988	44	1	791
61 024	Biebersdorf	a)	93	4 412	230	-	4 075
		b)	6	57	22	-	29
61 028	Bindow	a)	188	8 726	479	455	7 463
		b)	-	-	-	-	-
61 032	Blasdorf	a)	24	825	82	5	727
		b)	-	-	-	-	-
61 036	Blossin	a)	63	3 448	39	4	3 295
		b)	4	13	4	-	-
61 040	Bornsdorf	a)	107	4 331	134	-	4 053
		b)	3	17	4	-	8
61 044	Briesen	a)	106	4 112	106	1	3 973
		b)	5	11	-	-	3
61 048	Briesensee	a)	72	2 958	138	17	2 709
		b)	5	4	4	-	-
61 052	Brusendorf	a)	128	5 720	549	86	4 942
		b)	-	-	-	-	-
61 056	Butzen	a)	55	1 846	34	5	1 753
		b)	4	100	60	-	39
61 060	Byhleguhre	a)	217	10 184	445	155	9 430
		b)	13	89	18	-	33

1) Bei Steuerpflichtigen ohne maschinelle Einkommensteuerveranlagung aus der einbehaltenen Lohnsteuer errechnet.

2) Entspricht bei Steuerpflichtigen ohne maschinelle Einkommensteuerveranlagung der einbehaltenen Lohnsteuer (unter Berücksichtigung

positivem und negativem Einkommen in regionaler Gliederung

Summe der negativen Einkünfte		Summe der Einkünfte	Gesamtbetrag der Einkünfte	Gesamtbetrag der Einkünfte je Steuerpflichtigen	Einkommen ¹⁾	Zu versteuerndes Einkommen ¹⁾	Festgesetzte Einkommen- / Jahreslohnsteuer	AGS
insgesamt	darunter negative Einkünfte aus Vermietung und Verpachtung							
1 000 DM								
66 411	53 937	2 243 563	2 241 433	50 660	1 796 602	1 643 134	307 248	61 000
47 082	13 727	14 887	15 059	6 433	39 767	44 904	1	
299	259	5 361	5 353	42 824	4 075	3 527	519	61 004
339	-	167	167	27 833	218	243	-	
54	45	3 752	3 744	42 545	2 844	2 454	372	61 008
67	-	22	24	3 429	52	60	-	
74	-	1 950	1 947	34 158	1 401	1 175	148	61 012
99	-	25	29	7 250	91	110	-	
-	-	631	631	35 056	445	368	39	61 016
-	-	-	-	-	-	-	-	
2 162	1 699	82 787	82 744	48 702	67 021	60 887	10 792	61 020
1 486	255	498	501	6 770	1 070	1 159	-	
49	21	4 363	4 351	46 785	3 431	3 030	465	61 024
251	16	194	194	32 333	263	269	-	
179	172	8 547	8 544	45 447	6 423	5 793	953	61 028
-	-	-	-	-	-	-	-	
3	3	822	822	34 250	618	511	68	61 032
-	-	-	-	-	-	-	-	
96	16	3 352	3 342	53 048	2 715	2 495	434	61 036
-	-	13	13	3 250	20	24	-	
47	33	4 284	4 276	39 963	3 213	2 781	399	61 040
-	-	17	17	5 667	5	5	-	
43	27	4 069	4 069	38 387	3 182	2 791	432	61 044
20	-	10	10	2 000	42	47	-	
127	124	2 831	2 829	39 292	2 085	1 737	247	61 048
32	-	28	28	5 600	49	49	-	
17	15	5 703	5 699	44 523	4 627	4 167	757	61 052
-	-	-	-	-	-	-	-	
29	26	1 818	1 810	32 909	1 328	1 102	142	61 056
90	-	10	10	2 500	94	115	-	
187	127	9 998	9 981	45 995	7 556	6 761	1 063	61 060
50	2	39	31	2 385	62	94	-	

eines manuellen Jahresausgleiches)

Noch: 11. Unbeschränkt Steuerpflichtige mit Gliederung nach

AGS	<u>Verwaltungsbezirk</u>		Steuerpflichtige, insgesamt	Summe der positiven Einkünfte	darunter positive Einkünfte aus		
					Gewerbebetrieb	selbstständiger Arbeit	nicht- selbstständiger Arbeit
	Lohn- und Einkommensteuerpflichtige mit a) positivem b) negativem Einkommen	Anzahl	1 000 DM				
61 064	Byhlen	a)	43	1 872	32	1	1 744
		b)
61 068	Cahnsdorf	a)	144	6 742	319	10	6 196
		b)	4	60	-	-	60
61 072	Caminchen	a)	59	2 665	66	-	2 543
		b)	4	69	-	-	69
61 076	Dannenreich	a)	79	3 615	167	134	3 221
		b)	5	35	-	-	21
61 080	Diepensee	a)	95	4 099	121	127	3 730
		b)	4	18	-	-	18
61 084	Doberburg	a)	29	1 208	38	-	1 162
		b)	3	19	-	-	7
61 088	Dolgenbrodt	a)	99	4 737	579	430	3 599
		b)
61 092	Dollgen	a)	39	1 757	47	29	1 634
		b)	3	2	-	-	.
61 096	Drahnsdorf	a)	129	5 078	225	-	4 669
		b)	4	36	14	-	20
61 100	Duben	a)	160	8 162	318	105	7 288
		b)	8	45	-	-	35
61 104	Dürrenhofe	a)	84	4 391	702	3	3 618
		b)	3	22	-	-	22
61 108	Egsdorf	a)	42	1 815	24	-	1 778
		b)	5	48	-	-	45
61 112	Eichwalde	a)	1 703	109 332	8 525	9 263	88 254
		b)	110	1 070	272	4	560
61 116	Falkenberg	a)	51	2 166	47	79	1 999
		b)	3	19	5	-	8
61 120	Falkenhain	a)	66	3 110	253	130	2 668
		b)	3	53	-	31	22
61 124	Freesdorf	a)	17	555	82	-	440
		b)	3	10	3	-	2

1) Bei Steuerpflichtigen ohne maschinelle Einkommensteuerveranlagung aus der einbehaltenen Lohnsteuer errechnet.

2) Entspricht bei Steuerpflichtigen ohne maschinelle Einkommensteuerveranlagung der einbehaltenen Lohnsteuer (unter Berücksichtigung

positivem und negativem Einkommen in regionaler Gliederung

Summe der negativen Einkünfte		Summe der Einkünfte	Gesamtbetrag der Einkünfte	Gesamtbetrag der Einkünfte je Steuerpflichtigen	Einkommen ¹⁾	Zu versteuertes Einkommen ¹⁾	Festgesetzte Einkommen- / Jahreslohnsteuer	AGS
insgesamt	darunter negative Einkünfte aus Vermietung und Verpachtung							
1 000 DM				DM	1 000 DM			
30	-	1 842	1 828	42 512	1 422	1 269	206	61 064
.	
261	246	6 481	6 474	44 958	4 907	4 299	686	61 068
210	-	150	150	37 500	202	224	-	
21	6	2 644	2 644	44 814	2 012	1 838	284	61 072
265	5	196	196	49 000	233	259	-	
10	-	3 605	3 594	45 494	2 779	2 498	422	61 076
185	23	150	150	30 000	189	193	-	
48	29	4 050	4 035	42 474	3 277	2 924	471	61 080
15	-	3	3	750	5	13	-	
5	3	1 203	1 202	41 448	944	804	118	61 084
32	-	13	13	4 333	46	58	-	
243	207	4 494	4 488	45 333	3 479	3 231	591	61 088
.	
39	39	1 718	1 714	43 949	1 284	1 111	164	61 092
-	-	2	2	667	1	1	-	
84	22	4 993	4 982	38 620	3 730	3 188	437	61 096
15	4	21	21	5 250	17	25	-	
764	743	7 398	7 387	46 169	5 763	5 045	849	61 100
77	-	32	32	4 000	104	130	-	
161	50	4 229	4 225	50 298	3 298	2 998	590	61 104
78	-	56	56	18 667	74	83	-	
.	-	1 815	1 815	43 214	1 433	1 272	190	61 108
27	-	21	21	4 200	21	35	-	
4 944	4 104	104 388	104 244	61 212	85 594	80 277	17 320	61 112
1 559	331	490	490	4 455	1 409	1 616	-	
80	75	2 086	2 082	40 824	1 558	1 393	197	61 116
10	-	9	9	3 000	12	16	-	
81	76	3 029	3 022	45 788	2 347	2 049	336	61 120
109	14	57	57	19 000	87	93	-	
51	51	505	496	29 176	348	298	35	61 124
.	-	10	10	3 333	19	35	-	

eines manuellen Jahresausgleiches)

Noch: 11. Unbeschränkt Steuerpflichtige mit Gliederung nach

AGS	<u>Verwaltungsbezirk</u>		Steuerpflichtige, insgesamt	Summe der positiven Einkünfte	darunter positive Einkünfte aus		
					Gewerbebetrieb	selbstständiger Arbeit	nicht- selbstständiger Arbeit
	Lohn- und Einkommensteuerpflichtige mit a) positivem b) negativem Einkommen		Anzahl	1 000 DM			
61 128	Freidorf	a)	46	1 855	25	-	1 825
		b)	3	-	-	-	-
61 132	Freiwalde	a)	98	4 728	41	25	4 447
		b)	4	54	5	-	36
61 136	Friedersdorf	a)	456	21 878	1 389	328	19 049
		b)	23	211	54	7	136
61 140	Fürstlich Drehna	a)	104	4 856	464	310	3 895
		b)	7	30	-	-	10
61 144	Gallun	a)	98	5 080	334	298	4 316
		b)	4	125	50	-	69
61 148	Gehren	a)	131	6 006	323	10	5 495
		b)	10	84	49	-	25
61 152	Gießmannsdorf	a)	106	5 384	301	271	4 733
		b)	6	24	-	-	14
61 156	Glienig	a)	60	2 499	38	212	2 114
		b)					
61 160	Glietz	a)	32	1 470	23	122	1 314
		b)					
61 164	Golßen, Stadt	a)	735	32 963	2 140	1 606	28 697
		b)	34	364	49	-	87
61 168	Görlsdorf	a)	217	10 366	191	187	9 806
		b)	14	258	8	-	216
61 176	Goßmar	a)	140	5 219	136	12	5 006
		b)	4	17	5	-	2
61 180	Goyatz-Guhlen	a)	174	7 807	809	458	6 222
		b)	18	347	102	23	117
61 184	Gräbendorf	a)	173	8 318	861	103	7 200
		b)	11	28	6	-	1
61 188	Grödlitz	a)	141	6 168	144	1	5 913
		b)	10	39	17	-	10
61 192	Groß Köris	a)	528	28 493	2 186	925	23 352
		b)	41	571	105	31	375

1) Bei Steuerpflichtigen ohne maschinelle Einkommensteuerveranlagung aus der einbehaltenen Lohnsteuer errechnet.

2) Entspricht bei Steuerpflichtigen ohne maschinelle Einkommensteuerveranlagung der einbehaltenen Lohnsteuer (unter Berücksichtigung

positivem und negativem Einkommen in regionaler Gliederung

Summe der negativen Einkünfte		Summe der Einkünfte	Gesamtbetrag der Einkünfte	Gesamtbetrag der Einkünfte je Steuerpflichtigen	Einkommen ¹⁾	Zu versteuerndes Einkommen ¹⁾	Festgesetzte Einkommen- / Jahreslohnsteuer	AGS
insgesamt	darunter negative Einkünfte aus Vermietung und Verpachtung							
1 000 DM				DM	1 000 DM			
51	46	1 804	1 804	39 217	1 357	1 168	164	61 128
7	-	7	7	2 333	20	24	-	
20	11	4 708	4 692	47 878	3 720	3 368	552	61 132
3	-	51	51	12 750	14	22	-	
484	399	21 394	21 362	46 846	17 269	15 653	3 013	61 136
136	28	75	74	3 217	171	234	-	
75	10	4 781	4 781	45 971	3 749	3 338	607	61 140
42	-	12	12	1 714	58	72	-	
162	143	4 918	4 918	50 184	3 646	3 232	545	61 144
45	-	79	79	19 750	4	4	-	
84	82	5 922	5 918	45 176	4 683	4 214	717	61 148
13	4	72	72	7 200	33	62	-	
122	69	5 261	5 256	49 585	3 989	3 549	555	61 152
21	1	3	1	167	32	50	-	
86	34	2 413	2 401	40 017	1 746	1 515	224	61 156
60	60	1 410	1 410	44 063	1 177	1 064	248	61 160
716	541	32 247	32 232	43 853	24 905	22 115	3 649	61 164
309	70	54	52	1 529	263	312	-	
524	163	9 842	9 833	45 313	7 653	6 698	1 165	61 168
371	-	113	117	8 357	215	264	-	
56	52	5 163	5 160	36 857	3 904	3 364	495	61 176
52	-	36	40	10 000	62	83	-	
278	254	7 529	7 514	43 184	5 866	5 215	956	61 180
349	15	3	7	389	327	370	-	
241	212	8 077	8 068	46 636	6 170	5 615	987	61 184
63	-	34	34	3 091	93	119	-	
42	8	6 126	6 120	43 404	4 699	4 108	619	61 188
20	11	19	19	1 900	53	75	-	
515	421	27 979	27 950	52 936	22 651	20 781	4 337	61 192
1 271	498	700	702	17 122	1 077	1 198	-	

eines manuellen Jahresausgleiches)

Noch: 11. Unbeschränkt Steuerpflichtige mit Gliederung nach

AGS	Verwaltungsbezirk		Steuerpflichtige, insgesamt	Summe der positiven Einkünfte	darunter positive Einkünfte aus		
					Gewerbebetrieb	selbstständiger Arbeit	nicht- selbstständiger Arbeit
	Lohn- und Einkommensteuerpflichtige mit a) positivem b) negativem Einkommen	Anzahl	1 000 DM				
61 196	Groß Leine	a)	59	3 395	1 071	5	2 276
		b)	5	51	-	-	35
61 200	Groß Leuthen	a)	210	9 839	402	526	8 803
		b)	16	435	10	262	112
61 204	Groß Wasserburg	a)	67	2 901	191	148	2 517
		b)	4	15	-	-	2
61 208	Großziethen	a)	1 024	68 893	5 466	1 450	58 940
		b)	36	748	9	61	625
61 212	Gussow	a)	101	4 335	150	324	3 803
		b)	6	75	23	-	40
61 216	Halbe	a)	402	20 201	1 089	425	18 365
		b)	16	149	58	-	66
61 220	Hohenbrück-Neu Schadow	a)	50	2 111	320	-	1 755
		b)	3	82	64	-	18
61 224	Jamlitz	a)	135	5 201	371	112	4 646
		b)	7	36	2	-	30
61 228	Jessem	a)	71	3 032	233	191	2 379
		b)	7	3	-	-	3
61 232	Jetsch	a)	53	1 925	58	13	1 821
		b)	5	136	131	-	3
61 236	Kablow	a)	275	14 050	848	294	12 626
		b)	19	203	67	-	105
61 240	Karche-Zaacko	a)	56	2 307	141	-	2 158
		b)	3	9	-	-	-
61 244	Kasel-Golzig	a)	143	5 728	334	47	5 130
		b)	10	124	-	-	72
61 248	Kiekebusch	a)	57	3 334	189	70	2 893
		b)	3	38	-	-	34
61 252	Klein Leine	a)	39	1 591	82	-	1 495
		b)
61 256	Kolberg	a)	92	4 626	406	86	4 041
		b)	7	110	32	-	77

1) Bei Steuerpflichtigen ohne maschinelle Einkommensteuerveranlagung aus der einbehaltenen Lohnsteuer errechnet.

2) Entspricht bei Steuerpflichtigen ohne maschinelle Einkommensteuerveranlagung der einbehaltenen Lohnsteuer (unter Berücksichtigung

positivem und negativem Einkommen in regionaler Gliederung

Summe der negativen Einkünfte		Summe der Einkünfte	Gesamtbetrag der Einkünfte	Gesamtbetrag der Einkünfte je Steuerpflichtigen	Einkommen ¹⁾	Zu versteuerndes Einkommen ¹⁾	Festgesetzte Einkommen- / Jahreslohnsteuer	AGS
insgesamt	darunter negative Einkünfte aus Vermietung und Verpachtung							
1 000 DM								
589	414	2 805	2 801	47 475	2 184	1 982	431	61 196
42	-	9	9	1 800	31	57	-	
117	110	9 721	9 721	46 290	7 768	6 980	1 234	61 200
384	-	51	49	3 063	131	195	-	
8	-	2 893	2 893	43 179	2 285	2 092	335	61 204
2	-	13	13	3 250	4	16	-	
2 385	2 061	66 508	66 405	64 849	55 071	52 289	11 481	61 208
3 669	329	2 921	2 921	81 139	3 222	3 320	-	
185	123	4 150	4 142	41 010	3 204	2 880	472	61 212
47	45	28	25	4 167	56	60	-	
387	243	19 813	19 809	49 276	15 645	14 170	2 402	61 216
241	29	91	91	5 688	237	263	-	
13	5	2 098	2 086	41 720	1 554	1 344	197	61 220
20	20	62	62	20 667	-	17	-	
34	22	5 167	5 167	38 274	4 040	3 620	572	61 224
67	12	31	32	4 571	108	140	-	
46	-	2 986	2 974	41 887	2 264	1 979	347	61 228
73	-	70	70	10 000	111	111	-	
32	-	1 892	1 888	35 623	1 383	1 182	157	61 232
49	-	87	87	17 400	49	70	-	
292	188	13 758	13 746	49 985	10 511	9 686	1 694	61 236
135	-	68	65	3 421	145	191	-	
13	11	2 294	2 294	40 964	1 760	1 510	219	61 240
29	7	20	22	7 333	43	69	-	
34	4	5 695	5 687	39 769	4 327	3 774	547	61 244
34	-	90	86	8 600	28	34	-	
45	32	3 289	3 284	57 614	2 536	2 326	468	61 248
66	-	28	28	9 333	58	62	-	
15	15	1 575	1 575	40 385	1 169	994	132	61 252
-	-	-	-	-	-	-	-	
138	99	4 488	4 476	48 652	3 559	3 267	595	61 256
313	-	202	202	28 857	326	342	-	

eines manuellen Jahresausgleiches)

Noch: 11. Unbeschränkt Steuerpflichtige mit Gliederung nach

AGS	Verwaltungsbezirk		Steuerpflichtige, insgesamt	Summe der positiven Einkünfte	darunter positive Einkünfte aus		
					Gewerbebetrieb	selbstständiger Arbeit	nicht- selbstständiger Arbeit
	Lohn- und Einkommensteuerpflichtige mit a) positivem b) negativem Einkommen	Anzahl	1 000 DM				
61 260	Königs Wusterhausen, Stadt	a)	5 712	323 968	14 707	8 628	294 040
		b)	230	2 816	349	906	955
61 264	Krausnick	a)	118	5 140	599	-	4 364
		b)	7	37	17	-	17
61 268	Kreblitz	a)	57	2 365	18	3	2 241
		b)	5	27	1	-	11
61 272	Krugau	a)	54	2 308	129	3	2 155
		b)	5	12	-	-	12
61 276	Kümmritz	a)	30	1 259	-	-	1 183
		b)	4	7	-	-	-
61 280	Kuschkow	a)	125	5 284	421	-	4 745
		b)	7	93	-	-	85
61 284	Laasow	a)	52	2 133	37	-	2 073
		b)	-	-	-	-	-
61 288	Lamsfeld-Groß Liebitz	a)	37	1 766	79	2	1 623
		b)	3	34	-	-	29
61 292	Langengrassau	a)	175	7 791	286	64	7 325
		b)	8	32	4	2	8
61 296	Leeskow	a)	22	782	9	-	762
		b)	-	-	-	-	-
61 300	Leibchel	a)	56	2 191	40	2	2 048
		b)	5	442	321	10	111
61 304	Leibsch	a)	63	2 908	314	-	2 494
		b)	5	29	-	-	23
61 308	Lieberose, Stadt	a)	432	16 871	1 481	482	14 511
		b)	31	434	62	5	250
61 312	Löpten	a)	61	2 616	8	24	2 549
		b)	3	75	-	48	21
61 316	Lübben / Spreewald, Stadt	a)	4 588	224 076	13 629	12 432	193 596
		b)	230	5 021	2 639	2	1 701
61 320	Luckau, Stadt	a)	1 767	87 928	6 447	5 324	74 425
		b)	86	993	203	134	551

1) Bei Steuerpflichtigen ohne maschinelle Einkommensteuerveranlagung aus der einbehaltenen Lohnsteuer errechnet.

2) Entspricht bei Steuerpflichtigen ohne maschinelle Einkommensteuerveranlagung der einbehaltenene Lohnsteuer (unter Berücksichtigung

positivem und negativem Einkommen in regionaler Gliederung

Summe der negativen Einkünfte		Summe der Einkünfte	Gesamtbeitrag der Einkünfte	Gesamtbeitrag der Einkünfte je Steuerpflichtigen	Einkommen ¹⁾	Zu versteuerndes Einkommen ¹⁾	Festgesetzte Einkommen- / Jahreslohnsteuer	AGS
insgesamt	darunter negative Einkünfte aus Vermietung und Verpachtung							
1 000 DM								
7 998	6 925	315 971	315 788	55 285	261 068	240 985	46 093	61 260
4 037	2 108	1 221	1 225	5 326	2 937	3 428	-	
19	15	5 120	5 120	43 390	4 028	3 605	631	61 264
202	6	165	165	23 571	204	220	-	
40	18	2 325	2 315	40 614	1 787	1 557	244	61 268
27	-	-	-	-	32	39	-	
30	16	2 278	2 274	42 111	1 765	1 581	252	61 272
33	19	22	22	4 400	34	38	-	
-	-	1 259	1 249	41 633	981	818	119	61 276
-	-	7	6	1 500	14	14	-	
28	12	5 255	5 246	41 968	3 902	3 453	538	61 280
289	-	196	196	28 000	237	245	-	
16	1	2 117	2 116	40 692	1 636	1 454	213	61 284
-	-	-	-	-	-	-	-	
17	-	1 749	1 749	47 270	1 379	1 182	179	61 288
74	-	41	43	14 333	75	87	-	
174	166	7 617	7 617	43 526	6 012	5 292	889	61 292
95	-	62	62	7 750	130	148	-	
-	-	782	782	35 545	578	475	61	61 296
-	-	-	-	-	-	-	-	
3	-	2 188	2 176	38 857	1 602	1 461	239	61 300
48	36	394	394	78 800	21	29	-	
212	209	2 696	2 688	42 667	2 086	1 813	282	61 304
26	-	3	3	600	18	40	-	
267	207	16 605	16 597	38 419	12 833	11 119	1 867	61 308
275	9	159	147	4 742	352	469	-	
15	-	2 601	2 601	42 639	2 049	1 794	266	61 312
162	162	87	87	29 000	117	123	-	
7 333	6 143	216 743	216 598	47 210	173 248	156 753	28 404	61 316
4 999	2 380	22	12	52	4 101	4 662	-	
2 127	1 859	85 801	85 700	48 500	68 182	61 961	11 326	61 320
2 082	892	1 088	1 094	12 721	1 785	2 084	-	

eines manuellen Jahresausgleiches)

Noch: 11. Unbeschränkt Steuerpflichtige mit Gliederung nach

AGS	<u>Verwaltungsbezirk</u>		Steuerpflichtige, insgesamt	Summe der positiven Einkünfte	darunter positive Einkünfte aus		
					Gewerbebetrieb	selbstständiger Arbeit	nicht- selbstständiger Arbeit
	Lohn- und Einkommensteuerpflichtige mit a) positivem b) negativem Einkommen		Anzahl	1 000 DM			
61 324	Mahlsdorf	a)	25	1 010	60	-	950
		b)
61 328	Märkisch / Buchholz, Stadt	a)	263	12 480	1 558	509	10 109
		b)	17	183	29	7	106
61 332	Mittenwalde, Stadt	a)	566	27 459	1 330	976	24 514
		b)	27	1 286	47	-	1 157
61 336	Mochow	a)	40	1 705	119	98	1 462
		b)	3	36	28	-	2
61 340	Motzen	a)	319	16 361	1 227	504	14 345
		b)	14	441	195	85	132
61 344	Münchehofe	a)	166	7 161	411	1	6 639
		b)	6	37	-	-	27
61 348	Neu Lübbenau	a)	126	5 877	320	142	5 297
		b)	10	99	9	-	77
61 352	Neu Zauche	a)	240	9 871	911	129	8 394
		b)	13	128	7	-	99
61 356	Neuendorf am See	a)	67	2 467	318	116	1 950
		b)	6	46	3	-	43
61 360	Niederlehme	a)	886	44 818	2 735	2 026	39 027
		b)	54	559	7	1	439
61 364	Niewitz	a)	123	4 814	133	9	4 536
		b)	7	38	-	3	23
61 368	Oderin	a)	73	2 959	22	-	2 905
		b)	4	12	-	-	12
61 372	Pätz	a)	196	9 709	378	196	8 704
		b)	14	133	12	-	80
61 376	Pitschen-Pickel	a)	82	3 342	172	-	3 118
		b)	4	105	60	-	30
61 380	Plattkow	a)	13	508	31	-	476
		b)	-	-	-	-	-
61 384	Pretschen	a)	96	3 593	190	36	3 258
		b)	3	29	8	-	21

1) Bei Steuerpflichtigen ohne maschinelle Einkommensteuerveranlagung aus der einbehaltenen Lohnsteuer errechnet.

2) Entspricht bei Steuerpflichtigen ohne maschinelle Einkommensteuerveranlagung der einbehaltenen Lohnsteuer (unter Berücksichtigung

positivem und negativem Einkommen in regionaler Gliederung

Summe der negativen Einkünfte		Summe der Einkünfte	Gesamtbetrag der Einkünfte	Gesamtbetrag der Einkünfte je Steuerpflichtigen	Einkommen ¹⁾	Zu versteuerndes Einkommen ¹⁾	Festgesetzte Einkommen- / Jahreslohnsteuer	AGS
insgesamt	darunter negative Einkünfte aus Vermietung und Verpachtung							
1 000 DM				DM	1 000 DM			
1	-	1 009	1 009	40 360	753	606	88	61 324
373	336	12 108	12 081	45 935	9 565	8 801	1 552	61 328
166	61	18	18	1 059	133	159	-	
645	544	26 814	26 786	47 325	21 594	19 628	3 432	61 332
1 697	104	410	413	15 296	628	672	-	
26	23	1 679	1 679	41 975	1 248	1 157	170	61 336
21	-	15	15	5 000	4	14	-	
620	449	15 740	15 728	49 304	12 523	11 617	2 301	61 340
276	95	165	162	11 571	204	208	-	
44	18	7 117	7 117	42 873	5 510	4 856	748	61 344
49	-	13	13	2 167	41	57	-	
45	23	5 832	5 822	46 206	4 668	4 217	706	61 348
182	17	82	82	8 200	149	167	-	
127	63	9 745	9 724	40 517	7 502	6 576	1 057	61 352
91	-	37	33	2 538	94	143	-	
44	27	2 423	2 411	35 985	1 767	1 484	241	61 356
37	-	9	9	1 500	49	52	-	
1 416	1 194	43 403	43 374	48 955	35 101	31 894	5 769	61 360
1 015	7	456	458	8 481	854	930	-	
80	74	4 734	4 732	38 472	3 624	3 243	503	61 364
38	-	-	-	-	54	72	-	
38	1	2 921	2 921	40 014	2 198	1 984	352	61 368
200	-	188	188	47 000	232	246	-	
49	44	9 660	9 648	49 224	7 396	6 838	1 172	61 372
173	26	40	46	3 286	157	199	-	
6	-	3 336	3 336	40 683	2 554	2 261	326	61 376
26	-	80	80	20 000	33	47	-	
-	-	508	508	39 077	374	321	40	61 380
-	-	-	-	-	-	-	-	
28	23	3 564	3 552	37 000	2 600	2 182	292	61 384
31	-	3	3	1 000	28	41	-	

eines manuellen Jahresausgleiches)

Noch: 11. Unbeschränkt Steuerpflichtige mit Gliederung nach

AGS	<u>Verwaltungsbezirk</u>		Steuerpflichtige, insgesamt	Summe der positiven Einkünfte	darunter positive Einkünfte aus		
					Gewerbebetrieb	selbstständiger Arbeit	nicht- selbstständiger Arbeit
	Lohn- und Einkommensteuerpflichtige mit a) positivem b) negativem Einkommen		Anzahl	1 000 DM			
61 388	Prieros	a)	299	14 766	1 207	818	12 371
		b)	24	357	6	125	90
61 392	Ragow	a)	431	31 471	1 720	780	28 504
		b)	13	66	6	-	29
61 396	Reichwalde	a)	48	2 087	128	-	1 884
		b)	7	23	6	-	2
61 400	Ressen-Zaue	a)	63	2 574	51	6	2 473
		b)	8	32	5	-	18
61 404	Rietzneuendorf-Friedrichshof	a)	154	5 483	132	13	5 198
		b)					
61 408	Rotberg	a)	137	9 630	430	94	8 752
		b)	7	45	2	10	33
61 412	Sacrow-Waldow	a)	38	1 760	1	31	1 711
		b)	3	13	-	-	13
61 416	Schenkendorf	a)	229	11 970	968	342	10 426
		b)	8	80	37	-	31
61 420	Schiebsdorf	a)	39	1 703	34	-	1 525
		b)					
61 424	Schlabendorf	a)	71	3 002	128	-	2 822
		b)	3	72	68	-	4
61 428	Schleppzig	a)	163	6 636	184	12	6 306
		b)	15	198	2	12	160
61 432	Schönefeld	a)	712	42 055	1 248	712	37 918
		b)	23	315	10	-	219
61 436	Schönwalde	a)	263	12 262	962	94	10 243
		b)	23	376	218	1	108
61 440	Schuhlen-Wiese	a)	67	2 872	85	-	2 678
		b)	3	44	8	-	34
61 444	Schulzendorf	a)	1 789	103 337	6 063	5 594	89 638
		b)	113	1 500	305	29	906
61 448	Schwerin	a)	234	11 043	529	484	9 688
		b)	18	380	43	-	307

1) Bei Steuerpflichtigen ohne maschinelle Einkommensteuerveranlagung aus der einbehaltenen Lohnsteuer errechnet.

2) Entspricht bei Steuerpflichtigen ohne maschinelle Einkommensteuerveranlagung der einbehaltenen Lohnsteuer (unter Berücksichtigung

positivem und negativem Einkommen in regionaler Gliederung

Summe der negativen Einkünfte		Summe der Einkünfte	Gesamtbetrag der Einkünfte	Gesamtbetrag der Einkünfte je Steuerpflichtigen	Einkommen ¹⁾	Zu versteuerndes Einkommen ¹⁾	Festgesetzte Einkommen- / Jahreslohnsteuer	AGS
insgesamt	darunter negative Einkünfte aus Vermietung und Verpachtung							
1 000 DM				DM	1 000 DM			
193	107	14 573	14 553	48 672	11 538	10 550	1 922	61 388
542	360	185	189	7 875	431	505	-	
1 014	930	30 458	30 443	70 633	23 169	21 572	4 328	61 392
336	16	271	271	20 846	435	453	-	
61	37	2 026	2 020	42 083	1 546	1 357	207	61 396
24	-	-	-	-	24	35	-	
50	34	2 524	2 513	39 889	1 824	1 612	224	61 400
88	-	55	56	7 000	113	129	-	
60	-	5 424	5 410	35 130	4 135	3 619	514	61 404
.	
381	330	9 248	9 248	67 504	6 813	6 282	1 208	61 408
162	-	118	118	16 857	172	198	-	
26	24	1 734	1 732	45 579	1 340	1 183	182	61 412
11	-	3	3	1 000	28	41	-	
268	227	11 702	11 692	51 057	9 008	8 250	1 511	61 416
45	9	35	35	4 375	54	61	-	
33	18	1 670	1 670	42 821	1 298	1 195	212	61 420
.	
10	9	2 992	2 989	42 099	2 116	1 848	247	61 424
5	-	66	66	22 000	12	28	-	
33	28	6 603	6 596	40 466	5 036	4 474	654	61 428
231	-	33	34	2 267	231	276	-	
1 618	1 363	40 437	40 409	56 754	34 442	32 452	6 508	61 432
570	367	255	256	11 130	507	534	-	
535	458	11 728	11 701	44 490	8 906	7 839	1 319	61 436
117	6	260	256	11 130	138	162	-	
32	23	2 840	2 832	42 269	2 168	1 914	283	61 440
24	24	21	20	6 667	4	4	-	
3 405	3 010	99 933	99 882	55 831	80 224	74 711	14 556	61 444
1 017	124	483	477	4 221	895	1 052	-	
425	393	10 618	10 608	45 333	8 436	7 754	1 389	61 448
755	503	375	375	20 833	534	573	-	

eines manuellen Jahresausgleiches)

Noch: 11. Unbeschränkt Steuerpflichtige mit Gliederung nach

AGS	<u>Verwaltungsbezirk</u>		Steuerpflichtige, insgesamt	Summe der positiven Einkünfte	darunter positive Einkünfte aus		
					Gewerbebetrieb	selbstständiger Arbeit	nicht- selbstständiger Arbeit
	Lohn- und Einkommensteuerpflichtige mit a) positivem b) negativem Einkommen		Anzahl	1 000 DM			
61 452	Selchow	a)	79	3 255	113	-	2 879
		b)	3	4	4	-	-
61 456	Sellendorf	a)	99	3 443	35	15	3 373
		b)	5	19	-	3	12
61 460	Senzig	a)	665	37 341	4 143	2 340	29 929
		b)	55	978	130	116	341
61 464	Siegadel	a)	28	1 243	384	-	816
		b)	3	11	-	-	3
61 468	Speichrow	a)	44	1 728	164	3	1 526
		b)					
61 472	Staakow	a)	55	2 177	127	-	1 964
		b)	6	11	4	-	4
61 476	Straupitz	a)	383	16 397	714	427	14 869
		b)	25	164	14	-	107
61 480	Streganz	a)	100	3 770	357	-	3 349
		b)	3	4	-	-	3
61 484	Telz	a)	89	4 229	309	153	3 630
		b)	4	41	35	-	-
61 488	Terpt	a)	59	2 298	77	-	2 088
		b)	4	36	27	-	-
61 492	Teupitz, Stadt	a)	502	26 921	1 205	2 675	22 582
		b)	31	310	69	-	147
61 496	Töpchin	a)	213	9 765	428	34	9 115
		b)	7	51	-	-	45
61 500	Trebitz	a)	37	1 459	35	-	1 397
		b)	-	-	-	-	-
61 504	Uckro	a)	153	7 518	199	46	7 193
		b)	9	54	16	-	24
61 508	Ullersdorf	a)	40	1 550	70	-	1 472
		b)	4	36	5	-	29
61 512	Walddrehna	a)	356	15 599	426	302	14 511
		b)	17	325	77	-	161

1) Bei Steuerpflichtigen ohne maschinelle Einkommensteuerveranlagung aus der einbehaltenen Lohnsteuer errechnet.

2) Entspricht bei Steuerpflichtigen ohne maschinelle Einkommensteuerveranlagung der einbehaltenen Lohnsteuer (unter Berücksichtigung

positivem und negativem Einkommen in regionaler Gliederung

Summe der negativen Einkünfte		Summe der Einkünfte	Gesamtbetrag der Einkünfte	Gesamtbetrag der Einkünfte je Steuerpflichtigen	Einkommen ¹⁾	Zu versteuerndes Einkommen ¹⁾	Festgesetzte Einkommen- / Jahreslohnsteuer	AGS
insgesamt	darunter negative Einkünfte aus Vermietung und Verpachtung							
1 000 DM				DM	1 000 DM			
4	2	3 250	3 227	40 848	2 636	2 397	390	61 452
32	-	28	28	9 333	50	62	-	
8	-	3 435	3 435	34 697	2 549	2 110	277	61 456
167	-	148	148	29 600	190	208	-	
1 661	1 504	35 680	35 643	53 598	27 896	25 954	5 029	61 460
1 282	553	304	308	5 600	991	1 067	-	
-	-	1 243	1 237	44 179	1 000	876	217	61 464
-	-	11	9	3 000	1	1	-	
79	66	1 648	1 648	37 455	1 193	1 026	149	61 468
-	-	-	-	-	-	-	-	
8	2	2 169	2 168	39 418	1 677	1 471	202	61 472
-	-	11	11	1 833	23	43	-	
198	147	16 198	16 183	42 253	12 634	11 205	1 818	61 476
79	19	85	83	3 320	120	181	-	
14	3	3 756	3 754	37 540	2 969	2 642	411	61 480
11	3	7	7	2 333	17	17	-	
9	1	4 220	4 205	47 247	3 324	2 951	511	61 484
6	-	35	35	8 750	12	14	-	
2	-	2 296	2 278	38 610	1 691	1 461	186	61 488
15	-	20	20	5 000	18	30	-	
593	498	26 327	26 303	52 396	21 310	19 496	3 737	61 492
294	20	16	12	387	336	400	-	
176	121	9 589	9 584	44 995	7 549	6 835	1 114	61 496
55	33	3	3	429	48	61	-	
-	-	1 459	1 459	39 432	1 127	993	140	61 500
-	-	-	-	-	-	-	-	
47	21	7 471	7 471	48 830	5 946	5 224	857	61 504
24	1	30	28	3 111	25	49	-	
9	7	1 541	1 539	38 475	1 116	972	136	61 508
23	-	14	14	3 500	24	24	-	
268	228	15 331	15 327	43 053	11 768	10 133	1 619	61 512
81	6	244	240	14 118	60	119	-	

eines manuellen Jahresausgleiches)

Noch: 11. Unbeschränkt Steuerpflichtige mit Gliederung nach

AGS	Verwaltungsbezirk		Steuerpflichtige, insgesamt	Summe der positiven Einkünfte	darunter positive Einkünfte aus		
					Gewerbebetrieb	selbstständiger Arbeit	nicht- selbstständiger Arbeit
	Anzahl	1 000 DM					
61 516	Waldow / Brand	a)	101	4 191	59	10	3 968
		b)	6	27	-	-	22
61 520	Waltersdorf	a)	280	17 576	1 435	920	13 387
		b)	21	925	-	317	544
61 524	Waltersdorf	a)	124	6 031	183	266	5 531
		b)
61 528	Waßmannsdorf	a)	213	11 755	354	369	10 539
		b)	8	70	3	.	15
61 532	Weißack	a)	55	1 901	47	-	1 812
		b)	4	14	-	-	9
61 536	Wernsdorf	a)	333	17 781	1 456	525	15 080
		b)	25	169	31	-	87
61 540	Wildau	a)	2 332	126 636	5 602	6 415	112 003
		b)	92	1 086	143	244	501
61 544	Willmersdorf-Stöbritz	a)	47	1 916	-	-	1 848
		b)	3	4	-	-	-
61 548	Wittmannsdorf-Bückchen	a)	99	4 343	371	10	3 814
		b)	7	104	17	-	42
61 552	Wolzig	a)	152	7 719	882	55	6 620
		b)	6	16	13	-	-
61 556	Wußwerk	a)	46	1 788	32	1	1 739
		b)	5	21	7	5	-
61 560	Wüstermarke	a)	60	2 559	51	17	2 435
		b)	3	14	-	10	-
61 564	Zeesen	a)	751	41 066	2 940	1 877	35 187
		b)	30	515	45	6	417
61 568	Zernsdorf	a)	663	38 179	2 487	1 809	32 862
		b)	25	218	11	-	123
61 572	Zeuthen	a)	2 514	159 400	11 863	15 252	128 078
		b)	171	2 272	690	241	874
61 576	Zieckau	a)	55	2 269	118	-	2 112
		b)	3	44	-	-	17

1) Bei Steuerpflichtigen ohne maschinelle Einkommensteuerveranlagung aus der einbehaltenen Lohnsteuer errechnet.

2) Entspricht bei Steuerpflichtigen ohne maschinelle Einkommensteuerveranlagung der einbehaltenene Lohnsteuer (unter Berücksichtigung

positivem und negativem Einkommen in regionaler Gliederung

Summe der negativen Einkünfte		Summe der Einkünfte	Gesamtbetrag der Einkünfte	Gesamtbetrag der Einkünfte je Steuerpflichtigen	Einkommen ¹⁾	Zu versteuerndes Einkommen ¹⁾	Festgesetzte Einkommen- / Jahreslohnsteuer	AGS
insgesamt	darunter negative Einkünfte aus Vermietung und Verpachtung							
1 000 DM								
88	4	4 104	4 090	40 495	3 163	2 787	411	61 516
16		11	11	1 833	15	45	-	
1 138	522	16 438	16 420	58 643	13 332	12 422	2 638	61 520
3 829	1 299	2 904	2 904	138 286	3 062	3 130	-	
215	154	5 816	5 816	46 903	4 658	4 229	759	61 524
272	210	11 483	11 475	53 873	9 510	8 727	1 732	61 528
197	80	127	127	15 875	157	194	-	
33	9	1 868	1 868	33 964	1 365	1 214	160	61 532
16	-	2	2	500	15	17	-	
610	433	17 171	17 161	51 535	13 582	12 595	2 401	61 536
123	31	46	42	1 680	171	208	-	
2 890	2 264	123 746	123 675	53 034	102 266	95 035	18 632	61 540
1 042	525	44	41	446	948	1 114	-	
11	3	1 906	1 900	40 426	1 425	1 268	187	61 544
23	4	19	19	6 333	27	35	-	
30	-	4 312	4 307	43 505	3 426	3 025	607	61 548
40	-	64	64	9 143	12	49	-	
335	317	7 385	7 366	48 461	5 700	5 246	939	61 552
10	-	7	7	1 167	25	25	-	
9	-	1 779	1 777	38 630	1 310	1 111	142	61 556
17	-	4	4	800	40	42	-	
45	1	2 514	2 510	41 833	1 866	1 595	213	61 560
3	-	11	11	3 667	8	20	-	
1 728	1 645	39 338	39 316	52 352	30 989	28 544	5 282	61 564
1 016	323	501	501	16 700	749	797	-	
1 566	1 118	36 612	36 571	55 160	28 775	26 514	4 937	61 568
192	81	26	26	1 040	224	237	-	
6 174	5 078	153 226	153 065	60 885	125 056	117 322	24 882	61 572
4 712	1 610	2 440	2 454	14 351	4 161	4 528	-	
90	90	2 179	2 174	39 527	1 688	1 512	221	61 576
3	3	41	37	12 333	5	9	-	

eines manuellen Jahresausgleiches)

Noch: 11. Unbeschränkt Steuerpflichtige mit Gliederung nach

AGS	<u>Verwaltungsbezirk</u> Lohn- und Einkommensteuerpflichtige mit a) positivem b) negativem Einkommen	Steuerpflichtige, insgesamt	Summe der positiven Einkünfte	darunter positive Einkünfte aus			
				Gewerbebetrieb	selbstständiger Arbeit	nicht- selbstständiger Arbeit	
		Anzahl	1 000 DM				
61 580	Zöllmersdorf	a)	47	1 840	72	-	1 730
		b)	3	15	-	-	5
61 584	Zützen	a)	152	6 667	265	2	6 307
		b)	10	100	17	26	49

1) Bei Steuerpflichtigen ohne maschinelle Einkommensteuerveranlagung aus der einbehaltenen Lohnsteuer errechnet.

2) Entspricht bei Steuerpflichtigen ohne maschinelle Einkommensteuerveranlagung der einbehaltenene Lohnsteuer (unter Berücksichtigung

positivem und negativem Einkommen in regionaler Gliederung

Summe der negativen Einkünfte		Summe der Einkünfte	Gesamtbetrag der Einkünfte	Gesamtbetrag der Einkünfte je Steuerpflichtigen	Einkommen ¹⁾	Zu versteuerndes Einkommen ¹⁾	Festgesetzte Einkommen- / Jahreslohnsteuer	AGS
insgesamt	darunter negative Einkünfte aus Vermietung und Verpachtung							
1 000 DM								
3	1	1 837	1 830	38 936	1 373	1 169	168	61 580
		15	11	3 667	2	2	-	
98	56	6 569	6 565	43 191	5 036	4 350	686	61 584
25	22	75	75	7 500	36	66	-	

Noch: 11. Unbeschränkt Steuerpflichtige mit Gliederung nach

AGS	Verwaltungsbezirk	Lohn- und Einkommensteuerpflichtige mit a) positivem b) negativem Einkommen	Steuerpflichtige, insgesamt	Summe der positiven Einkünfte	darunter positive Einkünfte aus		
					Gewerbebetrieb	selbstständiger Arbeit	nicht- selbstständiger Arbeit
			Anzahl	1 000 DM			
62 000	Landkreis Elbe-Elster	a)	38 370	1 695 871	100 934	57 121	1 502 903
		b)	2 312	22 229	4 368	866	12 197
62 004	Ahlsdorf	a)	97	3 846	182	203	3 369
		b)	4	30	-	-	25
62 008	Altenau	a)	74	2 661	137	29	2 464
		b)	6	31	19	-	4
62 012	Arenzhain	a)	53	1 971	69	-	1 853
		b)	3	12	-	-	1
62 016	Arnsnesta	a)	56	2 085	77	-	1 970
		b)	4	61	54	-	3
62 020	Babben	a)	33	1 360	71	-	1 267
		b)	5	18	-	-	17
62 024	Bad Liebenwerda, Stadt	a)	3 383	154 438	11 663	5 290	134 378
		b)	242	3 019	410	238	1 785
62 028	Bahnsdorf	a)	47	1 815	11	-	1 738
		b)	4	13	-	-	-
62 032	Bahren	a)	54	2 260	191	-	2 015
		b)	-	-	-	-	-
62 036	Beiersdorf	a)	67	2 892	67	3	2 769
		b)	6	22	-	-	20
62 040	Bernsdorf	a)	51	2 093	256	2	1 784
		b)	-	-	-	-	-
62 044	Betten	a)	89	3 773	104	3	3 435
		b)	4	19	-	-	-
62 048	Beutersitz	a)	106	4 769	447	209	3 948
		b)	8	19	1	-	1
62 052	Beyern	a)	140	5 894	98	234	5 458
		b)	7	289	169	-	109
62 056	Bönitz	a)	89	3 726	101	17	3 543
		b)	7	20	-	-	8
62 060	Borken	a)	43	1 724	231	-	1 465
		b)	-	-	-	-	-

1) Bei Steuerpflichtigen ohne maschinelle Einkommensteuerveranlagung aus der einbehaltenen Lohnsteuer errechnet.

2) Entspricht bei Steuerpflichtigen ohne maschinelle Einkommensteuerveranlagung der einbehaltenen Lohnsteuer (unter Berücksichtigung

positivem und negativem Einkommen in regionaler Gliederung

Summe der negativen Einkünfte								
insgesamt	darunter negative Einkünfte aus Vermietung und Verpachtung	Summe der Einkünfte	Gesamtbetrag der Einkünfte	Gesamtbetrag der Einkünfte je Steuerpflichtigen	Einkommen ¹⁾	Zu versteuerndes Einkommen ¹⁾	Festgesetzte Einkommen- / Jahreslohnsteuer	AGS
1 000 DM				DM	1 000 DM			
39 051	30 481	1 656 820	1 654 933	43 131	1 284 549	1 143 907	190 022	62 000
28 387	5 863	6 158	6 333	2 739	26 601	32 538	1	
52	49	3 794	3 790	39 072	2 771	2 394	331	62 004
20	-	10	10	2 500	16	29	-	
19	9	2 643	2 643	35 716	2 007	1 710	230	62 008
3	-	29	29	4 833	13	36	-	
39	8	1 933	1 920	36 226	1 384	1 172	161	62 012
13	-	2	2	667	17	37	-	
10	1	2 075	2 070	36 964	1 513	1 295	174	62 016
2	-	58	58	14 500	15	35	-	
4	-	1 356	1 354	41 030	1 072	972	149	62 020
15	12	3	3	600	24	34	-	
4 816	3 793	149 621	149 463	44 181	115 537	102 841	17 333	62 024
4 606	1 787	1 588	1 613	6 665	3 616	4 240	-	
44	37	1 771	1 763	37 511	1 310	1 158	175	62 028
5	-	7	4	1 000	15	28	-	
6	2	2 254	2 243	41 537	1 710	1 454	199	62 032
-	-	-	-	-	-	-	-	
50	12	2 842	2 836	42 328	2 156	1 881	275	62 036
38	-	16	16	2 667	52	68	-	
7	2	2 086	2 082	40 824	1 473	1 263	166	62 040
-	-	-	-	-	-	-	-	
12	3	3 760	3 740	42 022	2 947	2 594	426	62 044
32	-	13	13	3 250	43	47	-	
49	49	4 721	4 716	44 491	3 670	3 281	603	62 048
8	8	11	11	1 375	23	23	-	
180	153	5 714	5 710	40 786	4 400	3 963	600	62 052
117	-	172	169	24 143	66	87	-	
25	9	3 701	3 701	41 584	2 969	2 703	485	62 056
15	-	5	5	714	22	22	-	
9	6	1 715	1 711	39 791	1 301	1 138	177	62 060

eines manuellen Jahresausgleiches)

Noch: 11. Unbeschränkt Steuerpflichtige mit Gliederung nach

AGS	<u>Verwaltungsbezirk</u>		Steuerpflichtige, insgesamt	Summe der positiven Einkünfte	darunter positive Einkünfte aus		
					Gewerbebetrieb	selbstständiger Arbeit	nicht- selbstständiger Arbeit
	Lohn- und Einkommensteuerpflichtige mit a) positivem b) negativem Einkommen		Anzahl	1 000 DM			
62 064	Brandis	a)	61	2 279	59	6	2 152
		b)
62 068	Breitenau	a)	97	3 703	117	-	3 428
		b)	12	219	19	-	190
62 072	Brenitz	a)	73	2 803	107	-	2 609
		b)	3	25	9	-	16
62 076	Brottewitz	a)	143	5 732	104	-	5 533
		b)	7	20	5	-	15
62 080	Buchhain	a)	117	4 550	184	-	4 322
		b)	8	27	1	1	17
62 084	Buckau	a)	80	3 222	-	-	3 165
		b)	4	33	25	-	3
62 088	Crinitz	a)	386	16 640	1 017	956	14 397
		b)	37	401	50	-	272
62 092	Doberlug-Kirchhain, Stadt	a)	2 252	104 875	7 977	3 901	90 566
		b)	163	1 611	630	7	697
62 096	Dollenchen	a)	108	4 333	105	36	4 010
		b)	6	101	-	.	60
62 100	Döllingen	a)	119	4 279	138	-	4 076
		b)	11	100	20	-	70
62 104	Domsdorf	a)	126	5 240	223	80	4 880
		b)	7	16	-	-	.
62 108	Drasdo	a)	54	1 912	80	-	1 796
		b)	3	26	-	-	26
62 112	Dübrichen	a)	57	2 134	2	7	2 096
		b)	5	23	8	-	4
62 116	Dubro	a)	98	4 999	328	93	4 459
		b)
62 120	Eichholz-Drößig	a)	107	4 728	330	47	4 173
		b)	8	106	-	-	103
62 124	Elsterwerda, Stadt	a)	2 949	136 376	8 927	7 123	117 331
		b)	208	2 004	466	29	1 007

1) Bei Steuerpflichtigen ohne maschinelle Einkommensteuerveranlagung aus der einbehaltenen Lohnsteuer errechnet.

2) Entspricht bei Steuerpflichtigen ohne maschinelle Einkommensteuerveranlagung der einbehaltenen Lohnsteuer (unter Berücksichtigung

positivem und negativem Einkommen in regionaler Gliederung

Summe der negativen Einkünfte		Summe der Einkünfte	Gesamtbetrag der Einkünfte	Gesamtbetrag der Einkünfte je Steuerpflichtigen	Einkommen ¹⁾	Zu versteuerndes Einkommen ¹⁾	Festgesetzte Einkommen- / Jahreslohnsteuer	AGS
insgesamt	darunter negative Einkünfte aus Vermietung und Verpachtung							
1 000 DM				DM	1 000 DM			
5	-	2 273	2 262	37 082	1 780	1 558	235	62 064
	
42	28	3 661	3 644	37 567	2 833	2 447	368	62 068
207	76	12	8	667	167	198	.	
1	-	2 802	2 795	38 288	2 140	1 882	278	62 072
10	9	15	15	5 000	7	7	-	
36	35	5 696	5 690	39 790	4 343	3 749	563	62 076
9	-	11	11	1 571	11	31	-	
3	3	4 546	4 544	38 838	3 399	2 945	408	62 080
7	-	20	20	2 500	15	32	.	
15	9	3 207	3 203	40 038	2 367	2 090	289	62 084
-	-	33	33	8 250	3	9	-	
265	245	16 375	16 362	42 389	12 592	11 296	1 876	62 088
406	115	5	5	135	409	495	-	
3 018	2 533	101 856	101 752	45 183	80 270	72 269	12 563	62 092
1 171	373	440	425	2 607	1 195	1 507	-	
26	6	4 307	4 286	39 685	3 346	2 995	483	62 096
209	-	109	112	18 667	167	196	-	
25	6	4 254	4 254	35 748	3 180	2 797	394	62 100
97	-	4	4	364	90	119	-	
77	31	5 163	5 163	40 976	3 872	3 271	497	62 104
19	-	3	3	429	39	45	-	
62	-	1 850	1 850	34 259	1 393	1 221	165	62 108
-	-	26	26	8 667	13	26	-	
34	-	2 101	2 101	36 860	1 547	1 322	175	62 112
-	-	23	23	4 600	15	37	-	
226	221	4 773	4 773	48 704	3 676	3 261	527	62 116
	
87	22	4 641	4 627	43 243	3 563	3 159	505	62 120
20	-	86	86	10 750	8	45	-	
4 235	3 711	132 141	131 999	44 761	104 235	93 507	16 327	62 124
3 312	797	1 308	1 323	6 361	3 029	3 539	-	

eines manuellen Jahresausgleiches)

Noch: 11. Unbeschränkt Steuerpflichtige mit Gliederung nach

AGS	Verwaltungsbezirk	Lohn- und Einkommensteuerpflichtige mit a) positivem b) negativem Einkommen	Steuerpflichtige, insgesamt	Summe der positiven Einkünfte	darunter positive Einkünfte aus		
					Gewerbebetrieb	selbstständiger Arbeit	nicht- selbstständiger Arbeit
			Anzahl	1 000 DM			
62 128	Falkenberg / Elster, Stadt	a)	1 834	86 813	4 341	2 621	78 454
		b)	115	1 680	222	284	859
62 132	Fermerswalde	a)	57	2 682	69	3	2 569
		b)	3	6	-	-	-
62 136	Fichtenberg	a)	174	5 847	160	70	5 518
		b)	8	97	27	-	48
62 140	Finsterwalde, Stadt	a)	6 138	279 566	20 197	12 279	240 677
		b)	336	2 590	484	60	1 434
62 144	Fischwasser	a)	61	2 397	17	140	2 154
		b)	7	8	-	-	1
62 148	Frankena	a)	88	3 834	284	-	3 369
		b)	3	15	5	-	10
62 152	Frankenhain	a)	41	1 923	6	1	1 851
		b)	3	139	-	-	79
62 156	Freileben	a)	94	4 955	294	26	4 547
		b)	7	146	-	-	136
62 160	Friedersdorf	a)	59	2 155	55	1	2 015
		b)	9	69	-	-	62
62 164	Friedersdorf	a)	39	1 613	14	-	1 587
		b)	-	-	-	-	-
62 168	Gahro	a)	53	1 932	86	3	1 806
		b)	-	-	-	-	-
62 172	Göllnitz	a)	95	4 129	345	-	3 359
		b)	6	756	-	54	274
62 176	Gorden	a)	175	7 543	618	3	6 855
		b)	6	24	11	-	5
62 180	Goßmar	a)	136	5 026	168	3	4 742
		b)	6	40	5	-	10
62 184	Gräfenhof	a)	95	4 370	434	302	3 480
		b)	9	130	74	-	49
62 188	Grassau	a)	84	3 094	54	73	2 935
		b)	4	26	-	-	13

1) Bei Steuerpflichtigen ohne maschinelle Einkommensteuerveranlagung aus der einbehaltenen Lohnsteuer errechnet.

2) Entspricht bei Steuerpflichtigen ohne maschinelle Einkommensteuerveranlagung der einbehaltenen Lohnsteuer (unter Berücksichtigung

positivem und negativem Einkommen in regionaler Gliederung

Summe der negativen Einkünfte		Summe der Einkünfte	Gesamtbetrag der Einkünfte	Gesamtbetrag der Einkünfte je Steuerpflichtigen	Einkommen ¹⁾	Zu versteuerndes Einkommen ¹⁾	Festgesetzte Einkommen- / Jahreslohnsteuer	AGS
insgesamt	darunter negative Einkünfte aus Vermietung und Verpachtung							
1 000 DM				DM	1 000 DM			
2 108	1 744	84 705	84 662	46 162	66 598	60 173	10 198	62 128
2 014	778	334	334	2 904	1 577	1 865	-	
87	75	2 595	2 595	45 526	2 043	1 838	309	62 132
7	-	1	1	333	10	14	-	
89	50	5 758	5 756	33 080	4 236	3 589	455	62 136
46	6	50	50	6 250	31	66	-	
8 357	7 120	271 209	270 970	44 146	215 228	194 208	34 267	62 140
4 994	660	2 404	2 417	7 193	5 194	6 152	-	
17	12	2 380	2 372	38 885	1 814	1 604	242	62 144
58	-	50	50	7 143	77	91	-	
38	12	3 795	3 787	43 034	2 929	2 545	408	62 148
9	-	6	6	2 000	16	20	-	
2	-	1 921	1 917	46 756	1 522	1 341	210	62 152
49	-	90	86	28 667	29	41	-	
248	245	4 707	4 707	50 074	3 670	3 326	573	62 156
103	51	42	42	6 000	59	79	-	
12	-	2 143	2 141	36 288	1 605	1 364	194	62 160
147	-	78	78	8 667	116	132	-	
-	-	1 613	1 613	41 359	1 191	1 028	144	62 164
-	-	-	-	-	-	-	-	
2	-	1 930	1 927	36 358	1 447	1 193	164	62 168
-	-	-	-	-	-	-	-	
301	22	3 828	3 818	40 189	3 017	2 673	455	62 172
797	-	41	41	6 833	89	124	-	
133	86	7 411	7 407	42 326	5 633	5 008	778	62 176
1	1	23	23	3 833	20	34	-	
38	-	4 989	4 969	36 537	3 733	3 186	454	62 180
35	-	5	-	-	58	62	-	
74	41	4 295	4 271	44 958	3 225	2 809	435	62 184
18	-	111	111	12 333	31	67	-	
48	9	3 046	3 046	36 262	2 235	1 936	266	62 188
52	40	26	26	6 500	49	56	-	

eines manuellen Jahresausgleiches)

Noch: 11. Unbeschränkt Steuerpflichtige mit Gliederung nach

AGS	Verwaltungsbezirk	Lohn- und Einkommensteuerpflichtige mit a) positivem b) negativem Einkommen	Steuerpflichtige, insgesamt	Summe der positiven Einkünfte	darunter positive Einkünfte aus		
					Gewerbebetrieb	selbstständiger Arbeit	nicht- selbstständiger Arbeit
			Anzahl	1 000 DM			
62 192	Gröbitz	a)	74	3 257	113	160	2 895
		b)
62 196	Gröden	a)	498	19 753	846	589	18 105
		b)	34	236	62	4	113
62 200	Großkraisnik	a)	44	1 756	66	87	1 526
		b)
62 204	Großrössen	a)	132	5 339	405	6	4 841
		b)	11	72	.	.	37
62 208	Großthiemig	a)	418	16 526	444	140	15 633
		b)	10	74	12	-	8
62 212	Gruhno	a)	37	1 282	12	.	1 247
		b)
62 216	Haida	a)	207	9 587	609	16	8 858
		b)	16	197	7	.	177
62 220	Hennersdorf	a)	78	3 513	156	-	3 311
		b)	4	17	-	-	16
62 224	Herzberg / Elster, Stadt	a)	2 590	133 710	7 662	7 526	116 107
		b)	141	1 156	260	38	646
62 228	Hillmersdorf	a)	57	2 043	127	-	1 906
		b)	6	11	8	-	1
62 232	Hirschfeld	a)	457	18 174	793	305	16 838
		b)	21	120	11	-	79
62 236	Hohenbucko	a)	179	8 653	540	136	7 942
		b)	9	37	10	2	8
62 240	Hohenleipisch	a)	707	30 162	1 612	1 170	27 001
		b)	42	371	63	3	272
62 244	Jagsal	a)	50	2 217	12	2	2 107
		b)
62 248	Jeßnigk	a)	97	4 000	145	32	3 744
		b)	7	79	42	-	15
62 252	Kahla	a)	100	3 973	53	-	3 847
		b)	6	52	32	-	-

1) Bei Steuerpflichtigen ohne maschinelle Einkommensteuerveranlagung aus der einbehaltenen Lohnsteuer errechnet.

2) Entspricht bei Steuerpflichtigen ohne maschinelle Einkommensteuerveranlagung der einbehaltenen Lohnsteuer (unter Berücksichtigung

positivem und negativem Einkommen in regionaler Gliederung

Summe der negativen Einkünfte		Summe der Einkünfte	Gesamtbetrag der Einkünfte	Gesamtbetrag der Einkünfte je Steuerpflichtigen	Einkommen ¹⁾	Zu versteuerndes Einkommen ¹⁾	Festgesetzte Einkommen- / Jahreslohnsteuer	AGS
insgesamt	darunter negative Einkünfte aus Vermietung und Verpachtung							
1 000 DM				DM.	1 000 DM			
147	51	3 110	3 106	41 973	2 408	2 168	336	62 192
329	207	19 424	19 420	38 996	14 249	12 381	1 790	62 196
468	-	232	236	6 941	473	557	-	
-	-	1 756	1 740	39 545	1 326	1 115	176	62 200
90	31	5 249	5 245	39 735	3 952	3 432	524	62 204
47	-	25	25	2 273	52	70	-	
70	42	16 456	16 448	39 349	12 489	11 090	1 630	62 208
28	-	46	42	4 200	57	88	-	
2	-	1 280	1 278	34 541	958	806	100	62 212
295	227	9 292	9 277	44 816	7 110	6 222	983	62 216
238	89	41	41	2 563	165	199	-	
13	13	3 500	3 489	44 731	2 723	2 445	395	62 220
1	-	16	16	4 000	14	18	-	
3 077	2 330	130 633	130 499	50 386	104 722	95 133	17 532	62 224
1 371	217	215	217	1 539	1 458	1 774	-	
28	10	2 015	2 012	35 298	1 491	1 219	151	62 228
9	-	3	3	500	30	42	-	
389	282	17 785	17 773	38 891	13 440	11 599	1 704	62 232
211	4	91	92	4 381	271	344	-	
160	143	8 493	8 493	47 447	6 640	5 957	1 006	62 236
28	-	9	8	889	40	48	-	
605	477	29 557	29 531	41 769	22 059	19 683	3 247	62 240
263	-	109	109	2 595	322	393	-	
6	3	2 211	2 205	44 100	1 720	1 505	242	62 244
51	21	3 949	3 942	40 639	2 917	2 557	344	62 248
45	-	34	34	4 857	54	80	-	
25	3	3 948	3 932	39 320	2 975	2 591	373	62 252
11	-	41	35	5 833	24	24	-	

eines manuellen Jahresausgleiches)

Noch: 11. Unbeschränkt Steuerpflichtige mit Gliederung nach

AGS	Verwaltungsbezirk		Steuerpflichtige, insgesamt	Summe der positiven Einkünfte	darunter positive Einkünfte aus		
					Gewerbebetrieb	selbstständiger Arbeit	nicht- selbstständiger Arbeit
	Lohn- und Einkommensteuerpflichtige mit a) positivem b) negativem Einkommen	Anzahl					
62 256	Kauxdorf	a)	48	1 739	84	24	1 595
		b)					
62 260	Kleinkrausnik	a)	46	1 951	43	-	1 717
		b)	6	13	3	-	1
62 264	Knippelsdorf	a)	86	3 065	139	-	2 810
		b)	5	16	-	-	10
62 268	Kolochau	a)	137	6 298	569	7	5 679
		b)	7	41	23	-	5
62 272	Kölsa	a)	226	9 010	182	121	8 424
		b)	18	92	12	-	44
62 276	Körba	a)	54	2 628	399	1	2 193
		b)	3	25	5	-	19
62 280	Koßdorf	a)	241	9 468	528	342	8 311
		b)	13	24	-	-	16
62 284	Langennaundorf	a)	90	3 671	72	3	3 536
		b)	7	59	54	-	-
62 288	Lebusa	a)	138	5 772	223	232	5 236
		b)	4	16	8	-	8
62 292	Lichterfeld	a)	140	5 371	209	37	5 017
		b)	13	45	1	-	12
62 296	Lieskau	a)	76	3 047	91	292	2 571
		b)	6	25	-	-	23
62 300	Lindena	a)	99	4 098	425	3	3 603
		b)	8	168	-	-	147
62 304	Lindthal	a)	57	1 898	68	48	1 723
		b)	4	34	24	-	-
62 308	Löhsten	a)	42	2 393	409	256	1 678
		b)	3	49	20	-	29
62 312	Lugau	a)	133	5 412	32	43	5 166
		b)	5	26	3	-	23
62 316	Mahdel	a)	57	2 400	61	-	2 296
		b)					

1) Bei Steuerpflichtigen ohne maschinelle Einkommensteuerveranlagung aus der einbehaltenen Lohnsteuer errechnet.

2) Entspricht bei Steuerpflichtigen ohne maschinelle Einkommensteuerveranlagung der einbehaltenen Lohnsteuer (unter Berücksichtigung

positivem und negativem Einkommen in regionaler Gliederung

Summe der negativen Einkünfte		Summe der Einkünfte	Gesamtbetrag der Einkünfte	Gesamtbetrag der Einkünfte je Steuerpflichtigen	Einkommen ¹⁾	Zu versteuerndes Einkommen ¹⁾	Festgesetzte Einkommen- / Jahreslohnsteuer	AGS
insgesamt	darunter negative Einkünfte aus Vermietung und Verpachtung							
1 000 DM				DM	1 000 DM			
21	20	1 718	1 716	35 750	1 222	1 067	127	62 256
48	4	1 902	1 895	41 196	1 512	1 375	278	62 260
17	-	4	4	667	50	77	-	
4	3	3 061	3 057	35 547	2 237	1 847	250	62 264
10	-	5	5	1 000	17	25	-	
136	126	6 162	6 160	44 964	4 757	4 283	680	62 268
9	-	32	32	4 571	13	55	-	
36	20	8 974	8 961	39 650	6 885	6 031	893	62 272
97	-	5	9	500	129	199	-	
49	45	2 579	2 579	47 759	1 933	1 722	295	62 276
25	-	1	1	333	16	16	-	
155	102	9 313	9 305	38 610	6 972	6 034	878	62 280
62	-	38	39	3 000	88	113	-	
62	57	3 609	3 601	40 011	2 758	2 440	374	62 284
1	-	59	59	8 429	6	13	-	
56	31	5 716	5 704	41 333	4 349	3 746	541	62 288
-	-	16	16	4 000	20	45	-	
55	35	5 316	5 302	37 871	4 025	3 589	493	62 292
10	-	35	30	2 308	54	62	-	
158	128	2 889	2 878	37 868	2 184	1 938	317	62 296
38	-	13	14	2 333	51	63	-	
29	11	4 069	4 053	40 939	2 999	2 605	371	62 300
241	23	73	73	9 125	159	179	-	
-	-	1 898	1 892	33 193	1 451	1 282	192	62 304
33	33	2	1	250	31	41	-	
8	6	2 385	2 384	56 762	1 922	1 747	385	62 308
91	73	42	42	14 000	66	66	-	
11	-	5 400	5 376	40 421	4 085	3 637	550	62 312
101	-	75	75	15 000	108	116	-	
41	40	2 359	2 356	41 333	1 802	1 592	247	62 316

eines manuellen Jahresausgleiches)

Noch: 11. Unbeschränkt Steuerpflichtige mit Gliederung nach

AGS	<u>Verwaltungsbezirk</u>		Steuerpflichtige, insgesamt	Summe der positiven Einkünfte	darunter positive Einkünfte aus		
					Gewerbebetrieb	selbstständiger Arbeit	nicht- selbstständiger Arbeit
	Lohn- und Einkommensteuerpflichtige mit a) positivem b) negativem Einkommen		Anzahl	1 000 DM			
62 320	Malitschkendorf	a)	63	2 445	72	2	2 323
		b)	4	30	-	-	-
62 324	Martinskirchen	a)	108	3 534	142	28	3 350
		b)	5	20	-	-	5
62 328	Marxdorf	a)	41	1 859	215	-	1 612
		b)
62 332	Massen	a)	337	15 143	1 359	523	12 872
		b)	20	94	8	-	56
62 336	Merzdorf	a)	309	12 491	783	188	11 354
		b)	16	72	5	-	56
62 340	Mühlberg / Elbe, Stadt	a)	841	35 148	1 908	1 393	31 164
		b)	34	390	150	5	208
62 344	Münchhausen	a)	121	5 010	288	80	4 530
		b)	6	23	-	-	19
62 348	Naundorf	a)	69	3 035	143	-	2 845
		b)	4	26	-	-	19
62 352	Nexdorf	a)	61	2 201	109	72	1 989
		b)	3	25	-	-	21
62 356	Oelsig	a)	59	2 388	60	22	2 288
		b)	3	28	5	-	7
62 360	Oppelhain	a)	131	5 406	149	434	4 655
		b)	8	122	-	-	60
62 364	Osteroda	a)	66	2 675	131	-	2 479
		b)	3	38	20	-	10
62 368	Pahlsdorf	a)	14	447	16	-	424
		b)
62 372	Plessa	a)	745	31 819	1 440	1 096	28 619
		b)	37	341	48	-	252
62 376	Polzen	a)	91	4 185	90	75	3 963
		b)	6	32	-	-	28
62 380	Ponnsdorf	a)	45	1 679	264	-	1 329
		b)

1) Bei Steuerpflichtigen ohne maschinelle Einkommensteuerveranlagung aus der einbehaltenen Lohnsteuer errechnet.

2) Entspricht bei Steuerpflichtigen ohne maschinelle Einkommensteuerveranlagung der einbehaltenen Lohnsteuer (unter Berücksichtigung

positivem und negativem Einkommen in regionaler Gliederung

Summe der negativen Einkünfte		Summe der Einkünfte	Gesamtbetrag der Einkünfte	Gesamtbetrag der Einkünfte je Steuerpflichtigen	Einkommen ¹⁾	Zu versteuerndes Einkommen ¹⁾	Festgesetzte Einkommen- / Jahreslohnsteuer	AGS
insgesamt	darunter negative Einkünfte aus Vermietung und Verpachtung							
1 000 DM				DM	1 000 DM			
43	27	2 402	2 398	38 063	1 832	1 600	231	62 320
-	-	30	27	6 750	3	3	-	
53	35	3 481	3 481	32 231	2 556	2 156	275	62 324
-	-	20	20	4 000	13	25	-	
86	63	1 773	1 765	43 049	1 346	1 172	181	62 328
.	
339	283	14 803	14 786	43 875	11 330	10 045	1 621	62 332
115	-	21	21	1 050	189	245	-	
134	38	12 356	12 341	39 939	9 191	7 925	1 178	62 336
18	-	54	54	3 375	51	61	-	
732	464	34 416	34 393	40 895	26 357	23 192	3 600	62 340
249	27	141	141	4 147	306	395	-	
175	105	4 835	4 827	39 893	3 743	3 251	481	62 344
48	-	25	25	4 167	48	66	-	
63	60	2 972	2 972	43 072	2 330	2 036	327	62 348
22	-	4	4	1 000	32	36	-	
22	14	2 179	2 174	35 639	1 585	1 338	177	62 352
-	-	25	25	8 333	7	23	-	
7	-	2 381	2 381	40 356	1 742	1 533	208	62 356
2	-	26	24	8 000	5	13	-	
152	146	5 254	5 247	40 053	3 962	3 440	534	62 360
65	-	56	54	6 750	56	69	-	
56	44	2 619	2 616	39 636	1 954	1 696	249	62 364
22	-	16	12	4 000	20	32	-	
-	-	446	442	31 571	333	276	41	62 368
.	
1 039	814	30 780	30 759	41 287	23 454	20 642	3 317	62 372
255	72	86	82	2 216	219	306	-	
43	32	4 142	4 138	45 473	3 127	2 792	437	62 376
46	-	14	14	2 333	42	51	-	
24	-	1 655	1 651	36 689	1 172	1 046	143	62 380
.	

(eines manuellen Jahresausgleiches)

Noch: 11. Unbeschränkt Steuerpflichtige mit Gliederung nach

AGS	Verwaltungsbezirk		Steuerpflichtige, Insgesamt	Summe der positiven Einkünfte	darunter positive Einkünfte aus		
					Gewerbebetrieb	selbstständiger Arbeit	nicht- selbstständiger Arbeit
	Anzahl	1 000 DM					
62 384	Prestewitz	a)	118	4 874	148	-	4 615
		b)	7	48	15	-	21
62 388	Prießen	a)	57	1 944	18	40	1 843
		b)
62 392	Prösen	a)	652	29 723	1 626	1 324	26 388
		b)	38	324	76	-	199
62 396	Proßmarke	a)	76	3 442	520	86	2 729
		b)	5	14	-	-	5
62 400	Rahnisdorf	a)	47	1 986	233	-	1 723
		b)
62 404	Rehfeld	a)	84	3 417	428	122	2 761
		b)	7	92	3	-	63
62 408	Reichenhain	a)	116	5 001	425	-	4 464
		b)	11	32	3	-	18
62 412	Rothstein	a)	62	2 529	147	-	2 329
		b)	3	16	-	-	5
62 416	Rückersdorf	a)	450	17 367	550	295	16 034
		b)
62 420	Saathain	a)	179	7 313	373	493	6 355
		b)	7	41	-	-	35
62 424	Sallgast	a)	267	10 835	405	355	9 928
		b)	13	136	-	-	84
62 428	Saxdorf	a)	57	2 113	27	9	2 047
		b)
62 432	Schacksdorf	a)	138	5 020	425	49	4 414
		b)	6	41	32	-	1
62 436	Schadewitz	a)	44	1 578	2	-	1 552
		b)
62 440	Schilda	a)	189	7 455	222	6	7 126
		b)	8	27	-	-	14
62 444	Schlieben, Stadt	a)	634	28 111	1 998	1 095	24 525
		b)	47	467	73	-	303

1) Bei Steuerpflichtigen ohne maschinelle Einkommensteuerveranlagung aus der einbehaltenen Lohnsteuer errechnet.

2) Entspricht bei Steuerpflichtigen ohne maschinelle Einkommensteuerveranlagung der einbehaltenen Lohnsteuer (unter Berücksichtigung

positivem und negativem Einkommen in regionaler Gliederung

Summe der negativen Einkünfte		Summe der Einkünfte	Gesamtbetrag der Einkünfte	Gesamtbetrag der Einkünfte je Steuerpflichtigen	Einkommen ¹⁾	Zu versteuerndes Einkommen ¹⁾	Festgesetzte Einkommen- / Jahreslohnsteuer	AGS
insgesamt	darunter negative Einkünfte aus Vermietung und Verpachtung							
1 000 DM				DM	1 000 DM			
26	4	4 848	4 844	41 051	3 619	3 240	500	62 384
54	-	6	6	857	57	57	-	
2	-	1 942	1 941	34 053	1 444	1 265	178	62 388
746	523	28 977	28 942	44 390	22 390	20 053	3 321	62 392
492	37	167	168	4 421	524	653	-	
194	193	3 248	3 237	42 592	2 544	2 303	385	62 396
	-	14	14	2 800	11	50	-	
3	-	1 983	1 981	42 149	1 512	1 308	205	62 400
316	306	3 101	3 087	36 750	2 254	1 917	254	62 404
26		66	65	9 286	37	59	-	
111	69	4 890	4 871	41 991	3 772	3 278	513	62 408
56	6	24	24	2 182	75	81	-	
11	1	2 518	2 514	40 548	1 902	1 634	227	62 412
-	-	16	16	5 333	4	4	-	
146	141	17 221	17 190	38 200	13 308	11 528	1 793	62 416
104	73	7 209	7 204	40 246	5 511	4 767	798	62 420
38	4	3	3	429	29	47	-	
78	66	10 757	10 753	40 273	8 230	7 342	1 212	62 424
173	71	37	37	2 846	124	151	-	
4	1	2 109	2 109	37 000	1 613	1 462	216	62 428
115	84	4 905	4 899	35 500	3 622	3 130	479	62 432
15	10	26	25	4 167	7	7	-	
		1 578	1 574	35 773	1 155	972	129	62 436
65	1	7 390	7 390	39 101	5 679	5 025	781	62 440
110	-	83	83	10 375	123	147	-	
377	206	27 734	27 705	43 699	21 228	19 086	3 078	62 444
699	15	232	235	5 000	675	855	-	

eines manuellen Jahresausgleiches)

Noch: 11. Unbeschränkt Steuerpflichtige mit Gliederung nach

AGS	<u>Verwaltungsbezirk</u>		Steuerpflichtige, insgesamt	Summe der positiven Einkünfte	darunter positive Einkünfte aus		
					Gewerbebetrieb	selbstständiger Arbeit	nicht- selbstständiger Arbeit
	Lohn- und Einkommensteuerpflichtige mit a) positivem b) negativem Einkommen		Anzahl	1 000 DM			
62 448	Schmerkendorf	a)	167	8 466	260	271	7 655
		b)	13	191	2	-	177
62 452	Schönborn	a)	400	16 822	1 029	190	15 413
		b)	22	157	37	77	19
62 456	Schönewalde	a)	53	2 033	35	-	1 948
		b)	5	18	10	-	6
62 460	Schönewalde, Stadt	a)	335	13 923	972	257	12 443
		b)	26	126	47	1	39
62 464	Schraden	a)	153	6 238	141	25	6 016
		b)	5	50	5	-	43
62 468	Sonnenwalde, Stadt	a)	337	13 907	912	370	12 250
		b)	14	102	20	-	63
62 472	Staupitz	a)	158	7 024	121	435	6 369
		b)	9	95	-	-	87
62 476	Stechau	a)	107	4 322	222	126	3 843
		b)	4	17	5	-	4
62 480	Stolzenhain	a)	90	3 509	91	66	3 335
		b)	8	63	-	-	46
62 484	Stolzenhain an der Röder	a)	157	6 722	574	8	6 021
		b)	10	70	26	-	33
62 488	Trebbus	a)	144	5 849	114	40	5 539
		b)	8	65	7	-	26
62 492	Tröbitz	a)	301	13 000	497	628	11 717
		b)	18	341	16	-	291
62 496	Uebigau, Stadt	a)	572	25 340	1 138	719	22 920
		b)	28	317	99	23	141
62 500	Wahrenbrück, Stadt	a)	278	12 558	829	280	11 155
		b)	12	132	19	-	91
62 504	Wainsdorf	a)	139	5 735	194	-	5 488
		b)	4	14	14	-	-
62 508	Wehrhain	a)	74	2 832	171	57	2 562
		b)	3	29	15	-	14

1) Bei Steuerpflichtigen ohne maschinelle Einkommensteuerveranlagung aus der einbehaltenen Lohnsteuer errechnet.

2) Entspricht bei Steuerpflichtigen ohne maschinelle Einkommensteuerveranlagung der einbehaltenen Lohnsteuer (unter Berücksichtigung

positivem und negativem Einkommen in regionaler Gliederung

Summe der negativen Einkünfte		Summe der Einkünfte	Gesamtbetrag der Einkünfte	Gesamtbetrag der Einkünfte je Steuerpflichtigen	Einkommen ¹⁾	Zu versteuerndes Einkommen ¹⁾	Festgesetzte Einkommen- / Jahreslohnsteuer	AGS
insgesamt	darunter negative Einkünfte aus Vermietung und Verpachtung							
1 000 DM				DM	1 000 DM			
102	68	8 365	8 364	50 084	6 751	6 221	1 384	62 448
1 034	53	843	843	64 846	945	995	-	
204	101	16 618	16 601	41 503	12 604	10 914	1 724	62 452
277	-	119	119	5 409	238	280	-	
3	3	2 030	2 018	38 075	1 540	1 329	190	62 456
116	-	98	100	20 000	122	151	-	
96	17	13 827	13 805	41 209	10 263	8 943	1 315	62 460
126	2	-	-	-	203	274	-	
51	24	6 186	6 185	40 425	4 557	3 910	546	62 464
15	-	35	35	7 000	25	37	-	
142	106	13 766	13 733	40 751	10 503	9 243	1 442	62 468
109	16	7	7	500	136	185	-	
256	197	6 768	6 760	42 785	5 259	4 662	778	62 472
80	-	15	15	1 667	93	119	-	
78	49	4 244	4 226	39 495	3 121	2 728	385	62 476
-	-	17	17	4 250	10	18	-	
110	27	3 399	3 398	37 756	2 486	2 092	297	62 480
53	-	11	11	1 375	45	58	-	
66	24	6 656	6 641	42 299	5 043	4 397	676	62 484
139	68	69	69	6 900	169	185	-	
7	1	5 841	5 819	40 410	4 438	3 810	573	62 488
20	-	46	37	4 625	42	50	-	
41	24	12 959	12 959	43 053	10 130	9 118	1 520	62 492
444	39	103	103	5 722	268	321	-	
532	487	24 809	24 775	43 313	18 925	16 965	2 667	62 496
323	180	6	10	357	299	381	-	
193	170	12 365	12 353	44 435	9 723	8 633	1 454	62 500
179	6	47	47	3 917	213	248	-	
158	111	5 577	5 577	40 122	4 200	3 780	549	62 504
-	-	14	14	3 500	29	46	-	
37	31	2 796	2 796	37 784	2 052	1 749	263	62 508
-	-	29	29	9 667	5	23	-	

eines manuellen Jahresausgleiches)

Noch: 11. Unbeschränkt Steuerpflichtige mit Gliederung nach

AGS	<u>Verwaltungsbezirk</u>		Steuerpflichtige, insgesamt	Summe der positiven Einkünfte	darunter positive Einkünfte aus		
					Gewerbebetrieb	selbstständiger Arbeit	nicht- selbstständiger Arbeit
	Lohn- und Einkommensteuerpflichtige mit a) positivem b) negativem Einkommen	Anzahl	1 000 DM				
62 512	Werchau	a)	54	2 197	55	-	1 984
		b)	4	17	-	-	14
62 516	Werenzhain	a)	117	4 286	63	8	4 064
		b)	5	26	-	-	-
62 520	Wiederau	a)	86	3 354	150	-	3 027
		b)	6	70	7	39	7
62 524	Wiepersdorf	a)	49	1 614	44	-	1 554
		b)	4	52	50	-	-
62 528	Wildenau	a)	82	3 125	142	6	2 943
		b)
62 532	Wildgrube	a)	70	2 589	80	2	2 471
		b)	4	23	-	-	22
62 536	Winkel	a)	59	2 216	50	-	2 157
		b)
62 540	Zeckerin	a)	91	4 316	469	-	3 801
		b)	7	18	-	-	18
62 544	Züllsdorf	a)	199	8 571	198	505	7 765
		b)	13	157	20	-	133

1) Bei Steuerpflichtigen ohne maschinelle Einkommensteuerveranlagung aus der einbehaltenen Lohnsteuer errechnet.

2) Entspricht bei Steuerpflichtigen ohne maschinelle Einkommensteuerveranlagung der einbehaltenen Lohnsteuer (unter Berücksichtigung

positivem und negativem Einkommen in regionaler Gliederung

Summe der negativen Einkünfte								
insgesamt	darunter negative Einkünfte aus Vermietung und Verpachtung	Summe der Einkünfte	Gesamtbetrag der Einkünfte	Gesamtbetrag der Einkünfte je Steuer- pflichtigen	Einkommen ¹⁾	Zu versteuerndes Einkommen ¹⁾	Festgesetzte Einkommen- / Jahreslohn- steuer	AGS
1 000 DM				DM	1 000 DM			
15	-	2 182	2 182	40 407	1 663	1 445	218	62 512
7	-	10	10	2 500	10	18	-	
87	80	4 200	4 188	35 795	3 082	2 576	343	62 516
26	-	1	7	1 400	53	57	-	
30	-	3 324	3 305	38 430	2 492	2 145	296	62 520
38	-	32	24	4 000	30	42	-	
-	-	1 614	1 612	32 898	1 137	968	130	62 524
4	-	47	47	11 750	7	20	-	
30	15	3 095	3 095	37 744	2 336	2 016	279	62 528
-	-	-	-	-	-	-	-	
14	8	2 575	2 569	36 700	1 847	1 572	220	62 532
29	-	6	6	1 500	26	37	-	
5	-	2 211	2 211	37 475	1 671	1 453	187	62 536
-	-	-	-	-	-	-	-	
188	184	4 128	4 122	45 297	3 172	2 738	414	62 540
134	-	116	116	16 571	148	166	-	
152	99	8 419	8 415	42 286	6 606	5 804	1 009	62 544
304	-	148	148	11 385	253	325	-	

Noch: 11. Unbeschränkt Steuerpflichtige mit Gliederung nach

AGS	Verwaltungsbezirk		Steuerpflichtige, insgesamt	Summe der positiven Einkünfte	darunter positive Einkünfte aus		
					Gewerbebetrieb	selbstständiger Arbeit	nicht- selbstständiger Arbeit
	Lohn- und Einkommensteuerpflichtige mit a) positivem b) negativem Einkommen						
63 000	Landkreis Havelland	a)	38 268	1 893 744	106 137	64 011	1 678 446
		b)	1 938	23 537	6 467	1 976	11 499
63 004	Bamme	a)	77	2 807	141	16	2 573
		b)	8	113	17	-	87
63 008	Barnewitz	a)	95	3 676	40	11	3 526
		b)	8	21	7	-	15
63 012	Berge	a)	166	7 076	220	188	6 539
		b)	6	80	-	-	76
63 016	Bergerdamm	a)	140	5 202	47	27	5 053
		b)	6	12	2	-	8
63 020	Böhne	a)	79	2 872	57	-	2 741
		b)	6	34	7	-	20
63 024	Börnicke	a)	220	11 246	709	579	9 635
		b)	8	129	-	-	121
63 028	Brädikow	a)	99	3 862	28	-	3 794
		b)	4	42	-	-	27
63 032	Bredow	a)	142	6 230	326	43	5 663
		b)	5	118	29	-	21
63 036	Brieselang	a)	1 567	89 917	5 827	1 938	81 034
		b)	66	946	179	-	704
63 040	Buchow-Karpzow	a)	123	7 329	428	29	6 480
		b)	4	76	-	-	68
63 044	Buckow bei Nennhausen	a)	38	1 576	28	292	1 062
		b)	3	28	-	-	16
63 048	Buschow	a)	127	5 892	319	113	5 305
		b)	4	8	-	-	3
63 052	Bützer	a)	148	5 772	459	192	4 951
		b)	-	-	-	-	-
63 056	Dallgow-Döberitz	a)	1 206	69 438	4 611	1 942	60 585
		b)	52	495	112	8	299
63 060	Damme	a)	34	1 228	3	-	1 108
		b)	4	16	2	-	-

1) Bei Steuerpflichtigen ohne maschinelle Einkommensteuerveranlagung aus der einbehaltenen Lohnsteuer errechnet.

2) Entspricht bei Steuerpflichtigen ohne maschinelle Einkommensteuerveranlagung der einbehaltenen Lohnsteuer (unter Berücksichtigung

positivem und negativem Einkommen in regionaler Gliederung

Summe der negativen Einkünfte		Summe der Einkünfte	Gesamtbetrag der Einkünfte	Gesamtbetrag der Einkünfte je Steuerpflichtigen	Einkommen ¹⁾	Zu versteuerndes Einkommen ¹⁾	Festgesetzte Einkommen- / Jahreslohnsteuer	AGS
insgesamt	darunter negative Einkünfte aus Vermietung und Verpachtung							
1 000 DM								
46 375	36 706	1 847 369	1 845 859	48 235	1 478 448	1 345 710	245 287	63 000
33 162	9 922	9 625	9 740	5 026	26 837	31 024	1	
15	15	2 792	2 788	36 208	2 043	1 769	265	63 004
46	-	67	63	7 875	39	60	-	
25	25	3 651	3 644	38 358	2 804	2 339	346	63 008
175	-	154	154	19 250	197	217	-	
82	38	6 995	6 985	42 078	5 559	4 969	792	63 012
42	-	38	38	6 333	45	62	-	
17	7	5 184	5 177	36 979	4 037	3 478	481	63 016
4	-	8	8	1 333	15	23	-	
46	13	2 827	2 824	35 747	2 155	1 906	282	63 020
44	-	10	10	1 667	65	78	-	
558	532	10 688	10 671	48 505	8 225	7 370	1 293	63 024
401	9	272	272	34 000	321	348	-	
94	67	3 767	3 762	38 000	2 820	2 353	316	63 028
-	-	42	39	9 750	17	41	-	
27	21	6 203	6 196	43 634	4 917	4 414	704	63 032
11	-	107	105	21 000	15	19	-	
1 581	1 218	88 336	88 295	56 347	70 256	64 780	12 452	63 036
2 253	169	1 307	1 314	19 909	1 887	2 048	-	
492	439	6 837	6 835	55 569	4 956	4 643	831	63 040
32	-	44	34	8 500	33	37	-	
30	13	1 546	1 529	40 237	1 195	1 062	172	63 044
-	-	28	24	8 000	26	34	-	
67	46	5 826	5 813	45 772	4 518	4 064	669	63 048
5	-	2	2	500	15	15	-	
93	30	5 679	5 679	38 372	4 215	3 751	561	63 052
-	-	-	-	-	-	-	-	
1 962	1 516	67 476	67 411	55 896	54 647	51 036	10 209	63 056
631	170	137	141	2 712	681	757	-	
38	35	1 190	1 184	34 824	846	768	99	63 060
3	-	13	13	3 250	25	35	-	

eines manuellen Jahresausgleiches)

Noch: 11. Unbeschränkt Steuerpflichtige mit Gliederung nach

AGS	<u>Verwaltungsbezirk</u>		Steuerpflichtige, insgesamt	Summe der positiven Einkünfte	darunter positive Einkünfte aus		
					Gewerbebetrieb	selbstständiger Arbeit	nicht- selbstständiger Arbeit
	Lohn- und Einkommensteuerpflichtige mit a) positivem b) negativem Einkommen		Anzahl	1 000 DM			
63 064	Döberitz	a)	222	10 761	690	682	9 259
		b)	9	48	1	14	18
63 068	Eistal	a)	504	24 841	301	53	24 301
		b)	28	35	4	-	9
63 072	Etzin	a)	94	3 829	86	-	3 633
		b)	4	5	-	-	-
63 076	Falkenrehde	a)	178	8 431	238	9	8 072
		b)	6	20	12	-	2
63 080	Falkensee, Stadt	a)	7 780	474 010	29 867	28 390	403 825
		b)	426	6 469	813	1 491	3 076
63 084	Ferchesar	a)	85	3 364	205	108	2 819
		b)	6	83	25	-	52
63 088	Friesack, Stadt	a)	592	26 102	1 485	1 116	22 906
		b)	40	527	74	3	354
63 092	Garlitz	a)	75	3 162	15	53	2 676
		b)	4	18	7	1	10
63 096	Görne	a)	47	1 764	19	17	1 657
		b)	-	-	-	-	-
63 100	Göttlin	a)	100	4 711	353	-	4 258
		b)	8	86	36	-	41
63 104	Gräningen	a)	55	2 156	58	131	1 885
		b)	5	73	5	5	1
63 108	Groß Behnitz	a)	178	7 406	162	195	6 866
		b)	6	53	37	-	2
63 112	Großderschau	a)	155	5 930	200	5	5 402
		b)	14	104	28	-	57
63 116	Großwudicke	a)	217	9 818	395	334	8 849
		b)	8	22	-	-	15
63 120	Grünefeld	a)	126	6 039	42	2	5 903
		b)	4	76	10	-	65
63 124	Grütz	a)	40	1 685	16	20	1 543
		b)	-	-	-	-	-

1) Bei Steuerpflichtigen ohne maschinelle Einkommensteuerveranlagung aus der einbehaltenen Lohnsteuer errechnet.

2) Entspricht bei Steuerpflichtigen ohne maschinelle Einkommensteuerveranlagung der einbehaltenen Lohnsteuer (unter Berücksichtigung

positivem und negativem Einkommen in regionaler Gliederung

Summe der negativen Einkünfte		Summe der Einkünfte	Gesamtbetrag der Einkünfte	Gesamtbetrag der Einkünfte je Steuerpflichtigen	Einkommen ¹⁾	Zu versteuerndes Einkommen ¹⁾	Festgesetzte Einkommen- / Jahreslohnsteuer	AGS
insgesamt	darunter negative Einkünfte aus Vermietung und Verpachtung							
1 000 DM				DM	1 000 DM			
349	345	10 412	10 404	46 865	8 019	7 177	1 226	63 064
43	-	5	5	556	80	127	-	
116	111	24 725	24 725	49 058	21 019	19 398	3 476	63 068
22	7	12	12	429	68	74	-	
16	9	3 813	3 802	40 447	3 043	2 743	438	63 072
10	-	5	5	1 250	37	50	-	
77	19	8 354	8 352	46 921	6 654	5 996	1 006	63 076
	-	20	20	3 333	18	23	-	
16 311	13 043	457 699	457 437	58 797	370 838	345 448	70 563	63 080
10 463	2 790	3 993	4 009	9 411	8 774	9 572	-	
166	43	3 198	3 198	37 624	2 398	2 129	320	63 084
516	2	433	433	72 167	513	525	-	
692	431	25 409	25 382	42 875	19 851	17 542	2 842	63 088
796	1	270	277	6 925	682	817	-	
32	19	3 130	3 100	41 333	2 430	2 115	314	63 092
40	-	23	23	5 750	51	79	-	
7	-	1 757	1 754	37 319	1 347	1 178	181	63 096
	-							
86	64	4 626	4 624	46 240	3 529	3 164	526	63 100
220	-	134	134	16 750	230	250	-	
24	12	2 131	2 123	38 600	1 621	1 402	243	63 104
267	-	194	194	38 800	221	241	-	
81	79	7 325	7 321	41 129	5 787	5 057	787	63 108
13	-	40	37	6 167	26	33	-	
178	127	5 752	5 724	36 929	4 242	3 632	518	63 112
31	3	73	73	5 214	30	62	-	
103	73	9 715	9 697	44 687	7 335	6 410	1 008	63 116
86	16	64	64	8 000	116	131	-	
55	6	5 984	5 982	47 476	4 870	4 307	715	63 120
118	11	42	42	10 500	63	69	-	
21	21	1 664	1 653	41 325	1 264	1 108	159	63 124
	-							

eines manuellen Jahresausgleiches)

Noch: 11. Unbeschränkt Steuerpflichtige mit Gliederung nach

AGS	Verwaltungsbezirk		Steuerpflichtige, insgesamt	Summe der positiven Einkünfte	darunter positive Einkünfte aus		
					Gewerbebetrieb	selbstständiger Arbeit	nicht- selbstständiger Arbeit
	Anzahl	1 000 DM					
63 128	Gülpe	a)	27	928	6	144	760
		b)
63 132	Haage	a)	53	2 365	33	-	2 266
		b)	4	85	-	-	83
63 136	Hohennauen	a)	168	6 690	265	95	6 156
		b)	13	113	-	.	69
63 140	Hoppenrade	a)	66	2 973	204	5	2 499
		b)	3	21	8	-	5
63 144	Jerchel	a)	61	2 196	23	6	2 042
		b)	5	60	13	-	46
63 148	Ketzin, Stadt	a)	1 251	61 378	2 479	1 420	55 910
		b)	54	373	68	8	212
63 152	Kienberg	a)	113	5 273	50	105	5 055
		b)	4	11	5	-	6
63 156	Klein Behnitz	a)	57	2 146	12	-	2 064
		b)	.	.	-	-	-
63 160	Kleßen	a)	91	3 474	192	95	3 085
		b)	8	113	1	-	89
63 164	Kotzen	a)	99	3 318	133	97	3 059
		b)	6	11	7	-	1
63 168	Kriele	a)	48	1 599	218	-	1 262
		b)
63 172	Landin	a)	22	828	10	31	756
		b)	.	.	.	-	.
63 176	Liepe	a)	44	1 560	12	2	1 431
		b)	.	.	.	-	.
63 180	Lietzow	a)	74	3 091	368	-	2 642
		b)	.	.	.	-	.
63 184	Markee	a)	255	10 608	232	197	9 905
		b)	5	13	-	-	6
63 188	Milow	a)	400	17 788	1 220	817	15 407
		b)	23	188	52	-	105

1) Bei Steuerpflichtigen ohne maschinelle Einkommensteuerveranlagung aus der einbehaltenen Lohnsteuer errechnet.

2) Entspricht bei Steuerpflichtigen ohne maschinelle Einkommensteuerveranlagung der einbehaltenen Lohnsteuer (unter Berücksichtigung

positivem und negativem Einkommen in regionaler Gliederung

Summe der negativen Einkünfte		Summe der Einkünfte	Gesamtbetrag der Einkünfte	Gesamtbetrag der Einkünfte je Steuerpflichtigen	Einkommen ¹⁾	Zu versteuerndes Einkommen ¹⁾	Festgesetzte Einkommen- / Jahreslohnsteuer	AGS
insgesamt	darunter negative Einkünfte aus Vermietung und Verpachtung							
1 000 DM								
6	6	922	922	34 148	717	622	102	63 128
.
25	24	2 340	2 328	43 925	1 856	1 583	236	63 132
103	-	17	17	4 250	60	73	.	.
133	52	6 558	6 545	38 958	4 917	4 259	641	63 136
69	7	44	44	3 385	62	111	-	.
89	33	2 885	2 877	43 591	2 371	2 162	382	63 140
30	-	9	9	3 000	27	29	-	.
.	.	2 196	2 184	35 803	1 604	1 337	196	63 144
71	42	11	11	2 200	53	64	-	.
959	794	60 419	60 312	48 211	49 124	45 150	8 125	63 148
413	101	39	40	741	391	502	-	.
22	15	5 251	5 250	46 460	4 246	3 777	622	63 152
121	73	111	111	27 750	126	144	-	.
23	18	2 123	2 116	37 123	1 632	1 462	214	63 156
-	-	-	-	-	-	-	-	.
63	49	3 411	3 401	37 374	2 454	2 046	258	63 160
66	-	47	45	5 625	29	46	-	.
4	-	3 315	3 312	33 455	2 498	2 080	291	63 164
36	-	25	25	4 167	52	60	-	.
10	10	1 589	1 578	32 875	1 060	835	107	63 168
.
1	-	828	825	37 500	641	566	83	63 172
.
44	27	1 517	1 507	34 250	1 118	945	146	63 176
.
89	89	3 002	2 998	40 514	2 375	2 057	344	63 180
.
79	41	10 529	10 514	41 231	8 338	7 323	1 192	63 184
17	-	4	4	800	27	31	-	.
218	149	17 570	17 556	43 890	13 430	11 828	1 953	63 188
183	5	5	5	217	174	210	-	.

Noch: 11. Unbeschränkt Steuerpflichtige mit Gliederung nach

AGS	Verwaltungsbezirk		Steuerpflichtige, insgesamt	Summe der positiven Einkünfte	darunter positive Einkünfte aus		
					Gewerbebetrieb	selbstständiger Arbeit	nicht- selbstständiger Arbeit
	Lohn- und Einkommensteuerpflichtige mit a) positivem b) negativem Einkommen	Anzahl	1 000 DM				
63 192	Mögelin	a)	264	13 115	1 059	733	11 112
		b)	23	133	8	-	105
63 196	Möthlitz	a)	104	4 191	129	11	3 906
		b)	3	11	3	-	2
63 200	Möthlow	a)	51	1 815	58	-	1 728
		b)	4	28	8	-	-
63 204	Mützlitz	a)	40	1 704	-	-	1 635
		b)	-	-	-	-	-
63 208	Nauen, Stadt	a)	3 185	153 363	8 996	3 522	137 723
		b)	112	1 019	78	5	706
63 212	Nennhausen	a)	277	15 554	3 871	626	10 768
		b)	18	163	28	1	111
63 216	Nitzahn	a)	110	4 234	257	-	3 803
		b)	5	6	-	-	6
63 220	Paaren im Glien	a)	135	6 636	351	41	6 080
		b)	7	30	17	-	10
63 224	Parey	a)	16	601	19	-	523
		b)	-	-	-	-	-
63 228	Paulinenaue	a)	368	18 413	645	650	16 534
		b)	11	79	17	1	34
63 232	Pausin	a)	166	8 044	366	438	7 147
		b)	8	86	19	-	54
63 236	Perwenitz	a)	132	6 556	332	13	6 114
		b)	-	-	-	-	-
63 240	Pessin	a)	213	9 111	339	85	8 054
		b)	13	169	55	-	94
63 244	Premnitz, Stadt	a)	2 861	121 830	4 269	1 477	113 547
		b)	140	769	117	46	370
63 248	Priort	a)	169	8 803	203	70	8 423
		b)	7	59	22	-	23
63 252	Rathenow, Stadt	a)	7 817	354 691	20 814	11 520	315 138
		b)	465	7 788	4 067	372	2 702

1) Bei Steuerpflichtigen ohne maschinelle Einkommensteuerveranlagung aus der einbehaltenen Lohnsteuer errechnet.

2) Entspricht bei Steuerpflichtigen ohne maschinelle Einkommensteuerveranlagung der einbehaltenen Lohnsteuer (unter Berücksichtigung

positivem und negativem Einkommen in regionaler Gliederung

Summe der negativen Einkünfte		Summe der Einkünfte	Gesamtbetrag der Einkünfte	Gesamtbetrag der Einkünfte je Steuerpflichtigen	Einkommen ¹⁾	Zu versteuerndes Einkommen ¹⁾	Festgesetzte Einkommen- / Jahreslohnsteuer	AGS
insgesamt	darunter negative Einkünfte aus Vermietung und Verpachtung							
1 000 DM								
415	350	12 699	12 689	48 064	9 514	8 616	1 457	63 192
82	8	51	51	2 217	80	108	-	
30	22	4 161	4 149	39 894	3 169	2 795	455	63 196
3	-	8	8	2 667	2	12	-	
9	-	1 806	1 804	35 373	1 299	1 123	155	63 200
-	-	28	21	5 250	5	19	-	
1	-	1 702	1 697	42 425	1 218	998	129	63 204
.	
2 685	2 289	150 678	150 589	47 281	124 345	113 467	20 591	63 208
1 376	74	357	358	3 196	1 130	1 350	-	
175	140	15 379	15 359	55 448	12 526	11 390	2 107	63 212
226	21	63	63	3 500	216	267	-	
49	20	4 185	4 175	37 955	3 157	2 748	408	63 216
7	-	-	-	-	42	57	-	
25	-	6 611	6 601	48 896	5 237	4 695	793	63 220
55	2	25	25	3 571	60	68	-	
25	25	577	573	35 813	416	354	45	63 224
-	-	-	-	-	-	-	-	
181	80	18 233	18 197	49 448	14 676	13 154	2 354	63 228
21	-	58	53	4 818	24	57	-	
219	209	7 824	7 820	47 108	6 053	5 409	915	63 232
97	-	11	13	1 625	61	79	-	
50	6	6 505	6 502	49 258	5 086	4 608	776	63 236
.	
505	424	8 606	8 570	40 235	6 727	5 863	908	63 240
155	-	14	10	769	155	174	-	
1 001	624	120 829	120 814	42 228	97 982	88 095	15 118	63 244
753	122	16	16	114	913	1 310	-	
63	44	8 740	8 736	51 692	7 097	6 506	1 200	63 248
-	-	59	59	8 429	3	7	-	
10 893	9 224	343 797	343 663	43 964	275 107	248 872	43 581	63 252
10 617	5 860	2 829	2 832	6 090	6 464	7 520	-	

eines manuellen Jahresausgleiches)

Noch: 11. Unbeschränkt Steuerpflichtige mit Gliederung nach

AGS	Verwaltungsbezirk	Lohn- und Einkommensteuerpflichtige mit a) positivem b) negativem Einkommen	Steuerpflichtige, insgesamt	Summe der positiven Einkünfte	darunter positive Einkünfte aus		
					Gewerbebetrieb	selbstständiger Arbeit	nicht-selbstständiger Arbeit
			Anzahl	1 000 DM			
63 256	Retzow	a)	180	8 790	746	93	7 812
		b)	5	11	6	-	-
63 260	Rhinow, Stadt	a)	589	23 532	1 698	841	20 369
		b)	27	143	9	-	106
63 264	Ribbeck	a)	101	4 111	76	-	3 974
		b)	3	68	-	9	57
63 268	Schönholz-Neuwerder	a)	50	1 965	89	186	1 681
		b)
63 272	Schönwalde	a)	945	53 180	3 390	1 797	46 641
		b)	37	359	13	-	256
63 276	Selbelang	a)	106	4 079	156	-	3 794
		b)	3	7	-	-	-
63 280	Semlin	a)	109	5 523	465	533	4 391
		b)
63 284	Senzke	a)	74	2 872	65	21	2 746
		b)	5	4	-	-	3
63 288	Spaatz	a)	114	4 306	149	-	3 937
		b)	6	33	12	-	15
63 292	Stechow	a)	123	5 975	242	156	5 214
		b)	3	41	22	-	7
63 296	Steckelsdorf	a)	143	6 972	385	134	6 366
		b)	10	164	60	-	88
63 300	Stölln	a)	92	3 144	79	4	3 013
		b)
63 304	Strodehne	a)	62	2 508	105	251	2 036
		b)	5	50	9	-	37
63 308	Tietzow	a)	89	3 886	166	175	3 494
		b)	-	-	-	-	-
63 312	Tremmen	a)	214	9 513	160	218	8 981
		b)
63 316	Vieritz	a)	98	3 756	186	-	3 392
		b)	5	73	55	-	13

1) Bei Steuerpflichtigen ohne maschinelle Einkommensteuerveranlagung aus der einbehaltenen Lohnsteuer errechnet.

2) Entspricht bei Steuerpflichtigen ohne maschinelle Einkommensteuerveranlagung der einbehaltenene Lohnsteuer (unter Berücksichtigung

positivem und negativem Einkommen in regionaler Gliederung

Summe der negativen Einkünfte		Summe der Einkünfte	Gesamtbetrag der Einkünfte	Gesamtbetrag der Einkünfte je Steuerpflichtigen	Einkommen ¹⁾	Zu versteuerndes Einkommen ¹⁾	Festgesetzte Einkommen- / Jahreslohnsteuer	AGS
Insgesamt	darunter negative Einkünfte aus Vermietung und Verpachtung							
1 000 DM				DM	1 000 DM			
379	328	8 411	8 410	46 722	6 679	5 867	1 017	63 256
9	-	2	2	400	12	28	-	
785	485	22 746	22 711	38 559	17 272	14 821	2 318	63 260
247	20	105	107	3 963	340	405	-	
8	-	4 103	4 101	40 604	3 204	2 870	447	63 264
78	-	9	9	3 000	25	25	-	
3	-	1 962	1 962	39 240	1 398	1 161	198	63 268
.	
1 672	1 446	51 508	51 475	54 471	41 131	38 169	7 146	63 272
492	90	133	134	3 622	549	618	-	
4	3	4 075	4 063	38 330	3 146	2 785	404	63 276
.	.	7	7	2 333	3	7	-	
308	68	5 215	5 208	47 780	3 985	3 580	642	63 280
.	
17	2	2 855	2 854	38 568	2 274	1 972	299	63 284
54	-	50	50	10 000	68	68	-	
32	26	4 273	4 253	37 307	3 142	2 730	396	63 288
.	.	33	33	5 500	11	26	-	
.	.	5 975	5 968	48 520	4 516	3 958	685	63 292
.	.	41	35	11 667	4	4	-	
148	136	6 824	6 824	47 720	5 195	4 663	751	63 296
97	-	67	67	6 700	109	124	-	
32	9	3 112	3 112	33 826	2 266	1 892	253	63 300
.	
84	23	2 424	2 408	38 839	1 888	1 696	301	63 304
29	-	21	21	4 200	32	53	-	
63	33	3 823	3 818	42 899	3 106	2 760	475	63 308
.	
130	107	9 383	9 376	43 813	7 451	6 618	1 053	63 312
.	
48	-	3 709	3 693	37 684	2 780	2 475	366	63 316
9	-	65	63	12 600	9	31	-	

eines manuellen Jahresausgleiches)

Noch: 11. Unbeschränkt Steuerpflichtige mit Gliederung nach

AGS	<u>Verwaltungsbezirk</u>		Steuerpflichtige, insgesamt	Summe der positiven Einkünfte	darunter positive Einkünfte aus		
					Gewerbebetrieb	selbstständiger Arbeit	nicht- selbstständiger Arbeit
	Lohn- und Einkommensteuerpflichtige mit a) positivem b) negativem Einkommen		Anzahl	1 000 DM			
63 320	Vietznitz	a)	83	2 966	103	-	2 747
		b)
63 324	Wachow	a)	274	12 502	493	314	11 267
		b)	19	244	33	-	147
63 328	Wagenitz	a)	89	3 892	202	-	3 547
		b)
63 332	Wansdorf	a)	157	7 484	196	30	7 181
		b)	8	41	-	-	17
63 336	Warsow	a)	46	1 884	37	-	1 614
		b)
63 340	Wassersuppe	a)	29	1 149	134	-	987
		b)
63 344	Wernitz	a)	46	2 098	164	1	1 895
		b)
63 348	Witzke	a)	25	1 034	273	-	647
		b)	4	64	20	2	32
63 352	Wolsier	a)	43	1 464	36	24	1 379
		b)	6	11	-	-	11
63 356	Wustermark	a)	464	23 393	1 134	194	21 585
		b)	18	200	26	-	159
63 360	Wutzetz	a)	42	1 706	14	301	1 282
		b)	4	3	-	-	-
63 364	Zachow	a)	134	6 011	314	9	5 611
		b)	7	49	16	-	12
63 368	Zeestow	a)	56	2 437	68	-	2 343
		b)	3	17	-	-	.
63 372	Zollchow	a)	129	4 200	163	6	3 874
		b)	4	7	-	-	7
63 376	Zootzen	a)	116	4 403	107	41	4 210
		b)	6	59	-	.	56

1) Bei Steuerpflichtigen ohne maschinelle Einkommensteuerveranlagung aus der einbehaltenen Lohnsteuer errechnet.

2) Entspricht bei Steuerpflichtigen ohne maschinelle Einkommensteuerveranlagung der einbehaltenen Lohnsteuer (unter Berücksichtigung

positivem und negativem Einkommen in regionaler Gliederung

Summe der negativen Einkünfte		Summe der Einkünfte	Gesamtbetrag der Einkünfte	Gesamtbetrag der Einkünfte je Steuerpflichtigen	Einkommen ¹⁾	Zu versteuerndes Einkommen ¹⁾	Festgesetzte Einkommen- / Jahreslohnsteuer	AGS
insgesamt	darunter negative Einkünfte aus Vermietung und Verpachtung							
1 000 DM				DM	1 000 DM			
14	6	2 952	2 943	35 458	2 219	1 869	245	63 320
109	86	12 393	12 380	45 182	9 849	8 958	1 506	63 324
273	44	29	38	2 000	188	211	-	
88	81	3 804	3 783	42 506	2 950	2 615	412	63 328
31	23	7 453	7 453	47 471	6 020	5 462	983	63 332
16	16	25	23	2 875	121	133	-	
		1 884	1 873	40 717	1 395	1 233	184	63 336
13	8	1 136	1 136	39 172	861	763	106	63 340
24	24	2 074	2 071	45 022	1 685	1 583	264	63 344
114	114	919	906	36 240	696	588	100	63 348
12	-	52	52	13 000	10	34	-	
44	36	1 420	1 420	33 023	994	818	101	63 352
27	-	16	16	2 667	47	53	-	
388	327	23 005	22 989	49 545	18 575	17 150	3 064	63 356
253	13	52	52	2 889	245	291	-	
182	85	1 524	1 513	36 024	1 124	950	119	63 360
17	-	15	15	3 750	29	34	-	
42	36	5 969	5 969	44 545	4 761	4 196	704	63 364
81	4	32	32	4 571	76	98	-	
68	25	2 437	2 437	43 518	1 981	1 745	289	63 368
		51	52	17 333	57	59	-	
64	28	4 135	4 131	32 023	3 018	2 529	346	63 372
22	-	15	15	3 750	30	44	-	
17	7	4 386	4 385	37 802	3 458	2 997	432	63 376
52	-	6	6	1 000	16	28	-	

Noch: 11. Unbeschränkt Steuerpflichtige mit Gliederung nach

AGS	<u>Verwaltungsbezirk</u>		Steuerpflichtige, insgesamt	Summe der positiven Einkünfte	darunter positive Einkünfte aus		
					Gewerbebetrieb	selbstständiger Arbeit	nicht- selbstständiger Arbeit
	Lohn- und Einkommensteuerpflichtige mit a) positivem b) negativem Einkommen		Anzahl	1 000 DM			
64 000	Landkreis Märkisch-Oderland	a)	49 752	2 513 591	154 196	103 496	2 193 405
		b)	2 626	37 023	11 382	2 538	17 531
64 004	Alt Mahlfisch	a)	50	1 737	73	-	1 652
		b)	3	51	1	-	31
64 008	Alt Tucheband	a)	158	6 387	297	507	5 469
		b)	6	23	-	-	19
64 012	Alt Zeschdorf	a)	208	10 048	292	405	9 200
		b)			-	-	-
64 016	Altbarnim	a)	33	1 041	2	2	973
		b)	3	16	-	-	13
64 020	Altfriedland	a)	96	4 206	456	157	3 388
		b)	7	120	69	-	30
64 024	Altglietzen	a)	155	6 599	534	-	5 830
		b)	5	30	2	-	25
64 028	Altlandsberg, Stadt	a)	947	51 244	5 049	2 514	42 494
		b)	41	368	57	-	210
64 032	Altreetz	a)	145	6 209	375	240	4 960
		b)	5	15	-	-	3
64 036	Altrebbin	a)	55	2 145	78	-	2 023
		b)	4	10	-	-	7
64 040	Altwriezen / Beaugard	a)	76	2 889	83	6	2 684
		b)	4	58	15	-	-
64 044	Bad Freienwalde (Oder), Stadt	a)	3 026	144 943	9 765	7 228	125 310
		b)	156	1 634	243	156	898
64 048	Batzlow	a)	56	2 210	136	-	2 015
		b)	4	142	118	-	23
64 052	Beiersdorf	a)	114	4 006	48	-	3 612
		b)	3	8	5	-	-
64 056	Bleyen	a)	73	2 200	72	5	2 056
		b)	4	20	-	-	5
64 060	Bliesdorf	a)	139	5 402	266	91	4 854
		b)					

1) Bei Steuerpflichtigen ohne maschinelle Einkommensteuerveranlagung aus der einbehaltenen Lohnsteuer errechnet.

2) Entspricht bei Steuerpflichtigen ohne maschinelle Einkommensteuerveranlagung der einbehaltenen Lohnsteuer (unter Berücksichtigung

positivem und negativem Einkommen in regionaler Gliederung

Summe der negativen Einkünfte		Summe der Einkünfte	Gesamtbetrag der Einkünfte	Gesamtbetrag der Einkünfte je Steuerpflichtigen	Einkommen ¹⁾	Zu versteuerndes Einkommen ¹⁾	Festgesetzte Einkommen- / Jahreslohnsteuer	AGS
insgesamt	darunter negative Einkünfte aus Vermietung und Verpachtung							
1 000 DM				DM	1 000 DM			
66 469	50 477	2 447 121	2 444 971	49 143	1 959 654	1 773 744	326 701	64 000
57 056	16 874	20 033	20 235	7 706	48 133	54 223	1	
-	-	1 737	1 737	34 740	1 267	1 069	140	64 004
-	-	51	45	15 000	4	12	-	
84	33	6 303	6 303	39 892	4 794	4 035	669	64 008
61	-	39	39	6 500	95	140	-	
205	157	9 843	9 835	47 284	7 525	6 659	1 094	64 012
-	-	-	-	-	-	-	-	
4	4	1 037	1 035	31 364	723	572	75	64 016
8	-	8	8	2 667	3	3	-	
65	-	4 140	4 137	43 094	3 249	2 915	500	64 020
59	43	61	57	8 143	26	43	-	
113	92	6 486	6 480	41 806	5 094	4 482	752	64 024
2	-	28	28	5 600	19	19	-	
1 362	1 112	49 882	49 833	52 622	40 471	36 925	7 128	64 028
875	617	507	509	12 415	845	929	-	
95	26	6 114	6 082	41 945	4 686	4 097	638	64 032
3	-	12	8	1 600	17	29	-	
-	-	2 145	2 145	39 000	1 672	1 475	242	64 036
60	-	51	51	12 750	65	77	-	
52	41	2 837	2 829	37 224	2 162	1 852	252	64 040
26	-	32	28	7 000	30	44	-	
3 006	2 351	141 937	141 823	46 868	116 315	105 118	19 369	64 044
4 798	529	3 164	3 173	20 340	4 386	4 737	-	
2	-	2 208	2 208	39 429	1 685	1 438	221	64 048
4	-	138	138	34 500	7	29	-	
21	21	3 985	3 954	34 684	2 940	2 436	351	64 052
-	-	8	8	2 667	5	5	-	
12	8	2 188	2 188	29 973	1 620	1 422	183	64 056
-	-	20	16	4 000	11	23	-	
79	71	5 322	5 305	38 165	3 983	3 440	517	64 060
-	-	-	-	-	-	-	-	

eines manuellen Jahresausgleiches)

Noch: 11. Unbeschränkt Steuerpflichtige mit Gliederung nach

AGS	Verwaltungsbezirk	Lohn- und Einkommensteuerpflichtige mit a) positivem b) negativem Einkommen	Steuerpflichtige, insgesamt	Summe der positiven Einkünfte	darunter positive Einkünfte aus		
					Gewerbebetrieb	selbstständiger Arbeit	nicht- selbstständiger Arbeit
			Anzahl	1 000 DM			
64 064	Bollersdorf	a)	113	4 545	53	64	4 340
		b)	10	118	32	-	83
64 068	Bralitz	a)	182	7 305	354	201	6 600
		b)	10	65	16	-	22
64 072	Bruchmühle	a)	306	16 149	1 151	637	13 982
		b)	9	43	5	-	31
64 076	Brunow	a)	42	1 587	56	-	1 450
		b)	-	-	-	-	-
64 080	Buchholz	a)	50	2 830	179	-	2 158
		b)	4	1	-	-	-
64 084	Buckow, Stadt	a)	497	23 637	2 019	931	19 798
		b)	39	423	145	10	205
64 088	Buschdorf	a)	33	1 054	-	-	1 026
		b)	-	-	-	-	-
64 092	Carzig	a)	12	454	-	-	454
		b)	-	-	-	-	-
64 096	Dahlwitz-Hoppegarten	a)	1 358	91 102	6 494	9 090	71 833
		b)	77	1 119	189	151	663
64 100	Dannenberg	a)	100	3 885	77	29	3 677
		b)	6	15	-	-	15
64 104	Diedersdorf	a)	131	5 770	199	213	5 289
		b)	8	142	6	90	47
64 108	Döbberin	a)	44	1 587	14	90	1 440
		b)	-	-	-	-	-
64 112	Dolgelin	a)	149	5 694	302	-	5 232
		b)	12	141	47	-	77
64 116	Eggersdorf / Mü.	a)	106	4 311	209	13	4 008
		b)	7	100	-	-	63
64 120	Eichwerder	a)	82	2 926	186	-	2 566
		b)	9	75	3	1	36
64 124	Falkenberg / Mark	a)	457	20 027	1 829	555	17 091
		b)	37	493	17	91	244

1) Bei Steuerpflichtigen ohne maschinelle Einkommensteuerveranlagung aus der einbehaltenen Lohnsteuer errechnet.

2) Entspricht bei Steuerpflichtigen ohne maschinelle Einkommensteuerveranlagung der einbehaltenen Lohnsteuer (unter Berücksichtigung

positivem und negativem Einkommen in regionaler Gliederung

Summe der negativen Einkünfte		Summe der Einkünfte	Gesamtbetrag der Einkünfte	Gesamtbetrag der Einkünfte je Steuerpflichtigen	Einkommen ¹⁾	Zu versteuerndes Einkommen ¹⁾	Festgesetzte Einkommen- / Jahreslohnsteuer	AGS
insgesamt	darunter negative Einkünfte aus Vermietung und Verpachtung							
1 000 DM				DM	1 000 DM			
116	69	4 428	4 422	39 133	3 487	3 013	473	64 064
94	-	23	21	2 100	116	162	-	
158	145	7 147	7 133	39 192	5 541	4 898	772	64 068
77	-	12	12	1 200	89	139	-	
488	343	15 661	15 656	51 163	12 567	11 387	2 149	64 072
70	34	27	27	3 000	74	112	-	
1	1	1 586	1 578	37 571	1 168	1 035	147	64 076
162	136	2 667	2 654	53 080	2 080	1 894	360	64 080
31		30	30	7 500	51	56	-	
944	647	22 693	22 650	45 573	17 797	15 874	2 715	64 084
617	162	194	194	4 974	595	688	-	
-	-	1 054	1 054	31 939	793	693	97	64 088
-	-	-	-	-	-			
-		454	454	37 833	325	259	32	64 092
5 631	3 887	85 471	85 404	62 890	70 232	65 393	14 515	64 096
2 690	731	1 570	1 580	20 519	2 287	2 456	-	
38	22	3 847	3 836	38 360	2 928	2 611	396	64 100
7		9	9	1 500	12	23		
361	344	5 409	5 408	41 282	4 070	3 508	533	64 104
162	113	20	20	2 500	64	89	-	
		1 587	1 583	35 977	1 178	1 049	159	64 108
19	5	5 674	5 668	38 040	4 503	4 027	654	64 112
75	-	66	66	5 500	63	71	-	
9	6	4 302	4 295	40 519	3 242	2 871	447	64 116
58	46	43	39	5 571	22	64	-	
33	8	2 893	2 874	35 049	2 259	1 933	307	64 120
64	33	11	7	778	62	117	-	
763	704	19 265	19 240	42 101	14 884	13 353	2 141	64 124
244	127	248	248	6 703	235	305	-	

Noch: 11. Unbeschränkt Steuerpflichtige mit Gliederung nach

AGS	Verwaltungsbezirk	Lohn- und Einkommensteuerpflichtige mit a) positivem b) negativem Einkommen	Steuerpflichtige, insgesamt	Summe der positiven Einkünfte	darunter positive Einkünfte aus		
					Gewerbebetrieb	selbstständiger Arbeit	nicht- selbstständiger Arbeit
			Anzahl	1 000 DM			
64 128	Falkenhagen	a)	210	11 430	884	808	9 486
		b)	20	1 468	108	1 144	167
64 132	Frankenfelde	a)	51	2 038	46	-	1 967
		b)
64 136	Fredersdorf-Vogelsdorf	a)	2 404	139 088	9 976	3 853	122 808
		b)	137	1 933	498	13	1 089
64 140	Freudenberg	a)	83	3 362	32	107	2 999
		b)	10	39	17	-	4
64 144	Friedersdorf	a)	73	3 842	830	432	2 354
		b)	4	18	-	-	9
64 148	Friedrichsaue	a)	42	1 218	40	-	1 089
		b)	4	39	5	16	14
64 152	Garzau	a)	68	3 168	86	-	3 008
		b)	6	23	-	-	3
64 156	Garzin	a)	53	1 811	66	-	1 589
		b)
64 160	Genschmar	a)	91	2 931	150	13	2 677
		b)	10	86	6	-	75
64 164	Gielsdorf	a)	141	6 797	239	576	5 755
		b)	7	98	23	-	70
64 168	Gieshof-Zelliner Loose	a)	38	1 260	29	-	1 187
		b)	5	12	-	-	10
64 172	Golzow	a)	337	13 260	457	327	12 083
		b)	19	137	11	-	74
64 176	Gorgast	a)	243	9 104	458	2	8 473
		b)	12	84	-	5	61
64 180	Groß Neuendorf	a)	121	4 439	92	67	4 201
		b)
64 184	Grunow	a)	90	3 751	130	37	3 385
		b)
64 188	Gusow	a)	256	10 997	682	13	9 867
		b)	14	134	46	-	48

1) Bei Steuerpflichtigen ohne maschinelle Einkommensteuerveranlagung aus der einbehaltenen Lohnsteuer errechnet.

2) Entspricht bei Steuerpflichtigen ohne maschinelle Einkommensteuerveranlagung der einbehaltenen Lohnsteuer (unter Berücksichtigung

positivem und negativem Einkommen in regionaler Gliederung

Summe der negativen Einkünfte		Summe der Einkünfte	Gesamtbetrag der Einkünfte	Gesamtbetrag der Einkünfte je Steuerpflichtigen	Einkommen ¹⁾	Zu versteuerndes Einkommen ¹⁾	Festgesetzte Einkommen- / Jahreslohnsteuer	AGS
insgesamt	darunter negative Einkünfte aus Vermietung und Verpachtung							
1 000 DM				DM	1 000 DM			
495	434	10 936	10 910	51 952	8 550	7 768	1 488	64 128
1 573	12	105	105	5 250	347	408	-	
44	33	1 995	1 993	39 078	1 571	1 376	216	64 132
4 187	2 777	134 901	134 830	56 086	105 054	96 390	17 852	64 136
4 625	613	2 692	2 696	19 679	4 377	4 702	-	
112	109	3 250	3 238	39 012	2 439	2 082	312	64 140
-	-	39	37	3 700	18	27	-	
340	286	3 502	3 494	47 863	2 691	2 424	440	64 144
15	3	3	1	250	17	43	-	
2	-	1 216	1 207	28 738	862	725	91	64 148
2	-	37	37	9 250	6	22	-	
13	9	3 155	3 153	46 368	2 453	2 133	324	64 152
169	-	145	152	25 333	219	223	-	
29	-	1 782	1 751	33 038	1 375	1 227	180	64 156
-	-	-	-	-	-	-	-	
14	-	2 918	2 912	32 000	2 178	1 833	241	64 160
178	-	92	92	9 200	244	252	-	
115	104	6 682	6 678	47 362	5 327	4 679	811	64 164
231	21	133	135	19 286	209	230	-	
24	12	1 236	1 232	32 421	945	807	109	64 168
-	-	12	12	2 400	5	5	-	
163	145	13 097	13 087	38 834	10 059	8 640	1 340	64 172
97	20	40	36	1 895	156	168	-	
72	37	9 031	9 023	37 132	6 846	5 863	849	64 176
297	-	213	217	18 083	302	338	-	
35	16	4 404	4 396	36 331	3 387	2 808	400	64 180
-	-	-	-	-	-	-	-	
1	1	3 750	3 719	41 322	2 945	2 587	415	64 184
-	-	-	-	-	-	-	-	
106	71	10 891	10 855	42 402	8 503	7 587	1 214	64 188
175	3	41	45	3 214	189	207	-	

eines manuellen Jahresausgleiches)

Noch: 11. Unbeschränkt Steuerpflichtige mit Gliederung nach

AGS	Verwaltungsbezirk	Lohn- und Einkommensteuerpflichtige mit a) positivem b) negativem Einkommen	Steuerpflichtige, insgesamt	Summe der positiven Einkünfte	darunter positive Einkünfte aus		
					Gewerbebetrieb	selbstständiger Arbeit	nicht- selbstständiger Arbeit
			Anzahl	1 000 DM			
64 192	Güstebieser Loose	a)	64	2 404	51	5	2 123
		b)	8	52	1	12	-
64 196	Haselberg	a)	60	2 302	84	14	2 162
		b)	3	5	3	-	-
64 200	Hathenow	a)	34	1 742	528	-	1 184
		b)
64 204	Heckelberg	a)	139	6 342	84	666	5 501
		b)	9	29	6	-	12
64 208	Hennickendorf	a)	888	44 277	2 103	1 148	39 447
		b)	48	534	155	20	300
64 212	Hermersdorf / Obersdorf	a)	143	5 670	254	90	4 962
		b)	10	54	3	-	39
64 216	Herzfelde	a)	483	21 342	1 025	76	19 892
		b)	33	440	33	9	360
64 220	Hohenwutzen	a)	218	10 013	1 324	384	8 071
		b)	11	110	-	-	85
64 224	Hönnow	a)	859	63 872	7 533	4 399	49 046
		b)	63	1 264	408	16	774
64 228	Hoppegarten / Mü.	a)	75	3 556	283	6	3 188
		b)	5	78	-	-	75
64 232	Ihlow	a)	46	1 576	37	1	1 502
		b)
64 236	Jahnsfelde	a)	71	3 084	111	91	2 841
		b)	6	94	3	4	80
64 240	Kiehnwerder	a)	35	1 258	4	-	1 123
		b)
64 244	Kienitz	a)	154	5 405	192	62	4 976
		b)	14	109	22	-	67
64 252	Klosterdorf	a)	124	5 222	202	52	4 888
		b)	10	39	-	-	6
64 256	Krüge / Gersdorf	a)	138	5 251	265	31	4 883
		b)	8	21	13	-	-

1) Bei Steuerpflichtigen ohne maschinelle Einkommensteuerveranlagung aus der einbehaltenen Lohnsteuer errechnet.

2) Entspricht bei Steuerpflichtigen ohne maschinelle Einkommensteuerveranlagung der einbehaltenene Lohnsteuer (unter Berücksichtigung

positivem und negativem Einkommen in regionaler Gliederung

Summe der negativen Einkünfte		Summe der Einkünfte	Gesamtbetrag der Einkünfte	Gesamtbetrag der Einkünfte je Steuerpflichtigen	Einkommen ¹⁾	Zu versteuerndes Einkommen ¹⁾	Festgesetzte Einkommen- / Jahreslohnsteuer	AGS
insgesamt	darunter negative Einkünfte aus Vermietung und Verpachtung							
1 000 DM				DM	1 000 DM			
23	2	2 381	2 367	36 984	1 742	1 472	214	64 192
30	1	22	10	1 250	60	88	-	
63	45	2 240	2 228	37 133	1 719	1 432	214	64 196
2	-	3	3	1 000	10	12	-	
13	-	1 730	1 730	50 882	1 250	1 101	154	64 200
370	359	5 972	5 968	42 935	4 676	3 990	669	64 204
44		15	15	1 667	65	115		
648	534	43 628	43 598	49 097	35 425	32 571	6 031	64 208
534	17				462	517	-	
128	101	5 542	5 511	38 538	4 238	3 500	541	64 212
20		33	29	2 900	36	79	-	
359	321	20 982	20 976	43 429	16 560	14 889	2 436	64 216
903	232	464	464	14 061	725	829	-	
183	173	9 829	9 816	45 028	7 866	6 961	1 366	64 220
161	5	51	53	4 818	138	170	-	
4 602	3 788	59 270	59 228	68 950	48 046	44 770	9 933	64 224
1 974	481	710	712	11 302	1 678	1 848		
50	32	3 506	3 506	46 747	2 821	2 555	461	64 228
85	-	7	7	1 400	50	52	-	
6	5	1 569	1 564	34 000	1 179	965	132	64 232
30	8	3 054	3 052	42 986	2 395	2 102	342	64 236
86	-	8	7	1 167	40	52	-	
-	-	1 258	1 254	35 829	947	801	117	64 240
36	8	5 370	5 358	34 792	4 132	3 598	541	64 244
137	-	28	30	2 143	141	172	-	
46	33	5 176	5 174	41 726	4 101	3 547	566	64 252
56	-	17	23	2 300	78	92	-	
58	55	5 193	5 193	37 630	3 925	3 449	528	64 256
4	2	17	17	2 125	13	38	-	

eines manuellen Jahresausgleiches)

Noch: 11. Unbeschränkt Steuerpflichtige mit Gliederung nach

AGS	<u>Verwaltungsbezirk</u>		Steuerpflichtige, insgesamt	Summe der positiven Einkünfte	darunter positive Einkünfte aus		
					Gewerbebetrieb	selbstständiger Arbeit	nicht- selbstständiger Arbeit
	Lohn- und Einkommensteuerpflichtige mit a) positivem b) negativem Einkommen	Anzahl	1 000 DM				
64 260	Kunersdorf / Metzdorf	a)	89	2 692	77	-	2 574
		b)	3	8	-	-	5
64 264	Küstrin-Kietz	a)	243	9 486	178	13	9 143
		b)	14	96	17	-	56
64 268	Lebus, Stadt	a)	631	39 390	3 140	2 955	31 595
		b)	33	402	12	-	342
64 272	Letschin	a)	676	27 140	2 105	971	23 145
		b)	40	251	133	1	81
64 276	Leuenberg	a)	85	3 751	249	-	3 431
		b)	6	31	16	-	-
64 280	Libbenichen	a)	85	3 848	170	76	3 462
		b)	5	56	30	-	25
64 284	Lichtenow	a)	123	7 066	289	806	5 840
		b)
64 288	Lietzen	a)	157	6 455	257	4	6 117
		b)	10	327	-	-	303
64 292	Lüdersdorf / Biesdorf	a)	68	3 113	45	60	2 945
		b)	4	31	30	-	1
64 296	Mädewitz	a)	61	2 507	167	1	2 135
		b)
64 300	Mallnow	a)	85	3 261	89	-	3 073
		b)
64 304	Manschnow	a)	393	15 480	690	353	14 024
		b)	29	165	8	-	98
64 308	Marxdorf	a)	38	1 327	100	-	1 130
		b)
64 312	Möglin	a)	46	2 222	23	-	2 095
		b)
64 316	Müncheberg, Stadt	a)	1 555	74 674	3 889	3 080	66 349
		b)	83	879	485	3	302
64 320	Münchehofe	a)	91	4 722	582	7	4 101
		b)	9	3 019	3 003	-	16

1) Bei Steuerpflichtigen ohne maschinelle Einkommensteuerveranlagung aus der einbehaltenen Lohnsteuer errechnet.

2) Entspricht bei Steuerpflichtigen ohne maschinelle Einkommensteuerveranlagung der einbehaltenen Lohnsteuer (unter Berücksichtigung

positivem und negativem Einkommen in regionaler Gliederung

Summe der negativen Einkünfte		Summe der Einkünfte	Gesamtbetrag der Einkünfte	Gesamtbetrag der Einkünfte je Steuerpflichtigen	Einkommen ¹⁾	Zu versteuerndes Einkommen ¹⁾	Festgesetzte Einkommen- / Jahreslohnsteuer	AGS
insgesamt	darunter negative Einkünfte aus Vermietung und Verpachtung							
1 000 DM				DM	1 000 DM			
2	-	2 690	2 688	30 202	2 022	1 803	254	64 260
-	-	8	8	2 667	5	9	-	-
82	59	9 405	9 401	38 687	7 362	6 433	951	64 264
128	-	32	32	2 286	135	162	-	-
1 930	725	37 460	37 438	59 331	28 992	26 312	5 257	64 268
1 425	313	1 023	1 023	31 000	1 290	1 357	-	-
595	459	26 545	26 504	39 207	20 681	17 846	2 897	64 272
298	61	48	49	1 225	332	455	-	-
31	10	3 720	3 715	43 706	2 843	2 490	396	64 276
26	15	5	3	500	42	45	-	-
10	7	3 838	3 826	45 012	2 980	2 625	452	64 280
84	-	28	28	5 600	117	127	-	-
435	377	6 631	6 629	53 894	5 317	4 844	1 016	64 284
-	-	-	-	-	-	-	-	-
108	28	6 347	6 343	40 401	4 837	4 136	592	64 288
577	30	251	256	25 600	337	375	-	-
57	57	3 056	3 054	44 912	2 391	2 117	357	64 292
125	-	94	94	23 500	133	153	-	-
24	-	2 484	2 471	40 508	1 866	1 638	243	64 296
-	-	-	-	-	-	-	-	-
19	10	3 243	3 231	38 012	2 403	2 033	258	64 300
-	-	-	-	-	-	-	-	-
135	55	15 345	15 319	38 980	11 835	10 096	1 581	64 304
287	15	121	125	4 310	310	367	-	-
33	-	1 294	1 288	33 895	929	763	100	64 308
-	-	-	-	-	-	-	-	-
89	85	2 134	2 130	46 304	1 688	1 499	327	64 312
-	-	-	-	-	-	-	-	-
1 983	1 555	72 691	72 636	46 711	57 688	51 377	8 905	64 316
1 424	258	545	548	6 602	1 353	1 614	-	-
281	110	4 440	4 440	48 791	3 413	3 105	568	64 320
538	7	2 480	2 480	275 556	579	606	-	-

eines manuellen Jahresausgleiches)

Noch: 11. Unbeschränkt Steuerpflichtige mit Gliederung nach

AGS	Verwaltungsbezirk		Steuerpflichtige, insgesamt	Summe der positiven Einkünfte	darunter positive Einkünfte aus		
					Gewerbebetrieb	selbstständiger Arbeit	nicht- selbstständiger Arbeit
	Lohn- und Einkommensteuerpflichtige mit a) positivem b) negativem Einkommen	Anzahl	1 000 DM				
64 324	Neu Mahlsch	a) b)	28 .	736 .	- .	- .	716 .
64 328	Neubarnim	a) b)	79 5	2 551 31	143 -	33 -	2 249 18
64 332	Neuenhagen	a) b)	276 16	11 961 147	1 014 5	235 74	10 402 53
64 336	Neuenhagen bei Berlin	a) b)	3 691 247	234 445 5 354	17 980 2 294	16 018 33	195 067 2 505
64 340	Neuhardenberg	a) b)	926 37	38 164 425	2 404 114	535 -	34 748 277
64 344	Neuküstrinchen	a) b)	63 6	2 287 10	68 -	31 -	2 132 6
64 348	Neulewin	a) b)	188 10	7 121 77	272 34	371 -	6 147 34
64 352	Neulietzegöricke	a) b)	62 .	2 197 .	145 .	- .	1 952 .
64 356	Neureetz	a) b)	91 8	3 179 43	178 11	84 -	2 743 23
64 360	Neurüdnitz	a) b)	68 8	3 073 17	67 -	- -	2 819 4
64 364	Neutrebbin	a) b)	327 24	13 552 104	1 147 32	442 -	11 577 57
64 368	Niederjesar	a) b)	54 5	1 901 103	102 -	- -	1 715 7
64 372	Ortwig	a) b)	97 7	3 193 48	191 -	183 33	2 725 4
64 376	Petershagen	a) b)	77 5	3 401 58	79 14	1 1	3 275 25
64 380	Petershagen / Eggersdorf	a) b)	2 773 179	168 925 5 245	15 009 819	10 573 429	138 223 3 014
64 384	Platkow	a) b)	146 9	5 447 68	117 -	- -	5 194 57

1) Bei Steuerpflichtigen ohne maschinelle Einkommensteuerveranlagung aus der einbehaltenen Lohnsteuer errechnet.

2) Entspricht bei Steuerpflichtigen ohne maschinelle Einkommensteuerveranlagung der einbehaltenen Lohnsteuer (unter Berücksichtigung

positivem und negativem Einkommen in regionaler Gliederung

Summe der negativen Einkünfte		Summe der Einkünfte	Gesamtbetrag der Einkünfte	Gesamtbetrag der Einkünfte je Steuerpflichtigen	Einkommen ¹⁾	Zu versteuerndes Einkommen ¹⁾	Festgesetzte Einkommen- / Jahreslohnsteuer	AGS
insgesamt	darunter negative Einkünfte aus Vermietung und Verpachtung							
1 000 DM								
-	-	736	736	26 286	529	468	65	64 324
.
22	4	2 530	2 518	31 873	1 891	1 573	215	64 328
50	-	19	19	3 800	50	57	-	
175	131	11 786	11 770	42 645	9 134	8 256	1 327	64 332
147	-	-	-	-	93	128	-	
8 727	7 363	225 718	225 598	61 121	180 781	167 401	34 611	64 336
7 902	4 580	2 548	2 552	10 332	5 734	6 299	-	
304	74	37 859	37 832	40 855	29 945	26 107	4 178	64 340
369	77	55	55	1 486	338	432	-	
14	10	2 273	2 269	36 016	1 743	1 457	209	64 344
4	-	6	4	667	16	19	-	
34	29	7 087	7 063	37 569	5 390	4 620	779	64 348
107	-	29	29	2 900	110	129	-	
17	5	2 181	2 166	34 935	1 567	1 315	171	64 352
.
27	-	3 152	3 148	34 593	2 376	2 028	284	64 356
-	-	43	43	5 375	11	39	-	
12	11	3 061	3 048	44 824	2 401	2 162	340	64 360
11	-	6	6	750	20	24	-	
166	95	13 386	13 372	40 893	10 342	9 027	1 418	64 364
137	12	33	36	1 500	175	210	-	
43	33	1 858	1 854	34 333	1 344	1 112	142	64 368
125	-	21	23	4 600	50	50	-	
4	2	3 190	3 186	32 845	2 381	2 064	275	64 372
20	-	28	28	4 000	27	47	-	
78	41	3 323	3 317	43 078	2 450	2 072	310	64 376
13	-	45	45	9 000	5	13	-	
6 752	5 692	162 172	162 016	58 426	128 295	118 413	24 090	64 380
9 568	4 449	4 323	4 335	24 218	6 757	7 068	-	
12	-	5 436	5 426	37 164	4 126	3 633	529	64 384
115	-	47	47	5 222	126	173	-	

eines manuellen Jahresausgleiches)

Noch: 11. Unbeschränkt Steuerpflichtige mit Gliederung nach

AGS	Verwaltungsbezirk		Steuerpflichtige, insgesamt	Summe der positiven Einkünfte	darunter positive Einkünfte aus		
					Gewerbebetrieb	selbstständiger Arbeit	nicht- selbstständiger Arbeit
	Lohn- und Einkommensteuerpflichtige mit a) positivem b) negativem Einkommen	Anzahl	1 000 DM				
64 388	Podelzig	a)	218	9 792	275	8	9 354
		b)	9	48	-	-	39
64 392	Prötzel	a)	206	8 303	204	198	7 760
		b)	11	361	281	-	70
64 396	Quappendorf	a)	36	1 246	108	-	1 115
		b)	-	-	-	-	-
64 400	Rathsdorf / Neugaul	a)	61	2 232	304	32	1 795
		b)	4	13	-	-	6
64 404	Rathstock	a)	80	3 227	63	341	2 753
		b)	5	20	2	-	12
64 408	Rehfelde	a)	715	38 375	2 885	1 154	33 486
		b)	39	451	146	-	228
64 412	Reichenberg	a)	95	3 760	75	62	3 523
		b)	4	13	-	-	1
64 416	Reichenow	a)	96	3 532	94	122	3 137
		b)	13	109	9	-	60
64 420	Reitwein	a)	134	5 357	182	4	5 008
		b)	7	141	20	-	116
64 424	Ringenwalde	a)	38	1 790	10	4	1 658
		b)	-	-	-	-	-
64 428	Rüdersdorf bei Bln.	a)	3 200	155 689	7 050	3 137	143 212
		b)	128	1 173	240	42	584
64 432	Sachsendorf	a)	142	5 665	224	343	4 907
		b)	9	91	14	-	51
64 436	Schiffmühle	a)	199	8 408	601	210	7 479
		b)	5	90	-	-	80
64 440	Schönfließ	a)	32	1 359	69	40	1 206
		b)	5	19	1	-	14
64 444	Schulzendorf	a)	89	3 756	96	12	3 313
		b)	10	73	-	-	69
64 448	Seelow, Stadt	a)	1 622	79 423	3 541	4 071	69 942
		b)	55	639	267	3	173

1) Bei Steuerpflichtigen ohne maschinelle Einkommensteuerveranlagung aus der einbehaltenen Lohnsteuer errechnet.

2) Entspricht bei Steuerpflichtigen ohne maschinelle Einkommensteuerveranlagung der einbehaltenen Lohnsteuer (unter Berücksichtigung

positivem und negativem Einkommen in regionaler Gliederung

Summe der negativen Einkünfte		Summe der Einkünfte	Gesamtbetrag der Einkünfte	Gesamtbetrag der Einkünfte je Steuerpflichtigen	Einkommen ¹⁾	Zu versteuerndes Einkommen ¹⁾	Festgesetzte Einkommen- / Jahreslohnsteuer	AGS
insgesamt	darunter negative Einkünfte aus Vermietung und Verpachtung							
1 000 DM				DM	1 000 DM			
58	18	9 734	9 728	44 624	7 581	6 597	1 076	64 388
22	-	27	27	3 000	44	90	-	
37	25	8 266	8 264	40 117	6 460	5 657	892	64 392
468	410	107	107	9 727	163	201	-	
-	-	1 246	1 246	34 611	943	829	123	64 396
-	-	-	-	-	-	-	-	
10	6	2 222	2 212	36 262	1 650	1 345	186	64 400
1	-	12	12	3 000	20	29	-	
181	179	3 046	3 040	38 000	2 387	2 122	328	64 404
-	-	20	20	4 000	9	17	-	
898	666	37 477	37 462	52 394	28 672	25 968	4 632	64 408
805	181	354	362	9 282	744	824	-	
17	-	3 743	3 739	39 358	2 872	2 504	371	64 412
15	-	2	2	500	18	30	-	
27	15	3 505	3 485	36 302	2 649	2 278	343	64 416
38	-	71	70	5 385	39	57	-	
68	53	5 289	5 282	39 418	4 084	3 536	534	64 420
551	539	410	410	58 571	494	507	-	
19	19	1 771	1 771	46 605	1 412	1 273	219	64 424
-	-	-	-	-	-	-	-	
1 813	1 635	153 875	153 831	48 072	126 755	114 943	20 866	64 428
1 649	481	476	480	3 750	1 466	1 717	-	
180	166	5 485	5 485	38 627	4 184	3 643	557	64 432
80	3	11	11	1 222	62	82	-	
121	106	8 287	8 282	41 618	6 432	5 786	967	64 436
103	11	14	14	2 800	63	87	-	
-	-	1 359	1 357	42 406	1 028	899	143	64 440
-	-	19	19	3 800	2	20	-	
9	9	3 746	3 739	42 011	2 857	2 484	409	64 444
88	-	16	16	1 600	90	135	-	
1 499	1 172	77 924	77 861	48 003	62 879	56 813	10 218	64 448
1 107	42	468	470	8 545	1 132	1 238	-	

eines manuellen Jahresausgleiches)

Noch: 11. Unbeschränkt Steuerpflichtige mit Gliederung nach

AGS	<u>Verwaltungsbezirk</u>		Steuerpflichtige, insgesamt	Summe der positiven Einkünfte	darunter positive Einkünfte aus		
					Gewerbebetrieb	selbstständiger Arbeit	nicht- selbstständiger Arbeit
	Lohn- und Einkommensteuerpflichtige mit a) positivem b) negativem Einkommen		Anzahl	1 000 DM			
64 452	Sietzing	a)	66	2 242	126	20	2 064
		b)	6	16	-	-	8
64 456	Sophienthal	a)	55	1 937	108	-	1 792
		b)
64 460	Steinbeck	a)	53	1 824	20	-	1 755
		b)	3	7	-	-	-
64 464	Steintoch	a)	159	5 655	20	23	5 536
		b)	9	14	-	-	12
64 468	Sternebeck / Harnekop	a)	88	2 909	112	-	2 734
		b)	5	19	3	6	10
64 472	Strausberg, Stadt	a)	8 548	445 405	18 672	15 742	403 054
		b)	307	2 739	684	64	1 550
64 476	Trebnitz	a)	148	5 647	329	-	5 258
		b)	9	16	7	-	2
64 480	Treplin	a)	107	6 123	248	65	5 772
		b)	6	14	1	-	4
64 484	Waldsiedersdorf	a)	293	14 581	598	572	13 158
		b)	18	126	4	63	30
64 488	Wegendorf	a)	150	10 211	870	451	8 605
		b)	10	120	1	-	99
64 492	Werbig	a)	144	6 283	321	201	5 629
		b)	10	88	8	-	75
64 496	Werder	a)	111	5 448	957	19	4 369
		b)	5	26	10	-	-
64 500	Wesendahl	a)	82	3 733	94	122	3 444
		b)	4	42	8	-	35
64 504	Wölsickendorf / Wollenberg	a)	98	4 026	7	105	3 616
		b)	5	28	9	-	10
64 508	Worin	a)	167	6 320	282	558	5 376
		b)	8	41	-	16	21
64 512	Wriezen, Stadt	a)	1 917	84 980	4 527	2 538	76 328
		b)	82	486	167	2	238

1) Bei Steuerpflichtigen ohne maschinelle Einkommensteuerveranlagung aus der einbehaltenen Lohnsteuer errechnet.

2) Entspricht bei Steuerpflichtigen ohne maschinelle Einkommensteuerveranlagung der einbehaltenen Lohnsteuer (unter Berücksichtigung

positivem und negativem Einkommen in regionaler Gliederung

Summe der negativen Einkünfte		Summe der Einkünfte	Gesamtbetrag der Einkünfte	Gesamtbetrag der Einkünfte je Steuerpflichtigen	Einkommen ¹⁾	Zu versteuerndes Einkommen ¹⁾	Festgesetzte Einkommen- / Jahreslohnsteuer	AGS
insgesamt	darunter negative Einkünfte aus Vermietung und Verpachtung							
1 000 DM				DM	1 000 DM			
14	10	2 229	2 229	33 773	1 659	1 361	169	64 452
12	-	4	4	667	29	33	-	
1	-	1 936	1 932	35 127	1 510	1 299	184	64 456
7	-	1 817	1 809	34 132	1 389	1 235	165	64 460
1	-	6	6	2 000	2	2	-	
4	4	5 651	5 647	35 516	4 334	3 735	554	64 464
-	-	13	13	1 444	8	45	-	
72	53	2 837	2 832	32 182	2 127	1 817	256	64 468
-	-	19	19	3 800	22	48	-	
9 366	6 794	436 039	435 866	50 990	364 020	333 623	61 737	64 472
4 289	1 113	1 550	1 567	5 104	4 033	4 663	-	
27	19	5 621	5 616	37 946	4 301	3 795	566	64 476
16	-	-	-	-	38	46	-	
56	31	6 067	6 065	56 682	4 558	4 084	709	64 480
7	-	7	7	1 167	23	38	-	
227	204	14 354	14 340	48 942	11 458	10 413	1 895	64 484
204	14	77	77	4 278	181	215	-	
227	207	9 983	9 970	66 467	7 129	6 407	1 168	64 488
251	77	131	133	13 300	224	238	-	
34	3	6 250	6 243	43 354	4 927	4 345	749	64 492
314	-	226	226	22 600	311	376	-	
531	514	4 917	4 909	44 225	3 839	3 407	543	64 496
20	1	7	2	400	30	39	-	
72	21	3 661	3 661	44 646	2 747	2 402	399	64 500
1	-	41	41	10 250	9	39	-	
138	102	3 888	3 878	39 571	2 949	2 608	417	64 504
4	-	25	25	5 000	26	31	-	
163	130	6 157	6 151	36 832	4 802	4 177	697	64 508
101	-	60	60	7 500	114	124	-	
771	1 276	83 208	83 133	43 366	67 005	60 220	10 355	64 512
473	111	14	14	171	517	708	-	

eines manuellen Jahresausgleiches)

Noch: 11. Unbeschränkt Steuerpflichtige mit Gliederung nach

AGS	<u>Verwaltungsbezirk</u> Lohn- und Einkommensteuerpflichtige mit a) positivem b) negativem Einkommen	Steuerpflichtige, insgesamt	Summe der positiven Einkünfte	darunter positive Einkünfte aus			
				Gewerbebetrieb	selbstständiger Arbeit	nicht- selbstständiger Arbeit	
		Anzahl	1 000 DM				
64 516	Wulkow bei Booßen	a)	58	5 523	832	217	3 737
		b)
64 520	Wulkow bei Trebnitz	a)	47	1 960	149	-	1 764
		b)	4	88	-	-	83
64 528	Wustrow	a)	40	1 483	113	41	1 255
		b)
64 532	Zäckericker Loose	a)	38	1 447	.	.	1 338
		b)
64 536	Zechin	a)	134	4 965	90	6	4 746
		b)	6	117	1	-	10
64 540	Zinndorf	a)	89	3 764	49	7	3 394
		b)	8	76	3	1	2

1) Bei Steuerpflichtigen ohne maschinelle Einkommensteuerveranlagung aus der einbehaltenen Lohnsteuer errechnet.

2) Entspricht bei Steuerpflichtigen ohne maschinelle Einkommensteuerveranlagung der einbehaltenen Lohnsteuer (unter Berücksichtigung

positivem und negativem Einkommen in regionaler Gliederung

Summe der negativen Einkünfte		Summe der Einkünfte	Gesamtbetrag der Einkünfte	Gesamtbetrag der Einkünfte je Steuerpflichtigen	Einkommen ¹⁾	Zu versteuerndes Einkommen ¹⁾	Festgesetzte Einkommen- / Jahreslohnsteuer	AGS
insgesamt	darunter negative Einkünfte aus Vermietung und Verpachtung							
1 000 DM								
303	212	5 219	5 207	89 776	4 314	4 064	1 337	64 516
16	12	1 944	1 939	41 255	1 449	1 264	167	64 520
117		29	29	7 250	45	57	-	
9		1 474	1 470	36 750	1 121	974	141	64 528
80	54	1 367	1 362	35 842	1 074	896	146	64 532
8	6	4 957	4 957	36 993	3 786	3 175	444	64 536
		117	115	19 167	9	31	-	
17	5	3 747	3 737	41 989	2 921	2 577	392	64 540
381		305	313	39 125	405	415	-	

Noch: 11. Unbeschränkt Steuerpflichtige mit Gliederung nach

AGS	Verwaltungsbezirk		Steuerpflichtige, insgesamt	Summe der positiven Einkünfte	darunter positive Einkünfte aus		
					Gewerbebetrieb	selbstständiger Arbeit	nicht- selbstständiger Arbeit
	Lohn- und Einkommensteuerpflichtige mit a) positivem b) negativem Einkommen	Anzahl	1 000 DM				
65 000	Landkreis Oberhavel	a)	50 817	2 690 962	156 513	89 756	2 376 595
		b)	2 648	30 599	5 781	3 302	15 658
65 004	Altüdersdorf	a)	160	6 956	117	18	6 758
		b)	5	37	16	-	22
65 008	Altthymen	a)	37	1 211	51	-	1 140
		b)	3	3	-	-	-
65 012	Badingen	a)	183	7 104	189	1	6 859
		b)	7	20	-	-	9
65 016	Bärenklau	a)	309	26 816	2 442	370	23 018
		b)	22	540	188	30	308
65 020	Barsdorf	a)	31	1 002	84	26	879
		b)
65 024	Baumgarten	a)	28	890	25	30	820
		b)
65 028	Beetz	a)	241	9 966	186	148	9 432
		b)	5	2	-	-	1
65 032	Bergsdorf	a)	140	6 399	135	479	5 458
		b)	5	32	-	-	32
65 036	Birkenwerder	a)	1 779	109 762	7 918	5 634	93 351
		b)	98	1 083	321	176	326
65 040	Blumenow	a)	58	2 272	20	-	2 242
		b)	6	9	-	-	6
65 044	Bötzow	a)	523	27 104	2 572	355	23 666
		b)	26	202	45	-	119
65 048	Bredereiche	a)	212	7 838	305	170	7 222
		b)	15	105	36	-	63
65 052	Burgwall	a)	65	2 322	122	-	2 173
		b)	6	56	-	-	46
65 056	Dannenwalde	a)	82	3 402	62	95	3 203
		b)	4	16	-	-	11
65 060	Dollgow	a)	89	3 809	317	174	3 175
		b)	6	51	-	-	16

1) Bei Steuerpflichtigen ohne maschinelle Einkommensteuerveranlagung aus der einbehaltenen Lohnsteuer errechnet.

2) Entspricht bei Steuerpflichtigen ohne maschinelle Einkommensteuerveranlagung der einbehaltenen Lohnsteuer (unter Berücksichtigung

positivem und negativem Einkommen in regionaler Gliederung

Summe der negativen Einkünfte		Summe der Einkünfte	Gesamtbetrag der Einkünfte	Gesamtbetrag der Einkünfte je Steuerpflichtigen	Einkommen ¹⁾	Zu versteuerndes Einkommen ¹⁾	Festgesetzte Einkommen- / Jahreslohnsteuer	AGS
insgesamt	darunter negative Einkünfte aus Vermietung und Verpachtung							
1 000 DM								
64 201	50 827	2 626 760	2 624 923	51 654	2 127 448	1 949 655	368 955	65 000
61 809	16 886	31 210	31 344	11 837	54 158	59 508	1	
48	38	6 908	6 904	43 150	5 334	4 594	679	65 004
32	32	5	5	1 000	21	29	-	
1	-	1 211	1 211	32 730	891	731	96	65 008
-	-	3	3	1 000	9	11	-	
67	40	7 037	7 036	38 448	5 464	4 621	679	65 012
56	-	36	36	5 143	72	72	-	
1 229	1 122	25 586	25 575	82 767	18 701	17 586	3 824	65 016
631	117	92	92	4 182	425	454	-	
34	16	968	968	31 226	703	621	75	65 020
.	
.	.	890	890	31 786	685	630	86	65 024
.	
62	35	9 904	9 887	41 025	7 960	6 972	1 103	65 028
-	-	2	2	400	11	11	-	
40	21	6 359	6 339	45 279	5 016	4 459	843	65 032
34	-	2	2	400	26	36	-	
4 467	3 598	105 295	105 203	59 136	85 036	79 466	15 765	65 036
1 956	924	873	873	8 908	1 825	1 980	-	
24	2	2 248	2 248	38 759	1 701	1 480	217	65 040
6	-	3	3	500	21	29	-	
448	372	26 656	26 629	50 916	21 166	19 416	3 647	65 044
537	153	335	335	12 885	543	631	-	
137	112	7 702	7 696	36 302	5 734	4 777	665	65 048
96	13	9	9	600	143	197	-	
23	23	2 300	2 299	35 369	1 760	1 478	210	65 052
60	-	4	4	667	33	47	-	
70	14	3 333	3 333	40 646	2 636	2 190	332	65 056
4	-	12	12	3 000	6	28	-	
52	31	3 757	3 743	42 056	2 896	2 545	407	65 060
67	-	17	21	3 500	84	91	-	

eines manuellen Jahresausgleiches)

Noch: 11. Unbeschränkt Steuerpflichtige mit Gliederung nach

AGS	Verwaltungsbezirk Lohn- und Einkommensteuerpflichtige mit a) positivem b) negativem Einkommen		Steuerpflichtige, insgesamt	Summe der positiven Einkünfte	darunter positive Einkünfte aus		
					Gewerbebetrieb	selbstständiger Arbeit	nicht- selbstständiger Arbeit
			Anzahl	1 000 DM			
65 064	Eichstädt	a)	144	7 491	696	330	6 183
		b)	5	6	-	-	5
65 068	Falkenthal	a)	228	8 965	373	64	8 434
		b)	13	107	6	-	69
65 072	Flatow	a)	178	7 877	113	-	7 605
		b)	8	75	2	-	5
65 076	Freienhagen	a)	94	4 480	149	2	4 290
		b)	3	21	2	-	15
65 080	Friedrichsthal	a)	492	26 169	1 753	563	23 546
		b)	23	294	78	-	199
65 084	Fürstenberg / Havel, Stadt	a)	1 277	55 775	4 761	3 369	46 588
		b)	93	1 231	248	8	807
65 088	Germendorf	a)	423	26 260	2 346	1 173	22 305
		b)	24	412	13	-	389
65 092	Glambeck	a)	34	1 139	55	2	1 060
		b)
65 096	Gliencke / Nordbahn	a)	1 619	119 948	9 016	6 784	98 691
		b)	92	1 300	181	51	670
65 100	Gransee, Stadt	a)	1 366	64 830	4 850	3 090	55 702
		b)	76	1 017	293	23	532
65 104	Grieben	a)	163	6 482	775	47	5 508
		b)	11	53	12	-	38
65 108	Groß-Ziethen	a)	77	3 567	214	2	3 233
		b)	3	12	-	-	-
65 112	Großmütz	a)	92	3 314	26	46	3 192
		b)	9	60	-	-	40
65 116	Großwoltersdorf	a)	101	4 405	142	118	3 941
		b)	9	85	8	-	75
65 120	Grüneberg	a)	321	13 039	612	324	11 515
		b)	19	212	25	-	159
65 124	Gutengermendorf	a)	72	2 977	179	86	2 669
		b)	3	71	-	-	63

1) Bei Steuerpflichtigen ohne maschinelle Einkommensteuerveranlagung aus der einbehaltenen Lohnsteuer errechnet.

2) Entspricht bei Steuerpflichtigen ohne maschinelle Einkommensteuerveranlagung der einbehaltenen Lohnsteuer (unter Berücksichtigung

positivem und negativem Einkommen in regionaler Gliederung

Summe der negativen Einkünfte		Summe der Einkünfte	Gesamtbetrag der Einkünfte	Gesamtbetrag der Einkünfte je Steuerpflichtigen	Einkommen ¹⁾	Zu versteuerndes Einkommen ¹⁾	Festgesetzte Einkommen- / Jahreslohnsteuer	AGS
insgesamt	darunter negative Einkünfte aus Vermietung und Verpachtung							
1 000 DM								
534	186	6 957	6 954	48 292	5 533	5 006	861	65 064
12	-	6	6	1 200	24	33	-	
46	16	8 919	8 912	39 088	6 811	5 815	837	65 068
197	7	90	95	7 308	210	254	-	
32	24	7 845	7 828	43 978	6 212	5 455	860	65 072
30	-	45	35	4 375	43	72	-	
106	100	4 374	4 374	46 532	3 393	3 108	509	65 076
-	-	21	21	7 000	6	18	-	
823	552	25 346	25 337	51 498	20 014	18 307	3 300	65 080
615	20	320	320	13 913	584	640	-	
1 303	1 059	54 472	54 440	42 631	42 441	37 814	6 368	65 084
1 875	204	644	645	6 935	1 740	1 899	-	
1 252	1 083	25 008	25 003	59 109	20 233	18 391	3 616	65 088
567	190	155	155	6 458	324	402	-	
-	-	1 139	1 139	33 500	843	713	96	65 092
-	-	-	-	-	-	-	-	
5 529	4 785	114 419	114 327	70 616	94 713	89 536	20 631	65 096
4 287	1 699	2 987	2 987	32 467	3 714	3 852	-	
1 989	1 600	62 841	62 811	45 982	49 839	44 608	7 690	65 100
1 175	40	158	171	2 250	976	1 162	-	
109	99	6 373	6 368	39 067	4 939	4 286	686	65 104
49	6	4	4	364	73	111	-	
69	16	3 497	3 493	45 364	2 720	2 391	357	65 108
-	-	12	8	2 667	5	25	-	
36	1	3 278	3 274	35 587	2 552	2 105	315	65 112
28	10	32	29	3 222	40	59	-	
41	38	4 364	4 348	43 050	3 275	2 839	442	65 116
54	-	31	31	3 444	23	58	-	
116	100	12 923	12 892	40 162	9 884	8 584	1 343	65 120
936	54	724	724	38 105	844	889	-	
73	73	2 904	2 898	40 250	2 310	2 010	308	65 124
145	-	74	78	26 000	106	122	-	

eines manuellen Jahresausgleiches)

Noch: 11. Unbeschränkt Steuerpflichtige mit Gliederung nach

AGS	<u>Verwaltungsbezirk</u>		Steuerpflichtige, insgesamt	Summe der positiven Einkünfte	darunter positive Einkünfte aus		
					Gewerbebetrieb	selbstständiger Arbeit	nicht- selbstständiger Arbeit
	Lohn- und Einkommensteuerpflichtige mit a) positivem b) negativem Einkommen		Anzahl	1 000 DM			
65 128	Hammer	a)	184	6 592	173	8	6 151
		b)
65 132	Häsen	a)	118	4 504	312	16	4 038
		b)	3	16	.	.	13
65 136	Hennigsdorf, Stadt	a)	7 212	373 546	11 300	6 319	349 369
		b)	268	2 727	442	329	1 532
65 140	Himmelpfort	a)	152	6 362	335	68	5 742
		b)	14	82	12	.	62
65 144	Hohen Neuendorf	a)	4 719	292 946	17 510	15 454	251 215
		b)	291	3 079	899	192	1 477
65 148	Hohenbruch	a)	127	7 210	643	111	6 204
		b)	10	178	35	.	138
65 152	Kappe	a)	52	2 265	29	10	2 190
		b)
65 156	Klein-Mutz	a)	143	6 134	271	130	5 352
		b)	8	69	.	.	36
65 160	Kraatz-Buberow	a)	99	3 988	140	162	3 636
		b)	8	94	.	.	76
65 164	Kremmen, Stadt	a)	794	37 240	2 726	447	33 080
		b)	45	662	69	130	407
65 168	Kreuzbruch	a)	60	2 225	62	9	1 972
		b)
65 172	Krewelin	a)	98	4 163	313	11	3 721
		b)	5	31	8	.	19
65 176	Kurtschlag	a)	78	3 550	138	5	3 360
		b)	6	10	.	.	5
65 180	Leegebruch	a)	1 705	91 925	5 296	1 170	84 231
		b)	55	644	116	71	411
65 184	Lehnitz	a)	704	46 701	3 776	3 752	38 423
		b)	53	334	65	37	147
65 188	Liebenthal	a)	67	2 576	92	40	2 392
		b)	5	35	.	.	29

1) Bei Steuerpflichtigen ohne maschinelle Einkommensteuerveranlagung aus der einbehaltenen Lohnsteuer errechnet.

2) Entspricht bei Steuerpflichtigen ohne maschinelle Einkommensteuerveranlagung der einbehaltenen Lohnsteuer (unter Berücksichtigung

positivem und negativem Einkommen in regionaler Gliederung

Summe der negativen Einkünfte		Summe der Einkünfte	Gesamtbetrag der Einkünfte	Gesamtbetrag der Einkünfte je Steuerpflichtigen	Einkommen ¹⁾	Zu versteuerndes Einkommen ¹⁾	Festgesetzte Einkommen- / Jahreslohnsteuer	AGS
insgesamt	darunter negative Einkünfte aus Vermietung und Verpachtung							
1 000 DM				DM	1 000 DM			
33	16	6 558	6 554	35 620	4 996	4 340	639	65 128
5	1	4 500	4 495	38 093	3 545	3 136	511	65 132
-	-	16	16	5 333	11	21	-	
4 978	4 351	368 568	368 415	51 084	311 479	290 133	54 358	65 136
8 119	1 854	5 392	5 403	20 160	7 549	8 099	1	
72	41	6 290	6 286	41 355	4 726	4 180	669	65 140
171	-	89	89	6 357	158	206	-	
8 591	7 059	284 355	284 144	60 213	230 296	214 964	43 750	65 144
4 795	1 244	1 716	1 722	5 918	4 677	5 092	-	
465	245	6 745	6 745	53 110	5 251	4 760	868	65 148
45	1	133	133	13 300	42	79	-	
9	2	2 256	2 252	43 308	1 776	1 561	234	65 152
28	27	6 106	6 088	42 573	4 647	4 074	630	65 156
101	31	32	35	4 375	134	173	-	
47	1	3 940	3 934	39 737	3 090	2 657	424	65 160
132	-	38	38	4 750	110	142	-	
764	682	36 477	36 454	45 912	29 033	26 147	4 507	65 164
1 396	210	735	735	16 333	1 071	1 165	-	
35	8	2 190	2 174	36 233	1 644	1 450	207	65 168
20	13	4 143	4 131	42 153	3 241	2 881	465	65 172
14	-	17	17	3 400	21	35	-	
28	-	3 550	3 546	45 462	2 811	2 445	388	65 176
		17	17	2 833	38	50	-	
2 157	1 988	89 768	89 747	52 638	71 954	65 725	12 250	65 180
1 796	151	1 152	1 152	20 945	1 678	1 804	-	
1 991	1 499	44 710	44 692	63 483	36 787	34 499	7 333	65 184
958	90	624	627	11 830	1 027	1 113	-	
36	3	2 540	2 538	37 881	2 023	1 785	265	65 188
34	-	1	1	200	31	52	-	

eines manuellen Jahresausgleiches)

Noch: 11. Unbeschränkt Steuerpflichtige mit Gliederung nach

AGS	<u>Verwaltungsbezirk</u>		Steuerpflichtige, insgesamt	Summe der positiven Einkünfte	darunter positive Einkünfte aus		
					Gewerbebetrieb	selbstständiger Arbeit	nicht- selbstständiger Arbeit
	Lohn- und Einkommensteuerpflichtige mit a) positivem b) negativem Einkommen		Anzahl	1 000 DM			
65 192	Liebenwalde, Stadt	a)	744	32 375	2 391	1 783	27 493
		b)	34	288	69	-	109
65 196	Löwenberg	a)	485	22 691	2 153	1 064	18 719
		b)	22	165	109	-	41
65 200	Malz	a)	118	5 714	460	58	5 120
		b)	9	47	8	-	31
65 204	Marienthal	a)	142	7 463	244	270	6 411
		b)	8	27	11	-	15
65 208	Marwitz	a)	338	21 368	1 014	1 025	18 609
		b)	13	135	8	-	105
65 212	Menz	a)	162	7 148	455	202	6 286
		b)	10	37	-	6	22
65 216	Meseberg	a)	35	1 302	-	-	1 274
		b)	-	-	-	-	-
65 220	Mildenberg	a)	212	8 196	184	46	7 764
		b)	8	41	-	-	29
65 224	Mühlenbeck	a)	704	41 868	2 654	3 162	34 960
		b)	41	633	103	-	445
65 228	Nassenheide	a)	329	18 134	1 761	295	15 664
		b)	-	-	-	-	-
65 232	Neu-Vehlefanz	a)	65	3 288	99	111	3 042
		b)	4	10	-	-	-
65 236	Neuendorf	a)	53	3 082	692	-	2 311
		b)	3	-	-	-	-
65 240	Neuglobsow	a)	164	7 142	385	199	6 140
		b)	15	213	17	-	165
65 244	Neuholland	a)	189	8 032	276	36	7 543
		b)	10	71	1	-	65
65 248	Neulögow	a)	57	2 512	18	-	2 358
		b)	-	-	-	-	-
65 252	Neulöwenberg	a)	126	5 072	277	-	4 718
		b)	7	93	69	-	17

1) Bei Steuerpflichtigen ohne maschinelle Einkommensteuerveranlagung aus der einbehaltenen Lohnsteuer errechnet.

2) Entspricht bei Steuerpflichtigen ohne maschinelle Einkommensteuerveranlagung der einbehaltenen Lohnsteuer (unter Berücksichtigung

positivem und negativem Einkommen in regionaler Gliederung

Summe der negativen Einkünfte		Summe der Einkünfte	Gesamtbetrag der Einkünfte	Gesamtbetrag der Einkünfte je Steuerpflichtigen	Einkommen ¹⁾	Zu versteuerndes Einkommen ¹⁾	Festgesetzte Einkommen- / Jahreslohnsteuer	AGS
Insgesamt	darunter negative Einkünfte aus Vermietung und Verpachtung							
1 000 DM				DM	1 000 DM			
312	263	32 063	32 041	43 066	25 443	22 851	3 977	65 192
204	43	84	79	2 324	182	220	-	
412	258	22 278	22 266	45 909	17 591	15 714	2 750	65 196
106	-	60	60	2 727	158	214	-	
53	51	5 661	5 652	47 898	4 210	3 861	638	65 200
4	-	42	42	4 667	21	29	-	
431	108	7 031	7 031	49 514	5 729	5 287	1 028	65 204
1	-	26	26	3 250	26	44	-	
277	197	21 091	21 049	62 275	16 181	15 094	2 855	65 208
115	6	19	19	1 462	48	73	-	
100	78	7 048	7 027	43 377	5 589	4 986	830	65 212
99	-	62	62	6 200	112	134	-	
1	-	1 301	1 297	37 057	990	851	123	65 216
106	36	8 089	8 064	38 038	6 270	5 372	798	65 220
60	11	19	19	2 375	63	75	-	
1 719	1 588	40 149	40 103	56 964	32 131	29 640	5 962	65 224
1 937	694	1 304	1 306	31 854	1 739	1 820	-	
211	180	17 923	17 904	54 419	14 109	12 863	2 405	65 228
60	55	3 228	3 224	49 600	2 423	2 162	368	65 232
34	-	24	24	6 000	39	56	-	
19	11	3 063	3 062	57 774	2 546	2 394	582	65 236
91	-	91	91	30 333	103	103	-	
355	327	6 786	6 779	41 335	5 263	4 673	727	65 240
278	21	66	66	4 400	243	297	-	
92	48	7 940	7 931	41 963	6 117	5 372	850	65 244
74	51	2	2	200	60	76	-	
11	7	2 500	2 492	43 719	1 939	1 690	250	65 248
29	27	5 043	5 041	40 008	3 959	3 437	510	65 252
14	3	80	80	11 429	17	45	-	

eines manuellen Jahresausgleiches)

Noch: 11. Unbeschränkt Steuerpflichtige mit Gliederung nach

AGS	Verwaltungsbezirk	Lohn- und Einkommensteuerpflichtige mit a) positivem b) negativem Einkommen	Steuerpflichtige, insgesamt	Summe der positiven Einkünfte	darunter positive Einkünfte aus		
					Gewerbebetrieb	selbstständiger Arbeit	nicht- selbstständiger Arbeit
			Anzahl	1 000 DM			
65 256	Oranienburg, Stadt	a)	8 755	442 419	23 810	15 500	394 843
		b)	481	4 909	740	512	2 594
65 260	Ribbeck	a)	40	1 539	3	-	1 410
		b)
65 264	Rönnebeck	a)	45	1 590	21	29	1 344
		b)
65 268	Schildow	a)	889	69 270	7 221	2 476	52 354
		b)	52	1 057	252	329	409
65 272	Schmachtenhagen	a)	472	26 187	1 833	913	23 079
		b)	30	252	53	.	168
65 276	Schönermark	a)	113	5 321	734	-	4 546
		b)	7	14	.	.	4
65 280	Schönfließ	a)	155	7 707	329	-	7 194
		b)	4	54	7	-	42
65 284	Schulzendorf	a)	74	3 213	63	-	3 069
		b)	4	12	7	-	5
65 288	Schwante	a)	402	24 305	2 003	463	21 386
		b)	10	90	18	18	43
65 292	Seilershof	a)	58	2 613	96	219	2 287
		b)	5	70	-	.	70
65 296	Sommerfeld	a)	451	29 475	1 368	517	25 803
		b)	15	1 829	-	707	251
65 300	Sonnenberg	a)	83	3 219	26	20	3 004
		b)	4	61	-	.	58
65 304	Staffelde	a)	125	5 464	186	195	4 907
		b)	4	5	3	.	1
65 308	Steinförde	a)	47	2 081	88	71	1 867
		b)
65 312	Stolpe	a)	75	3 563	74	169	3 074
		b)	8	246	8	3	216
65 316	Stolpe-Süd	a)	119	6 999	131	479	6 287
		b)	6	20	6	.	2

1) Bei Steuerpflichtigen ohne maschinelle Einkommensteuerveranlagung aus der einbehaltenen Lohnsteuer errechnet.

2) Entspricht bei Steuerpflichtigen ohne maschinelle Einkommensteuerveranlagung der einbehaltenene Lohnsteuer (unter Berücksichtigung

positivem und negativem Einkommen in regionaler Gliederung

Summe der negativen Einkünfte		Summe der Einkünfte	Gesamtbetrag der Einkünfte	Gesamtbetrag der Einkünfte je Steuerpflichtigen	Einkommen ¹⁾	Zu versteuerndes Einkommen ¹⁾	Festgesetzte Einkommen- / Jahreslohnsteuer	AGS
insgesamt	darunter negative Einkünfte aus Vermietung und Verpachtung							
1 000 DM				DM	1.000 DM			
8 605	6 912	433 814	433 660	49 533	356 086	324 425	60 313	65 256
12 182	5 864	7 273	7 282	15 139	10 444	11 126	-	
-	-	1 539	1 529	38 225	1 199	1 023	144	65 260
1	1	1 589	1 557	34 600	1 167	973	135	65 264
3 316	3 095	65 954	65 918	74 148	54 302	51 271	12 971	65 268
2 106	681	1 048	1 050	20 192	1 543	1 662	-	
389	295	25 799	25 789	54 638	19 886	18 132	3 276	65 272
421	105	169	169	5 633	397	468	-	
92	56	5 230	5 228	46 265	4 200	3 781	709	65 276
90	-	75	75	10 714	115	131	-	
77	53	7 631	7 627	49 206	6 340	5 740	1 077	65 280
64	-	10	10	2 500	73	93	-	
11	7	3 202	3 198	43 216	2 476	2 097	318	65 284
54	4	42	42	10 500	109	121	-	
513	417	23 792	23 767	59 122	17 809	16 352	3 063	65 288
199	-	109	109	10 900	193	212	-	
28	24	2 586	2 586	44 586	2 007	1 833	311	65 292
101	26	32	32	6 400	99	130	-	
1 795	411	27 680	27 669	61 350	21 596	20 008	4 121	65 296
2 439	441	610	619	41 267	814	838	-	
19	18	3 200	3 188	38 410	2 517	2 149	337	65 300
24	-	37	37	9 250	27	53	-	
198	159	5 266	5 258	42 064	4 041	3 544	588	65 304
19	-	14	14	3 500	32	42	-	
37	33	2 044	2 035	43 298	1 583	1 455	229	65 308
45	24	3 518	3 511	46 813	2 882	2 690	490	65 312
527	291	281	284	35 500	371	400	-	
141	92	6 857	6 851	57 571	5 429	5 015	966	65 316
7	7	13	13	2 167	18	28	-	

eines manuellen Jahresausgleiches)

Noch: 11. Unbeschränkt Steuerpflichtige mit Gliederung nach

AGS	Verwaltungsbezirk	Lohn- und Einkommensteuerpflichtige mit a) positivem b) negativem Einkommen	Steuerpflichtige, insgesamt	Summe der positiven Einkünfte	darunter positive Einkünfte aus		
					Gewerbebetrieb	selbstständiger Arbeit	nicht- selbstständiger Arbeit
			Anzahl	1 000 DM			
65 320	Teschendorf	a)	215	9 415	777	13	8 252
		b)	15	195	90	-	66
65 324	Tornow	a)	60	2 099	-	-	2 035
		b)	3	31	10	-	21
65 328	Vehlefan	a)	281	15 347	588	163	14 344
		b)	14	145	13	7	66
65 332	Velten, Stadt	a)	3 354	175 706	9 249	3 243	160 499
		b)	125	976	133	-	652
65 336	Vogelsang	a)	30	1 557	76	-	1 458
		b)	-	-	-	-	-
65 340	Wensickendorf	a)	244	11 929	565	12	11 136
		b)	20	265	55	1	195
65 344	Wesendorf	a)	70	2 990	129	38	2 712
		b)	-	-	-	-	-
65 348	Wolfsruh	a)	70	2 989	251	70	2 608
		b)	-	-	-	-	-
65 352	Zabelsdorf	a)	87	3 531	122	-	3 146
		b)	4	92	10	-	82
65 356	Zehdenick, Stadt	a)	2 895	132 000	8 284	4 412	116 690
		b)	176	2 493	654	598	867
65 360	Zehlendorf	a)	287	13 967	640	228	12 936
		b)	23	114	1	-	78
65 364	Zernikow	a)	61	2 294	65	100	2 109
		b)	-	-	-	-	-
65 368	Zootzen	a)	53	2 207	23	167	1 914
		b)	6	15	3	-	7
65 372	Zühlsdorf	a)	354	19 083	969	794	16 951
		b)	33	373	110	74	149

1) Bei Steuerpflichtigen ohne maschinelle Einkommensteuerveranlagung aus der einbehaltenen Lohnsteuer errechnet.

2) Entspricht bei Steuerpflichtigen ohne maschinelle Einkommensteuerveranlagung der einbehaltenen Lohnsteuer (unter Berücksichtigung

positivem und negativem Einkommen in regionaler Gliederung

Summe der negativen Einkünfte		Summe der Einkünfte	Gesamtbetrag der Einkünfte	Gesamtbetrag der Einkünfte je Steuerpflichtigen	Einkommen ¹⁾	Zu versteuerndes Einkommen ¹⁾	Festgesetzte Einkommen- / Jahreslohnsteuer	AGS
insgesamt	darunter negative Einkünfte aus Vermietung und Verpachtung							
1 000 DM				DM	1 000 DM			
77	55	9 338	9 306	43 284	7 249	6 489	1 078	65 320
97	2	98	94	6 267	95	124	-	
17	17	2 083	2 075	34 583	1 536	1 362	172	65 324
-	-	31	31	10 333	1	9	-	
155	119	15 193	15 178	54 014	12 357	11 299	2 167	65 328
389	61	243	248	17 714	354	378	-	
2 857	2 144	172 849	172 767	51 511	143 937	131 409	24 596	65 332
2 953	296	1 977	1 982	15 856	2 816	3 154	-	
7	-	1 550	1 544	51 467	1 229	1 138	197	65 336
-	-	-	-	-	-	-	-	
97	84	11 832	11 828	48 475	9 244	8 378	1 452	65 340
259	3	6	6	300	271	338	-	
34	25	2 956	2 952	42 171	2 279	2 000	299	65 344
-	-	-	-	-	-	-	-	
95	95	2 894	2 892	41 314	2 300	2 049	332	65 348
-	-	-	-	-	-	-	-	
18	15	3 513	3 487	40 080	2 596	2 234	312	65 352
141	-	49	49	12 250	96	125	-	
2 877	1 975	129 123	129 013	44 564	102 944	92 759	15 605	65 356
3 829	1 017	1 336	1 347	7 653	3 159	3 579	-	
102	49	13 865	13 856	48 279	11 094	10 189	1 760	65 360
244	9	130	130	5 652	323	348	-	
-	-	2 294	2 287	37 492	1 713	1 446	215	65 364
-	-	-	-	-	-	-	-	
3	-	2 203	2 194	41 396	1 703	1 502	239	65 368
19	-	4	4	667	55	62	-	
418	328	18 665	18 657	52 703	14 562	13 393	2 484	65 372
594	174	221	221	6 697	543	594	-	

Noch: 11. Unbeschränkt Steuerpflichtige mit Gliederung nach

AGS	Verwaltungsbezirk	Lohn- und Einkommensteuerpflichtige mit a) positivem b) negativem Einkommen	Steuerpflichtige, insgesamt	Summe der positiven Einkünfte	darunter positive Einkünfte aus		
					Gewerbebetrieb	selbstständiger Arbeit	nicht- selbstständiger Arbeit
			Anzahl	1 000 DM			
66 000	Landkreis Oberspreewald-Lausitz	a)	43 518	2 000 016	93 478	47 338	1 820 967
		b)	2 674	18 308	4 180	583	10 160
66 004	Allmosen	a)	39	1 895	25	103	1 747
		b)	3	103	18	-	85
66 008	Altdöbern	a)	907	42 861	1 588	1 876	38 695
		b)	37	366	33	3	303
66 012	Annahütte	a)	298	10 776	222	142	10 167
		b)	12	15	1	-	14
66 016	Bahnsdorf	a)	109	5 243	133	83	4 969
		b)	3	9	1	-	7
66 020	Barzig	a)	23	1 461	1	267	1 184
		b)
66 024	Bischdorf	a)	64	3 179	185	2	2 826
		b)	3	21	-	-	17
66 028	Boblitz	a)	184	8 805	408	20	8 044
		b)
66 032	Bolschwitz	a)	39	1 679	21	18	1 621
		b)
66 036	Brieske	a)	475	21 345	856	116	20 026
		b)	22	200	8	102	70
66 040	Bronkow	a)	91	3 568	149	5	3 364
		b)	3	72	-	-	44
66 044	Buchwäldchen	a)	84	3 214	16	19	3 123
		b)
66 048	Buckow	a)	46	1 875	22	37	1 810
		b)	4	19	4	-	15
66 052	Calau, Stadt	a)	2 167	105 291	7 665	3 456	92 425
		b)	93	782	139	3	445
66 056	Craupe	a)	47	1 813	10	-	1 787
		b)
66 060	Drochow	a)	90	4 243	170	-	4 012
		b)

1) Bei Steuerpflichtigen ohne maschinelle Einkommensteuerveranlagung aus der einbehaltenen Lohnsteuer errechnet.

2) Entspricht bei Steuerpflichtigen ohne maschinelle Einkommensteuerveranlagung der einbehaltenen Lohnsteuer (unter Berücksichtigung

positivem und negativem Einkommen in regionaler Gliederung

Summe der negativen Einkünfte		Summe der Einkünfte	Gesamtbetrag der Einkünfte	Gesamtbetrag der Einkünfte je Steuerpflichtigen	Einkommen ¹⁾	Zu versteuerndes Einkommen ¹⁾	Festgesetzte Einkommen- / Jahreslohnsteuer	AGS
insgesamt	darunter negative Einkünfte aus Vermietung und Verpachtung							
1 000 DM				DM	1 000 DM			
33 260	25 094	1 966 756	1 965 339	45 162	1 579 454	1 421 426	249 682	66 000
26 156	4 759	7 848	7 984	2 986	25 685	30 752	1	
5	3	1 890	1 890	48 462	1 502	1 363	222	66 004
32	18	71	71	23 667	3	13	-	
929	792	41 932	41 924	46 223	33 228	29 709	5 076	66 008
882	91	516	516	13 946	800	878	-	
58	43	10 718	10 701	35 909	8 275	7 294	1 090	66 012
4	1	12	12	1 000	17	46	-	
58	35	5 185	5 185	47 569	3 987	3 504	571	66 016
-	-	9	9	3 000	1	14	-	
9	-	1 452	1 452	63 130	1 109	998	182	66 020
-	-	-	-	-	-	-	-	
161	130	3 018	3 003	46 922	2 392	2 164	372	66 024
1	-	20	20	6 667	5	9	-	
142	102	8 663	8 631	46 908	6 783	6 073	1 046	66 028
-	-	-	-	-	-	-	-	
20	-	1 659	1 651	42 333	1 245	1 068	150	66 032
-	-	-	-	-	-	-	-	
476	362	20 869	20 866	43 928	16 748	14 893	2 592	66 036
177	-	23	22	1 000	89	136	-	
23	-	3 545	3 545	38 956	2 753	2 334	354	66 040
33	-	39	37	12 333	2	2	-	
14	-	3 200	3 196	38 048	2 491	2 211	323	66 044
-	-	-	-	-	-	-	-	
1	-	1 874	1 874	40 739	1 417	1 205	172	66 048
37	-	18	18	4 500	40	46	-	
2 969	2 593	102 322	102 248	47 184	82 220	73 796	13 215	66 052
2 318	147	1 536	1 541	16 570	2 189	2 425	-	
1	-	1 812	1 812	38 553	1 406	1 218	176	66 056
-	-	-	-	-	-	-	-	
2	-	4 241	4 237	47 078	3 297	2 980	479	66 060
-	-	-	-	-	-	-	-	

eines manuellen Jahresausgleiches)

Noch: 11. Unbeschränkt Steuerpflichtige mit Gliederung nach

AGS	Verwaltungsbezirk	Lohn- und Einkommensteuerpflichtige mit a) positivem b) negativem Einkommen	Steuerpflichtige, insgesamt	Summe der positiven Einkünfte	darunter positive Einkünfte aus		
					Gewerbebetrieb	selbstständiger Arbeit	nicht-selbstständiger Arbeit
			Anzahl	1 000 DM			
66 064	Frauendorf	a)	182	7 362	458	-	6 834
		b)	5	3	-	-	1
66 068	Freienhufen	a)	188	9 900	732	243	8 714
		b)
66 072	Gollmitz	a)	69	2 961	69	103	2 706
		b)	4	21	-	-	10
66 076	Görlitz	a)	54	2 596	11	-	2 559
		b)	7	10	-	-	7
66 080	Gosda	a)	42	1 650	85	-	1 547
		b)	8	23	1	-	11
66 084	Groß Beuchow	a)	126	5 863	424	303	4 810
		b)	8	21	4	-	4
66 088	Groß Jehser	a)	82	3 478	212	-	3 058
		b)	4	13	-	-	10
66 092	Groß Lübbenau	a)	94	4 070	105	221	3 549
		b)	4	20	-	-	18
66 096	Groß-Klessow	a)	70	3 507	81	-	3 373
		b)	8	19	4	-	4
66 100	Groß-Mehßow	a)	60	2 356	169	1	2 142
		b)	4	118	-	-	118
66 104	Großkmehlen	a)	349	15 311	535	234	14 232
		b)	20	193	26	-	123
66 108	Großkoschen	a)	321	18 704	729	590	16 841
		b)	19	394	134	-	251
66 112	Großräschen, Stadt	a)	3 079	130 192	6 224	2 292	120 149
		b)	154	808	298	33	369
66 116	Grünewald	a)	190	8 579	418	241	7 836
		b)	7	34	12	-	20
66 120	Guteborn	a)	206	8 879	528	184	8 032
		b)	11	57	29	-	7
66 124	Hermsdorf bei Ruhland	a)	180	7 848	500	134	7 052
		b)	8	16	1	-	8

1) Bei Steuerpflichtigen ohne maschinelle Einkommensteuerveranlagung aus der einbehaltenen Lohnsteuer errechnet.

2) Entspricht bei Steuerpflichtigen ohne maschinelle Einkommensteuerveranlagung der einbehaltenene Lohnsteuer (unter Berücksichtigung

positivem und negativem Einkommen in regionaler Gliederung

Summe der negativen Einkünfte		Summe der Einkünfte	Gesamtbetrag der Einkünfte	Gesamtbetrag der Einkünfte je Steuerpflichtigen	Einkommen ¹⁾	Zu versteuerndes Einkommen ¹⁾	Festgesetzte Einkommen- / Jahreslohnsteuer	AGS
insgesamt	darunter negative Einkünfte aus Vermietung und Verpachtung							
1 000 DM				DM	1 000 DM			
49	12	7 313	7 312	40 176	5 633	5 040	768	66 064
-	-	3	3	600	8	8	-	
211	189	9 689	9 672	51 447	7 840	7 115	1 282	66 068
14	14	2 947	2 941	42 623	2 289	2 095	324	66 072
17	-	4	4	1 000	19	31	-	
16	4	2 580	2 578	47 741	2 007	1 741	276	66 076
62	-	51	51	7 286	76	92	-	
-	-	1 650	1 650	39 286	1 235	1 094	171	66 080
92	-	70	74	9 250	85	107	-	
90	59	5 773	5 735	45 516	4 338	3 845	611	66 084
3	-	18	15	1 875	22	59	-	
37	2	3 441	3 441	41 963	2 605	2 298	348	66 088
2	-	11	11	2 750	7	21	-	
86	49	3 984	3 963	42 160	3 064	2 800	463	66 092
9	-	10	10	2 500	14	22	-	
20	-	3 488	3 487	49 814	2 583	2 296	354	66 096
87	25	67	67	8 375	106	121	-	
5	-	2 352	2 348	39 133	1 831	1 555	219	66 100
211	91	93	93	23 250	133	146	-	
392	369	14 918	14 911	42 725	11 601	10 290	1 659	66 104
82	34	111	109	5 450	85	112	-	
547	473	18 158	18 148	56 536	14 275	12 966	2 495	66 108
246	53	148	148	7 789	251	329	-	
1 871	1 484	128 321	128 263	41 657	102 246	90 861	14 975	66 112
1 088	131	281	282	1 831	1 322	1 691	-	
8	-	8 571	8 571	45 111	6 777	5 902	951	66 116
2	-	32	32	4 571	22	50	-	
107	88	8 771	8 765	42 549	6 761	6 032	975	66 120
18	-	39	34	3 091	56	71	-	
67	33	7 781	7 771	43 172	6 086	5 323	930	66 124
33	-	16	16	2 000	53	59	-	

eines manuellen Jahresausgleiches)

Noch: 11. Unbeschränkt Steuerpflichtige mit Gliederung nach

AGS	Verwaltungsbezirk	Lohn- und Einkommensteuerpflichtige mit a) positivem b) negativem Einkommen	Steuerpflichtige, insgesamt	Summe der positiven Einkünfte	darunter positive Einkünfte aus		
					Gewerbebetrieb	selbstständiger Arbeit	nicht-selbstständiger Arbeit
			Anzahl	1 000 DM			
66 128	Hindenberg	a)	40	1 949	-	-	1 872
		b)
66 132	Hohenbocka	a)	302	14 646	927	478	13 002
		b)	16	104	14	-	54
66 136	Hörlitz	a)	250	10 827	368	17	10 313
		b)	10	54	10	-	26
66 140	Hosena	a)	619	29 288	2 275	2 040	24 403
		b)	37	184	14	-	95
66 144	Jannowitz	a)	83	3 716	113	-	3 516
		b)
66 148	Kemmen	a)	54	2 349	178	-	2 144
		b)	4	31	-	-	-
66 152	Kittlitz	a)	83	4 350	572	51	3 653
		b)	3	13	3	-	6
66 156	Klein Radden	a)	71	3 352	90	135	2 969
		b)	6	183	12	-	36
66 160	Klettwitz	a)	341	16 539	403	590	15 209
		b)	27	446	271	-	103
66 164	Koßwig	a)	68	2 667	72	-	2 587
		b)	9	55	-	-	50
66 168	Kroppen	a)	243	10 392	657	150	9 480
		b)	10	84	20	-	41
66 172	Laasow	a)	98	4 385	327	88	3 835
		b)	6	17	-	-	4
66 176	Lauchhammer, Stadt	a)	5 822	257 873	11 638	4 565	236 761
		b)	316	2 172	434	3	1 271
66 180	Leipe	a)	49	1 921	256	-	1 491
		b)	3	9	4	-	-
66 184	Lindchen	a)	21	683	10	-	652
		b)
66 188	Lindenau	a)	255	13 257	637	190	10 872
		b)	7	10	2	-	4

1) Bei Steuerpflichtigen ohne maschinelle Einkommensteuerveranlagung aus der einbehaltenen Lohnsteuer errechnet.

2) Entspricht bei Steuerpflichtigen ohne maschinelle Einkommensteuerveranlagung der einbehaltenen Lohnsteuer (unter Berücksichtigung

positivem und negativem Einkommen in regionaler Gliederung

Summe der negativen Einkünfte		Summe der Einkünfte	Gesamtbetrag der Einkünfte	Gesamtbetrag der Einkünfte je Steuerpflichtigen	Einkommen ¹⁾	Zu versteuerndes Einkommen ¹⁾	Festgesetzte Einkommen- / Jahreslohnsteuer	AGS
insgesamt	darunter negative Einkünfte aus Vermietung und Verpachtung							
1 000 DM								
28	24	1 921	1 909	47 725	1 467	1 308	212	66 128
115	93	14 531	14 515	48 063	11 281	10 202	1 714	66 132
257	5	153	156	9 750	316	366	-	
341	241	10 486	10 485	41 940	8 173	7 205	1 154	66 136
27	8	27	27	2 700	41	68	-	
393	292	28 894	28 882	46 659	22 935	20 628	4 016	66 140
172	75	12	7	189	236	294	-	
35	13	3 681	3 676	44 289	2 782	2 409	346	66 144
50	49	2 298	2 298	42 556	1 709	1 484	219	66 148
5	-	26	20	5 000	15	23	-	
139	79	4 212	4 204	50 651	3 213	2 831	466	66 152
8	-	4	4	1 333	11	13	-	
10	5	3 342	3 313	46 662	2 513	2 254	387	66 156
-	-	182	174	29 000	12	34	-	
357	190	16 182	16 165	47 405	12 855	11 652	2 049	66 160
214	24	232	224	8 296	239	340	-	
27	24	2 640	2 640	38 824	1 900	1 710	230	66 164
102	3	48	50	5 556	97	99	-	
141	107	10 251	10 245	42 160	7 932	6 963	1 050	66 168
62	36	22	22	2 200	68	94	-	
12	-	4 373	4 370	44 592	3 256	2 868	479	66 172
148	-	131	131	21 833	156	181	-	
2 793	2 010	255 081	254 974	43 795	202 804	181 931	31 629	66 176
3 381	374	1 209	1 216	3 848	3 603	4 210	-	
27	27	1 893	1 852	37 796	1 319	1 173	154	66 180
343	-	335	335	111 667	371	384	-	
5	5	678	674	32 095	512	421	53	66 184
271	230	12 985	12 978	50 894	10 201	9 179	1 973	66 188
1	-	9	9	1 286	25	41	-	

eines manuellen Jahresausgleiches)

Noch: 11. Unbeschränkt Steuerpflichtige mit Gliederung nach

AGS	Verwaltungsbezirk	Lohn- und Einkommensteuerpflichtige mit a) positivem b) negativem Einkommen	Steuerpflichtige, insgesamt	Summe der positiven Einkünfte	darunter positive Einkünfte aus		
					Gewerbebetrieb	selbstständiger Arbeit	nicht- selbstständiger Arbeit
			Anzahl	1 000 DM			
66 192	Lipten	a)	51	2 438	88	187	2 079
		b)	6	45	2	-	1
66 196	Lübbenau / Spreewald, Stadt	a)	5 747	258 645	12 227	4 132	236 405
		b)	669	2 608	631	1	1 516
66 200	Lubochow	a)	30	1 230	64	-	1 096
		b)
66 204	Lug	a)	40	2 043	6	-	2 023
		b)
66 208	Meuro	a)	249	14 648	652	616	13 232
		b)	10	72	7	-	57
66 212	Missen	a)	145	5 451	138	-	5 227
		b)	8	25	-	-	21
66 216	Mlode	a)	38	1 959	-	-	1 939
		b)
66 220	Muckwar	a)	41	1 814	29	103	1 675
		b)	3	1	-	-	.
66 224	Naundorf	a)	70	2 534	62	5	2 388
		b)	4	14	-	-	12
66 228	Neupetershain	a)	498	20 757	982	694	18 796
		b)	30	265	24	-	198
66 232	Niemtsch	a)	77	4 969	102	17	4 721
		b)	4	16	-	-	12
66 236	Ogrosen	a)	69	3 801	397	209	2 896
		b)	4	33	-	-	6
66 240	Ortrand, Stadt	a)	811	36 756	3 790	1 209	31 064
		b)	61	848	348	8	377
66 244	Peickwitz	a)	146	6 852	485	179	5 995
		b)	5	43	28	.	15
66 248	Raddusch	a)	189	8 964	755	69	7 813
		b)	18	92	-	41	39
66 252	Ragow	a)	149	7 489	443	6	6 738
		b)	9	262	8	.	227

1) Bei Steuerpflichtigen ohne maschinelle Einkommensteuerveranlagung aus der einbehaltenen Lohnsteuer errechnet.

2) Entspricht bei Steuerpflichtigen ohne maschinelle Einkommensteuerveranlagung der einbehaltenen Lohnsteuer (unter Berücksichtigung

positivem und negativem Einkommen in regionaler Gliederung

Summe der negativen Einkünfte		Summe der Einkünfte	Gesamtbetrag der Einkünfte	Gesamtbetrag der Einkünfte je Steuerpflichtigen	Einkommen ¹⁾	Zu versteuerndes Einkommen ¹⁾	Festgesetzte Einkommen- / Jahreslohnsteuer	AGS
insgesamt	darunter negative Einkünfte aus Vermietung und Verpachtung							
1 000 DM				DM	1 000 DM			
27	16	2 411	2 403	47 118	1 853	1 588	261	66 192
20	20	25	9	1 500	19	24	-	
3 762	2 790	254 883	254 661	44 312	209 103	190 462	33 737	66 196
3 755	1 215	1 148	1 169	1 747	3 753	4 382	-	
-	-	1 230	1 226	40 867	909	809	128	66 200
.	
-	-	2 043	2 043	51 075	1 617	1 446	224	66 204
.	
328	268	14 320	14 312	57 478	11 488	10 615	2 142	66 208
79	-	8	8	800	127	201	-	
76	34	5 375	5 369	37 028	4 045	3 471	506	66 212
29	-	4	4	500	34	64	-	
31	-	1 928	1 928	50 737	1 561	1 344	256	66 216
.	
11	3	1 803	1 803	43 976	1 341	1 154	163	66 220
11	.	11	11	3 667	15	15	-	
26	4	2 508	2 490	35 571	1 830	1 567	211	66 224
26	24	12	13	3 250	19	23	-	
307	143	20 449	20 434	41 032	15 966	14 200	2 369	66 228
508	5	243	243	8 100	550	623	-	
258	155	4 711	4 710	61 169	3 811	3 502	698	66 232
16	16	-	-	-	22	30	-	
42	27	3 759	3 746	54 290	3 078	2 718	512	66 236
10	-	23	21	5 250	1	1	-	
728	638	36 028	35 993	44 381	28 320	25 573	4 392	66 240
399	15	448	448	7 344	367	529	-	
344	327	6 509	6 506	44 562	5 046	4 530	768	66 244
20	-	23	23	4 600	28	50	-	
158	114	8 806	8 786	46 487	6 820	6 167	1 070	66 248
112	4	20	20	1 111	106	150	-	
93	15	7 395	7 363	49 416	5 610	4 981	825	66 252
1 135	12	873	877	97 444	952	980	-	

eines manuellen Jahresausgleiches)

Noch: 11. Unbeschränkt Steuerpflichtige mit Gliederung nach

AGS	Verwaltungsbezirk	Lohn- und Einkommensteuerpflichtige mit a) positivem b) negativem Einkommen	Steuerpflichtige, insgesamt	Summe der positiven Einkünfte	darunter positive Einkünfte aus		
					Gewerbebetrieb	selbstständiger Arbeit	nicht- selbstständiger Arbeit
			Anzahl	1 000 DM			
66 256	Ranzow	a)	19	810	10	-	788
		b)
66 260	Reddern	a)	44	1 418	16	-	1 384
		b)
66 264	Repten	a)	20	724	23	24	647
		b)
66 268	Ressen	a)	45	1 834	30	-	1 789
		b)	3	17	11	-	6
66 272	Ruhland, Stadt	a)	1 153	57 990	5 272	2 693	48 661
		b)	74	795	199	-	458
66 276	Saalhausen	a)	91	4 353	342	-	3 911
		b)	3	24	6	-	16
66 280	Saßleben	a)	73	3 369	115	-	2 995
		b)	14	81	11	1	23
66 284	Schipkau	a)	1 349	55 096	1 153	386	53 047
		b)	57	326	114	-	170
66 288	Schöllnitz	a)	64	2 658	128	41	2 432
		b)	4	13	-	-	6
66 292	Schwarzbach	a)	210	9 070	327	108	8 511
		b)	14	164	67	-	78
66 296	Schwarzheide / N.L., Stadt	a)	2 179	100 532	3 978	2 040	92 858
		b)	93	748	73	3	597
66 300	Sedlitz	a)	219	10 675	466	446	9 557
		b)	8	16	-	-	6
66 304	Senftenberg, Stadt	a)	7 818	382 588	13 705	11 379	351 430
		b)	331	2 991	507	80	1 857
66 308	Stradow	a)	97	4 604	315	64	4 103
		b)
66 312	Suschow	a)	66	3 024	156	100	2 643
		b)	4	22	-	-	17
66 316	Tettau	a)	378	16 985	478	660	15 711
		b)	14	515	134	274	57

1) Bei Steuerpflichtigen ohne maschinelle Einkommensteuerveranlagung aus der einbehaltenen Lohnsteuer errechnet.

2) Entspricht bei Steuerpflichtigen ohne maschinelle Einkommensteuerveranlagung der einbehaltenen Lohnsteuer (unter Berücksichtigung

positivem und negativem Einkommen in regionaler Gliederung

Summe der negativen Einkünfte		Summe der Einkünfte	Gesamtbetrag der Einkünfte	Gesamtbetrag der Einkünfte je Steuerpflichtigen	Einkommen ¹⁾	Zu versteuerndes Einkommen ¹⁾	Festgesetzte Einkommen- / Jahreslohnsteuer	AGS
insgesamt	darunter negative Einkünfte aus Vermietung und Verpachtung							
1 000 DM				DM	1 000 DM			
3	-	807	807	42 474	625	549	74	66 256
.
7	-	1 411	1 408	32 000	1 045	910	125	66 260
.
9	3	715	715	35 750	506	416	51	66 264
.
25	25	1 808	1 808	40 178	1 383	1 234	177	66 268
.	-	17	17	5 667	3	21	-	.
1 225	918	56 765	56 708	49 183	44 769	40 944	7 433	66 272
788	79	6	6	81	737	862	-	.
37	32	4 317	4 298	47 231	3 190	2 919	504	66 276
1	-	23	23	7 667	6	6	-	.
48	41	3 321	3 291	45 082	2 485	2 133	296	66 280
16	-	65	61	4 357	24	28	-	.
336	212	54 759	54 757	40 591	43 463	37 901	6 013	66 284
317	58	9	7	123	362	485	-	.
2	-	2 656	2 652	41 438	2 001	1 667	244	66 288
.	-	13	13	3 250	2	7	-	.
81	57	8 988	8 978	42 752	7 087	6 285	1 010	66 292
108	-	56	56	4 000	77	120	-	.
1 401	1 054	99 131	99 079	45 470	79 578	71 190	12 484	66 296
1 141	74	393	397	4 269	1 007	1 278	-	.
122	118	10 553	10 553	48 187	8 436	7 667	1 309	66 300
24	-	9	9	1 125	48	72	-	.
8 091	5 948	374 497	374 369	47 886	311 290	283 986	53 304	66 304
4 766	1 341	1 775	1 778	5 372	4 353	5 175	-	.
32	19	4 572	4 556	46 969	3 544	3 061	491	66 308
.
94	93	2 929	2 929	44 379	2 295	2 052	331	66 312
29	-	7	7	1 750	22	22	-	.
101	69	16 883	16 883	44 664	13 196	11 607	1 896	66 316
837	681	322	322	23 000	589	623	-	.

eines manuellen Jahresausgleiches)

Noch: 11. Unbeschränkt Steuerpflichtige mit Gliederung nach

AGS	<u>Verwaltungsbezirk</u> Lohn- und Einkommensteuerpflichtige mit a) positivem b) negativem Einkommen	Steuerpflichtige, insgesamt	Summe der positiven Einkünfte	darunter positive Einkünfte aus			
				Gewerbebetrieb	selbstständiger Arbeit	nicht- selbstständiger Arbeit	
Anzahl			1 000 DM				
66 320	Vetschau, Stadt	a)	2 590	115 409	4 719	2 370	106 305
		b)	239	548	51	1	381
66 324	Werchow	a)	161	8 866	632	599	7 442
		b)	12	475	382	-	81
66 328	Wormlage	a)	127	5 917	62	5	5 758
		b)	8	34	6	-	16
66 332	Woschkow	a)	31	1 238	37	-	1 177
		b)	3	55	-	-	39
66 336	Zinnitz	a)	80	3 810	25	-	3 740
		b)	6	70	23	30	-

1) Bei Steuerpflichtigen ohne maschinelle Einkommensteuerveranlagung aus der einbehaltenen Lohnsteuer errechnet.

2) Entspricht bei Steuerpflichtigen ohne maschinelle Einkommensteuerveranlagung der einbehaltenen Lohnsteuer (unter Berücksichtigung

positivem und negativem Einkommen in regionaler Gliederung

Summe der negativen Einkünfte		Summe der Einkünfte	Gesamtbetrag der Einkünfte	Gesamtbetrag der Einkünfte je Steuerpflichtigen	Einkommen ¹⁾	Zu versteuerndes Einkommen ¹⁾	Festgesetzte Einkommen- / Jahreslohnsteuer	AGS
insgesamt	darunter negative Einkünfte aus Vermietung und Verpachtung							
1 000 DM								
1 996	1 470	113 412	113 360	43 768	92 393	83 245	14 519	66 320
998	29	450	450	1 883	1 071	1 325	-	
288	268	8 578	8 555	53 137	6 375	5 628	991	66 324
68	-	406	406	33 833	78	122	-	
24	8	5 893	5 879	46 291	4 631	4 164	701	66 328
36	-	3	3	375	57	85	-	
-	-	1 238	1 237	39 903	942	826	121	66 332
46	-	9	3	1 000	29	47	-	
13	-	3 797	3 794	47 425	2 949	2 635	391	66 336
52	-	18	18	3 000	60	91	-	

Noch: 11. Unbeschränkt Steuerpflichtige mit Gliederung nach

AGS	<u>Verwaltungsbezirk</u>		Steuerpflichtige, insgesamt	Summe der positiven Einkünfte	darunter positive Einkünfte aus		
					Gewerbebetrieb	selbstständiger Arbeit	nicht- selbstständiger Arbeit
	Lohn- und Einkommensteuerpflichtige mit a) positivem b) negativem Einkommen		Anzahl	1 000 DM			
67 000	Landkreis Oder-Spree	a)	55 914	2 736 761	156 638	103 796	2 420 093
		b)	3 076	38 183	7 984	6 661	16 537
67 004	Ahrendorf	a)	60	2 828	69	24	2 696
		b)	4	96	49	-	38
67 008	Alt Golm	a)	114	6 789	284	101	6 343
		b)	4	34	14	18	-
67 012	Alt Madlitz	a)	92	3 091	78	28	2 958
		b)
67 016	Alt Stahnsdorf	a)	100	4 583	613	21	3 866
		b)	6	12	-	-	10
67 020	Arendorf	a)	132	4 563	27	1	4 368
		b)	6	118	6	-	106
67 024	Bad Saarow-Pieskow	a)	1 252	80 789	6 331	9 847	62 434
		b)	72	3 947	408	2 255	861
67 028	Bahro	a)	21	816	33	-	768
		b)
67 032	Beerfelde	a)	179	8 542	468	532	7 213
		b)	8	184	3	-	142
67 036	Beeskow, Stadt	a)	2 856	136 536	9 796	4 697	119 283
		b)	155	1 593	275	200	837
67 040	Berkenbrück	a)	269	13 804	2 014	73	11 583
		b)	25	228	24	3	167
67 044	Biegen	a)	84	3 434	216	5	3 177
		b)	9	182	55	-	108
67 048	Birkholz	a)	66	3 073	57	347	2 576
		b)
67 052	Bornsdorf	a)	70	2 795	17	1	2 719
		b)	5	74	5	-	69
67 056	Braunsdorf	a)	59	3 521	638	14	2 812
		b)	4	53	-	28	19
67 060	Bremsdorf	a)	123	5 547	391	-	5 070
		b)	7	54	19	-	20

1) Bei Steuerpflichtigen ohne maschinelle Einkommensteuerveranlagung aus der einbehaltenen Lohnsteuer errechnet.

2) Entspricht bei Steuerpflichtigen ohne maschinelle Einkommensteuerveranlagung der einbehaltenen Lohnsteuer (unter Berücksichtigung

positivem und negativem Einkommen in regionaler Gliederung

Summe der negativen Einkünfte		Summe der Einkünfte	Gesamtbetrag der Einkünfte	Gesamtbetrag der Einkünfte je Steuerpflichtigen	Einkommen ¹⁾	Zu versteuerndes Einkommen ¹⁾	Festgesetzte Einkommen- / Jahreslohnsteuer	AGS
insgesamt	darunter negative Einkünfte aus Vermietung und Verpachtung							
1 000 DM								
62 763	47 754	2 673 999	2 672 058	47 789	2 148 394	1 945 111	352 070	67 000
55 004	18 585	16 821	16 974	5 518	44 268	51 090	-	
10	-	2 818	2 816	46 933	2 234	1 944	310	67 004
-	-	96	94	23 500	14	35	-	
227	182	6 562	6 559	57 535	4 670	4 157	670	67 008
108	-	74	74	18 500	126	144	-	
12	-	3 079	3 075	33 424	2 322	1 913	262	67 012
-	-	-	-	-	-	-	-	
190	183	4 393	4 392	43 920	3 393	3 041	515	67 016
9	-	2	2	333	21	25	-	
30	30	4 534	4 516	34 212	3 415	2 867	396	67 020
148	-	29	29	4 833	116	151	-	
4 398	3 756	76 391	76 288	60 933	64 158	59 774	13 257	67 024
5 350	3 464	1 403	1 405	19 514	2 488	2 658	-	
25	-	790	790	37 619	608	543	79	67 028
-	-	-	-	-	-	-	-	
93	45	8 450	8 428	47 084	6 665	6 055	1 131	67 032
199	139	14	16	2 000	91	122	-	
3 450	2 819	133 086	132 937	46 547	105 839	95 417	16 930	67 036
3 034	639	1 442	1 457	9 400	2 763	3 119	-	
970	819	12 833	12 830	47 695	9 713	8 772	1 498	67 040
362	27	134	134	5 360	310	376	-	
18	18	3 416	3 416	40 667	2 524	2 209	351	67 044
202	-	19	19	2 111	165	186	-	
243	236	2 830	2 816	42 667	2 142	1 894	286	67 048
-	-	-	-	-	-	-	-	
8	1	2 787	2 787	39 814	2 073	1 874	266	67 052
43	3	31	31	6 200	27	60	-	
241	172	3 280	3 277	55 542	2 664	2 462	478	67 056
228	225	175	175	43 750	223	237	-	
83	69	5 464	5 460	44 390	4 140	3 657	536	67 060
-	-	53	53	7 571	6	24	-	

eines manuellen Jahresausgleiches)

Noch: 11. Unbeschränkt Steuerpflichtige mit Gliederung nach

AGS	<u>Verwaltungsbezirk</u> Lohn- und Einkommensteuerpflichtige mit a) positivem b) negativem Einkommen		Steuerpflichtige, insgesamt	Summe der positiven Einkünfte	darunter positive Einkünfte aus		
					Gewerbebetrieb	selbstständiger Arbeit	nicht- selbstständiger Arbeit
			Anzahl	1 000 DM			
67 064	Breslack	a)	57	2 686	42	123	2 485
		b)	4	2	-	-	2
67 068	Briescht	a)	64	2 506	123	110	2 210
		b)
67 072	Briesen (Mark)	a)	561	25 332	1 237	845	22 885
		b)	39	771	75	-	548
67 076	Brieskow-Finkenheerd	a)	754	37 333	1 398	902	33 183
		b)	94	799	447	-	215
67 080	Buchholz	a)	77	3 105	188	-	2 796
		b)	4	54	11	-	34
67 084	Buckow	a)	152	7 353	425	284	6 293
		b)	13	118	36	-	71
67 088	Bugk	a)	70	2 862	124	-	2 680
		b)	3	13	-	-	-
67 092	Chossewitz	a)	36	1 868	538	1	1 318
		b)	5	164	-	-	164
67 096	Coschen	a)	91	3 926	221	324	3 325
		b)	3	3	-	-	-
67 100	Dahmsdorf	a)	41	1 824	291	41	1 407
		b)
67 104	Dammendorf	a)	54	2 190	101	-	2 052
		b)	5	32	-	-	19
67 108	Demnitz	a)	62	2 118	126	2	1 962
		b)	6	13	-	-	-
67 112	Diensdorf-Radlow	a)	157	8 071	749	100	7 093
		b)
67 116	Drahendorf	a)	13	671	108	-	548
		b)	-	-	-	-	-
67 120	Eisenhüttenstadt, Stadt	a)	13 348	615 982	19 628	18 692	568 923
		b)	624	4 651	869	492	2 548
67 124	Erkner	a)	3 789	193 856	8 731	5 504	176 659
		b)	159	1 995	1 115	36	613

1) Bei Steuerpflichtigen ohne maschinelle Einkommensteuerveranlagung aus der einbehaltenen Lohnsteuer errechnet.

2) Entspricht bei Steuerpflichtigen ohne maschinelle Einkommensteuerveranlagung der einbehaltenen Lohnsteuer (unter Berücksichtigung

positivem und negativem Einkommen in regionaler Gliederung

Summe der negativen Einkünfte		Summe der Einkünfte	Gesamtbetrag der Einkünfte	Gesamtbetrag der Einkünfte je Steuerpflichtigen	Einkommen ¹⁾	Zu versteuerndes Einkommen ¹⁾	Festgesetzte Einkommen- / Jahreslohnsteuer	AGS
insgesamt	darunter negative Einkünfte aus Vermietung und Verpachtung							
1 000 DM								
40	16	2 646	2 646	46 421	2 036	1 817	315	67 064
-	-	2	2	500	4	18	-	
-	-	2 506	2 504	39 125	1 953	1 722	269	67 068
-	-	-	-	-	-	-	-	
485	283	24 847	24 834	44 267	19 692	17 634	3 004	67 072
914	737	143	146	3 744	458	513	-	
487	415	36 846	36 801	48 808	28 554	25 917	4 830	67 076
1 065	381	267	271	2 883	857	1 002	-	
164	97	2 941	2 929	38 039	2 194	1 816	265	67 080
54	-	-	-	-	42	53	-	
208	142	7 145	7 123	46 862	5 576	4 990	837	67 084
44	-	74	70	5 385	83	116	-	
-	-	2 862	2 852	40 743	2 178	1 959	288	67 088
31	-	18	22	7 333	35	47	-	
33	18	1 836	1 832	50 889	1 523	1 397	332	67 092
197	-	32	32	6 400	87	112	-	
55	39	3 871	3 863	42 451	2 972	2 591	379	67 096
12	-	9	9	3 000	47	52	-	
1	-	1 822	1 811	44 171	1 313	1 210	179	67 100
-	-	-	-	-	-	-	-	
32	29	2 158	2 152	39 852	1 662	1 457	218	67 104
48	-	16	19	3 800	55	63	-	
48	15	2 071	2 068	33 355	1 591	1 376	199	67 108
-	-	13	7	1 167	23	57	-	
532	376	7 539	7 528	47 949	6 036	5 518	1 062	67 112
-	-	-	-	-	-	-	-	
29	29	642	642	49 385	516	469	87	67 116
-	-	-	-	-	-	-	-	
8 346	6 131	607 636	607 481	45 511	501 353	452 719	80 476	67 120
7 494	1 436	2 843	2 845	4 559	6 854	8 152	-	
2 336	1 719	191 520	191 450	50 528	159 069	145 178	27 091	67 124
1 896	455	99	87	547	1 979	2 287	-	

eines manuellen Jahresausgleiches)

Noch: 11. Unbeschränkt Steuerpflichtige mit Gliederung nach

AGS	Verwaltungsbezirk	Lohn- und Einkommensteuerpflichtige mit a) positivem b) negativem Einkommen	Steuerpflichtige, insgesamt	Summe der positiven Einkünfte	darunter positive Einkünfte aus		
					Gewerbebetrieb	selbstständiger Arbeit	nicht- selbstständiger Arbeit
			Anzahl	1 000 DM			
67 128	Falkenberg	a)	41	1 591	103	14	1 433
		b)	5	20	-	-	-
67 132	Falkenberg	a)	46	1 592	55	-	1 468
		b)	4	9	-	-	4
67 136	Friedland, Stadt	a)	198	9 220	938	446	7 695
		b)	15	112	4	-	97
67 140	Fünfeichen	a)	216	9 716	424	-	9 024
		b)	10	8	2	1	2
67 144	Fürstenwalde / Spree, Stadt	a)	9 868	455 807	24 698	13 098	408 043
		b)	507	6 725	935	2 465	1 808
67 148	Giesensdorf	a)	62	2 625	38	-	2 511
		b)	-	-	-	-	-
67 152	Glienicke	a)	162	6 821	690	102	5 840
		b)	8	38	-	-	29
67 156	Göhlen	a)	40	2 515	18	-	2 064
		b)	5	27	3	-	22
67 160	Görsdorf bei Beeskow	a)	44	2 196	311	5	1 804
		b)	6	268	67	147	39
67 164	Görsdorf bei Storkow	a)	82	3 870	272	108	3 345
		b)	5	37	-	-	24
67 168	Görzig	a)	93	4 480	338	73	3 604
		b)	9	105	6	-	72
67 172	Gosen	a)	289	14 920	481	993	13 228
		b)	15	459	9	189	232
67 176	Groß Eichholz	a)	23	903	62	-	841
		b)	3	99	27	-	71
67 180	Groß Lindow	a)	412	23 516	2 781	686	19 639
		b)	31	124	16	-	75
67 184	Groß Muckrow	a)	96	3 921	88	18	3 747
		b)	10	42	11	-	5
67 188	Groß Rietz	a)	137	5 734	274	69	5 296
		b)	11	218	16	-	148

1) Bei Steuerpflichtigen ohne maschinelle Einkommensteuerveranlagung aus der einbehaltenen Lohnsteuer errechnet.

2) Entspricht bei Steuerpflichtigen ohne maschinelle Einkommensteuerveranlagung der einbehaltenen Lohnsteuer (unter Berücksichtigung

positivem und negativem Einkommen in regionaler Gliederung

Summe der negativen Einkünfte		Summe der Einkünfte	Gesamtbetrag der Einkünfte	Gesamtbetrag der Einkünfte je Steuerpflichtigen	Einkommen ¹⁾	Zu versteuerndes Einkommen ¹⁾	Festgesetzte Einkommen- / Jahreslohnsteuer	AGS
insgesamt	darunter negative Einkünfte aus Vermietung und Verpachtung							
1 000 DM				DM	1 000 DM			
15	-	1 577	1 573	38 366	1 157	993	153	67 128
19	-	1	3	600	42	42	-	
3	-	1 588	1 582	34 391	1 132	918	111	67 132
-	-	9	9	2 250	11	11	-	
241	189	8 979	8 971	45 308	6 926	6 154	950	67 136
898	15	786	786	52 400	879	933	-	
114	103	9 602	9 600	44 444	7 245	6 451	1 006	67 140
9	5	1	1	100	21	25	-	
8 090	6 059	447 717	447 462	45 345	362 362	327 688	58 721	67 144
9 962	3 562	3 237	3 245	6 400	7 319	8 397	-	
4	-	2 622	2 622	42 290	2 029	1 780	331	67 148
.	
50	40	6 771	6 765	41 759	5 144	4 547	709	67 152
111	1	73	73	9 125	157	186	-	
1	-	2 514	2 508	62 700	2 119	1 945	456	67 156
43	-	16	16	3 200	47	66	-	
14	-	2 182	2 179	49 523	1 652	1 442	250	67 160
164	162	104	100	16 667	33	58	-	
157	99	3 713	3 707	45 207	2 911	2 564	436	67 164
87	-	50	50	10 000	101	111	-	
61	43	4 419	4 405	47 366	3 514	3 133	690	67 168
113	4	7	15	1 667	108	153	-	
512	421	14 408	14 399	49 824	11 859	10 813	1 964	67 172
630	475	171	171	11 400	298	322	-	
33	6	870	870	37 826	600	518	64	67 176
145	6	47	47	15 667	127	154	-	
572	242	22 943	22 936	55 670	17 675	16 238	2 972	67 180
804	29	680	684	22 065	825	892	-	
9	8	3 912	3 901	40 635	2 894	2 526	369	67 184
5	-	37	37	3 700	23	59	-	
13	3	5 721	5 716	41 723	4 390	3 875	601	67 188
241	-	23	32	2 909	186	222	-	

eines manuellen Jahresausgleiches)

Noch: 11. Unbeschränkt Steuerpflichtige mit Gliederung nach

AGS	Verwaltungsbezirk Lohn- und Einkommensteuerpflichtige mit a) positivem b) negativem Einkommen		Steuerpflichtige, insgesamt	Summe der positiven Einkünfte	darunter positive Einkünfte aus		
					Gewerbebetrieb	selbstständiger Arbeit	nicht- selbstständiger Arbeit
			Anzahl	1 000 DM			
67 192	Groß Schauen	a)	78	3 799	1 039	-	2 696
		b)	3	13	-	-	13
67 196	Groß-Briesen	a)	60	2 658	84	-	2 456
		b)	11	85	-	-	72
67 200	Grünheide (Mark)	a)	894	50 531	4 066	3 122	42 352
		b)	50	1 019	397	-	475
67 204	Grunow	a)	96	5 122	140	-	4 888
		b)	3	32	10	-	21
67 208	Günthersdorf	a)	65	3 165	77	73	2 979
		b)	-	-	-	-	-
67 212	Hangelsberg	a)	522	27 242	1 379	2 308	23 037
		b)	21	154	3	-	119
67 216	Hartmannsdorf	a)	165	8 146	488	150	7 269
		b)	5	89	6	-	55
67 220	Hasenfelde	a)	92	3 073	99	-	2 884
		b)	-	-	-	-	-
67 224	Heinersdorf	a)	330	13 988	552	369	12 711
		b)	14	44	18	-	10
67 228	Henzendorf	a)	27	1 025	79	-	864
		b)	5	19	-	-	-
67 232	Herzberg	a)	156	6 256	453	3	5 616
		b)	8	38	3	-	24
67 236	Jacobsdorf	a)	175	7 265	371	58	6 668
		b)	13	40	4	-	13
67 240	Jänickendorf	a)	50	1 910	66	-	1 833
		b)	-	-	-	-	-
67 244	Kagei	a)	214	12 952	1 366	1 550	9 532
		b)	-	-	-	-	-
67 248	Karras	a)	13	600	98	3	497
		b)	3	18	13	-	2
67 252	Kehrigk	a)	82	4 765	229	-	4 169
		b)	-	-	-	-	-

1) Bei Steuerpflichtigen ohne maschinelle Einkommensteuerveranlagung aus der einbehaltenen Lohnsteuer errechnet.

2) Entspricht bei Steuerpflichtigen ohne maschinelle Einkommensteuerveranlagung der einbehaltenen Lohnsteuer (unter Berücksichtigung

positivem und negativem Einkommen in regionaler Gliederung

Summe der negativen Einkünfte		Summe der Einkünfte	Gesamtbetrag der Einkünfte	Gesamtbetrag der Einkünfte je Steuerpflichtigen	Einkommen ¹⁾	Zu versteuerndes Einkommen ¹⁾	Festgesetzte Einkommen- / Jahreslohnsteuer	AGS
insgesamt	darunter negative Einkünfte aus Vermietung und Verpachtung							
1 000 DM				DM	1 000 DM			
25	20	3 773	3 770	48 333	2 512	2 218	373	67 192
12	-	1	1	333	15	23	-	
3	-	2 655	2 641	44 017	2 079	1 855	313	67 196
103	-	18	20	1 818	105	149	-	
1 594	1 203	48 937	48 890	54 687	39 379	36 316	7 069	67 200
999	321	20	19	380	563	652	-	
65	5	5 058	5 054	52 646	4 035	3 617	605	67 204
-	-	32	32	10 667	4	24	-	
71	29	3 094	3 090	47 538	2 401	2 172	348	67 208
780	639	26 462	26 453	50 676	21 004	19 484	3 576	67 212
104		50	50	2 381	153	191	-	
109	106	8 038	8 033	48 685	6 200	5 669	981	67 216
113	-	24	24	4 800	77	81	-	
58	3	3 016	3 007	32 685	2 251	1 928	255	67 220
247	222	13 741	13 723	41 585	10 573	9 131	1 417	67 224
52	-	8	8	571	85	126	-	
71	25	954	950	35 185	697	561	75	67 228
25	-	6	6	1 200	17	17	-	
26	23	6 230	6 213	39 827	4 722	4 037	605	67 232
18	-	20	20	2 500	33	44	-	
42	35	7 223	7 206	41 177	5 541	4 881	778	67 236
197	7	157	159	12 231	242	280	-	
-	-	1 910	1 910	38 200	1 476	1 248	187	67 240
609	532	12 343	12 334	57 636	10 003	9 370	1 990	67 244
4	4	596	596	45 846	474	429	70	67 248
-	-	18	18	6 000	3	11	-	
53	23	4 713	4 710	57 439	3 299	2 970	509	67 252

eines manuellen Jahresausgleiches)

Noch: 11. Unbeschränkt Steuerpflichtige mit Gliederung nach

AGS	Verwaltungsbezirk	Lohn- und Einkommensteuerpflichtige mit a) positivem b) negativem Einkommen	Steuerpflichtige, insgesamt	Summe der positiven Einkünfte	darunter positive Einkünfte aus		
					Gewerbebetrieb	selbstständiger Arbeit	nicht- selbstständiger Arbeit
			Anzahl	1 000 DM			
67 256	Kienbaum	a)	113	4 749	163	-	4 447
		b)	5	51	6	-	15
67 260	Kieselwitz	a)	101	4 791	43	39	4 542
		b)	5	119	-	-	119
67 264	Klein Muckrow	a)	37	1 718	156	-	1 534
		b)
67 268	Kobbeln	a)	37	1 549	-	-	1 529
		b)
67 272	Kolpin	a)	84	3 214	32	2	3 083
		b)
67 276	Kossenblatt	a)	150	6 293	188	271	5 768
		b)	6	28	2	-	4
67 280	Kummerow	a)	37	1 426	152	-	1 263
		b)
67 284	Kummersdorf	a)	129	5 833	643	457	4 621
		b)	9	42	-	-	13
67 288	Langewahl	a)	188	10 070	1 149	298	8 178
		b)	18	183	52	1	119
67 292	Lawitz	a)	105	6 470	505	5	5 863
		b)	5	87	1	-	38
67 296	Leißnitz	a)	108	5 967	597	460	4 805
		b)	7	39	22	-	6
67 300	Limsdorf	a)	134	5 545	352	242	4 893
		b)	8	53	12	-	28
67 304	Lindenberg	a)	308	14 172	1 303	115	12 351
		b)	11	80	39	2	31
67 308	Lindow	a)	26	959	64	-	855
		b)
67 312	Markgrafpieske	a)	202	9 089	608	61	8 323
		b)
67 316	Merz	a)	58	2 536	20	18	2 437
		b)	4	20	1	-	4

1) Bei Steuerpflichtigen ohne maschinelle Einkommensteuerveranlagung aus der einbehaltenen Lohnsteuer errechnet.

2) Entspricht bei Steuerpflichtigen ohne maschinelle Einkommensteuerveranlagung der einbehaltenen Lohnsteuer (unter Berücksichtigung

positivem und negativem Einkommen in regionaler Gliederung

Summe der negativen Einkünfte		Summe der Einkünfte	Gesamtbetrag der Einkünfte	Gesamtbetrag der Einkünfte je Steuerpflichtigen	Einkommen ¹⁾	Zu versteuerndes Einkommen ¹⁾	Festgesetzte Einkommen- / Jahreslohnsteuer	AGS
insgesamt	darunter negative Einkünfte aus Vermietung und Verpachtung							
1 000 DM				DM	1 000 DM			
18	5	4 731	4 729	41 850	3 897	3 444	563	67 256
126	12	75	75	15 000	120	155	-	
14	8	4 777	4 777	47 297	3 622	3 212	493	67 260
171	-	52	52	10 400	101	110	-	
-	-	1 718	1 714	46 324	1 303	1 169	169	67 264
16	-	1 533	1 531	41 378	1 131	964	148	67 268
51	6	3 163	3 157	37 583	2 353	2 111	334	67 272
139	75	6 154	6 153	41 020	4 789	4 209	626	67 276
38	-	10	10	1 667	51	62	-	
27	27	1 399	1 399	37 811	1 070	878	127	67 280
133	91	5 700	5 691	44 116	4 377	3 932	702	67 284
76	59	34	34	3 778	109	126	-	
361	306	9 708	9 705	51 622	7 652	6 996	1 345	67 288
352	172	169	169	9 389	330	378	-	
136	108	6 335	6 329	60 276	5 036	4 588	851	67 292
76	-	12	12	2 400	27	35	-	
458	445	5 509	5 503	50 954	4 273	3 821	744	67 296
11	-	28	28	4 000	21	30	-	
183	166	5 361	5 356	39 970	4 227	3 683	580	67 300
70	-	17	17	2 125	106	126	-	
411	315	13 762	13 739	44 607	10 860	9 617	1 660	67 304
274	274	194	196	17 818	309	325	-	
1	1	958	950	36 538	685	577	63	67 308
121	96	8 968	8 966	44 386	6 722	5 859	910	67 312
106	40	2 430	2 419	41 707	1 857	1 644	249	67 316
-	-	20	16	4 000	10	14	-	

eines manuellen Jahresausgleiches)

Noch: 11. Unbeschränkt Steuerpflichtige mit Gliederung nach

AGS	<u>Verwaltungsbezirk</u>		Steuerpflichtige, insgesamt	Summe der positiven Einkünfte	darunter positive Einkünfte aus		
					Gewerbebetrieb	selbstständiger Arbeit	nicht- selbstständiger Arbeit
	Lohn- und Einkommensteuerpflichtige mit a) positivem b) negativem Einkommen		Anzahl	1 000 DM			
67 320	Mittweide	a)	60	2 589	193	545	1 777
		b)	4	56	-	-	56
67 324	Mixdorf	a)	279	21 974	1 703	1 166	18 877
		b)	11	112	51	1	61
67 328	Möbiskrüge	a)	92	4 573	269	275	3 956
		b)	8	113	22	10	77
67 332	Mönchwinkel	a)	82	3 480	245	-	3 153
		b)	3	45	-	-	45
67 336	Müllrose, Stadt	a)	997	52 621	4 036	2 307	45 294
		b)	47	1 138	117	496	359
67 340	Neu Golm	a)	84	4 201	369	129	3 532
		b)	6	256	2	-	238
67 344	Neu Zittau	a)	406	18 838	1 342	142	16 990
		b)	27	341	54	25	202
67 348	Neubrück (Spree)	a)	102	3 868	132	2	3 629
		b)	8	73	18	-	44
67 352	Neuendorf im Sande	a)	113	4 450	164	-	4 079
		b)	6	48	4	-	33
67 356	Neuzelle	a)	551	27 192	2 150	993	23 591
		b)	38	180	14	-	108
67 360	Niewisch	a)	52	1 798	76	3	1 658
		b)	6	111	2	-	93
67 364	Ossendorf	a)	55	2 079	65	-	1 985
		b)	5	26	11	-	4
67 368	Petersdorf bei Briesen	a)	66	2 752	77	41	2 476
		b)	6	42	17	-	21
67 372	Petersdorf bei Saarow-Pieskow	a)	132	7 582	1 114	440	5 648
		b)	11	120	82	-	22
67 376	Pfaffendorf	a)	101	4 764	375	325	3 991
		b)	8	102	14	-	63
67 380	Philadelphia	a)	71	3 424	741	53	2 615
		b)	7	47	-	-	39

1) Bei Steuerpflichtigen ohne maschinelle Einkommensteuerveranlagung aus der einbehaltenen Lohnsteuer errechnet.

2) Entspricht bei Steuerpflichtigen ohne maschinelle Einkommensteuerveranlagung der einbehaltenen Lohnsteuer (unter Berücksichtigung

positivem und negativem Einkommen in regionaler Gliederung

Summe der negativen Einkünfte		Summe der Einkünfte	Gesamtbetrag der Einkünfte	Gesamtbetrag der Einkünfte je Steuerpflichtigen	Einkommen ¹⁾	Zu versteuerndes Einkommen ¹⁾	Festgesetzte Einkommen- / Jahreslohnsteuer	AGS
insgesamt	darunter negative Einkünfte aus Vermietung und Verpachtung							
1 000 DM				DM	1 000 DM			
260	258	2 329	2 329	38 817	1 765	1 637	279	67 320
3	-	53	53	13 250	8	13	-	
1 174	1 094	20 799	20 799	74 548	14 272	12 989	2 318	67 324
101	-	12	12	1 091	146	187	-	
79	57	4 494	4 489	48 793	3 560	3 238	617	67 328
48	15	65	62	7 750	31	40	-	
132	101	3 348	3 338	40 707	2 476	2 218	332	67 332
50	-	5	5	1 667	31	31	-	
1 364	910	51 258	51 204	51 358	40 559	36 946	6 891	67 336
1 303	838	165	169	3 596	792	941	-	
83	64	4 118	4 097	48 774	3 178	2 890	531	67 340
327	-	71	71	11 833	116	130	-	
291	229	18 547	18 541	45 667	14 700	13 390	2 306	67 344
201	111	140	140	5 185	161	200	-	
78	67	3 790	3 779	37 049	2 856	2 534	357	67 348
134	-	61	65	8 125	124	151	-	
26	-	4 424	4 405	38 982	3 336	2 913	426	67 352
27	-	21	21	3 500	46	46	-	
665	558	26 527	26 503	48 100	20 962	18 851	3 281	67 356
214	-	34	40	1 053	308	371	-	
20	8	1 778	1 770	34 038	1 345	1 186	157	67 360
168	4	57	57	9 500	98	100	-	
-	-	2 079	2 079	37 800	1 602	1 356	195	67 364
-	-	26	26	5 200	14	23	-	
31	31	2 720	2 712	41 091	2 053	1 786	258	67 368
102	102	59	59	9 833	117	135	-	
296	265	7 286	7 273	55 098	5 903	5 493	1 132	67 372
229	-	109	109	9 909	271	295	-	
332	272	4 432	4 428	43 842	3 456	3 083	581	67 376
30	-	72	68	8 500	18	42	-	
10	6	3 414	3 414	48 085	2 649	2 368	434	67 380
28	-	19	19	2 714	35	56	-	

eines manuellen Jahresausgleiches)

Noch: 11. Unbeschränkt Steuerpflichtige mit Gliederung nach

AGS	Verwaltungsbezirk	Lohn- und Einkommensteuerpflichtige mit a) positivem b) negativem Einkommen	Steuerpflichtige, insgesamt	Summe der positiven Einkünfte	darunter positive Einkünfte aus		
					Gewerbebetrieb	selbstständiger Arbeit	nicht- selbstständiger Arbeit
			Anzahl	1 000 DM			
67 384	Pieskow	a)	49	2 701	919	-	1 770
		b)	5	57	52	-	2
67 388	Pillgram	a)	92	4 416	89	-	4 297
		b)
67 392	Pohlitz	a)	80	5 080	60	497	4 409
		b)	11	126	84	-	16
67 396	Ragow	a)	72	3 039	79	-	2 931
		b)	4	21	-	-	21
67 400	Ranzig	a)	108	5 238	274	57	4 805
		b)	3	53	6	-	43
67 404	Ratzdorf	a)	98	4 588	421	88	4 022
		b)	6	17	-	-	10
67 408	Rauen	a)	477	25 895	2 076	630	22 184
		b)	28	392	155	77	128
67 412	Reichenwalde	a)	147	7 819	303	340	6 995
		b)	8	47	2	-	37
67 416	Reudnitz	a)	27	1 187	35	-	1 121
		b)
67 420	Rieplos	a)	48	2 068	186	24	1 798
		b)
67 424	Rießen	a)	159	8 269	556	128	7 497
		b)	5	81	14	-	53
67 428	Sauen	a)	28	1 528	-	17	1 502
		b)
67 432	Schadow	a)	41	1 617	13	38	1 556
		b)
67 436	Schernsdorf	a)	72	4 741	5	219	4 499
		b)
67 440	Schöneiche bei Berlin	a)	2 958	188 206	13 059	13 490	157 540
		b)	178	2 734	509	173	1 522
67 444	Schönfelde	a)	72	2 616	25	-	2 575
		b)

1) Bei Steuerpflichtigen ohne maschinelle Einkommensteuerveranlagung aus der einbehaltenen Lohnsteuer errechnet.

2) Entspricht bei Steuerpflichtigen ohne maschinelle Einkommensteuerveranlagung der einbehaltenen Lohnsteuer (unter Berücksichtigung

positivem und negativem Einkommen in regionaler Gliederung

Summe der negativen Einkünfte		Summe der Einkünfte	Gesamtbetrag der Einkünfte	Gesamtbetrag der Einkünfte je Steuerpflichtigen	Einkommen ¹⁾	Zu versteuerndes Einkommen ¹⁾	Festgesetzte Einkommen- / Jahreslohnsteuer	AGS
insgesamt	darunter negative Einkünfte aus Vermietung und Verpachtung							
1 000 DM				DM	1 000 DM			
176	173	2 525	2 525	51 531	2 076	1 889	425	67 384
180	-	123	123	24 600	201	209	-	
4	4	4 412	4 410	47 935	3 320	2 961	470	67 388
190	92	4 890	4 876	60 950	4 053	3 721	778	67 392
174	117	48	48	4 364	107	120	-	
30	-	3 008	3 008	41 778	2 332	2 017	304	67 396
22	-	1	1	250	34	59	-	
67	39	5 171	5 171	47 880	3 952	3 514	576	67 400
2	2	52	52	17 333	16	21	-	
319	314	4 268	4 266	43 531	3 296	3 008	498	67 404
4	-	14	14	2 333	17	31	-	
1 075	992	24 819	24 779	51 948	18 988	17 240	3 176	67 408
424	324	32	32	1 143	307	367	-	
207	189	7 612	7 595	51 667	5 738	5 135	842	67 412
36	-	11	11	1 375	67	85	-	
10	10	1 178	1 173	43 444	910	790	119	67 416
		2 068	2 064	43 000	1 550	1 309	195	67 420
251	245	8 018	8 018	50 428	6 144	5 574	931	67 424
47	47	34	34	6 800	42	58	-	
33	23	1 495	1 495	53 393	1 207	1 066	262	67 428
35	24	1 582	1 582	38 585	1 194	976	127	67 432
197	140	4 544	4 544	63 111	3 575	3 283	604	67 436
6 665	4 442	181 540	181 392	61 323	148 196	138 387	28 455	67 440
3 120	635	386	391	2 197	2 511	2 905	-	
11	-	2 605	2 605	36 181	2 069	1 787	254	67 444

eines manuellen Jahresausgleiches)

Noch: 11. Unbeschränkt Steuerpflichtige mit Gliederung nach

AGS	Verwaltungsbezirk		Steuerpflichtige, insgesamt	Summe der positiven Einkünfte	darunter positive Einkünfte aus		
					Gewerbebetrieb	selbstständiger Arbeit	nicht- selbstständiger Arbeit
	Lohn- und Einkommensteuerpflichtige mit a) positivem b) negativem Einkommen		Anzahl	1 000 DM			
67 448	Schwerin	a)	27	1 173	119	-	1 051
		b)	3	62	58	-	4
67 452	Schwerzko	a)	29	1 706	86	-	1 599
		b)	-	-	-	-	-
67 456	Selchow	a)	70	2 768	52	3	2 633
		b)	6	11	-	-	9
67 460	Sieversdorf	a)	85	3 760	41	140	3 444
		b)	4	10	1	6	-
67 464	Spreeau	a)	150	6 580	323	-	6 034
		b)	11	104	13	-	82
67 468	Spreeenhagen	a)	493	22 978	1 041	979	20 665
		b)	24	345	103	25	196
67 472	Steinhöfel	a)	133	6 106	275	166	5 586
		b)	9	58	7	-	36
67 476	Steinsdorf	a)	105	4 479	179	23	4 212
		b)	4	11	-	-	1
67 480	Storkow, Stadt	a)	1 826	82 080	6 427	3 662	70 152
		b)	96	922	353	-	439
67 484	Streichwitz	a)	29	1 080	10	-	1 034
		b)	-	-	-	-	-
67 488	Stremmen	a)	65	2 552	139	-	2 374
		b)	4	23	6	-	12
67 492	Tauche	a)	113	4 786	244	1	4 466
		b)	5	12	-	-	-
67 496	Tempelberg	a)	59	2 669	67	40	2 538
		b)	-	-	-	-	-
67 500	Trebatsch	a)	175	7 547	401	295	6 744
		b)	9	52	8	-	44
67 504	Treppeln	a)	43	1 788	229	-	1 503
		b)	-	-	-	-	-
67 508	Vogelsang	a)	166	7 780	312	76	7 187
		b)	10	61	3	-	50

1) Bei Steuerpflichtigen ohne maschinelle Einkommensteuerveranlagung aus der einbehaltenen Lohnsteuer errechnet.

2) Entspricht bei Steuerpflichtigen ohne maschinelle Einkommensteuerveranlagung der einbehaltenen Lohnsteuer (unter Berücksichtigung

positivem und negativem Einkommen in regionaler Gliederung

Summe der negativen Einkünfte		Summe der Einkünfte	Gesamtbetrag der Einkünfte	Gesamtbetrag der Einkünfte je Steuerpflichtigen	Einkommen ¹⁾	Zu versteuerndes Einkommen ¹⁾	Festgesetzte Einkommen- / Jahreslohnsteuer	AGS
insgesamt	darunter negative Einkünfte aus Vermietung und Verpachtung							
1 000 DM				DM	1 000 DM			
3	3	1 170	1 170	43 333	954	847	138	67 448
225	55	163	163	54 333	202	214	-	
2	-	1 704	1 702	58 690	1 313	1 168	199	67 452
-	-	-	-	-	-	-	-	
25	11	2 743	2 739	39 129	2 114	1 824	275	67 456
210	-	199	200	33 333	220	247	-	
66	9	3 694	3 687	43 376	2 728	2 367	345	67 460
56	-	46	46	11 500	68	72	-	
173	137	6 407	6 401	42 673	4 977	4 477	758	67 464
88	-	16	16	1 455	70	95	-	
604	555	22 374	22 365	45 365	17 823	15 780	2 723	67 468
569	124	224	224	9 333	517	561	-	
147	77	5 959	5 952	44 752	4 617	3 980	611	67 472
109	14	51	51	5 667	123	196	-	
7	-	4 472	4 471	42 581	3 447	3 033	482	67 476
15	-	4	4	1 000	9	19	-	
2 856	1 992	79 225	79 187	43 366	62 394	55 281	9 338	67 480
2 105	521	1 183	1 184	12 333	1 949	2 169	-	
69	55	1 011	1 007	34 724	776	669	104	67 484
-	-	-	-	-	-	-	-	
8	7	2 544	2 544	39 138	1 893	1 663	237	67 488
27	-	3	3	750	33	41	-	
22	-	4 764	4 758	42 106	3 691	3 321	525	67 492
12	-	-	-	-	12	29	-	
12	1	2 658	2 658	45 051	2 054	1 822	294	67 496
-	-	-	-	-	-	-	-	
196	99	7 351	7 343	41 960	5 763	5 068	773	67 500
49	8	2	2	222	90	124	-	
12	12	1 776	1 769	41 140	1 318	1 137	174	67 504
-	-	-	-	-	-	-	-	
49	23	7 731	7 730	46 566	5 703	5 098	761	67 508
58	-	3	3	300	51	55	-	

eines manuellen Jahresausgleiches)

Noch: 11. Unbeschränkt Steuerpflichtige mit Gliederung nach

AGS	<u>Verwaltungsbezirk</u>		Steuerpflichtige, insgesamt	Summe der positiven Einkünfte	darunter positive Einkünfte aus		
					Gewerbebetrieb	selbstständiger Arbeit	nicht- selbstständiger Arbeit
	Lohn- und Einkommensteuerpflichtige mit a) positivem b) negativem Einkommen		Anzahl	1 000 DM			
67 512	Weichensdorf	a)	70	2 804	8	-	2 761
		b)	5	4	-	-	1
67 516	Wellnitz	a)	231	10 334	424	4	9 666
		b)	10	121	10	-	84
67 520	Wendisch Rietz	a)	311	13 496	1 412	591	11 231
		b)	27	270	79	8	128
67 524	Werder	a)	27	978	135	-	833
		b)
67 528	Wiesenau	a)	344	16 762	1 437	989	13 838
		b)	34	407	38	-	226
67 532	Wilmsdorf	a)	42	1 502	18	48	1 420
		b)
67 536	Wilmsdorf	a)	50	1 975	116	39	1 780
		b)	6	309	264	-	15
67 540	Wochowsee	a)	14	404	11	-	378
		b)	-	-	-	-	-
67 544	Woltersdorf	a)	1 572	93 981	7 904	6 744	76 634
		b)	127	1 344	265	4	739
67 548	Zeust	a)	25	1 164	125	41	957
		b)
67 552	Ziltendorf	a)	441	19 636	760	173	18 406
		b)	21	141	16	-	113

1) Bei Steuerpflichtigen ohne maschinelle Einkommensteuerveranlagung aus der einbehaltenen Lohnsteuer errechnet.

2) Entspricht bei Steuerpflichtigen ohne maschinelle Einkommensteuerveranlagung der einbehaltenen Lohnsteuer (unter Berücksichtigung

positivem und negativem Einkommen in regionaler Gliederung

Summe der negativen Einkünfte		Summe der Einkünfte	Gesamtbetrag der Einkünfte	Gesamtbetrag der Einkünfte je Steuerpflichtigen	Einkommen ¹⁾	Zu versteuerndes Einkommen ¹⁾	Festgesetzte Einkommen- / Jahreslohnsteuer	AGS
insgesamt	darunter negative Einkünfte aus Vermietung und Verpachtung							
1 000 DM								
30	3	2 774	2 774	39 629	2 081	1 811	256	67 512
5	-	1	1	200	22	22	-	
205	107	10 129	10 123	43 823	7 921	6 940	1 105	67 516
40	-	81	79	7 900	32	67	-	
171	79	13 325	13 310	42 797	10 170	8 946	1 464	67 520
370	4	99	99	3 667	392	449	-	
16	14	961	957	35 444	732	626	95	67 524
698	607	16 064	16 047	46 648	12 426	11 203	2 026	67 528
328	205	79	75	2 206	192	257	-	
7	-	1 496	1 496	35 619	1 133	993	140	67 532
20	16	1 955	1 949	38 980	1 588	1 399	238	67 536
623	613	315	315	52 500	368	390	-	
-	-	404	404	28 857	293	267	39	67 540
-	-	-	-	-	-	-	-	
4 317	3 697	89 665	89 582	56 986	72 412	67 097	13 281	67 544
2 182	598	838	844	6 646	2 168	2 363	-	
16	16	1 148	1 146	45 840	886	774	119	67 548
302	212	19 334	19 326	43 823	15 027	13 461	2 165	67 552
811	19	669	669	31 857	799	863	-	

Noch: 11. Unbeschränkt Steuerpflichtige mit Gliederung nach

AGS	<u>Verwaltungsbezirk</u>		Steuerpflichtige, insgesamt	Summe der positiven Einkünfte	darunter positive Einkünfte aus		
					Gewerbebetrieb	selbstständiger Arbeit	nicht- selbstständiger Arbeit
	Lohn- und Einkommensteuerpflichtige mit a) positivem b) negativem Einkommen		Anzahl	1 000 DM			
68 000	Landkreis Ostprignitz-Ruppin	a)	31 303	1 458 329	79 403	58 633	1 285 372
		b)	1 579	15 745	2 873	712	9 069
68 004	Bantikow	a)	150	7 037	218	-	6 740
		b)	7	113	-	27	77
68 008	Banzendorf	a)	62	1 976	50	3	1 893
		b)
68 012	Barsikow	a)	75	3 053	44	-	2 948
		b)
68 016	Basdorf	a)	14	504	27	-	451
		b)	-	-	-	-	-
68 020	Berlinchen	a)	83	3 478	24	-	3 333
		b)	8	96	6	-	48
68 024	Betzin	a)	35	1 065	5	5	991
		b)
68 028	Blandikow	a)	73	2 857	164	4	2 495
		b)	6	13	11	-	2
68 032	Blankenberg	a)	13	442	-	-	442
		b)
68 036	Blesendorf	a)	66	2 706	172	-	2 494
		b)	5	72	-	-	65
68 040	Blumenthal	a)	224	9 971	896	598	8 317
		b)	15	98	5	5	82
68 044	Bork / Lellichow	a)	42	1 396	75	-	1 304
		b)	7	115	18	-	94
68 048	Braunsberg	a)	38	1 381	43	-	1 297
		b)
68 052	Breddin	a)	299	13 454	774	365	11 928
		b)	9	61	26	-	30
68 056	Brunn	a)	65	2 274	29	-	2 229
		b)	5	5	4	-	1
68 060	Brunne	a)	83	3 224	46	54	2 940
		b)	5	72	19	-	49

1) Bei Steuerpflichtigen ohne maschinelle Einkommensteuerveranlagung aus der einbehaltenen Lohnsteuer errechnet.

2) Entspricht bei Steuerpflichtigen ohne maschinelle Einkommensteuerveranlagung der einbehaltenen Lohnsteuer (unter Berücksichtigung

positivem und negativem Einkommen in regionaler Gliederung

Summe der negativen Einkünfte		Summe der Einkünfte	Gesamtbetrag der Einkünfte	Gesamtbetrag der Einkünfte je Steuerpflichtigen	Einkommen ¹⁾	Zu versteuerndes Einkommen ¹⁾	Festgesetzte Einkommen- / Jahreslohnsteuer	AGS
insgesamt	darunter negative Einkünfte aus Vermietung und Verpachtung							
1 000 DM				DM	1 000 DM			
33 833	27 619	1 424 496	1 422 814	45 453	1 124 199	1 001 181	173 693	68 000
28 117	4 330	12 372	12 467	7 896	26 466	30 270	-	
74	66	6 963	6 958	46 387	5 237	4 649	720	68 004
111	57	1	1	143	36	68	-	
23	-	1 952	1 948	31 419	1 367	1 193	166	68 008
15	4	3 039	3 030	40 400	2 325	2 052	314	68 012
	-	504	503	35 929	363	345	52	68 016
2	2	3 477	3 473	41 843	2 613	2 223	328	68 020
272	-	176	178	22 250	246	287	-	
	-	1 065	1 058	30 229	819	754	114	68 024
96	56	2 761	2 758	37 781	2 091	1 739	256	68 028
-	-	13	13	2 167	5	5	-	
4	4	438	438	33 692	328	260	37	68 032
22	22	2 684	2 681	40 621	1 998	1 638	236	68 036
9	-	63	63	12 600	31	45	-	
144	112	9 827	9 810	43 795	7 507	6 529	1 071	68 040
88	-	11	11	733	75	143	-	
35	4	1 361	1 361	32 405	1 001	807	104	68 044
88	4	26	26	3 714	55	83	-	
5	5	1 376	1 376	36 211	992	809	88	68 048
121	85	13 333	13 311	44 518	10 340	8 956	1 434	68 052
50	-	10	10	1 111	97	109	-	
1	-	2 273	2 273	34 969	1 734	1 395	199	68 056
5	2	1	1	200	10	14	-	
11	7	3 213	3 206	38 627	2 468	2 151	321	68 060
39	16	33	33	6 600	37	51	-	

eines manuellen Jahresausgleiches)

Noch: 11. Unbeschränkt Steuerpflichtige mit Gliederung nach

AGS	Verwaltungsbezirk	Lohn- und Einkommensteuerpflichtige mit a) positivem b) negativem Einkommen	Steuerpflichtige, insgesamt	Summe der positiven Einkünfte	darunter positive Einkünfte aus		
					Gewerbebetrieb	selbstständiger Arbeit	nicht- selbstständiger Arbeit
			Anzahl		1 000 DM		
68 064	Bückwitz	a)	99	3 868	48	-	3 633
		b)	9	48	17	-	23
68 068	Christdorf	a)	57	2 363	65	13	2 182
		b)	-	-	-	-	-
68 072	Dabergotz	a)	144	6 116	339	35	5 640
		b)	4	26	-	-	19
68 076	Darritz-Wahlendorf	a)	48	1 832	88	87	1 628
		b)	-	-	-	-	-
68 080	Dechtow	a)	64	2 747	100	138	2 477
		b)	4	41	1	17	21
68 084	Dessow	a)	108	4 802	149	24	4 546
		b)	5	73	-	-	21
68 088	Deutschhof	a)	53	2 494	21	26	2 393
		b)	-	-	-	-	-
68 092	Dierberg	a)	87	3 364	12	19	3 299
		b)	-	-	-	-	-
68 096	Zechlin-Dorf	a)	103	4 888	300	215	4 267
		b)	7	53	17	-	26
68 100	Dossow	a)	133	6 218	263	62	5 637
		b)	-	-	-	-	-
68 104	Dranse	a)	89	3 902	133	63	3 637
		b)	-	-	-	-	-
68 108	Dreetz	a)	314	12 806	403	212	11 877
		b)	14	158	13	3	133
68 112	Drewen	a)	66	2 771	97	148	2 473
		b)	-	-	-	-	-
68 116	Fehrbellin, Stadt	a)	928	44 170	2 246	2 046	38 429
		b)	39	351	44	-	216
68 120	Flecken Zechlin	a)	227	9 478	390	175	8 712
		b)	-	-	-	-	-
68 124	Frankendorf	a)	68	3 287	62	240	2 941
		b)	-	-	-	-	-

1) Bei Steuerpflichtigen ohne maschinelle Einkommensteuerveranlagung aus der einbehaltenen Lohnsteuer errechnet.

2) Entspricht bei Steuerpflichtigen ohne maschinelle Einkommensteuerveranlagung der einbehaltenen Lohnsteuer (unter Berücksichtigung

positivem und negativem Einkommen in regionaler Gliederung

Summe der negativen Einkünfte		Summe der Einkünfte	Gesamtbetrag der Einkünfte	Gesamtbetrag der Einkünfte je Steuerpflichtigen	Einkommen ¹⁾	Zu versteuerndes Einkommen ¹⁾	Festgesetzte Einkommen- / Jahreslohnsteuer	AGS
insgesamt	darunter negative Einkünfte aus Vermietung und Verpachtung							
1 000 DM				DM	1 000 DM			
91	70	3 777	3 764	38 020	2 863	2 471	360	68 064
19	-	29	29	3 222	49	71	-	
10	9	2 352	2 342	41 088	1 792	1 612	255	68 068
-	-	-	-	-	-	-	-	
22	22	6 095	6 085	42 257	4 705	4 165	684	68 072
67	-	41	41	10 250	86	94	-	
28	-	1 805	1 803	37 563	1 420	1 236	196	68 076
-	-	-	-	-	-	-	-	
-	-	2 747	2 746	42 906	2 077	1 840	288	68 080
22	-	19	19	4 750	12	22	-	
26	20	4 776	4 771	44 176	3 774	3 287	490	68 084
26	-	48	44	8 800	38	47	-	
46	45	2 448	2 447	46 170	1 975	1 783	303	68 088
-	-	-	-	-	-	-	-	
1	-	3 363	3 363	38 655	2 623	2 320	358	68 092
-	-	-	-	-	-	-	-	
127	42	4 761	4 747	46 087	3 489	3 012	491	68 096
127	8	74	74	10 571	140	168	-	
111	15	6 107	6 095	45 827	4 628	4 035	591	68 100
-	-	-	-	-	-	-	-	
36	34	3 867	3 867	43 449	2 970	2 632	429	68 104
-	-	-	-	-	-	-	-	
145	18	12 661	12 634	40 236	9 589	8 480	1 282	68 108
508	-	350	352	25 143	442	489	-	
28	25	2 743	2 737	41 470	2 080	1 772	271	68 112
-	-	-	-	-	-	-	-	
1 120	909	43 050	43 019	46 357	33 799	30 104	5 314	68 116
1 773	28	1 423	1 431	36 692	1 774	1 874	-	
144	124	9 335	9 325	41 079	7 083	6 262	940	68 120
-	-	-	-	-	-	-	-	
130	33	3 157	3 148	46 294	2 422	2 152	348	68 124
-	-	-	-	-	-	-	-	

eines manuellen Jahresausgleiches)

Noch: 11. Unbeschränkt Steuerpflichtige mit Gliederung nach

AGS	Verwaltungsbezirk	Lohn- und Einkommensteuerpflichtige mit a) positivem b) negativem Einkommen	Steuerpflichtige, insgesamt	Summe der positiven Einkünfte	darunter positive Einkünfte aus		
					Gewerbebetrieb	selbstständiger Arbeit	nicht- selbstständiger Arbeit
			Anzahl	1 000 DM			
68 128	Fretzdorf	a)	103	4 989	350	174	4 350
		b)	4	1	-	-	1
68 132	Freyenstein, Stadt	a)	396	14 295	756	345	12 431
		b)	19	367	-	121	217
68 136	Gadow	a)	65	2 670	92	7	2 533
		b)	3	16	6	-	1
68 140	Ganzer	a)	53	1 873	-	3	1 837
		b)					
68 144	Gartow	a)	28	1 149	-	-	1 118
		b)					
68 148	Garz	a)	59	2 338	114	35	2 168
		b)					
68 152	Giesenhorst	a)	32	1 220	94	192	885
		b)					
68 156	Goldbeck	a)	40	1 677	104	-	1 536
		b)	5	61	-	-	59
68 160	Gottberg	a)	63	3 200	374	377	2 290
		b)					
68 164	Grabow bei Blumenthal	a)	28	727	47	9	656
		b)	3	11	8	-	3
68 168	Groß Haßlow	a)	61	3 169	333	-	2 697
		b)	6	12	-	-	5
68 172	Großzerlang	a)	25	1 004	19	-	963
		b)					
68 176	Hakenberg	a)	85	3 399	138	-	3 206
		b)					
68 180	Heiligengrabe	a)	240	11 541	480	281	10 380
		b)	15	142	14	-	104
68 184	Heinrichsdorf	a)	39	1 263	1	82	1 168
		b)	4	32	-	-	23
68 188	Herzberg (Mark)	a)	180	7 209	213	53	6 640
		b)	11	223	63	-	128

1) Bei Steuerpflichtigen ohne maschinelle Einkommensteuerveranlagung aus der einbehaltenen Lohnsteuer errechnet.

2) Entspricht bei Steuerpflichtigen ohne maschinelle Einkommensteuerveranlagung der einbehaltenen Lohnsteuer (unter Berücksichtigung

positivem und negativem Einkommen in regionaler Gliederung

Summe der negativen Einkünfte		Summe der Einkünfte	Gesamtbetrag der Einkünfte	Gesamtbetrag der Einkünfte je Steuerpflichtigen	Einkommen ¹⁾	Zu versteuerndes Einkommen ¹⁾	Festgesetzte Einkommen- / Jahreslohnsteuer	AGS
insgesamt	darunter negative Einkünfte aus Vermietung und Verpachtung							
1 000 DM				DM	1 000 DM			
62	48	4 927	4 919	47 757	3 885	3 489	606	68 128
-	-	1	1	250	5	14	-	
402	327	13 893	13 844	34 960	10 463	8 943	1 275	68 132
477	120	110	110	5 789	271	339	-	
37	37	2 633	2 625	40 385	2 014	1 767	245	68 136
32	25	17	17	5 667	66	83	-	
27	18	1 846	1 843	34 774	1 392	1 228	181	68 140
4	4	1 145	1 138	40 643	879	789	115	68 144
26	26	2 313	2 311	39 169	1 773	1 559	234	68 148
187	120	1 033	1 022	31 938	765	653	112	68 152
47	35	1 630	1 626	40 650	1 197	1 030	146	68 156
91	-	30	30	6 000	57	78	-	
213	202	2 987	2 974	47 206	2 072	1 783	306	68 160
-	-	727	727	25 964	509	371	40	68 164
10	-	1	1	333	19	39	-	
150	123	3 019	3 003	49 230	2 269	2 024	336	68 168
19	12	6	6	1 000	41	43	-	
3	3	1 002	998	39 920	735	651	82	68 172
-	-	-	-	-	-	-	-	
3	3	3 396	3 396	39 953	2 594	2 238	337	68 176
92	26	11 449	11 437	47 654	9 033	7 934	1 419	68 180
227	217	85	85	5 667	200	238	-	
19	-	1 244	1 244	31 897	942	795	100	68 184
17	-	15	15	3 750	20	24	-	
92	35	7 117	7 102	39 456	5 474	4 833	735	68 188
55	1	169	165	15 000	54	65	-	

eines manuellen Jahresausgleiches)

Noch: 11. Unbeschränkt Steuerpflichtige mit Gliederung nach

AGS	Verwaltungsbezirk		Steuerpflichtige, insgesamt	Summe der positiven Einkünfte	darunter positive Einkünfte aus		
					Gewerbebetrieb	selbstständiger Arbeit	nicht- selbstständiger Arbeit
	Lohn- und Einkommensteuerpflichtige mit a) positivem b) negativem Einkommen						
68 192	Herzprung	a)	80	3 505	122	305	2 782
		b)	7	43	1	6	36
68 196	Hindenberg	a)	30	1 168	17	-	1 102
		b)	-	-	-	-	-
68 200	Hohenofen	a)	74	2 437	113	-	2 182
		b)	3	4	-	-	-
68 204	Holzhausen	a)	78	2 548	131	-	2 397
		b)	-	-	-	-	-
68 208	Jabel	a)	50	2 335	160	-	2 163
		b)	3	10	-	-	10
68 212	Kagar	a)	61	1 795	80	-	1 671
		b)	5	110	27	-	80
68 216	Kantow	a)	20	691	13	14	641
		b)	-	-	-	-	-
68 220	Karwensee	a)	85	3 805	157	236	3 214
		b)	-	-	-	-	-
68 224	Katerbow	a)	67	3 211	217	19	2 925
		b)	-	-	-	-	-
68 228	Keller	a)	62	2 544	192	21	2 276
		b)	3	7	-	-	2
68 232	Kerzlin	a)	64	2 117	146	11	1 913
		b)	5	7	-	-	3
68 236	Kleinzerlang	a)	62	2 585	27	-	2 535
		b)	5	55	-	-	23
68 240	Klosterheide	a)	51	2 578	111	508	1 904
		b)	5	44	23	-	17
68 244	Königsberg	a)	70	2 985	172	-	2 494
		b)	4	7	-	-	-
68 248	Königshorst	a)	144	6 112	271	140	5 490
		b)	8	63	4	-	11
68 252	Kötzlin	a)	57	2 212	246	-	1 931
		b)	-	-	-	-	-

1) Bei Steuerpflichtigen ohne maschinelle Einkommensteuerveranlagung aus der einbehaltenen Lohnsteuer errechnet.

2) Entspricht bei Steuerpflichtigen ohne maschinelle Einkommensteuerveranlagung der einbehaltenen Lohnsteuer (unter Berücksichtigung

positivem und negativem Einkommen in regionaler Gliederung

Summe der negativen Einkünfte		Summe der Einkünfte	Gesamtbetrag der Einkünfte	Gesamtbetrag der Einkünfte je Steuerpflichtigen	Einkommen ¹⁾	Zu versteuerndes Einkommen ¹⁾	Festgesetzte Einkommen- / Jahreslohnsteuer	AGS
insgesamt	darunter negative Einkünfte aus Vermietung und Verpachtung							
1 000 DM				DM	1 000 DM			
37	3	3 468	3 441	43 013	2 561	2 257	359	68 192
118	-	75	75	10 714	163	182	-	
-	-	1 168	1 160	38 667	905	762	104	68 196
-	-	-	-	-	-	-	-	
5	5	2 431	2 423	32 743	1 828	1 530	214	68 200
14	-	10	10	3 333	18	24	-	
38	36	2 511	2 507	32 141	1 843	1 496	184	68 204
-	-	-	-	-	-	-	-	
72	67	2 263	2 263	45 260	1 731	1 474	217	68 208
16	-	6	6	2 000	11	15	-	
9	5	1 787	1 782	29 213	1 316	1 096	150	68 212
106	17	4	4	800	71	77	-	
45	-	647	645	32 250	461	362	29	68 216
-	-	-	-	-	-	-	-	
16	11	3 789	3 776	44 424	2 996	2 622	456	68 220
-	-	-	-	-	-	-	-	
21	14	3 190	3 182	47 493	2 532	2 237	396	68 224
-	-	-	-	-	-	-	-	
2	2	2 542	2 538	40 935	1 962	1 792	297	68 228
9	-	1	1	333	13	21	-	
3	3	2 114	2 113	33 016	1 578	1 271	170	68 232
19	-	12	12	2 400	36	36	-	
94	76	2 491	2 491	40 177	1 917	1 745	272	68 236
55	20	-	-	-	52	64	-	
9	3	2 568	2 561	50 216	2 030	1 772	375	68 240
55	-	11	11	2 200	58	66	-	
16	6	2 969	2 938	41 971	2 152	1 818	232	68 244
6	-	-	-	-	15	16	-	
78	65	6 034	6 016	41 778	4 694	4 127	679	68 248
15	-	48	44	5 500	20	50	-	
28	10	2 184	2 182	38 281	1 655	1 364	200	68 252
-	-	-	-	-	-	-	-	

eines manuellen Jahresausgleiches)

Noch: 11. Unbeschränkt Steuerpflichtige mit Gliederung nach

AGS	Verwaltungsbezirk		Steuerpflichtige, insgesamt	Summe der positiven Einkünfte	darunter positive Einkünfte aus		
					Gewerbebetrieb	selbstständiger Arbeit	nicht- selbstständiger Arbeit
	Lohn- und Einkommensteuerpflichtige mit a) positivem b) negativem Einkommen	Anzahl					
68 256	Kränzlin	a)	85	3 984	265	409	3 269
		b)	5	23	-	-	23
68 260	Küdow-Lüchfeld	a)	74	3 290	53	230	2 961
		b)	3	18	5	-	-
68 264	Kyritz, Stadt	a)	2 685	129 207	8 357	6 236	112 167
		b)	132	1 219	355	75	659
68 268	Langen	a)	98	4 114	254	3	3 750
		b)	-	-	-	-	-
68 272	Lentzke	a)	131	5 777	433	159	4 843
		b)	5	181	-	122	54
68 276	Liebenthal	a)	55	2 448	129	-	2 266
		b)	4	6	5	-	1
68 280	Lindow (Mark), Stadt	a)	731	32 342	1 917	1 575	28 034
		b)	57	505	67	21	280
68 284	Linow	a)	120	4 669	129	-	4 419
		b)	7	84	27	-	47
68 288	Linum	a)	212	9 447	658	45	8 639
		b)	9	114	8	-	76
68 292	Lögow	a)	137	5 682	536	-	5 051
		b)	8	59	4	-	44
68 296	Lohm	a)	73	2 971	94	-	2 782
		b)	3	18	-	-	18
68 300	Luhme	a)	40	1 593	93	15	1 413
		b)	-	-	-	-	-
68 304	Manker	a)	92	4 204	68	5	4 035
		b)	7	423	-	-	48
68 308	Maulbeerwalde	a)	47	1 762	7	-	1 731
		b)	3	83	30	-	48
68 312	Nackel	a)	121	4 444	174	1	4 050
		b)	4	33	-	-	28
68 316	Netzeband	a)	37	1 549	20	-	1 507
		b)	-	-	-	-	-

1) Bei Steuerpflichtigen ohne maschinelle Einkommensteuerveranlagung aus der einbehaltenen Lohnsteuer errechnet.

2) Entspricht bei Steuerpflichtigen ohne maschinelle Einkommensteuerveranlagung der einbehaltenen Lohnsteuer (unter Berücksichtigung

positivem und negativem Einkommen in regionaler Gliederung

Summe der negativen Einkünfte		Summe der Einkünfte	Gesamtbetrag der Einkünfte	Gesamtbetrag der Einkünfte je Steuerpflichtigen	Einkommen ¹⁾	Zu versteuerndes Einkommen ¹⁾	Festgesetzte Einkommen- / Jahreslohnsteuer	AGS
insgesamt	darunter negative Einkünfte aus Vermietung und Verpachtung							
1 000 DM				DM	1 000 DM			
174	1	3 810	3 808	44 800	2 778	2 437	400	68 256
30	-	8	8	1 600	18	36	-	
199	193	3 091	3 090	41 757	2 423	2 068	315	68 260
9	-	10	9	3 000	6	12	-	
3 488	2 890	125 719	125 633	46 791	100 587	90 962	16 106	68 264
2 032	94	814	816	6 182	2 045	2 288	-	
18	12	4 096	4 092	41 755	3 062	2 742	418	68 268
100	81	5 677	5 648	43 115	4 453	3 909	635	68 272
266	236	86	86	17 200	131	151	-	
184	177	2 264	2 260	41 091	1 596	1 374	184	68 276
1	-	5	5	1 250	6	6	-	
380	330	31 961	31 921	43 668	25 230	22 661	3 937	68 280
1 075	157	570	578	10 140	1 033	1 156	-	
13	11	4 656	4 643	38 692	3 625	3 183	469	68 284
25	1	58	58	8 286	46	58	-	
57	40	9 390	9 384	44 264	7 286	6 471	1 035	68 288
94	-	20	18	2 000	59	83	-	
81	77	5 600	5 593	40 825	4 356	3 791	624	68 292
135	-	76	76	9 500	147	185	-	
17	1	2 953	2 953	40 452	2 292	2 004	302	68 296
80	-	62	62	20 667	89	97	-	
2	2	1 591	1 585	39 625	1 183	1 041	185	68 300
41	9	4 163	4 154	45 152	3 102	2 709	409	68 304
316	-	107	107	15 286	99	122	-	
30	27	1 732	1 729	36 787	1 302	1 096	144	68 308
26	5	58	58	19 333	37	41	-	
31	6	4 413	4 398	36 347	3 374	2 937	446	68 312
6	-	28	28	7 000	7	20	-	
-	-	1 549	1 549	41 865	1 157	1 009	148	68 316

eines manuellen Jahresausgleiches)

Noch: 11. Unbeschränkt Steuerpflichtige mit Gliederung nach

AGS	Verwaltungsbezirk		Steuerpflichtige, insgesamt	Summe der positiven Einkünfte	darunter positive Einkünfte aus		
					Gewerbebetrieb	selbstständiger Arbeit	nicht- selbstständiger Arbeit
	Lohn- und Einkommensteuerpflichtige mit a) positivem b) negativem Einkommen	Anzahl	1 000 DM				
68 320	Neuruppin, Stadt	a)	9 159	470 203	23 216	24 158	411 998
		b)	434	3 958	706	62	2 392
68 324	Neustadt (Dosse), Stadt	a)	911	43 065	2 758	2 087	37 586
		b)	46	670	126	1	414
68 328	Niemerlang	a)	72	2 225	102	-	1 956
		b)	3	18	17	-	-
68 332	Papenbruch	a)	79	3 106	135	6	2 914
		b)	4	9	-	-	-
68 336	Plänitz-Leddin	a)	62	2 429	74	119	2 188
		b)					
68 340	Protzen	a)	124	5 602	259	102	5 187
		b)	3	18	18	-	-
68 344	Rägelin	a)	114	4 484	226	49	4 082
		b)	4	47	-	-	43
68 348	Rehfeld-Berlitt	a)	128	4 414	215	87	4 032
		b)	8	36	4	-	32
68 352	Rheinsberg, Stadt	a)	1 610	77 397	4 510	2 100	69 266
		b)	82	1 067	397	-	487
68 356	Roddahn	a)	77	2 635	24	5	2 497
		b)	4	16	7	1	6
68 360	Rohrlack	a)	32	1 262	94	-	1 138
		b)					
68 364	Rosenwinkel	a)	28	900	38	26	806
		b)	5	75	-	10	61
68 368	Rossow	a)	42	1 835	-	38	1 538
		b)	-	-	-	-	-
68 372	Rüthnick	a)	139	6 850	171	21	6 288
		b)	10	194	57	-	109
68 376	Schönberg	a)	80	2 974	44	-	2 914
		b)	4	47	-	-	47
68 380	Schönberg	a)	79	3 046	74	-	2 931
		b)	7	14	7	-	2

1) Bei Steuerpflichtigen ohne maschinelle Einkommensteuerveranlagung aus der einbehaltenen Lohnsteuer errechnet.

2) Entspricht bei Steuerpflichtigen ohne maschinelle Einkommensteuerveranlagung der einbehaltenen Lohnsteuer (unter Berücksichtigung

positivem und negativem Einkommen in regionaler Gliederung

Summe der negativen Einkünfte		Summe der Einkünfte	Gesamtbetrag der Einkünfte	Gesamtbetrag der Einkünfte je Steuerpflichtigen	Einkommen ¹⁾	Zu versteuerndes Einkommen ¹⁾	Festgesetzte Einkommen- / Jahreslohnsteuer	AGS
insgesamt	darunter negative Einkünfte aus Vermietung und Verpachtung							
1 000 DM				DM	1 000 DM			
14 677	12 728	455 526	455 159	49 695	369 579	334 526	62 310	68 320
9 798	1 518	5 840	5 862	13 507	9 350	10 332	-	
640	412	42 425	42 386	46 527	33 215	29 642	5 107	68 324
935	128	264	268	5 826	785	895	-	
32	22	2 194	2 184	30 333	1 601	1 365	187	68 328
8	-	9	9	3 000	16	32	-	
24	8	3 082	3 076	38 937	2 329	2 011	276	68 332
4	-	5	5	1 250	8	22	-	
1	-	2 428	2 420	39 032	1 807	1 559	214	68 336
57	33	5 545	5 543	44 702	4 378	3 928	639	68 340
-	-	18	18	6 000	-	2	-	
10	4	4 475	4 465	39 167	3 298	2 842	437	68 344
46	-	1	1	250	37	50	-	
23	9	4 391	4 380	34 219	3 179	2 613	329	68 348
63	-	28	28	3 500	66	79	-	
1 108	771	76 289	76 239	47 353	61 582	55 775	10 089	68 352
1 106	199	38	48	585	1 090	1 278	-	
34	13	2 601	2 590	33 636	1 965	1 584	209	68 356
4	4	12	12	3 000	10	28	-	
4	-	1 258	1 254	39 188	990	794	111	68 360
3	-	897	895	31 964	638	522	62	68 364
140	70	65	65	13 000	100	110	-	
18	8	1 817	1 787	42 548	1 376	1 203	169	68 368
-	-	-	-	-	-	-	-	
236	198	6 614	6 593	47 432	4 924	4 364	737	68 372
254	106	60	62	6 200	252	281	-	
31	31	2 943	2 943	36 788	2 290	1 977	289	68 376
32	-	15	15	3 750	4	8	-	
156	53	2 890	2 888	36 557	2 167	1 833	265	68 380
38	-	23	23	3 286	59	87	-	

eines manuellen Jahresausgleiches)

Noch: 11. Unbeschränkt Steuerpflichtige mit Gliederung nach

AGS	<u>Verwaltungsbezirk</u>		Steuerpflichtige, insgesamt	Summe der positiven Einkünfte	darunter positive Einkünfte aus		
					Gewerbebetrieb	selbstständiger Arbeit	nicht- selbstständiger Arbeit
	Lohn- und Einkommensteuerpflichtige mit a) positivem b) negativem Einkommen		Anzahl	1 000 DM			
68 384	Schönermark	a)	72	3 228	188	14	2 816
		b)	4	38	-	-	28
68 388	Schwanow	a)	31	1 407	65	119	1 199
		b)
68 392	Schweinrich	a)	53	2 319	140	-	2 105
		b)
68 396	Seebeck-Strubensee	a)	72	3 554	808	73	2 512
		b)	9	60	16	-	19
68 400	Segeletz	a)	57	2 140	32	-	2 060
		b)
68 404	Sewekow	a)	45	2 492	513	10	1 916
		b)	3	52	-	-	48
68 408	Sieversdorf	a)	164	6 785	276	303	5 981
		b)	11	66	16	-	36
68 412	Storbeck	a)	50	2 266	125	-	2 114
		b)	3	24	-	-	17
68 416	Stüdenitz	a)	125	5 112	326	21	4 675
		b)
68 420	Tarnow	a)	76	3 699	154	-	3 371
		b)	3	100	-	-	55
68 424	Teetz / Ganz	a)	64	2 632	451	-	2 047
		b)
68 428	Trieplatz	a)	34	1 512	36	-	1 434
		b)
68 432	Vichel	a)	17	757	29	198	514
		b)	-	-	-	-	-
68 436	Vielitz	a)	47	1 865	127	1	1 686
		b)	3	37	-	-	21
68 440	Walchow	a)	46	1 819	112	-	1 679
		b)
68 444	Wall	a)	25	1 262	19	282	945
		b)

1) Bei Steuerpflichtigen ohne maschinelle Einkommensteuerveranlagung aus der einbehaltenen Lohnsteuer errechnet.

2) Entspricht bei Steuerpflichtigen ohne maschinelle Einkommensteuerveranlagung der einbehaltenen Lohnsteuer (unter Berücksichtigung

positivem und negativem Einkommen in regionaler Gliederung

Summe der negativen Einkünfte		Summe der Einkünfte	Gesamtbetrag der Einkünfte	Gesamtbetrag der Einkünfte je Steuerpflichtigen	Einkommen ¹⁾	Zu versteuerndes Einkommen ¹⁾	Festgesetzte Einkommen- / Jahreslohnsteuer	AGS
insgesamt	darunter negative Einkünfte aus Vermietung und Verpachtung							
1 000 DM				DM	1 000 DM			
75	52	3 153	3 153	43 792	2 456	2 136	353	68 384
55	-	16	16	4 000	36	48	-	
11	11	1 396	1 395	45 000	1 035	882	132	68 388
.	
27	21	2 293	2 288	43 170	1 675	1 410	195	68 392
.	
148	113	3 406	3 395	47 153	2 605	2 317	483	68 396
37	37	23	21	2 333	56	101	-	
-	-	2 140	2 136	37 474	1 643	1 429	204	68 400
.	
147	57	2 345	2 342	52 044	1 757	1 584	310	68 404
32	15	20	20	6 667	29	49	-	
33	25	6 752	6 732	41 049	5 130	4 445	707	68 408
10	-	56	56	5 091	35	57	-	
64	45	2 202	2 202	44 040	1 619	1 388	222	68 412
150	36	125	125	41 667	158	172	-	
83	56	5 029	5 021	40 168	3 808	3 290	485	68 416
.	
88	88	3 612	3 596	47 316	2 803	2 535	415	68 420
239	-	139	139	46 333	193	217	-	
21	11	2 611	2 596	40 563	1 978	1 704	306	68 424
.	
1	-	1 511	1 503	44 206	1 146	996	152	68 428
.	
18	18	739	739	43 471	542	438	80	68 432
-	-	-	-	-	-	-	-	
3	3	1 862	1 858	39 532	1 437	1 255	178	68 436
132	-	96	96	32 000	120	122	-	
3	3	1 816	1 816	39 478	1 318	1 117	149	68 440
.	
13	10	1 249	1 249	49 960	955	882	162	68 444
.	

eines manuellen Jahresausgleiches)

Noch: 11. Unbeschränkt Steuerpflichtige mit Gliederung nach

AGS	Verwaltungsbezirk		Steuerpflichtige, insgesamt	Summe der positiven Einkünfte	darunter positive Einkünfte aus		
					Gewerbebetrieb	selbstständiger Arbeit	nicht- selbstständiger Arbeit
	Lohn- und Einkommensteuerpflichtige mit a) positivem b) negativem Einkommen		Anzahl	1 000 DM			
68 448	Wallitz	a)	61	2 419	1	-	2 377
		b)	4	29	-	-	24
68 452	Walsleben	a)	235	10 115	554	214	9 076
		b)	10	82	3	-	67
68 456	Werder	a)	69	2 817	59	124	2 601
		b)	6	81	10	-	60
68 460	Wernikow	a)	61	2 684	145	162	2 268
		b)	4	60	2	-	57
68 464	Wildberg	a)	206	9 077	281	263	8 431
		b)	7	60	7	-	46
68 468	Wittstock / Dosse, Stadt	a)	3 734	174 624	11 736	9 165	150 183
		b)	197	1 679	292	134	968
68 472	Wulfersdorf	a)	152	5 449	289	328	4 520
		b)	8	31	6	-	6
68 476	Wusterhausen / Dosse, Stadt	a)	893	43 304	3 666	2 107	36 722
		b)	44	426	57	7	274
68 480	Wustrau-Altfriesack	a)	289	12 487	285	208	11 705
		b)					
68 484	Zaatzke	a)	155	6 926	87	53	6 666
		b)	3	84	82	-	1
68 488	Zechlinerhütte	a)	116	4 984	401	65	4 373
		b)	8	66	20	-	38
68 492	Zechow	a)	40	1 621	1	14	1 589
		b)	5	11	3	-	1
68 496	Zempow	a)	34	1 076	41	-	889
		b)	3	1	-	-	-
68 500	Zernitz	a)	241	9 479	559	88	8 672
		b)	11	104	33	-	55
68 504	Zootzen	a)	33	1 508	87	-	1 391
		b)	-	-	-	-	-
68 508	Zühlen	a)	70	2 723	118	-	2 568
		b)	6	36	-	-	29

1) Bei Steuerpflichtigen ohne maschinelle Einkommensteuerveranlagung aus der einbehaltenen Lohnsteuer errechnet.

2) Entspricht bei Steuerpflichtigen ohne maschinelle Einkommensteuerveranlagung der einbehaltenen Lohnsteuer (unter Berücksichtigung

positivem und negativem Einkommen in regionaler Gliederung

Summe der negativen Einkünfte		Summe der Einkünfte	Gesamtbetrag der Einkünfte	Gesamtbetrag der Einkünfte je Steuerpflichtigen	Einkommen ¹⁾	Zu versteuerndes Einkommen ¹⁾	Festgesetzte Einkommen- / Jahreslohnsteuer	AGS
insgesamt	darunter negative Einkünfte aus Vermietung und Verpachtung							
1 000 DM				DM	1 000 DM			
18	14	2 401	2 401	39 361	1 760	1 544	226	68 448
48	-	19	19	4 750	48	54	-	
95	90	10 019	10 009	42 591	7 637	6 578	1 066	68 452
38	12	45	42	4 200	18	40	-	
47	18	2 770	2 770	40 145	2 135	1 835	282	68 456
110	77	30	30	5 000	67	81	-	
5	5	2 679	2 673	43 820	1 988	1 699	254	68 460
135	2	76	76	19 000	115	127	-	
109	82	8 968	8 968	43 534	6 855	5 966	915	68 464
127	-	67	67	9 571	123	144	-	
4 839	4 418	169 785	169 650	45 434	133 581	117 703	20 559	68 468
2 196	566	517	518	2 629	2 088	2 551	-	
172	170	5 277	5 258	34 592	3 899	3 397	474	68 472
187	28	157	157	19 625	198	210	-	
1 059	802	42 245	42 200	47 256	33 850	30 472	5 504	68 476
1 036	32	610	615	13 977	994	1 112	-	
69	52	12 418	12 414	42 955	9 610	8 533	1 330	68 480
104	72	6 822	6 808	43 923	5 323	4 633	719	68 484
111	111	27	27	9 000	39	43	-	
92	66	4 892	4 884	42 103	3 623	3 101	458	68 488
440	45	373	373	46 625	435	456	-	
16	16	1 604	1 604	40 100	1 200	1 011	150	68 492
7	2	4	4	800	17	39	-	
19	-	1 057	1 051	30 912	742	620	76	68 496
19	1	19	19	6 333	23	40	-	
88	84	9 391	9 380	38 921	7 089	6 051	885	68 500
512	91	408	408	37 091	535	566	-	
22	22	1 486	1 482	44 909	1 152	1 022	159	68 504
-	-	-	-	-	-	-	-	
20	7	2 703	2 696	38 514	2 094	1 801	267	68 508
11	-	25	25	4 167	15	18	-	

eines manuellen Jahresausgleiches)

Noch: 11. Unbeschränkt Steuerpflichtige mit Gliederung nach

AGS	Verwaltungsbezirk Lohn- und Einkommensteuerpflichtige mit a) positivem b) negativem Einkommen		Steuerpflichtige, insgesamt	Summe der positiven Einkünfte	darunter positive Einkünfte aus		
					Gewerbebetrieb	selbstständiger Arbeit	nicht- selbstständiger Arbeit
			Anzahl	1 000 DM			
69 000	Landkreis Potsdam-Mittelmark	a)	55 011	3 008 926	203 291	130 927	2 601 127
		b)	2 787	41 125	8 347	2 438	23 085
69 004	Alt Bork	a)	48	1 992	-	-	1 889
		b)					
69 008	Baitz	a)	75	3 497	77	52	3 148
		b)	6	57	31	1	13
69 012	Bardenitz	a)	182	8 132	484	274	7 178
		b)	10	62	2	-	55
69 016	Beelitz, Stadt	a)	1 888	98 813	6 949	2 583	86 677
		b)	74	1 141	471	-	553
69 020	Belzig, Stadt	a)	2 275	122 143	8 251	6 448	104 930
		b)	101	1 129	112	36	799
69 024	Benken	a)	24	1 070	-	-	993
		b)	4	1	-	-	1
69 028	Bensdorf	a)	331	13 792	1 156	182	12 147
		b)	16	117	44	-	51
69 032	Bergholz	a)	43	1 931	191	-	1 624
		b)	4	32	6	-	20
69 036	Bergholz-Rehbrücke	a)	1 472	107 389	10 401	10 059	83 995
		b)	60	1 251	108	3	820
69 040	Bliesendorf	a)	114	6 054	246	-	5 678
		b)	6	37	6	6	14
69 044	Bochow	a)	184	7 928	470	6	7 336
		b)	7	118	24	-	85
69 048	Boecke	a)	26	995	-	-	925
		b)					
69 052	Borkheide	a)	536	32 944	1 538	1 779	29 325
		b)	22	112	16	5	65
69 056	Borkwalde	a)	325	16 304	558	172	15 354
		b)	13	80	6	-	65
69 060	Borne	a)	60	2 451	6	-	2 124
		b)					

1) Bei Steuerpflichtigen ohne maschinelle Einkommensteuerveranlagung aus der einbehaltenen Lohnsteuer errechnet.

2) Entspricht bei Steuerpflichtigen ohne maschinelle Einkommensteuerveranlagung der einbehaltenen Lohnsteuer (unter Berücksichtigung

positivem und negativem Einkommen in regionaler Gliederung

Summe der negativen Einkünfte		Summe der Einkünfte	Gesamtbetrag der Einkünfte	Gesamtbetrag der Einkünfte je Steuerpflichtigen	Einkommen ¹⁾	Zu versteuerndes Einkommen ¹⁾	Festgesetzte Einkommen- / Jahreslohnsteuer	AGS
insgesamt	darunter negative Einkünfte aus Vermietung und Verpachtung							
1 000 DM								
88 791	73 912	2 920 135	2 916 924	53 024	2 349 384	2 153 060	411 973	69 000
71 337	19 503	30 211	30 476	10 935	60 227	66 617	1	
15	10	1 976	1 969	41 021	1 494	1 341	224	69 004
76	44	3 421	3 397	45 293	2 703	2 421	394	69 008
37	-	19	14	2 333	51	53	-	
186	49	7 946	7 942	43 637	6 155	5 474	937	69 012
92	-	29	29	2 900	113	148	-	
1 692	1 265	97 121	97 054	51 406	78 754	71 224	13 104	69 016
1 510	655	369	371	5 014	957	1 163	-	
3 341	2 961	118 803	118 668	52 162	97 335	89 005	17 156	69 020
1 089	204	40	36	356	889	1 112	-	
-	-	1 070	1 061	44 208	849	758	122	69 024
7	-	6	6	1 500	22	26	-	
225	193	13 567	13 548	40 931	10 546	9 411	1 475	69 028
64	-	53	53	3 313	84	119	-	
4	4	1 926	1 908	44 372	1 542	1 389	236	69 032
5	-	27	27	6 750	8	26	-	
4 868	4 293	102 521	102 427	69 584	85 252	80 158	18 153	69 036
2 089	942	837	838	13 967	1 410	1 560	-	
348	301	5 706	5 702	50 018	4 592	4 217	891	69 040
66	-	30	36	6 000	87	91	-	
95	79	7 833	7 820	42 500	5 943	5 307	861	69 044
82	8	35	35	5 000	53	61	-	
47	41	948	948	36 462	742	617	95	69 048
904	783	32 041	32 037	59 771	23 800	21 936	4 042	69 052
296	9	184	186	8 455	387	448	-	
366	254	15 937	15 923	48 994	12 874	11 643	2 109	69 056
195	1	115	115	8 846	233	283	-	
44	24	2 406	2 386	39 767	1 725	1 490	204	69 060

eines manuellen Jahresausgleiches)

Noch: 11. Unbeschränkt Steuerpflichtige mit Gliederung nach

AGS	Verwaltungsbezirk		Steuerpflichtige, insgesamt	Summe der positiven Einkünfte	darunter positive Einkünfte aus		
					Gewerbebetrieb	selbstständiger Arbeit	nicht- selbstständiger Arbeit
	Lohn- und Einkommensteuerpflichtige mit a) positivem b) negativem Einkommen	Anzahl	1 000 DM				
69 064	Brachwitz	a)	59	2 095	166	3	1 855
		b)	3	11	-	-	6
69 068	Brielow	a)	286	19 145	2 169	1 669	14 761
		b)	14	229	-	-	186
69 072	Briest	a)	78	3 752	536	98	3 077
		b)
69 076	Brück, Stadt	a)	1 106	57 820	3 011	1 879	51 887
		b)	62	1 006	341	70	385
69 080	Buchholz bei Niemegk	a)	29	1 260	9	-	1 247
		b)
69 084	Buchholz bei Treuenbrietzen	a)	122	5 387	353	84	4 869
		b)	10	148	-	-	134
69 088	Buckau	a)	49	1 980	23	65	1 799
		b)	4	111	56	-	4
69 092	Bücknitz	a)	88	3 162	159	40	2 914
		b)	5	78	-	-	57
69 096	Busendorf	a)	182	8 877	907	5	7 733
		b)	4	35	-	-	26
69 100	Butzow	a)	68	3 062	280	89	2 510
		b)	4	26	-	-	22
69 104	Cammer	a)	145	6 552	886	50	5 507
		b)	8	65	18	-	34
69 108	Caputh	a)	1 208	72 786	4 980	5 056	60 508
		b)	69	1 405	446	215	675
69 112	Dahnsdorf	a)	109	5 008	392	131	4 056
		b)	9	80	-	-	48
69 116	Damelang-Freienthal	a)	148	6 602	189	-	6 361
		b)	8	17	-	-	10
69 120	Damsdorf	a)	457	21 899	1 513	433	19 441
		b)	21	158	-	7	118
69 124	Deetz / Havel	a)	253	11 669	830	230	10 114
		b)	13	85	22	-	6

1) Bei Steuerpflichtigen ohne maschinelle Einkommensteuerveranlagung aus der einbehaltenen Lohnsteuer errechnet.

2) Entspricht bei Steuerpflichtigen ohne maschinelle Einkommensteuerveranlagung der einbehaltenen Lohnsteuer (unter Berücksichtigung

positivem und negativem Einkommen in regionaler Gliederung

Summe der negativen Einkünfte		Summe der Einkünfte	Gesamtbetrag der Einkünfte	Gesamtbetrag der Einkünfte je Steuerpflichtigen	Einkommen ¹⁾	Zu versteuerndes Einkommen ¹⁾	Festgesetzte Einkommen- / Jahreslohnsteuer	AGS
insgesamt	darunter negative Einkünfte aus Vermietung und Verpachtung							
1 000 DM								
1	-	2 094	2 092	35 458	1 583	1 433	221	69 064
1	-	10	10	3 333	9	9	-	
774	580	18 370	18 355	64 178	14 472	13 305	2 823	69 068
903	11	674	674	48 143	789	826	-	
97	58	3 655	3 651	46 808	2 899	2 597	471	69 072
.	
1 312	1 109	56 509	56 473	51 061	45 361	41 160	7 677	69 076
1 755	81	749	756	12 194	1 569	1 734	-	
9	4	1 252	1 252	43 172	957	831	114	69 080
.	
47	47	5 340	5 338	43 754	4 215	3 770	611	69 084
443	-	295	299	29 900	378	400	-	
22	12	1 958	1 957	39 939	1 492	1 238	196	69 088
53	-	58	54	13 500	40	61	-	
13	2	3 149	3 138	35 659	2 443	2 139	317	69 092
84	-	6	6	1 200	59	88	-	
274	260	8 603	8 602	47 264	6 838	6 258	1 088	69 096
110	7	75	75	18 750	103	115	-	
69	67	2 994	2 981	43 838	2 322	2 084	353	69 100
60	-	35	35	8 750	82	86	-	
61	3	6 490	6 476	44 662	5 112	4 526	775	69 104
127	-	62	65	8 125	128	140	-	
3 260	3 046	69 527	69 461	57 501	56 709	52 903	10 647	69 108
2 535	1 026	1 130	1 132	16 406	1 838	1 968	-	
57	32	4 951	4 934	45 266	3 802	3 354	568	69 112
140	-	60	62	6 889	121	162	-	
44	10	6 558	6 558	44 311	5 158	4 624	731	69 116
312	-	295	295	36 875	324	333	-	
425	250	21 473	21 439	46 912	16 808	14 983	2 569	69 120
753	-	594	602	28 667	727	793	-	
621	616	11 048	11 018	43 549	8 442	7 632	1 180	69 124
26	8	59	51	3 923	67	88	-	

eines manuellen Jahresausgleiches)

Noch: 11. Unbeschränkt Steuerpflichtige mit Gliederung nach

AGS	Verwaltungsbezirk		Steuerpflichtige, insgesamt	Summe der positiven Einkünfte	darunter positive Einkünfte aus		
					Gewerbebetrieb	selbstständiger Arbeit	nicht- selbstständiger Arbeit
	Lohn- und Einkommensteuerpflichtige mit a) positivem b) negativem Einkommen	Anzahl	1 000 DM				
69 128	Derwitz	a)	104	5 876	570	-	4 512
		b)	7	44	22	-	3
69 132	Deutsch Bork	a)	34	1 631	48	-	1 525
		b)	-	-	-	-	-
69 136	Dietersdorf	a)	54	2 190	216	136	1 809
		b)	4	54	-	-	48
69 140	Dippmannsdorf	a)	109	5 699	357	189	5 077
		b)	-	-	-	-	-
69 144	Dretzen	a)	52	1 828	192	-	1 583
		b)	9	24	7	-	13
69 148	Elsholz	a)	89	4 388	303	42	3 974
		b)	8	55	4	-	26
69 152	Ernstal	a)	110	5 655	343	168	5 053
		b)	3	126	95	-	28
69 156	Fahlhorst	a)	31	1 378	45	-	1 325
		b)	-	-	-	-	-
69 160	Fahrland	a)	498	27 709	2 037	581	24 522
		b)	24	277	21	-	212
69 164	Feldheim	a)	77	3 329	142	77	3 030
		b)	-	-	-	-	-
69 168	Ferch	a)	340	18 269	1 275	883	15 675
		b)	20	253	17	-	208
69 172	Fichtenwalde	a)	435	28 621	1 308	780	26 172
		b)	19	423	145	-	261
69 176	Fohrde	a)	322	16 987	713	1 386	14 370
		b)	-	-	-	-	-
69 180	Fredersdorf	a)	127	5 618	431	1	5 065
		b)	5	55	16	-	2
69 184	Fresdorf	a)	94	4 465	137	20	4 222
		b)	-	-	-	-	-
69 188	Garrey	a)	52	2 010	120	5	1 699
		b)	-	-	-	-	-

1) Bei Steuerpflichtigen ohne maschinelle Einkommensteuerveranlagung aus der einbehaltenen Lohnsteuer errechnet.

2) Entspricht bei Steuerpflichtigen ohne maschinelle Einkommensteuerveranlagung der einbehaltenen Lohnsteuer (unter Berücksichtigung

positivem und negativem Einkommen in regionaler Gliederung

Summe der negativen Einkünfte		Summe der Einkünfte	Gesamtbetrag der Einkünfte	Gesamtbetrag der Einkünfte je Steuerpflichtigen	Einkommen ¹⁾	Zu versteuerndes Einkommen ¹⁾	Festgesetzte Einkommen- / Jahreslohnsteuer	AGS
insgesamt	darunter negative Einkünfte aus Vermietung und Verpachtung							
1 000 DM				DM	1 000 DM			
17	2	5 859	5 832	56 077	4 514	4 086	898	69 128
17	17	26	22	3 143	32	50	-	
-	-	1 631	1 627	47 853	1 310	1 165	182	69 132
-	-	-	-	-	-	-	-	
-	-	2 190	2 190	40 556	1 602	1 396	203	69 136
50	-	3	3	750	26	35	-	
30	28	5 668	5 666	51 982	4 613	4 258	735	69 140
-	-	-	-	-	-	-	-	
2	2	1 826	1 820	35 000	1 391	1 178	190	69 144
778	-	753	753	83 667	779	805	-	
79	78	4 309	4 303	48 348	3 332	3 043	528	69 148
580	10	525	525	65 625	587	612	-	
104	96	5 552	5 539	50 355	4 465	4 099	770	69 152
14	-	111	111	37 000	22	30	-	
47	9	1 331	1 331	42 935	1 020	894	142	69 156
-	-	-	-	-	-	-	-	
573	469	27 137	27 120	54 458	21 986	20 353	3 804	69 160
747	192	470	472	19 667	654	696	-	
20	19	3 309	3 307	42 948	2 599	2 300	354	69 164
-	-	-	-	-	-	-	-	
807	650	17 462	17 446	51 312	14 295	13 197	2 533	69 168
681	6	428	428	21 400	583	612	-	
534	457	28 087	28 081	64 554	21 613	20 026	3 835	69 172
582	98	159	159	8 368	557	618	-	
319	310	16 668	16 648	51 702	13 259	12 047	2 204	69 176
-	-	-	-	-	-	-	-	
121	73	5 497	5 488	43 213	4 228	3 795	583	69 180
-	-	55	47	9 400	12	25	-	
192	191	4 273	4 266	45 383	3 439	3 097	514	69 184
-	-	-	-	-	-	-	-	
29	-	1 981	1 971	37 904	1 407	1 191	160	69 188
-	-	-	-	-	-	-	-	

eines manuellen Jahresausgleiches)

Noch: 11. Unbeschränkt Steuerpflichtige mit Gliederung nach

AGS	Verwaltungsbezirk		Steuerpflichtige, insgesamt	Summe der positiven Einkünfte	darunter positive Einkünfte aus		
					Gewerbebetrieb	selbstständiger Arbeit	nicht- selbstständiger Arbeit
	Lohn- und Einkommensteuerpflichtige mit a) positivem b) negativem Einkommen	Anzahl	1 000 DM				
69 192	Geltow	a)	784	50 515	3 194	3 555	41 966
		b)	42	942	67	-	596
69 196	Glienecke	a)	91	3 588	149	53	3 239
		b)	-	-	-	-	-
69 200	Glindow	a)	953	49 477	3 225	1 570	43 262
		b)	48	746	334	-	354
69 204	Göhlsdorf	a)	256	11 990	571	198	10 937
		b)	18	102	24	-	62
69 208	Gollwitz	a)	122	5 090	84	37	4 881
		b)	5	25	-	1	11
69 212	Golm	a)	444	23 519	1 399	1 774	19 907
		b)	27	370	3	-	272
69 216	Golzow	a)	413	18 700	1 396	321	16 596
		b)	20	124	45	-	76
69 220	Gortz	a)	62	2 390	41	47	2 235
		b)	-	-	-	-	-
69 224	Görzke	a)	401	17 182	1 265	413	14 921
		b)	21	171	12	-	104
69 228	Götz	a)	360	17 140	793	371	15 698
		b)	11	116	-	-	90
69 232	Gräben	a)	102	5 102	284	-	4 677
		b)	3	36	24	-	-
69 236	Grebs	a)	159	8 901	609	77	8 086
		b)	11	56	15	-	30
69 240	Groß Briesen	a)	61	2 284	33	1	2 217
		b)	4	39	10	-	29
69 244	Groß Glienicke	a)	727	48 108	3 433	3 486	40 335
		b)	21	271	88	1	126
69 248	Groß Kreutz	a)	537	27 141	1 996	743	23 856
		b)	17	147	19	-	104
69 252	Groß Marzehns	a)	51	1 743	43	-	1 659
		b)	3	13	-	-	5

1) Bei Steuerpflichtigen ohne maschinelle Einkommensteuerveranlagung aus der einbehaltenen Lohnsteuer errechnet.

2) Entspricht bei Steuerpflichtigen ohne maschinelle Einkommensteuerveranlagung der einbehaltenen Lohnsteuer (unter Berücksichtigung

positivem und negativem Einkommen in regionaler Gliederung

Summe der negativen Einkünfte		Summe der Einkünfte	Gesamtbetrag der Einkünfte	Gesamtbetrag der Einkünfte je Steuerpflichtigen	Einkommen ¹⁾	Zu versteuerndes Einkommen ¹⁾	Festgesetzte Einkommen- / Jahreslohnsteuer	AGS
insgesamt	darunter negative Einkünfte aus Vermietung und Verpachtung							
1 000 DM				DM	1 000 DM			
2 176	1 666	48 339	48 282	61 584	39 369	36 979	7 845	69 192
3 030	470	2 088	2 088	49 714	2 653	2 744	-	
22	20	3 565	3 558	39 099	2 740	2 427	364	69 196
1 541	1 285	47 936	47 840	50 199	38 018	34 608	6 122	69 200
1 883	806	1 137	1 149	23 938	1 545	1 675	-	
277	154	11 713	11 685	45 645	9 065	8 155	1 350	69 204
181	34	79	79	4 389	221	291	-	
92	57	4 999	4 998	40 967	3 760	3 384	529	69 208
8	6	17	17	3 400	74	90	-	
630	535	22 889	22 866	51 500	19 071	17 578	3 492	69 212
694	56	324	324	12 000	558	633	-	
273	228	18 427	18 408	44 571	14 592	13 117	2 121	69 216
136	100	12	12	600	148	214	-	
5	5	2 385	2 377	38 339	1 839	1 620	246	69 220
217	163	16 965	16 944	42 254	13 040	11 481	1 764	69 224
123	-	49	43	2 048	143	211	-	
335	210	16 805	16 791	46 642	13 308	11 976	2 077	69 228
219	-	103	103	9 364	174	197	-	
90	44	5 012	5 002	49 039	4 089	3 680	635	69 232
21	11	15	15	5 000	10	16	-	
219	201	8 682	8 664	54 491	6 767	6 116	1 125	69 236
24	-	32	32	2 909	37	53	-	
34	30	2 250	2 250	36 885	1 687	1 454	210	69 240
25	-	14	14	3 500	23	40	-	
1 320	1 111	46 789	46 752	64 308	38 237	35 255	7 524	69 244
233	36	38	32	1 524	173	232	-	
478	413	26 663	26 648	49 624	21 394	19 244	3 435	69 248
158	11	11	15	882	151	212	-	
7	3	1 737	1 737	34 059	1 230	1 051	127	69 252
1	1	12	12	4 000	6	6	-	

eines manuellen Jahresausgleiches)

Noch: 11. Unbeschränkt Steuerpflichtige mit Gliederung nach

AGS	Verwaltungsbezirk		Steuerpflichtige, Insgesamt	Summe der positiven Einkünfte	darunter positive Einkünfte aus		
					Gewerbebetrieb	selbstständiger Arbeit	nicht- selbstständiger Arbeit
	Anzahl	1 000 DM					
69 256	Grubo	a)	64	3 152	221	43	2 827
		b)	5	11	-	-	6
69 260	Güterfelde	a)	423	27 254	1 149	2 030	23 484
		b)	32	515	196	-	243
69 264	Hagelberg	a)	43	1 910	105	14	1 731
		b)	3	1	-	1	-
69 268	Haseloff-Grabow	a)	62	2 403	89	12	2 198
		b)	3	9	3	-	1
69 272	Hohenferchesar	a)	93	3 509	94	87	3 231
		b)	8	111	20	1	69
69 276	Hohenlobbese	a)	38	1 410	33	-	1 340
		b)	-	-	-	-	-
69 280	Jeserig	a)	327	16 272	1 738	528	13 746
		b)	13	129	59	-	39
69 284	Jeserig / Fläming	a)	67	3 493	240	9	3 209
		b)	6	413	15	-	329
69 288	Jeserigerhütten	a)	41	1 593	45	-	1 518
		b)	4	12	-	-	5
69 292	Kemnitz	a)	99	3 703	231	16	3 311
		b)	6	143	-	-	111
69 296	Ketzür	a)	59	1 995	97	2	1 835
		b)	3	3	-	-	-
69 300	Klein Marzehns	a)	33	1 165	12	-	1 119
		b)	-	-	-	-	-
69 304	Kleinmachnow	a)	3 742	260 523	20 616	21 792	210 671
		b)	206	4 173	455	645	2 351
69 308	Klepzig	a)	41	1 705	144	-	1 446
		b)	-	-	-	-	-
69 312	Köpernitz	a)	45	1 814	271	28	1 462
		b)	3	2	-	-	2
69 316	Krahne	a)	165	7 352	725	6	6 447
		b)	5	18	-	-	4

1) Bei Steuerpflichtigen ohne maschinelle Einkommensteuerveranlagung aus der einbehaltenen Lohnsteuer errechnet.

2) Entspricht bei Steuerpflichtigen ohne maschinelle Einkommensteuerveranlagung der einbehaltenen Lohnsteuer (unter Berücksichtigung

positivem und negativem Einkommen in regionaler Gliederung

Summe der negativen Einkünfte		Summe der Einkünfte	Gesamtbetrag der Einkünfte	Gesamtbetrag der Einkünfte je Steuerpflichtigen	Einkommen ¹⁾	Zu versteuerndes Einkommen ¹⁾	Festgesetzte Einkommen- / Jahreslohnsteuer	AGS
insgesamt	darunter negative Einkünfte aus Vermietung und Verpachtung							
1 000 DM								
40	39	3 112	3 107	48 547	2 421	2 119	346	69 256
-	-	11	11	2 200	7	17	-	
1 322	1 155	25 932	25 907	61 246	20 669	19 282	4 019	69 260
996	528	481	488	15 250	832	864	-	
16	15	1 894	1 890	43 953	1 440	1 269	189	69 264
49	-	48	48	16 000	64	64	-	
6	5	2 397	2 389	38 532	1 830	1 592	219	69 268
-	-	8	8	2 667	3	3	-	
163	141	3 347	3 345	35 968	2 564	2 197	347	69 272
77	7	35	35	4 375	76	93	-	
16	16	1 394	1 385	36 447	1 048	898	123	69 276
681	659	15 591	15 568	47 609	12 032	10 796	1 874	69 280
173	11	44	44	3 385	192	210	-	
193	176	3 300	3 300	49 254	2 554	2 238	350	69 284
518	46	105	105	17 500	179	187	-	
-	-	1 593	1 593	38 854	1 177	1 042	159	69 288
12	-	-	-	-	23	23	-	
21	15	3 682	3 672	37 091	2 857	2 503	374	69 292
154	44	11	11	1 833	128	149	-	
33	4	1 962	1 958	33 186	1 492	1 296	174	69 296
86	-	83	83	27 667	107	123	-	
1	-	1 164	1 158	35 091	837	699	87	69 300
-	-	-	-	-	-	-	-	
13 658	11 516	246 865	246 499	65 874	204 653	192 534	42 318	69 304
9 519	4 009	5 346	5 370	26 068	8 778	9 185	-	
17	7	1 689	1 683	41 049	1 269	1 079	168	69 308
-	-	-	-	-	-	-	-	
31	-	1 782	1 774	39 422	1 343	1 179	199	69 312
9	-	7	7	2 333	15	32	-	
52	51	7 300	7 292	44 194	5 753	5 131	919	69 316
-	-	18	14	2 800	4	13	-	

eines manuellen Jahresausgleiches)

Noch: 11. Unbeschränkt Steuerpflichtige mit Gliederung nach

AGS	<u>Verwaltungsbezirk</u>		Steuerpflichtige, insgesamt	Summe der positiven Einkünfte	darunter positive Einkünfte aus		
					Gewerbebetrieb	selbstständiger Arbeit	nicht- selbstständiger Arbeit
	Lohn- und Einkommensteuerpflichtige mit a) positivem b) negativem Einkommen		Anzahl	1 000 DM			
69 320	Kranepuhl	a)	45	2 040	142	1	1 871
		b)
69 324	Krielow	a)	95	4 410	157	.	4 007
		b)	5	19	-	-	6
69 328	Kuhlowitz	a)	52	2 537	65	.	2 416
		b)	7	204	-	3	181
69 332	Langerwisch	a)	371	22 664	1 449	809	19 948
		b)	16	257	149	.	97
69 336	Lehnin	a)	981	46 917	3 047	1 088	41 931
		b)	69	636	142	6	351
69 340	Lehnsdorf	a)	31	1 213	3	.	1 168
		b)	-	-	-	.	.
69 344	Linthe	a)	188	8 713	241	51	8 133
		b)	6	44	20	1	16
69 348	Lobbese	a)	95	3 184	73	150	2 863
		b)	8	120	-	-	48
69 352	Locktow	a)	83	3 676	153	252	3 180
		b)	5	40	2	.	26
69 356	Lübnitz	a)	42	1 428	56	-	1 353
		b)	5	26	10	-	12
69 360	Lühsdorf	a)	24	860	39	-	799
		b)	-	.	-	.	.
69 364	Lünow	a)	50	2 498	396	5	2 073
		b)
69 368	Lüsse	a)	44	2 244	179	1	1 979
		b)
69 372	Lütte	a)	119	5 458	167	155	5 067
		b)	17	187	39	-	123
69 376	Marquardt	a)	288	14 791	404	523	13 662
		b)	4	52	40	.	10
69 380	Marzahna	a)	171	7 469	276	115	6 896
		b)	8	120	50	-	59

1) Bei Steuerpflichtigen ohne maschinelle Einkommensteuerveranlagung aus der einbehaltenen Lohnsteuer errechnet.

2) Entspricht bei Steuerpflichtigen ohne maschinelle Einkommensteuerveranlagung der einbehaltenen Lohnsteuer (unter Berücksichtigung

positivem und negativem Einkommen in regionaler Gliederung

Summe der negativen Einkünfte		Summe der Einkünfte	Gesamtbetrag der Einkünfte	Gesamtbetrag der Einkünfte je Steuerpflichtigen	Einkommen ¹⁾	Zu versteuerndes Einkommen ¹⁾	Festgesetzte Einkommen- / Jahreslohnsteuer	AGS
insgesamt	darunter negative Einkünfte aus Vermietung und Verpachtung							
1 000 DM				DM	1 000 DM			
58	-	1 982	1 982	44 044	1 579	1 410	220	69 320
15	10	4 396	4 376	46 063	3 303	2 975	470	69 324
8	-	11	7	1 400	39	48	-	
13	3	2 525	2 520	48 462	2 002	1 713	288	69 328
234	-	30	30	4 286	82	104	-	
489	409	22 175	22 165	59 744	17 998	16 692	3 272	69 332
227	-	30	30	1 875	258	280	-	
840	647	46 076	46 030	46 922	36 992	33 615	5 850	69 336
972	114	336	340	4 928	869	951	-	
		1 213	1 211	39 065	880	762	113	69 340
		-	-	-	-	-	-	
100	90	8 613	8 600	45 745	6 974	6 234	1 221	69 344
8	-	36	36	6 000	18	36	-	
5	5	3 179	3 179	33 463	2 344	2 044	286	69 348
55	-	65	51	6 375	31	48	-	
172	137	3 504	3 489	42 036	2 699	2 365	362	69 352
23	4	17	13	2 600	36	56	-	
11	-	1 417	1 417	33 738	1 049	919	136	69 356
	-	26	26	5 200	9	27	-	
3	-	857	857	35 708	661	540	78	69 360
	-	-	-	-	-	-	-	
28	6	2 470	2 466	49 320	2 040	1 904	426	69 364
	-	-	-	-	-	-	-	
116	28	2 128	2 128	48 364	1 489	1 325	203	69 368
	-	-	-	-	-	-	-	
45	35	5 413	5 409	45 454	4 192	3 662	585	69 372
289	51	103	103	6 059	236	271	-	
115	70	14 675	14 669	50 934	11 978	10 799	1 961	69 376
1	1	50	50	12 500	5	23	-	
42	34	7 427	7 418	43 380	5 778	5 139	815	69 380
351	-	231	231	28 875	362	380	-	

eines manuellen Jahresausgleiches)

Noch: 11. Unbeschränkt Steuerpflichtige mit Gliederung nach

AGS	<u>Verwaltungsbezirk</u>		Steuerpflichtige, insgesamt	Summe der positiven Einkünfte	darunter positive Einkünfte aus		
					Gewerbebetrieb	selbstständiger Arbeit	nicht- selbstständiger Arbeit
	Lohn- und Einkommensteuerpflichtige mit a) positivem b) negativem Einkommen		Anzahl	1 000 DM			
69 384	Marzahn	a)	66	2 751	175	-	2 263
		b)	5	2	-	-	2
69 388	Medewitz	a)	177	9 142	617	276	8 200
		b)	9	147	98	-	40
69 392	Michelsdorf	a)	155	6 752	149	91	6 329
		b)	13	80	-	-	68
69 396	Michendorf	a)	911	55 873	4 501	2 796	47 427
		b)	38	639	80	9	344
69 400	Mörs	a)	47	2 466	43	-	2 361
		b)
69 404	Mützdorf	a)	22	950	47	-	841
		b)	3	-	-	-	-
69 408	Nahmitz	a)	149	7 335	418	650	6 043
		b)	14	222	22	-	169
69 412	Neschholz	a)	39	1 521	206	-	1 192
		b)	6	55	-	-	32
69 416	Netzen	a)	199	9 029	318	389	8 064
		b)
69 420	Neu Fahrland	a)	328	23 677	4 631	1 508	16 477
		b)	20	306	102	8	169
69 424	Neuehütten	a)	53	2 357	36	93	2 213
		b)	3	57	10	-	46
69 428	Neuendorf bei Brück	a)	95	4 977	172	40	4 591
		b)	4	17	3	-	2
69 432	Nichel	a)	84	3 712	328	-	3 249
		b)	4	751	15	634	31
69 436	Niebel	a)	42	2 171	22	-	2 097
		b)
69 440	Niebelhorst	a)	15	751	111	-	634
		b)
69 444	Niederwerbig	a)	27	1 461	18	-	1 349
		b)	3	4	-	-	-

1) Bei Steuerpflichtigen ohne maschinelle Einkommensteuerveranlagung aus der einbehaltenen Lohnsteuer errechnet.

2) Entspricht bei Steuerpflichtigen ohne maschinelle Einkommensteuerveranlagung der einbehaltenen Lohnsteuer (unter Berücksichtigung

positivem und negativem Einkommen in regionaler Gliederung

Summe der negativen Einkünfte		Summe der Einkünfte	Gesamtbetrag der Einkünfte	Gesamtbetrag der Einkünfte je Steuerpflichtigen	Einkommen ¹⁾	Zu versteuerndes Einkommen ¹⁾	Festgesetzte Einkommen- / Jahreslohnsteuer	AGS
insgesamt	darunter negative Einkünfte aus Vermietung und Verpachtung							
1 000 DM				DM	1 000 DM			
1	-	2 750	2 728	41 333	2 088	1 806	279	69 384
-	-	2	2	400	3	3	-	
98	55	9 044	9 043	51 090	7 318	6 813	1 214	69 388
98	-	49	49	5 444	111	160	-	
193	159	6 559	6 555	42 290	5 005	4 444	702	69 392
127	9	47	47	3 615	150	169	-	
1 874	1 625	53 999	53 958	59 229	43 339	40 008	7 754	69 396
1 210	383	572	579	15 237	1 022	1 088	-	
83	38	2 383	2 371	50 447	1 914	1 699	337	69 400
-	-	-	-	-	-	-	-	
9	8	941	935	42 500	727	670	103	69 404
1	1	1	1	333	6	25	-	
246	188	7 090	7 070	47 450	5 557	5 017	869	69 408
304	-	82	86	6 143	188	210	-	
23	23	1 499	1 491	38 231	1 145	1 017	155	69 412
156	-	101	102	17 000	149	161	-	
67	20	8 962	8 949	44 970	7 018	6 374	1 090	69 416
-	-	-	-	-	-	-	-	
1 693	1 633	21 984	21 955	66 936	17 185	16 210	3 591	69 420
473	161	167	172	8 600	351	406	-	
93	91	2 264	2 264	42 717	1 676	1 467	206	69 424
52	-	5	5	1 667	42	66	-	
52	39	4 925	4 900	51 579	3 945	3 515	578	69 428
90	48	73	73	18 250	114	119	-	
21	11	3 691	3 680	43 810	2 839	2 518	425	69 432
336	148	415	415	103 750	2	26	-	
192	166	1 978	1 977	47 071	1 608	1 423	249	69 436
-	-	-	-	-	-	-	-	
35	35	716	716	47 733	585	538	88	69 440
-	-	-	-	-	-	-	-	
33	3	1 428	1 400	51 852	1 131	987	163	69 444
70	-	65	65	21 667	88	100	-	

eines manuellen Jahresausgleiches)

Noch: 11. Unbeschränkt Steuerpflichtige mit Gliederung nach

AGS	Verwaltungsbezirk		Steuerpflichtige, Insgesamt	Summe der positiven Einkünfte	darunter positive Einkünfte aus		
					Gewerbebetrieb	selbstständiger Arbeit	nicht- selbstständiger Arbeit
	Lohn- und Einkommensteuerpflichtige mit a) positivem b) negativem Einkommen	Anzahl	1 000 DM				
69 448	Niemegk, Stadt	a)	686	33 402	2 814	543	29 275
		b)	41	369	158	75	87
69 452	Nudow	a)	74	4 237	332	13	3 838
		b)	5	58	-	-	42
69 456	Oberjünne	a)	23	1 118	72	1	1 027
		b)	4	32	-	-	21
69 460	Päwesin	a)	175	8 620	1 218	123	7 132
		b)	7	40	-	-	19
69 464	Philippsthal	a)	53	2 908	193	118	2 495
		b)	4	12	11	-	-
69 468	Phöben	a)	191	10 443	179	62	9 724
		b)	14	478	1	10	436
69 472	Plötzin	a)	210	8 894	324	191	8 244
		b)	7	39	18	-	16
69 476	Pritzerbe, Stadt	a)	348	16 228	1 603	616	13 432
		b)	18	126	22	-	64
69 480	Prützke	a)	181	7 972	362	30	7 465
		b)	11	282	-	-	119
69 484	Raben	a)	40	1 597	27	-	1 527
		b)	6	131	2	-	127
69 488	Rädel	a)	142	6 468	324	250	5 765
		b)	7	16	-	-	-
69 492	Radewege	a)	151	8 640	917	172	7 384
		b)	7	92	7	-	81
69 496	Rädigke	a)	49	1 802	160	-	1 620
		b)	4	100	-	-	67
69 500	Ragösen	a)	184	13 731	5 764	203	7 501
		b)	14	61	6	-	26
69 504	Reckahn	a)	126	5 631	399	90	5 023
		b)	6	13	7	-	1
69 508	Reesdorf	a)	33	1 654	304	-	1 167
		b)					

1) Bei Steuerpflichtigen ohne maschinelle Einkommensteuerveranlagung aus der einbehaltenen Lohnsteuer errechnet.

2) Entspricht bei Steuerpflichtigen ohne maschinelle Einkommensteuerveranlagung der einbehaltenen Lohnsteuer (unter Berücksichtigung

positivem und negativem Einkommen in regionaler Gliederung

Summe der negativen Einkünfte		Summe der Einkünfte	Gesamtbetrag der Einkünfte	Gesamtbetrag der Einkünfte je Steuerpflichtigen	Einkommen ¹⁾	Zu versteuerndes Einkommen ¹⁾	Festgesetzte Einkommen- / Jahreslohnsteuer	AGS
insgesamt	darunter negative Einkünfte aus Vermietung und Verpachtung							
1 000 DM				DM	1 000 DM			
389	298	33 014	32 983	48 080	25 685	23 184	4 000	69 448
191	24	178	178	4 341	233	330	-	
59	51	4 179	4 176	56 432	3 145	2 888	534	69 452
79	2	22	22	4 400	63	73	-	
-	-	1 118	1 116	48 522	876	768	121	69 456
15	-	18	18	4 500	18	38	-	
299	237	8 321	8 297	47 411	6 586	6 052	1 071	69 460
58	18	18	18	2 571	61	61	-	
82	1	2 826	2 820	53 208	2 327	2 126	394	69 464
-	-	12	12	3 000	15	15	-	
145	138	10 298	10 286	53 853	8 196	7 321	1 434	69 468
723	353	245	247	17 643	398	433	-	
29	4	8 865	8 855	42 167	6 950	6 161	968	69 472
12	-	27	23	3 286	29	53	-	
364	335	15 863	15 834	45 500	12 598	11 200	1 912	69 476
115	27	11	7	389	124	177	-	
56	15	7 916	7 908	43 691	6 252	5 604	909	69 480
270	-	12	8	727	90	112	-	
7	-	1 589	1 586	39 650	1 161	1 002	147	69 484
489	20	358	358	59 667	419	424	-	
37	2	6 431	6 417	45 190	5 050	4 508	735	69 488
54	-	38	40	5 714	86	104	-	
240	229	8 399	8 391	55 570	6 313	5 738	1 013	69 492
273	9	181	181	25 857	246	250	-	
22	12	1 781	1 781	36 347	1 316	1 164	164	69 496
714	230	615	615	153 750	652	681	-	
353	1 318	12 378	12 361	67 179	10 463	9 718	2 766	69 500
94	13	32	32	2 286	120	156	-	
59	32	5 571	5 570	44 206	4 380	3 878	630	69 504
9	-	4	4	667	22	24	-	
22	19	1 632	1 618	49 030	1 277	1 171	246	69 508

eines manuellen Jahresausgleiches)

Noch: 11. Unbeschränkt Steuerpflichtige mit Gliederung nach

AGS	Verwaltungsbezirk Lohn- und Einkommensteuerpflichtige mit a) positivem b) negativem Einkommen		Steuerpflichtige, insgesamt	Summe der positiven Einkünfte	darunter positive Einkünfte aus		
					Gewerbebetrieb	selbstständiger Arbeit	nicht- selbstständiger Arbeit
			Anzahl	1 000 DM			
69 512	Reetz	a)	161	7 456	357	209	6 769
		b)	6	15	3	-	4
69 516	Reetzerhütten	a)	82	3 358	235	117	2 989
		b)	7	70	10	-	60
69 520	Reppinichen	a)	117	5 509	77	75	5 311
		b)	4	17	-	-	11
69 524	Rieben	a)	117	5 506	109	391	4 871
		b)	5	11	-	-	-
69 528	Rietz	a)	90	4 379	262	-	4 014
		b)	6	37	20	-	12
69 532	Rietz	a)	71	3 752	260	11	3 095
		b)	3	9	-	-	9
69 536	Rogäsen	a)	79	3 214	111	78	2 969
		b)
69 540	Roskow	a)	199	9 126	165	23	8 702
		b)	11	293	100	-	185
69 544	Rottstock	a)	53	1 944	72	12	1 779
		b)
69 548	Saarmund	a)	360	21 236	1 303	1 282	18 252
		b)	20	370	8	7	193
69 552	Salzbrunn	a)	37	2 016	93	-	1 912
		b)	4	28	14	-	15
69 556	Satzkorn	a)	102	7 508	191	357	6 780
		b)
69 560	Schäpe	a)	41	1 852	153	57	1 511
		b)
69 564	Schenkenberg	a)	239	13 590	668	44	12 438
		b)	18	994	466	-	483
69 568	Schenkenhorst	a)	122	6 827	552	711	5 496
		b)	5	8	-	-	6
69 572	Schlalach	a)	111	5 168	192	137	4 635
		b)	4	15	-	-	15

1) Bei Steuerpflichtigen ohne maschinelle Einkommensteuerveranlagung aus der einbehaltenen Lohnsteuer errechnet.

2) Entspricht bei Steuerpflichtigen ohne maschinelle Einkommensteuerveranlagung der einbehaltenen Lohnsteuer (unter Berücksichtigung

positivem und negativem Einkommen in regionaler Gliederung

Summe der negativen Einkünfte		Summe der Einkünfte	Gesamtbeitrag der Einkünfte	Gesamtbeitrag der Einkünfte je Steuerpflichtigen	Einkommen ¹⁾	Zu versteuerndes Einkommen ¹⁾	Festgesetzte Einkommen- / Jahreslohnsteuer	AGS
insgesamt	darunter negative Einkünfte aus Vermietung und Verpachtung							
1 000 DM								
180	82	7 275	7 271	45 161	5 517	4 845	732	69 512
-	-	15	15	2 500	16	26	-	
45	13	3 314	3 314	40 415	2 561	2 232	326	69 516
-	-	70	70	10 000	16	18	-	
67	60	5 442	5 439	46 487	4 323	3 855	626	69 520
2	-	15	15	3 750	13	32	-	
151	91	5 356	5 355	45 769	4 246	3 907	706	69 524
5	-	6	6	1 200	21	30	-	
89	21	4 290	4 286	47 622	3 291	2 982	495	69 528
-	-	37	37	6 167	13	23	-	
50	4	3 702	3 695	52 042	2 930	2 605	522	69 532
11	-	1	1	333	22	30	-	
80	78	3 134	3 134	39 671	2 390	2 045	288	69 536
117	13	9 009	9 002	45 236	7 304	6 618	1 244	69 540
285	106	8	8	727	95	112	-	
-	-	1 944	1 931	36 434	1 459	1 219	161	69 544
948	893	20 288	20 280	56 333	15 495	14 077	2 531	69 548
970	133	600	600	30 000	803	877	-	
47	15	1 970	1 970	53 243	1 573	1 417	244	69 552
5	5	23	23	5 750	19	19	-	
214	204	7 294	7 288	71 451	6 096	5 660	1 160	69 556
189	36	1 663	1 662	40 537	1 260	1 124	166	69 560
486	430	13 104	13 078	54 720	9 647	8 607	1 464	69 564
133	27	861	857	47 611	103	180	-	
120	96	6 707	6 703	54 943	5 213	4 725	962	69 568
	-	8	8	1 600	10	15	-	
18	4	5 149	5 135	46 261	4 049	3 596	622	69 572
39	22	24	24	6 000	45	57	-	

eines manuellen Jahresausgleiches)

Noch: 11. Unbeschränkt Steuerpflichtige mit Gliederung nach

AGS	Verwaltungsbezirk	Lohn- und Einkommensteuerpflichtige mit a) positivem b) negativem Einkommen	Steuerpflichtige, insgesamt	Summe der positiven Einkünfte	darunter positive Einkünfte aus		
					Gewerbebetrieb	selbstständiger Arbeit	nicht-selbstständiger Arbeit
			Anzahl	1 000 DM			
69 576	Schlamau	a)	112	3 484	93	53	3.312
		b)	8	36	13	-	18
69 580	Schlunkendorf	a)	53	2 564	121	-	2 291
		b)	3	-	-	-	-
69 584	Schmergow	a)	224	9 559	416	26	8 974
		b)	12	68	32	1	11
69 588	Schwanebeck	a)	90	4 227	143	62	3 724
		b)	4	22	9	-	1
69 592	Seeburg	a)	156	11 580	705	1 464	8 907
		b)	7	288	140	-	131
69 596	Seddiner See	a)	1 335	73 596	3 430	2 018	67 240
		b)	35	439	6	-	374
69 600	Sputendorf	a)	110	5 210	405	1	4 696
		b)	4	93	-	-	84
69 604	Stahnsdorf	a)	2 433	165 210	12 943	10 669	137 493
		b)	126	2 340	343	61	1 736
69 608	Steinberg	a)	35	1 564	44	64	1 368
		b)	-	-	-	-	-
69 612	Stücken	a)	160	8 766	841	3	7 727
		b)	8	257	15	-	236
69 616	Teltow, Stadt	a)	4 983	271 538	13 264	6 882	246 652
		b)	239	2 310	255	5	1 595
69 620	Töplitz	a)	465	24 570	1 945	1 205	20 322
		b)	25	308	32	84	134
69 624	Trechwitz	a)	110	4 295	326	8	3 853
		b)	11	106	5	-	85
69 628	Tremsdorf	a)	45	2 324	276	-	1 999
		b)	3	8	-	-	2
69 632	Treuenbrietzen, Stadt	a)	1 778	89 217	6 441	4 638	76 053
		b)	90	739	230	7	356
69 636	Uetz-Paaren	a)	91	4 739	133	243	4 262
		b)	5	73	12	-	61

1) Bei Steuerpflichtigen ohne maschinelle Einkommensteuerveranlagung aus der einbehaltenen Lohnsteuer errechnet.

2) Entspricht bei Steuerpflichtigen ohne maschinelle Einkommensteuerveranlagung der einbehaltenen Lohnsteuer (unter Berücksichtigung

positivem und negativem Einkommen in regionaler Gliederung

Summe der negativen Einkünfte		Summe der Einkünfte	Gesamtbetrag der Einkünfte	Gesamtbetrag der Einkünfte je Steuerpflichtigen	Einkommen ¹⁾	Zu versteuerndes Einkommen ¹⁾	Festgesetzte Einkommen- / Jahreslohnsteuer	AGS
insgesamt	darunter negative Einkünfte aus Vermietung und Verpachtung							
1 000 DM				DM	1 000 DM			
53	37	3 431	3 429	30 616	2 679	2 296	332	69 576
11	-	25	24	3 000	29	47	-	
24	4	2 540	2 514	47 434	1 993	1 863	332	69 580
147	-	147	147	49 000	162	170	-	
62	62	9 497	9 484	42 339	7 334	6 427	978	69 584
129	32	61	68	5 667	128	136	-	
93	79	4 133	4 096	45 511	3 320	2 923	497	69 588
9	3	13	13	3 250	8	8	-	
1 136	1 047	10 444	10 425	66 827	8 263	7 723	1 689	69 592
282	213	6	-	-	106	127	-	
1 286	1 017	72 310	72 271	54 136	59 739	54 658	10 187	69 596
561	25	122	126	3 600	403	509	-	
102	74	5 109	5 105	46 409	4 063	3 553	660	69 600
5	-	88	84	21 000	5	21	-	
7 188	6 000	158 022	157 940	64 916	126 369	118 125	25 364	69 604
5 762	1 472	3 423	3 425	27 183	4 759	5 072	-	
42	38	1 522	1 505	43 000	1 156	981	150	69 608
265	227	8 500	8 492	53 075	6 402	5 720	1 015	69 612
853	8	596	596	74 500	662	670	-	
4 179	3 172	267 359	267 242	53 631	222 892	207 316	39 524	69 616
3 951	1 231	1 641	1 644	6 879	3 272	3 769	-	
1 088	931	23 482	23 441	50 411	18 749	17 149	3 175	69 620
1 501	1 151	1 193	1 193	47 720	1 458	1 523	-	
11	1	4 284	4 278	38 891	3 142	2 773	397	69 624
45	45	61	61	5 545	38	77	-	
70	63	2 254	2 251	50 022	1 794	1 604	306	69 628
-	-	8	8	2 667	6	22	-	
2 029	1 809	87 188	87 095	48 985	69 788	63 447	12 087	69 632
817	26	78	82	911	850	1 061	-	
15	14	4 724	4 721	51 879	3 738	3 345	582	69 636
96	-	23	23	4 600	62	79	-	

Noch: 11. Unbeschränkt Steuerpflichtige mit Gliederung nach

AGS	<u>Verwaltungsbezirk</u>		Steuerpflichtige, insgesamt	Summe der positiven Einkünfte	darunter positive Einkünfte aus		
					Gewerbebetrieb	selbstständiger Arbeit	nicht- selbstständiger Arbeit
	Lohn- und Einkommensteuerpflichtige mit a) positivem b) negativem Einkommen		Anzahl	1.000 DM			
69 640	Viesen	a)	85	3 381	19	11	3 261
		b)	7	44	2	-	25
69 644	Warchau	a)	67	2 803	-	-	2 743
		b)	3	13	-	-	10
69 648	Wenzlow	a)	130	6 196	458	1	5 619
		b)	11	19	5	-	5
69 652	Werbig	a)	48	1 926	124	-	1 766
		b)
69 656	Werder (Havel), Stadt	a)	3 707	196 097	12 624	6 614	172 774
		b)	152	3 473	1 071	167	1 538
69 660	Weseram	a)	118	5 557	156	316	4 999
		b)	8	94	-	-	48
69 664	Wiesenburg	a)	444	20 432	1 015	822	18 176
		b)	22	252	23	-	196
69 668	Wildenbruch	a)	337	19 843	1 093	813	17 625
		b)	15	928	561	-	4
69 672	Wilhelmshorst	a)	610	42 043	2 444	3 921	34 657
		b)	44	1 504	101	365	902
69 676	Wittbrietzen	a)	161	7 407	244	75	6 920
		b)	10	160	60	-	86
69 680	Wollin	a)	264	12 562	247	396	11 419
		b)	10	324	60	-	261
69 684	Wüst	a)	102	4 362	181	-	4 085
		b)	10	57	12	-	35
69 688	Wusterwitz	a)	859	42 583	2 716	1 377	37 538
		b)	52	350	91	-	133
69 692	Zauchwitz	a)	101	5 520	228	-	4 173
		b)	3	5	4	-	.
69 696	Ziesar, Stadt	a)	608	27 341	2 333	1 452	23 017
		b)	40	504	70	-	316
69 700	Zitz	a)	92	3 347	167	19	3 040
		b)	9	129	4	-	107

1) Bei Steuerpflichtigen ohne maschinelle Einkommensteuerveranlagung aus der einbehaltenen Lohnsteuer errechnet.

2) Entspricht bei Steuerpflichtigen ohne maschinelle Einkommensteuerveranlagung der einbehaltenen Lohnsteuer (unter Berücksichtigung

positivem und negativem Einkommen in regionaler Gliederung

Summe der negativen Einkünfte		Summe der Einkünfte	Gesamtbetrag der Einkünfte	Gesamtbetrag der Einkünfte je Steuerpflichtigen	Einkommen ¹⁾	Zu versteuerndes Einkommen ¹⁾	Festgesetzte Einkommen- / Jahreslohnsteuer	AGS
insgesamt	darunter negative Einkünfte aus Vermietung und Verpachtung							
1 000 DM				DM	1 000 DM			
9	-	3 372	3 366	39 600	2 622	2 320	356	69 640
1	-	43	42	6 000	17	33	-	
2	-	2 801	2 795	41 716	2 151	1 843	272	69 644
153	-	140	140	46 667	170	177	-	
61	47	6 135	6 127	47 131	4 933	4 451	737	69 648
116	-	97	98	8 909	162	205	-	
15	-	1 911	1 910	39 792	1 475	1 320	195	69 652
5 431	4 435	190 667	190 486	51 385	156 465	142 945	26 647	69 656
6 344	1 769	2 871	2 878	18 934	5 239	5 581	-	
3	3	5 555	5 549	47 025	4 454	4 059	705	69 660
171	-	76	80	10 000	152	168	-	
580	449	19 852	19 831	44 664	15 456	13 742	2 353	69 664
132	34	120	120	5 455	96	148	-	
1 191	1 092	18 652	18 638	55 306	14 718	13 559	2 602	69 668
442	303	485	485	32 333	161	197	-	
1 653	1 426	40 390	40 348	66 144	32 326	30 222	6 288	69 672
3 043	1 376	1 539	1 541	35 023	2 112	2 186	-	
113	49	7 294	7 282	45 230	5 820	5 244	883	69 676
143	-	17	17	1 700	110	122	-	
546	507	12 016	11 998	45 447	9 499	8 544	1 450	69 680
313	120	11	11	1 100	110	138	-	
64	60	4 298	4 292	42 078	3 193	2 832	424	69 684
61	-	4	4	400	52	83	-	
1 361	1 163	41 222	41 194	47 956	32 643	29 780	5 373	69 688
307	20	43	37	712	399	508	-	
438	438	5 082	5 071	50 208	4 039	3 647	784	69 692
28	-	24	24	8 000	44	49	-	
778	627	26 563	26 532	43 638	20 502	18 445	3 103	69 696
443	113	60	53	1 325	352	416	-	
38	35	3 309	3 302	35 891	2 566	2 272	332	69 700
54	-	75	75	8 333	66	83	-	

eines manuellen Jahresausgleiches)

Noch: 11. Unbeschränkt Steuerpflichtige mit Gliederung nach

AGS	Verwaltungsbezirk		Steuerpflichtige, insgesamt	Summe der positiven Einkünfte	darunter positive Einkünfte aus		
					Gewerbebetrieb	selbstständiger Arbeit	nicht- selbstständiger Arbeit
	Lohn- und Einkommensteuerpflichtige mit a) positivem b) negativem Einkommen	Anzahl	1 000 DM				
70 000	Landkreis Prignitz	a)	27 138	1 223 038	70 210	42 469	1 075 748
		b)	1 486	14 643	3 024	496	8 487
70 004	Alt Krüssow	a)	29	1 182	5	-	1 009
		b)
70 008	Bad Wilsnack, Stadt	a)	758	39 887	3 002	1 117	32 998
		b)	33	153	52	2	61
70 012	Baek	a)	182	7 120	216	263	6 294
		b)	8	37	14	-	18
70 016	Barenthin	a)	85	3 815	149	167	3 335
		b)	4	26	-	-	26
70 020	Bendelin	a)	109	4 185	55	1	3 803
		b)	4	15	-	-	4
70 024	Bentwisch	a)	63	4 923	474	1 266	3 122
		b)	6	51	27	-	12
70 028	Berge	a)	258	10 821	1 051	356	8 880
		b)	9	128	17	-	37
70 032	Besandten	a)	35	1 578	171	90	1 095
		b)
70 036	Beveringen	a)	81	3 299	102	13	3 140
		b)	9	83	4	-	78
70 040	Blüthen	a)	93	3 050	97	4	2 659
		b)	4	16	-	-	13
70 044	Boberow	a)	57	2 422	105	97	2 148
		b)	4	17	-	-	1
70 048	Boddin-Langnow	a)	72	2 656	51	47	2 442
		b)	4	35	-	-	2
70 052	Breese	a)	362	19 357	632	905	17 558
		b)
70 056	Buchholz	a)	109	4 599	335	-	3 946
		b)	12	55	-	-	18
70 060	Cumlosen	a)	227	10 644	809	150	9 227
		b)	9	148	25	-	70

1) Bei Steuerpflichtigen ohne maschinelle Einkommensteuerveranlagung aus der einbehaltenen Lohnsteuer errechnet.

2) Entspricht bei Steuerpflichtigen ohne maschinelle Einkommensteuerveranlagung der einbehaltenen Lohnsteuer (unter Berücksichtigung

positivem und negativem Einkommen in regionaler Gliederung

Summe der negativen Einkünfte		Summe der Einkünfte	Gesamtbetrag der Einkünfte	Gesamtbetrag der Einkünfte je Steuerpflichtigen	Einkommen ¹⁾	Zu versteuerndes Einkommen ¹⁾	Festgesetzte Einkommen- / Jahreslohnsteuer	AGS
insgesamt	darunter negative Einkünfte aus Vermietung und Verpachtung							
1 000 DM								
29 842	21 374	1 193 196	1 191 557	43 907	934 762	834 008	141 632	70 000
21 924	4 858	7 281	7 483	5 036	20 141	24 168	2	
26	22	1 156	1 150	39 655	898	737	88	70 004
4 078	2 196	35 809	35 766	47 185	28 021	25 325	4 436	70 008
233	2	80	80	2 424	307	372	-	
70	31	7 051	7 019	38 566	5 348	4 619	697	70 012
16	-	21	21	2 625	45	66	-	
124	88	3 690	3 673	43 212	2 790	2 350	345	70 016
28	-	2	2	500	21	27	-	
161	155	4 024	4 006	36 752	2 996	2 548	349	70 020
15	1	-	4	1 000	22	22	-	
148	98	4 776	4 772	75 746	3 611	3 373	924	70 024
26	2	25	25	4 167	47	47	-	
205	129	10 616	10 593	41 058	8 013	6 875	1 090	70 028
41	-	87	85	9 444	30	65	-	
176	176	1 403	1 391	39 743	985	879	124	70 032
2	-	3 297	3 293	40 654	2 386	2 024	295	70 036
157	-	74	74	8 222	146	179	-	
13	5	3 037	3 008	32 344	2 113	1 721	195	70 040
36	-	20	20	5 000	48	54	-	
117	115	2 306	2 296	40 281	1 692	1 436	221	70 044
11	-	5	1	250	32	62	-	
37	25	2 619	2 610	36 250	1 963	1 675	233	70 048
1	-	34	32	8 000	22	31	-	
747	604	18 611	18 609	51 406	14 466	13 255	2 338	70 052
78	30	4 521	4 492	41 211	3 244	2 726	348	70 056
138	-	82	90	7 500	190	239	-	
108	43	10 536	10 502	46 264	8 066	7 190	1 272	70 060
62	-	86	78	8 667	69	111	-	

eines manuellen Jahresausgleiches)

Noch: 11. Unbeschränkt Steuerpflichtige mit Gliederung nach

AGS	Verwaltungsbezirk		Steuerpflichtige, insgesamt	Summe der positiven Einkünfte	darunter positive Einkünfte aus		
					Gewerbebetrieb	selbstständiger Arbeit	nicht- selbstständiger Arbeit
	Lohn- und Einkommensteuerpflichtige mit a) positivem b) negativem Einkommen		Anzahl	1 000 DM			
70 064	Dallmin	a)	179	8 136	542	161	7 153
		b)	11	56	-	-	48
70 068	Dannenwalde	a)	129	6 024	602	30	5 285
		b)	11	187	118	-	56
70 072	Demerthin	a)	110	4 008	150	-	3 800
		b)	6	62	9	-	29
70 076	Döllen	a)	55	1 882	103	-	1 740
		b)	4	46	-	-	37
70 080	Eidenburg	a)	87	3 244	351	-	2 775
		b)	4	25	-	-	13
70 084	Falkenhagen	a)	93	3 953	138	-	3 767
		b)	4	35	7	-	16
70 088	Frehne	a)	64	1 932	64	-	1 832
		b)	4	24	1	-	23
70 092	Garlin	a)	168	7 563	286	2	6 620
		b)	6	74	36	-	29
70 096	Gerdshagen	a)	161	7 076	121	149	6 663
		b)	13	178	8	-	120
70 100	Giesensdorf	a)	77	3 168	82	43	3 006
		b)	4	11	-	-	11
70 104	Glöwen	a)	478	18 793	744	766	16 994
		b)	25	137	22	41	68
70 108	Görke	a)	34	1 192	51	-	944
		b)
70 112	Grabow-Buckow	a)	44	1 793	79	-	1 661
		b)	3	9	9	-	.
70 116	Granzow	a)	29	949	2	-	791
		b)	6	53	10	-	.
70 120	Groß Breese	a)	88	4 178	167	181	3 497
		b)
70 124	Groß Pankow	a)	174	11 304	554	3 164	7 318
		b)	7	63	2	5	56

1) Bei Steuerpflichtigen ohne maschinelle Einkommensteuerveranlagung aus der einbehaltenen Lohnsteuer errechnet.

2) Entspricht bei Steuerpflichtigen ohne maschinelle Einkommensteuerveranlagung der einbehaltenen Lohnsteuer (unter Berücksichtigung

positivem und negativem Einkommen in regionaler Gliederung

Summe der negativen Einkünfte		Summe der Einkünfte	Gesamtbetrag der Einkünfte	Gesamtbetrag der Einkünfte je Steuerpflichtigen	Einkommen ¹⁾	Zu versteuerndes Einkommen ¹⁾	Festgesetzte Einkommen- / Jahreslohnsteuer	AGS
insgesamt	darunter negative Einkünfte aus Vermietung und Verpachtung							
1 000 DM				DM	1 000 DM			
60	6	8 076	8 056	45 006	6 245	5 505	909	70 064
221	-	165	165	15 000	218	238	-	
74	52	5 949	5 939	46 039	4 656	4 215	854	70 068
80	-	107	107	9 727	91	124	-	
4	4	4 004	4 001	36 373	3 132	2 751	406	70 072
43	-	19	19	3 167	23	39	-	
25	25	1 858	1 858	33 782	1 374	1 178	148	70 076
13	-	33	33	8 250	1	17	-	
8	6	3 237	3 233	37 161	2 454	2 204	334	70 080
-	-	25	23	5 750	2	28	-	
76	34	3 877	3 877	41 688	2 944	2 584	383	70 084
71	71	35	39	9 750	77	90	-	
1	-	1 931	1 931	30 172	1 391	1 107	141	70 088
25	-	1	1	250	23	48	-	
87	55	7 477	7 458	44 393	5 752	5 019	878	70 092
21	-	53	53	8 833	18	35	-	
128	22	6 948	6 941	43 112	5 262	4 633	690	70 096
142	-	36	34	2 615	59	86	-	
72	38	3 096	3 096	40 208	2 386	2 121	318	70 100
-	-	11	11	2 750	14	26	-	
130	63	18 663	18 644	39 004	14 515	12 488	1 923	70 104
98	5	39	39	1 560	111	188	-	
6	-	1 186	1 182	34 765	817	687	87	70 108
.	
17	-	1 775	1 767	40 159	1 320	1 070	141	70 112
72	-	64	64	21 333	93	101	-	
23	23	926	912	31 448	690	596	89	70 116
-	-	53	49	8 167	36	71	-	
54	45	4 125	4 101	46 602	3 149	2 894	453	70 120
.	
800	794	10 504	10 504	60 368	8 566	7 787	1 925	70 124
113	-	50	50	7 143	106	145	-	

eines manuellen Jahresausgleiches)

Noch: 11. Unbeschränkt Steuerpflichtige mit Gliederung nach

AGS	<u>Verwaltungsbezirk</u>		Steuerpflichtige, insgesamt	Summe der positiven Einkünfte	darunter positive Einkünfte aus		
					Gewerbebetrieb	selbstständiger Arbeit	nicht- selbstständiger Arbeit
	Lohn- und Einkommensteuerpflichtige mit a) positivem b) negativem Einkommen		Anzahl	1 000 DM			
70 128	Groß Warnow	a)	87	4 470	599	4	3 243
		b)	6	68	4	-	57
70 132	Groß Welle	a)	24	778	51	-	700
		b)					
70 136	Groß Woltersdorf	a)	35	1 052	12	-	995
		b)	5	18	-	-	5
70 140	Grube	a)	57	2 272	6	1	2 247
		b)	3	17	-	-	17
70 144	Gülitz	a)	77	3 034	135	-	2 825
		b)	8	46	6	-	26
70 148	Gumtow	a)	78	3 402	60	384	2 901
		b)	4	88	6	-	46
70 152	Halenbeck	a)	136	4 934	120	63	4 699
		b)	8	93	-	-	4
70 156	Helle	a)	123	4 618	45	3	4 508
		b)	4	14	12	-	
70 160	Hoppenrade	a)	88	3 406	500	10	2 842
		b)					
70 164	Hülsebeck	a)	27	924	217	-	676
		b)					
70 168	Jännersdorf	a)	32	1 146	75	-	1 046
		b)					
70 172	Karstädt	a)	1 007	41 532	2 170	1 267	37 297
		b)	37	265	56	-	178
70 176	Kehrberg	a)	88	3 052	104	24	2 873
		b)	3	26	-	-	15
70 180	Kemnitz	a)	85	2 896	14	33	2 756
		b)	6	285	229	-	50
70 184	Klein Gottschow	a)	47	1 780	209	3	1 366
		b)					
70 188	Klein Woltersdorf	a)	90	3 362	97	-	3 186
		b)	6	73	22	-	41

1) Bei Steuerpflichtigen ohne maschinelle Einkommensteuerveranlagung aus der einbehaltenen Lohnsteuer errechnet.

2) Entspricht bei Steuerpflichtigen ohne maschinelle Einkommensteuerveranlagung der einbehaltenen Lohnsteuer (unter Berücksichtigung

positivem und negativem Einkommen in regionaler Gliederung

Summe der negativen Einkünfte		Summe der Einkünfte	Gesamtbetrag der Einkünfte	Gesamtbetrag der Einkünfte je Steuerpflichtigen	Einkommen ¹⁾	Zu versteuerndes Einkommen ¹⁾	Festgesetzte Einkommen- / Jahreslohnsteuer	AGS
insgesamt	darunter negative Einkünfte aus Vermietung und Verpachtung							
1 000 DM				DM	1 000 DM			
62	16	4 407	4 385	50 402	3 392	2 935	595	70 128
266	-	198	200	33 333	255	275	-	
19	19	758	754	31 417	557	463	66	70 132
8	-	1 044	1 044	29 829	749	600	83	70 136
-	-	18	13	2 600	2	12	-	
9	6	2 263	2 263	39 702	1 769	1 574	243	70 140
-	-	17	17	5 667	2	6	-	
17	-	3 018	3 007	39 052	2 271	1 928	263	70 144
31	1	15	15	1 875	30	34	-	
120	74	3 281	3 274	41 974	2 484	2 194	380	70 148
2	-	87	83	20 750	5	26	-	
22	22	4 912	4 908	36 088	3 676	3 113	445	70 152
35	-	58	56	7 000	53	91	-	
23	15	4 595	4 585	37 276	3 454	2 911	410	70 156
-	-	14	14	3 500	5	27	-	
12	7	3 394	3 392	38 545	2 622	2 272	374	70 160
13	13	911	907	33 593	744	661	179	70 164
20	14	1 126	1 122	35 063	779	615	74	70 168
219	168	41 313	41 257	40 970	31 809	27 786	4 451	70 172
58	23	207	207	5 595	125	223	-	
14	1	3 037	3 036	34 500	2 190	1 862	223	70 176
73	-	47	47	15 667	71	79	-	
-	-	2 896	2 890	34 000	2 200	1 906	272	70 180
18	-	268	268	44 667	23	36	-	
2	-	1 778	1 760	37 447	1 283	1 085	177	70 184
83	22	3 279	3 273	36 367	2 450	2 110	305	70 188
24	-	49	45	7 500	19	28	-	

eines manuellen Jahresausgleiches)

Noch: 11. Unbeschränkt Steuerpflichtige mit Gliederung nach

AGS	<u>Verwaltungsbezirk</u>		Steuerpflichtige, insgesamt	Summe der positiven Einkünfte	darunter positive Einkünfte aus		
					Gewerbebetrieb	selbstständiger Arbeit	nicht- selbstständiger Arbeit
	Lohn- und Einkommensteuerpflichtige mit a) positivem b) negativem Einkommen		Anzahl	1 000 DM			
70 192	Kleinow	a)	168	7 691	281	50	7 131
		b)	7	61	24	-	27
70 196	Kletzke	a)	117	4 872	329	100	4 399
		b)	7	33	12	-	4
70 200	Kolrep	a)	25	973	12	-	941
		b)	6	19	-	-	1
70 204	Krampfer	a)	102	4 204	249	5	3 872
		b)	6	88	-	-	70
70 208	Krempendorf	a)	51	2 110	66	-	2 033
		b)	5	138	-	-	129
70 212	Kribbe	a)	75	2 662	223	-	2 294
		b)	3	29	-	-	23
70 216	Kuhbier	a)	62	2 622	33	1	2 162
		b)	4	14	-	-	14
70 220	Kuhsdorf	a)	51	1 971	55	-	1 664
		b)	5	28	4	-	5
70 224	Kunow	a)	134	5 568	409	111	4 925
		b)	4	16	-	-	8
70 228	Laaske	a)	38	1 096	24	60	918
		b)	3	1	-	-	1
70 232	Laaslich	a)	58	2 096	115	-	1 913
		b)	-	-	-	-	-
70 236	Lanz	a)	248	9 898	664	8	8 915
		b)	15	194	14	-	147
70 240	Legde	a)	162	6 335	318	47	5 791
		b)	6	10	-	-	1
70 244	Lenzen, Stadt	a)	728	31 262	2 692	1 958	25 783
		b)	45	484	194	11	209
70 248	Lindenberg	a)	112	4 848	174	353	4 272
		b)	7	16	7	-	6
70 252	Lockstädt	a)	42	1 478	134	-	1 283
		b)	3	14	2	-	4

1) Bei Steuerpflichtigen ohne maschinelle Einkommensteuerveranlagung aus der einbehaltenen Lohnsteuer errechnet.

2) Entspricht bei Steuerpflichtigen ohne maschinelle Einkommensteuerveranlagung der einbehaltenen Lohnsteuer (unter Berücksichtigung

positivem und negativem Einkommen in regionaler Gliederung

Summe der negativen Einkünfte		Summe der Einkünfte	Gesamtbetrag der Einkünfte	Gesamtbetrag der Einkünfte je Steuerpflichtigen	Einkommen ¹⁾	Zu versteuerndes Einkommen ¹⁾	Festgesetzte Einkommen- / Jahreslohnsteuer	AGS
insgesamt	darunter negative Einkünfte aus Vermietung und Verpachtung							
1 000 DM				DM	1 000 DM			
52	15	7 639	7 610	45 298	5 861	5 039	771	70 192
48	-	13	13	1 857	38	62	-	
86	82	4 786	4 782	40 872	3 659	3 139	479	70 196
165	-	132	132	18 857	182	206	-	
-	-	973	973	38 920	743	607	96	70 200
11	-	8	4	667	27	36	-	
77	9	4 127	4 123	40 422	3 211	2 824	411	70 204
91	11	3	4	667	26	26	-	
18	9	2 092	2 089	40 961	1 565	1 270	176	70 208
140	-	3	3	600	67	92	-	
-	-	2 662	2 651	35 347	1 979	1 647	245	70 212
32	-	3	3	1 000	41	53	-	
20	-	2 602	2 595	41 855	1 984	1 703	314	70 216
-	-	14	14	3 500	10	10	-	
37	37	1 934	1 917	37 588	1 483	1 236	163	70 220
28	7	-	-	-	27	35	-	
152	133	5 416	5 405	40 336	4 083	3 469	521	70 224
26	-	10	10	2 500	45	45	-	
-	-	1 096	1 093	28 763	814	718	97	70 228
40	-	39	39	13 000	47	73	-	
36	-	2 060	2 055	35 431	1 472	1 223	167	70 232
-	-	-	-	-	-	-	-	
42	40	9 856	9 817	39 585	7 516	6 582	977	70 236
462	23	267	272	18 133	458	517	-	
131	46	6 205	6 197	38 253	4 668	3 971	556	70 240
45	-	35	35	5 833	59	60	-	
1 313	923	29 949	29 899	41 070	22 608	20 132	3 238	70 244
266	39	217	205	4 556	286	385	-	
263	241	4 585	4 584	40 929	3 531	3 118	473	70 248
-	-	16	16	2 286	10	36	-	
-	-	1 478	1 478	35 190	1 145	924	133	70 252
-	-	13	12	4 000	13	22	-	

eines manuellen Jahresausgleiches)

Noch: 11. Unbeschränkt Steuerpflichtige mit Gliederung nach

AGS	Verwaltungsbezirk		Steuerpflichtige, insgesamt	Summe der positiven Einkünfte	darunter positive Einkünfte aus		
					Gewerbebetrieb	selbstständiger Arbeit	nicht- selbstständiger Arbeit
	Lohn- und Einkommensteuerpflichtige mit a) positivem b) negativem Einkommen	Anzahl	1 000 DM				
70 256	Lütkenhof	a)	34	937	122	-	754
		b)
70 260	Mankmuß	a)	48	2 055	38	1	1 829
		b)	11	37	7	-	9
70 264	Mansfeld	a)	17	1 059	65	-	601
		b)
70 268	Meilen	a)	51	1 794	114	-	1 593
		b)	6	33	26	1	-
70 272	Mertensdorf	a)	48	1 634	129	8	1 415
		b)	6	100	87	-	12
70 276	Mesendorf	a)	25	921	27	-	889
		b)
70 280	Meyenburg, Stadt	a)	721	31 498	2 519	1 285	26 875
		b)	45	315	4	5	270
70 284	Nebelin	a)	61	2 356	103	-	2 222
		b)
70 288	Nettelbeck	a)	51	1 817	18	41	1 693
		b)	-	-	-	-	-
70 292	Nettow	a)	38	2 029	33	11	1 582
		b)	4	2	-	-	2
70 296	Perleberg, Stadt	a)	4 035	194 755	12 648	7 605	170 105
		b)	221	2 345	630	30	1 285
70 300	Pirow	a)	109	4 238	152	-	3 830
		b)	12	110	12	-	61
70 304	Porep	a)	33	1 117	-	-	1 063
		b)	3	14	12	-	.
70 308	Preddöhl	a)	60	2 268	9	4	2 221
		b)
70 312	Premslin	a)	149	6 461	737	64	5 060
		b)	8	48	3	-	46
70 316	Pritzwalk, Stadt	a)	3 332	163 284	10 438	9 035	140 151
		b)	167	2 050	618	16	1 269

1) Bei Steuerpflichtigen ohne maschinelle Einkommensteuerveranlagung aus der einbehaltenen Lohnsteuer errechnet.

2) Entspricht bei Steuerpflichtigen ohne maschinelle Einkommensteuerveranlagung der einbehaltenen Lohnsteuer (unter Berücksichtigung

positivem und negativem Einkommen in regionaler Gliederung

Summe der negativen Einkünfte		Summe der Einkünfte	Gesamtbetrag der Einkünfte	Gesamtbetrag der Einkünfte je Steuerpflichtigen	Einkommen ¹⁾	Zu versteuerndes Einkommen ¹⁾	Festgesetzte Einkommen- / Jahreslohnsteuer	AGS
insgesamt	darunter negative Einkünfte aus Vermietung und Verpachtung							
1 000 DM				DM	1 000 DM			
-	-	937	929	27 324	700	626	101	70 256
44	-	2 011	2 011	41 896	1 505	1 329	205	70 260
331	-	294	294	26 727	357	379	-	
181	152	877	877	51 588	707	655	140	70 264
12	-	1 782	1 776	34 824	1 312	1 109	153	70 268
49	-	16	16	2 667	78	102	-	
24	23	1 610	1 599	33 313	1 129	910	105	70 272
107	25	7	7	1 167	86	108	-	
-	-	921	921	36 840	720	631	98	70 276
639	527	30 860	30 820	42 746	23 870	21 107	3 503	70 280
1 581	94	1 266	1 267	28 156	1 610	1 726	-	
108	9	2 248	2 248	36 852	1 679	1 502	186	70 284
49	16	1 768	1 767	34 647	1 293	1 046	151	70 288
12	-	2 018	2 012	52 947	1 658	1 547	383	70 292
11	-	9	9	2 250	11	24	-	
5 072	4 397	189 683	189 510	46 967	150 690	136 458	24 218	70 296
4 616	762	2 271	2 286	10 344	4 278	4 823	1	
261	180	3 977	3 968	36 404	2 991	2 553	343	70 300
166	15	56	56	4 667	143	177	-	
3	3	1 114	1 110	33 636	810	699	103	70 304
37	37	23	23	7 667	41	57	-	
17	15	2 250	2 250	37 500	1 660	1 398	243	70 308
315	228	6 146	6 104	40 966	4 603	3 956	655	70 312
322	-	273	273	34 125	334	369	-	
4 762	3 388	158 522	158 411	47 542	127 224	114 328	20 717	70 316
2 801	570	751	756	4 527	2 404	2 873	-	

eines manuellen Jahresausgleiches)

Noch: 11. Unbeschränkt Steuerpflichtige mit Gliederung nach

AGS	Verwaltungsbezirk	Lohn- und Einkommensteuerpflichtige mit a) positivem b) negativem Einkommen	Steuerpflichtige, insgesamt	Summe der positiven Einkünfte	darunter positive Einkünfte aus		
					Gewerbebetrieb	selbstständiger Arbeit	nicht- selbstständiger Arbeit
			Anzahl	1 000 DM			
70 320	Pröttlin	a)	143	6 210	83	377	5 587
		b)	8	13	2	.	7
70 324	Putlitz, Stadt	a)	565	24 259	2 316	928	20 609
		b)	34	264	74	.	93
70 328	Quitzebel	a)	70	2 571	223	-	2 321
		b)	6	29	22	.	1
70 332	Reckenzin	a)	60	2 213	124	11	1 940
		b)
70 336	Reetz	a)	81	3 127	158	-	2 851
		b)	5	20	9	-	8
70 340	Retzin	a)	72	3 015	188	5	2 650
		b)	3	76	-	.	75
70 344	Rohlsdorf	a)	67	2 388	7	-	2 355
		b)	5	39	-	-	17
70 348	Rühstädt	a)	149	6 448	182	358	5 660
		b)	9	18	7	.	8
70 352	Sadenbeck	a)	127	5 317	187	73	4 956
		b)	11	169	91	.	77
70 356	Sagast	a)	43	1 473	56	71	1 281
		b)	5	47	-	-	35
70 360	Schmolde	a)	83	2 842	78	.	2 510
		b)
70 364	Schönebeck	a)	45	1 996	63	.	1 867
		b)
70 368	Schönhagen bei Gumtow	a)	35	1 473	86	-	1 257
		b)	5	164	.	-	62
70 372	Schrepkow	a)	43	1 461	3	-	1 423
		b)
70 376	Silmersdorf	a)	34	1 344	138	-	1 180
		b)	5	18	-	-	18
70 380	Steffenshagen	a)	89	3 328	110	22	3 121
		b)

1) Bei Steuerpflichtigen ohne maschinelle Einkommensteuerveranlagung aus der einbehaltenen Lohnsteuer errechnet.

2) Entspricht bei Steuerpflichtigen ohne maschinelle Einkommensteuerveranlagung der einbehaltenen Lohnsteuer (unter Berücksichtigung

positivem und negativem Einkommen in regionaler Gliederung

Summe der negativen Einkünfte		Summe der Einkünfte	Gesamtbetrag der Einkünfte	Gesamtbetrag der Einkünfte je Steuerpflichtigen	Einkommen ¹⁾	Zu versteuerndes Einkommen ¹⁾	Festgesetzte Einkommen- / Jahreslohnsteuer	AGS
insgesamt	darunter negative Einkünfte aus Vermietung und Verpachtung							
1 000 DM								
106 14	100 -	6 104 .	6 092 -	42 601 .	4 626 28	4 010 36	608 -	70 320
735 141	574 14	23 525 123	23 503 113	41 598 3 324	18 027 165	15 923 257	2 495 -	70 324
13 21	13 -	2 558 9	2 558 9	36 543 1 500	1 877 36	1 588 73	213 -	70 328
10 .	1 .	2 203 .	2 193 .	36 550 .	1 602 .	1 323 .	189 .	70 332
85 3	82 -	3 042 17	3 026 17	37 358 3 400	2 272 6	1 884 8	252 .	70 336
12 188	4 -	3 003 112	2 999 113	41 653 37 667	2 389 139	2 107 160	369 -	70 340
5 59	3 13	2 383 20	2 383 22	35 567 4 400	1 682 59	1 338 98	165 -	70 344
118 13	66 11	6 330 5	6 314 5	42 376 556	4 747 27	4 208 43	677 -	70 348
33 115	30 12	5 284 55	5 269 55	41 488 5 000	4 074 173	3 388 217	531 -	70 352
36 158	7 38	1 437 111	1 433 112	33 326 22 400	1 035 125	890 134	125 -	70 356
13 .	. .	2 829 .	2 791 .	33 627 .	1 984 .	1 631 .	193 .	70 360
21 .	17 .	1 975 .	1 974 .	43 867 .	1 446 .	1 212 .	183 .	70 364
4 59	2 -	1 469 105	1 460 99	41 714 19 800	1 111 60	901 87	120 -	70 368
8 .	. .	1 453 .	1 444 .	33 581 .	1 047 .	867 .	106 .	70 372
31 10	1 -	1 313 9	1 313 9	38 618 1 800	999 11	844 34	129 -	70 376
10 .	10 .	3 317 .	3 315 .	37 247 .	2 593 .	2 252 .	333 .	70 380

eines manuellen Jahresausgleiches)

Noch: 11. Unbeschränkt Steuerpflichtige mit Gliederung nach

AGS	Verwaltungsbezirk		Steuerpflichtige, insgesamt	Summe der positiven Einkünfte	darunter positive Einkünfte aus		
					Gewerbebetrieb	selbstständiger Arbeit	nicht- selbstständiger Arbeit
	Lohn- und Einkommensteuerpflichtige mit a) positivem b) negativem Einkommen	Anzahl	1 000 DM				
70 384	Stepenitz	a)	84	3 926	194	53	3 616
		b)	8	39	-	-	31
70 388	Telschow-Weitgendorf	a)	77	2 882	14	31	2 795
		b)
70 392	Triglitz	a)	75	2 658	222	-	2 418
		b)
70 396	Tüchen	a)	67	2 431	199	6	2 039
		b)	6	79	-	-	63
70 400	Vehlin	a)	18	601	5	-	542
		b)
70 404	Vehlow	a)	145	6 131	248	243	5 404
		b)
70 408	Vettin	a)	31	1 320	46	-	1 267
		b)	-	-	-	-	-
70 412	Viesecke	a)	75	2 832	4	93	2 686
		b)	3	41	-	-	29
70 416	Weisen	a)	322	15 248	772	156	13 916
		b)	17	214	24	-	136
70 420	Wilmsdorf	a)	88	3 350	119	-	3 091
		b)	4	-	-	-	-
70 424	Wittenberge, Stadt	a)	6 479	301 768	15 228	8 456	272 415
		b)	345	3 686	368	344	2 447
70 428	Wolfshagen	a)	196	7 126	237	73	6 649
		b)	8	78	25	-	48
70 432	Wootz	a)	152	5 256	140	5	4 971
		b)	6	68	5	-	54
70 436	Wutike	a)	67	2 740	147	-	2 532
		b)	8	43	-	-	36

1) Bei Steuerpflichtigen ohne maschinelle Einkommensteuerveranlagung aus der einbehaltenen Lohnsteuer errechnet.

2) Entspricht bei Steuerpflichtigen ohne maschinelle Einkommensteuerveranlagung der einbehaltenen Lohnsteuer (unter Berücksichtigung

positivem und negativem Einkommen in regionaler Gliederung

Summe der negativen Einkünfte		Summe der Einkünfte	Gesamtbetrag der Einkünfte	Gesamtbetrag der Einkünfte je Steuerpflichtigen	Einkommen ¹⁾	Zu versteuerndes Einkommen ¹⁾	Festgesetzte Einkommen- / Jahreslohnsteuer	AGS
insgesamt	darunter negative Einkünfte aus Vermietung und Verpachtung							
1 000 DM				DM	1 000 DM			
6	6	3 920	3 910	46 548	3 052	2 723	431	70 384
22	-	17	17	2 125	18	22	-	
25	6	2 857	2 855	37 078	2 157	1 865	249	70 388
49	38	2 609	2 608	34 773	1 987	1 732	229	70 392
14	1	2 416	2 397	35 776	1 812	1 561	215	70 396
108	4	29	31	5 167	81	103	-	
28	28	573	556	30 889	427	376	59	70 400
12	6	6 119	6 098	42 055	4 666	3 944	593	70 404
11	11	1 309	1 309	42 226	978	847	111	70 408
34	18	2 798	2 798	37 307	2 139	1 900	277	70 412
42	6	1	1	333	13	13	-	
274	196	14 973	14 950	46 429	11 445	10 333	1 665	70 416
220	19	6	17	1 000	211	245	-	
26	26	3 323	3 309	37 602	2 436	1 995	265	70 420
15	-	15	15	3 750	17	33	-	
5 912	4 276	295 855	295 663	45 634	238 309	217 744	38 209	70 424
5 936	2 991	2 250	2 301	6 670	4 567	5 406	1	
69	49	7 057	7 039	35 913	5 374	4 465	634	70 428
83		4	4	500	68	102	-	
93	63	5 163	5 158	33 934	3 874	3 398	459	70 432
	-	68	68	11 333	9	17	-	
19	6	2 721	2 721	40 612	2 048	1 725	251	70 436
8		34	34	4 250	36	84	-	

eines manuellen Jahresausgleiches)

Noch: 11. Unbeschränkt Steuerpflichtige mit Gliederung nach.

AGS	Verwaltungsbezirk		Steuerpflichtige, insgesamt	Summe der positiven Einkünfte	darunter positive Einkünfte aus		
					Gewerbebetrieb	selbstständiger Arbeit	nicht- selbstständiger Arbeit
	Lohn- und Einkommensteuerpflichtige mit a) positivem b) negativem Einkommen	Anzahl	1 000 DM				
71 000	Landkreis Spree-Neiße	a)	43 590	2 085 011	116 562	71 859	1 861 028
		b)	2 213	21 621	4 285	1 347	12 595
71 004	Atterwasch	a)	60	2 810	273	64	2 294
		b)	6	101	-	-	84
71 008	Bagenz	a)	78	4 661	281	12	4 351
		b)	10	170	86	-	71
71 012	Bärenbrück	a)	54	2 671	47	95	2 483
		b)
71 016	Bärenklau	a)	96	4 481	29	4	4 402
		b)	5	32	-	-	29
71 020	Bloischdorf	a)	49	2 052	51	-	1 980
		b)
71 024	Bohndorf	a)	178	8 524	707	47	7 576
		b)
71 028	Briesen	a)	193	14 977	1 627	1 963	11 253
		b)	12	474	11	294	158
71 032	Burg / Spreewald	a)	1 086	53 126	7 076	2 813	41 797
		b)	82	1 156	152	-	660
71 036	Casel	a)	99	4 224	109	41	4 027
		b)
71 040	Dissen	a)	157	8 267	587	313	7 228
		b)	7	102	-	-	57
71 044	Döbern, Stadt	a)	1 258	52 890	3 981	2 181	45 787
		b)	77	549	43	6	388
71 048	Domsdorf	a)	44	2 005	89	-	1 908
		b)
71 052	Drachhausen	a)	260	10 680	647	77	9 774
		b)
71 056	Drebkau, Stadt	a)	850	36 946	1 497	668	34 389
		b)	28	316	47	-	213
71 060	Drehnow	a)	172	8 484	544	32	7 832
		b)	7	21	-	-	11

1) Bei Steuerpflichtigen ohne maschinelle Einkommensteuerveranlagung aus der einbehaltenen Lohnsteuer errechnet.

2) Entspricht bei Steuerpflichtigen ohne maschinelle Einkommensteuerveranlagung der einbehaltenen Lohnsteuer (unter Berücksichtigung

positivem und negativem Einkommen in regionaler Gliederung

Summe der negativen Einkünfte		Summe der Einkünfte	Gesamtbetrag der Einkünfte	Gesamtbetrag der Einkünfte je Steuerpflichtigen	Einkommen ¹⁾	Zu versteuerndes Einkommen ¹⁾	Festgesetzte Einkommen- / Jahreslohnsteuer	AGS
insgesamt	darunter negative Einkünfte aus Vermietung und Verpachtung							
1 000 DM				DM	1 000 DM			
46 835	35 718	2 038 176	2 036 714	46 724	1 612 268	1 450 005	255 228	71 000
35 159	8 289	13 538	13 703	6 192	31 868	36 861	-	
26	21	2 784	2 767	46 117	2 089	1 859	304	71 004
129	-	28	32	5 333	100	125	-	
267	260	4 394	4 394	56 333	3 478	3 276	578	71 008
155	78	15	13	1 300	107	144	-	
1	-	2 670	2 666	49 370	2 144	1 937	318	71 012
-	-	4 481	4 473	46 594	3 398	3 050	481	71 016
120	-	88	88	17 600	140	146	-	
9	1	2 042	2 042	41 673	1 512	1 243	190	71 020
145	70	8 378	8 369	47 017	6 551	5 847	999	71 024
1 460	1 384	13 517	13 510	70 000	10 732	9 933	2 244	71 028
559	-	85	85	7 083	225	252	-	
1 795	1 426	51 331	51 166	47 114	40 193	35 995	6 746	71 032
2 641	505	1 485	1 501	18 305	2 294	2 523	-	
54	29	4 171	4 168	42 101	3 056	2 645	386	71 036
386	362	7 881	7 866	50 102	5 953	5 261	834	71 040
113	1	11	12	1 714	42	46	-	
1 009	663	51 881	51 867	41 230	40 273	36 074	6 170	71 044
890	51	340	344	4 468	861	1 054	-	
10	4	1 995	1 995	45 341	1 568	1 423	226	71 048
92	27	10 588	10 574	40 669	8 133	7 198	1 128	71 052
530	346	36 416	36 401	42 825	28 757	25 760	4 224	71 056
703	42	387	387	13 821	657	694	-	
35	34	8 448	8 441	49 076	6 674	5 967	1 008	71 060
53	8	32	32	4 571	77	89	-	

eines manuellen Jahresausgleiches)

Noch: 11. Unbeschränkt Steuerpflichtige mit Gliederung nach

AGS	Verwaltungsbezirk		Steuerpflichtige, insgesamt	Summe der positiven Einkünfte	darunter positive Einkünfte aus		
					Gewerbebetrieb	selbstständiger Arbeit	nicht- selbstständiger Arbeit
	Anzahl	1 000 DM					
71 064	Drewitz	a)	136	6 237	76	1	6 147
		b)	7	19	2	-	-
71 068	Drieschnitz-Kahsel	a)	91	4 590	364	-	4 186
		b)					
71 072	Fehrow	a)	127	4 758	121	1	4 552
		b)	5	68	-	-	53
71 076	Forst (Lausitz), Stadt	a)	6 778	313 380	16 097	10 239	282 267
		b)	372	4 200	814	458	2 318
71 080	Frauendorf	a)	62	3 808	247	106	3 386
		b)	5	230	104	-	121
71 084	Friedrichshain	a)	269	12 152	559	554	10 850
		b)	13	69	15	-	52
71 088	Gablenz	a)	45	2 065	66	29	1 921
		b)	6	21	-	-	20
71 092	Gahry	a)	83	3 767	175	90	3 482
		b)					
71 096	Gällinchen	a)	407	27 106	2 151	3 193	21 403
		b)	24	389	35	14	288
71 100	Gosda	a)	110	5 385	489	148	4 679
		b)	7	26	-	-	18
71 104	Grabko	a)	32	1 542	6	-	1 473
		b)					
71 108	Grano	a)	63	3 458	123	57	3 253
		b)	4	9	7	-	-
71 112	Graustein	a)	158	7 099	603	39	6 353
		b)	8	49	16	-	16
71 116	Greifenhain	a)	71	2 838	14	5	2 800
		b)	3	5	-	-	5
71 120	Grießen	a)	46	1 970	59	247	1 611
		b)	5	77	-	-	65
71 124	Groß Döbbern	a)	148	7 722	170	756	6 593
		b)	9	163	4	1	159

1) Bei Steuerpflichtigen ohne maschinelle Einkommensteuerveranlagung aus der einbehaltenen Lohnsteuer errechnet.

2) Entspricht bei Steuerpflichtigen ohne maschinelle Einkommensteuerveranlagung der einbehaltenen Lohnsteuer (unter Berücksichtigung

positivem und negativem Einkommen in regionaler Gliederung

Summe der negativen Einkünfte		Summe der Einkünfte	Gesamtbetrag der Einkünfte	Gesamtbetrag der Einkünfte je Steuerpflichtigen	Einkommen ¹⁾	Zu versteuerndes Einkommen ¹⁾	Festgesetzte Einkommen- / Jahreslohnsteuer	AGS
insgesamt	darunter negative Einkünfte aus Vermietung und Verpachtung							
1 000 DM				DM	1 000 DM			
28	-	6 210	6 208	45 647	4 879	4 377	725	71 064
69	-	50	50	7 143	82	88	-	
153	118	4 436	4 436	48 747	3 435	3 036	482	71 068
.	
29	12	4 729	4 723	37 189	3 589	3 055	425	71 072
41	11	28	24	4 800	9	29	-	
6 908	5 466	306 472	306 311	45 192	244 326	219 774	38 207	71 076
7 384	2 972	3 184	3 215	8 642	6 715	7 519	-	
118	108	3 690	3 686	59 452	2 866	2 646	541	71 080
21	3	209	209	41 800	46	64	-	
165	126	11 987	11 982	44 543	9 312	8 408	1 359	71 084
18	4	51	51	3 923	31	40	-	
36	19	2 029	2 026	45 022	1 491	1 280	192	71 088
15	-	6	6	1 000	24	37	-	
125	121	3 642	3 639	43 843	2 730	2 359	355	71 092
.	
1 792	1 482	25 314	25 305	62 174	19 745	18 125	3 437	71 096
1 565	799	1 177	1 177	49 042	1 390	1 463	-	
136	131	5 249	5 240	47 636	4 018	3 570	607	71 100
16	-	10	8	1 143	41	41	-	
4	-	1 538	1 519	47 469	1 241	1 127	198	71 104
.	
133	65	3 325	3 325	52 778	2 619	2 354	415	71 108
187	-	179	179	44 750	200	214	-	
208	176	6 891	6 884	43 570	5 231	4 570	731	71 112
17	3	32	32	4 000	29	33	-	
32	1	2 806	2 802	39 465	2 153	1 824	268	71 116
37	-	32	32	10 667	49	68	-	
12	12	1 958	1 958	42 565	1 547	1 399	254	71 120
58	38	19	19	3 800	19	27	-	
59	55	7 663	7 661	51 764	5 839	5 150	937	71 124
184	-	21	21	2 333	120	135	-	

eines manuellen Jahresausgleiches)

Noch: 11. Unbeschränkt Steuerpflichtige mit Gliederung nach

AGS	Verwaltungsbezirk	Lohn- und Einkommensteuerpflichtige mit a) positivem b) negativem Einkommen	Steuerpflichtige, insgesamt	Summe der positiven Einkünfte	darunter positive Einkünfte aus		
					Gewerbebetrieb	selbstständiger Arbeit	nicht- selbstständiger Arbeit
			Anzahl	1 000 DM			
71 128	Groß Drewitz	a)	86	3 319	183	26	2 987
		b)	7	74	40	-	21
71 132	Groß Gaglow	a)	370	27 821	2 522	2 136	21 902
		b)	20	264	62	-	130
71 136	Groß Gastrose	a)	144	7 233	850	4	6 302
		b)	9	32	2	-	18
71 140	Groß Kötzig	a)	272	11 769	935	-	10 672
		b)	13	156	51	-	95
71 144	Groß Luja	a)	79	4 373	23	-	4 267
		b)	8	16	4	-	8
71 148	Groß Oßnig	a)	147	8 160	720	597	6 633
		b)	9	60	-	-	54
71 152	Groß Schacksdorf	a)	333	13 870	360	58	13 288
		b)	10	84	8	-	76
71 156	Grötsch	a)	17	985	3	-	963
		b)			-	-	
71 160	Guben, Stadt	a)	8 515	369 760	16 934	10 999	336 078
		b)	462	3 543	1 000	276	1 781
71 164	Guhrow	a)	125	6 150	353	27	5 683
		b)	5	14	-	-	2
71 168	Haasow	a)	88	5 034	54	17	4 931
		b)	6	12	-	-	3
71 172	Haidemühl	a)	183	6 966	101	-	6 831
		b)	11	40	-	-	29
71 176	Heinersbrück	a)	168	7 670	166	95	7 241
		b)	5	93	4	-	54
71 180	Hornow	a)	88	3 957	29	3	3 905
		b)	3	39	18	-	17
71 184	Hornow	a)	109	4 751	404	177	4 018
		b)	5	28	4	-	13
71 188	Jämlitz	a)	112	4 497	162	15	4 225
		b)	4	40	-	-	25

1) Bei Steuerpflichtigen ohne maschinelle Einkommensteuerveranlagung aus der einbehaltenen Lohnsteuer errechnet.

2) Entspricht bei Steuerpflichtigen ohne maschinelle Einkommensteuerveranlagung der einbehaltenen Lohnsteuer (unter Berücksichtigung

positivem und negativem Einkommen in regionaler Gliederung

Summe der negativen Einkünfte		Summe der Einkünfte	Gesamtbetrag der Einkünfte	Gesamtbetrag der Einkünfte je Steuerpflichtigen	Einkommen ¹⁾	Zu versteuerndes Einkommen ¹⁾	Festgesetzte Einkommen- / Jahreslohnsteuer	AGS
insgesamt	darunter negative Einkünfte aus Vermietung und Verpachtung							
1 000 DM				DM	1 000 DM			
57	47	3 262	3 237	37 640	2 336	1 887	242	71 128
21		52	52	7 429	34	47	-	
1 887	1 450	25 933	25 907	70 019	20 507	19 221	4 151	71 132
233	28	31	23	1 150	245	276	-	
155	132	7 078	7 075	49 132	5 641	5 006	839	71 136
15		17	16	1 778	25	52	-	
111	93	11 659	11 648	42 824	9 012	8 078	1 278	71 140
151	14	5	5	385	131	191	-	
2	1	4 371	4 370	55 316	3 412	3 105	582	71 144
99	5	83	83	10 375	131	131	-	
295	172	7 865	7 861	53 476	5 899	5 341	968	71 148
169		109	109	12 111	178	191	-	
137	20	13 733	13 733	41 240	11 078	9 691	1 595	71 152
28		56	56	5 600	52	91	-	
5	5	980	976	57 412	765	714	127	71 156
5 703	4 043	364 057	363 938	42 741	293 702	263 602	45 434	71 160
4 907	824	1 364	1 372	2 970	4 744	5 864	-	
98	68	6 052	6 037	48 296	4 795	4 221	706	71 164
60		46	46	9 200	60	62	-	
122	109	4 912	4 903	55 716	3 569	3 246	538	71 168
25	-	13	13	2 167	35	36		
13	7	6 953	6 953	37 995	5 409	4 698	702	71 172
163	-	123	123	11 182	190	198	-	
182	20	7 488	7 478	44 512	5 736	5 103	841	71 176
127		34	34	6 800	75	95	-	
7	5	3 950	3 950	44 886	3 118	2 804	448	71 180
	-	39	39	13 000	1	1	-	
41	28	4 709	4 702	43 138	3 671	3 206	554	71 184
22		7	7	1 400	28	28	-	
51	14	4 446	4 441	39 652	3 344	2 896	447	71 188
122	24	82	82	20 500	126	126	-	

eines manuellen Jahresausgleiches)

Noch: 11. Unbeschränkt Steuerpflichtige mit Gliederung nach

AGS	<u>Verwaltungsbezirk</u>		Steuerpflichtige, insgesamt	Summe der positiven Einkünfte	darunter positive Einkünfte aus		
					Gewerbebetrieb	selbstständiger Arbeit	nicht- selbstständiger Arbeit
	Lohn- und Einkommensteuerpflichtige mit a) positivem b) negativem Einkommen		Anzahl	1 000 DM			
71 192	Jänschwalde	a)	700	30 694	1 199	760	28 534
		b)	30	168	56	9	82
71 196	Jehserig	a)	95	4 132	70	1	4 018
		b)	6	15	5	-	6
71 200	Jerischke	a)	40	1 372	5	-	1 346
		b)
71 204	Jethe	a)	51	2 071	39	10	1 896
		b)	3	12	12	-	.
71 208	Jocksdorf	a)	49	1 994	7	7	1 971
		b)
71 212	Kathlow	a)	42	2 039	3	-	2 020
		b)
71 216	Kausche	a)	71	2 774	2	-	2 689
		b)	3	40	-	-	37
71 220	Kerkwitz	a)	125	5 557	485	51	4 977
		b)	5	54	5	-	33
71 224	Kiekebusch	a)	312	23 808	2 852	2 438	17 944
		b)
71 228	Klein Döbbern	a)	75	3 897	488	154	3 126
		b)	7	27	1	-	18
71 232	Klein Düben	a)	37	1 532	25	-	1 497
		b)	5	29	22	-	.
71 236	Klein Kölzig	a)	84	3 760	30	44	3 631
		b)	8	62	-	-	29
71 240	Klein Loitz	a)	107	6 060	255	75	5 652
		b)	3	23	-	-	19
71 244	Kolkwitz	a)	2 662	163 496	10 756	12 085	136 713
		b)	118	1 393	307	1	946
71 248	Komptendorf	a)	106	5 175	134	20	4 897
		b)	3	47	-	-	47
71 252	Koppatz	a)	69	3 262	303	74	2 860
		b)

1) Bei Steuerpflichtigen ohne maschinelle Einkommensteuerveranlagung aus der einbehaltenen Lohnsteuer errechnet.

2) Entspricht bei Steuerpflichtigen ohne maschinelle Einkommensteuerveranlagung der einbehaltenene Lohnsteuer (unter Berücksichtigung

positivem und negativem Einkommen in regionaler Gliederung

Summe der negativen Einkünfte		Summe der Einkünfte	Gesamtbetrag der Einkünfte	Gesamtbetrag der Einkünfte je Steuerpflichtigen	Einkommen ¹⁾	Zu versteuerndes Einkommen ¹⁾	Festgesetzte Einkommen- / Jahreslohnsteuer	AGS
insgesamt	darunter negative Einkünfte aus Vermietung und Verpachtung							
1 000 DM				DM	1 000 DM			
637	321	30 057	30 049	42 927	24 042	21 088	3 410	71 192
60	-	107	107	3 567	89	204	-	
33	4	4 099	4 098	43 137	3 078	2 726	417	71 196
1	-	13	13	2 167	7	9	-	
15	-	1 358	1 357	33 925	1 003	828	117	71 200
51	19	2 019	2 019	39 588	1 560	1 372	215	71 204
35	-	23	23	7 667	61	72	-	
8	-	1 986	1 982	40 449	1 502	1 314	197	71 208
21	16	2 018	2 015	47 976	1 621	1 445	237	71 212
16	7	2 757	2 757	38 831	2 125	1 897	287	71 216
21	-	19	19	6 333	3	7	-	
17	14	5 540	5 540	44 320	4 162	3 726	557	71 220
	-	54	54	10 800	7	9	-	
937	760	22 871	22 857	73 260	18 131	16 905	3 765	71 224
98	75	3 799	3 787	50 493	2 872	2 618	456	71 228
82	-	55	55	7 857	97	115	-	
3	3	1 529	1 529	41 324	1 118	983	139	71 232
13	-	16	16	3 200	11	11	-	
122	119	3 638	3 636	43 286	2 896	2 554	408	71 236
131	14	69	77	9 625	139	160	-	
108	90	5 952	5 948	55 589	4 460	4 009	680	71 240
-	-	23	23	7 667	5	11	-	
6 517	5 252	156 980	156 828	58 914	123 661	113 466	22 715	71 244
1 675	106	281	289	2 449	1 484	1 737	-	
107	4	5 068	5 057	47 708	3 780	3 322	509	71 248
62	62	15	15	5 000	30	38	-	
62	56	3 200	3 200	46 377	2 397	2 134	332	71 252

eines manuellen Jahresausgleiches)

Noch: 11. Unbeschränkt Steuerpflichtige mit Gliederung nach

AGS	<u>Verwaltungsbezirk</u>		Steuerpflichtige, insgesamt	Summe der positiven Einkünfte	darunter positive Einkünfte aus		
					Gewerbebetrieb	selbstständiger Arbeit	nicht- selbstständiger Arbeit
	Lohn- und Einkommensteuerpflichtige mit a) positivem b) negativem Einkommen		Anzahl	1 000 DM			
71 256	Krayne	a)	35	1 640	163	121	1 337
		b)
71 260	Laubsdorf	a)	129	5 754	100	306	5 262
		b)	7	73	40	.	18
71 264	Laubst	a)	70	2 812	142	2	2 629
		b)	5	19	.	.	17
71 268	Lauschütz	a)	27	1 095	65	.	954
		b)
71 272	Leuthen	a)	203	11 236	480	324	10 314
		b)	7	25	3	.	7
71 276	Lieskau	a)	63	2 735	9	.	2 697
		b)	3	6	.	.	.
71 280	Lübbinchen	a)	66	2 367	10	3	2 316
		b)	4	14	1	.	4
71 284	Mattendorf	a)	73	3 025	245	47	2 699
		b)	4	17	.	.	9
71 288	Maust	a)	131	9 697	1 053	527	7 999
		b)
71 292	Müschen	a)	101	3 718	98	.	3 538
		b)	8	87	15	.	70
71 296	Neuendorf	a)	102	5 331	257	.	5 065
		b)
71 300	Neuhausen	a)	110	5 627	659	24	4 896
		b)	5	69	4	.	7
71 304	Peitz, Stadt	a)	1 507	77 866	4 808	2 222	69 351
		b)	65	1 399	308	249	705
71 308	Pinnow	a)	129	5 664	649	.	4 902
		b)	10	205	103	.	98
71 312	Preilack	a)	109	4 825	155	8	4 611
		b)	3	22	20	.	.
71 316	Preschen	a)	40	1 724	23	4	1 499
		b)	5	49	37	.	7

1) Bei Steuerpflichtigen ohne maschinelle Einkommensteuerveranlagung aus der einbehaltenen Lohnsteuer errechnet.

2) Entspricht bei Steuerpflichtigen ohne maschinelle Einkommensteuerveranlagung der einbehaltenene Lohnsteuer (unter Berücksichtigung

positivem und negativem Einkommen in regionaler Gliederung

Summe der negativen Einkünfte		Summe der Einkünfte	Gesamtbetrag der Einkünfte	Gesamtbetrag der Einkünfte je Steuerpflichtigen	Einkommen ¹⁾	Zu versteuerndes Einkommen ¹⁾	Festgesetzte Einkommen- / Jahreslohnsteuer	AGS
insgesamt	darunter negative Einkünfte aus Vermietung und Verpachtung							
1 000 DM				DM	1 000 DM			
27	27	1 613	1 613	46 086	1 219	1 123	185	71 256
.
58	41	5 696	5 694	44 140	4 351	3 887	628	71 260
1	.	72	72	10 286	2	22	-	.
8	-	2 804	2 804	40 057	2 106	1 831	258	71 264
11	-	8	8	1 600	18	18	-	.
.	.	1 095	1 088	40 296	798	698	97	71 268
.
283	151	10 953	10 951	53 946	8 394	7 522	1 246	71 272
8	-	16	16	2 286	15	15	-	.
16	4	2 719	2 718	43 143	2 160	1 947	319	71 276
86	.	80	80	26 667	82	90	-	.
33	32	2 334	2 334	35 364	1 731	1 462	204	71 280
.	.	14	14	3 500	16	16	-	.
2	-	3 023	3 023	41 411	2 352	2 094	330	71 284
489	-	472	472	118 000	519	529	-	.
1 116	1 094	8 582	8 580	65 496	6 184	5 585	1 033	71 288
.
58	53	3 659	3 650	36 139	2 815	2 537	378	71 292
89	-	2	2	250	54	83	-	.
21	2	5 310	5 307	52 029	4 151	3 719	637	71 296
.
45	44	5 582	5 577	50 700	4 368	3 945	740	71 300
36	25	32	29	5 800	44	53	-	.
1 903	1 630	75 963	75 938	50 390	61 129	55 316	9 955	71 304
2 019	343	620	627	9 646	1 357	1 486	-	.
113	7	5 551	5 537	42 922	4 275	3 802	676	71 308
73	2	132	132	13 200	86	112	-	.
15	-	4 810	4 799	44 028	3 600	3 182	474	71 312
57	26	35	35	11 667	54	54	-	.
27	27	1 697	1 689	42 225	1 296	1 117	154	71 316
7	-	43	43	8 600	14	26	-	.

eines manuellen Jahresausgleiches)

Noch: 11. Unbeschränkt Steuerpflichtige mit Gliederung nach

AGS	<u>Verwaltungsbezirk</u>		Steuerpflichtige, insgesamt	Summe der positiven Einkünfte	darunter positive Einkünfte aus		
					Gewerbebetrieb	selbstständiger Arbeit	nicht- selbstständiger Arbeit
	Lohn- und Einkommensteuerpflichtige mit a) positivem b) negativem Einkommen		Anzahl	1 000 DM			
71 320	Proschim	a)	80	3 669	464	18	3 138
		b)	8	49	5	1	37
71 324	Reicherskreuz	a)	22	896	-	29	832
		b)	-	-	-	-	-
71 328	Reuthen	a)	76	3 147	266	-	2 796
		b)	5	31	-	-	10
71 332	Roggosen	a)	115	4 959	148	169	4 594
		b)	6	46	-	-	44
71 336	Schenkendöbern	a)	92	4 029	334	4	3 493
		b)	5	8	-	-	2
71 340	Schmogrow	a)	134	6 042	587	2	5 272
		b)	4	1	-	-	-
71 344	Schorbus	a)	164	8 741	510	755	7 373
		b)	8	121	57	-	35
71 348	Schwarze Pumpe	a)	768	36 108	1 048	632	33 935
		b)	35	227	78	-	109
71 352	Sellessen	a)	199	9 618	497	34	8 886
		b)	-	-	-	-	-
71 356	Sembten	a)	75	2 917	149	-	2 699
		b)	-	-	-	-	-
71 360	Sergen	a)	88	4 284	416	10	3 777
		b)	3	13	-	-	-
71 364	Siewisch	a)	47	2 180	29	-	2 130
		b)	-	-	-	-	-
71 368	Simmersdorf	a)	81	3 565	134	-	3 384
		b)	-	-	-	-	-
71 372	Spremberg, Stadt	a)	6 919	333 096	17 383	10 017	300 060
		b)	345	3 213	451	23	2 258
71 376	Staakow	a)	10	487	7	-	480
		b)	-	-	-	-	-
71 380	Striesow	a)	101	4 957	353	42	4 510
		b)	-	-	-	-	-

1) Bei Steuerpflichtigen ohne maschinelle Einkommensteuerveranlagung aus der einbehaltenen Lohnsteuer errechnet.

2) Entspricht bei Steuerpflichtigen ohne maschinelle Einkommensteuerveranlagung der einbehaltenen Lohnsteuer (unter Berücksichtigung

positivem und negativem Einkommen in regionaler Gliederung

Summe der negativen Einkünfte		Summe der Einkünfte	Gesamtbetrag der Einkünfte	Gesamtbetrag der Einkünfte je Steuerpflichtigen	Einkommen ¹⁾	Zu versteuerndes Einkommen ¹⁾	Festgesetzte Einkommen- / Jahreslohnsteuer	AGS
insgesamt	darunter negative Einkünfte aus Vermietung und Verpachtung							
1 000 DM				DM	1 000 DM			
6	6	3 663	3 659	45 738	2 743	2 466	394	71 320
17		32	32	4 000	39	63	.	
3	-	893	893	40 591	688	626	95	71 324
-	-	
15	3	3 132	3 127	41 145	2 419	2 152	336	71 328
.	-	30	26	5 200	6	17	.	
87	75	4 872	4 872	42 365	3 789	3 309	536	71 332
26	.	20	20	3 333	21	30	.	
47	20	3 982	3 950	42 935	2 926	2 500	360	71 336
213	-	204	204	40 800	231	237	.	
142	79	5 900	5 870	43 806	4 399	3 758	549	71 340
-	-	1	1	250	17	33	.	
412	309	8 329	8 314	50 695	6 511	5 833	1 026	71 344
140	90	19	21	2 625	109	120	.	
469	298	35 639	35 633	46 397	28 520	25 713	4 507	71 348
395	9	168	170	4 857	460	542	.	
101	58	9 517	9 502	47 749	7 224	6 406	1 033	71 352
.	
30	11	2 887	2 883	38 440	2 256	1 983	298	71 356
.	
142	142	4 143	4 139	47 034	3 182	2 861	444	71 360
6	-	8	6	2 000	2	12	.	
5	-	2 175	2 172	46 213	1 730	1 551	249	71 364
.	
125	24	3 440	3 440	42 469	2 601	2 330	357	71 368
.	
6 197	4 491	326 899	326 713	47 220	260 852	235 316	42 072	71 372
6 193	1 877	2 980	3 000	8 696	5 283	6 067	.	
.	.	487	487	48 700	394	365	60	71 376
.	
67	39	4 890	4 873	48 248	3 858	3 369	545	71 380
.	

eines manuellen Jahresausgleiches)

Noch: 11. Unbeschränkt Steuerpflichtige mit Gliederung nach

AGS	<u>Verwaltungsbezirk</u> Lohn- und Einkommensteuerpflichtige mit a) positivem b) negativem Einkommen		Steuerpflichtige, insgesamt	Summe der positiven Einkünfte	darunter positive Einkünfte aus		
					Gewerbebetrieb	selbstständiger Arbeit	nicht- selbstständiger Arbeit
	Anzahl	1 000 DM					
71 384	Tauer	a)	214	11 234	1 097	396	9 517
		b)	9	23	1	-	15
71 388	Trebendorf	a)	115	4 813	129	1	4 631
		b)	4	32	1	-	31
71 392	Tschernitz	a)	449	19 756	848	332	18 353
		b)	16	42	10	-	24
71 396	Türkendorf	a)	45	2 090	210	78	1 758
		b)	5	32	11	-	16
71 400	Turnow	a)	240	11 660	528	707	10 292
		b)	7	84	60	-	8
71 404	Wadelsdorf	a)	74	2 964	36	-	2 906
		b)					
71 408	Welzow, Stadt	a)	1 264	56 254	2 117	763	52 601
		b)	53	266	47	-	157
71 412	Werben	a)	496	25 424	918	636	23 563
		b)	19	102	27	-	56
71 416	Wolfshain	a)	106	4 392	119	-	4 238
		b)	7	40		-	20

1) Bei Steuerpflichtigen ohne maschinelle Einkommensteuerveranlagung aus der einbehaltenen Lohnsteuer errechnet.

2) Entspricht bei Steuerpflichtigen ohne maschinelle Einkommensteuerveranlagung der einbehaltenen Lohnsteuer (unter Berücksichtigung

positivem und negativem Einkommen in regionaler Gliederung

Summe der negativen Einkünfte		Summe der Einkünfte	Gesamtbetrag der Einkünfte	Gesamtbetrag der Einkünfte je Steuerpflichtigen	Einkommen ¹⁾	Zu versteuerndes Einkommen ¹⁾	Festgesetzte Einkommen- / Jahreslohnsteuer	AGS
insgesamt	darunter negative Einkünfte aus Vermietung und Verpachtung							
1 000 DM								
149	130	11 085	11 080	51 776	8 748	8 002	1 636	71 384
69	6	46	46	5 111	100	123	-	
41	24	4 773	4 772	41 496	3 701	3 210	502	71 388
38		5	5	1 250	37	42	-	
159	120	19 597	19 575	43 597	15 325	13 642	2 136	71 392
68	-	26	26	1 625	103	136	-	
72	66	2 018	2 014	44 756	1 576	1 397	237	71 396
		32	28	5 600	8	19	-	
134	113	11 526	11 509	47 954	9 008	8 045	1 324	71 400
109	-	25	25	3 571	121	141	-	
15	10	2 949	2 943	39 770	2 298	1 969	289	71 404
739	671	55 514	55 504	43 911	43 990	39 344	6 660	71 408
327	52	61	61	1 151	402	532	-	
515	393	24 909	24 884	50 169	19 354	17 439	2 976	71 412
407	19	305	305	16 053	426	461	-	
63	50	4 329	4 329	40 840	3 310	2 926	434	71 416
19	12	21	21	3 000	24	48	-	

Noch: 11. Unbeschränkt Steuerpflichtige mit Gliederung nach

AGS	Verwaltungsbezirk		Steuerpflichtige, insgesamt	Summe der positiven Einkünfte	darunter positive Einkünfte aus		
					Gewerbebetrieb	selbstständiger Arbeit	nicht- selbstständiger Arbeit
	Lohn- und Einkommensteuerpflichtige mit a) positivem b) negativem Einkommen	Anzahl	1 000 DM				
72 000	Landkreis Teltow-Fläming	a)	44 675	2 194 089	117 827	64 653	1 963 681
		b)	2 118	33 126	8 384	1 301	13 596
72 004	Ahrendorf	a)	158	9 040	348	77	7 780
		b)	6	65	9	6	39
72 008	Altes Lager	a)	234	8 481	286	18	8 069
		b)	19	145	20	-	118
72 012	Baruth / Mark, Stadt	a)	585	25 966	2 097	1 517	21 840
		b)	32	1 448	1 008	7	166
72 016	Blankenfelde	a)	2 513	150 370	8 643	5 422	133 174
		b)	113	1 398	591	42	587
72 020	Blankensee	a)	132	6 011	324	503	5 123
		b)	3	5	-	-	-
72 024	Blönsdorf	a)	249	11 058	368	395	9 869
		b)	16	122	7	-	84
72 028	Bochow	a)	87	3 690	37	7	3 613
		b)	5	6	-	-	1
72 032	Bollensdorf	a)	32	1 165	53	15	1 092
		b)	-	-	-	-	-
72 036	Borgisdorf	a)	47	1 785	10	-	1 622
		b)	3	5	-	-	-
72 040	Buckow	a)	39	1 551	11	-	1 444
		b)	3	1	-	-	-
72 044	Christinendorf	a)	68	3 393	237	-	3 123
		b)	-	-	-	-	-
72 048	Dahlewitz	a)	505	29 586	1 908	1 121	25 633
		b)	29	333	26	-	236
72 052	Dahme, Stadt	a)	1 146	46 674	3 380	1 360	40 533
		b)	80	955	252	-	567
72 056	Danna	a)	42	1 324	35	-	1 238
		b)	3	8	1	-	7
72 060	Dennewitz	a)	87	3 580	49	-	3 356
		b)	4	30	4	-	10

1) Bei Steuerpflichtigen ohne maschinelle Einkommensteuerveranlagung aus der einbehaltenen Lohnsteuer errechnet.

2) Entspricht bei Steuerpflichtigen ohne maschinelle Einkommensteuerveranlagung der einbehaltenene Lohnsteuer (unter Berücksichtigung

positivem und negativem Einkommen in regionaler Gliederung

Summe der negativen Einkünfte		Summe der Einkünfte	Gesamtbetrag der Einkünfte	Gesamtbetrag der Einkünfte je Steuerpflichtigen	Einkommen ¹⁾	Zu versteuerndes Einkommen ¹⁾	Festgesetzte Einkommen- / Jahreslohnsteuer	AGS
insgesamt	darunter negative Einkünfte aus Vermietung und Verpachtung							
1 000 DM				DM	1 000 DM			
49 366	39 047	2 144 723	2 143 139	47 972	1 716 788	1 556 840	280 470	72 000
61 794	29 587	28 667	28 785	13 591	51 507	56 578	1	
227	180	8 813	8 799	55 690	7 077	6 450	1 204	72 004
6	-	58	58	9 667	12	37	-	
58	22	8 423	8 423	35 996	6 626	5 826	905	72 008
100	21	45	45	2 368	69	143	-	
975	883	24 991	24 970	42 684	19 298	17 074	2 859	72 012
419	64	1 030	1 030	32 188	404	455	-	
3 868	2 994	146 502	146 424	58 267	118 677	109 262	21 540	72 016
2 528	1 258	1 130	1 135	10 044	1 958	2 181	-	
73	11	5 938	5 935	44 962	4 637	4 069	667	72 020
1	-	4	4	1 333	24	28	-	
139	120	10 919	10 901	43 779	8 383	7 265	1 164	72 024
110	-	13	13	813	113	145	-	
22	16	3 668	3 662	42 092	2 850	2 507	384	72 028
-	-	6	6	1 200	8	18	-	
1	-	1 165	1 165	36 406	880	757	104	72 032
-	-	-	-	-	-	-	-	
16	9	1 769	1 759	37 426	1 355	1 114	138	72 036
4	-	2	2	667	18	18	-	
27	11	1 524	1 520	38 974	1 175	1 007	156	72 040
-	-	1	1	333	5	5	-	
7	1	3 385	3 385	49 779	2 745	2 460	408	72 044
-	-	-	-	-	-	-	-	
690	618	28 896	28 870	57 168	23 576	21 847	4 258	72 048
391	62	58	58	2 000	310	395	-	
1 033	862	45 642	45 591	39 783	35 205	31 047	5 168	72 052
1 147	257	192	195	2 438	937	1 108	-	
-	-	1 324	1 317	31 357	1 009	770	106	72 056
-	-	8	8	2 667	7	15	-	
13	10	3 567	3 555	40 862	2 757	2 377	371	72 060
9	-	21	20	5 000	4	10	-	

eines manuellen Jahresausgleiches)

Noch: 11. Unbeschränkt Steuerpflichtige mit Gliederung nach

AGS	Verwaltungsbezirk	Lohn- und Einkommensteuerpflichtige mit a) positivem b) negativem Einkommen	Steuerpflichtige, insgesamt	Summe der positiven Einkünfte	darunter positive Einkünfte aus		
					Gewerbebetrieb	selbstständiger Arbeit	nicht-selbstständiger Arbeit
			Anzahl	1 000 DM			
72 064	Diedersdorf	a)	187	13 963	1 191	224	11 956
		b)	9	236	44	-	168
72 068	Dornswalde	a)	46	1 674	60	-	1 595
		b)	-	-	-	-	-
72 072	Gadsdorf	a)	49	2 272	76	265	1 922
		b)	-	-	-	-	-
72 076	Gebersdorf	a)	84	3 248	70	265	2 842
		b)	3	8	7	-	-
72 080	Genshagen	a)	172	8 143	276	-	7 718
		b)	7	221	123	-	77
72 084	Glau	a)	87	3 533	380	18	3 069
		b)	6	27	-	-	27
72 088	Glienick	a)	284	15 597	622	314	14 367
		b)	14	137	24	-	74
72 092	Görsdorf	a)	66	2 695	45	-	2 257
		b)	-	-	-	-	-
72 096	Gräfendorf	a)	49	2 105	42	-	1 877
		b)	5	109	-	-	85
72 100	Gröben	a)	102	4 352	227	286	3 652
		b)	3	5	-	3	2
72 104	Groß Kienitz	a)	84	5 320	59	54	4 734
		b)	4	50	7	-	39
72 108	Groß Machnow	a)	322	19 279	1 168	237	17 521
		b)	12	186	14	-	153
72 112	Groß Schulzendorf	a)	122	7 831	258	359	6 981
		b)	4	61	4	-	47
72 116	Groß Ziescht	a)	64	1 899	31	-	1 738
		b)	-	-	-	-	-
72 120	Großbeeren	a)	981	62 036	3 812	1 189	55 301
		b)	42	543	34	-	374
72 124	Großbeuthen	a)	52	2 820	260	1	2 519
		b)	6	103	-	-	97

1) Bei Steuerpflichtigen ohne maschinelle Einkommensteuerveranlagung aus der einbehaltenen Lohnsteuer errechnet.

2) Entspricht bei Steuerpflichtigen ohne maschinelle Einkommensteuerveranlagung der einbehaltenen Lohnsteuer (unter Berücksichtigung

positivem und negativem Einkommen in regionaler Gliederung

Summe der negativen Einkünfte		Summe der Einkünfte	Gesamtbetrag der Einkünfte	Gesamtbetrag der Einkünfte je Steuerpflichtigen	Einkommen ¹⁾	Zu versteuerndes Einkommen ¹⁾	Festgesetzte Einkommen- / Jahreslohnsteuer	AGS
insgesamt	darunter negative Einkünfte aus Vermietung und Verpachtung							
1 000 DM				DM	1 000 DM			
747	510	13 216	13 216	70 674	10 024	9 434	1 954	72 064
753	34	517	517	57 444	651	674	-	
6	4	1 667	1 663	36 152	1 253	1 076	144	72 068
-	-	-	-	-	-	-	-	
87	87	2 185	2 185	44 592	1 806	1 651	316	72 072
-	-	-	-	-	-	-	-	
44	38	3 204	3 197	38 060	2 395	2 061	300	72 076
-	-	8	8	2 667	2	9	-	
135	85	8 007	7 999	46 506	6 442	5 855	1 027	72 080
433	412	212	215	30 714	362	395	-	
78	52	3 455	3 447	39 621	2 685	2 411	423	72 084
434	-	406	406	67 667	452	472	-	
286	230	15 311	15 306	53 894	11 893	10 694	1 892	72 088
70	35	67	67	4 786	107	154	-	
13	12	2 682	2 670	40 455	1 988	1 677	229	72 092
-	-	-	-	-	-	-	-	
-	-	2 105	2 095	42 755	1 605	1 418	217	72 096
45	-	64	57	11 400	19	32	-	
152	103	4 200	4 175	40 931	3 038	2 614	382	72 100
179	-	174	174	58 000	200	212	-	
380	156	4 940	4 925	58 631	3 775	3 543	705	72 104
62	-	12	12	3 000	76	95	-	
266	233	19 012	19 002	59 012	14 100	13 076	2 482	72 108
646	26	460	460	38 333	580	630	-	
314	248	7 516	7 516	61 607	5 820	5 330	1 076	72 112
180	1	119	119	29 750	148	157	-	
22	1	1 876	1 870	29 219	1 357	1 096	143	72 116
-	-	-	-	-	-	-	-	
1 932	1 478	60 104	60 059	61 222	47 815	44 384	8 719	72 120
875	233	331	340	8 095	679	822	-	
176	170	2 645	2 642	50 808	2 243	2 050	380	72 124
132	29	29	29	4 833	71	73	-	

eines manuellen Jahresausgleiches)

Noch: 11. Unbeschränkt Steuerpflichtige mit Gliederung nach

AGS	Verwaltungsbezirk	Lohn- und Einkommensteuerpflichtige mit a) positivem b) negativem Einkommen	Steuerpflichtige, insgesamt	Summe der positiven Einkünfte	darunter positive Einkünfte aus		
					Gewerbebetrieb	selbstständiger Arbeit	nicht- selbstständiger Arbeit
			Anzahl	1 000 DM			
72 128	Grüna	a)	82	3 188	47	159	2 948
		b)	7	4	2	-	2
72 132	Herbersdorf	a)	26	938	1	5	921
		b)	3	12	2	-	-
72 136	Hohenahlsdorf	a)	58	2 257	57	86	2 071
		b)	3	26	4	-	21
72 140	Hohengörsdorf	a)	36	1 620	28	-	1 492
		b)	-	-	-	-	-
72 144	Hohenseefeld	a)	149	6 619	549	189	5 699
		b)	6	205	-	-	201
72 148	Horstfelde	a)	118	5 746	586	-	5 051
		b)	-	-	-	-	-
72 152	Horstwalde	a)	59	2 163	4	7	2 059
		b)	5	36	-	-	-
72 156	Ihlow	a)	51	2 050	151	-	1 870
		b)	-	-	-	-	-
72 160	Illmersdorf	a)	38	1 437	88	-	1 278
		b)	4	12	-	-	6
72 164	Jühnsdorf	a)	79	4 933	507	1 015	3 375
		b)	4	1 170	1 098	11	3
72 168	Jüterbog, Stadt	a)	3 289	153 754	9 975	7 355	133 113
		b)	214	3 840	498	56	1 706
72 172	Kallinchen	a)	140	7 439	385	54	6 477
		b)	4	94	-	84	-
72 176	Kemnitz	a)	99	3 656	88	-	3 521
		b)	8	34	10	-	6
72 180	Kerzendorf	a)	40	1 917	140	-	1 690
		b)	3	2	-	-	-
72 184	Klasdorf	a)	97	4 197	430	-	3 672
		b)	-	-	-	-	-
72 188	Klausdorf	a)	457	20 908	1 550	487	18 268
		b)	21	540	60	237	146

1) Bei Steuerpflichtigen ohne maschinelle Einkommensteuerveranlagung aus der einbehaltenen Lohnsteuer errechnet.

2) Entspricht bei Steuerpflichtigen ohne maschinelle Einkommensteuerveranlagung der einbehaltenen Lohnsteuer (unter Berücksichtigung

positivem und negativem Einkommen in regionaler Gliederung

Summe der negativen Einkünfte		Summe der Einkünfte	Gesamtbetrag der Einkünfte	Gesamtbetrag der Einkünfte je Steuerpflichtigen	Einkommen ¹⁾	Zu versteuerndes Einkommen ¹⁾	Festgesetzte Einkommen- / Jahreslohnsteuer	AGS
insgesamt	darunter negative Einkünfte aus Vermietung und Verpachtung							
1 000 DM				DM	1 000 DM			
117	88	3 071	3 071	37 451	2 323	1 992	283	72 128
6	3	1	1	143	16	36	-	
-	-	938	938	36 077	663	540	72	72 132
-	-	12	12	4 000	3	8	-	
41	30	2 217	2 214	38 172	1 628	1 378	192	72 136
11	-	15	15	5 000	11	25	-	
31	31	1 589	1 589	44 139	1 271	1 124	190	72 140
-	-	-	-	-	-	-	-	
106	87	6 513	6 506	43 664	5 065	4 481	796	72 144
1 288	35	1 083	1 083	180 500	1 122	1 138	-	
31	30	5 715	5 703	48 331	4 478	3 976	671	72 148
-	-	-	-	-	-	-	-	
19	-	2 143	2 139	36 254	1 654	1 474	222	72 152
10	-	27	27	5 400	7	7	-	
26	11	2 024	2 022	39 647	1 513	1 337	196	72 156
-	-	-	-	-	-	-	-	
26	15	1 411	1 403	36 921	1 055	930	138	72 160
4	-	8	8	2 000	19	33	-	
439	22	4 494	4 492	56 861	3 760	3 534	789	72 164
2	-	1 168	1 168	292 000	3	15	-	
4 121	3 395	149 633	149 500	45 455	119 195	107 746	19 277	72 168
7 167	2 324	3 327	3 328	15 551	5 145	5 580	-	
1 051	1 047	6 388	6 369	45 493	5 049	4 632	783	72 172
95	95	1	1	250	32	32	-	
17	-	3 639	3 638	36 747	2 606	2 194	282	72 176
26	-	7	7	875	54	85	-	
-	-	1 917	1 915	47 875	1 569	1 408	248	72 180
21	-	19	19	6 333	56	69	-	
36	33	4 160	4 153	42 814	3 271	2 952	496	72 184
-	-	-	-	-	-	-	-	
285	243	20 623	20 617	45 114	16 228	14 800	2 585	72 188
431	26	109	107	5 095	197	263	-	

eines manuellen Jahresausgleiches)

Noch: 11. Unbeschränkt Steuerpflichtige mit Gliederung nach

AGS	<u>Verwaltungsbezirk</u>		Steuerpflichtige, insgesamt	Summe der positiven Einkünfte	darunter positive Einkünfte aus		
					Gewerbebetrieb	selbstständiger Arbeit	nicht- selbstständiger Arbeit
	Lohn- und Einkommensteuerpflichtige mit a) positivem b) negativem Einkommen		Anzahl	1 000 DM			
72 192	Klein Schulzendorf	a)	161	8 045	568	230	7 122
		b)	7	141	80	-	6
72 196	Kliestow	a)	94	4 104	295	-	3 716
		b)	6	133	3	-	59
72 200	Kloster Zinna	a)	318	13 547	647	272	12 474
		b)	13	247	191	-	45
72 204	Kummersdorf-Alexanderdorf	a)	164	8 184	452	192	7 378
		b)	6	48	16	-	24
72 208	Kummersdorf-Gut	a)	157	6 181	91	4	6 000
		b)	4	84	80	-	2
72 212	Langenlippsdorf	a)	105	4 609	138	-	4 320
		b)	8	63	24	-	12
72 220	Ließen	a)	26	900	95	-	730
		b)
72 224	Lindenbrück	a)	103	4 232	192	-	3 904
		b)	4	91	14	-	64
72 228	Löwenbruch	a)	87	3 665	131	90	3 239
		b)	4	135	-	-	-
72 232	Luckenwalde, Stadt	a)	6 977	322 399	16 379	10 376	289 565
		b)	319	4 073	1 443	27	2 010
72 236	Lüdersdorf	a)	144	5 649	289	-	5 199
		b)	5	163	35	-	125
72 240	Ludwigsfelde, Stadt	a)	6 721	339 569	13 659	8 500	311 938
		b)	197	2 181	455	454	909
72 244	Mahlow	a)	2 003	121 425	9 067	3 997	105 978
		b)	104	1 948	577	18	318
72 248	Malterhausen	a)	173	7 182	193	22	6 852
		b)	8	205	6	-	96
72 252	Markendorf	a)	185	6 979	266	106	6 400
		b)	7	37	24	-	1
72 256	Märkisch Wilmersdorf	a)	89	3 960	181	286	3 454
		b)	5	52	13	-	-

1) Bei Steuerpflichtigen ohne maschinelle Einkommensteuerveranlagung aus der einbehaltenen Lohnsteuer errechnet.

2) Entspricht bei Steuerpflichtigen ohne maschinelle Einkommensteuerveranlagung der einbehaltenen Lohnsteuer (unter Berücksichtigung

positivem und negativem Einkommen in regionaler Gliederung

Summe der negativen Einkünfte		Summe der Einkünfte	Gesamtbetrag der Einkünfte	Gesamtbetrag der Einkünfte je Steuerpflichtigen	Einkommen ¹⁾	Zu versteuerndes Einkommen ¹⁾	Festgesetzte Einkommen- / Jahreslohnsteuer	AGS
insgesamt	darunter negative Einkünfte aus Vermietung und Verpachtung							
1 000 DM				DM	1 000 DM			
120	120	7 925	7 919	49 186	6 188	5 627	952	72 192
392	92	250	250	35 714	293	304	-	
43	15	4 061	4 060	43 191	2 994	2 689	398	72 196
87	87	47	45	7 500	60	64	-	
201	167	13 345	13 336	41 937	10 296	9 179	1 455	72 200
213	61	34	34	2 615	175	205	-	
46	41	8 138	8 125	49 543	6 228	5 696	956	72 204
31	12	17	17	2 833	30	34	-	
13	2	6 168	6 168	39 287	4 831	4 169	607	72 208
-	-	84	84	21 000	1	8	-	
50	34	4 559	4 555	43 381	3 545	3 024	458	72 212
123	-	60	60	7 500	107	158	-	
-	-	900	896	34 462	700	616	87	72 220
24	24	4 209	4 203	40 806	3 314	2 942	467	72 224
52	-	39	39	9 750	29	37	-	
52	42	3 613	3 597	41 345	2 875	2 565	402	72 228
118	-	17	15	3 750	27	35	-	
6 006	4 696	316 393	316 223	45 324	255 811	231 128	40 729	72 232
5 858	1 417	1 785	1 795	5 627	5 107	5 942	-	
33	14	5 616	5 608	38 944	4 371	3 757	553	72 236
351	44	188	188	37 600	264	299	-	
6 289	5 260	333 279	333 198	49 576	278 250	256 088	47 618	72 240
1 843	194	337	333	1 690	1 903	2 379	-	
4 395	3 922	117 030	116 992	58 408	95 499	89 389	18 097	72 244
3 818	2 378	1 869	1 873	18 010	3 378	3 562	-	
64	33	7 118	7 106	41 075	5 476	4 840	734	72 248
99	-	106	100	12 500	44	56	-	
70	43	6 909	6 900	37 297	5 069	4 369	553	72 252
4	-	32	32	4 571	23	48	-	
62	53	3 898	3 898	43 798	3 118	2 796	505	72 256
51	17	1	3	600	53	69	-	

eines manuellen Jahresausgleiches)

Noch: 11. Unbeschränkt Steuerpflichtige mit Gliederung nach

AGS	Verwaltungsbezirk		Steuerpflichtige, insgesamt	Summe der positiven Einkünfte	darunter positive Einkünfte aus		
					Gewerbebetrieb	selbstständiger Arbeit	nicht- selbstständiger Arbeit
	Lohn- und Einkommensteuerpflichtige mit a) positivem b) negativem Einkommen	Anzahl	1 000 DM				
72 260	Mehlsdorf	a)	38	1 325	-	-	1 226
		b)
72 264	Meinsdorf	a)	106	4 102	188	-	3 798
		b)	7	23	-	-	6
72 268	Mellensee	a)	355	15 830	840	240	14 499
		b)	27	152	72	-	59
72 272	Merzdorf	a)	59	2 196	108	-	2 054
		b)	6	53	-	-	26
72 276	Mückendorf	a)	108	4 458	220	71	3 992
		b)	8	54	-	-	33
72 280	Nächst Neuendorf	a)	157	8 918	336	281	8 113
		b)	4	66	-	-	66
72 284	Neuheim	a)	87	3 180	197	7	2 953
		b)	5	25	-	-	18
72 288	Neuhof	a)	38	1 084	16	-	1 043
		b)
72 292	Niebendorf-Heinsdorf	a)	133	4 816	75	-	4 639
		b)	7	49	-	-	33
72 296	Niedergörsdorf	a)	462	16 708	493	77	15 641
		b)	27	203	10	-	129
72 300	Niendorf	a)	30	1 075	44	-	960
		b)	4	33	-	-	30
72 304	Nonnendorf	a)	95	4 047	174	7	3 816
		b)
72 308	Nunsdorf	a)	104	4 738	338	-	4 296
		b)	4	11	2	-	9
72 312	Nuthe-Urstromtal	a)	2 008	87 583	3 875	1 005	81 248
		b)	101	880	306	-	434
72 316	Oehna	a)	160	7 587	76	1 001	6 411
		b)	7	76	29	-	42
72 320	Osdorf	a)	116	5 063	208	1	4 698
		b)	6	107	78	-	28

1) Bei Steuerpflichtigen ohne maschinelle Einkommensteuerveranlagung aus der einbehaltenen Lohnsteuer errechnet.

2) Entspricht bei Steuerpflichtigen ohne maschinelle Einkommensteuerveranlagung der einbehaltenene Lohnsteuer (unter Berücksichtigung

positivem und negativem Einkommen in regionaler Gliederung

Summe der negativen Einkünfte		Summe der Einkünfte	Gesamtbetrag der Einkünfte	Gesamtbetrag der Einkünfte je Steuerpflichtigen	Einkommen ¹⁾	Zu versteuerndes Einkommen ¹⁾	Festgesetzte Einkommen- / Jahreslohnsteuer	AGS
insgesamt	darunter negative Einkünfte aus Vermietung und Verpachtung							
1 000 DM				DM	1 000 DM			
41	36	1 284	1 277	33 605	999	862	128	72 260
34	22	4 068	4 058	38 283	3 047	2 500	325	72 264
45	-	22	22	3 143	98	107	-	
243	186	15 587	15 565	43 845	12 322	11 186	1 895	72 268
438	1	287	287	10 630	487	570	-	
23	5	2 173	2 172	36 814	1 645	1 462	222	72 272
59	-	6	8	1 333	53	53	-	
55	15	4 403	4 393	40 676	3 421	3 073	479	72 276
112	-	58	58	7 250	130	151	-	
236	210	8 682	8 673	55 242	6 374	5 897	1 049	72 280
457	-	391	391	97 750	419	435	-	
59	55	3 121	3 121	35 874	2 343	1 982	282	72 284
6	6	20	20	4 000	24	50	-	
4	-	1 080	1 080	28 421	801	667	85	72 288
63	27	4 754	4 743	35 662	3 533	2 991	413	72 292
17	4	31	30	4 286	23	35	-	
98	65	16 610	16 571	35 868	12 871	10 790	1 611	72 296
260	48	58	63	2 333	217	281	-	
43	17	1 032	1 024	34 133	780	692	91	72 300
9	-	24	24	6 000	10	19	-	
90	90	3 956	3 949	41 568	2 999	2 645	384	72 304
23	19	4 715	4 709	45 279	3 782	3 447	581	72 308
3	-	8	8	2 000	25	50	-	
1 093	761	86 491	86 423	43 039	66 708	58 581	9 277	72 312
782	45	98	89	881	1 000	1 292	-	
408	396	7 179	7 169	44 806	5 609	4 949	829	72 316
59	-	17	17	2 429	70	95	-	
50	2	5 013	5 013	43 216	4 033	3 599	623	72 320
121	59	14	14	2 333	75	98	-	

eines manuellen Jahresausgleiches)

Noch: 11. Unbeschränkt Steuerpflichtige mit Gliederung nach

AGS	<u>Verwaltungsbezirk</u> Lohn- und Einkommensteuerpflichtige mit a) positivem b) negativem Einkommen		Steuerpflichtige, insgesamt	Summe der positiven Einkünfte	darunter positive Einkünfte aus		
					Gewerbebetrieb	selbstständiger Arbeit	nicht- selbstständiger Arbeit
	Anzahl	1 000 DM					
72 324	Papitz	a) b)	129 .	4 835 .	249 .	- .	4 243 .
72 328	Petkus	a) b)	211 6	9 356 1	123 .	435 .	8 596 1
72 332	Prensdorf	a) b)	37 .	1 141 .	36 .	- .	1 087 .
72 336	Radeland	a) b)	58 .	2 385 .	15 .	41 .	2 285 .
72 340	Rangsdorf	a) b)	1 751 99	103 113 3 203	6 947 231	6 142 10	87 731 1 296
72 344	Rehagen	a) b)	198 6	9 101 72	138 .	186 .	8 644 71
72 348	Reinsdorf	a) b)	53 .	2 488 .	76 .	15 .	2 074 .
72 352	Riesdorf	a) b)	21 .	891 .	7 .	17 .	847 .
72 356	Rietdorf	a) b)	27 3	813 9	50 .	- .	706 5
72 360	Rohrbeck	a) b)	97 3	4 048 .	156 .	63 .	3 734 .
72 364	Rosenthal	a) b)	115 9	4 579 3	296 1	11 .	4 171 2
72 368	Saalow	a) b)	169 .	8 142 .	400 .	87 .	7 546 .
72 372	Schlenzer	a) b)	57 .	2 459 .	82 .	- .	2 340 .
72 376	Schöbendorf	a) b)	66 6	2 827 67	297 .	- 3	2 444 27
72 380	Schöna-Kolpien	a) b)	96 7	3 853 52	102 8	3 .	3 520 2
72 384	Schönefeld	a) b)	41 .	1 197 .	6 .	- .	1 129 .

1) Bei Steuerpflichtigen ohne maschinelle Einkommensteuerveranlagung aus der einbehaltenen Lohnsteuer errechnet.

2) Entspricht bei Steuerpflichtigen ohne maschinelle Einkommensteuerveranlagung der einbehaltenen Lohnsteuer (unter Berücksichtigung

positivem und negativem Einkommen in regionaler Gliederung

Summe der negativen Einkünfte		Summe der Einkünfte	Gesamtbetrag der Einkünfte	Gesamtbetrag der Einkünfte je Steuerpflichtigen	Einkommen ¹⁾	Zu versteuerndes Einkommen ¹⁾	Festgesetzte Einkommen- / Jahreslohnsteuer	AGS
insgesamt	darunter negative Einkünfte aus Vermietung und Verpachtung							
1 000 DM				DM	1 000 DM			
81	-	4 754	4 741	36 752	3 690	3 227	578	72 324
20	1	9 336	9 332	44 227	7 516	6 616	1 133	72 328
10	-	9	9	1 500	20	20	-	
6	6	1 135	1 135	30 676	837	731	83	72 332
12	12	2 373	2 373	40 914	1 863	1 638	259	72 336
3 923	3 366	99 190	99 134	56 616	80 830	75 045	15 051	72 340
11 251	9 525	8 048	8 048	81 293	8 833	9 029	-	
89	57	9 012	9 004	45 475	7 107	6 244	1 020	72 344
82	-	10	10	1 667	83	111	-	
174	162	2 314	2 308	43 547	1 693	1 481	232	72 348
6	3	885	882	42 000	690	586	100	72 352
11	11	802	796	29 481	596	493	58	72 356
1	-	8	8	2 667	8	16	-	
63	51	3 985	3 972	40 948	2 998	2 610	373	72 360
6	6	6	6	2 000	20	34	-	
151	115	4 429	4 428	38 504	3 380	2 836	407	72 364
5	-	2	2	222	20	41	-	
97	70	8 045	8 041	47 580	6 474	5 871	1 023	72 368
2	-	2 457	2 454	43 053	1 821	1 614	249	72 372
42	20	2 785	2 782	42 152	2 152	1 932	351	72 376
61	-	7	7	1 167	41	45	-	
43	9	3 810	3 806	39 646	2 885	2 482	405	72 380
56	-	3	3	429	35	39	-	
6	6	1 192	1 192	29 073	888	774	104	72 384

Noch: 11. Unbeschränkt Steuerpflichtige mit Gliederung nach

AGS	<u>Verwaltungsbezirk</u>		Steuerpflichtige, insgesamt	Summe der positiven Einkünfte	darunter positive Einkünfte aus		
					Gewerbebetrieb	selbstständiger Arbeit	nicht- selbstständiger Arbeit
	Lohn- und Einkommensteuerpflichtige mit a) positivem b) negativem Einkommen	Anzahl	1 000 DM				
72 388	Schöneiche	a)	166	8 042	649	-	7 197
		b)	9	127	33	-	77
72 392	Schönhagen	a)	82	3 773	230	85	3 426
		b)	8	104	5	-	99
72 396	Schünow	a)	74	3 415	147	49	3 117
		b)	3	45	-	-	-
72 400	Seehausen	a)	106	4 570	223	62	4 188
		b)	4	15	7	-	2
72 404	Sernow	a)	31	1 314	3	6	1 282
		b)
72 408	Siethen	a)	129	6 172	200	-	5 877
		b)	9	22	1	-	16
72 412	Sperenberg	a)	572	26 191	2 639	964	22 133
		b)	22	241	81	-	119
72 416	Stangenhagen	a)	64	2 970	254	-	2 694
		b)
72 420	Thyrow	a)	281	16 229	767	129	15 165
		b)	11	105	89	-	4
72 424	Trebbin, Stadt	a)	1 260	59 023	3 765	2 393	51 867
		b)	46	459	58	103	224
72 428	Wahlsdorf	a)	113	4 712	299	9	4 333
		b)	6	121	57	-	39
72 432	Waltersdorf	a)	36	1 584	1	432	1 118
		b)	3	10	-	-	6
72 436	Welsickendorf	a)	121	5 098	21	223	4 640
		b)	7	63	-	-	63
72 440	Werbig	a)	125	5 200	262	150	4 636
		b)	3	6	-	-	-
72 444	Werder	a)	19	552	-	-	535
		b)	4	11	2	-	-
72 448	Wergzahna	a)	27	756	65	-	647
		b)	3	44	-	-	41

1) Bei Steuerpflichtigen ohne maschinelle Einkommensteuerveranlagung aus der einbehaltenen Lohnsteuer errechnet.

2) Entspricht bei Steuerpflichtigen ohne maschinelle Einkommensteuerveranlagung der einbehaltenen Lohnsteuer (unter Berücksichtigung

positivem und negativem Einkommen in regionaler Gliederung

Summe der negativen Einkünfte		Summe der Einkünfte	Gesamtbetrag der Einkünfte	Gesamtbetrag der Einkünfte je Steuerpflichtigen	Einkommen ¹⁾	Zu versteuerndes Einkommen ¹⁾	Festgesetzte Einkommen- / Jahreslohnsteuer	AGS
insgesamt	darunter negative Einkünfte aus Vermietung und Verpachtung							
1 000 DM								
123	106	7 918	7 898	47 578	6 229	5 618	970	72 388
155	2	28	28	3 111	102	120	-	
34	4	3 738	3 737	45 573	2 938	2 574	416	72 392
90	-	14	14	1 750	50	89	-	
7	-	3 408	3 402	45 973	2 555	2 244	330	72 396
21	8	24	20	6 667	7	7	-	
5	5	4 565	4 563	43 047	3 565	3 199	499	72 400
-	-	15	15	3 750	7	19	-	
4	2	1 310	1 310	42 258	992	818	146	72 404
-	-	-	-	-	-	-	-	
186	155	5 986	5 979	46 349	4 825	4 346	779	72 408
95	-	73	73	8 111	136	164	-	
411	373	25 780	25 761	45 037	20 326	18 247	3 169	72 412
326	20	85	85	3 864	302	343	-	
41	28	2 929	2 927	45 734	2 119	1 878	288	72 416
-	-	-	-	-	-	-	-	
160	130	16 068	16 062	57 160	12 167	11 066	1 993	72 420
130	69	25	25	2 273	102	108	-	
1 426	1 177	57 597	57 546	45 671	46 066	41 330	7 209	72 424
1 480	419	1 020	1 022	22 217	1 421	1 497	-	
51	1	4 661	4 659	41 230	3 583	3 177	470	72 428
71	69	50	42	7 000	21	42	-	
273	267	1 311	1 310	36 389	1 007	860	163	72 432
17	-	7	7	2 333	24	24	-	
37	24	5 062	5 050	41 736	3 894	3 329	524	72 436
55	-	9	9	1 286	33	70	-	
15	4	5 185	5 176	41 408	3 972	3 428	515	72 440
54	-	48	48	16 000	68	82	-	
-	-	552	552	29 053	407	362	51	72 444
-	-	11	11	2 750	9	16	-	
-	-	755	751	27 815	521	476	48	72 448
3	-	41	41	13 667	1	13	-	

eines manuellen Jahresausgleiches)

Noch: 11. Unbeschränkt Steuerpflichtige mit Gliederung nach

AGS	Verwaltungsbezirk	Lohn- und Einkommensteuerpflichtige mit a) positivem b) negativem Einkommen	Steuerpflichtige, insgesamt	Summe der positiven Einkünfte	darunter positive Einkünfte aus		
					Gewerbebetrieb	selbstständiger Arbeit	nicht- selbstständiger Arbeit
			Anzahl	1 000 DM			
72 452	Wiepersdorf	a)	58	2 364	48	-	2 282
		b)	5	14	6	-	4
72 456	Wiesenhagen	a)	72	3 574	150	50	3 159
		b)
72 460	Wietstock	a)	75	4 347	428	-	3 839
		b)	4	26	-	-	15
72 464	Wildau-Wentdorf	a)	39	1 480	26	17	1 412
		b)
72 468	Wünsdorf	a)	849	39 457	2 035	264	36 497
		b)	33	247	53	18	137
72 472	Zellendorf	a)	98	4 041	49	21	3 912
		b)	6	20	-	-	.
72 476	Zossen, Stadt	a)	2 096	111 392	5 801	3 029	99 912
		b)	101	3 429	328	217	1 334

1) Bei Steuerpflichtigen ohne maschinelle Einkommensteuerveranlagung aus der einbehaltenen Lohnsteuer errechnet.

2) Entspricht bei Steuerpflichtigen ohne maschinelle Einkommensteuerveranlagung der einbehaltenene Lohnsteuer (unter Berücksichtigung

positivem und negativem Einkommen in regionaler Gliederung

Summe der negativen Einkünfte		Summe der Einkünfte	Gesamtbetrag der Einkünfte	Gesamtbetrag der Einkünfte je Steuerpflichtigen	Einkommen ¹⁾	Zu versteuerndes Einkommen ¹⁾	Festgesetzte Einkommen- / Jahreslohnsteuer	AGS
insgesamt	darunter negative Einkünfte aus Vermietung und Verpachtung							
1 000 DM				DM	1 000 DM			
11	-	2 353	2 353	40 569	1 798	1 531	221	72 452
9	-	4	4	800	13	35	-	
85	49	3 489	3 484	48 389	2 740	2 478	431	72 456
	
91	77	4 256	4 252	56 693	3 423	3 150	728	72 460
	-	26	24	6 000	1	7	-	
16	5	1 464	1 462	37 487	1 108	941	132	72 464
	
446	392	39 011	38 994	45 929	31 195	28 304	4 794	72 468
408	13	161	161	4 879	417	472	-	
36	21	4 006	4 002	40 837	3 112	2 752	430	72 472
65	-	45	45	7 500	79	81	-	
3 011	1 792	108 381	108 291	51 666	87 172	79 655	14 855	72 476
11 993	9 748	8 564	8 575	84 901	9 651	9 891	-	

Noch: 11. Unbeschränkt Steuerpflichtige mit Gliederung nach

AGS	<u>Verwaltungsbezirk</u>		Steuerpflichtige, insgesamt	Summe der positiven Einkünfte	darunter positive Einkünfte aus		
					Gewerbebetrieb	selbstständiger Arbeit	nicht- selbstständiger Arbeit
	Lohn- und Einkommensteuerpflichtige mit a) positivem b) negativem Einkommen		Anzahl	1 000 DM			
73 000	Landkreis Uckermark	a)	44 440	1 984 817	85 963	63 654	1 789 770
		b)	2 326	22 455	4 520	1 440	12 066
73 004	Altkünkendorf	a)	42	1 950	38	222	1 663
		b)	4	14	3	-	1
73 008	Angermünde, Stadt	a)	3 099	146 284	7 164	4 183	132 113
		b)	153	1 296	96	95	884
73 012	Arendsee	a)	65	2 177	23	-	2 132
		b)	6	9	-	-	-
73 016	Bagemühl	a)	45	1 512	24	-	1 243
		b)	-	-	-	-	-
73 020	Beenz	a)	51	1 703	29	-	1 599
		b)	-	-	-	-	-
73 024	Beenz	a)	48	1 312	27	-	1 249
		b)	-	-	-	-	-
73 028	Berkholz	a)	35	1 379	-	-	1 356
		b)	3	132	-	2	77
73 032	Berkholz-Meyenburg	a)	185	12 669	778	694	10 378
		b)	10	93	-	-	78
73 036	Bertikow	a)	66	1 931	119	-	1 671
		b)	3	31	8	-	23
73 040	Beutel	a)	41	1 945	74	-	1 849
		b)	5	46	-	-	42
73 044	Biesenbrow	a)	65	2 322	68	1	2 089
		b)	5	65	-	-	62
73 048	Biesendahlshof	a)	34	1 253	-	25	1 035
		b)	4	11	2	-	3
73 052	Bietikow	a)	56	2 254	94	31	2 052
		b)	5	253	20	-	11
73 056	Blankenburg	a)	93	3 439	46	26	3 287
		b)	14	66	6	2	59
73 060	Blindow	a)	31	1 098	8	-	994
		b)	-	-	-	-	-

1) Bei Steuerpflichtigen ohne maschinelle Einkommensteuerveranlagung aus der einbehaltenen Lohnsteuer errechnet.

2) Entspricht bei Steuerpflichtigen ohne maschinelle Einkommensteuerveranlagung der einbehaltenen Lohnsteuer (unter Berücksichtigung

positivem und negativem Einkommen in regionaler Gliederung

Summe der negativen Einkünfte		Summe der Einkünfte	Gesamtbetrag der Einkünfte	Gesamtbetrag der Einkünfte je Steuerpflichtigen	Einkommen ¹⁾	Zu versteuerndes Einkommen ¹⁾	Festgesetzte Einkommen- / Jahreslohnsteuer	AGS
insgesamt	darunter negative Einkünfte aus Vermietung und Verpachtung							
1 000 DM				DM	1 000 DM			
38 772	30 181	1 946 045	1 944 387	43 753	1 554 030	1 384 109	239 243	73 000
32 113	6 956	9 657	9 836	4 229	29 439	35 401	1	
151	146	1 799	1 799	42 833	1 344	1 158	182	73 004
129	6	115	115	28 750	139	157	-	
2 733	2 232	143 551	143 445	46 288	116 379	104 714	18 965	73 008
2 027	392	730	731	4 778	1 946	2 343	-	
1	-	2 177	2 177	33 492	1 662	1 369	181	73 012
170	-	161	161	26 833	195	218	-	
-	-	1 512	1 510	33 556	1 151	931	162	73 016
-	-	-	-	-	-	-	-	
-	-	1 703	1 699	33 314	1 278	1 092	158	73 020
-	-	-	-	-	-	-	-	
2	-	1 310	1 310	27 292	949	802	88	73 024
-	-	-	-	-	-	-	-	
7	5	1 373	1 368	39 086	1 036	899	133	73 028
86	1	46	42	14 000	26	42	-	
507	353	12 162	12 108	65 449	8 843	8 068	1 673	73 032
317	-	224	227	22 700	294	308	-	
10	5	1 921	1 917	29 045	1 416	1 194	143	73 036
-	-	31	31	10 333	2	10	-	
-	-	1 945	1 945	47 439	1 528	1 357	213	73 040
56	-	10	10	2 000	39	55	-	
2	-	2 320	2 304	35 446	1 702	1 452	205	73 044
144	-	79	79	15 800	105	114	-	
3	-	1 250	1 250	36 765	1 008	904	157	73 048
-	-	11	11	2 750	8	33	-	
27	27	2 227	2 221	39 661	1 645	1 409	212	73 052
30	-	223	221	44 200	33	57	-	
157	147	3 282	3 279	35 258	2 439	2 063	325	73 056
733	-	667	667	47 643	735	814	-	
8	8	1 090	1 081	34 871	795	635	78	73 060
-	-	-	-	-	-	-	-	

eines manuellen Jahresausgleiches)

Noch: 11. Unbeschränkt Steuerpflichtige mit Gliederung nach

AGS	Verwaltungsbezirk		Steuerpflichtige, insgesamt	Summe der positiven Einkünfte	darunter positive Einkünfte aus		
					Gewerbebetrieb	selbstständiger Arbeit	nicht- selbstständiger Arbeit
	Lohn- und Einkommensteuerpflichtige mit a) positivem b) negativem Einkommen		Anzahl	1 000 DM			
73 064	Blumberg	a)	68	2 279	45	12	2 180
		b)	5	37	-	-	37
73 068	Boitzenburg	a)	372	14 676	776	557	13 131
		b)	30	239	26	17	174
73 072	Bölkendorf	a)	38	1 234	28	-	993
		b)					
73 076	Briest	a)	60	1 943	65	-	1 779
		b)	6	74	-	-	55
73 080	Bruchhagen	a)	38	1 384	117	-	1 144
		b)					
73 084	Brüssow, Stadt	a)	395	15 055	799	250	13 553
		b)	29	487	10	-	416
73 088	Buchenhain	a)	69	2 194	93	77	1 919
		b)	5	14	-	3	9
73 092	Carmzow	a)	95	3 029	63	23	2 879
		b)	6	89	-	-	73
73 096	Casekow	a)	261	10 820	649	292	9 676
		b)	9	18	-	-	-
73 100	Criewen	a)	126	6 499	527	338	5 522
		b)	10	65	6	2	39
73 104	Crussow	a)	105	5 152	310	23	4 573
		b)	8	45	-	-	39
73 108	Damme	a)	56	2 330	148	270	1 823
		b)	8	81	7	-	70
73 112	Dauer	a)	55	1 690	33	7	1 621
		b)	4	10	-	-	8
73 116	Dedelow	a)	381	16 813	496	101	15 314
		b)	11	201	-	-	26
73 120	Densow	a)	76	2 975	152	-	2 749
		b)	4	25	-	-	25
73 124	Drense	a)	45	1 349	-	-	1 206
		b)	5	13	6	-	2

1) Bei Steuerpflichtigen ohne maschinelle Einkommensteuerveranlagung aus der einbehaltenen Lohnsteuer errechnet.

2) Entspricht bei Steuerpflichtigen ohne maschinelle Einkommensteuerveranlagung der einbehaltenen Lohnsteuer (unter Berücksichtigung

positivem und negativem Einkommen in regionaler Gliederung

Summe der negativen Einkünfte		Summe der Einkünfte	Gesamtbetrag der Einkünfte	Gesamtbetrag der Einkünfte je Steuerpflichtigen	Einkommen ¹⁾	Zu versteuerndes Einkommen ¹⁾	Festgesetzte Einkommen- / Jahreslohnsteuer	AGS
insgesamt	darunter negative Einkünfte aus Vermietung und Verpachtung							
1 000 DM				DM	1 000 DM			
13	6	2 266	2 266	33 324	1 696	1 353	193	73 064
38	-	1	1	200	28	38	-	
211	155	14 465	14 452	38 849	11 115	9 375	1 384	73 068
411	8	172	172	5 733	446	554	-	
40	33	1 194	1 184	31 158	864	715	114	73 072
22	6	1 922	1 915	31 917	1 345	1 034	126	73 076
62	-	12	12	2 000	11	23	-	
11	11	1 373	1 373	36 132	1 044	832	127	73 080
164	100	14 890	14 867	37 638	11 344	9 761	1 453	73 084
853	308	365	373	12 862	579	660	-	
50	43	2 145	2 133	30 913	1 601	1 349	213	73 088
2	-	12	12	2 400	10	26	-	
43	43	2 986	2 986	31 432	2 228	1 789	218	73 092
39	-	50	46	7 667	24	38	-	
122	81	10 697	10 694	40 973	8 079	6 956	1 073	73 096
6	-	12	12	1 333	17	44	-	
182	103	6 317	6 307	50 056	4 873	4 338	770	73 100
557	-	491	491	49 100	580	617	-	
38	34	5 115	5 111	48 676	3 992	3 591	670	73 104
56	16	11	11	1 375	68	98	-	
79	25	2 252	2 244	40 071	1 696	1 458	232	73 108
9	-	73	73	9 125	28	77	-	
1	-	1 690	1 688	30 691	1 242	1 053	133	73 112
-	-	10	10	2 500	16	33	-	
334	311	16 479	16 473	43 236	13 191	11 646	2 075	73 116
18	3	183	181	16 455	21	46	-	
24	24	2 951	2 948	38 789	2 201	1 880	280	73 120
38	-	12	12	3 000	45	66	-	
5	-	1 343	1 329	29 533	1 006	849	113	73 124
88	-	76	76	15 200	102	110	-	

eines manuellen Jahresausgleiches)

Noch: 11. Unbeschränkt Steuerpflichtige mit Gliederung nach

AGS	Verwaltungsbezirk	Lohn- und Einkommensteuerpflichtige mit a) positivem b) negativem Einkommen	Steuerpflichtige, insgesamt	Summe der positiven Einkünfte	darunter positive Einkünfte aus		
					Gewerbebetrieb	selbstständiger Arbeit	nicht- selbstständiger Arbeit
			Anzahl	1 000 DM			
73 128	Eickstedt	a)	99	2 917	4	5	2 845
		b)	3	49	-	-	47
73 132	Fahrenholz	a)	37	1 130	35	-	1 066
		b)	3	34	-	-	7
73 136	Falkenhagen	a)	38	1 278	1	7	1 227
		b)	4	17	-	-	13
73 140	Falkenwalde	a)	89	2 508	32	1	2 293
		b)
73 144	Felchow	a)	89	4 537	145	144	3 543
		b)	4	19	-	-	3
73 148	Ferdinandshorst	a)	24	657	5	52	417
		b)
73 152	Flemsdorf	a)	52	1 919	96	-	1 701
		b)	4	33	16	-	10
73 156	Flieth	a)	71	2 229	137	4	1 961
		b)	6	31	3	-	24
73 160	Frauenhagen	a)	91	3 959	281	192	3 398
		b)	3	410	-	-	409
73 164	Fredersdorf	a)	34	1 179	10	47	902
		b)	5	20	9	-	-
73 168	Friedenfelde	a)	36	1 117	-	9	1 096
		b)	-	-	-	-	-
73 172	Friedrichsthal	a)	32	1 399	53	9	1 283
		b)
73 176	Funkenhagen	a)	72	2 426	107	5	2 154
		b)	9	58	3	-	37
73 180	Fürstenwerder	a)	235	9 610	676	777	7 893
		b)	11	66	-	-	57
73 184	Gardenitz	a)	83	3 784	262	35	3 448
		b)	5	8	2	-	2
73 188	Gartz (Oder), Stadt	a)	592	26 012	1 181	458	23 945
		b)	31	380	106	15	164

1) Bei Steuerpflichtigen ohne maschinelle Einkommensteuerveranlagung aus der einbehaltenen Lohnsteuer errechnet.

2) Entspricht bei Steuerpflichtigen ohne maschinelle Einkommensteuerveranlagung der einbehaltenen Lohnsteuer (unter Berücksichtigung

positivem und negativem Einkommen in regionaler Gliederung

Summe der negativen Einkünfte		Summe der Einkünfte	Gesamtbetrag der Einkünfte	Gesamtbetrag der Einkünfte je Steuerpflichtigen	Einkommen ¹⁾	Zu versteuerndes Einkommen ¹⁾	Festgesetzte Einkommen- / Jahreslohnsteuer	AGS
insgesamt	darunter negative Einkünfte aus Vermietung und Verpachtung							
1 000 DM				DM	1 000 DM			
8	-	2 909	2 904	29 333	2 125	1 706	209	73 128
-	-	49	49	16 333	4	28	-	
11	11	1 118	1 117	30 189	831	690	87	73 132
-	-	34	30	10 000	2	39	-	
-	-	1 278	1 275	33 553	923	794	107	73 136
68	1	51	51	12 750	87	107	-	
12	10	2 497	2 494	28 022	1 898	1 664	250	73 140
.	
77	56	4 460	4 456	50 067	3 374	2 993	568	73 144
17	-	2	2	500	26	32	-	
-	-	657	647	26 958	508	434	72	73 148
.	
20	13	1 899	1 887	36 288	1 491	1 293	191	73 152
55	-	23	23	5 750	51	64	-	
6	6	2 223	2 220	31 268	1 674	1 365	178	73 156
92	-	61	61	10 167	114	159	-	
53	22	3 906	3 901	42 868	2 977	2 630	409	73 160
556	515	147	147	49 000	176	193	-	
15	-	1 164	1 163	34 206	899	807	123	73 164
20	-	1	1	200	22	26	-	
1	-	1 116	1 116	31 000	805	638	75	73 168
-	-	-	-	-	-	-	-	
44	34	1 356	1 349	42 156	1 059	979	159	73 172
.	
86	11	2 340	2 332	32 389	1 804	1 603	266	73 176
158	9	100	100	11 111	192	230	-	
137	112	9 474	9 456	40 238	7 140	6 156	972	73 180
115	-	49	49	4 455	126	146	-	
69	69	3 715	3 715	44 759	2 905	2 534	419	73 184
-	-	8	8	1 600	5	5	-	
388	289	25 624	25 612	43 264	19 774	17 530	2 845	73 188
294	135	86	82	2 645	240	333	-	

eines manuellen Jahresausgleiches)

Noch: 11. Unbeschränkt Steuerpflichtige mit Gliederung nach

AGS	Verwaltungsbezirk	Lohn- und Einkommensteuerpflichtige mit a) positivem b) negativem Einkommen	Steuerpflichtige, insgesamt	Summe der positiven Einkünfte	darunter positive Einkünfte aus		
					Gewerbebetrieb	selbstständiger Arbeit	nicht- selbstständiger Arbeit
			Anzahl	1 000 DM			
73 192	Geesow	a)	54	1 794	19	61	1 662
		b)	4	6	-	-	6
73 196	Gellmersdorf	a)	46	1 653	-	4	1 563
		b)	3	59	-	-	7
73 200	Gerswalde	a)	277	12 659	1 751	605	10 032
		b)	17	115	22	-	86
73 204	Gollin	a)	43	1 569	55	2	1 485
		b)	-	-	-	-	-
73 208	Gollmitz	a)	191	6 728	122	276	6 216
		b)	12	193	-	-	193
73 212	Golm	a)	40	1 230	-	-	1 151
		b)	8	53	-	-	3
73 216	Görzitz	a)	228	9 372	602	3	8 615
		b)	10	125	76	-	49
73 220	Görlsdorf	a)	47	2 037	46	-	1 978
		b)	4	78	7	-	72
73 224	Gramzow	a)	397	16 273	1 473	552	13 747
		b)	-	-	-	-	-
73 228	Greiffenberg, Stadt	a)	216	9 850	1 095	293	8 318
		b)	8	93	4	35	43
73 232	Groß Dölln	a)	129	5 362	153	291	4 851
		b)	6	23	-	-	9
73 236	Groß Pinnow	a)	87	2 698	41	-	2 568
		b)	6	24	-	-	13
73 240	Groß-Fredenwalde	a)	74	2 768	42	150	2 435
		b)	7	21	2	-	2
73 244	Groß-Kölpin	a)	6	78	2	-	76
		b)	-	-	-	-	-
73 248	Grünberg	a)	71	2 122	10	-	1 928
		b)	-	-	-	-	-
73 252	Grunewald	a)	66	2 149	164	26	1 874
		b)	9	21	-	1	12

1) Bei Steuerpflichtigen ohne maschinelle Einkommensteuerveranlagung aus der einbehaltenen Lohnsteuer errechnet.

2) Entspricht bei Steuerpflichtigen ohne maschinelle Einkommensteuerveranlagung der einbehaltenen Lohnsteuer (unter Berücksichtigung

positivem und negativem Einkommen in regionaler Gliederung

Summe der negativen Einkünfte		Summe der Einkünfte	Gesamtbetrag der Einkünfte	Gesamtbetrag der Einkünfte je Steuerpflichtigen	Einkommen ¹⁾	Zu versteuerndes Einkommen ¹⁾	Festgesetzte Einkommen- / Jahreslohnsteuer	AGS
insgesamt	darunter negative Einkünfte aus Vermietung und Verpachtung							
1 000 DM								
-	-	1 794	1 792	33 185	1 373	1 110	149	73 192
62	-	56	56	14 000	71	79	-	
32	28	1 621	1 614	35 087	1 185	1 046	130	73 196
-	-	59	48	16 000	1	9	-	
552	343	12 107	12 107	43 708	9 439	8 017	1 368	73 200
218	-	103	103	6 059	206	248	-	
59	4	1 509	1 509	35 093	1 151	1 021	154	73 204
-	-	-	-	-	-	-	-	
80	54	6 648	6 648	34 806	4 947	4 173	559	73 208
682	-	489	489	40 750	566	637	-	
16	-	1 214	1 209	30 225	941	770	112	73 212
17	-	37	35	4 375	3	3	-	
110	77	9 261	9 236	40 509	7 045	5 881	873	73 216
214	-	89	89	8 900	150	187	-	
19	19	2 018	2 018	42 936	1 611	1 457	237	73 220
71	3	7	7	1 750	39	39	-	
484	384	15 789	15 767	39 715	12 208	10 875	1 760	73 224
-	-	-	-	-	-	-	-	
69	63	9 781	9 772	45 241	7 452	6 628	1 086	73 228
66	1	27	27	3 375	90	110	-	
125	61	5 237	5 237	40 597	4 072	3 600	617	73 232
67	-	43	49	8 167	96	116	-	
11	5	2 686	2 680	30 805	2 045	1 714	239	73 236
5	5	20	20	3 333	7	21	-	
5	-	2 763	2 757	37 257	2 151	1 824	323	73 240
11	2	10	3	429	36	49	-	
-	-	78	78	13 000	55	40	2	73 244
-	-	-	-	-	-	-	-	
24	1	2 098	2 093	29 479	1 587	1 300	205	73 248
-	-	-	-	-	-	-	-	
70	48	2 078	2 065	31 288	1 515	1 227	147	73 252
46	-	25	25	2 778	68	85	-	

eines manuellen Jahresausgleiches)

Noch: 11. Unbeschränkt Steuerpflichtige mit Gliederung nach

AGS	<u>Verwaltungsbezirk</u>		Steuerpflichtige, insgesamt	Summe der positiven Einkünfte	darunter positive Einkünfte aus		
					Gewerbebetrieb	selbstständiger Arbeit	nicht- selbstständiger Arbeit
	Lohn- und Einkommensteuerpflichtige mit a) positivem b) negativem Einkommen		Anzahl	1 000 DM			
73 256	Grünow	a)	27	894	87	-	771
		b)
73 260	Grünow	a)	96	4 393	292	1	3 965
		b)
73 264	Günterberg	a)	88	3 335	44	17	3 135
		b)	5	16	-	-	12
73 268	Güstow	a)	60	2 218	198	7	1 951
		b)	-	-	-	-	-
73 272	Güterberg	a)	28	1 140	1	-	1 133
		b)	3	10	-	-	4
73 276	Hammelspring	a)	123	5 304	585	59	4 485
		b)	7	22	-	-	3
73 280	Hardenbeck	a)	130	4 851	297	12	4 436
		b)	10	275	15	24	80
73 284	Haßleben	a)	247	8 641	331	328	7 848
		b)	17	77	6	-	58
73 288	Herzfelde	a)	56	2 358	3	-	2 325
		b)
73 292	Herzsprung	a)	58	1 993	110	3	1 773
		b)	7	82	8	-	60
73 296	Hohenfelde	a)	44	1 656	39	-	1 596
		b)
73 300	Hohengüstow	a)	89	3 809	117	22	3 573
		b)	-	-	-	-	-
73 304	Hohenreinkendorf	a)	70	2 486	35	1	2 349
		b)	4	13	-	-	-
73 308	Hohenselchow	a)	145	5 080	286	26	4 316
		b)	4	156	-	-	10
73 312	Holzendorf	a)	63	2 594	239	5	1 975
		b)
73 316	Jagow	a)	118	3 978	43	110	3 662
		b)	5	4	-	-	-

1) Bei Steuerpflichtigen ohne maschinelle Einkommensteuerveranlagung aus der einbehaltenen Lohnsteuer errechnet.

2) Entspricht bei Steuerpflichtigen ohne maschinelle Einkommensteuerveranlagung der einbehaltenen Lohnsteuer (unter Berücksichtigung

positivem und negativem Einkommen in regionaler Gliederung

Summe der negativen Einkünfte		Summe der Einkünfte	Gesamtbetrag der Einkünfte	Gesamtbetrag der Einkünfte je Steuerpflichtigen	Einkommen ¹⁾	Zu versteuerndes Einkommen ¹⁾	Festgesetzte Einkommen- / Jahreslohnsteuer	AGS
insgesamt	darunter negative Einkünfte aus Vermietung und Verpachtung							
1 000 DM				DM	1 000 DM			
1	1	893	888	32 889	638	554	60	73 256
.
48	.	4 344	4 338	45 188	3 328	2 931	476	73 260
.
37	37	3 298	3 288	37 364	2 411	2 141	287	73 264
7	3	9	8	1 600	14	15	-	.
12	12	2 206	2 200	36 667	1 618	1 432	211	73 268
.
.	.	1 140	1 140	40 714	893	781	119	73 272
32	.	21	21	7 000	46	52	.	.
117	91	5 188	5 180	42 114	3 890	3 351	538	73 276
104	3	82	86	12 286	133	135	-	.
15	6	4 836	4 827	37 131	3 593	3 066	445	73 280
189	56	86	82	8 200	78	134	-	.
53	21	8 588	8 582	34 745	6 621	5 518	816	73 284
236	17	159	159	9 353	265	312	-	.
8	8	2 350	2 350	41 964	1 878	1 644	263	73 288
.
2	2	1 990	1 981	34 155	1 533	1 319	187	73 292
138	46	56	60	8 571	114	127	-	.
3	.	1 653	1 653	37 568	1 287	1 131	164	73 296
.
17	7	3 793	3 792	42 607	2 943	2 585	372	73 300
.
15	10	2 470	2 459	35 129	1 835	1 552	205	73 304
1	.	12	10	2 500	4	13	-	.
38	24	5 042	5 027	34 669	3 665	3 140	422	73 308
1	.	155	147	36 750	3	38	-	.
45	45	2 549	2 541	40 333	1 936	1 677	311	73 312
.
27	11	3 952	3 948	33 458	2 930	2 325	337	73 316
35	.	31	31	6 200	62	80	-	.

eines manuellen Jahresausgleiches)

Noch: 11. Unbeschränkt Steuerpflichtige mit Gliederung nach

AGS	<u>Verwaltungsbezirk</u>		Steuerpflichtige, insgesamt	Summe der positiven Einkünfte	darunter positive Einkünfte aus		
					Gewerbebetrieb	selbstständiger Arbeit	nicht- selbstständiger Arbeit
	Lohn- und Einkommensteuerpflichtige mit a) positivem b) negativem Einkommen		Anzahl		1 000 DM		
73 320	Jakobshagen	a)	45	1 586	12	67	1 405
		b)	3	11	-	-	7
73 324	Jamikow	a)	31	1 819	49	-	1 700
		b)
73 328	Kaakstedt	a)	83	2 535	14	-	2 365
		b)	4	29	-	.	26
73 332	Kerkow	a)	102	4 558	272	60	4 087
		b)	4	143	12	-	125
73 336	Klaushagen	a)	44	1 558	13	22	1 493
		b)	3	27	1	7	10
73 340	Klinkow	a)	60	2 269	123	1	2 065
		b)	7	-	-	.	.
73 344	Klosterwalde	a)	105	5 083	268	177	4 386
		b)	10	42	-	-	35
73 348	Kraatz	a)	24	627	53	-	451
		b)
73 352	Krohnhorst	a)	26	1 024	1	2	930
		b)
73 356	Kummerow	a)	19	635	.	.	569
		b)
73 360	Landin	a)	103	4 996	9	630	4 271
		b)
73 364	Lemmersdorf	a)	152	5 655	97	25	5 075
		b)
73 368	Lübbenow	a)	107	4 660	294	4	3 590
		b)	8	7	-	.	3
73 372	Luckow-Petershagen	a)	83	2 831	38	-	2 719
		b)	6	54	2	-	34
73 376	Ludwigsburg	a)	117	4 072	104	32	3 836
		b)
73 380	Lütziow	a)	97	3 237	135	.	2 885
		b)	5	46	22	.	21

1) Bei Steuerpflichtigen ohne maschinelle Einkommensteuerveranlagung aus der einbehaltenen Lohnsteuer errechnet.

2) Entspricht bei Steuerpflichtigen ohne maschinelle Einkommensteuerveranlagung der einbehaltenen Lohnsteuer (unter Berücksichtigung

positivem und negativem Einkommen in regionaler Gliederung

Summe der negativen Einkünfte		Summe der Einkünfte	Gesamtbetrag der Einkünfte	Gesamtbetrag der Einkünfte je Steuerpflichtigen	Einkommen ¹⁾	Zu versteuerndes Einkommen ¹⁾	Festgesetzte Einkommen- / Jahreslohnsteuer	AGS
insgesamt	darunter negative Einkünfte aus Vermietung und Verpachtung							
1 000 DM				DM	1 000 DM			
26	21	1 560	1 556	34 578	1 128	938	120	73 320
-	-	11	11	3 667	2	7	-	
14	1	1 805	1 800	58 065	1 369	1 239	217	73 324
-	-	-	-	-	-	-	-	
58	50	2 478	2 476	29 831	1 809	1 541	209	73 328
6	1	23	23	5 750	13	23	-	
56	51	4 503	4 489	44 010	3 491	3 111	488	73 332
136	2	7	7	1 750	73	78	-	
24	-	1 534	1 534	34 864	1 127	929	124	73 336
-	-	27	24	8 000	5	19	-	
46	46	2 223	2 218	36 967	1 690	1 446	220	73 340
41	-	41	41	5 857	76	100	-	
212	199	4 871	4 865	46 333	3 800	3 370	571	73 344
38	-	3	3	300	58	124	-	
-	-	626	616	25 667	451	369	49	73 348
-	-	-	-	-	-	-	-	
-	-	1 024	1 014	39 000	754	622	95	73 352
-	-	-	-	-	-	-	-	
-	-	635	630	33 158	500	427	54	73 356
-	-	-	-	-	-	-	-	
469	443	4 527	4 523	43 913	3 521	3 080	502	73 360
-	-	-	-	-	-	-	-	
9	-	5 646	5 640	37 105	4 202	3 448	544	73 364
-	-	-	-	-	-	-	-	
142	137	4 517	4 515	42 196	3 544	3 052	612	73 368
191	-	184	184	23 000	215	266	-	
6	2	2 825	2 819	33 964	2 149	1 801	244	73 372
106	-	52	52	8 667	103	135	-	
-	-	4 072	4 071	34 795	3 007	2 505	322	73 376
-	-	-	-	-	-	-	-	
1	-	3 235	3 211	33 103	2 370	1 962	255	73 380
-	-	46	46	9 200	13	21	-	

eines manuellen Jahresausgleiches)

Noch: 11. Unbeschränkt Steuerpflichtige mit Gliederung nach

AGS	Verwaltungsbezirk		Steuerpflichtige, insgesamt	Summe der positiven Einkünfte	darunter positive Einkünfte aus		
					Gewerbebetrieb	selbstständiger Arbeit	nicht- selbstständiger Arbeit
	Lohn- und Einkommensteuerpflichtige mit a) positivem b) negativem Einkommen	Anzahl					
73 384	Lychen, Stadt	a)	917	36 370	2 884	1 705	31 028
		b)	79	1 311	726	28	459
73 388	Meichow	a)	81	3 106	282	235	2 501
		b)
73 392	Mescherin	a)	98	4 039	207	247	3 462
		b)	7	89	60	.	30
73 396	Milmersdorf	a)	580	24 350	1 169	430	22 036
		b)	35	276	48	-	186
73 400	Milow	a)	50	1 518	47	-	1 439
		b)
73 404	Mittenwalde	a)	127	4 338	15	84	3 963
		b)	10	81	-	-	24
73 408	Mürow	a)	82	3 145	151	-	2 927
		b)	8	81	27	-	44
73 412	Naugarten	a)	37	1 819	204	63	1 505
		b)	4	12	-	-	7
73 416	Nechlin	a)	34	1 052	121	7	905
		b)
73 420	Neukünkendorf	a)	83	3 256	68	32	3 025
		b)	5	27	6	-	8
73 424	Neurochlitz	a)	37	1 267	68	10	1 163
		b)
73 428	Parmen-Weggun	a)	117	5 039	53	.	4 891
		b)
73 432	Passow	a)	322	15 116	703	62	14 030
		b)	27	230	46	-	135
73 436	Petznick	a)	52	1 901	92	-	1 759
		b)	6	121	56	-	58
73 440	Pinnow	a)	262	12 059	554	23	11 267
		b)	15	817	26	584	192
73 444	Polßen	a)	46	1 569	98	-	1 299
		b)

1) Bei Steuerpflichtigen ohne maschinelle Einkommensteuerveranlagung aus der einbehaltenen Lohnsteuer errechnet.

2) Entspricht bei Steuerpflichtigen ohne maschinelle Einkommensteuerveranlagung der einbehaltenen Lohnsteuer (unter Berücksichtigung

positivem und negativem Einkommen in regionaler Gliederung

Summe der negativen Einkünfte		Summe der Einkünfte	Gesamtbetrag der Einkünfte	Gesamtbetrag der Einkünfte je Steuerpflichtigen	Einkommen ¹⁾	Zu versteuerndes Einkommen ¹⁾	Festgesetzte Einkommen- / Jahreslohnsteuer	AGS
insgesamt	darunter negative Einkünfte aus Vermietung und Verpachtung							
1 000 DM				DM	1 000 DM			
1 174	659	35 196	35 158	38 340	27 115	23 564	3 736	73 384
1 183	88	128	126	1 595	1 214	1 391	-	
25	-	3 081	3 071	37 914	2 384	2 101	293	73 388
	.							
250	163	3 789	3 787	38 643	2 866	2 507	385	73 392
14		75	75	10 714	17	37	-	
201	138	24 149	24 125	41 595	19 017	16 666	2 846	73 396
726	19	451	451	12 886	787	888	-	
-	-	1 518	1 518	30 360	1 152	988	138	73 400
	.							
8	4	4 330	4 320	34 016	3 230	2 699	367	73 404
15	15	65	57	5 700	33	53	-	
15	3	3 129	3 125	38 110	2 356	1 990	281	73 408
16	4	65	65	6 125	32	46	-	
155	155	1 664	1 660	44 865	1 246	1 076	180	73 412
7	-	5	5	1 250	10	12	-	
15	12	1 038	1 037	30 500	769	593	74	73 416
	.							
6	-	3 250	3 244	39 084	2 574	2 227	348	73 420
73	-	46	46	9 200	76	96	-	
3		1 264	1 260	34 054	927	701	88	73 424
	.							
186	123	4 853	4 848	41 436	3 639	3 210	492	73 428
	.							
196	75	14 920	14 900	46 273	11 736	10 293	1 740	73 432
344	25	114	114	4 222	336	411	-	
17	9	1 885	1 878	36 115	1 395	1 189	177	73 436
55		65	65	10 833	46	85	-	
198	157	11 860	11 854	45 244	9 259	8 244	1 327	73 440
1 099	1 062	282	282	18 800	503	548	-	
13	-	1 556	1 546	33 609	1 154	996	142	73 444
	.							

eines manuellen Jahresausgleiches)

Noch: 11. Unbeschränkt Steuerpflichtige mit Gliederung nach

AGS	Verwaltungsbezirk	Lohn- und Einkommensteuerpflichtige mit a) positivem b) negativem Einkommen	Steuerpflichtige, insgesamt	Summe der positiven Einkünfte	darunter positive Einkünfte aus		
					Gewerbebetrieb	selbstständiger Arbeit	nicht- selbstständiger Arbeit
			Anzahl	1 000 DM			
73 448	Potzlow	a)	136	5 375	508	98	4 612
		b)	7	26	7	-	13
73 452	Prenzlau, Stadt	a)	5 996	290 951	15 469	15 011	255 699
		b)	270	2 426	420	142	1 510
73 456	Radekow	a)	34	930	-	71	750
		b)	3	2	-	-	2
73 460	Retzow	a)	67	2 601	258	250	2 048
		b)	5	130	24	-	93
73 464	Ringenwalde	a)	108	4 391	139	24	4 156
		b)	6	22	-	3	18
73 468	Röddelin	a)	125	5 228	509	96	4 500
		b)	7	67	-	-	37
73 472	Röpersdorf	a)	122	6 367	306	1 048	4 640
		b)	6	29	4	-	25
73 476	Rosow	a)	32	959	35	-	899
		b)	8	17	-	-	5
73 480	Rutenberg	a)	40	1 617	10	169	1 334
		b)	3	34	-	-	21
73 484	Schapow	a)	152	5 410	160	16	4 892
		b)	4	157	-	-	25
73 488	Schenkenberg	a)	61	1 581	25	-	1 517
		b)	5	13	-	-	5
73 492	Schmargendorf	a)	80	3 126	76	1	2 924
		b)	7	34	6	-	17
73 496	Schmiedeberg	a)	26	877	-	-	839
		b)	3	24	-	-	-
73 500	Schmölln	a)	180	5 972	262	367	5 125
		b)	10	218	53	-	27
73 504	Schöneberg	a)	75	3 233	88	26	3 093
		b)	4	11	-	-	-
73 508	Schönermark	a)	117	6 420	199	303	5 655
		b)	5	37	-	-	33

1) Bei Steuerpflichtigen ohne maschinelle Einkommensteuerveranlagung aus der einbehaltenen Lohnsteuer errechnet.

2) Entspricht bei Steuerpflichtigen ohne maschinelle Einkommensteuerveranlagung der einbehaltenen Lohnsteuer (unter Berücksichtigung

positivem und negativem Einkommen in regionaler Gliederung

Summe der negativen Einkünfte		Summe der Einkünfte	Gesamtbetrag der Einkünfte	Gesamtbetrag der Einkünfte je Steuerpflichtigen	Einkommen ¹⁾	Zu versteuerndes Einkommen ¹⁾	Festgesetzte Einkommen- / Jahreslohnsteuer	AGS
insgesamt	darunter negative Einkünfte aus Vermietung und Verpachtung							
1 000 DM				DM	1 000 DM			
68	36	5 307	5 303	38 993	4 013	3 489	553	73 448
181	-	155	155	22 143	203	234	-	
8 044	7 008	282 906	282 736	47 154	230 229	207 837	37 562	73 452
3 744	733	1 319	1 321	4 893	3 206	3 906	-	
-	-	930	922	27 118	670	584	69	73 456
-	-	2	2	667	12	44	-	
17	7	2 585	2 585	38 582	1 872	1 577	266	73 460
505	225	376	376	75 200	461	491	-	
95	37	4 296	4 291	39 731	3 244	2 760	411	73 464
63	-	41	41	6 833	90	116	-	
113	32	5 115	5 115	40 920	3 903	3 417	553	73 468
38	-	29	25	3 571	32	48	-	
150	150	6 216	6 196	50 787	4 600	4 069	813	73 472
5	-	25	25	4 167	11	11	-	
-	-	959	957	29 906	697	517	55	73 476
53	5	37	37	4 625	65	79	-	
32	31	1 585	1 575	39 375	1 269	1 142	228	73 480
500	1	466	466	155 333	492	503	-	
35	30	5 375	5 339	35 125	4 066	3 479	473	73 484
-	-	157	149	37 250	2	23	-	
-	-	1 581	1 580	25 902	1 175	885	103	73 488
34	-	21	21	4 200	45	67	-	
93	38	3 033	3 025	37 813	2 284	2 009	324	73 492
201	-	167	169	24 143	220	245	-	
-	-	877	874	33 615	642	550	59	73 496
3	-	21	17	5 667	-	-	-	
114	105	5 858	5 840	32 444	4 364	3 647	500	73 500
27	-	191	189	18 900	42	56	-	
51	51	3 182	3 182	42 427	2 432	2 180	315	73 504
-	-	11	11	2 750	3	3	-	
307	299	6 113	6 113	52 248	4 942	4 365	849	73 508
20	4	17	17	3 400	29	37	-	

eines manuellen Jahresausgleiches)

Noch: 11. Unbeschränkt Steuerpflichtige mit Gliederung nach

AGS	Verwaltungsbezirk Lohn- und Einkommensteuerpflichtige mit a) positivem b) negativem Einkommen		Steuerpflichtige, insgesamt	Summe der positiven Einkünfte	darunter positive Einkünfte aus		
					Gewerbebetrieb	selbstständiger Arbeit	nicht- selbstständiger Arbeit
			Anzahl	1 000 DM			
73 512	Schönermark	a)	146	5 364	195	37	5 009
		b)
73 516	Schönfeld	a)	30	1 267	46	-	1 031
		b)	6	22	-	-	1
73 520	Schönfeld	a)	208	8 079	273	269	7 323
		b)	17	91	15	.	64
73 524	Schönow	a)	56	2 594	34	35	2 499
		b)
73 528	Schönwerder	a)	98	3 649	58	7	3 471
		b)	5	63	23	.	29
73 532	Schwedt / Oder, Stadt	a)	14 483	682 639	19 039	17 851	637 407
		b)	661	5 500	1 636	280	2 957
73 536	Seehausen	a)	50	1 907	151	.	1 739
		b)	4	22	10	.	4
73 540	Stegelitz	a)	116	4 459	90	85	3 776
		b)	6	43	-	.	34
73 544	Steinhöfel	a)	51	2 582	109	5	2 317
		b)
73 548	Stendell	a)	91	3 441	250	1	3 027
		b)	4	7	-	.	1
73 552	Sternhagen	a)	73	2 483	212	7	2 137
		b)
73 556	Stolpe / Oder	a)	92	4 297	185	-	4 062
		b)	6	11	-	-	1
73 560	Storkow	a)	118	4 462	161	3	4 110
		b)	9	104	9	-	80
73 564	Tantow	a)	178	7 552	728	19	6 667
		b)	15	152	44	.	33
73 568	Temmen	a)	86	3 359	18	354	2 960
		b)
73 572	Templin, Stadt	a)	3 975	188 119	10 877	8 948	164 215
		b)	192	1 877	636	139	810

1) Bei Steuerpflichtigen ohne maschinelle Einkommensteuerveranlagung aus der einbehaltenen Lohnsteuer errechnet.

2) Entspricht bei Steuerpflichtigen ohne maschinelle Einkommensteuerveranlagung der einbehaltenen Lohnsteuer (unter Berücksichtigung

positivem und negativem Einkommen in regionaler Gliederung

Summe der negativen Einkünfte		Summe der Einkünfte	Gesamtbetrag der Einkünfte	Gesamtbetrag der Einkünfte je Steuerpflichtigen	Einkommen ¹⁾	Zu versteuerndes Einkommen ¹⁾	Festgesetzte Einkommen- / Jahreslohnsteuer	AGS
insgesamt	darunter negative Einkünfte aus Vermietung und Verpachtung							
1 000 DM				DM	1 000 DM			
31	7	5 333	5 327	36 486	4 050	3 449	505	73 512
	
2	2	1 266	1 260	42 000	873	758	106	73 516
3	-	20	16	2 667	11	15	.	
39	10	8 039	8 035	38 630	6 294	5 354	811	73 520
532	-	441	445	26 176	537	575	-	
18	2	2 575	2 575	45 982	2 027	1 791	281	73 524
	
44	33	3 606	3 604	36 776	2 588	2 202	291	73 528
5	.	58	58	11 600	14	27	-	
10 833	8 333	671 806	671 636	46 374	554 389	503 192	90 900	73 532
8 316	2 619	2 816	2 823	4 271	7 352	8 677	-	
2	2	1 905	1 905	38 100	1 421	1 218	180	73 536
108	-	86	86	21 500	122	122	-	
221	116	4 238	4 232	36 483	3 213	2 704	454	73 540
21	2	23	23	3 833	37	69	-	
46	41	2 536	2 528	49 569	1 916	1 673	274	73 544
	
47	-	3 394	3 386	37 209	2 576	2 285	346	73 548
-	-	6	6	1 500	-	.	.	
15	15	2 468	2 462	33 726	1 918	1 707	263	73 552
	
35	33	4 262	4 258	46 283	3 517	3 142	569	73 556
206	-	195	195	32 500	240	252	-	
47	7	4 415	4 389	37 195	3 358	2 812	386	73 560
86	-	18	18	2 000	43	62	-	
113	89	7 439	7 426	41 719	5 756	5 111	830	73 564
2	1	150	146	9 733	33	42	-	
211	205	3 148	3 148	36 605	2 408	2 041	280	73 568
	
4 855	4 011	183 264	183 137	46 072	145 111	129 223	22 304	73 572
2 000	91	123	131	682	2 072	2 583	.	

eines manuellen Jahresausgleiches)

Noch: 11. Unbeschränkt Steuerpflichtige mit Gliederung nach

AGS	Verwaltungsbezirk		Steuerpflichtige, insgesamt	Summe der positiven Einkünfte	darunter positive Einkünfte aus		
					Gewerbebetrieb	selbstständiger Arbeit	nicht- selbstständiger Arbeit
	Lohn- und Einkommensteuerpflichtige mit a) positivem b) negativem Einkommen	Anzahl	1 000 DM				
73 576	Trebenow	a)	149	5 931	168	12	5 152
		b)
73 580	Vierraden, Stadt	a)	251	14 365	916	1 165	11 889
		b)	14	57	-	-	37
73 584	Vietmannsdorf	a)	113	4 483	337	-	4 017
		b)	6	101	9	-	76
73 588	Wallmow	a)	62	2 199	159	115	1 639
		b)
73 592	Warnitz	a)	196	7 915	502	293	6 923
		b)	15	97	16	-	67
73 596	Warthe	a)	98	3 890	38	35	3 426
		b)	6	93	-	-	47
73 600	Wartin	a)	119	4 246	69	195	3 560
		b)	5	4	-	-	3
73 604	Welsow	a)	23	738	-	-	726
		b)	5	66	-	-	64
73 608	Wichmannsdorf	a)	117	3 760	274	-	3 362
		b)	6	19	2	-	15
73 612	Wilmsdorf	a)	89	2 778	2	19	2 697
		b)	5	33	17	-	11
73 616	Wilsickow	a)	59	2 362	33	271	2 033
		b)	3	12	-	-	4
73 620	Wismar	a)	59	2 040	50	92	1 875
		b)	3	5	-	-	5
73 624	Woddow	a)	29	1 012	-	-	876
		b)
73 628	Wolfshagen	a)	105	3 715	84	118	3 409
		b)	3	4	-	-	4
73 632	Wolletz	a)	36	1 453	12	-	1 414
		b)
73 636	Wollschow	a)	82	2 672	220	32	2 358
		b)	7	185	18	50	9

1) Bei Steuerpflichtigen ohne maschinelle Einkommensteuerveranlagung aus der einbehaltenen Lohnsteuer errechnet.

2) Entspricht bei Steuerpflichtigen ohne maschinelle Einkommensteuerveranlagung der einbehaltenen Lohnsteuer (unter Berücksichtigung

positivem und negativem Einkommen in regionaler Gliederung

Summe der negativen Einkünfte		Summe der Einkünfte	Gesamtbetrag der Einkünfte	Gesamtbetrag der Einkünfte je Steuerpflichtigen	Einkommen ¹⁾	Zu versteuerndes Einkommen ¹⁾	Festgesetzte Einkommen- / Jahreslohnsteuer	AGS
insgesamt	darunter negative Einkünfte aus Vermietung und Verpachtung							
1 000 DM				DM	1 000 DM			
35	24	5 896	5 884	39 490	4 623	3 998	657	73 576
.
930	841	13 434	13 422	53 474	10 898	9 933	1 891	73 580
202	21	145	146	10 429	233	261	-	
51	6	4 432	4 427	39 177	3 369	2 912	489	73 584
3	-	98	96	16 000	30	61	-	
-	-	2 199	2 165	34 919	1 458	1 180	155	73 588
.
74	22	7 841	7 824	39 918	5 859	5 146	812	73 592
17	.	80	80	5 333	38	70	-	
127	3	3 763	3 756	38 327	2 922	2 544	386	73 596
105	7	12	12	2 000	52	62	-	
.	.	4 246	4 245	35 672	3 264	2 694	473	73 600
2	.	2	2	400	6	10	-	
21	-	717	717	31 174	551	528	82	73 604
101	100	34	34	6 800	63	72	-	
51	47	3 708	3 706	31 675	2 730	2 272	300	73 608
25	.	6	6	1 000	38	85	-	
14	13	2 764	2 764	31 056	2 103	1 753	231	73 612
1	-	31	31	6 200	21	26	-	
32	32	2 330	2 330	39 492	1 762	1 466	225	73 616
1	-	11	11	3 667	6	6	-	
3	3	2 037	2 037	34 525	1 520	1 191	146	73 620
-	-	5	5	1 667	-	.	-	
18	18	994	994	34 276	797	676	108	73 624
.
17	16	3 699	3 690	35 143	2 705	2 295	319	73 628
5	-	1	1	333	12	21	-	
-	-	1 453	1 453	40 361	1 188	1 019	170	73 632
.
11	4	2 660	2 657	32 402	2 044	1 716	244	73 636
-	-	185	179	25 571	7	25	-	

eines manuellen Jahresausgleiches)

Noch: 11. Unbeschränkt Steuerpflichtige mit Gliederung nach

AGS	<u>Verwaltungsbezirk</u>		Steuerpflichtige, insgesamt	Summe der positiven Einkünfte	darunter positive Einkünfte aus		
					Gewerbebetrieb	selbstständiger Arbeit	nicht- selbstständiger Arbeit
	Lohn- und Einkommensteuerpflichtige mit a) positivem b) negativem Einkommen	Anzahl	1 000 DM				
73 640	Woltersdorf	a)	51	1 776	31	-	1 707
		b)	-	-	-	-	-
73 644	Zichow	a)	97	3 504	162	216	3 043
		b)	10	32	3	-	8
73 648	Ziemkendorf	a)	25	802	-	-	799
		b)	-	-	-	-	-
73 652	Zützen	a)	71	4 412	136	341	3 671
		b)	4	2	-	-	2

1) Bei Steuerpflichtigen ohne maschinelle Einkommensteuerveranlagung aus der einbehaltenen Lohnsteuer errechnet.

2) Entspricht bei Steuerpflichtigen ohne maschinelle Einkommensteuerveranlagung der einbehaltenen Lohnsteuer (unter Berücksichtigung

positivem und negativem Einkommen in regionaler Gliederung

Summe der negativen Einkünfte		Summe der Einkünfte	Gesamtbetrag der Einkünfte	Gesamtbetrag der Einkünfte je Steuerpflichtigen	Einkommen ¹⁾	Zu versteuerndes Einkommen ¹⁾	Festgesetzte Einkommen- / Jahreslohnsteuer	AGS
insgesamt	darunter negative Einkünfte aus Vermietung und Verpachtung							
1 000 DM								
33	33	1 743	1 743	34 176	1 314	1 103	156	73 640
-	-	-	-	-	-	-	-	-
77	1	3 428	3 423	35 289	2 544	2 197	312	73 644
24	3	8	8	800	42	70	-	-
-	-	802	802	32 080	623	482	74	73 648
-	-	-	-	-	-	-	-	-
100	49	4 312	4 296	60 507	3 550	3 277	705	73 652
24	-	22	22	5 500	38	50	-	-

