


# Statistische Berichte

Landesamt für  
Datenverarbeitung  
und Statistik  
Brandenburg



L IV 3 – 3j / 95

## **Einkommen der Einkommensteuerpflichtigen und seine Besteuerung im Land Brandenburg**

**1995**

Teil 1:  
Landesergebnisse

**Erarbeitet:**

Landesamt für Datenverarbeitung und Statistik Brandenburg  
Dezernat Steuern

**Herausgeber:**

Landesamt für Datenverarbeitung und Statistik Brandenburg  
Dezernat Öffentlichkeitsarbeit  
Postfach 60 10 52, 14410 Potsdam

Dortustraße 46, 14467 Potsdam

Telefon: (0331) 39 403 - 405

Fax: (0331) 39 418

Internet: <http://www.brandenburg.de/lds/>

E-Mail: [Info@lds.brandenburg.de](mailto:Info@lds.brandenburg.de)

Erschienen im Mai 2000

Preis: 9,50 DM

© Landesamt für Datenverarbeitung und Statistik Brandenburg, Potsdam, 2000

Für nichtgewerbliche Zwecke sind Vervielfältigung und unentgeltliche Verbreitung, auch auszugsweise, mit Quellenangabe gestattet. Die Verbreitung, auch auszugsweise, über elektronische Systeme/Datenträger bedarf der vorherigen Zustimmung. Alle übrigen Rechte bleiben vorbehalten.

# Inhalt

	Seite
Vorbemerkungen.....	5
Erhebungsunterlagen der Statistik.....	5
Begriffserläuterungen.....	5
Die Ermittlung des zu versteuernden Einkommens.....	9
Die Ermittlung der tariflichen und der festzusetzenden Einkommensteuer.....	10
Die verbleibende Einkommensteuer.....	10
Die Einkommensverhältnisse der brandenburgischen Steuerpflichtigen 1992 und 1995.....	10
Gesamtübersicht 1992 und 1995.....	16
Das durchschnittliche Einkommen der Steuerpflichtigen im Land Brandenburg 1992 und 1995.....	18
Anzahl der Steuerpflichtigen und Summe der Einkünfte nach Alter und Geschlecht.....	19
Anzahl der Steuerpflichtigen nach Altersgruppen und Größenklassen der Summe der Einkünfte.....	19
Anzahl der Steuerpflichtigen mit vollen und halben Kinderfreibeträgen nach Größenklassen des Gesamtbetrags der Einkünfte.....	20
Tabellenteil	
1. Unbeschränkt Lohn- und Einkommensteuerpflichtige nach Grund- Splittingtabellen- Gliederung und Größenklassen des Gesamtbetrags der Einkünfte.....	22
2. Unbeschränkt Lohn- und Einkommensteuerpflichtige nach überwiegender Einkunftsart und Größenklassen des Gesamtbetrags der Einkünfte.....	28
3. Berechnung des Gesamtbetrags der Einkünfte aus der Summe der Einkünfte für die unbeschränkt Lohn- und Einkommensteuerpflichtigen nach Grund- / Splittingtabellen-Gliederung und Größenklassen des Gesamtbetrags der Einkünfte.....	40
4. Sonderausgaben der unbeschränkt Lohn- und Einkommensteuerpflichtigen nach Grund- / Splittingtabellen-Gliederung und Größenklassen des Gesamtbetrags der Einkünfte.....	42
5. Berechnung des Einkommens aus dem Gesamtbetrag der Einkünfte für die unbeschränkt Lohn- und Einkommensteuerpflichtigen nach Grund- / Splittingtabellen- Gliederung und Größenklassen des Gesamtbetrags der Einkünfte.....	46
6. Berechnung des zu versteuernden Einkommens aus dem Einkommen der unbeschränkt Lohn- und Einkommensteuerpflichtigen nach der Grund- / Splittingtabellen- Gliederung und Größenklassen des Gesamtbetrags der Einkünfte.....	48
7. Berechnung der festgesetzten aus der tariflichen Einkommensteuer für die unbeschränkt Lohn- und Einkommensteuerpflichtigen nach Grund- / Splittingtabellen- Gliederung und Größenklassen des Gesamtbetrags der Einkünfte.....	50
8. Berechnung der verbleibenden Einkommensteuer aus der festgesetzten Einkommensteuer für die unbeschränkt Lohn- und Einkommensteuerpflichtigen nach der Grund- / Splittingtabellen-Gliederung und Größenklassen des Gesamtbetrags der Einkünfte.....	52
9. Unbeschränkt Steuerpflichtige mit Einkünften aus freiberuflicher Tätigkeit in ausgewählten freien Berufen nach Größenklassen der Einkünfte aus freiberuflicher Tätigkeit.....	54
10. Unbeschränkt steuerpflichtige Lohn- und Einkommensbezieher nach Grund- / Splittingtabellen-Gliederung, Geschlecht und Größenklassen der Summe der individuellen Einkünfte.....	64

## **Erläuterung der verwendeten Abkürzungen**

Abs.	Absatz
AIG	Auslandsinvestitionsgesetz
AO	Abgabenordnung
AStG	Außensteuergesetz
BGBI.	Bundesgesetzblatt
BerlinFG	Berlin-Fördergesetz
DBA	Doppelbesteuerungsabkommen
Est	Einkommensteuer
ESTDV	Einkommensteuereinführungsverordnung
ESTG	Einkommensteuergesetz
FördG	Fördergebietsgesetz
gem.	gemäß
i. d. F.	in der Fassung
i. S.	im Sinne
JLSt	Jahreslohnsteuer
JStG	Jahressteuergesetz
lt.	laut
KStG	Körperschaftsteuergesetz
Mill.	Millionen
Mrd.	Milliarden
Steupfl.	Steuerpflichtige

## **Zeichenerklärung (nach DIN 55 301)**

- 0 weniger als die Hälfte von 1 in der letzten besetzten Stelle, jedoch mehr als nichts
- kein Zahlenwert vorhanden
- . Zahlenwert unbekannt oder geheim zu halten
- Wert minus (-); Steuerrückerstattung durch die Finanzverwaltung
- x Tabellenfach gesperrt, weil Aussage nicht sinnvoll

## **Gebietsstand**

Die Angaben zur vorliegenden Einkommensteuerstatistik für das Jahr 1995 entsprechen dem Gebietsstand am 31.12.1995.

## **Hinweis**

Abweichungen in den Summen erklären sich aus dem Runden der Einzelwerte.

## **Vorbemerkungen**

Nach dem Gesetz über Steuerstatistiken vom 11. Oktober 1995 (BGBl. I, S. 1409) werden Einkommensteuerstatistiken im dreijährigen Turnus erstellt. Das Erhebungsjahr für den vorliegenden Bericht ist das Jahr 1995. Im Land Brandenburg wurden somit zum zweiten Mal die Statistiken der Steuern vom Einkommen durchgeführt.

Das Steuerstatistikgesetz wird durch das Gemeindefinanzreformgesetz i. d. F. vom 06. Februar 1995 (BGBl. I, S. 189) und durch das Zerlegungsgesetz i. d. F. vom 25. Februar 1971 (BGBl. I S. 145) ergänzt. Gemäß diesen Gesetzen werden im dreijährigen Turnus die Schlüsselzahlen für die Festlegung des Gemeindeanteils an der Lohn- und Einkommensteuer errechnet sowie die nicht von den Wohnsitzländern vereinnahmten Lohnsteuerbeiträge ermittelt.

Die bereitgestellten Daten sind wichtige Grundlagen für Analysen auf Landes-, Kreis- und Gemeindeebene. Aus den Ergebnissen der Statistiken über die Steuern vom Einkommen werden wertvolle Informationen für die Wirtschafts-, Finanz- und Steuerpolitik gewonnen.

Die Ergebnisse der Lohn- und Einkommensteuerstatistik im Land Brandenburg können erst zu einem relativ späten Zeitpunkt nach der Erhebung bereitgestellt werden. Begründet ist dieser Sachverhalt in den steuerrechtlichen Antrags- und Erklärungsfristen. So konnten die Steuerpflichtigen freiwillige Anträge auf Veranlagung für das Jahr 1995 bis zum 31.12.1997 beim Finanzamt einreichen. Hinzu kommt die Bearbeitungszeit der Finanzämter des Landes für die Steuererklärungen. Das Landesamt für Datenverarbeitung und Statistik (LDS) benötigt ebenfalls eine bestimmte Zeit für die Aufbereitung und Auswertung der Daten.

## **Erhebungsunterlagen der Statistik**

Lohn- und Einkommensteuerstatistiken sind Sekundärstatistiken. Die auszuwertenden Daten werden nicht bei den einzelnen Steuerpflichtigen erhoben, sondern es werden die bei den Finanzbehörden des Landes Brandenburg vorhandenen Daten ausgewertet. Das LDS erhält von der Finanzverwaltung Magnetbänder mit anonymisierten Daten aller Steuerpflichtigen, die eine Einkommensteuererklärung für das Erhebungsjahr bei ihrem Finanzamt eingereicht haben. Bei den Steuerpflichtigen ohne Einkommensteuererklärung erfolgt die statistische Erfassung anhand der von den Finanzämtern an das LDS übergebenen Lohnsteuerkarten.

Für Personengesellschaften/Gemeinschaften wird die Steuerstatistik auf der Basis der von den Finanzämtern erstellten statistischen Blätter über die gesonderte und einheitliche Feststellung der Einkünfte durchgeführt.

Den Steuerstatistiken liegen jeweils die steuerrechtlichen Vorschriften des Erhebungsjahres zu Grunde. In diesem Bericht sind demzufolge die Steuergesetze 1995 mit Rechtsstand vom 01. Januar 1995 berücksichtigt.

## **Begriffserläuterungen**

### **Einkommensteuerpflichtige**

Nach § 1 des Einkommensteuergesetzes (EStG) sind nur natürliche Personen einkommensteuerpflichtig. Juristische Personen (Kapitalgesellschaften, Körperschaften des öffentlichen Rechts usw.) entrichten ihre Steuern nach den Rechtsvorschriften des Körperschaftsteuergesetzes (KStG).

Eine natürliche Person kann unbeschränkt oder beschränkt einkommensteuerpflichtig sein. Unbeschränkt steuerpflichtig sind natürliche Personen mit Wohnsitz und gewöhnlichem Aufenthalt im Inland.

Beschränkt steuerpflichtig sind natürliche Personen, wenn sie im Inland weder ihren Wohnsitz, noch ihren natürlichen Aufenthalt haben aber über inländische Einkünfte i. S. des § 49 EStG verfügen. Deutsche Staatsangehörige, die weder ihren Wohnsitz, noch ihren gewöhnlichen Aufenthalt im Inland haben, sind jedoch in einem bestimmten Fall unbeschränkt steuerpflichtig. Sie stehen zu einer inländischen juristischen Person des öffentlichen Rechts in einem Dienstverhältnis und beziehen hierfür Arbeitslohn aus einer öffentlichen Kasse.

### **Doppelbesteuerung**

Bei unbeschränkter Einkommensteuerpflicht werden sämtliche Einkünfte des Steuerpflichtigen von der Einkommensteuer erfasst, ganz gleich ob diese Einkünfte im Inland oder im Ausland erzielt wurden. Da auch andere Länder ein dem deutschen Einkommensteuergesetz ähnliches System haben, besteht die Gefahr einer weltweiten Doppelbesteuerung. Indem die im Ausland gezahlten Einkommensteuern auf die deutsche Einkommensteuer nach § 34c EStG angerechnet werden, wird die Doppelbesteuerung vermieden. Die Bundesrepublik Deutschland hat deshalb mit allen wichtigen Industrienationen „Abkommen zur Vermeidung der internationalen Doppelbesteuerung“ (Doppelbesteuerungsabkommen) abgeschlossen.

## **Zählung der Steuerpflichtigen**

Die Zählung der Steuerpflichtigen erfolgt je Alleinstehendem oder je getrennt veranlagtem Ehegatten. Zusammen veranlagte Ehepaare gelten dagegen als ein Steuerpflichtiger.

## **Steuerbelastete, Nichtsteuerbelastete**

Als Steuerbelastete gelten alle Einkommensteuerpflichtigen, deren Veranlagung zu einem positiven Einkommensbetrag und damit zu einer Steuerschuld führt.

Nichtsteuerbelastet sind Steuerpflichtige mit positiven Einkommen, deren Veranlagung infolge von geltend gemachten Freibeträgen eine festgesetzte Steuer kleiner 1 DM ergibt.

## **Verlustfälle**

Verlustfälle liegen vor, wenn die Veranlagung durch den Abzug von Sonderausgaben und außergewöhnlichen Belastungen ein negatives Einkommen ergeben hat.

## **Einkunftsarten, Summe der Einkünfte, Gesamtbetrag der Einkünfte**

Nach dem Einkommensteuergesetz (§ 2 Abs. 1) unterliegen folgende Einkunftsarten der Einkommensteuer:

1. Einkünfte aus Land- und Forstwirtschaft,
2. Einkünfte aus Gewerbebetrieb,
3. Einkünfte aus selbstständiger Tätigkeit,
4. Einkünfte aus nichtselbstständiger Arbeit
5. Einkünfte aus Kapitalvermögen,
6. Einkünfte aus Vermietung und Verpachtung,
7. Sonstige Einkünfte i. S. des § 22 EStG.

Nach § 2 Abs. 2 EStG werden die Einkunftsarten in Gewinneinkünfte (Land- und Forstwirtschaft, Gewerbebetrieb und selbstständiger Arbeit) und Überschusseinkünfte (nichtselbstständige Arbeit, Kapitalvermögen, Vermietung und Verpachtung und sonstige i. S. des § 22 EStG) unterschieden. Die beiden Gruppen der Einkunftsarten unterscheiden sich dadurch, wie die Feststellung des Ergebnisses erfolgt. Bei den Einkunftsarten 1 bis 3 ist das normalerweise der Betriebsvermögensvergleich. Bei den anderen Einkunftsarten wird der Überschuss der Einnahmen über die Werbungskosten festgestellt.

Die Summe der einzelnen Einkunftsarten sind die Einkünfte. Diese können auch negativ sein. Die Verrechnung von negativen und positiven Einkünften nennt man Verlustausgleich. Der Gesamtbetrag der Einkünfte (GDE) ergibt sich, wenn die Summe aller Einkünfte um den Altersentlastungsbetrag (§ 24a EStG) und den Abzug bei Einkünften aus Land- und Forstwirtschaft (§ 13 Abs. 3 EStG) gemindert wird.

## **Werbungskosten**

Werbungskosten sind Aufwendungen zur Erwerbung, Sicherung und Erhaltung der Einnahmen. Sie sind bei der Einkunftsart abzuziehen, bei der sie angefallen sind (§ 9 EStG). Werbungskosten können allerdings nur bei den Überschusseinkünften (Einkunftsart 4 bis 7) geltend gemacht werden. Soweit nicht höhere Werbungskosten nachgewiesen werden, können Pauschbeträge Einkünfte mindernd berücksichtigt werden.

- Bei den Einnahmen aus nichtselbstständiger Arbeit beträgt der Pauschbetrag 2 000 DM für jeden Arbeitnehmer (§ 9a Nr. 1 EStG).
- Bei den Einnahmen aus Kapitalvermögen ist ein Pauschbetrag von 100 DM möglich. Bei Zusammenveranlagung von Ehegatten nach den §§ 26 und 26b EStG erhöht sich dieser Pauschbetrag auf 200 DM (§ 9a Nr. 3 EStG).
- Bei den sonstigen Einnahmen i. S. des § 22 Nr. 1 und 1a EStG beträgt der Pauschbetrag ebenfalls 200 DM.

## Sonderausgaben

Der Gesetzgeber hat aus sozialpolitischen Erwägungen heraus bestimmte Aufwendungen, die weder zu den Werbungskosten noch zu den Betriebsausgaben zählen, steuerlich begünstigt.

Diese begünstigten Aufwendungen werden als Sonderausgaben (§ 10 EStG) bezeichnet. Nach dem Ausmaß der Abzugsfähigkeit werden die Sonderausgaben in zwei Gruppen unterteilt:

### 1. Die unbeschränkt in voller Höhe abzugsfähigen Sonderausgaben

- Renten und dauernde Lasten (§ 10 Abs. 1 Nr. 1a EStG)
- gezahlte Kirchensteuern (§ 10 Abs. 1 Nr. 4 EStG)
- Zinsen nach den §§ 223a, 234 und 237 AO (§ 10 Abs. 1 Nr. 5 EStG)
- Steuerberatkungskosten (§ 10 Abs. 1 Nr. 6 EStG)

### 2. Die beschränkt nur bis zu einem Höchstbetrag abzugsfähigen Sonderausgaben

- Unterhaltsleistungen bis zu 27 000 DM im Kalenderjahr an geschiedene oder dauernd getrennt lebende unbeschränkt einkommensteuerpflichtige Ehegatte, wenn der Geber dies mit Zustimmung des Empfängers beantragt (§ 10 Abs. 1 Nr. 1 EStG),
- Beiträge zur Zukunftssicherung (§ 10 Abs. 1 Nr. 2 und Abs. 3 EStG),
- die Hälfte der Bausparbeiträge (§ 10 Abs. 1 Nr. 3 EStG) <sup>1)</sup>,
- Kosten für die eigene Berufsausbildung sowie Weiterbildung in einem nicht ausgeübten Beruf, jedoch höchstens 900 DM bzw. 1 200 DM bei auswärtiger Unterbringung (§ 10 Abs. 1 Nr. 7 EStG),
- Aufwendungen für hauswirtschaftliche Beschäftigungsverhältnisse bei Leistung von Pflichtbeiträgen zur gesetzlichen Rentenversicherung bis zu 12 000 DM (§ 10 Abs. 1 Nr. 8 EStG),
- 30 v. H. des Schulgeldes für den Besuch bestimmter Schulen (§ 10 Abs. 1 Nr. 9 EStG),
- Spenden und Beiträge für gemeinnützige Zwecke und politische Parteien (§ 10b EStG).

In den Lohn- und Einkommensteuerstatistiken werden die Sonderausgaben nach Vorsorgeaufwendungen (Renten- und Versicherungsbeiträge) und Sonderausgaben, die nicht Vorsorgeaufwendungen sind, unterschieden. Für die Sonderausgaben, die nicht Vorsorgeaufwendungen sind, hat der Gesetzgeber im § 10c EStG Pauschbeträge und Vorsorgepauschalen festgelegt. Diese werden angewendet, wenn nicht höhere Beträge nachgewiesen werden.

## Außergewöhnliche Belastungen

Außergewöhnliche Belastungen liegen vor, wenn einem Steuerpflichtigen zwangsläufig größere Aufwendungen als der überwiegenden Mehrheit der Steuerpflichtigen mit gleichen Einkommensverhältnissen, Vermögensverhältnissen und gleichem Familienstand erwachsen. In diesen Fällen wird auf Antrag des Steuerpflichtigen ein Teil der Aufwendungen vom Gesamtbetrag der Einkünfte abgezogen (§ 33 EStG). Allerdings muss dieser Betrag die zumutbare Eigenbelastung (§ 33 Abs. 3 EStG) übersteigen. In den §§ 33a bis 33c EStG sind die besonderen Fälle der außergewöhnlichen Belastung geregelt.

- Aufwendungen für den Unterhalt und eine etwaige Berufsausbildung von gesetzlich unterhaltsberechtigten Personen (§ 33a Abs. 1 und 2 EStG)
- Aufwendungen für die Beschäftigung einer Haushaltshilfe (§ 33a Abs. 3 EStG)
- Aufwendungen für Behinderte, Hinterbliebenen und Pflegepersonen (§ 33b EStG)
- Kinderbetreuungskosten bei Alleinstehenden (§ 33c EStG)

1) Die Abzugsfähigkeit von Bausparbeiträgen ist mit dem Jahressteuergesetz 1997 nicht mehr gegeben.

## **Einkommen**

Das Einkommen wird durch Abzug der Sonderausgaben, der außergewöhnlichen Belastungen, der Steuerbegünstigungen zur Förderung des Wohneigentums<sup>1)</sup> und des Verlustes nach § 10d EStG vom Gesamtbetrag der Einkünfte ermittelt.

### **Zu versteuerndes Einkommen, Kinderfreibetrag, Haushaltsfreibetrag,**

Das zu versteuernde Einkommen (zvE) ergibt sich, wenn das Einkommen um den Kinderfreibetrag (§ 32 Abs. 6 EStG), den Haushaltsfreibetrag (§ 33 Abs. 7 EStG) und um sonstige vom Einkommen abzuziehenden Beträge (§ 46 Abs. 3 EStG) vermindert wird. Es bildet die Bemessungsgrundlage für die tarifliche Einkommensteuer lt. Einkommensteuertabellen.

- Der Kinderfreibetrag nach § 32 Abs. 6 EStG in Höhe von 2 052 DM wird für jedes zu berücksichtigende Kind des Steuerpflichtigen vom Einkommen abgezogen. Werden die Eltern eines Kindes zusammen veranlagt, so erhalten sie im Rahmen der Zusammenveranlagung einen Kinderfreibetrag in Höhe von 4 104 DM.
- Der Haushaltsfreibetrag in Höhe von 5 616 DM wird nur gewährt, wenn es sich um eine Einzelveranlagung oder eine besondere Veranlagung handelt, der Grundtarif Anwendung findet und mindestens ein Kinderfreibetrag für ein Kind abgezogen wird. Dieses Kind muss in der Wohnung des Steuerpflichtigen im Inland gemeldet sein.

### **Tarifliche Einkommensteuer, festgesetzte Einkommensteuer, Lohnsteuer, Progressionsvorbehalt**

Die tarifliche Einkommensteuer ergibt sich, wenn die Steuertabellen (Grund- oder Splittingtabellen) unter Berücksichtigung von tariflichen Sonderbestimmungen oder Steuerermäßigungen auf das zu versteuernde Einkommen angewendet werden.

Die festgesetzte Einkommensteuer unterscheidet sich von der tariflichen Einkommensteuer dadurch, dass bei ihrer Berechnung ausländische Steuern nach § 34c Abs. 1 und 6 EStG und § 12 AStG sowie verschiedene Steuerermäßigungen berücksichtigt werden.

Bei Arbeitnehmern (Einkünfte aus nichtselbstständiger Arbeit) wird von den Arbeitgebern die Lohnsteuer an das zuständige Finanzamt abgeführt. Im § 38 Abs. 1 EStG wird die Lohnsteuer folgender Maßen definiert: Bei Einkünften aus nichtselbstständiger Arbeit wird die Einkommensteuer durch Abzug vom Arbeitslohn erhoben (Lohnsteuer), soweit der Arbeitslohn von einem Arbeitgeber gezahlt wird.

Hat ein unbeschränkt Steuerpflichtiger Lohnersatzleistungen (Arbeitslosengeld, Schlechtwettergeld, Arbeitslosenhilfe oder ähnliches) bezogen oder ausländische Einkünfte, die nach einem Abkommen zur Vermeidung der Doppelbesteuerung (DBA) steuerfrei sind, erzielt, so wird auf das zvE ein besonderer Steuersatz angewendet. Dieses Verfahren nennt man Progressionsvorbehalt (§ 32b EStG).

### **Grund- und Splittingtarif**

Der Grundtarif nach § 32a Abs. 1 EStG wird angewendet bei unverheirateten Steuerpflichtigen, bei getrennter Veranlagung von verheirateten Steuerpflichtigen oder bei der besonderen Veranlagung nach §§ 26c und 32a Abs. 1 EStG.

Der Splittingtarif wird angewendet bei:

- Zusammenveranlagung von Ehegatten nach § 32a Abs. 5 EStG.
- verwitweten Steuerpflichtigen für den Veranlagungszeitraum, der dem Kalenderjahr folgt, in dem der Ehegatte verstorben ist (§ 32a Abs. 6 Nr. 1 EStG)
- geschiedenen Ehegatten im Jahr der Ehescheidung nach § 32a Abs. 6 Nr. 2 EStG unter den Bedingungen des § 26 Abs. 1 EStG bzw. wenn der bisherige Ehegatte wieder geheiratet hat.

<sup>1)</sup> Der § 10e EStG wurde 1997 durch das Eigenheimzulagengesetz abgelöst



## Die Ermittlung des zu versteuernden Einkommens

Die Ermittlung des zu versteuernden Einkommens erfolgt nach folgendem Schema:

Summe der Einkünfte aus den sieben Einkunftsarten

- + nach zu versteuernder Betrag (§ 10a EStG)
  - + aufgelöste Akkumulationsrücklage (§ 58 Abs. 2 EStG)
  - + Hinzurechnungsbetrag  
(§ 2a Abs. 3 Satz 3, Abs. 4 EStG, § 2 Abs. 1 S. 3, Abs. 2 AIG)
  - ausländische Verluste bei DBA (§ 2a Abs. 3, S. 1 EStG)
- 

= Summe der Einkünfte

- Altersentlastungsbetrag (§ 24a EStG)
  - Abzug für Land- und Forstwirte (§ 13 Abs. 3 EStG)
- 

= Gesamtbetrag der Einkünfte (§ 2 Abs. 3 EStG)

- Sonderausgaben (§§ 10, 10b, 10c EStG)
  - außergewöhnliche Belastungen (§§ 33 bis 33c EStG)
  - Steuerbegünstigung der zu Wohnzwecken genutzten Wohnungen, Gebäude, und Baudenkmale sowie schutzwürdige Kulturgüter (§§ 10e bis 10h, 52 Abs. 21 EStG und § 7 FördG)
  - Verlustabzug (§§ 2a Abs. 3 S. 2 und 10d EStG)
- 

= Einkommen (§ 2 Abs. 4 EStG)

- Kinderfreibetrag (§ 32 Abs. 6 EStG)
  - Haushaltsfreibetrag (§ 32 Abs. 7 EStG)
  - Härteausgleich nach § 46 Abs. 25 EStG, § 70 EStDV
- 

= zu versteuerndes Einkommen (§ 2 Abs. 5 EStG)

## Die Ermittlung der tariflichen und der festzusetzenden Einkommensteuer

Die tarifliche Einkommensteuer sowie die festzusetzende Einkommensteuer wird nach folgendem Schema ermittelt:

### Steuerbetrag

- a) lt. Grundtabelle / Splittingtabelle (§ 32a Abs. 1, 5, § 50 Abs. 3 EStG)
  - b) nach dem bei der Anwendung des Progressionsvorbehaltes (§ 32b EStG) und / oder der Steuerbegrenzung sich ergebenden Steuersatz
- + Steuer auf Grund Berechnung nach den §§ 34, 34b, 34c Abs. 4 EStG
- 
- = tarifliche Einkommensteuer (§ 32a Abs. 1, 5 EStG)
- ausländische Steuern nach § 34c EStG, § 12 AStG
  - Steuerermäßigung bei Land- und Forstwirten nach § 34e EStG
- + Steuern nach § 34c Abs. 5 EStG
- Steuerermäßigung für Steuerpflichtige mit Kindern bei Inanspruchnahme erhöhter Absetzungen für Wohngebäude oder der Steuerbegünstigung für eigengenutztes Wohneigentum (§ 34f Abs. 1, 2 und 3 EStG)
  - Steuerermäßigung bei Mitgliedsbeiträgen und Spenden an politische Parteien und unabhängige Wählervereinigungen (§ 34g EStG)
  - Steuerermäßigung bei Belastung mit Erbschaftssteuer (§ 34 EStG)
- + Nachsteuern gem. §§ 30 und 31 EStG bei Versicherungs- und Bausparverträgen
- 
- = Festgesetzte Einkommensteuer (§ 2 Abs. 6 EStG)

## Die verbleibende Einkommensteuer

Auf die festgesetzte Einkommensteuer werden angerechnet:

- die einbehaltene Lohnsteuer
- die Kapitalertragsteuer
- anrechenbare Körperschaftsteuer
- geleistete Vorauszahlungen

Verbleibt bei der Abrechnung noch eine Einkommensteuerschuld, so hat der Steuerpflichtige diesen Betrag als Abschlusszahlung zu leisten. Ergibt sich eine Überzahlung, wird diese vom Finanzamt erstattet.

## Die Einkommensverhältnisse der brandenburgischen Steuerpflichtigen 1992 und 1995<sup>1)</sup>

Bei der ersten Lohn- und Einkommensteuerstatistik im Jahr 1992 zählte die Lohn- und Einkommensteuerstatistik im Land Brandenburg insgesamt 666 652 beschränkt und unbeschränkt Steuerpflichtige. 628 477 unbeschränkt Steuerpflichtige hatten positive Einkommen. Da unter anderem viele Kommunen ihre Bürger immer wieder auf die fiskalische Bedeutung der Lohn- und Einkommensteuerstatistik für die Gemeindefinanzen hinwiesen, erhöhte sich die Anzahl der eingereichten Einkommensteuererklärungen bzw. zurückgegebenen Lohnsteuerkarten in den folgenden Jahren. Im Erhebungsjahr 1995 betrug die vergleichbare Anzahl der Steuerpflichtigen insgesamt 779 997. Die Anzahl der unbeschränkt steuerpflichtigen Personen mit positivem Einkommen stieg auf 741 103. Während 1992 ein Gesamtbetrag der Einkünfte von 24,9 Mrd. DM erzielt wurde, lag der Gesamtbetrag der Einkünfte 1995 bereits bei 35,8 Mrd. DM. Das entspricht einer Steigerung von 43,6 Prozent.

Im Land Brandenburg gab es 1992 38 069 Steuerpflichtige, bei denen die Aufwendungen höher waren als die Einnahmen und die dadurch ein negatives Einkommen hatten. Durchschnittlich lag bei ihnen der negative Gesamtbetrag der Einkünfte bei 4 931 DM. Dieser Trend hielt in den folgenden Jahren an. Im Jahr 1995 hatten 38 578 Steuerpflichtige einen negativen Gesamtbetrag der Einkünfte von jeweils 7 098 DM.

Das Durchschnittseinkommen im Land Brandenburg lag 1992 bei 30 404 DM. Im Jahr 1995 hatte es sich um 20,3 Prozent auf 36 556 DM erhöht.

Bei den Steuerpflichtigen verblieb 1992 ein zu versteuerndes Einkommen von 17,7 Mrd. DM. Im Jahr 1995 lag das zu versteuernde Einkommen um 45,7 Prozent höher bei 25,7 Mrd. DM. Nach Berücksichtigung von verschiedenen Steuerermäßigungen erhielt der Fiskus 1992 Einkommensteuern in Höhe von fast 3 Mrd. DM. 1995 hatten sich die Einkommensteuern auf 4,9 Mrd. DM erhöht. Die Steuer der 542 608 Einkommensteuerzahler hatte 1992 eine Höhe von 5 461 DM je Steuerpflichtigen. Im Jahr 1995 wurde von 588 319 Steuerzahlern eine Steuer von jeweils 8 253 DM erbracht.

1992 wurde 37 366 DM pro Steuerpflichtiger als durchschnittlicher Gesamtbetrag der Einkünfte der 666 546 unbeschränkt Steuerpflichtigen ermittelt. Im Erhebungsjahr 1995 verfügten die 779 681 unbeschränkt Steuerpflichtigen jeweils über einen Gesamtbetrag der Einkünfte von 45 872 DM. Das entsprach 1992 monatlichen Einkünften von etwa 3 110 DM. 1995 lagen die monatlichen Einkünfte um 22,8 Prozent höher bei 3 820 DM. Allerdings wurden diese Einkünfte von 330 479 Doppelverdienern im Jahr 1992 und 346 193 Doppelverdienern im Jahr 1995 erzielt. Bei diesen Betrachtungen ist zu beachten, dass Personen wie Sozialrentner, geringfügig Beschäftigte und Bezieher staatlicher Leistungen, die nach den steuerrechtlichen Regelungen keine Einkünfte hatten, in diesen Ergebnissen nicht enthalten sind.

1992 bildeten die Steuerpflichtigen mit überwiegender Einkünften aus nichtselbständiger Arbeit mit 91,8 Prozent den größten Anteil. Im Jahr 1995 ist dieser Anteil geringfügig auf 90,4 Prozent gesunken. Dafür ist der Anteil der Steuerpflichtigen, die vorrangig sonstige Einkünfte erzielten, von 1,6 Prozent auf 3,3 Prozent gestiegen. Das bedeutet, dass 142,8 Prozent mehr Steuerpflichtige hauptsächlich Einkünfte aus wiederkehrenden Bezügen, aus Unterhaltsleistungen, Übergangsgeldern usw. haben.

### Anteil der Steuerpflichtigen an der Gesamtzahl der Steuerpflichtigen in Prozent nach Einkunftsarten

Überwiegende Einkunftsart	1992	1995
Land- und Forstwirtschaft	0,2	0,2
Gewerbebetrieb	4,6	4,2
Selbstständiger Arbeit	1,1	1,3
Nichtselbstständiger Arbeit	91,8	90,4
Kapitalvermögen	0,3	0,2
Vermietung und Verpachtung	0,3	0,3
Sonstige Einkünfte	1,6	3,3

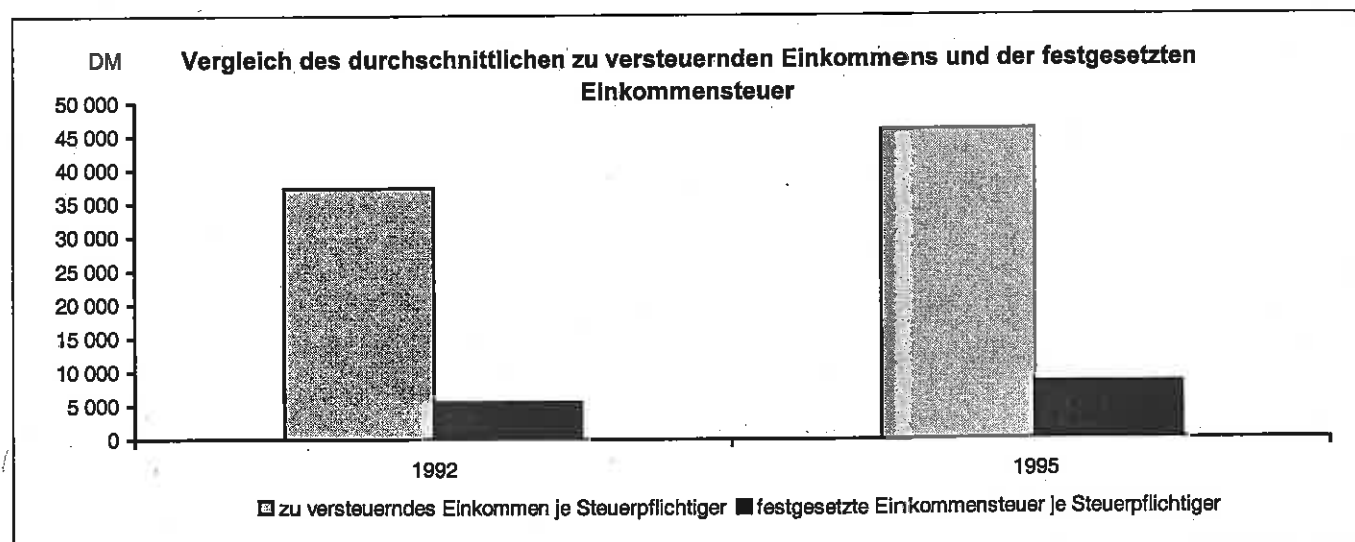
Die mit Abstand höchsten Einkünfte erzielten 1992 sowie 1995 die Steuerpflichtigen mit überwiegender Einkünften aus selbständiger Arbeit. Mit einem Anteil an den Steuerpflichtigen von 1,1 Prozent im Jahr 1992 und 1,3 Prozent im Jahr 1995 konnten sie 3,6 Prozent bzw. 3,3 Prozent der Einkünfte verbuchen. Ihr Anteil am Einkommensteuer-

<sup>1)</sup> Die Analyse der Einkommensverhältnisse der brandenburgischen Steuerpflichtigen basiert auf den Auswertungen der Lohn- und Einkommensteuerstatistiken 1992 und 1995. Dem zu Folge sind nur Steuerpflichtige erfasst, die eine Einkommensteuererklärung eingereicht haben bzw. deren Lohnsteuerkarte beim Finanzamt eingereicht wurde.

aufkommen betrug dabei 7,9 Prozent bzw. 5,8 Prozent. Die Steuerpflichtigen mit überwiegenden Einkünften aus Gewerbebetrieb rangieren in beiden Erhebungsjahren bei der Anzahl an zweiter Stelle. Während sie jedoch 1992 auch bei der Höhe der Einkünfte je Steuerpflichtiger den zweiten Platz belegten, wird dieser 1995 von den Steuerpflichtigen mit überwiegenden Einkünften aus Kapitalvermögen belegt. Mit einem prozentualen Anteil an den Steuerpflichtigen im Jahr 1995 von 0,2 Prozent erzielten sie 1995 das Zweifache der durchschnittlichen Einkünfte im Land Brandenburg.

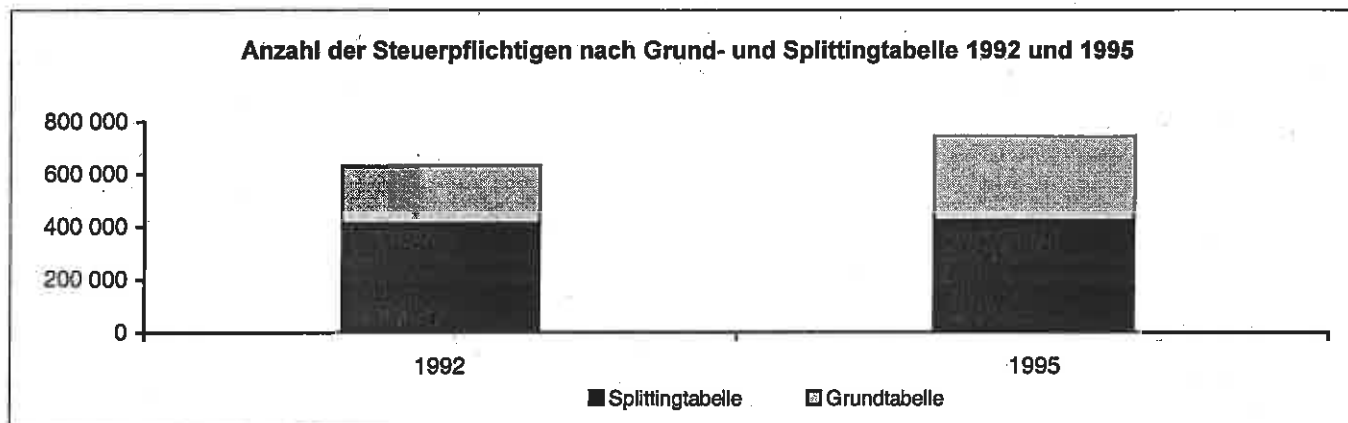
Einkünfte überwiegend aus	Steuerpflichtige	Gesamtbetrag der Einkünfte		Einkommen	Einkommensteuer
	Anzahl	1 000 DM	DM je Steuerpfl.	1 000 DM	
1992					
Land- und Forstwirtschaft	1 316	41 920	31 854	32 997	4 146
Gewerbebetrieb	29 094	1 767 342	60 746	1 489 824	344 867
Selbständiger Arbeit	7 023	902 916	128 566	808 989	234 824
Nichtselbständiger Arbeit	576 776	22 204 813	38 498	18 179 153	2 350 371
Kapitalvermögen	2 105	76 867	36 516	69 197	21 678
Vermietung und Verpachtung	1 943	40 599	20 895	32 647	5 126
Sonstige Einkünfte	10 220	59 360	5 808	40 767	2 300
1995					
Land- und Forstwirtschaft	1 695	71 974	42 463	52 357	7 454
Gewerbebetrieb	31 242	1 899 597	60 803	1 450 706	312 694
Selbständiger Arbeit	9 817	1 201 748	122 415	995 868	279 889
Nichtselbständiger Arbeit	670 219	32 478 301	48 459	26 356 463	4 206 718
Kapitalvermögen	1 133	108 039	95 357	93 739	34 460
Vermietung und Verpachtung	2 176	66 053	30 355	49 535	9 428
Sonstige Einkünfte	24 821	213 371	8 596	131 955	4 745

Bei den verschiedenen Größenklassen dominierten in beiden Erhebungsjahren die mittleren Einkunftsbereiche von 30 000 DM bis 75 000 DM mit 48,8 Prozent bzw. 48,1 Prozent. Den höchsten Anteil an Steuerpflichtigen hatte dabei die Größenklasse zwischen 30 000 DM und 40 000 DM mit 17,2 Prozent im Jahr 1992 und 16,0 Prozent im Jahr 1995. Sie kamen auf 14,9 Prozent bzw. 11,5 Prozent der Einkünfte insgesamt. Während sich 1992 noch 43,2 Prozent der Steuerpflichtigen mit den unteren Einkommensklassen bis 30 000 DM begnügen mussten, ging dieser Anteil 1995 auf 33,8 Prozent zurück. Dafür erhöhte sich der Anteil der Steuerpflichtigen, welche die Größenklassen über 75 000 DM erreichten, von 8,0 Prozent auf 18,2 Prozent.



1995 hatten mit 19,3 Prozent die Steuerpflichtigen, deren Einkünften zwischen 100 000 DM und 250 000 DM lagen, den höchsten Anteil am Gesamtbetrag der Einkünfte. Ihr Anteil an der Gesamtzahl der unbeschränkt Steuerpflichtigen mit positivem Einkommen stieg um 236,1 Prozent. Sie hatten demzufolge auch die höchsten Zuwächse beim Gesamtbetrag der Einkünfte und dem zu versteuernden Einkommen zu verzeichnen.

Im Jahr 1992 wählten im Land Brandenburg 429 605 Steuerpflichtige eine gemeinsame Veranlagung nach Splittingtabelle. 1995 waren es 439 976 Steuerpflichtige.

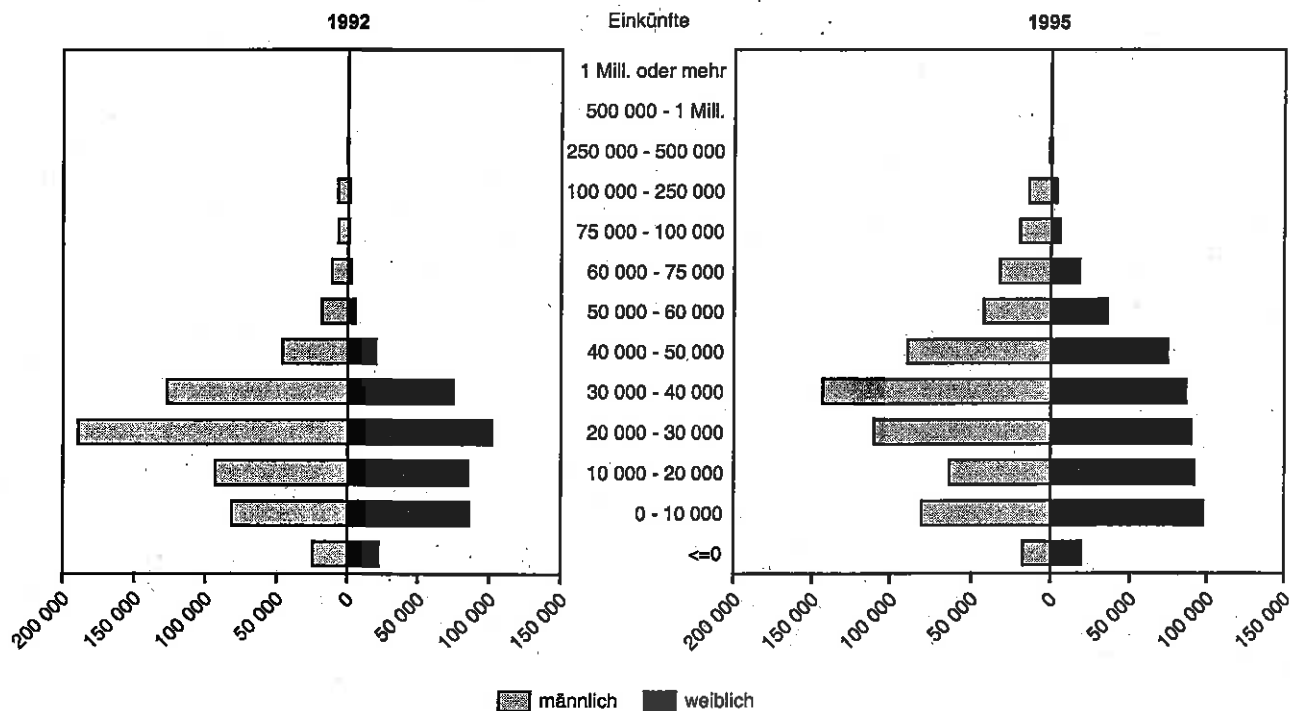


Unter den Steuerpflichtigen mit gemeinsamer Veranlagung waren 1992 339 963 Ehepaare, bei denen beide Partner Einkünfte bezogen. 1995 entschieden sich 356 491 Doppelverdiener für die gemeinsame Veranlagung. Sie erzielten im Jahr 1992 gemeinsame Monatseinkünfte von rund 4 322 DM und im Jahr 1995 von rund 5 543 DM. Bei den Alleinverdienern lagen die Monatseinkünfte 1992 bei 2 076 DM und 1995 bei 2 805 DM.

Der Anteil der Steuerpflichtigen, bei denen beide Partner Einkünfte bezogen, verringerte sich von 51,0 Prozent im Jahr 1992 auf 45,7 Prozent im Jahr 1995 gemessen an der Gesamtzahl der unbeschränkt Steuerpflichtigen.

Beim Vergleich der männlichen und der weiblichen Einkommensbezieher zeigte sich, dass 1992 auf 605 455 Männer mit Einkünften von 16,4 Mrd. DM nur 401 054 Frauen mit Einkünften von 8,5 Mrd. DM kamen. 1995 lag dieses Verhältnis bei 614 543 Männern mit 21,4 Mrd. DM und 521 629 Frauen mit 14,4 Mrd. DM.

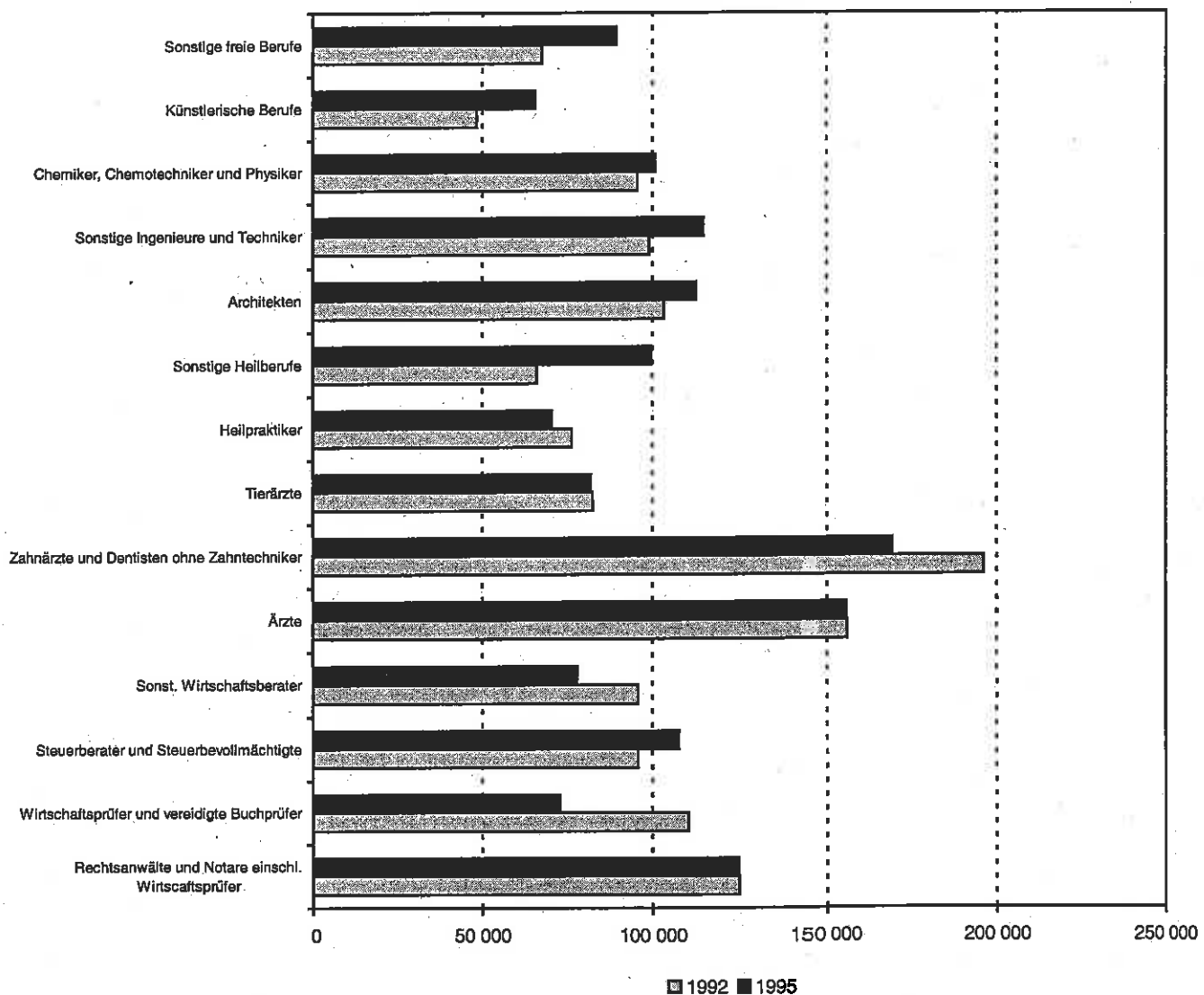
#### Anzahl der männlichen und weiblichen Einkommensbezieher nach Größenklassen der Einkünfte



In beiden Erhebungsjahren verfügten die Männer über die höheren Einkommensklassen, während die Frauen mehrheitlich die unteren Einkommensklassen belegten. Bei einem Anteil von 39,8 Prozent bei den Einkommensbeziehern des Jahres 1992 erzielten die Frauen 34,1 Prozent der Einkünfte. Im Jahr 1995 erhöhte sich der Anteil der weiblichen Einkommensbezieher auf 45,9 Prozent. An den Einkünften waren sie mit 40,3 Prozent beteiligt. Die durchschnittliche Summe der Einkünfte lag bei den Männern 1992 bei 27 134 DM und bei den Frauen bei 21 175 DM. Diese Werte erhöhten sich 1995 auf 34 794 DM bzw. 27 634 DM

Bei einer gesonderten Betrachtung der unbeschränkt Steuerpflichtigen mit Einkünften aus überwiegend freiberuflicher Tätigkeit in ausgewählten Berufsgruppen wird deutlich, dass deren Einkünfte in beiden Erhebungsjahren weit über den Einkünften im Land liegen, die von den Steuerpflichtigen im Allgemeinen erzielt wurden. Vergleicht man jedoch die einzelnen Berufsgruppen, sind deutliche Unterschiede zu verzeichnen. Bei Ärzten und Zahnärzten werden überdurchschnittliche Einkünfte aus der freiberuflichen Tätigkeit ausgewiesen. Anders sind die Verhältnisse bei den künstlerischen Berufen. Die von dieser Berufsgruppe erzielten Einkünfte aus freiberuflicher Tätigkeit liegen weit unter dem allgemeinen Durchschnitt der von den Freiberuflern erreichten Einkünfte. Im Durchschnitt erzielten 1992 die freiberuflich Tätigen im Land Brandenburg 61,8 Prozent ihrer Einkünfte aus freiberuflicher Tätigkeit. Im Jahr 1995 stieg dieser Anteil auf 66,3 Prozent. Während es 1992 etwa 20 von 1 000 Steuerpflichtigen betraf, waren es 1995 bereits 25 von 1 000 Steuerpflichtigen. Sie verfügten über 6,0 Prozent bzw. 5,7 Prozent des zu versteuernden Einkommens und haben mit 10,0 Prozent bzw. 8,6 Prozent zur festgesetzten Einkommensteuer im Land Brandenburg beigetragen.

**Entwicklung des durchschnittlichen Gesamtbetrags der Einkünfte  
der freiberuflich Tätigen**



## Regionale Verteilung der steuerpflichtigen Einkommen

Im Land Brandenburg ließen sich sowohl 1992 als auch 1995 deutliche Unterschiede in den durchschnittlichen Einkommen bei den kreisfreien Städten und den Landkreisen feststellen. Die höchsten Einkommen wurden 1992 in der Landeshauptstadt Potsdam mit 39 334 DM erreicht. Auch im Jahr 1995 lag Potsdam mit 47 023 DM an der Spitze. Die geringsten durchschnittlichen Einkommen wurden in beiden Erhebungsjahren im Landkreis Elbe-Elster erzielt.

Verwaltungsbezirk	1992			1995		
	Steuerpfl.	Einkommen	Einkommen pro Steuerpfl.	Steuerpfl.	Einkommen	Einkommen pro Steuerpfl.
	Anzahl	1 000 DM	DM	Anzahl	1 000 DM	DM
Land Brandenburg	628 477	20 653 575	32 863	741 103	29 130 624	39 307
Kreisfreie Städte						
Brandenburg an der Havel	22 796	749 420	32 875	24 965	977 611	39 159
Cottbus	34 198	1 299 302	37 994	38 009	1 668 301	43 892
Frankfurt (Oder)	21 503	772 488	35 925	24 043	1 019 448	42 401
Potsdam	37 372	1 470 006	39 334	42 277	1 988 012	47 023
Landkreise						
Barnim	37 210	1 240 472	33 337	44 768	1 811 271	40 459
Dahme-Spreewald	35 944	1 215 773	33 824	44 245	1 796 602	40 606
Elbe-Elster	33 800	971 143	28 732	38 370	1 284 549	33 478
Havelland	31 275	982 814	31 425	38 268	1 478 448	38 634
Märkisch-Oderland	41 330	1 359 486	32 893	49 752	1 959 654	39 388
Oberhavel	42 073	1 370 065	32 564	50 817	2 127 448	41 865
Oberspreewald-Lausitz	37 734	1 262 903	33 469	43 518	1 579 454	36 294
Oder-Spree	47 166	1 509 026	31 994	55 914	2 148 394	38 423
Ostprignitz-Ruppin	26 372	793 027	30 071	31 303	1 124 199	35 913
Potsdam-Mittelmark	42 865	1 476 206	34 438	55 011	2 349 384	42 707
Prignitz	24 598	717 909	29 186	27 138	934 762	34 445
Spree-Neiße	36 980	1 157 042	31 288	43 590	1 612 268	36 987
Teltow-Fläming	36 624	1 149 453	31 385	44 675	1 716 788	38 428
Uckermark	38 637	1 157 040	29 946	44 440	1 554 030	34 969

Die aus der Lohn- und Einkommensteuerstatistik ermittelten Ergebnisse wirken sich unmittelbar auf die Gemeindefinanzen aus. Aus ihnen werden die Schlüsselzahlen zur Aufteilung des Gemeindeanteils an der Einkommensteuer ermittelt. Das bedeutet, dass der Anteil der Lohn- und Einkommensteuerpflichtigen an den Einwohnern in der jeweiligen Gemeinde sowie die Höhe ihres steuerpflichtigen Einkommens im wesentlichen den Anteil der Finanzen bestimmen, den die Gemeinde / Stadt bei der Einkommensteuerverteilung erhält.

## Gesamtübersicht

Merkmal	Steuerpflichtige		
	1992	1995	Veränderung
	Anzahl		Prozent
Steuerpflichtige natürliche Personen	666 652	779 997	17,0
Unbeschränkt Steuerpflichtige mit positivem Einkommen, zusammen	628 477	741 103	17,9
davon			
nach der Grundtabelle <sup>1)</sup> Besteuerte	217 437	319 925	47,1
nach der Splittingtabelle Besteuerte	411 040	421 178	2,5
davon			
Alleinverdiener	80 561	74 985	-6,9
Doppelverdiener	330 479	346 193	4,8
Unbeschränkt Steuerpflichtige mit Einkünften überwiegend aus:			
Land- und Forstwirtschaft	1 316	1 695	28,8
Gewerbebetrieb	29 094	31 242	7,4
selbstständiger Arbeit	7 023	9 817	39,8
nichtselbstständiger Arbeit	576 776	670 219	16,2
Kapitalvermögen	2 105	1 133	-46,2
Vermietung und Verpachtung	1 943	2 176	12,0
sonstige Einkünfte	10 220	24 821	142,9
Unbeschränkt Steuerpflichtige mit einem Gesamtbetrag der Einkünfte			
von ... bis unter ... DM			
1 - 20 000	139 180	148 045	6,4
20 000 - 30 000	132 357	102 087	-22,9
30 000 - 40 000	108 073	118 653	9,8
40 000 - 50 000	75 768	94 032	24,1
50 000 - 60 000	63 706	66 856	4,9
60 000 - 75 000	59 248	76 676	29,4
75 000 - 100 000	32 358	78 947	144,0
100 000 - 250 000	15 885	53 393	236,1
250 000 - 1 Mill.	1 854	2 347	26,6
1 Mill. und mehr	48	67	39,6
Unbeschränkt Steuerpflichtige mit negativem Einkommen	38 069	38 578	1,3
Beschränkt Steuerpflichtige			
mit positivem Einkommen	66	196	197,0
mit negativem Einkommen	40	120	200,0

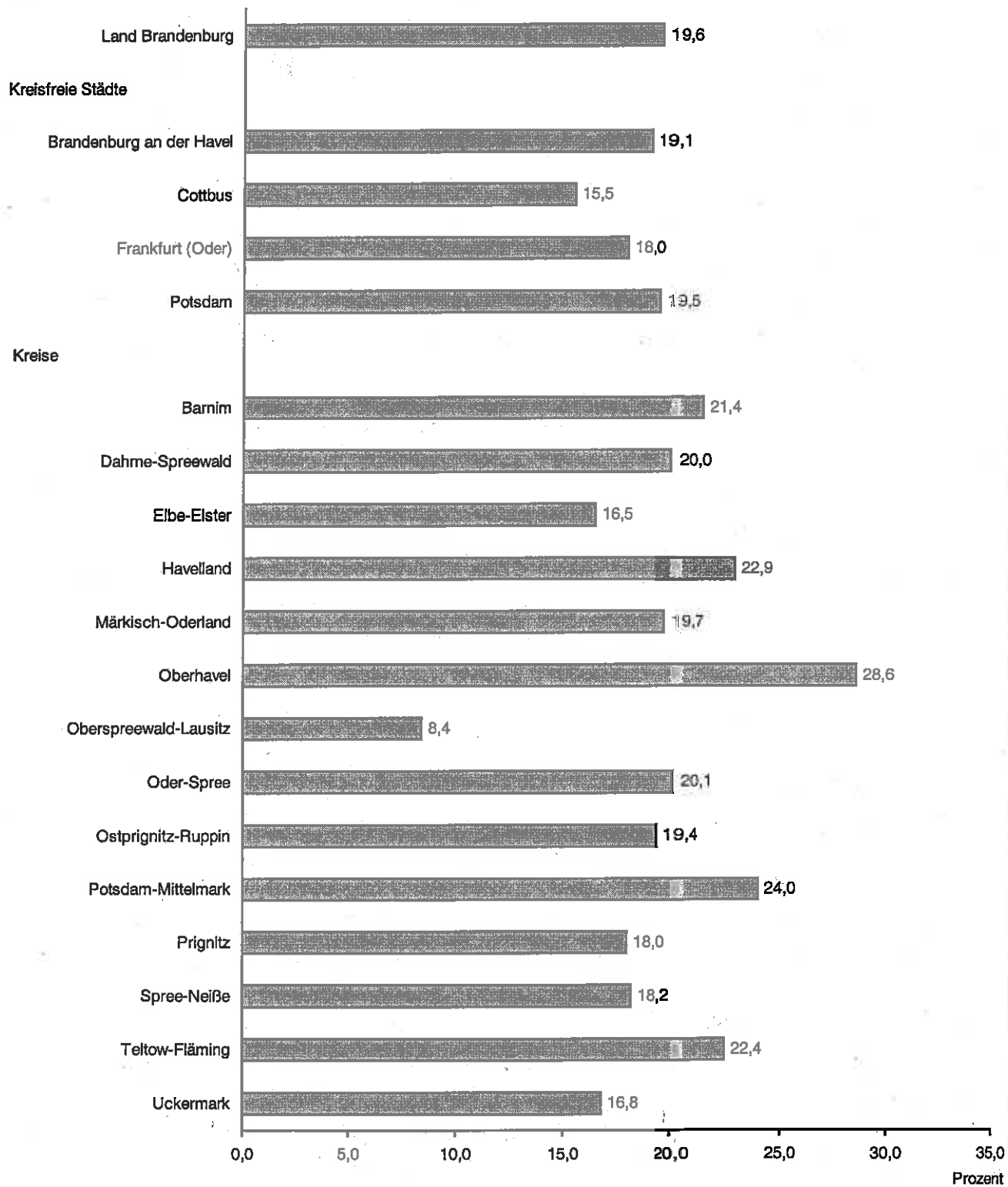
1) einschließlich der nicht zusammengeführten Einzelkarten mit Steuerklasse IV und V



1992 und 1995

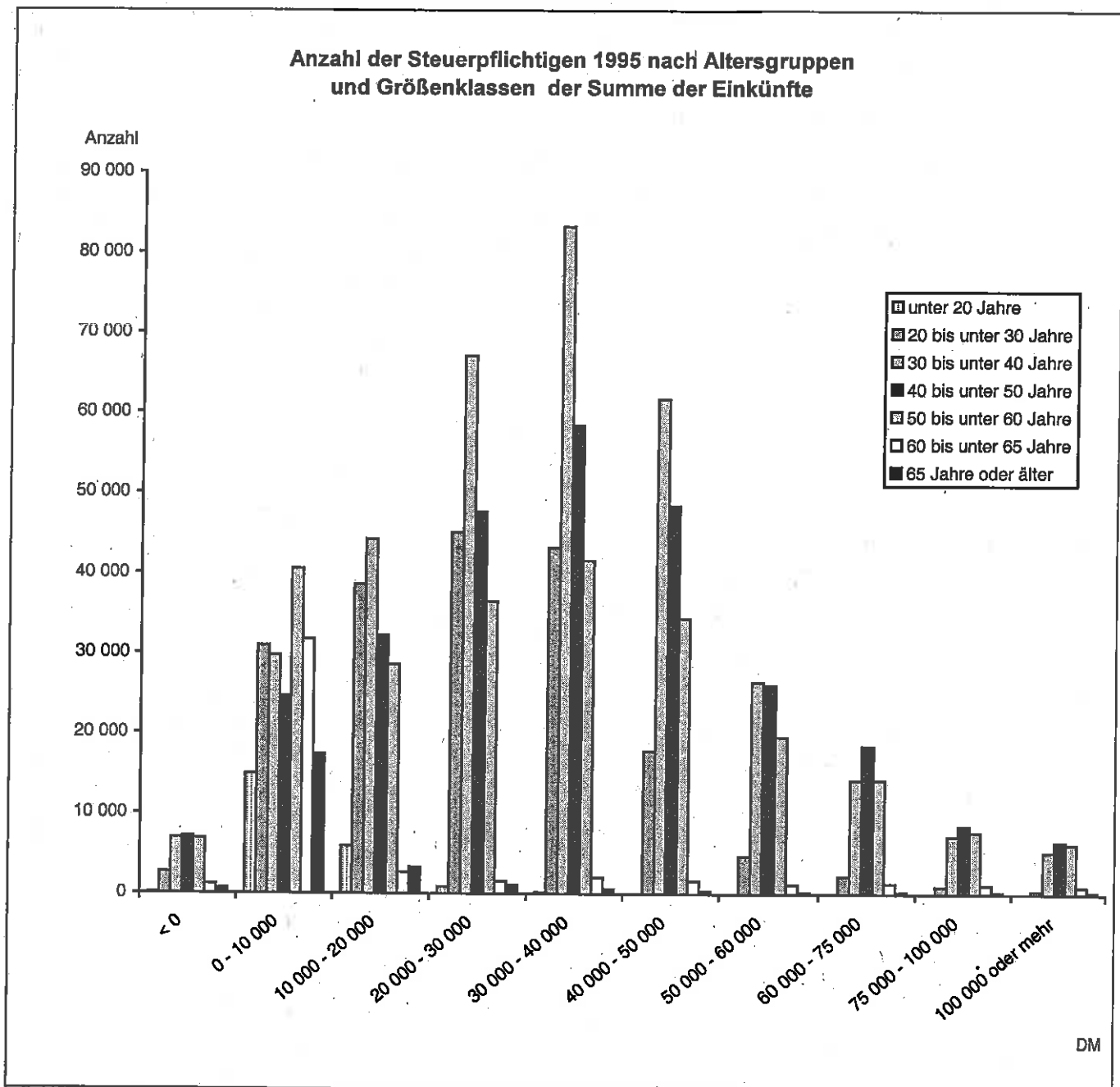
Gesamtbetrag der Einkünfte			Einkommen			Festgesetzte JSt / ESt		
1992	1995	Veränderung	1992	1995	Veränderung	1992	1995	Veränderung
1 000 DM		Prozent	1 000 DM		Prozent	1 000 DM		Prozent
x	x	x	x	x	x	x	x	x
25 093 817	36 039 084	43,6	20 653 575	29 130 624	41,0	2 963 312	4 855 359	63,9
5 123 436	9 366 690	82,8	4 304 954	7 761 720	80,3	613 193	1 270 798	107,2
19 970 381	26 672 394	33,6	16 348 622	21 368 903	30,7	2 350 119	3 584 591	52,5
2 247 918	2 807 555	24,9	1 667 112	2 019 492	21,1	161 022	244 495	51,8
17 722 463	23 864 839	34,7	14 681 510	19 349 412	31,8	2 189 097	3 340 096	52,6
41 920	71 974	71,7	32 997	52 357	58,7	4 146	7 454	79,8
1 767 342	1 899 597	7,5	1 489 824	1 450 706	- 2,6	344 867	312 694	- 9,3
902 916	1 201 748	33,1	808 989	995 868	23,1	234 824	279 889	19,2
22 204 813	32 478 301	46,3	18 179 153	26 356 463	45,0	2 350 371	4 206 718	79,0
76 867	108 039	40,6	69 197	93 739	35,5	21 678	34 460	59,0
40 589	66 053	62,7	32 647	49 535	51,7	5 126	9 428	83,9
59 360	213 371	259,5	40 767	131 955	223,7	2 300	4 745	106,3
1 527 622	1 608 331	5,3	1 054 442	1 030 866	- 2,2	50 839	37 556	- 26,1
3 326 197	2 573 922	- 22,6	2 544 474	1 852 298	- 27,2	222 544	175 323	- 21,2
3 739 919	4 151 344	11,0	2 923 556	3 203 067	9,6	303 289	391 327	29,0
3 397 135	4 202 822	23,7	2 710 903	3 267 631	20,5	310 094	436 990	40,9
3 492 957	3 661 027	4,8	2 918 300	2 892 407	- 0,9	381 294	417 997	9,6
3 939 136	5 147 064	30,7	3 413 933	4 249 909	24,5	513 196	672 880	31,1
2 731 394	6 764 274	147,6	2 416 426	5 752 541	138,1	424 815	1 024 547	141,2
2 165 510	6 951 188	221,0	1 948 410	5 985 191	207,2	467 402	1 351 678	189,2
699 876	867 370	23,9	654 244	792 277	21,1	257 226	302 805	17,7
74 072	111 743	50,9	68 886	104 438	51,6	32 612	44 284	35,8
- 187 703	- 273 824	45,9	- 388 133	- 616 963	59,0	24	14	- 41,7
2 871	3 145	9,5	1 830	2 800	53,0	694	854	23,1
- 345	- 1 800	- 421,7	- 345	- 2 444	- 608,4	-	-	-

**Prozentuale Veränderungen des durchschnittlichen Einkommens der Steuerpflichtigen im Land Brandenburg 1995 zu 1992 nach Verwaltungsbezirken**



# Anzahl der Steuerpflichtigen 1995 und Summe der Einkünfte nach Alter und Geschlecht

Altersgrößengruppen	Summe der Einkünfte			
	männlich		weiblich	
	Fälle	1 000 DM	Fälle	1 000 DM
unter 20 Jahre	13 390	105 602	8 663	57 393
20 Jahre bis unter 30 Jahre	101 121	2 734 475	85 012	1 896 659
30 Jahre bis unter 40 Jahre	182 623	6 900 644	162 838	4 871 705
40 Jahre bis unter 50 Jahre	146 154	5 913 916	131 116	4 284 529
50 Jahre bis unter 60 Jahre	129 043	4 954 442	106 635	3 074 589
60 Jahre bis unter 65 Jahre	28 638	592 766	16 643	144 552
65 Jahre oder älter	13 573	180 481	10 722	85 486



**Anzahl der Steuerpflichtigen mit vollen und halben Kinderfreibeträgen<sup>\*)</sup> nach  
Größenklassen des Gesamtbetrags der Einkünfte**

Gesamtbetrag der Einkünfte von ... bis unter ... DM	Kinderfreibeträge nach § 32 Abs. 6 EStG					
	insgesamt		volle		halbe	
	Steuerpfl.	1 000 DM	Steuerpfl.	1 000 DM	Steuerpfl.	1 000 DM
1 - 10 000	12 065	52 736	5 129	32 479	6 936	20 257
10 000 - 20 000	25 954	112 959	10 987	69 707	14 967	43 252
20 000 - 30 000	47 127	220 291	23 610	151 085	23 517	69 206
30 000 - 40 000	64 194	315 839	36 824	235 680	27 370	80 159
40 000 - 50 000	60 363	321 522	39 951	260 826	20 412	60 696
50 000 - 60 000	47 349	269 460	36 190	236 037	11 159	33 423
60 000 - 75 000	58 824	345 930	48 218	314 210	10 606	31 720
75 000 - 100 000	63 157	385 534	54 083	358 103	9 074	27 431
100 000 - 250 000	41 467	255 630	35 670	237 667	5 797	17 963
250 000 - 500 000	1 545	9 479	1 290	8 668	255	811
500 000 - 1 Mill.	229	1 334	191	1 215	38	119
1 Mill. und mehr	45	266	37	246	8	20

<sup>\*)</sup> Gem. § 32 Abs. 6 EStG beträgt der Kinderfreibetrag für jedes zu berücksichtigende Kind 2 052 DM (halber Kinderfreibetrag). Werden die Eltern zusammen veranlagt, so erhalten sie im Rahmen der Zusammenveranlagung einen Kinderfreibetrag von 4 104 DM (voller Kinderfreibetrag)

**Tabellenteil**

1. Unbeschränkt Lohn- und Einkommensteuerpflichtige nach Grund- / Splitting

Lfd. Nr.	Gesamtbetrag der Einkünfte von ... bis unter ... DM			Positive						
				Land- und Forstwirtschaft		Gewerbebetrieb		selbstständiger Arbeit		nichtselbst Ar
				Steuerpfl.	1 000 DM	Steuerpfl.	1 000 DM	Steuerpfl.	1 000 DM	Steuerpfl.
Lohn- und Einkommensteuerpflichtige,										
1	1	-	5 000	134	482	978	2 319	257	631	19 643
2	5 000	-	10 000	362	1 802	2 418	13 937	519	2 376	25 765
3	10 000	-	15 000	320	2 701	3 321	31 786	721	4 953	32 773
4	15 000	-	20 000	249	3 747	3 499	48 419	649	7 713	38 153
5	20 000	-	25 000	274	4 000	3 568	59 085	601	8 523	44 578
6	25 000	-	30 000	283	4 702	3 591	66 459	533	9 213	52 283
7	30 000	-	40 000	546	9 812	6 878	140 508	1 155	23 400	115 482
8	40 000	-	50 000	465	8 984	6 621	150 197	1 385	33 524	91 873
9	50 000	-	60 000	334	7 602	5 222	133 043	1 375	35 511	65 514
10	60 000	-	75 000	359	8 938	6 058	187 081	2 100	60 326	75 197
11	75 000	-	100 000	324	9 411	5 992	254 824	3 233	117 230	77 493
12	100 000	-	250 000	243	16 280	6 718	574 914	7 419	671 782	50 940
13	250 000	-	500 000	15	.	704	185 057	905	254 506	1 588
14	500 000	-	1 Mill.	1	.	161	88 989	136	81 559	236
15	1 Mill. und mehr	-	.	.	.	40	58 103	28	36 304	49
16	Insgesamt			3 909	82 614	55 769	1 994 721	21 016	1 347 552	691 567
17	Verlustfälle			508	7 385	5 255	101 862	826	35 281	14 838
Lohn- und Einkommensteuerpflichtige,										
18	1	-	5 000	73	.	826	1 966	214	541	18 475
19	5 000	-	10 000	118	705	1 730	10 695	388	1 903	21 660
20	10 000	-	15 000	112	1 242	2 076	22 285	361	3 241	26 117
21	15 000	-	20 000	97	1 437	2 025	31 012	332	4 743	28 729
22	20 000	-	25 000	109	1 844	1 847	33 784	335	5 271	31 463
23	25 000	-	30 000	88	1 442	1 516	32 305	268	4 857	34 239
24	30 000	-	40 000	149	2 626	2 140	53 061	534	11 272	67 513
25	40 000	-	50 000	79	1 877	1 391	43 258	511	14 466	37 643
26	50 000	-	60 000	28	1 216	793	30 738	446	13 541	14 976
27	60 000	-	75 000	31	1 347	680	35 226	542	19 927	8 620
28	75 000	-	100 000	19	867	549	40 700	573	31 312	3 802
29	100 000	-	250 000	20	2 027	600	73 562	718	88 263	1 694
30	250 000	-	500 000	2	.	106	32 407	75	21 475	81
31	500 000	-	1 Mill.	.	.	31	20 510	17	11 051	18
32	1 Mill. und mehr	-	.	.	.	9	11 198	4	4 618	7
33	Insgesamt			925	17 480	16 319	472 707	5 318	236 480	295 037
34	Verlustfälle			163	2 782	2 449	43 588	348	9 511	6 575
Lohn- und Einkommensteuerpflichtige,										
35	1	-	5 000	61	.	152	353	43	89	1 168
36	5 000	-	10 000	244	1 096	688	3 242	131	473	4 105
37	10 000	-	15 000	208	1 460	1 245	9 501	360	1 712	6 656
38	15 000	-	20 000	152	2 310	1 474	17 407	317	2 970	9 424
39	20 000	-	25 000	165	2 156	1 721	25 300	266	3 252	13 115
40	25 000	-	30 000	195	3 260	2 075	34 153	265	4 357	18 044
41	30 000	-	40 000	397	7 187	4 738	87 447	621	12 128	47 969
42	40 000	-	50 000	386	7 107	5 230	106 940	874	19 058	54 230
43	50 000	-	60 000	306	6 386	4 429	102 305	929	21 970	50 538
44	60 000	-	75 000	328	7 591	5 378	151 855	1 558	40 400	66 577
45	75 000	-	100 000	305	8 544	5 443	214 125	2 660	85 918	73 691
46	100 000	-	250 000	223	14 253	6 118	501 352	6 701	583 520	49 246
47	250 000	-	500 000	13	2 838	598	152 650	830	233 031	1 507
48	500 000	-	1 Mill.	1	.	130	68 479	119	70 509	218
49	1 Mill. und mehr	-	.	.	.	31	46 905	24	31 685	42
50	Insgesamt			2 984	65 134	39 450	1 522 014	15 698	1 111 072	396 530
51	Verlustfälle			345	4 603	2 806	58 274	478	25 770	8 263

tabellen-Gliederung und Größenklassen des Gesamtbetrags der Einkünfte

Einkünfte aus									Lfd. Nr.
ständiger beit	Kapitalvermögen		Vermietung und Verpachtung		sonstige Einkünfte		Summe der positiven Einkünfte		
1 000 DM	Steuerpfl.	1 000 DM	Steuerpfl.	1 000 DM	Steuerpfl.	1 000 DM	Steuerpfl.	1 000 DM	
insgesamt									
55 829	122	260	513	884	6 253	20 847	26 812	81 251	1
189 420	383	1 434	2 032	4 860	13 333	87 049	39 011	300 879	2
400 621	354	2 327	1 910	7 728	8 098	65 892	40 182	516 007	3
663 997	250	2 630	1 209	6 840	4 772	30 522	42 040	763 869	4
996 711	233	2 812	1 077	5 534	4 570	23 403	47 517	1 100 068	5
1 425 648	197	3 422	1 242	5 927	4 755	22 171	54 570	1 537 542	6
3 994 022	382	4 634	2 531	11 522	9 131	38 748	118 653	4 222 647	7
4 022 565	370	5 758	2 442	10 486	8 436	35 764	94 032	4 267 280	8
3 505 589	301	3 716	2 091	10 514	5 172	24 778	66 856	3 720 752	9
4 928 005	433	5 863	2 435	12 836	3 639	19 429	76 676	5 222 478	10
6 446 276	612	7 391	2 767	17 561	2 204	12 546	78 947	6 865 240	11
5 863 367	2 011	52 989	3 085	35 858	1 872	18 094	53 393	7 233 286	12
239 908	668	.	245	8 483	119	1 779	2 018	730 078	13
45 114	222	.	58	2 109	20	.	329	249 217	14
12 067	47	.	8	1 235	9	.	67	125 537	15
32 789 139	6 585	178 357	23 645	142 377	72 383	401 370	741 103	36 936 130	16
222 860	591	17 377	2 329	16 366	9 486	43 379	27 846	444 510	17
nach der Grundtabelle besteuert									
52 259	115	.	313	544	3 453	11 313	22 816	67 134	18
161 998	290	1 058	1 068	2 880	5 561	34 682	28 039	213 921	19
324 426	200	1 485	581	2 987	1 821	12 072	28 969	367 737	20
504 263	134	1 285	369	2 438	1 134	5 870	30 832	551 047	21
708 834	110	1 382	354	1 718	1 088	4 777	33 193	757 611	22
941 449	104	1 268	422	1 955	1 069	4 655	35 533	987 932	23
2 347 546	207	2 026	784	3 839	1 779	5 928	69 246	2 426 298	24
1 665 404	186	2 101	540	2 643	1 501	4 417	38 809	1 734 165	25
809 999	134	1 612	326	2 269	724	2 736	15 698	862 111	26
565 053	190	2 029	262	2 257	367	2 447	9 362	628 285	27
316 641	205	2 802	198	2 708	120	1 640	4 513	396 669	28
202 955	392	9 124	168	4 444	101	1 439	2 626	381 815	29
17 954	92	.	19	979	11	320	223	79 832	30
4 529	39	.	3	22	1	.	53	42 184	31
1 880	8	.	1	.	2	.	13	26 342	32
8 625 189	2 406	47 117	5 408	31 712	18 732	92 396	319 925	9 523 081	33
41 995	278	5 083	677	4 377	2 244	10 427	11 544	117 763	34
nach der Splittingtabelle besteuert									
3 570	7	.	200	340	2 800	9 533	3 996	14 117	35
27 422	93	376	964	1 980	7 772	52 368	10 972	86 958	36
76 195	154	841	1 329	4 741	6 277	53 820	11 213	148 270	37
159 735	116	1 346	840	4 402	3 638	24 652	11 208	212 822	38
287 877	123	1 429	723	3 816	3 482	18 627	14 324	342 457	39
484 198	93	2 155	820	3 972	3 686	17 516	19 037	549 610	40
1 646 475	175	2 608	1 747	7 683	7 352	32 820	49 407	1 796 349	41
2 357 162	184	3 657	1 902	7 843	6 935	31 348	55 223	2 533 115	42
2 695 590	167	2 104	1 765	8 245	4 448	22 042	51 158	2 858 641	43
4 362 951	243	3 834	2 173	10 579	3 272	16 982	67 314	4 594 192	44
6 129 635	407	4 589	2 569	14 853	2 084	10 907	74 434	6 468 571	45
5 660 412	1 619	43 865	2 917	31 414	1 771	16 656	50 767	6 851 471	46
221 954	576	30 810	226	7 504	108	1 458	1 795	650 245	47
40 585	183	.	55	2 087	19	.	276	207 034	48
10 188	39	.	7	1 205	7	.	54	99 195	49
24 163 950	4 179	131 240	18 237	110 664	53 651	308 974	421 178	27 413 049	50
180 865	313	12 294	1 652	11 989	7 242	32 952	16 302	326 746	51

Noch: 1. Unbeschränkt Lohn- und Einkommensteuerpflichtige nach Grund- / Splitting

Lfd. Nr.	Gesamtbetrag der Einkünfte von ... bis unter ... DM			Negative							
				Land- und Forstwirtschaft		Gewerbebetrieb		selbstständiger Arbeit		nichtselbst Ar	
				Steuerpfl.	1 000 DM	Steuerpfl.	1 000 DM	Steuerpfl.	1 000 DM	Steuerpfl.	
Lohn- und Einkommensteuerpflichtige,											
1	1	-	5 000	30	78	188	506	26	.	93	
2	5 000	-	10 000	122	360	509	2 419	46	151	117	
3	10 000	-	15 000	83	489	663	5 002	59	326	38	
4	15 000	-	20 000	86	527	941	8 886	64	626	16	
5	20 000	-	25 000	105	784	1 148	10 162	69	381	9	
6	25 000	-	30 000	111	659	1 352	11 538	97	769	17	
7	30 000	-	40 000	225	1 485	2 843	20 191	215	1 379	19	
8	40 000	-	50 000	173	866	2 404	14 568	236	1 681	7	
9	50 000	-	60 000	142	916	1 780	13 360	231	1 630	6	
10	60 000	-	75 000	170	854	1 946	13 932	277	1 774	6	
11	75 000	-	100 000	113	643	2 131	13 843	358	2 140	8	
12	100 000	-	250 000	101	.	1 743	27 744	466	2 850	15	
13	250 000	-	500 000	3	150	115	5 818	21	268	2	
14	500 000	-	1 Mill.	1	.	21	.	3	26	1	
15	1 Mill. und mehr			-	-	4	.	1	.	-	
16	Insgesamt			1 465	9 189	17 788	151 577	2 169	14 063	354	
17	Verlustfälle			714	20 247	10 262	468 161	549	14 993	1 033	
Lohn- und Einkommensteuerpflichtige,											
18	1	-	5 000	12	43	128	.	17	.	46	
19	5 000	-	10 000	38	221	276	1 425	28	.	31	
20	10 000	-	15 000	19	137	319	1 799	23	101	10	
21	15 000	-	20 000	38	216	398	2 467	21	140	6	
22	20 000	-	25 000	36	196	419	2 225	35	139	-	
23	25 000	-	30 000	35	164	495	2 283	32	166	7	
24	30 000	-	40 000	67	251	864	3 860	98	499	1	
25	40 000	-	50 000	29	95	498	2 270	74	271	2	
26	50 000	-	60 000	9	98	238	2 132	49	219	1	
27	60 000	-	75 000	10	77	163	1 664	52	267	-	
28	75 000	-	100 000	6	140	94	1 082	40	160	2	
29	100 000	-	250 000	5	.	82	1 542	25	141	3	
30	250 000	-	500 000	1	.	11	511	-	-	-	
31	500 000	-	1 Mill.	-	-	5	.	-	-	-	
32	1 Mill. und mehr			-	-	-	-	-	-	-	
33	Insgesamt			305	1 739	3 990	24 421	494	2 240	109	
34	Verlustfälle			261	7 263	4 477	142 082	283	6 787	745	
Lohn- und Einkommensteuerpflichtige,											
35	1	-	5 000	18	34	60	.	9	.	47	
36	5 000	-	10 000	84	139	233	994	18	.	86	
37	10 000	-	15 000	64	353	344	3 202	36	225	28	
38	15 000	-	20 000	48	310	543	6 418	43	486	10	
39	20 000	-	25 000	69	588	729	7 937	34	242	9	
40	25 000	-	30 000	76	494	857	9 254	65	602	10	
41	30 000	-	40 000	158	1 233	1 979	16 332	117	880	18	
42	40 000	-	50 000	144	771	1 906	12 298	162	1 409	5	
43	50 000	-	60 000	133	818	1 542	11 228	182	1 412	5	
44	60 000	-	75 000	160	777	1 783	12 268	225	1 507	6	
45	75 000	-	100 000	107	503	2 037	12 762	318	1 980	6	
46	100 000	-	250 000	96	1 093	1 661	26 202	441	2 709	12	
47	250 000	-	500 000	2	.	104	5 307	21	268	2	
48	500 000	-	1 Mill.	1	.	16	1 947	3	26	1	
49	1 Mill. und mehr			-	-	4	.	1	.	-	
50	Insgesamt			1 160	7 449	13 798	127 156	1 675	11 823	245	
51	Verlustfälle			453	12 984	5 785	326 079	266	8 206	288	



tabellen-Gliederung und Größenklassen des Gesamtbetrags der Einkünfte

Einkünfte aus									Lfd. Nr.
ständiger beit	Kapitalvermögen		Vermietung und Verpachtung		sonstige Einkünfte		Summe der negativen Einkünfte		
	1 000 DM	Steuerpfl.	1 000 DM	Steuerpfl.	1 000 DM	Steuerpfl.	1 000 DM	Steuerpfl.	
insgesamt									
34	6	8	168	427	1	.	504	1 112	1
35	6	7	502	2 769	3	5	1 289	5 745	2
.	14	22	574	5 926	4	.	1 390	11 791	3
19	23	53	830	13 211	4	7	1 894	23 328	4
15	32	227	1 038	14 478	4	10	2 308	26 058	5
30	49	116	1 298	19 991	5	14	2 801	33 116	6
19	96	287	3 008	44 707	3	6	6 131	68 075	7
30	97	248	2 925	44 502	15	10	5 611	61 904	8
6	106	387	2 551	41 545	11	20	4 579	57 863	9
13	140	343	3 665	56 557	7	6	5 877	73 479	10
16	185	824	4 436	81 612	12	76	6 846	99 154	11
.	310	2 376	6 484	246 184	15	168	8 429	280 516	12
.	26	566	836	73 066	2	.	916	79 877	13
.	2	.	178	28 605	1	.	187	31 694	14
-	1	.	41	12 908	-	-	43	13 787	15
320	1 093	5 514	28 534	686 488	87	346	48 805	867 497	16
2 176	70	525	3 594	209 668	7	96	15 000	715 865	17
nach der Grundtabelle besteuert									
27	3	1	110	253	1	.	313	708	18
15	5	.	261	2 103	3	5	635	3 883	19
.	8	.	291	3 754	3	.	658	5 827	20
6	13	.	456	7 513	3	.	912	10 393	21
-	19	54	540	6 667	-	-	1 016	9 282	22
.	23	20	620	7 621	2	.	1 174	10 264	23
.	55	85	1 143	11 295	1	.	2 149	15 999	24
.	43	63	910	10 357	10	.	1 506	13 069	25
.	18	28	530	7 051	5	.	813	9 541	26
.	21	.	525	8 128	1	.	739	10 184	27
.	22	96	461	13 582	4	.	587	15 126	28
.	19	151	564	27 819	-	-	650	29 700	29
-	1	.	79	6 568	-	-	85	7 239	30
-	1	.	34	.	-	-	36	.	31
-	-	-	6	.	-	-	6	.	32
104	251	710	6 530	120 326	33	98	11 279	149 637	33
1 766	20	198	1 334	56 056	3	39	6 751	214 190	34
nach der Splittingtabelle besteuert									
6	3	8	58	174	-	-	191	404	35
20	1	.	241	666	-	-	654	1 862	36
10	6	.	283	2 171	1	.	732	5 964	37
12	10	.	374	5 699	1	.	982	12 935	38
15	13	173	498	7 811	4	10	1 292	16 775	39
.	26	96	678	12 370	3	.	1 627	22 852	40
.	41	202	1 865	33 413	2	.	3 982	52 076	41
.	54	185	2 015	34 145	5	.	4 105	48 835	42
.	88	359	2 021	34 494	6	.	3 766	48 323	43
13	119	.	3 140	48 429	6	.	5 138	63 294	44
.	163	726	3 975	68 030	8	.	6 259	84 028	45
56	291	2 225	5 920	218 365	15	168	7 779	250 817	46
.	25	.	757	66 498	2	.	831	72 638	47
.	1	.	144	.	1	.	151	.	48
-	1	.	35	.	-	-	37	.	49
216	842	4 805	22 004	566 162	54	248	37 526	717 860	50
410	50	327	2 260	153 612	4	57	8 249	501 675	51

Noch: 1. Unbeschränkt Lohn- und Einkommensteuerpflichtige nach Grund- / Splitting

Lfd. Nr.	Gesamtbetrag der Einkünfte von ... bis unter ... DM		Summe der Einkünfte	Gesamtbetrag der Einkünfte		Sonderausgaben	
			1 000 DM	Steuerpfl.	1 000 DM	Steuerpfl.	1 000 DM
Lohn- und Einkommensteuerpflichtige,							
1	1	- 5 000	80 139	26 812	79 655	26 804	28 388
2	5 000	- 10 000	295 134	39 011	292 135	39 011	98 796
3	10 000	- 15 000	504 216	40 182	499 530	40 177	159 285
4	15 000	- 20 000	740 541	42 040	737 011	42 038	220 894
5	20 000	- 25 000	1 074 010	47 517	1 071 533	47 515	283 021
6	25 000	- 30 000	1 504 426	54 570	1 502 389	54 568	342 632
7	30 000	- 40 000	4 154 572	118 653	4 151 344	118 651	799 039
8	40 000	- 50 000	4 205 376	94 032	4 202 822	94 032	766 000
9	50 000	- 60 000	3 662 888	66 856	3 661 027	66 856	601 934
10	60 000	- 75 000	5 148 999	76 676	5 147 064	76 676	652 151
11	75 000	- 100 000	6 766 086	78 947	6 764 274	78 947	672 243
12	100 000	- 250 000	6 952 769	53 393	6 951 188	53 393	519 657
13	250 000	- 500 000	650 201	2 018	649 876	2 018	32 631
14	500 000	- 1Mill.	217 524	329	217 494	329	6 818
15	1Mill. und mehr		111 751	67	111 743	67	2 109
16	Insgesamt		36 068 633	741 103	36 039 084	741 082	5 185 599
17	Verlustfälle		- 271 356	38 578	- 273 825	38 425	179 855
Lohn- und Einkommensteuerpflichtige,							
18	1	- 5 000	66 426	22 816	66 168	22 808	22 380
19	5 000	- 10 000	210 037	28 039	208 504	28 039	68 100
20	10 000	- 15 000	361 910	28 969	360 444	28 964	109 781
21	15 000	- 20 000	540 654	30 832	539 871	30 830	149 847
22	20 000	- 25 000	748 328	33 193	747 781	33 191	172 232
23	25 000	- 30 000	977 669	35 533	977 254	35 531	174 714
24	30 000	- 40 000	2 410 299	69 246	2 409 683	69 244	297 735
25	40 000	- 50 000	1 721 096	38 809	1 720 710	38 809	165 742
26	50 000	- 60 000	852 570	15 698	852 381	15 698	70 224
27	60 000	- 75 000	618 101	9 362	617 936	9 362	44 805
28	75 000	- 100 000	381 543	4 513	381 438	4 513	25 714
29	100 000	- 250 000	352 115	2 626	351 979	2 626	22 003
30	250 000	- 500 000	72 594	223	72 442	223	3 055
31	500 000	- 1Mill.		53	34 595	53	1 005
32	1Mill. und mehr			13	25 501	13	436
33	Insgesamt		9 373 444	319 925	9 366 690	319 904	1 327 773
34	Verlustfälle		- 96 427	19 780	- 97 020	19 627	56 763
Lohn- und Einkommensteuerpflichtige,							
35	1	- 5 000	13 714	3 996	13 487	3 996	6 008
36	5 000	- 10 000	85 097	10 972	83 630	10 972	30 696
37	10 000	- 15 000	142 306	11 213	139 085	11 213	49 503
38	15 000	- 20 000	199 887	11 208	197 139	11 208	71 047
39	20 000	- 25 000	325 682	14 324	323 752	14 324	110 788
40	25 000	- 30 000	526 758	19 037	525 134	19 037	167 918
41	30 000	- 40 000	1 744 273	49 407	1 741 661	49 407	501 305
42	40 000	- 50 000	2 484 280	55 223	2 482 111	55 223	600 258
43	50 000	- 60 000	2 810 318	51 158	2 808 646	51 158	531 711
44	60 000	- 75 000	4 530 898	67 314	4 529 128	67 314	607 346
45	75 000	- 100 000	6 384 543	74 434	6 382 836	74 434	646 529
46	100 000	- 250 000	6 600 654	50 767	6 599 209	50 767	497 654
47	250 000	- 500 000	577 608	1 795	577 434	1 795	29 576
48	500 000	- 1Mill.		276	182 899	276	5 813
49	1Mill. und mehr			54	86 242	54	1 673
50	Insgesamt		26 695 189	421 178	26 672 394	421 178	3 857 826
51	Verlustfälle		- 174 929	18 798	- 176 804	18 798	123 092

tabellen-Gliederung und Größenklassen des Gesamtbetrags der Einkünfte

Außergewöhnliche Belastungen		Einkommen		Kinderfreibeträge		Zu versteuerndes Einkommen		festgesetzte Einkommensteuer		Lfd. Nr.
Steuerpfl.	1 000 DM	Steuerpfl.	1 000 DM	Steuerpfl.	1 000 DM	Steuerpfl.	1 000 DM	Steuerpfl.	1 000 DM	
insgesamt										
2 488	1 814	48 457	3 997	18 305	26 810	17 598	3 772	600		1
7 119	8 597	177 298	7 549	34 927	39 010	122 854	8 722	2 852		2
7 598	10 794	317 513	9 797	45 412	40 181	248 315	11 851	7 837		3
8 705	13 029	487 598	14 744	67 892	42 040	385 888	23 994	26 267		4
10 698	16 633	748 392	19 621	95 081	47 514	612 018	32 768	62 913		5
12 725	21 640	1 103 906	24 337	125 453	54 566	935 587	42 086	112 410		6
27 844	51 103	3 203 067	59 226	316 020	118 643	2 795 578	101 439	391 327		7
24 243	49 891	3 267 631	55 275	321 650	94 031	2 878 676	88 177	436 990		8
16 303	37 692	2 892 407	43 162	269 495	66 855	2 593 664	65 208	417 997		9
17 104	42 117	4 249 909	53 568	345 967	78 675	3 888 295	75 765	672 880		10
17 733	47 785	5 752 541	57 799	385 538	78 947	5 361 475	78 665	1 024 547		11
14 357	45 588	5 985 191	38 405	255 630	53 391	5 726 428	53 298	1 351 678		12
599	2 097	589 568	1 431	9 478	2 018	579 879	2 008	215 321		13
82	298	202 709	214	1 334	329	201 319	329	87 484		14
17	47	104 438	40	267	67	104 160	67	44 284		15
167 615	349 125	29 130 624	389 165	2 292 450	741 077	26 451 735	588 149	4 855 389		16
12 056	30 931	- 616 963	12 689	69 210	36 486	- 702 726	170	13		17
nach der Grundtabelle besteuert										
1 606	1 031	42 248	3 098	11 923	22 815	17 847	2 355	426		18
3 806	3 860	133 877	5 251	19 451	28 038	95 009	5 481	1 993		19
3 969	4 381	242 310	6 641	23 757	28 968	194 895	9 062	6 370		20
5 235	5 950	377 867	9 918	34 697	30 832	309 559	19 791	22 927		21
6 458	7 611	557 798	12 310	44 046	33 192	472 742	26 563	55 925		22
7 270	9 401	778 760	13 344	48 421	35 530	687 836	32 936	98 868		23
15 620	20 922	2 054 250	28 661	104 775	69 244	1 858 834	68 339	318 584		24
10 970	16 360	1 508 606	19 028	71 708	38 809	1 370 430	38 620	263 635		25
4 672	7 748	753 912	7 904	30 729	15 698	694 589	15 621	146 655		26
2 711	5 159	547 616	4 627	18 207	9 362	514 142	9 331	118 931		27
1 111	2 540	335 564	2 042	7 970	4 513	322 142	4 501	83 769		28
639	1 690	310 475	1 260	5 015	2 626	302 353	2 608	100 927		29
44	120	64 614	106	423	223	63 983	219	27 258		30
13	.	31 034	26	117	53	30 860	53	13 640		31
2	.	22 790	6	31	13	22 748	13	10 889		32
64 126	86 813	7 761 720	114 222	421 270	319 916	6 957 970	235 493	1 270 798		33
3 916	7 331	- 208 064	5 405	20 300	18 627	- 244 536	166	13		34
nach der Splittingtabelle besteuert										
882	783	6 209	899	6 382	3 995	- 249	1 417	174		35
3 313	4 737	43 422	2 298	15 476	10 972	27 845	3 241	859		36
3 629	6 413	75 203	3 156	21 655	11 213	53 420	2 789	1 467		37
3 470	7 079	109 730	4 826	33 195	11 208	76 329	4 203	3 340		38
4 240	9 022	190 594	7 311	51 035	14 322	139 276	6 205	6 988		39
5 455	12 239	325 147	10 993	77 032	19 036	247 751	9 150	13 542		40
12 224	30 180	1 148 816	30 565	211 245	49 399	936 744	33 100	72 743		41
13 273	33 531	1 759 025	36 247	249 942	55 222	1 508 246	49 557	173 355		42
11 631	29 944	2 138 494	35 258	238 767	51 157	1 899 075	49 587	271 341		43
14 393	36 957	3 702 293	48 941	327 760	67 313	3 374 153	66 434	553 949		44
16 622	45 245	5 416 978	55 757	377 568	74 434	5 039 333	74 164	940 778		45
13 718	43 899	5 674 716	37 145	250 615	50 765	5 424 075	50 690	1 250 751		46
555	1 978	524 954	1 325	9 055	1 795	515 896	1 789	188 063		47
69	.	171 675	188	1 217	276	170 458	276	73 845		48
15	.	81 648	34	236	54	81 412	54	33 395		49
103 489	262 312	21 368 903	274 943	1 871 180	421 161	19 493 765	352 656	3 584 591		50
8 140	23 601	- 408 899	7 284	48 909	17 859	- 458 190	4	0		51

## 2. Unbeschränkt Lohn- und Einkommensteuerpflichtige nach Überwiegender

Lfd. Nr.	Gesamtbetrag der Einkünfte von . . . DM bis unter . . . DM			Positive Ein						
				Land- und Forstwirtschaft		Gewerbebetrieb		selbstständiger Arbeit		nichtselbst Ar
				Steuerpfl.	1 000 DM	Steuerpfl.	1 000 DM	Steuerpfl.	1 000 DM	Steuerpfl.
Einkünfte überwiegend aus										
1	1	-	5 000	76	.	2	.	-	3	
2	5 000	-	10 000	137	1 302	7	.	1	9	
3	10 000	-	15 000	159	2 174	5	21	-	16	
4	15 000	-	20 000	168	3 441	5	26	-	26	
5	20 000	-	25 000	145	3 511	6	39	1	15	
6	25 000	-	30 000	148	4 183	8	66	-	33	
7	30 000	-	40 000	244	8 210	14	116	3	85	
8	40 000	-	50 000	167	7 057	7	75	5	67	
9	50 000	-	60 000	118	5 788	3	13	2	61	
10	60 000	-	75 000	110	6 411	13	144	2	50	
11	75 000	-	100 000	101	6 964	13	143	5	72	
12	100 000	-	250 000	109	13 758	19	451	5	61	
13	250 000	und mehr		13	.	1	.	-	7	
14	Insgesamt			1 695	67 315	103	1 119	24	505	
15	Verlustfälle			337	6 724	16	.	4	38	
Einkünfte überwiegend aus										
16	1	-	5 000	-	-	844	2 210	2	45	
17	5 000	-	10 000	4	.	1 726	12 721	10	107	
18	10 000	-	15 000	15	46	2 448	29 155	10	223	
19	15 000	-	20 000	8	47	2 661	44 965	18	373	
20	20 000	-	25 000	10	54	2 565	54 622	16	459	
21	25 000	-	30 000	7	40	2 289	59 120	24	579	
22	30 000	-	40 000	19	140	3 693	118 088	38	1 299	
23	40 000	-	50 000	14	106	2 971	116 698	32	1 434	
24	50 000	-	60 000	5	48	2 099	98 408	40	1 217	
25	60 000	-	75 000	13	134	2 435	135 977	39	1 524	
26	75 000	-	100 000	10	106	2 760	196 975	53	1 930	
27	100 000	-	250 000	12	275	4 064	510 785	105	3 167	
28	250 000	und mehr		1	.	687	315 114	44	479	
29	Insgesamt			118	1 005	31 242	1 694 839	431	12 836	
30	Verlustfälle			14	62	4 252	93 362	38	595	
Einkünfte überwiegend aus										
31	1	-	5 000	-	-	2	.	208	12	
32	5 000	-	10 000	-	-	10	13	268	48	
33	10 000	-	15 000	-	-	11	16	304	44	
34	15 000	-	20 000	-	-	18	67	322	47	
35	20 000	-	25 000	1	.	15	.	328	48	
36	25 000	-	30 000	-	-	10	74	277	58	
37	30 000	-	40 000	1	.	35	.	494	118	
38	40 000	-	50 000	1	.	50	532	577	175	
39	50 000	-	60 000	3	12	29	353	477	154	
40	60 000	-	75 000	5	.	49	717	704	294	
41	75 000	-	100 000	3	45	64	1 199	1 105	566	
42	100 000	-	250 000	7	201	235	5 268	3 874	2 446	
43	250 000	und mehr		-	-	43	2 240	879	560	
44	Insgesamt			22	325	571	10 820	9 817	4 570	
45	Verlustfälle			1	.	29	976	552	87	

Einkunftsart und Größenklassen des Gesamtbetrags der Einkünfte

Einkünfte aus							Summe der positiven Einkünfte		Lfd. Nr.
ständiger beit	Kapitalvermögen		Vermietung und Verpachtung		sonstige Einkünfte				
1 000 DM	Steuerpfl.	1 000 DM	Steuerpfl.	1 000 DM	Steuerpfl.	1 000 DM	Steuerpfl.	1 000 DM	
Land- und Forstwirtschaft									
5	-	-	9	-	22	50	76	-	1
28	-	-	9	12	50	213	137	1 565	2
61	-	-	10	20	51	281	159	2 556	3
166	5	15	9	36	37	207	168	3 891	4
105	3	-	10	17	29	173	145	3 855	5
301	-	-	11	33	22	161	148	4 744	6
976	3	12	15	34	24	88	244	9 451	7
909	2	-	11	45	19	-	167	8 245	8
1 073	3	-	16	109	10	45	118	7 053	9
1 043	3	-	18	144	9	43	110	7 808	10
-	3	-	12	91	6	24	101	-	11
2 374	9	126	18	125	4	20	109	16 943	12
-	2	-	1	-	1	-	13	-	13
9 352	33	275	149	677	284	1 394	1 695	80 341	14
589	1	-	19	78	60	217	337	7 742	15
Gewerbebetrieb									
45	-	-	5	-	18	19	844	2 280	16
228	3	6	26	-	121	353	1 726	13 371	17
749	7	14	77	163	274	1 168	2 448	31 324	18
1 940	7	38	107	250	308	1 509	2 661	48 811	19
2 974	12	58	131	435	301	1 458	2 565	59 674	20
5 107	13	91	134	449	280	1 445	2 289	66 358	21
14 489	31	141	251	997	386	1 852	3 693	135 993	22
20 724	24	163	251	1 098	233	1 118	2 971	140 183	23
21 479	26	249	186	941	144	725	2 099	122 246	24
33 611	35	276	214	1 247	137	708	2 435	172 491	25
53 586	59	475	296	2 142	145	703	2 760	254 783	26
116 942	271	2 822	540	6 058	209	1 173	4 064	640 362	27
30 229	268	7 317	103	1 997	50	409	687	357 992	28
302 103	756	11 650	2 321	15 814	2 606	12 639	31 242	2 045 867	29
9 542	47	444	172	1 345	349	1 456	4 252	106 422	30
selbständiger Arbeit									
10	-	-	2	-	10	12	208	598	31
105	1	-	5	-	42	111	268	2 152	32
146	1	-	10	-	64	339	304	4 116	33
444	1	-	9	-	66	449	322	7 313	34
381	5	-	13	27	80	644	328	8 538	35
860	3	12	9	24	49	396	277	9 518	36
1 758	11	83	20	73	85	712	494	22 701	37
2 954	19	-	29	101	93	657	577	33 122	38
3 069	7	46	27	111	63	478	477	33 111	39
6 484	21	-	36	188	73	546	704	56 724	40
15 848	45	447	61	377	107	805	1 105	113 087	41
105 264	323	2 524	305	2 290	296	1 946	3 874	727 886	42
34 330	285	4 017	61	628	46	371	879	401 477	43
171 655	722	7 342	587	3 864	1 074	7 467	9 817	1 420 342	44
2 611	22	-	31	283	41	205	552	37 560	45

Noch: 2. Unbeschränkt Lohn- und Einkommensteuerpflichtige nach überwiegender

Lfd. Nr.	Gesamtbetrag der Einkünfte von . . . DM bis unter . . . DM			Summe der negativen Einkünfte		Summe der Einkünfte	Gesamtbetrag der Einkünfte		Sonderausgaben	
				Steuerpfl.	1 000 DM		Steuerpfl.	1 000 DM	Steuerpfl.	1 000 DM
Einkünfte überwiegend aus										
1	1	-	5 000	1		443	76	234	76	88
2	5 000	-	10 000	6	44	1 521	137	1 062	137	391
3	10 000	-	15 000	4	22	2 533	159	1 986	159	678
4	15 000	-	20 000	8	333	3 558	168	2 970	168	1 025
5	20 000	-	25 000	7	101	3 754	145	3 262	145	985
6	25 000	-	30 000	18	119	4 625	148	4 085	148	1 187
7	30 000	-	40 000	17	161	9 290	244	8 429	244	2 312
8	40 000	-	50 000	16	115	8 129	167	7 522	167	1 760
9	50 000	-	60 000	14	204	6 848	118		118	
10	60 000	-	75 000	9	205	7 603	110	7 208	110	1 341
11	75 000	-	100 000	17		9 023	101	8 649	101	1 387
12	100 000	-	250 000	19	1 077	15 867	109	15 737	109	1 366
13	250 000	und mehr		2		4 407	13		13	
14	Insgesamt			138	2 738	77 603	1 695	71 974	1 695	14 064
15	Verlustfälle			296	8 091	- 350	570	- 1 440	570	3 354
Einkünfte überwiegend aus										
16	1	-	5 000	10	34	2 246	844	2 227	844	597
17	5 000	-	10 000	38	306	13 064	1 726	12 951	1 726	4 715
18	10 000	-	15 000	69	666	30 658	2 448	30 378	2 448	12 024
19	15 000	-	20 000	146	2 252	46 559	2 661	46 253	2 661	16 863
20	20 000	-	25 000	175	2 258	57 416	2 565	57 176	2 565	19 246
21	25 000	-	30 000	163	3 527	62 831	2 289	62 594	2 289	19 551
22	30 000	-	40 000	328	7 477	128 516	3 693	128 254	3 693	36 069
23	40 000	-	50 000	297	7 353	132 830	2 971	132 630	2 971	33 420
24	50 000	-	60 000	271	7 285	114 961	2 099	114 820	2 099	26 171
25	60 000	-	75 000	335	9 088	163 403	2 435	163 272	2 435	32 245
26	75 000	-	100 000	478	16 672	238 111	2 760	237 973	2 760	38 136
27	100 000	-	250 000	956	50 200	590 162	4 064	589 947	4 064	59 773
28	250 000	und mehr		307	36 610	321 382	687	321 123	687	13 748
29	Insgesamt			3 573	143 728	1 902 139	31 242	1 899 597	31 242	312 556
30	Verlustfälle			4 671	148 114	- 41 691	8 393	- 41 841	8 393	54 081
Einkünfte überwiegend aus										
31	1	-	5 000	9	36	562	208	561	208	152
32	5 000	-	10 000	14	100	2 052	268	2 018	268	546
33	10 000	-	15 000	27	222	3 893	304	3 783	304	1 086
34	15 000	-	20 000	44	1 521	5 792	322	5 664	322	1 846
35	20 000	-	25 000	39	1 064	7 475	328	7 315	328	2 265
36	25 000	-	30 000	56	1 760	7 758	277	7 635	277	2 231
37	30 000	-	40 000	101	5 262	17 439	494	17 270	494	4 718
38	40 000	-	50 000	154	6 980	26 142	577	25 971	577	6 563
39	50 000	-	60 000	114	6 857	26 254	477	26 118	477	5 683
40	60 000	-	75 000	191	9 277	47 447	704	47 334	704	9 206
41	75 000	-	100 000	339	16 465	96 622	1 105	96 484	1 105	15 769
42	100 000	-	250 000	1 583	108 125	619 762	3 874	619 424	3 874	60 268
43	250 000	und mehr		478	59 240	342 237	879	342 171	879	16 662
44	Insgesamt			3 149	216 907	1 203 436	9 817	1 201 748	9 817	126 994
45	Verlustfälle			477	56 763	- 19 203	750	- 19 242	750	6 078

Einkunftsart und Größenklassen des Gesamtbetrags der Einkünfte

Außergewöhnliche Belastungen		Einkommen	Kinderfreibeträge		Zu versteuerndes Einkommen		Festgesetzte Einkommensteuer		Lfd. Nr.
Steuerpfl.	1 000 DM		Steuerpfl.	1 000 DM	Steuerpfl.	1 000 DM	Steuerpfl.	1 000 DM	
Land- und Forstwirtschaft									
4		132	9	51	76	63	9	2	1
9	12	603	37	197	137	367	25	8	2
15	13	1 169	45	230	159	906	33	20	3
14	29	1 771	58	371	168	1 383	47	34	4
19	26	2 115	57	334	145	1 753	61	80	5
19	38	2 676	69	484	148	2 170	72	105	6
45	99	5 608	122	847	244	4 682	139	279	7
23	45	5 348	105	808	167	4 501	135		8
16	51	4 594	75	570	118	3 996	107	498	9
16	37	5 261	75	587	110	4 652	101	680	10
14	32	6 520	79	591	101	5 923	97	1 006	11
26	84	12 777	77	597	108	12 169	107	3 062	12
1		3 781	5	39	13	3 742	13		13
221	470	52 357	813	5 709	1 694	46 305	946	7 454	14
95	165	- 9 134	225	1 445	490	- 10 740		-	15
Gewerbebetrieb									
45	29	1 555	237	1 100	844	59	66	11	16
150	135	7 789	527	2 378	1 726	4 679	314	124	17
302	349	16 893	887	4 114	2 448	11 738	581	413	18
397	524	26 894	1 089	4 995	2 661	20 683	948	1 084	19
463	720	34 534	1 211	6 187	2 565	27 003	1 323	2 042	20
475	857	38 888	1 160	6 068	2 288	31 679	1 338	2 911	21
701	1 396	83 669	1 982	11 426	3 692	70 702	2 477	7 454	22
560	1 147	89 538	1 790	10 993	2 971	77 505	2 443	9 840	23
388	836	79 116	1 291	8 075	2 099	70 446	1 941	10 608	24
443	1 020	117 342	1 539	9 743	2 435	107 065	2 327	18 120	25
491	1 255	180 031	1 783	11 485	2 760	168 100	2 703	32 138	26
768	2 035	485 220	2 657	17 434	4 063	467 405	4 020	118 635	27
150	450	289 237	430	2 715	687	286 376	681	109 314	28
5 333	10 754	1 450 706	16 583	96 711	31 239	1 343 439	21 162	312 694	29
1 615	2 650	- 159 665	3 775	18 710	7 564	- 182 637		-	30
selbständiger Arbeit									
15	9	387	42	164	208	103	41	9	31
37	42	1 387	51	203	268	1 099	66	25	32
66	92	2 463	84	355	304	1 950	99	66	33
65	104	3 463	97	439	322	2 861	167	192	34
89	160	4 536	125	605	328	3 751	208	350	35
86	162	4 825	134	700	277	3 878	169	377	36
155	330	11 195	247	1 375	494	9 488	379	1 162	37
205	477	17 360	349	1 988	577	14 944	483	2 088	38
149	429	18 091	293	1 613	477	16 068	444	2 602	39
203	592	33 994	417	2 583	704	31 017	674	5 484	40
349	1 000	71 940	770	4 964	1 105	66 476	1 078	13 096	41
1 221	4 415	510 977	2 905	19 375	3 874	490 588	3 861	129 935	42
308	1 132	315 252	701	4 673	879	310 515	878	124 503	43
2 948	8 943	995 868	6 215	39 037	9 817	952 739	8 547	279 889	44
234	554	- 32 688	370	2 034	714	- 35 116		-	45

### Einkünfte überwiegend aus

**Einkünfte überwiegend aus**

Einkünfte überwiegend aus



Einkunftsart und Größenklassen des Gesamtbetrags der Einkünfte

Einkünfte aus							Summe der positiven Einkünfte		Lfd. Nr.
ständiger beitz	Kapitalvermögen		Vermietung und Verpachtung		sonstige Einkünfte				
1 000 DM	Steuerpfl.	1 000 DM	Steuerpfl.	1 000 DM	Steuerpfl.	1 000 DM	Steuerpfl.	1 000 DM	
nichtslebständiger Arbeit									
55 544	5	3	30	27	171	144	19 360	55 791	46
186 684	13	19	139	179	939	2 160	24 539	189 569	47
395 793	26	83	266	473	2 034	6 742	31 490	404 557	48
659 450	41	191	457	861	2 915	11 293	37 355	674 935	49
992 247	68	395	662	1 358	3 682	15 025	43 933	1 014 205	50
1 418 675	82	321	907	2 065	4 167	16 935	51 550	1 446 312	51
3 975 723	202	1 016	2 037	5 081	8 401	33 409	113 896	4 041 524	52
3 996 822	234	1 591	2 026	5 820	7 979	32 696	90 131	4 075 650	53
3 479 064	206	1 222	1 772	5 834	4 888	22 120	64 032	3 549 915	54
4 885 724	318	2 575	2 067	6 929	3 319	15 828	73 279	4 974 297	55
6 373 020	468	4 568	2 323	10 560	1 892	8 820	74 869	6 477 220	56
5 627 852	1 258	27 949	2 098	18 067	1 230	7 707	45 077	5 798 899	57
207 944	260	22 126	107	4 161	38	853	708	255 753	58
32 254 541	3 181	62 057	14 891	61 414	41 655	173 731	670 219	32 958 626	59
204 386	153	3 231	522	2 951	739	2 434	13 434	220 577	60
Kapitalvermögen									
15	88	233	5	.	8	11	88	.	61
19	120	928	18	.	73	277	120	1 250	62
92	124	1 532	10	.	104	572	124	2 220	63
140	108	1 958	21	.	92	589	108	2 747	64
86	109	2 143	18	55	86	633	109	2 962	65
206	70	2 770	17	185	54	411	70	3 585	66
306	100	3 119	30	144	67	458	100	.	67
419	80	3 746	27	161	52	400	80	4 816	68
224	41	2 024	11	117	23	200	41	2 669	69
330	42	2 791	13	90	34	300	42	3 583	70
326	25	1 704	7	.	14	114	25	.	71
6 205	118	18 960	31	564	45	353	118	26 827	72
22 681	108	51 086	21	.	12	201	108	77 758	73
31 046	1 133	92 995	229	1 930	664	4 519	1 133	135 190	74
2 987	236	12 444	29	200	72	374	236	17 016	75
Vermietung und Verpachtung									
9	4	4	252	661	40	56	252	734	76
52	8	.	324	2 067	211	704	324	2 862	77
163	8	.	366	3 532	280	1 478	366	5 274	78
154	10	.	319	4 286	247	1 664	319	6 255	79
236	12	51	183	3 271	138	997	183	4 646	80
253	10	75	141	3 023	88	689	141	4 241	81
489	21	145	169	5 132	111	797	169	6 758	82
658	8	80	93	3 216	47	331	93	4 600	83
514	15	139	76	3 322	31	231	76	4 457	84
767	12	.	82	4 180	43	317	82	5 702	85
1 245	12	146	67	4 309	20	174	67	6 257	86
2 314	28	571	86	8 735	23	112	86	12 692	87
1 628	14	574	18	4 589	-	-	18	7 069	88
8 484	162	1 979	2 176	50 324	1 279	7 550	2 176	71 548	89
1 557	17	158	1 030	10 666	220	799	1 030	13 763	90

Noch: 2. Unbeschränkt Lohn- und Einkommensteuerpflichtige nach überwiegender

Lfd. Nr.	Gesamtbetrag der Einkünfte von ... DM bis unter ... DM			Summe der negativen Einkünfte		Summe der Einkünfte	Gesamtbetrag der Einkünfte		Sonderausgaben	
				Steuerpfl.	1 000 DM		Steuerpfl.	1 000 DM	Steuerpfl.	1 000 DM
Einkünfte überwiegend aus										
46	1	-	5 000	126	376	55 416	19 360	55 389	19 352	20 193
47	5 000	-	10 000	503	3 999	185 569	24 539	185 467	24 539	66 810
48	10 000	-	15 000	1 004	9 960	394 596	31 490	394 282	31 485	127 393
49	15 000	-	20 000	1 607	18 302	656 633	37 355	656 136	37 353	195 275
50	20 000	-	25 000	2 039	21 899	992 306	43 933	991 602	43 931	258 143
51	25 000	-	30 000	2 520	26 018	1 420 294	51 550	1 419 714	51 548	318 122
52	30 000	-	40 000	5 639	54 039	3 987 485	113 896	3 986 174	113 894	754 168
53	40 000	-	50 000	5 105	46 030	4 029 620	90 131	4 028 340	90 131	722 943
54	50 000	-	60 000	4 149	42 323	3 507 591	64 032	3 506 584	64 032	567 553
55	60 000	-	75 000	5 313	53 997	4 920 299	73 279	4 919 241	73 279	608 106
56	75 000	-	100 000	5 989	64 738	6 412 482	74 869	6 411 436	74 869	615 881
57	100 000	-	250 000	5 785	112 325	5 686 574	45 077	5 685 838	45 077	394 948
58	250 000	und mehr		294	17 641	238 113	708	238 100	708	9 083
59	Insgesamt			40 073	471 647	32 486 979	670 219	32 478 301	670 198	4 658 618
60	Verlustfälle			6 118	378 160	- 157 584	19 097	- 157 962	18 944	81 879
Einkünfte überwiegend aus										
61	1	-	5 000	4		225	88	220	88	43
62	5 000	-	10 000	17	182	1 068	120	932	120	202
63	10 000	-	15 000	23	407	1 812	124	1 578	124	303
64	15 000	-	20 000	20	602	2 146	108	1 885	108	315
65	20 000	-	25 000	18	270	2 692	109	2 450	109	387
66	25 000	-	30 000	22	1 498	2 086	70	1 939	70	397
67	30 000	-	40 000	22		3 664	100	3 458	100	516
68	40 000	-	50 000	18	1 068	3 748	80	3 591	80	472
69	50 000	-	60 000	15	377	2 292	41	2 231	41	313
70	60 000	-	75 000	13	638	2 945	42	2 841	42	290
71	75 000	-	100 000	2		2 189	25	2 134	25	215
72	100 000	-	250 000	52	7 959	18 867	118	18 772	118	1 434
73	250 000	und mehr		61	11 736	66 022	108	66 008	108	1 607
74	Insgesamt			287	25 434	109 756	1 133	108 039	1 133	6 493
75	Verlustfälle			176	51 149	- 34 133	249	- 34 238	249	2 324
Einkünfte überwiegend aus										
76	1	-	5 000	13	24	710	252	675	252	192
77	5 000	-	10 000	16	83	2 779	324	2 476	324	553
78	10 000	-	15 000	19	112	5 162	366	4 556	366	934
79	15 000	-	20 000	21	193	6 062	319	5 491	319	1 049
80	20 000	-	25 000	17	195	4 451	183	4 106	183	775
81	25 000	-	30 000	12	136	4 105	141	3 839	141	682
82	30 000	-	40 000	22	632	6 126	169	5 837	169	890
83	40 000	-	50 000	18	282	4 318	93	4 200	93	772
84	50 000	-	60 000	11	232	4 225	76	4 136	76	715
85	60 000	-	75 000	8	95	5 607	82	5 487	82	778
86	75 000	-	100 000	10	315	5 942	67	5 885	67	684
87	100 000	-	250 000	9	265	12 428	86	12 364	86	1 035
88	250 000	und mehr		3	69	7 001	18	7 001	18	284
89	Insgesamt			179	2 634	68 915	2 176	66 053	2 176	9 344
90	Verlustfälle			948	33 779	- 20 016	1 512	- 20 235	1 512	7 243

Einkunftsart und Größenklassen des Gesamtbetrags der Einkünfte

Außergewöhnliche Belastungen		Einkommen	Kinderfreibeträge		Zu versteuerndes Einkommen		Festgesetzte Einkommensteuer		Lfd. Nr.
Steuerpfl.	1 000 DM		Steuerpfl.	1 000 DM	Steuerpfl.	1 000 DM	Steuerpfl.	1 000 DM	
nichtslebendiger Arbeit									
1 172	617	34 427	2 911	12 853	19 359	12 020	1 492	245	46
3 340	2 987	113 588	5 787	26 434	24 538	70 691	4 766	1 846	47
5 180	6 267	254 468	8 383	38 806	31 489	193 755	9 664	6 568	48
7 572	10 720	438 853	13 377	61 531	37 355	345 074	22 057	24 294	49
9 898	15 083	699 138	18 167	87 639	43 930	571 839	30 786	59 865	50
12 018	20 215	1 051 794	22 928	117 941	51 547	892 494	40 270	108 463	51
26 810	48 884	3 094 571	56 816	302 073	113 887	2 703 021	98 166	381 438	52
23 404	48 047	3 149 505	52 991	307 659	90 130	2 776 080	84 950	423 818	53
15 702	36 254	2 785 521	41 458	258 975	64 031	2 498 360	62 592	403 485	54
16 388	40 332	4 085 651	51 490	332 785	73 278	3 738 207	72 522	647 207	55
16 841	45 421	5 486 395	55 126	368 256	74 869	5 113 619	74 678	976 759	56
12 266	38 809	4 942 470	32 641	217 362	45 077	4 723 455	45 045	1 091 249	57
213	806	220 083	476	3 154	708	216 873	705	81 480	58
150 804	314 442	26 356 463	362 551	2 135 468	670 198	23 855 488	547 693	4 206 718	59
4 692	11 053	- 292 187	6 565	37 724	18 481	- 338 644	170	13	60
Kapitalvermögen									
5	9	160	5	16	88	121	22	5	61
33	60	617	16	64	120	520	53	23	62
38	90	1 022	2		124	1 012	88	70	63
42	111	1 290	6	25	108	1 243	78	106	64
33	84	1 715	6	35	109	1 680	97	179	65
31	108	1 245	9	55	70	1 184	55	141	66
33	94	2 555	14	80	100	2 464	93	350	67
22	53	2 579	11		80	2 509	72	403	68
17	33	1 591	10	49	41	1 530	39	273	69
14	39	2 169	6	31	42	2 132	40	415	70
9	23	1 614	5	29	25	1 580	24	342	71
31	98	15 786	40	257	118	15 502	116	4 461	72
24	50	61 397	63	404	108	60 981	108	27 692	73
332	853	93 739	193	1 102	1 133	92 457	885	34 460	74
81	464	- 38 527	70	287	229	- 38 903	-	-	75
Vermietung und Verpachtung									
33		391	46	199	252	79	73	16	76
90	152	1 472	43	201	324	1 181	127	42	77
108	213	2 920	41	224	366	2 612	208	149	78
115	295	3 561	37	158	319	3 358	198	217	79
76	225	2 684	22	129	183	2 543	137	222	80
54	138	2 652	25	156	141	2 463	111	263	81
70	195	4 144	35	174	169	3 947	140	516	82
23	81	2 912	27	146	93	.	82	393	83
27	79	2 960	31	187	76	2 756	73	442	84
30	70	4 149	28	174	82	3 969	78	730	85
21	37	4 651	22	137	67	4 496	65	965	86
21	54	10 364	37	252	86	10 078	85	2 761	87
2		6 677	10	94	18	.	18	2 713	88
670	1 559	49 535	404	2 233	2 176	46 825	1 395	9 428	89
512	921	- 33 889	456	2 421	1 392	- 36 917	-	-	90

Noch: 2. Unbeschränkt Lohn- und Einkommensteuerpflichtige nach Überwiegender

Lfd. Nr.	Gesamtbetrag der Einkünfte von . . . DM bis unter . . . DM			Positive Ein						
				Land- und Forstwirtschaft		Gewerbebetrieb		selbstständiger Arbeit		nichtselbst Ar
				Steuerpfl.	1 000 DM	Steuerpfl.	1 000 DM	Steuerpfl.	1 000 DM	Steuerpfl.
										Überwiegend
91	1	-	5 000	56	.	69	59	24	.	206
92	5 000	-	10 000	208	473	427	779	167	318	1 036
93	10 000	-	15 000	95	352	431	1 403	308	1 102	953
94	15 000	-	20 000	7	59	138	762	163	839	309
95	20 000	-	25 000	-	.	36	303	34	217	76
96	25 000	-	30 000	1	.	6	.	7	56	27
97	30 000	-	40 000	-	.	5	.	9	109	21
98	40 000	-	50 000	-	.	1	.	1	.	6
99	50 000	-	60 000	-	.	1	.	2	.	6
100	60 000	-	75 000	-	.	1	.	3	51	3
101	75 000	-	100 000	-	.	.	.	6	69	7
102	100 000	-	250 000	-	.	8	184	17	236	52
103	250 000	und mehr		-	.	1	.	-	.	1
104	Insgesamt			367	988	1 124	3 702	741	3 084	2 703
105	Verlustfälle			82	172	257	779	62	156	522

Einkunftsart und Größenklassen des Gesamtbetrags der Einkünfte

Einkünfte aus							Summe der positiven Einkünfte		Lfd. Nr.
ständiger beib	Kapitalvermögen		Vermietung und Verpachtung		sonstige Einkünfte				
1 000 DM	Steuerpfl.	1 000 DM	Steuerpfl.	1 000 DM	Steuerpfl.	1 000 DM	Steuerpfl.	1 000 DM	
sonstige Einkünfte									
201	25	20	210		5 984	20 554	5 984	21 141	91
2 303	238	463	1 511	2 543	11 897	83 232	11 897	90 111	92
3 617	188	673	1 171	3 503	5 291	55 312	5 291	65 961	93
1 704	78	396	287	1 347	1 107	14 809	1 107	19 916	94
682	24	143	60	371	254	4 472	254	6 188	95
246	19	153	23	148	95	2 135	95	2 785	96
282	14	119	9	61	57	1 434	57		97
79	3	36	5	44	13		13	664	98
165	3	.	3	80	13	978	13	1 301	99
45	2	.	5	60	24	1 686	24	1 873	100
	-	-	1	.	20	1 908	20	2 182	101
2 417	4	37	7	19	65	6 783	65	9 676	102
	-	-	-		1	.	1		103
11 959	598	2 059	3 292	8 353	24 821	194 071	24 821	224 214	104
1 188	115	401	526	843	8 005	37 893	8 005	41 430	105

Noch: 2. Unbeschränkt Lohn- und Einkommensteuerpflichtige nach überwiegender

Lfd. Nr.	Gesamtbetrag der Einkünfte von ... DM bis unter ... DM			Summe der negativen Einkünfte		Summe der Einkünfte	Gesamtbetrag der Einkünfte		Sonderausgaben	
				Steuerpfl.	1 000 DM		Steuerpfl.	1 000 DM	Steuerpfl.	1 000 DM
									überwiegend	
91	1	-	5 000	341	605	20 537	5 984	20 348	5 984	7 123
92	5 000	-	10 000	695	1 031	89 080	11 897	87 229	11 897	25 578
93	10 000	-	15 000	244	401	65 560	5 291	62 966	5 291	16 866
94	15 000	-	20 000	48	125	19 791	1 107	18 612	1 107	4 522
95	20 000	-	25 000	13	271	5 918	254	5 621	254	1 219
96	25 000	-	30 000	10	58	2 727	95	2 581	95	462
97	30 000	-	40 000	2	.	2 053	57	1 923	57	366
98	40 000	-	50 000	3	75	589	13	569	13	72
99	50 000	-	60 000	5	585	716	13	.	13	.
100	60 000	-	75 000	8	178	1 695	24	1 681	24	186
101	75 000	-	100 000	11	465	1 717	20	1 713	20	171
102	100 000	-	250 000	25	566	9 110	65	9 107	65	832
103	250 000	und mehr		1	.	312	1	.	1	.
104	Insgesamt			1 406	4 409	219 805	24 821	213 371	24 821	57 530
105	Verlustfälle			2 314	39 809	1 621	8 007	1 134	8 007	24 896

## Einkunftsart und Größenklassen des Gesamtbetrags der Einkünfte

Außergewöhnliche Belastungen		Einkommen		Kinderfreibeträge		Zu versteuerndes Einkommen		Festgesetzte Einkommensteuer		Lfd. Nr.
Steuerpfl.	1 000 DM	Steuerpfl.	1 000 DM	Steuerpfl.	1 000 DM	Steuerpfl.	1 000 DM	Steuerpfl.	1 000 DM	
sonstige Einkünfte										
1 214	1 127	11 405	747	3 921	5 983	5 153	2 069	314	91	
3 460	5 210	51 843	1 088	5 450	11 897	44 317	3 371	785	92	
1 889	3 771	38 579	355		5 291	36 343	1 178	550	93	
500	1 246	11 766	80	373	1 107	11 286	499	341	94	
120	336	3 669	33	152	254	3 450	156	176	95	
42	121	1 825	12	49	95	1 719	71	151	96	
30	105	1 328	10	45	57	1 275	45	127	97	
6	41	389	2		13		12		98	
4	10	534	4	27	13	508	12	89	99	
10	27	1 344	13	64	24	1 252	23	244	100	
8	17	1 391	14	76	20	1 282	20	240	101	
24	93	7 596	48	353	65	7 232	64	1 576	102	
	-	289	-	-	1		1		103	
7 307	12 104	131 955	2 406	12 191	24 820	114 481	7 521	4 745	104	
4 827	15 124	- 50 873	1 228	6 589	7 616	- 59 769		-	105	

3. Berechnung des Gesamtbetrags der Einkünfte aus der Summe der  
nach Grund- / Splittingtabellen-Gliederung und

Lfd. Nr.	Gesamtbetrag der Einkünfte von . . . DM bis unter . . . DM		Summe der Einkünfte		Hinzurechnungsbetrag nach § 2a Abs. 3 EStG		Abrechnungs	
							Ausländische Verluste bei DBA nach § 2a Abs. 3 EStG	
							Steuerpfl.	1 000 DM
Lohn- und Einkommensteuerpflichtige,								
1	1	5 000	26 812	80 139	-	-	-	-
2	5 000	10 000	39 011	295 134	-	-	-	-
3	10 000	15 000	40 182	504 216	-	-	-	-
4	15 000	20 000	42 040	740 541	-	-	-	-
5	20 000	25 000	47 517	1 074 010	-	-	-	-
6	25 000	30 000	54 570	1 504 426	-	-	-	-
7	30 000	40 000	118 653	4 154 572	-	-	-	-
8	40 000	50 000	94 032	4 205 376	-	-	1	-
9	50 000	60 000	66 856	3 662 888	-	-	-	-
10	60 000	75 000	76 676	5 148 999	-	-	1	-
11	75 000	100 000	78 947	6 766 086	-	-	-	-
12	100 000	250 000	53 393	6 952 769	-	-	1	-
13	250 000	500 000	2 018	650 201	-	-	1	-
14	500 000	1Mill.	329	217 524	-	-	-	-
15	1Mill. und mehr		67	111 751	-	-	-	-
16	Insgesamt		741 103	36 068 633	-	-	4	83
17	Verlustfälle		38 578	- 271 356	-	-	-	-
Lohn- und Einkommensteuerpflichtige,								
18	1	5 000	22 816	66 426	-	-	-	-
19	5 000	10 000	28 039	210 037	-	-	-	-
20	10 000	15 000	28 969	361 910	-	-	-	-
21	15 000	20 000	30 832	540 654	-	-	-	-
22	20 000	25 000	33 193	748 328	-	-	-	-
23	25 000	30 000	35 533	977 669	-	-	-	-
24	30 000	40 000	69 246	2 410 299	-	-	-	-
25	40 000	50 000	38 809	1 721 096	-	-	-	-
26	50 000	60 000	15 698	852 570	-	-	-	-
27	60 000	75 000	9 362	618 101	-	-	-	-
28	75 000	100 000	4 513	381 543	-	-	-	-
29	100 000	250 000	2 626	352 115	-	-	-	-
30	250 000	500 000	223	72 594	-	-	-	-
31	500 000	1Mill.	53	-	-	-	-	-
32	1Mill. und mehr		13	-	-	-	-	-
33	Insgesamt		319 925	9 373 444	-	-	-	-
34	Verlustfälle		19 780	- 96 427	-	-	-	-
Lohn- und Einkommensteuerpflichtige,								
35	1	5 000	3 996	13 714	-	-	-	-
36	5 000	10 000	10 972	85 097	-	-	-	-
37	10 000	15 000	11 213	142 306	-	-	-	-
38	15 000	20 000	11 208	199 887	-	-	-	-
39	20 000	25 000	14 324	325 682	-	-	-	-
40	25 000	30 000	19 037	526 758	-	-	-	-
41	30 000	40 000	49 407	1 744 273	-	-	-	-
42	40 000	50 000	55 223	2 484 280	-	-	1	-
43	50 000	60 000	51 158	2 810 318	-	-	-	-
44	60 000	75 000	67 314	4 530 898	-	-	1	-
45	75 000	100 000	74 434	6 384 543	-	-	-	-
46	100 000	250 000	50 767	6 600 654	-	-	1	-
47	250 000	500 000	1 795	577 608	-	-	1	-
48	500 000	1Mill.	276	-	-	-	-	-
49	1Mill. und mehr		54	-	-	-	-	-
50	Insgesamt		421 178	26 695 189	-	-	4	83
51	Verlustfälle		18 798	- 174 929	-	-	-	-



**Einkünfte für die unbeschränkt Lohn- und Einkommensteuerpflichtigen  
Größenklassen des Gesamtbetrags der Einkünfte**

beträge						Gesamtbetrag der Einkünfte		Lfd. Nr.
vom Ehegatten geerbte Verluste aus 1995		Altersentlastungsbetrag (§ 13 Abs. 3 EStG)		Freibetrag für Land- und Forstwirte (§ 13 Abs. 3 EStG)				
Steuerpfl.	1 000 DM	Steuerpfl.	1 000 DM	Steuerpfl.	1 000 DM	Steuerpfl.	1 000 DM	
insgesamt								
3	13	215	176	134	295	26 812	79 655	1
1	.	1 894	2 151	362	848	39 011	292 135	2
2	.	1 967	3 877	320	810	40 182	499 530	3
1	.	907	2 816	249	714	42 040	737 011	4
2	.	482	1 727	274	750	47 517	1 071 533	5
3	0	336	1 220	283	817	54 570	1 502 389	6
10	0	442	1 612	546	1 616	118 653	4 151 344	7
7	.	324	1 128	465	1 426	94 032	4 202 822	8
8	0	245	817	324	1 044	66 856	3 661 027	9
4	5	253	867	332	1 063	76 676	5 147 064	10
2	.	229	786	307	.	78 947	6 764 274	11
3	11	329	1 292	79	274	53 393	6 951 188	12
1	.	26	.	1	.	2 018	649 876	13
.	.	7	29	.	.	329	217 494	14
.	.	2	.	.	.	67	111 743	15
47	174	7 658	18 605	3 676	10 687	741 103	36 039 084	16
11	68	527	979	508	1 421	38 578	- 273 825	17
nach der Grundtabelle besteuert								
3	13	160	118	73	.	22 816	66 168	18
.	.	1 103	1 347	118	.	28 039	208 504	19
1	.	487	1 258	112	.	28 969	360 444	20
1	.	184	600	97	.	30 832	539 871	21
1	.	95	346	109	.	33 193	747 781	22
1	.	72	258	88	.	35 533	977 254	23
10	0	97	345	149	271	69 246	2 409 683	24
5	.	67	237	79	.	38 809	1 720 710	25
3	0	43	155	18	.	15 698	852 381	26
1	.	42	150	5	.	9 362	617 936	27
.	.	30	.	3	.	4 513	381 438	28
.	.	36	.	1	.	2 626	351 979	29
1	.	2	.	.	.	223	72 442	30
.	.	1	.	.	.	53	34 595	31
.	.	1	.	.	.	13	25 501	32
27	162	2 420	5 062	852	1 530	319 925	9 366 690	33
2	.	159	290	163	303	19 780	- 97 020	34
nach der Splittingtabelle besteuert								
.	.	55	58	61	.	3 996	13 487	35
1	.	791	804	244	.	10 972	83 630	36
1	.	1 480	2 619	208	.	11 213	139 085	37
.	.	723	2 216	152	.	11 208	197 139	38
1	.	387	1 381	165	.	14 324	323 752	39
2	.	264	962	195	.	19 037	525 134	40
.	.	345	1 267	397	1 345	49 407	1 741 661	41
2	.	257	891	386	.	55 223	2 482 111	42
5	0	202	662	306	.	51 158	2 808 646	43
3	.	211	717	327	.	67 314	4 529 128	44
2	.	199	.	304	.	74 434	6 382 836	45
3	11	293	.	78	.	50 767	6 599 209	46
.	.	24	.	1	.	1 795	577 434	47
.	.	6	.	.	.	276	182 899	48
.	.	1	.	.	.	54	86 242	49
20	12	5 238	13 543	2 824	9 157	421 178	26 672 394	50
9	.	368	689	345	1 118	18 798	- 176 804	51

4. Sonderausgaben der unbeschränkt Lohn- und Einkommensteuerpflichtigen  
und Größenklassen des

Lfd. Nr.	Gesamtbetrag der Einkünfte von . . . DM bis unter . . . DM		Sonderausgaben, insgesamt		Sonderausgaben				
					zusammen		Aus- und Weiterbildungskosten (§ 10 Abs. 1 Nr. 7 EStG)		
							Steuerpfl.	1 000 DM	Steuerpfl.
Lohn- und Einkommensteuerpflichtige,									
1	1	-	5 000	26 804	28 388	26 804	3 571	283	201
2	5 000	-	10 000	39 011	98 796	39 011	6 310	692	532
3	10 000	-	15 000	40 177	159 285	40 177	6 938	829	630
4	15 000	-	20 000	42 038	220 894	42 038	7 654	869	666
5	20 000	-	25 000	47 515	283 021	47 515	9 462	949	702
6	25 000	-	30 000	54 568	342 632	54 568	11 944	1 211	913
7	30 000	-	40 000	118 651	799 039	118 651	29 069	2 921	2 215
8	40 000	-	50 000	94 032	766 000	94 032	28 247	2 294	1 708
9	50 000	-	60 000	66 856	601 934	66 856	23 952	1 346	968
10	60 000	-	75 000	76 676	652 151	76 676	31 499	1 242	854
11	75 000	-	100 000	78 947	672 243	78 947	40 730	984	657
12	100 000	-	250 000	53 393	519 657	53 393	56 633	627	.
13	250 000	-	500 000	2 018	32 631	2 018	9 526	13	.
14	500 000	-	1Mill.	329	6 818	329	2 965	3	.
15	1Mill. und mehr			67	2 109	67	1 331	1	.
16	Insgesamt			741 082	5 185 599	741 082	269 830	14 264	10 472
17	Verlustfälle			38 425	179 855	38 425	11 530	732	594
Lohn- und Einkommensteuerpflichtige,									
18	1	-	5 000	22 808	22 380	22 808	2 684	262	185
19	5 000	-	10 000	28 039	68 100	28 039	3 739	561	427
20	10 000	-	15 000	28 964	109 781	28 964	4 088	607	453
21	15 000	-	20 000	30 830	149 847	30 830	4 552	512	382
22	20 000	-	25 000	33 191	172 232	33 191	5 316	408	280
23	25 000	-	30 000	35 531	174 714	35 531	6 240	372	253
24	30 000	-	40 000	69 244	297 735	69 244	13 966	600	405
25	40 000	-	50 000	38 809	165 742	38 809	10 324	304	195
26	50 000	-	60 000	15 698	70 224	15 698	6 084	136	74
27	60 000	-	75 000	9 362	44 805	9 362	5 003	98	58
28	75 000	-	100 000	4 513	25 714	4 513	4 443	40	25
29	100 000	-	250 000	2 626	22 003	2 626	6 383	17	.
30	250 000	-	500 000	223	3 055	223	1 346	1	.
31	500 000	-	1Mill.	53	1 005	53	551	.	.
32	1Mill. und mehr			13	436	13	346	.	.
33	Insgesamt			319 904	1 327 773	319 904	75 063	3 918	2 752
34	Verlustfälle			19 627	56 763	19 627	4 019	436	349
Lohn- und Einkommensteuerpflichtige,									
35	1	-	5 000	3 996	6 008	3 996	888	21	16
36	5 000	-	10 000	10 972	30 696	10 972	2 571	131	105
37	10 000	-	15 000	11 213	49 503	11 213	2 849	222	177
38	15 000	-	20 000	11 208	71 047	11 208	3 101	357	284
39	20 000	-	25 000	14 324	110 788	14 324	4 147	541	421
40	25 000	-	30 000	19 037	167 918	19 037	5 705	839	660
41	30 000	-	40 000	49 407	501 305	49 407	15 104	2 321	1 809
42	40 000	-	50 000	55 223	600 258	55 223	17 923	1 990	1 513
43	50 000	-	60 000	51 158	531 711	51 158	17 867	1 210	894
44	60 000	-	75 000	67 314	607 346	67 314	26 496	1 144	796
45	75 000	-	100 000	74 434	646 529	74 434	36 287	944	632
46	100 000	-	250 000	50 767	497 654	50 767	50 250	610	.
47	250 000	-	500 000	1 795	29 576	1 795	8 179	12	.
48	500 000	-	1Mill.	276	5 813	276	2 414	3	.
49	1Mill. und mehr			54	1 673	54	985	1	.
50	Insgesamt			421 178	3 857 826	421 178	194 767	10 346	7 721
51	Verlustfälle			18 798	123 092	18 798	7 511	296	245

**nach Grund- / Splittingtabellen-Gliederung  
Gesamtbetrags der Einkünfte**

die nicht Vorsorgeaufwendungen sind								Lfd. Nr.
darunter								
Spenden und Beiträge (§ 10b EStG)		Unterhaltsleistungen an geschiedene Ehegatten (§ 10 Abs. 1 Nr. 1 EStG)		Renten und dauernde Lasten (§ 10 Abs. 1 Nr. 1a EStG)		Gezahlte Kirchensteuer (10 Abs. 1 Nr. 4 EStG)		
Steuerpfl.	1 000 DM	Steuerpfl.	1 000 DM	Steuerpfl.	1 000 DM	Steuerpfl.	1 000 DM	
insgesamt								
225	35	-	-	3	-	129	11	1
965	221	6	22	4	6	888	124	2
1 340	359	10	34	7	-	1 886	322	3
1 604	417	14	40	17	48	3 321	692	4
2 025	610	37	181	22	57	4 865	1 242	5
2 625	855	58	197	49	129	6 404	1 942	6
6 431	1 943	176	759	109	329	15 243	6 037	7
6 935	2 420	155	822	117	416	14 246	7 106	8
5 661	2 193	124	848	109	399	12 191	6 997	9
7 255	3 030	93	815	139	673	15 612	11 024	10
8 842	3 936	104	1 246	161	718	17 209	17 181	11
10 905	7 553	203	3 416	133	925	13 480	26 777	12
910	1 287	22	444	13	-	729	5 298	13
178	461	3	76	1	-	121	1 745	14
36	469	-	-	-	-	23	573	15
55 937	25 787	1 005	8 901	884	3 889	106 347	87 071	16
1 763	761	28	300	43	345	1 180	1 356	17
nach der Grundtabelle besteuert								
187	29	-	-	2	-	113	9	18
662	137	6	22	4	6	762	104	19
774	188	10	34	1	-	1 573	271	20
971	226	14	40	10	-	2 835	579	21
1 115	288	36	-	16	41	3 995	1 016	22
1 440	414	57	-	30	85	5 059	1 571	23
3 242	835	169	742	57	178	10 249	4 480	24
2 800	911	145	789	35	141	6 345	4 028	25
1 532	621	113	805	25	96	2 897	2 508	26
1 252	595	79	728	14	60	1 876	2 236	27
811	465	78	973	12	55	1 128	1 975	28
698	649	115	2 098	9	167	640	2 250	29
92	149	13	250	1	-	65	594	30
27	77	3	76	-	-	13	223	31
5	277	-	-	-	-	3	46	32
15 608	5 861	838	6 927	216	870	37 553	21 892	33
595	204	22	194	18	167	413	252	34
nach der Splittingtabelle besteuert								
38	7	-	-	1	-	16	1	35
303	83	-	-	-	-	126	20	36
566	171	-	-	6	-	313	51	37
633	191	-	-	7	-	486	113	38
910	321	1	-	6	15	870	226	39
1 185	441	1	-	19	44	1 345	371	40
3 189	1 107	7	17	52	151	4 994	1 557	41
4 135	1 509	10	33	82	274	7 901	3 078	42
4 129	1 572	11	43	84	303	9 294	4 490	43
6 003	2 435	14	88	125	612	13 736	8 787	44
8 031	3 471	26	274	149	663	16 081	15 207	45
10 207	6 904	88	1 318	124	758	12 840	24 527	46
818	1 138	9	194	12	-	664	4 704	47
151	384	-	-	1	-	108	1 522	48
31	191	-	-	-	-	20	527	49
40 329	19 926	167	1 974	668	3 019	68 794	65 179	50
1 168	557	6	105	25	178	767	1 104	51

Noch: 4. Sonderausgaben der unbeschränkt Lohn- und Einkommensteuerpflichtigen

Lfd. Nr.	Gesamtbetrag der Einkünfte von ... DM bis unter ... DM		Noch: Sonderausgaben, die nicht Vorsorge					
			darunter				Schulgeld für Ersatz- / Ergänzungsschulen	
			Steuerberatungskosten (§ 10 Abs. 1 Nr. 6 EStG)		Sonderausgaben- pauschbetrag (§ 10 c Abs. 1 EStG)			
			Steuerpfl.	1 000 DM	Steuerpfl.	1 000 DM	Steuerpfl.	1 000 DM
Lohn- und Einkommensteuerpflichtige,								
1	1	5 000	580	112	25 838	3 210	3	1
2	5 000	10 000	1 814	433	35 700	4 967	7	.
3	10 000	15 000	2 532	695	35 215	4 878	10	6
4	15 000	20 000	3 564	968	34 948	4 800	18	6
5	20 000	25 000	4 776	1 278	37 916	5 367	28	12
6	25 000	30 000	6 125	1 637	42 305	6 237	35	16
7	30 000	40 000	14 070	3 750	90 191	13 933	117	49
8	40 000	50 000	12 538	3 729	68 717	11 896	134	66
9	50 000	60 000	9 172	3 224	47 406	9 115	120	67
10	60 000	75 000	10 561	4 041	53 205	10 854	187	82
11	75 000	100 000	11 882	5 399	53 155	11 220	298	135
12	100 000	250 000	12 619	9 968	29 931	6 347	396	251
13	250 000	500 000	1 021	1 696	505	103	26	.
14	500 000	1Mill.	187	421	53	10	2	.
15	1Mill. und mehr		38	121	10	2	3	10
16	Insgesamt		91 479	37 473	555 095	92 939	1 384	739
17	Verlustfälle		5 268	2 932	31 495	5 014	40	23
Lohn- und Einkommensteuerpflichtige,								
18	1	5 000	507	87	21 953	2 371	3	1
19	5 000	10 000	1 386	294	25 406	2 744	5	.
20	10 000	15 000	1 736	407	25 262	2 728	4	1
21	15 000	20 000	2 443	538	25 451	2 749	14	5
22	20 000	25 000	3 163	676	26 139	2 823	18	6
23	25 000	30 000	3 905	809	26 860	2 901	13	5
24	30 000	40 000	8 255	1 723	51 373	5 548	51	21
25	40 000	50 000	5 506	1 261	27 285	2 947	50	22
26	50 000	60 000	2 432	758	10 413	1 125	35	22
27	60 000	75 000	1 583	646	5 908	638	26	14
28	75 000	100 000	1 033	624	2 424	262	14	8
29	100 000	250 000	897	891	1 094	118	12	6
30	250 000	500 000	115	229	58	6	3	.
31	500 000	1Mill.	27	89	10	1	-	-
32	1Mill. und mehr		9	21	4	0	-	-
33	Insgesamt		32 997	9 053	249 640	26 961	248	116
34	Verlustfälle		2 242	970	16 560	1 788	14	6
Lohn- und Einkommensteuerpflichtige,								
35	1	5 000	73	24	3 885	839	-	-
36	5 000	10 000	428	139	10 294	2 224	2	.
37	10 000	15 000	796	288	9 953	2 150	6	5
38	15 000	20 000	1 121	430	9 497	2 051	4	1
39	20 000	25 000	1 613	602	11 777	2 544	10	5
40	25 000	30 000	2 220	828	15 445	3 336	22	11
41	30 000	40 000	5 815	2 027	38 818	8 385	66	29
42	40 000	50 000	7 032	2 468	41 432	8 949	84	45
43	50 000	60 000	6 740	2 466	36 993	7 990	85	45
44	60 000	75 000	8 978	3 395	47 297	10 216	161	68
45	75 000	100 000	10 849	4 776	50 731	10 958	284	127
46	100 000	250 000	11 722	9 077	28 837	6 229	384	245
47	250 000	500 000	906	1 467	447	97	23	.
48	500 000	1Mill.	160	333	43	9	2	.
49	1Mill. und mehr		29	100	6	1	3	10
50	Insgesamt		58 482	28 420	305 455	65 978	1 136	624
51	Verlustfälle		3 026	1 961	14 935	3 226	26	17

nach Grund- / Splittingtabellen-Gliederung und Größenklassen des Gesamtbetrags der Einkünfte

aufwendungen sind		Vorsorgeaufwendungen						Lfd. Nr.
Zinsen für Nachforderung, Stundung, Aussetzung von Steuern		zusammen		davon				
				Vorsorgepauschale (§ 10c Abs. 2-4 EStG)		unter Berücks. der Höchstbeträge abzieh. Aufwend. (§ 10 Abs. 3 EStG)		
Steuerpfl.	1 000 DM.	Steuerpfl.	1 000 DM	Steuerpfl.	1 000 DM	Steuerpfl.	1 000 DM	
insgesamt								
3	1	19 146	24 817	4 111	3 461	15 035	21 355	1
11	.	35 456	92 486	2 804	4 618	32 652	87 869	2
28	.	39 027	152 347	2 442	5 728	36 585	146 620	3
46	15	41 597	213 240	2 235	6 671	39 362	206 570	4
63	12	47 119	273 558	2 003	7 271	45 116	266 287	5
70	17	54 251	330 688	2 106	8 718	52 145	321 969	6
147	39	118 240	769 970	3 656	16 455	114 584	753 515	7
187	69	93 873	737 753	2 484	14 108	91 389	723 645	8
175	88	66 771	577 983	1 635	11 903	65 136	566 080	9
257	105	76 622	620 652	2 004	15 690	74 618	604 962	10
358	135	78 894	631 514	1 125	7 957	77 769	623 557	11
1 089	798	53 334	463 024	703	4 939	52 631	458 085	12
252	412	2 006	23 105	23	.	1 983	.	13
69	192	329	3 853	2	.	327	.	14
15	134	67	778	2	.	65	.	15
2 770	2 025	726 732	4 915 769	27 335	107 702	699 397	4 808 066	16
219	200	31 747	168 325	1 248	2 049	30 499	166 277	17
nach der Grundtabelle besteuert								
3	1	15 758	19 696	3 989	3 358	11 769	16 338	18
9	.	25 117	64 361	2 549	4 267	22 568	60 094	19
18	.	28 087	105 693	2 217	5 154	25 870	100 539	20
28	5	30 466	145 295	1 935	5 668	28 531	139 627	21
33	5	32 852	166 917	1 654	5 775	31 198	161 142	22
36	9	35 244	168 474	1 589	6 078	33 655	162 396	23
63	19	68 875	283 769	2 364	8 651	66 511	275 118	24
62	21	38 692	155 418	1 030	3 625	37 662	151 793	25
48	34	15 642	64 140	340	1 204	15 302	62 935	26
56	20	9 325	39 802	213	734	9 112	39 068	27
63	23	4 482	21 272	124	422	4 358	20 849	28
145	177	2 584	15 620	79	.	2 505	.	29
28	82	215	1 709	2	.	213	.	30
19	79	53	455	.	-	53	455	31
2	.	13	90	-	.	13	90	32
613	482	307 405	1 252 710	18 085	45 212	289 320	1 207 498	33
76	86	14 365	52 744	950	904	13 415	51 841	34
nach der Splittingtabelle besteuert								
.	-	3 388	5 120	122	103	3 266	5 017	35
2	.	10 339	28 125	255	350	10 084	27 775	36
10	.	10 940	46 654	225	573	10 715	46 081	37
18	10	11 131	67 945	300	1 003	10 831	66 943	38
30	6	14 267	106 641	349	1 497	13 918	105 145	39
34	8	19 007	162 214	517	2 640	18 490	159 574	40
84	20	49 365	486 201	1 292	7 805	48 073	478 397	41
125	49	55 181	582 335	1 454	10 483	53 727	571 852	42
127	54	51 129	513 843	1 295	10 699	49 834	503 145	43
201	85	67 297	580 850	1 791	14 956	65 506	565 894	44
295	112	74 412	610 242	1 001	7 534	73 411	602 708	45
944	621	50 750	447 404	624	.	50 126	.	46
224	330	1 791	21 396	21	147	1 770	21 250	47
50	113	276	3 399	2	.	274	.	48
13	133	54	688	2	.	52	.	49
2 157	1 543	419 327	3 663 059	9 250	62 491	410 077	3 600 569	50
143	114	17 382	115 581	298	1 145	17 084	114 436	51

5. Berechnung des Einkommens aus dem Gesamtbetrag der Einkünfte  
nach Grund- / Splittingtabellen-Gliederung und Größen

Lfd. Nr.	Gesamtbetrag der Einkünfte von . . . DM bis unter . . . DM		Gesamtbetrag der Einkünfte		Sonderausgaben		Außergewöhnliche Belastungen		Steuerbegünst. Gewinn
			Steuerpfl.	1 000 DM	Steuerpfl.	1 000 DM	Steuerpfl.	1 000 DM	Steuerpfl.
Lohn- und Einkommensteuerpflichtige,									
1	1	5 000	26 812	79 655	26 804	28 388	2 488	1 814	-
2	5 000	10 000	39 011	292 135	39 011	98 796	7 119	8 597	-
3	10 000	15 000	40 182	499 530	40 177	159 285	7 598	10 794	-
4	15 000	20 000	42 040	737 011	42 038	220 894	8 705	13 029	-
5	20 000	25 000	47 517	1 071 533	47 515	283 021	10 698	16 633	-
6	25 000	30 000	54 570	1 502 389	54 568	342 632	12 725	21 640	-
7	30 000	40 000	118 853	4 151 344	118 851	799 039	27 844	51 103	-
8	40 000	50 000	94 032	4 202 822	94 032	766 000	24 243	49 891	1
9	50 000	60 000	66 856	3 661 027	66 856	601 934	16 303	37 692	-
10	60 000	75 000	76 676	5 147 064	76 676	652 151	17 104	42 117	-
11	75 000	100 000	78 947	6 764 274	78 947	672 243	17 733	47 785	-
12	100 000	250 000	53 393	6 951 188	53 393	519 657	14 357	45 588	-
13	250 000	500 000	2 018	649 876	2 018	32 631	599	2 097	-
14	500 000	1Mill.	329	217 494	329	6 818	82	298	-
15	1Mill. und mehr		67	111 743	67	2 109	17	47	-
16	Insgesamt		741 103	36 039 084	741 082	5 185 599	167 615	349 125	1
17	Verlustfälle		38 578	- 273 825	38 425	179 855	12 056	30 931	-
Lohn- und Einkommensteuerpflichtige,									
18	1	5 000	22 816	66 168	22 808	22 380	1 606	1 031	-
19	5 000	10 000	28 039	208 504	28 039	68 100	3 806	3 860	-
20	10 000	15 000	28 969	360 444	28 964	109 781	3 969	4 381	-
21	15 000	20 000	30 832	539 871	30 830	149 847	5 235	5 950	-
22	20 000	25 000	33 193	747 781	33 191	172 232	6 458	7 611	-
23	25 000	30 000	35 533	977 254	35 531	174 714	7 270	9 401	-
24	30 000	40 000	69 246	2 409 683	69 244	297 735	15 620	20 922	-
25	40 000	50 000	38 809	1 720 710	38 809	165 742	10 970	16 360	-
26	50 000	60 000	15 698	852 381	15 698	70 224	4 672	7 748	-
27	60 000	75 000	9 362	617 936	9 362	44 805	2 711	5 159	-
28	75 000	100 000	4 513	381 438	4 513	25 714	1 111	2 540	-
29	100 000	250 000	2 626	351 979	2 626	22 003	639	1 690	-
30	250 000	500 000	223	72 442	223	3 055	44	120	-
31	500 000	1Mill.	53	34 595	53	1 005	13	.	-
32	1Mill. und mehr		13	25 501	13	436	2	.	-
33	Insgesamt		319 925	9 366 690	319 904	1 327 773	64 126	86 813	-
34	Verlustfälle		19 780	- 97 020	19 627	56 763	3 916	7 331	-
Lohn- und Einkommensteuerpflichtige,									
35	1	5 000	3 996	13 487	3 996	6 008	882	783	-
36	5 000	10 000	10 972	83 630	10 972	30 696	3 313	4 737	-
37	10 000	15 000	11 213	139 085	11 213	49 503	3 629	6 413	-
38	15 000	20 000	11 208	197 139	11 208	71 047	3 470	7 079	-
39	20 000	25 000	14 324	323 752	14 324	110 788	4 240	9 022	-
40	25 000	30 000	19 037	525 134	19 037	167 918	5 455	12 239	-
41	30 000	40 000	49 407	1 741 661	49 407	501 305	12 224	30 180	-
42	40 000	50 000	55 223	2 482 111	55 223	600 258	13 273	33 531	1
43	50 000	60 000	51 158	2 808 646	51 158	531 711	11 631	29 944	-
44	60 000	75 000	67 314	4 529 128	67 314	607 346	14 393	36 957	-
45	75 000	100 000	74 434	6 382 836	74 434	646 529	16 622	45 245	-
46	100 000	250 000	50 767	6 599 209	50 767	497 654	13 718	43 899	-
47	250 000	500 000	1 795	577 434	1 795	29 576	555	1 978	-
48	500 000	1Mill.	276	182 899	276	5 813	69	.	-
49	1Mill. und mehr		54	86 242	54	1 673	15	.	-
50	Insgesamt		421 178	26 672 394	421 178	3 857 826	103 489	262 312	1
51	Verlustfälle		13 798	- 176 804	18 798	123 092	8 140	23 601	-

**für die unbeschränkt Lohn- und Einkommensteuerpflichtigen  
klassen des Gesamtbetrags der Einkünfte**

nichtentnomm. (§ 10a EStG)	Steuerbegünstigungen				Verlustabzug (§ 10d EStG)		Einkommen		Lfd. Nr.
	zur Förderung		für schutzwürdige						
1 000 DM	Steuerpfl.	1 000 DM	Steuerpfl.	1 000 DM	Steuerpfl.	1 000 DM	Steuerpfl.	1 000 DM	
insgesamt									
-	850	927	-	-	93	87	26 812	48 457	1
-	3 738	7 067	-	-	278	485	39 011	177 298	2
-	4 708	11 096	-	-	351	1 086	40 182	317 513	3
-	5 644	14 329	-	-	341	1 531	42 040	487 598	4
-	7 902	21 918	-	-	393	2 109	47 517	748 392	5
-	10 546	32 408	1	-	369	2 558	54 570	1 103 906	6
-	28 960	94 580	-	-	636	5 779	118 653	3 203 067	7
-	27 249	115 555	1	-	444	5 954	94 032	3 267 631	8
-	24 101	125 158	-	-	326	5 478	66 856	2 892 407	9
-	30 540	196 950	1	-	348	7 820	76 676	4 249 909	10
-	34 223	282 592	3	-	360	11 103	78 947	5 752 541	11
-	28 637	372 874	2	-	467	29 013	53 393	5 985 191	12
-	1 207	11 454	-	-	82	14 155	2 018	589 568	13
-	179	1 510	-	-	26	6 163	329	202 709	14
-	25	150	-	-	8	5 000	67	104 438	15
-	206 509	1 288 568	8	49	4 522	98 321	741 103	29 130 624	16
-	10 382	37 563	1	-	3 452	95 997	38 578	- 616 963	17
nach der Grundtabelle besteuert									
-	433	454	-	-	72	68	22 816	42 248	18
-	1 379	2 379	-	-	174	333	28 039	133 877	19
-	1 513	3 374	-	-	233	686	28 969	242 310	20
-	2 103	5 234	-	-	241	1 104	30 832	377 867	21
-	3 017	8 851	-	-	255	1 466	33 193	557 798	22
-	3 969	12 888	1	-	224	1 691	35 533	778 780	23
-	8 937	34 167	-	-	317	3 151	69 246	2 054 250	24
-	5 849	27 986	-	-	173	2 476	38 809	1 508 606	25
-	2 960	18 959	-	-	99	1 717	15 698	753 912	26
-	2 153	17 772	-	-	110	2 700	9 362	547 616	27
-	1 328	14 794	-	-	78	2 862	4 513	335 564	28
-	923	10 213	-	-	105	7 623	2 626	310 475	29
-	77	681	-	-	19	3 977	223	64 614	30
-	19	266	-	-	10	2 259	53	31 034	31
-	3	5	-	-	4	2 261	13	22 790	32
-	34 663	158 024	1	-	2 114	34 374	319 925	7 761 720	33
-	2 435	8 230	-	-	1 535	38 967	19 780	- 208 064	34
nach der Splittingtabelle besteuert									
-	417	473	-	-	21	19	3 996	6 209	35
-	2 359	4 688	-	-	104	151	10 972	43 422	36
-	3 195	7 722	-	-	118	400	11 213	75 203	37
-	3 541	9 095	-	-	100	428	11 208	109 730	38
-	4 885	13 067	-	-	138	644	14 324	190 594	39
-	6 577	19 520	-	-	145	867	19 037	325 147	40
-	18 023	60 413	-	-	319	2 628	49 407	1 148 816	41
-	21 400	87 569	1	-	271	3 478	55 223	1 759 025	42
-	21 141	106 199	-	-	227	3 761	51 158	2 138 494	43
-	28 387	179 178	1	-	238	5 119	67 314	3 702 293	44
-	32 895	267 798	3	-	282	8 240	74 434	5 416 978	45
-	27 714	362 660	2	-	362	21 390	50 767	5 674 716	46
-	1 130	10 773	-	-	63	10 178	1 795	524 954	47
-	160	1 244	-	-	16	3 904	276	171 675	48
-	22	145	-	-	4	2 738	54	81 648	49
-	171 846	1 130 544	7	-	2 408	63 947	421 178	21 368 903	50
-	7 947	29 333	1	-	1 917	57 030	18 798	- 408 899	51

6. Berechnung des zu versteuernden Einkommens aus dem  
nach Grund- / Splittingtabellen-Gliederung und

Lfd. Nr.	Gesamtbetrag der Einkünfte von ... DM bis unter ... DM			Einkommen		Haushaltsfreibetrag (§ 32 Abs. 7 EStG)		Kinder		
								insgesamt		vol
				Steuerpfl.	1 000 DM	Steuerpfl.	1 000 DM	Steuerpfl.	1 000 DM	
Lohn- und Einkommensteuerpflichtige,										
1	1	-	5 000	26 812	48 457	2 199	12 153	3 997	18 305	1 669
2	5 000	-	10 000	39 011	177 298	3 380	18 980	7 549	34 927	3 460
3	10 000	-	15 000	40 182	317 513	4 099	23 020	9 797	45 412	4 387
4	15 000	-	20 000	42 040	487 598	5 847	32 637	14 744	67 892	6 600
5	20 000	-	25 000	47 517	748 392	7 157	40 194	19 621	95 081	9 645
6	25 000	-	30 000	54 570	1 103 906	7 484	42 030	24 337	125 453	13 965
7	30 000	-	40 000	118 653	3 203 067	16 055	90 165	59 226	316 020	36 824
8	40 000	-	50 000	94 032	3 267 631	11 813	66 342	55 275	321 650	39 951
9	50 000	-	60 000	66 856	2 892 407	5 081	28 535	43 162	269 495	36 190
10	60 000	-	75 000	76 676	4 249 909	2 711	15 225	53 568	345 967	48 218
11	75 000	-	100 000	78 947	5 752 541	967	5 431	57 799	385 538	54 083
12	100 000	-	250 000	53 393	5 985 191	551	3 094	38 405	255 630	35 670
13	250 000	-	500 000	2 018	589 568	37	208	1 431	9 478	1 290
14	500 000	-	1Mill.	329	202 709	10	.	214	1 334	191
15	1Mill. und mehr			67	104 438	2	.	40	267	37
16	Insgesamt			741 103	29 130 624	67 393	378 281	389 165	2 292 450	292 180
17	Verlustfälle			38 578	- 616 963	2 834	15 916	12 689	69 210	8 030
Lohn- und Einkommensteuerpflichtige,										
18	1	-	5 000	22 816	42 248	2 199	12 153	3 098	11 923	837
19	5 000	-	10 000	28 039	133 877	3 380	18 980	5 251	19 451	1 279
20	10 000	-	15 000	28 969	242 310	4 099	23 020	6 641	23 757	1 413
21	15 000	-	20 000	30 832	377 867	5 847	32 837	9 918	34 697	2 063
22	20 000	-	25 000	33 193	557 798	7 157	40 194	12 310	44 046	2 723
23	25 000	-	30 000	35 533	778 760	7 484	42 030	13 344	48 421	3 468
24	30 000	-	40 000	69 246	2 054 250	16 055	90 165	28 661	104 775	7 583
25	40 000	-	50 000	38 809	1 508 606	11 813	66 342	19 028	71 708	5 193
26	50 000	-	60 000	15 698	753 912	5 081	28 535	7 904	30 729	2 366
27	60 000	-	75 000	9 362	547 616	2 711	15 225	4 627	18 207	1 319
28	75 000	-	100 000	4 513	335 564	967	5 431	2 042	7 970	570
29	100 000	-	250 000	2 626	310 475	551	3 094	1 260	5 015	349
30	250 000	-	500 000	223	64 614	37	208	106	423	25
31	500 000	-	1Mill.	53	31 034	10	.	26	117	9
32	1Mill. und mehr			13	22 790	2	.	6	31	3
33	Insgesamt			319 925	7 761 720	67 393	378 281	114 222	421 270	29 200
34	Verlustfälle			19 780	- 208 064	2 834	15 916	5 405	20 300	1 161
Lohn- und Einkommensteuerpflichtige,										
35	1	-	5 000	3 996	6 209	-	-	899	6 382	832
36	5 000	-	10 000	10 972	43 422	-	-	2 298	15 476	2 181
37	10 000	-	15 000	11 213	75 203	-	-	3 156	21 655	2 974
38	15 000	-	20 000	11 208	109 730	-	-	4 826	33 195	4 537
39	20 000	-	25 000	14 324	190 594	-	-	7 311	51 035	6 922
40	25 000	-	30 000	19 037	325 147	-	-	10 993	77 032	10 497
41	30 000	-	40 000	49 407	1 148 816	-	-	30 565	211 245	29 241
42	40 000	-	50 000	55 223	1 759 025	-	-	36 247	249 942	34 758
43	50 000	-	60 000	51 158	2 138 494	-	-	35 258	238 767	33 824
44	60 000	-	75 000	67 314	3 702 293	-	-	48 941	327 760	46 899
45	75 000	-	100 000	74 434	5 416 978	-	-	55 757	377 568	53 513
46	100 000	-	250 000	50 767	5 674 716	-	-	37 145	250 615	35 321
47	250 000	-	500 000	1 795	524 954	-	-	1 325	9 055	1 265
48	500 000	-	1Mill.	276	171 675	-	-	188	1 217	182
49	1Mill. und mehr			54	81 648	-	-	34	236	34
50	Insgesamt			421 178	21 368 903	-	-	274 943	1 871 180	262 980
51	Verlustfälle			18 798	- 408 899	-	-	7 284	48 909	6 869



**Einkommen der unbeschränkt Lohn- und Einkommensteuerpflichtigen  
Größenklassen des Gesamtbetrags der Einkünfte**

freibeträge			Kinderfreibeträge mit ländergruppenbedingter Kürzung			Härteausgleich (§ 46 Abs. 3 EStG und § 70 EStDV)		Zu versteuerndes Einkommen		Lfd. Nr.
darunter <sup>1)</sup>										
le	halbe									
1 000 DM	Steuerpfl.	1 000 DM	Steuerpfl.	1 000 DM	Steuerpfl.	1 000 DM	Steuerpfl.	1 000 DM		
insgesamt										
10 781	2 447	7 180	32	146	680	254	26 810	17 598	1	
21 698	4 489	13 077	85	331	546	206	39 010	122 854	2	
27 846	5 997	17 374	117	520	649	246	40 181	248 315	3	
41 861	8 970	25 878	147	612	908	368	42 040	385 888	4	
61 798	11 272	33 181	140	644	1 149	454	47 514	612 018	5	
89 287	12 245	36 025	62	288	1 407	548	54 566	935 587	6	
235 680	27 370	80 159	94	384	2 302	919	118 643	2 795 578	7	
260 826	20 412	60 696	46	193	1 934	771	94 031	2 878 676	8	
236 037	11 159	33 423	30	100	1 526	613	66 855	2 593 664	9	
314 210	10 606	31 720	28	97	836	325	76 675	3 888 295	10	
358 103	9 074	27 431	18	53	101	44	78 947	5 361 475	11	
237 667	5 797	17 963	12	.	4	1	53 391	5 726 428	12	
8 668	255	811	1	.	.	-	2 018	579 879	13	
1 215	38	119	-	-	.	-	329	201 319	14	
246	8	21	-	-	.	-	67	104 160	15	
1 905 922	130 139	385 058	812	3 409	12 042	4 749	741 077	26 451 735	16	
52 002	5 521	16 929	21	68	1 468	569	36 486	- 702 726	17	
nach der Grundtabelle besteuert										
4 859	2 304	6 747	32	146	463	178	22 815	17 847	18	
7 289	4 142	12 047	82	320	321	117	28 038	95 009	19	
7 851	5 431	15 735	113	512	330	126	28 968	194 895	20	
11 192	8 131	23 372	142	604	417	171	30 832	309 559	21	
14 594	9 986	29 362	132	620	503	196	33 192	472 742	22	
17 835	10 371	30 417	53	259	544	213	35 530	687 836	23	
39 526	22 242	65 096	80	334	356	143	69 244	1 858 834	24	
27 903	14 636	43 757	29	119	17	8	38 809	1 370 430	25	
12 837	5 876	17 887	17	57	4	2	15 698	694 589	26	
7 313	3 488	10 890	8	40	4	2	9 362	514 142	27	
3 135	1 556	4 835	6	21	.	-	4 513	322 142	28	
912	967	3 103	3	12	-	-	2 626	302 353	29	
148	85	275	-	-	-	-	223	63 983	30	
53	18	64	-	-	-	-	53	30 860	31	
21	4	10	-	-	.	-	13	22 748	32	
156 518	89 237	263 596	697	3 044	2 959	1 156	319 916	6 957 970	33	
6 661	4 372	13 383	18	56	534	200	18 627	- 244 536	34	
nach der Splittingtabelle besteuert										
5 922	143	433	.	.	217	76	3 995	- 249	35	
14 409	347	1 030	3	11	225	89	10 972	27 845	36	
19 995	566	1 640	4	8	319	120	11 213	53 420	37	
30 669	839	2 505	5	8	491	197	11 208	76 329	38	
47 204	1 286	3 819	8	25	646	258	14 322	139 276	39	
71 401	1 874	5 608	9	29	863	335	19 036	247 751	40	
196 155	5 128	15 064	14	51	1 946	776	49 399	936 744	41	
232 923	5 776	16 939	17	74	1 917	763	55 222	1 508 246	42	
223 200	5 283	15 536	13	42	1 522	610	51 157	1 899 075	43	
306 897	7 118	20 830	20	57	832	323	67 313	3 374 153	44	
354 967	7 518	22 597	12	33	101	44	74 434	5 039 333	45	
235 754	4 830	14 861	9	.	4	1	50 765	5 424 075	46	
8 520	170	536	1	.	-	-	1 795	515 896	47	
1 161	20	55	-	-	-	-	276	170 458	48	
226	4	10	-	-	-	-	54	81 412	49	
1 749 404	40 902	121 462	115	365	9 083	3 593	421 161	19 493 765	50	
45 341	1 149	3 546	3	12	934	369	17 859	- 458 190	51	

7. Berechnung der festgesetzten aus der tariflichen  
nach Grund- / Splittingtabellen-Gliederung

Lfd. Nr.	Gesamtbetrag der Einkünfte von . . . DM bis unter . . . DM			Tarifliche Einkommensteuer		insgesamt		Ermäßigungs		
								für ausl. Steuern (§ 34c Abs. 1 u. 6 EStG u. § 12		bei Einkünften Forstwirtschaft
				Steuerpfl.	1 000 DM	Steuerpfl.	1 000 DM	Steuerpfl.	1 000 DM	Steuerpfl.
Lohn- und Einkommensteuerpflichtige,										
1	1	-	5 000	5 696	772	2 022	176	2	.	8
2	5 000	-	10 000	15 723	4 571	7 684	1 779	2	.	22
3	10 000	-	15 000	27 379	17 470	18 038	9 681	8	1	46
4	15 000	-	20 000	33 336	37 642	19 031	11 415	12	2	83
5	20 000	-	25 000	41 958	70 321	13 561	7 454	5	.	96
6	25 000	-	30 000	50 831	122 538	13 787	10 210	12	1	98
7	30 000	-	40 000	115 517	417 280	25 700	26 070	34	4	239
8	40 000	-	50 000	93 053	456 129	17 926	19 311	29	1	206
9	50 000	-	60 000	66 434	427 016	7 684	9 198	38	6	136
10	60 000	-	75 000	76 469	685 997	10 254	13 463	38	.	144
11	75 000	-	100 000	78 862	1 042 141	13 584	18 220	67	10	128
12	100 000	-	250 000	53 326	1 370 373	15 301	20 523	100	28	83
13	250 000	-	500 000	2 010	217 875	827	2 717	34	11	3
14	500 000	-	1Mill.	329	90 213	194	2 746	9	57	.
15	1Mill. und mehr			67	45 499	39	1 235	3	0	.
16	Insgesamt			660 990	5 005 838	165 632	154 198	393	131	1 292
17	Verlustfälle			170	13	394	147	-	-	.
Lohn- und Einkommensteuerpflichtige,										
18	1	-	5 000	3 851	569	1 568	146	2	.	5
19	5 000	-	10 000	11 675	3 535	6 712	1 564	1	.	14
20	10 000	-	15 000	23 127	15 468	16 254	9 114	8	1	32
21	15 000	-	20 000	26 496	32 914	15 827	9 998	8	1	47
22	20 000	-	25 000	31 383	60 246	8 212	4 341	3	.	54
23	25 000	-	30 000	34 999	102 191	5 139	3 346	8	1	35
24	30 000	-	40 000	68 966	320 619	2 787	2 092	18	0	66
25	40 000	-	50 000	38 735	265 031	1 612	1 460	12	0	36
26	50 000	-	60 000	15 666	147 449	993	859	13	5	15
27	60 000	-	75 000	9 344	119 532	853	734	8	.	11
28	75 000	-	100 000	4 505	84 206	636	566	11	5	9
29	100 000	-	250 000	2 610	101 686	610	848	21	15	2
30	250 000	-	500 000	219	28 163	125	941	5	2	.
31	500 000	-	1Mill.	53	14 389	39	753	3	55	.
32	1Mill. und mehr			13	11 189	9	310	-	-	.
33	Insgesamt			271 642	1 307 188	61 376	37 071	121	90	326
34	Verlustfälle			166	13	108	42	-	-	.
Lohn- und Einkommensteuerpflichtige,										
35	1	-	5 000	1 845	203	454	30	-	.	3
36	5 000	-	10 000	4 048	1 036	972	216	1	.	8
37	10 000	-	15 000	4 252	2 002	1 784	566	-	.	14
38	15 000	-	20 000	6 840	4 729	3 204	1 417	4	0	36
39	20 000	-	25 000	10 575	10 074	5 349	3 113	2	.	42
40	25 000	-	30 000	15 832	20 347	8 648	6 864	4	0	63
41	30 000	-	40 000	46 551	96 660	22 913	23 978	16	4	173
42	40 000	-	50 000	54 318	191 097	16 314	17 852	17	0	170
43	50 000	-	60 000	50 768	279 567	6 691	8 339	25	1	121
44	60 000	-	75 000	67 125	566 465	9 401	12 728	30	.	133
45	75 000	-	100 000	74 357	957 935	12 948	17 654	56	5	119
46	100 000	-	250 000	50 716	1 268 687	14 691	19 675	79	12	81
47	250 000	-	500 000	1 791	189 712	702	1 776	29	9	3
48	500 000	-	1Mill.	276	75 824	155	1 993	6	1	.
49	1Mill. und mehr			54	34 310	30	925	3	0	.
50	Insgesamt			389 348	3 698 650	104 256	117 127	272	40	966
51	Verlustfälle			4	0	286	105	-	-	.

## Einkommensteuer für die unbeschränkt Lohn- und Einkommensteuerpflichtigen und Größenklassen des Gesamtbetrags der Einkünfte

beträge							Festgesetzte Einkommensteuer		Lfd. Nr.
darunter									
aus Land- u. (§ 34e EStG)		durch Baukindergeld		Spenden an					
1 000 DM	Steuerpfl.	1 000 DM	Steuerpfl.	1 000 DM	Steuerpfl.	1 000 DM	Steuerpfl.	1 000 DM	
insgesamt									
1	1		39	2	1		3 772	600	1
6	10		129	13	9		8 722	2 852	2
20	30	10	141	14	10	1	11 851	7 837	3
64	121	56	203	21	12	1	23 994	26 267	4
99	319	179	250	28	18	1	32 768	62 913	5
115	746	572	370	39	25	2	42 086	112 410	6
270	2 881	3 018	994	109	53	3	101 439	391 327	7
257	4 281	6 081	1 225	159	66	3	88 177	436 990	8
176	4 794	7 887	1 147	166	72	5	65 208	417 997	9
198	7 430	12 583	1 666	278	77	8	75 765	672 880	10
168	9 766	16 941	2 243	463	128		78 665	1 024 547	11
103	9 948	17 032	2 849	958	116		53 298	1 351 678	12
4	98	170	155	65	1		2 008	215 321	13
	12		27	9			329	87 484	14
	3	3	5	6			67	44 284	15
1 482	40 440	64 554	11 443	2 328	588	53	588 149	4 855 389	16
							170	13	17
nach der Grundtabelle besteuert									
	1		21	1			2 355	426	18
	8		44	4	2		5 481	1 993	19
16	19	6	63	5	6	0	9 062	6 370	20
44	68	41	102	9	6	0	19 791	22 927	21
63	171	125	116	14	14	0	26 563	55 925	22
47	370	353	155	15	12	1	32 936	98 868	23
81	1 108	1 328	375	41	21	2	68 339	318 584	24
52	928	1 274	395	57	18	1	38 620	263 635	25
22	490	715	287	50	17	1	15 621	146 655	26
14	347	510	300	72	11	1	9 331	118 931	27
14	252	362	208	56	6		4 501	83 769	28
	116	155	111	41	5		2 608	100 927	29
	6	10	18	7			219	27 258	30
	1		5				53	13 640	31
			1				13	10 889	32
361	3 885	4 884	2 201	373	118	8	235 493	1 270 798	33
							166	13	34
nach der Splittingtabelle besteuert									
			18	1	1		1 417	174	35
	2		85	10	7		3 241	859	36
4	11	3	78	9	4	0	2 789	1 467	37
20	53	15	101	12	6	0	4 203	3 340	38
36	148	54	134	14	4	1	6 205	6 988	39
68	376	218	215	24	13	0	9 150	13 542	40
188	1 773	1 690	619	67	32	1	33 100	72 743	41
205	3 353	4 807	830	101	48	2	49 557	173 355	42
154	4 304	7 171	860	116	55	4	49 587	271 341	43
184	7 083	12 073	1 366	206	66	7	66 434	553 949	44
155	9 514	16 579	2 035	407	122		74 164	940 778	45
	9 832	16 877	2 738	917	111		50 690	1 250 751	46
4	92	160	137	59	1		1 789	188 063	47
	11		22				276	73 845	48
	3	3	4				54	33 395	49
1 121	36 555	59 670	9 242	1 955	470	45	352 656	3 584 591	50
							4	0	51

8. Berechnung der verbleibenden Einkommensteuer aus der festgesetzten nach Grund- / Splittingtabellen-Gliederung und

Lfd. Nr.	Gesamtbetrag der Einkünfte von ... DM bis unter ... DM		Festgesetzte Einkommensteuer		Auf die festgesetzte Einkommen	
					insgesamt	
			Steuerpfl.	1 000 DM	Steuerpfl.	1 000 DM
Lohn- und Einkommensteuerpflichtige,						
1	1	5 000	3 772	600	10 784	4 754
2	5 000	10 000	8 722	2 852	20 208	18 108
3	10 000	15 000	11 851	7 837	27 473	37 959
4	15 000	20 000	23 994	26 267	34 636	70 995
5	20 000	25 000	32 768	62 913	42 316	113 159
6	25 000	30 000	42 086	112 410	51 727	174 887
7	30 000	40 000	101 439	391 327	119 054	537 130
8	40 000	50 000	88 177	436 990	96 987	572 447
9	50 000	60 000	65 208	417 997	70 363	520 359
10	60 000	75 000	75 765	672 880	81 921	788 480
11	75 000	100 000	78 665	1 024 547	85 664	1 147 095
12	100 000	250 000	53 298	1 351 678	61 434	1 297 106
13	250 000	500 000	2 008	215 321	3 107	88 828
14	500 000	1 Mill.	329	87 484	622	29 343
15	1 Mill. und mehr		67	44 284	137	13 826
16	Insgesamt		588 149	4 855 389	706 433	5 414 476
17	Verlustfälle		170	13	14 427	38 013
Lohn- und Einkommensteuerpflichtige,						
18	1	5 000	2 355	426	9 767	4 272
19	5 000	10 000	5 481	1 993	16 187	15 046
20	10 000	15 000	9 062	6 370	21 588	30 619
21	15 000	20 000	19 791	22 927	26 677	56 909
22	20 000	25 000	26 563	55 925	30 867	88 336
23	25 000	30 000	32 936	98 868	35 326	132 347
24	30 000	40 000	68 339	318 584	71 117	371 855
25	40 000	50 000	38 620	263 635	40 174	293 566
26	50 000	60 000	15 621	146 655	16 315	159 910
27	60 000	75 000	9 331	118 931	9 765	125 563
28	75 000	100 000	4 501	83 769	4 662	82 118
29	100 000	250 000	2 608	100 927	2 726	67 432
30	250 000	500 000	219	27 258	262	9 927
31	500 000	1 Mill.	53	13 640	82	4 568
32	1 Mill. und mehr		13	10 889	22	5 094
33	Insgesamt		235 493	1 270 798	285 537	1 447 561
34	Verlustfälle		166	13	6 483	9 644
Lohn- und Einkommensteuerpflichtige,						
35	1	5 000	1 417	174	1 017	482
36	5 000	10 000	3 241	859	4 021	3 062
37	10 000	15 000	2 789	1 467	5 885	7 341
38	15 000	20 000	4 203	3 340	7 959	14 085
39	20 000	25 000	6 205	6 988	11 449	24 823
40	25 000	30 000	9 150	13 542	16 401	42 540
41	30 000	40 000	33 100	72 743	47 937	165 275
42	40 000	50 000	49 557	173 355	56 813	278 881
43	50 000	60 000	49 587	271 341	54 048	360 449
44	60 000	75 000	66 434	553 949	72 156	662 917
45	75 000	100 000	74 164	940 778	81 092	1 064 978
46	100 000	250 000	50 690	1 250 751	58 708	1 229 675
47	250 000	500 000	1 789	188 063	2 845	78 901
48	500 000	1 Mill.	276	73 845	540	24 775
49	1 Mill. und mehr		54	33 395	115	8 733
50	Insgesamt		352 656	3 584 591	420 896	3 966 915
51	Verlustfälle		4	0	7 944	28 369

**Einkommensteuer für die unbeschränkt Lohn- und Einkommensteuerpflichtigen  
Größenklassen des Gesamtbetrags der Einkünfte**

steuer anzurechnenden Beträge		Steuernachforderungen		Steuererstattungen		Lfd. Nr.
darunter einbehaltene Lohnsteuer						
Steuerpfl.	1 000 DM	Steuerpfl.	1 000 DM	Steuerpfl.	1 000 DM	
insgesamt						
9 810	4 418	2 355	357	10 054	- 4 519	1
17 843	16 923	4 281	1 075	18 773	- 16 347	2
25 376	36 684	3 347	1 641	25 169	- 31 787	3
32 708	69 892	4 420	3 014	31 108	- 47 771	4
39 918	111 930	5 247	4 864	37 538	- 55 144	5
48 691	173 305	6 249	6 979	45 038	- 69 495	6
111 452	534 505	16 483	18 373	97 035	- 164 264	7
89 766	569 179	13 266	20 052	78 151	- 155 585	8
64 340	518 055	9 682	20 781	56 330	- 123 205	9
74 054	784 722	11 757	34 233	64 399	- 149 909	10
76 457	1 141 928	11 089	57 406	67 641	- 180 030	11
49 481	1 268 535	13 802	255 888	39 499	- 201 361	12
1 449	70 902	1 626	137 700	387	- 11 208	13
213	14 372	290	61 750	39	- 3 609	14
47	4 370	59	31 742	8	- 1 283	15
641 605	5 319 720	103 953	655 852	571 169	- 1 215 517	16
10 571	29 329	-	-	12 578	- 38 010	17
nach der Grundtabelle besteuert						
9 028	4 021	1 169	214	9 141	- 4 068	18
14 845	14 400	2 067	570	15 182	- 13 637	19
20 534	29 980	2 188	1 183	19 973	- 25 450	20
25 527	56 390	2 887	2 192	24 139	- 36 196	21
29 516	87 826	3 347	3 391	27 577	- 35 825	22
33 679	131 693	3 642	4 371	31 054	- 37 875	23
67 266	370 760	9 555	10 548	57 380	- 63 863	24
37 569	292 602	5 441	10 268	31 761	- 40 219	25
14 932	159 272	2 398	8 182	12 741	- 21 444	26
8 583	124 660	1 787	10 806	7 287	- 17 442	27
3 777	80 888	1 278	14 528	3 157	- 12 879	28
1 674	63 660	1 381	43 657	1 216	- 10 162	29
81	7 114	184	18 585	35	- 1 254	30
17	1 935	45	9 969	8	- 898	31
7	781	13	5 796	-	-	32
267 035	1 425 982	37 382	144 258	240 651	- 321 212	33
5 168	7 675	-	-	5 895	- 9 636	34
nach der Splittingtabelle besteuert						
782	397	1 186	143	913	- 451	35
2 998	2 522	2 214	505	3 591	- 2 710	36
4 842	6 704	1 159	458	5 196	- 6 337	37
7 181	13 503	1 533	823	6 969	- 11 575	38
10 402	24 103	1 900	1 473	9 961	- 19 319	39
15 012	41 612	2 607	2 608	13 984	- 31 620	40
44 186	163 745	6 928	7 825	39 655	- 100 401	41
52 197	276 577	7 825	9 784	46 390	- 115 365	42
49 408	358 783	7 284	12 598	43 589	- 101 761	43
65 471	660 062	9 970	23 427	57 112	- 132 467	44
72 680	1 061 040	9 811	42 878	64 484	- 167 151	45
47 807	1 204 875	12 421	212 231	38 283	- 191 199	46
1 368	63 788	1 442	119 115	352	- 9 954	47
196	12 438	245	51 781	31	- 2 711	48
40	3 589	46	25 946	8	- 1 283	49
374 570	3 893 738	66 571	511 595	330 518	- 894 305	50
5 403	21 653	-	-	6 683	- 28 374	51

9. Unbeschränkt Steuerpflichtige mit Einkünften  
freien Berufen \*) nach Größenklassen der

Lfd. Nr.	Einkünfte aus freiberuflicher Tätigkeit von ... DM bis unter ... DM			Einkünfte aus freiberuflicher Tätigkeit <sup>1)</sup>		Summe der positiven Einkünfte	Negative
				Steuerpflichtige	1 000 DM		ins
							Steuerpflichtige
							Freiberufler,
1	1	-	10 000	6 176	21 369	423 096	913
2	10 000	-	20 000	1 927	27 855	144 706	297
3	20 000	-	30 000	1 237	30 443	87 372	191
4	30 000	-	40 000	1 040	36 120	80 316	189
5	40 000	-	50 000	908	40 581	76 747	190
6	50 000	-	60 000	729	39 971	66 121	182
7	60 000	-	75 000	940	63 273	96 554	232
8	75 000	-	100 000	1 281	111 360	157 745	415
9	100 000	-	200 000	2 800	396 293	518 565	1 227
10	200 000	-	500 000	1 325	375 527	454 878	931
11	500 000	und mehr		163	140 745	154 874	140
12	Insgesamt			18 526	1 283 536	2 260 970	4 907
13	Negative Einkünfte			2 530	28 815	183 518	2 495
							Rechtanwälte und Notare
14	1	-	10 000	51	239	2 424	3
15	10 000	-	20 000	45	705	7 443	6
16	20 000	-	30 000	39	939	2 000	3
17	30 000	-	40 000	50	1 718	2 895	6
18	40 000	-	50 000	33	1 450	2 880	4
19	50 000	-	60 000	27	1 470	1 928	3
20	60 000	-	75 000	43	2 887	4 223	5
21	75 000	-	100 000	56	4 837	6 454	22
22	100 000	-	200 000	126	18 535	22 880	47
23	200 000	-	500 000	74	21 385	25 025	50
24	500 000	und mehr		9	6 381	6 734	7
25	Insgesamt			553	60 546	84 892	156
26	Negative Einkünfte			84	1 425	7 217	82
							Wirtschaftsprüfer und
27	1	-	10 000	7	16	235	-
28	10 000	-	20 000	2	.	261	-
29	20 000	-	30 000	1	.	.	1
30	30 000	-	40 000	1	.	.	1
31	40 000	-	50 000	1	.	45	-
32	50 000	-	60 000	1	.	90	-
33	60 000	-	75 000	2	.	.	1
34	75 000	-	100 000	2	.	.	1
35	100 000	-	200 000	1	.	141	-
36	200 000	-	500 000	-	-	-	-
37	500 000	und mehr		-	-	-	-
38	Insgesamt			18	646	1 439	4
39	Negative Einkünfte			9	132	829	9

\*) Erfasst ist die freiberufliche Tätigkeit des Ehegatten mit den höheren Einkünften

1) nur des überwiegend freiberuflich Tätigen (ohne Ehegatte)

aus freiberuflicher Tätigkeit in ausgewählten  
Einkünften aus freiberuflicher Tätigkeit

Einkünfte				Gesamtbetrag der	Zu versteuerndes	Festgesetzte	Lfd. Nr.
gesamt	darunter aus Vermietung und Verpachtung			Einkünfte	Einkommen	Einkommensteuer	
1 000 DM	Steuerpflichtige			1 000 DM			
insgesamt							
21 900	611	15 696	400 184	301 172	65 658	1	
8 220	205	6 399	135 906	101 315	23 215	2	
5 500	137	4 104	81 612	57 488	12 457	3	
5 651	120	4 184	74 470	52 708	11 359	4	
5 522	144	3 887	71 089	50 330	10 575	5	
8 579	144	2 722	57 430	39 403	9 021	6	
7 390	192	5 962	89 052	65 233	14 499	7	
14 194	346	11 494	143 432	107 349	25 060	8	
69 856	1 098	60 922	448 492	355 620	100 024	9	
113 868	868	101 993	340 907	290 649	105 243	10	
60 776	132	51 846	94 083	85 238	40 199	11	
321 457	3 997	269 207	1 936 657	1 506 506	417 310	12	
47 095	356	13 401	136 313	90 369	25 527	13	
einschl. Patentanwälte							
19	1		2 396	1 635	355	14	
476	6	441	6 959	6 149	1 475	15	
20	3		1 974	1 389	259	16	
80	3	77	2 798	2 005	355	17	
178	3	150	2 692	1 909	394	18	
165	3	165	1 756	1 265	271	19	
282	5	282	3 925	3 063	680	20	
489	20	482	5 965	4 493	1 025	21	
3 826	41	3 651	19 029	15 254	4 713	22	
7 185	47	6 462	17 819	15 159	5 313	23	
2 896	7	2 634	3 839	3 150	1 390	24	
15 614	139	14 370	69 151	55 471	16 230	25	
2 845	15	1 495	4 371	2 915	1 096	26	
vereidigte Buchprüfer							
-	-	-	234	171	24	27	
-	-	-	.	.	.	28	
-	1	-	.	.	.	29	
-	-	-	.	.	.	30	
-	-	-	.	.	.	31	
-	-	-	.	.	.	32	
-	1	.	.	.	.	33	
-	1	.	.	.	.	34	
-	-	-	.	.	.	35	
-	-	-	.	.	.	36	
-	-	-	.	.	.	37	
119	3	118	1 312	1 051	247	38	
202	4	61	626	459	126	39	

Noch: 9. Unbeschränkt Steuerpflichtige mit Einkünften  
freien Berufen \*) nach Größenklassen der

Lfd. Nr.	Einkünfte aus freiberuflicher Tätigkeit von ... DM bis unter ... DM			Einkünfte aus freiberuflicher Tätigkeit <sup>1)</sup>		Summe der positiven Einkünfte	Negative ins
				Steuerpflichtige	1 000 DM		Steuerpflichtige
Steuerberater und							
40	1	-	10 000	20	65	737	-
41	10 000	-	20 000	15	.	811	5
42	20 000	-	30 000	9	225	.	2
43	30 000	-	40 000	9	323	.	2
44	40 000	-	50 000	6	274	.	2
45	50 000	-	60 000	6	.	.	1
46	60 000	-	75 000	6	384	547	4
47	75 000	-	100 000	13	1 154	1 272	7
48	100 000	-	200 000	40	5 771	7 251	23
49	200 000	-	500 000	22	5 923	6 435	15
50	500 000	und mehr		1	.	.	1
51	Insgesamt			147	15 279	19 472	62
52	Negative Einkünfte			31	530	3 383	31
sonstige							
53	1	-	10 000	66	243	4 881	20
54	10 000	-	20 000	34	497	2 150	7
55	20 000	-	30 000	12	.	1 368	4
56	30 000	-	40 000	25	861	.	2
57	40 000	-	50 000	9	406	1 260	4
58	50 000	-	60 000	9	514	1 172	3
59	60 000	-	75 000	12	.	1 548	3
60	75 000	-	100 000	10	911	1 078	4
61	100 000	-	200 000	26	3 704	4 504	13
62	200 000	-	500 000	5	1 121	1 256	3
63	500 000	und mehr		1	.	.	1
64	Insgesamt			209	10 238	22 231	64
65	Negative Einkünfte			50	854	5 261	49
Ärzte							
66	1	-	10 000	153	751	17 408	25
67	10 000	-	20 000	89	1 307	8 923	16
68	20 000	-	30 000	91	2 240	9 247	16
69	30 000	-	40 000	98	3 408	10 016	19
70	40 000	-	50 000	107	4 809	10 454	23
71	50 000	-	60 000	103	5 683	9 587	26
72	60 000	-	75 000	152	10 284	15 947	35
73	75 000	-	100 000	283	24 749	36 256	85
74	100 000	-	200 000	796	114 614	150 032	349
75	200 000	-	500 000	379	106 079	127 953	256
76	500 000	und mehr		27	23 042	26 788	21
77	Insgesamt			2 278	296 965	422 615	871
78	Negative Einkünfte			123	4 439	10 052	121

\*) Erfasst ist die freiberufliche Tätigkeit des Ehegatten mit den höheren Einkünften

1) nur des überwiegend freiberuflich Tätigen (ohne Ehegatte)



aus freiberuflicher Tätigkeit in ausgewählten  
Einkünften aus freiberuflicher Tätigkeit

Einkünfte			Gesamtbetrag der Einkünfte	Zu versteuerndes Einkommen	Festgesetzte Einkommensteuer	Lfd. Nr.
gesamt	darunter aus Vermietung und Verpachtung					
1 000 DM	Steuerpflichtige		1 000 DM			
Steuerbevollmächtigte						
			723	486	78	40
38	5	38	757	557	117	41
	1		274	158	24	42
	2		414	246	35	43
	2		448	267	53	44
	1		387	280	52	45
13	4	13	526	388	79	46
257	7	257	1 011	724	158	47
1 247	22	1 204	5 989	4 446	1 146	48
1 524	14	1 262	4 906	3 724	1 256	49
	1		393	- 6		50
3 568	59	3 067	15 830	11 273	2 999	51
817	10	188	2 566	1 934	419	52
Wirtschaftsberater						
517	13	372	4 346	3 242	752	53
198	3	135	1 934	1 448	337	54
55	2					55
	2		1 886	1 380	285	56
90	3	89	1 169	842	202	57
1 008	1		163	- 25	140	58
206	3	197				59
317	2		753	442	146	60
945	12	943	3 552	2 689	723	61
1 049	3	1 049	208	44	141	62
	1					63
5 928	45	4 675	16 238	11 732	3 382	64
1 387	11	531	3 874	2 619	679	65
897	22	856	16 475	13 281	3 426	66
622	15	621	8 269	6 624	1 739	67
385	15	383	8 840	6 672	1 697	68
497	16	470	9 496	7 334	1 754	69
567	21	540	9 867	7 154	1 648	70
425	22	410	9 155	6 359	1 455	71
1 312	31	1 281	14 620	10 516	2 455	72
2 763	78	2 698	33 474	25 286	6 122	73
18 773	327	17 485	131 214	105 160	30 212	74
29 308	238	26 241	98 631	85 162	30 245	75
12 218	20	10 542	14 571	13 469	5 919	76
67 767	805	61 529	354 610	287 018	86 675	77
6 311	25	1 295	3 738	1 136	1 250	78

Noch: 9. Unbeschränkt Steuerpflichtige mit Einkünften  
freien Berufen \*) nach Größenklassen der

Lfd. Nr.	Einkünfte aus freiberuflicher Tätigkeit von ... DM bis unter ... DM			Einkünfte aus freiberuflicher Tätigkeit <sup>1)</sup>		Summe der positiven Einkünfte	Negative
				Steuerpflichtige	1 000 DM		ins
							Steuerpflichtige
Zahnärzte einschl. Dentisten							
79	1	-	10 000	15	90	609	3
80	10 000	-	20 000	24	357	1 776	6
81	20 000	-	30 000	35	858	1 849	6
82	30 000	-	40 000	30	1 066	1 793	7
83	40 000	-	50 000	36	1 603	2 537	12
84	50 000	-	60 000	42	2 286	3 118	8
85	60 000	-	75 000	67	4 599	5 925	19
86	75 000	-	100 000	105	9 187	12 342	33
87	100 000	-	200 000	405	58 563	74 864	178
88	200 000	-	500 000	264	76 970	91 265	199
89	500 000	und mehr		25	18 558	20 327	22
90	Insgesamt			1 048	174 140	216 404	493
91	Negative Einkünfte			30	1 239	870	30
Tier							
92	1	-	10 000	42	171	1 506	4
93	10 000	-	20 000	53	803	2 840	6
94	20 000	-	30 000	39	940	1 897	7
95	30 000	-	40 000	33	1 134	2 156	3
96	40 000	-	50 000	39	1 763	2 781	7
97	50 000	-	60 000	24	1 321	1 894	4
98	60 000	-	75 000	37	2 485	3 531	7
99	75 000	-	100 000	40	3 399	4 680	11
100	100 000	-	200 000	44	6 098	7 242	15
101	200 000	-	500 000	12	3 233	3 734	9
102	500 000	und mehr		-	-	-	-
103	Insgesamt			363	21 348	32 262	73
104	Negative Einkünfte			45	799	2 029	43
Heil							
105	1	-	10 000	19	81	553	4
106	10 000	-	20 000	10	149	320	-
107	20 000	-	30 000	8	204	-	1
108	30 000	-	40 000	8	-	-	1
109	40 000	-	50 000	9	398	472	-
110	50 000	-	60 000	5	292	-	2
111	60 000	-	75 000	15	1 014	-	2
112	75 000	-	100 000	12	1 046	1 525	5
113	100 000	-	200 000	6	693	-	2
114	200 000	-	500 000	2	-	-	2
115	500 000	und mehr		-	-	-	-
116	Insgesamt			94	4 707	7 154	19
117	Negative Einkünfte			49	538	2 915	49

\*) Erfasst ist die freiberufliche Tätigkeit des Ehegatten mit den höheren Einkünften

1) nur des überwiegend freiberuflich Tätigen (ohne Ehegatte)

aus freiberuflicher Tätigkeit in ausgewählten  
Einkünften aus freiberuflicher Tätigkeit

Einkünfte			Gesamtbetrag der Einkünfte	Zu versteuerndes Einkommen	Festgesetzte Einkommensteuer	Lfd. Nr.
gesamt	darunter aus Vermietung und Verpachtung					
1 000 DM	Steuerpflichtige		1 000 DM			
aber ohne Zahntechniker						
31	3	31	570	245	65	79
169	6	169	1 604	1 043	235	80
67	5	66	1 780	1 015	186	81
113	7	113	1 667	1 000	163	82
270	11	267	2 263	1 335	237	83
259	7	257	2 854	1 919	352	84
395	17	369	5 511	3 709	730	85
665	31	639	11 669	8 748	2 052	86
8 799	167	7 889	66 029	51 706	14 381	87
21 730	189	19 913	69 524	60 448	21 662	88
6 518	20	5 095	13 804	12 617	5 773	89
39 014	463	34 808	177 276	143 787	45 838	90
1 306	2		440	- 958	51	91
ärzte						
6	3	.	1 488	880	177	92
182	4	166	2 635	1 654	311	93
81	6	78	1 818	935	119	94
46	1		2 101	1 321	238	95
108	5	19	2 665	1 679	280	96
122	4	101	1 765	1 141	203	97
147	6		3 378	2 456	469	98
357	11	357	4 324	3 195	702	99
523	12	314	6 718	5 309	1 337	100
921	7	795	2 814	2 237	711	101
-	-	-	-	-	-	102
2 493	59	2 008	29 706	20 807	4 547	103
1 075	6	.	949	264	246	104
praktiker						
34	3	28	519	237	48	105
-	-	-	317	187	25	106
.	1	.	378	210	28	107
.	-	-	480	306	51	108
-	-	-	472	292	48	109
.	2	.	502	330	57	110
.	1	.	1 325	960	206	111
145	5	145	1 381	1 109	264	112
.	1	.	784	624	150	113
.	2	.	461	357	104	114
-	-	-	-	-	-	115
532	15	469	6 618	4 612	980	116
597	5	55	2 318	1 655	387	117

Noch: 9. Unbeschränkt Steuerpflichtige mit Einkünften  
freien Berufen \*) nach Größenklassen der

Lfd. Nr.	Einkünfte aus freiberuflicher Tätigkeit von ... DM bis unter ... DM			Einkünfte aus freiberuflicher Tätigkeit <sup>1)</sup>		Summe der positiven Einkünfte	Negative
				Steuerpflichtige	1 000 DM		ins
							Steuerpflichtige
							sonstige
118	1	-	10 000	139	672	11 874	17
119	10 000	-	20 000	90	1 276	7 897	10
120	20 000	-	30 000	59	1 442	5 476	12
121	30 000	-	40 000	63	2 199	4 317	8
122	40 000	-	50 000	57	2 559	4 705	7
123	50 000	-	60 000	62	3 367	5 530	14
124	60 000	-	75 000	57			9
125	75 000	-	100 000	56	4 812	6 617	17
126	100 000	-	200 000	60	8 175	10 754	25
127	200 000	-	500 000	23	6 038	6 788	18
128	500 000	und mehr		2			2
129	Insgesamt			668	37 577	72 494	139
130	Negative Einkünfte			53	602	3 122	53
							Architekten einschl. Garten- und Vermessungsingenieure, Bauingenieure,
131	1	-	10 000	278	1 214	21 184	48
132	10 000	-	20 000	155	2 252	10 677	25
133	20 000	-	30 000	112	2 785	7 610	20
134	30 000	-	40 000	109	3 832	8 262	17
135	40 000	-	50 000	95	4 265	7 549	19
136	50 000	-	60 000	64	3 513	5 770	18
137	60 000	-	75 000	88	5 870	8 637	22
138	75 000	-	100 000	134	11 559	16 046	41
139	100 000	-	200 000	209	28 860	36 277	88
140	200 000	-	500 000	86	25 700	30 041	63
141	500 000	und mehr		41	36 957	38 748	37
142	Insgesamt			1 371	126 808	190 804	398
143	Negative Einkünfte			227	2 985	21 701	225
							sonstige Ingenieure
144	1	-	10 000	157	737	11 808	25
145	10 000	-	20 000	86	1 267	7 214	14
146	20 000	-	30 000	67	1 660	6 172	7
147	30 000	-	40 000	67	2 339	6 303	12
148	40 000	-	50 000	61	2 714	4 542	6
149	50 000	-	60 000	48	2 594	4 343	17
150	60 000	-	75 000	61	4 071	5 921	17
151	75 000	-	100 000	69	6 028	8 498	24
152	100 000	-	200 000	106	14 387	19 237	37
153	200 000	-	500 000	56	15 840	18 378	37
154	500 000	und mehr		18	15 264	17 548	15
155	Insgesamt			796	66 902	109 968	211
156	Negative Einkünfte			148	2 535	12 388	148

\*) Erfasst ist die freiberufliche Tätigkeit des Ehegatten mit den höheren Einkünften

1) nur des überwiegend freiberuflich Tätigen (ohne Ehegatte)

aus freiberuflicher Tätigkeit in ausgewählten  
Einkünften aus freiberuflicher Tätigkeit

Einkünfte			Gesamtbetrag der Einkünfte	Zu versteuerndes Einkommen	Festgesetzte Einkommensteuer	Lfd. Nr.
gesamt	darunter aus Vermietung und Verpachtung					
1 000 DM	Steuerpflichtige		1 000 DM			
Heilberufe						
218	11	125	11 643	9 141	2 181	118
73	5	63	7 813	5 957	1 351	119
241	11	228	5 235	3 994	920	120
380	7	376	3 934	2 658	553	121
93	7	93	4 612	3 422	792	122
108	13	104	5 423	3 929	792	123
	7	.	.	.	.	124
493	15	491	6 123	4 520	1 076	125
1 106	22	887	9 643	7 770	2 152	126
1 675	18	1 596	5 113	4 392	1 487	127
	2	.	.	.	.	128
5 947	118	5 259	66 511	51 444	13 059	129
1 098	5	55	2 024	1 011	339	130
Landschaftsarchitekten, Innenarchitekten, aber ohne Film- und Bühnenarchitekten						
1 777	39	1 634	19 327	14 704	3 251	131
752	22	677	9 873	7 232	1 523	132
1 515	16	872	6 032	3 781	888	133
463	13	414	7 747	5 603	1 154	134
554	14	500	6 969	4 958	1 037	135
3 179	15	411	2 565	691	577	136
748	19	515	7 874	5 875	1 239	137
1 632	39	1 598	14 382	10 837	2 482	138
5 343	75	4 418	30 902	24 485	6 527	139
8 437	61	7 548	21 592	18 442	6 784	140
11 793	36	11 621	26 948	24 290	11 303	141
36 191	349	30 209	154 212	120 897	36 763	142
6 718	32	2 120	14 976	10 904	4 157	143
und Techniker						
567	20	510	11 212	8 463	1 864	144
227	11	153	6 964	5 385	1 279	145
72	3	29	6 089	4 919	1 345	146
641	8	514	5 658	4 270	1 096	147
96	6	96	4 438	3 065	561	148
262	16	236	4 067	2 989	626	149
383	15	317	5 531	4 089	840	150
1 474	16	723	7 009	5 016	1 139	151
2 300	33	2 059	16 931	13 906	3 807	152
6 313	34	6 245	12 062	10 409	4 521	153
6 162	12	3 275	11 383	10 870	5 298	154
18 496	174	14 158	91 344	73 382	22 377	155
3 935	27	1 229	8 447	5 938	1 967	156

Noch: 9. Unbeschränkt Steuerpflichtige mit Einkünften  
freien Berufen \*) nach Größenklassen der

Lfd. Nr.	Einkünfte aus freiberuflicher Tätigkeit von ... DM bis unter ... DM			Einkünfte aus freiberuflicher Tätigkeit <sup>1)</sup>		Summe der positiven	Negative
				Steuerpflichtige	1 000 DM	Einkünfte	ins
						Steuerpflichtige	
Chemiker, Chemotechniker							
157	1	-	10 000	7	15	411	-
158	10 000	-	20 000	4	54	337	-
159	20 000	-	30 000	2	.	340	-
160	30 000	-	40 000	.	.	-	-
161	40 000	-	50 000	1	.	-	1
162	50 000	-	60 000	.	.	-	-
163	60 000	-	75 000	.	.	-	-
164	75 000	-	100 000	1	.	124	-
165	100 000	-	200 000	3	.	-	3
166	200 000	-	500 000	1	.	-	1
167	500 000	und mehr		.	-	-	-
168	Insgesamt			19	914	2 136	5
169	Negative Einkünfte			5	40	248	5
künstlerische							
170	1	-	10 000	556	2 193	30 834	55
171	10 000	-	20 000	225	3 164	12 566	16
172	20 000	-	30 000	97	2 390	5 817	9
173	30 000	-	40 000	63	2 218	4 894	11
174	40 000	-	50 000	42	1 900	4 027	9
175	50 000	-	60 000	26	1 409	2 382	6
176	60 000	-	75 000	22	1 473	2 332	5
177	75 000	-	100 000	28	2 433	3 467	7
178	100 000	-	200 000	34	4 575	6 208	15
179	200 000	-	500 000	15	4 096	5 261	7
180	500 000	und mehr		3	2 527	3 335	3
181	Insgesamt			1 111	28 378	81 121	143
182	Negative Einkünfte			282	1 821	15 856	276
sonstige							
183	1	-	10 000	4 666	14 881	318 635	709
184	10 000	-	20 000	1 095	15 788	81 482	186
185	20 000	-	30 000	666	16 380	44 783	103
186	30 000	-	40 000	484	16 720	36 583	100
187	40 000	-	50 000	412	18 353	34 721	96
188	50 000	-	60 000	312	17 144	29 381	80
189	60 000	-	75 000	378	25 436	41 191	103
190	75 000	-	100 000	472	40 947	59 142	158
191	100 000	-	200 000	944	131 807	177 927	432
192	200 000	-	500 000	386	108 316	137 803	271
193	500 000	und mehr		36	33 314	36 325	31
194	Insgesamt			9 851	439 086	997 980	2 269
195	Negative Einkünfte			1 394	10 874	97 647	1 374

\*) Erfasst ist die freiberufliche Tätigkeit des Ehegatten mit den höheren Einkünften

1) nur des überwiegend freiberuflich Tätigen (ohne Ehegatte)

aus freiberuflicher Tätigkeit in ausgewählten  
Einkünften aus freiberuflicher Tätigkeit

Einkünfte			Gesamtbetrag der Einkünfte	Zu versteuerndes Einkommen	Festgesetzte Einkommensteuer	Lfd. Nr.
gesamt	darunter aus Vermietung und Verpachtung					
1 000 DM	Steuerpflichtige		1 000 DM			
und Physiker						
-	-	-	411	322	65	157
-	-	-	337	238	46	158
-	-	-	.	.	.	159
-	-	-	.	.	.	160
.	1	.	.	.	.	161
-	-	-	.	.	.	162
-	-	-	.	.	.	163
-	-	-	.	.	.	164
.	2	.	328	226	49	165
.	1	.	.	.	.	166
-	-	-	.	.	.	167
223	4	223	1 913	1 471	369	168
45	1	.	203	103	21	169
Berufe						
1 584	41	872	29 082	21 965	4 665	170
313	13	273	12 191	9 069	1 952	171
61	5	48	5 716	4 051	731	172
242	3	98	4 620	3 470	796	173
265	6	259	3 749	2 696	566	174
43	5	32	2 328	1 872	461	175
67	3	28	2 262	1 785	428	176
232	5	68	3 235	2 600	627	177
951	9	627	5 253	4 255	1 301	178
896	7	847	4 353	3 821	1 433	179
3 410	3	3 370	75	- 319	56	180
8 062	100	6 522	72 715	55 266	13 016	181
2 497	21	563	13 327	8 942	2 031	182
freie Berufe						
16 250	455	11 260	301 758	226 400	48 706	183
5 170	115	3 660	75 989	55 518	12 737	184
2 921	68	2 264	41 772	28 976	5 846	185
3 012	58	1 933	33 541	23 002	4 854	186
3 106	65	1 678	31 563	22 590	4 735	187
2 976	55	972	26 375	18 624	4 032	188
3 543	80	2 542	37 633	27 505	6 212	189
5 339	116	3 691	53 771	40 095	9 186	190
25 913	375	21 345	151 986	119 669	33 497	191
34 596	247	29 799	103 184	86 268	31 532	192
14 676	30	12 647	21 649	19 646	9 490	193
117 502	1 664	91 792	879 222	668 295	170 827	194
18 261	192	5 450	79 333	53 445	12 758	195

10. Unbeschränkt steuerpflichtige Lohn- und Einkommensbezieher nach der Summe

Lfd. Nr.	Summe der Einkünfte von ... DM bis unter ... DM		Summe der Einkünfte		darunter				
					Land- und Forstwirtschaft		Gewerbebetrieb		selbstständig
			Fälle	1 000 DM	Fälle	1 000 DM	Fälle	1 000 DM	Fälle
Lohn- und Einkommensteuerpflichtige,									
1	1	5 000	93 698	250 872	367	888	5 969	16 804	1 101
2	5 000	10 000	84 699	617 331	646	2 935	6 956	46 664	1 365
3	10 000	15 000	72 332	903 467	398	3 553	6 654	73 782	1 236
4	15 000	20 000	83 068	1 457 222	385	5 100	6 284	98 316	973
5	20 000	25 000	94 244	2 125 567	404	6 300	5 813	111 911	993
6	25 000	30 000	105 277	2 898 067	421	6 469	4 867	109 689	886
7	30 000	40 000	228 952	8 007 381	702	13 252	7 490	197 830	1 860
8	40 000	50 000	163 959	7 299 714	481	10 598	5 380	174 479	1 954
9	50 000	60 000	78 013	4 243 204	237	7 702	3 298	130 572	1 787
10	60 000	75 000	50 325	3 323 778	195	7 871	3 173	162 052	2 417
11	75 000	100 000	25 369	2 148 645	116	6 070	2 825	196 621	2 765
12	100 000	250 000	17 460	2 412 138	140	14 316	3 654	446 984	4 857
13	250 000	500 000	1 509	492 024	13	.	557	167 195	641
14	500 000	1Mill.	313	204 619	1	.	156	94 371	111
15	1Mill. und mehr		73	124 162	-	-	46	69 698	28
16	Insgesamt		1 099 291	36 508 190	4 506	89 746	63 122	2 096 969	22 974
17	Summe der Einkünfte, negativ		36 881	- 710 913	50	680	621	19 771	437
männliche Lohn- und Einkommens									
18	1	5 000	38 255	103 459	228	553	3 353	10 150	570
19	5 000	10 000	42 490	306 568	446	1 922	4 165	28 804	826
20	10 000	15 000	30 081	373 579	267	2 437	4 239	48 046	791
21	15 000	20 000	33 652	591 375	294	4 090	4 133	66 050	602
22	20 000	25 000	46 401	1 050 528	300	4 631	4 064	79 820	628
23	25 000	30 000	63 668	1 756 624	355	5 290	3 462	79 626	518
24	30 000	40 000	142 735	4 984 726	609	11 094	5 545	149 644	1 106
25	40 000	50 000	89 552	3 972 472	421	9 180	4 027	135 732	1 190
26	50 000	60 000	42 381	2 309 079	205	6 772	2 563	105 940	1 132
27	60 000	75 000	32 327	2 146 950	165	6 727	2 564	134 220	1 566
28	75 000	100 000	19 713	1 672 232	94	4 763	2 356	163 746	1 831
29	100 000	250 000	14 064	1 941 937	131	.	3 103	373 087	3 178
30	250 000	500 000	1 196	388 400	12	.	453	128 552	455
31	500 000	1Mill.	250	163 247	1	.	116	67 409	96
32	1Mill. und mehr		65	109 697	-	-	40	59 518	26
33	Insgesamt		596 830	21 870 872	3 528	74 971	44 183	1 630 343	14 515
34	Summe der Einkünfte, negativ		17 713	- 488 508	35	494	392	14 005	295
weibliche Lohn- und Einkommens									
35	1	5 000	55 443	147 413	139	335	2 616	6 654	531
36	5 000	10 000	42 209	310 763	200	1 013	2 791	17 860	539
37	10 000	15 000	42 251	529 889	131	1 117	2 415	25 736	445
38	15 000	20 000	49 416	865 847	91	1 010	2 151	32 266	371
39	20 000	25 000	47 843	1 075 039	104	1 669	1 749	32 091	365
40	25 000	30 000	41 609	1 141 443	66	1 179	1 405	30 063	368
41	30 000	40 000	86 217	3 022 655	93	2 158	1 945	48 186	754
42	40 000	50 000	74 407	3 327 242	60	1 418	1 353	38 747	764
43	50 000	60 000	35 632	1 934 125	32	930	735	24 632	655
44	60 000	75 000	17 998	1 176 828	30	1 144	609	27 833	851
45	75 000	100 000	5 656	476 412	22	1 307	469	32 875	934
46	100 000	250 000	3 396	470 202	9	.	551	73 898	1 679
47	250 000	500 000	313	103 623	1	.	104	38 643	186
48	500 000	1Mill.	63	41 372	-	-	40	26 962	15
49	1Mill. und mehr		8	14 465	-	-	6	10 180	2
50	Insgesamt		502 461	14 637 318	978	14 775	18 939	466 625	8 459
51	Summe der Einkünfte, negativ		19 168	- 222 405	15	186	229	5 766	142



nach Grund- / Splittingtabellen-Gliederung und individuellen Einkünfte

positive Einkünfte									Lfd. Nr.
iger Arbeit	nichtselbstständiger Arbeit		Kapitalvermögen		Vermietung und Verpachtung		sonstige Einkünfte		
1 000 DM	Fälle	1 000 DM	Fälle	1 000 DM	Fälle	1 000 DM	Fälle	1 000 DM	
insgesamt									
4 158	46 412	129 749	406	1 627	3 607	5 730	41 102	121 199	1
8 365	51 255	385 044	613	2 556	4 214	10 788	30 718	189 819	2
11 592	62 860	793 434	521	3 586	2 342	10 935	5 575	36 370	3
14 760	76 111	1 346 101	363	3 582	1 792	9 638	2 950	16 257	4
17 028	88 409	2 005 638	309	3 941	1 851	7 895	2 389	11 162	5
17 925	100 697	2 782 090	276	3 187	2 169	8 951	2 025	8 675	6
42 069	222 278	7 786 922	523	5 908	4 280	16 841	3 253	11 914	7
52 987	159 238	7 091 580	518	5 652	3 041	14 051	2 615	8 731	8
49 825	74 998	4 073 814	391	4 521	1 960	11 974	1 426	5 949	9
83 711	47 039	3 089 599	520	5 941	1 685	13 890	943	6 741	10
144 428	21 923	1 827 525	689	10 513	1 264	13 633	550	5 733	11
600 023	11 448	1 425 918	1 722	49 479	1 299	26 283	558	9 608	12
204 432	560	125 877	533	33 728	135	.	58	1 232	13
70 807	111	32 848	199	29 489	41	.	12	1 761	14
37 954	31	9 292	48	18 179	10	1 290	7	199	15
1 360 064	963 370	32 905 431	7 631	181 888	29 690	159 646	94 181	435 350	16
25 469	15 498	110 260	445	13 935	823	5 953	1 894	9 410	17
bezieher, insgesamt									
2 297	18 369	54 059	159	920	1 794	3 155	16 418	49 721	18
5 322	21 365	158 927	281	1 353	2 405	5 767	19 452	122 511	19
7 196	24 222	306 396	253	1 848	1 205	5 541	3 040	20 405	20
9 075	29 088	520 783	179	1 841	916	5 152	1 370	8 208	21
10 579	42 365	969 326	164	2 179	1 012	3 962	1 005	5 039	22
10 186	60 471	1 678 530	151	1 936	1 393	4 628	830	3 430	23
24 567	137 851	4 825 109	331	3 504	2 968	9 441	1 331	5 054	24
31 332	86 073	3 822 081	330	3 490	1 919	7 432	962	3 675	25
28 591	40 118	2 186 365	233	2 526	1 169	6 371	539	2 968	26
48 722	29 904	1 979 597	355	3 544	1 093	7 286	534	4 151	27
80 623	17 246	1 446 563	527	7 393	973	8 676	382	3 444	28
348 164	9 986	1 264 337	1 355	40 124	1 023	17 242	451	.	29
.	509	.	425	30 147	119	.	46	.	30
59 812	100	.	159	25 147	34	.	12	1 761	31
.	29	.	43	16 560	8	.	5	.	32
843 900	517 696	19 368 568	4 945	142 512	18 031	92 206	46 377	239 273	33
19 810	5 894	69 339	290	11 411	580	4 735	1 078	5 996	34
bezieher, insgesamt									
1 861	28 043	75 689	247	707	1 813	2 575	24 684	71 479	35
3 043	29 890	226 117	332	1 203	1 809	5 022	11 266	67 308	36
4 397	38 638	487 038	268	1 738	1 137	5 394	2 535	15 965	37
5 685	47 023	825 318	184	1 740	876	4 486	1 580	8 050	38
6 449	46 044	1 036 312	145	1 762	839	3 933	1 384	6 124	39
7 739	40 226	1 103 559	125	1 251	776	4 323	1 195	5 245	40
17 502	84 427	2 961 813	192	2 404	1 312	7 400	1 922	6 861	41
21 654	73 165	3 269 500	188	2 162	1 122	6 620	1 653	5 056	42
21 234	34 880	1 887 449	158	1 995	791	5 603	887	2 982	43
34 989	17 135	1 110 002	165	2 398	592	6 604	409	2 590	44
63 805	4 677	380 962	162	3 119	291	4 956	168	2 289	45
251 859	1 462	161 581	367	9 355	276	9 040	107	.	46
.	51	.	108	3 581	16	.	12	.	47
10 995	11	.	40	4 341	7	.	.	.	48
.	2	.	5	1 619	2	.	2	.	49
516 164	445 674	13 536 863	2 686	39 376	11 659	67 439	47 804	196 077	50
5 659	9 604	40 921	155	2 524	243	1 218	816	3 414	51

Noch: 10. Unbeschränkt steuerpflichtige Lohn- und Einkommensbezieher nach der Summe

Lfd. Nr.	Summe der Einkünfte von ... DM bis unter ... DM		Summe der Einkünfte		darunter					
					Land- und Forstwirtschaft		Gewerbebetrieb		selbstständ	
			Fälle	1 000 DM	Fälle	1 000 DM	Fälle	1 000 DM	Fälle	
Lohn- und Einkommensbezieher, insgesamt										
52	1	-	5 000	30 227	77 899	72	188	1 845	5 082	341
53	5 000	-	10 000	29 109	215 931	152	723	2 277	14 605	435
54	10 000	-	15 000	29 455	366 416	138	1 321	2 297	24 585	386
55	15 000	-	20 000	31 135	545 099	105	1 485	2 167	33 255	345
56	20 000	-	25 000	33 390	752 129	122	1 887	1 944	35 869	342
57	25 000	-	30 000	35 667	980 889	107	1 797	1 573	33 713	278
58	30 000	-	40 000	69 384	2 414 519	159	2 920	2 219	55 592	539
59	40 000	-	50 000	38 883	1 723 870	96	2 172	1 435	44 970	513
60	50 000	-	60 000	15 779	856 770	44	1 721	834	32 558	450
61	60 000	-	75 000	9 395	620 102	36	1 667	698	36 172	546
62	75 000	-	100 000	4 549	384 541	18	766	574	42 422	574
63	100 000	-	250 000	2 670	358 318	26	.	624	77 000	722
64	250 000	-	500 000	226	73 473	2	.	109	32 917	75
65	500 000	-	1Mill.	59	38 774	-	-	35	22 030	19
66	1Mill. und mehr			17	33 033	-	-	13	18 642	5
67	Insgesamt			329 945	9 441 762	1 077	20 063	18 644	509 411	5 570
68	Summe der Einkünfte, negativ			9 760	- 164 744	11	199	124	6 884	96
männliche Lohn- und Einkommensbezieher										
69	1	-	5 000	14 593	37 215	52	140	1 220	3 538	179
70	5 000	-	10 000	15 363	113 551	98	566	1 498	10 147	234
71	10 000	-	15 000	15 559	192 584	96	980	1 560	17 271	216
72	15 000	-	20 000	15 947	279 293	86	1 243	1 478	23 302	206
73	20 000	-	25 000	19 226	434 252	99	1 553	1 401	26 357	197
74	25 000	-	30 000	23 054	634 581	94	1 578	1 133	24 727	145
75	30 000	-	40 000	43 519	1 510 514	144	2 603	1 638	41 797	293
76	40 000	-	50 000	21 048	929 415	88	1 900	1 035	32 951	281
77	50 000	-	60 000	8 156	443 267	36	1 452	629	25 528	252
78	60 000	-	75 000	5 383	357 205	29	1 386	536	28 611	285
79	75 000	-	100 000	3 063	259 111	14	525	453	32 711	314
80	100 000	-	250 000	1 898	254 691	24	.	501	60 554	374
81	250 000	-	500 000	169	55 185	1	.	88	25 067	45
82	500 000	-	1Mill.	45	29 886	-	-	25	14 960	18
83	1Mill. und mehr			17	33 033	-	-	13	18 642	5
84	Insgesamt			187 040	5 563 782	861	16 762	13 208	386 163	3 044
85	Summe der Einkünfte, negativ			5 439	- 124 081	8	182	86	5 144	64
weibliche Lohn- und Einkommensbezieher										
86	1	-	5 000	15 634	40 684	20	48	625	1 543	162
87	5 000	-	10 000	13 746	102 380	54	157	779	4 458	201
88	10 000	-	15 000	13 896	173 832	42	341	737	7 314	170
89	15 000	-	20 000	15 188	265 805	19	242	689	9 953	139
90	20 000	-	25 000	14 164	317 876	23	334	543	9 512	145
91	25 000	-	30 000	12 613	346 308	13	219	440	8 986	133
92	30 000	-	40 000	25 865	904 005	15	317	581	13 795	246
93	40 000	-	50 000	17 835	794 455	8	272	400	12 019	232
94	50 000	-	60 000	7 623	413 503	8	270	205	7 030	198
95	60 000	-	75 000	4 012	262 897	7	280	162	7 561	261
96	75 000	-	100 000	1 486	125 431	4	241	121	9 711	260
97	100 000	-	250 000	772	103 627	2	.	123	16 446	348
98	250 000	-	500 000	57	18 288	1	.	21	7 850	30
99	500 000	-	1Mill.	14	8 888	-	-	10	7 070	1
100	1Mill. und mehr			-	-	-	-	-	-	-
101	Insgesamt			142 905	3 877 980	216	3 301	5 436	123 248	2 526
102	Summe der Einkünfte, negativ			4 321	- 40 664	3	18	38	1 740	32

**nach Grund- / Splittingtabellen-Gliederung und individuellen Einkünfte**

positive Einkünfte									Lfd. Nr.	
Lohn- und iger Arbeit		nichtselbstständiger Arbeit		Kapitalvermögen		Vermietung und Verpachtung		sonstige Einkünfte		
1 000 DM	Fälle	1 000 DM	Fälle	1 000 DM	Fälle	1 000 DM	Fälle	1 000 DM		
nach der Grundtabelle besteuert										
1 394	23 840	61 906	174	666	524	940	4 685	14 102	52	
2 368	22 350	165 599	267	883	1 054	2 556	5 648	35 045	53	
3 425	26 300	325 857	223	1 620	686	3 205	1 988	12 938	54	
4 904	28 817	505 299	156	1 429	441	2 979	1 270	6 762	55	
5 404	31 526	710 037	137	1 928	386	1 985	1 145	5 291	56	
4 984	34 291	942 445	112	1 294	443	2 177	1 102	4 906	57	
11 485	67 561	2 348 442	218	2 353	797	3 935	1 811	6 162	58	
14 509	37 662	1 666 119	189	1 996	553	2 850	1 506	4 463	59	
13 585	15 017	811 281	140	1 863	337	2 485	743	2 851	60	
20 242	8 635	565 862	187	1 845	263	2 299	365	2 359	61	
31 313	3 818	317 260	214	3 225	207	2 990	135	1 819	62	
88 904	1 707	204 086	402	9 938	179		103		63	
21 475	83	18 195	92	6 108	20		11		64	
12 279	21	5 381	41	6 135	5		3		65	
4 629	7	1 880	10	8 589	2		2		66	
240 898	301 635	8 649 648	2 562	49 874	5 897	34 464	20 517	100 220	67	
5 093	4 837	17 536	122	2 325	188	1 626	459	2 603	68	
nach der Grundtabelle besteuert										
653	12 013	32 136	75	444	219	492	1 329	3 750	69	
1 363	12 073	90 548	84	375	294	853	2 172	13 701	70	
2 119	13 834	171 920	72	774	203	944	495	3 118	71	
3 165	14 492	256 459	51	451	178	1 259	250	1 207	72	
3 438	17 956	407 918	52	925	178	791	200	980	73	
2 714	22 124	610 879	60	700	239	810	258	940	74	
6 630	42 224	1 466 155	133	1 280	490	1 973	396	1 104	75	
7 443	20 225	892 240	96	967	292	1 308	275	840	76	
6 772	7 627	413 220	74	839	166	1 405	117	943	77	
9 546	4 888	322 533	114	959	154	1 092	87	803	78	
14 702	2 597	216 779	146	2 005	134	1 746	44	747	79	
41 588	1 320	160 129	265	7 396	120		50		80	
	70		69	5 456	19		7		81	
	18		28	4 441	4		3		82	
4 629	7	1 880	10	8 589	2		2		83	
128 250	171 468	5 063 482	1 329	35 601	2 692	16 940	5 685	30 825	84	
3 340	2 331	13 234	75	1 170	123	1 276	152	899	85	
nach der Grundtabelle besteuert										
741	11 827	29 769	99	222	305	448	3 356	10 353	86	
1 005	10 277	75 051	183	508	760	1 702	3 476	21 344	87	
1 306	12 466	153 937	151	847	483	2 261	1 493	9 820	88	
1 739	14 325	248 840	105	978	263	1 720	1 020	5 555	89	
1 966	13 570	302 119	85	1 003	208	1 194	945	4 311	90	
2 270	12 167	331 566	52	594	204	1 367	844	3 966	91	
4 855	25 337	882 287	85	1 073	307	1 962	1 415	5 058	92	
7 066	17 437	773 879	93	1 029	261	1 542	1 231	3 623	93	
6 813	7 390	398 061	66	1 025	171	1 080	626	1 909	94	
10 696	3 747	243 329	73	886	109	1 208	278	1 556	95	
16 611	1 221	100 481	68	1 220	73	1 245	91	1 072	96	
47 315	387	43 957	137	2 541	59		53	694	97	
	13		23	652	1		4	135	98	
	3		13	1 694	1		-	-	99	
	-		-	-	-		-	-	100	
112 648	130 167	3 586 166	1 233	14 274	3 205	17 524	14 832	69 395	101	
1 753	2 506	4 302	47	1 156	65	350	307	1 704	102	

Lfd. Nr.	Summe der Einkünfte von . . . DM bis unter . . . DM		Summe der Einkünfte		darunter					
					Land- und Forstwirtschaft		Gewerbebetrieb		selbstständig	
			Fälle	1 000 DM	Fälle	1 000 DM	Fälle	1 000 DM	Fälle	
Lohn- und Einkommensbezieher, insgesamt										
103	1	-	5 000	63 471	172 974	295	700	4 124	11 722	760
104	5 000	-	10 000	55 590	401 400	494	2 212	4 679	32 059	930
105	10 000	-	15 000	42 877	537 052	260	2 232	4 357	49 197	850
106	15 000	-	20 000	51 933	912 123	280	3 615	4 117	65 061	628
107	20 000	-	25 000	60 854	1 373 438	282	4 413	3 869	76 041	651
108	25 000	-	30 000	69 610	1 917 178	314	4 672	3 294	75 976	608
109	30 000	-	40 000	159 568	5 592 862	543	10 333	5 271	142 238	1 321
110	40 000	-	50 000	125 076	5 575 844	385	8 426	3 945	129 509	1 441
111	50 000	-	60 000	62 234	3 386 434	193	5 981	2 464	98 014	1 337
112	60 000	-	75 000	40 930	2 703 676	159	6 204	2 475	125 881	1 871
113	75 000	-	100 000	20 820	1 764 103	98	5 304	2 251	154 199	2 191
114	100 000	-	250 000	14 790	2 053 821	114	.	3 030	369 984	4 135
115	250 000	-	500 000	1 283	418 550	11	3 379	448	134 278	566
116	500 000	-	1Mill.	254	165 845	1	.	121	72 341	92
117	1Mill. und mehr			56	91 129	-	-	33	51 056	23
118	Insgesamt			769 346	27 066 428	3 429	69 683	44 478	1 587 558	17 404
119	Summe der Einkünfte, negativ			27 121	- 546 169	39	481	497	12 887	341
männliche Lohn- und Einkommensbezieher										
120	1	-	5 000	23 662	66 244	176	413	2 133	6 611	391
121	5 000	-	10 000	27 127	193 017	348	1 357	2 667	18 657	592
122	10 000	-	15 000	14 522	180 995	171	1 456	2 679	30 775	575
123	15 000	-	20 000	17 705	312 082	208	2 847	2 655	42 748	396
124	20 000	-	25 000	27 175	616 276	201	3 078	2 663	53 462	431
125	25 000	-	30 000	40 614	1 122 043	261	3 712	2 329	54 900	373
126	30 000	-	40 000	99 216	3 474 212	465	8 491	3 907	107 847	813
127	40 000	-	50 000	68 504	3 043 057	333	7 280	2 992	102 781	909
128	50 000	-	60 000	34 225	1 865 812	169	5 321	1 934	80 412	880
129	60 000	-	75 000	26 944	1 789 745	136	5 340	2 028	105 609	1 281
130	75 000	-	100 000	16 650	1 413 122	80	4 238	1 903	131 034	1 517
131	100 000	-	250 000	12 166	1 687 245	107	.	2 602	312 533	2 804
132	250 000	-	500 000	1 027	333 215	11	3 379	365	103 485	410
133	500 000	-	1Mill.	205	133 361	1	.	91	52 449	78
134	1Mill. und mehr			48	76 664	-	-	27	40 876	21
135	Insgesamt			409 790	16 307 089	2 667	58 209	30 975	1 244 181	11 471
136	Summe der Einkünfte, negativ			12 274	- 364 427	27	313	306	8 861	231
weibliche Lohn- und Einkommensbezieher										
137	1	-	5 000	39 809	106 729	119	287	1 991	5 111	369
138	5 000	-	10 000	28 463	208 383	146	855	2 012	13 402	338
139	10 000	-	15 000	28 355	356 057	89	776	1 678	18 422	275
140	15 000	-	20 000	34 228	600 041	72	768	1 462	22 313	232
141	20 000	-	25 000	33 679	757 163	81	1 335	1 206	22 579	220
142	25 000	-	30 000	28 996	795 135	53	960	965	21 077	235
143	30 000	-	40 000	60 352	2 118 650	78	1 842	1 364	34 391	508
144	40 000	-	50 000	56 572	2 532 786	52	1 146	953	26 728	532
145	50 000	-	60 000	28 009	1 520 622	24	660	530	17 602	457
146	60 000	-	75 000	13 986	913 931	23	864	447	20 272	590
147	75 000	-	100 000	4 170	350 982	18	1 066	348	23 165	674
148	100 000	-	250 000	2 624	366 575	7	915	428	57 451	1 331
149	250 000	-	500 000	256	85 335	.	-	83	30 793	156
150	500 000	-	1Mill.	49	32 484	-	-	30	19 892	14
151	1Mill. und mehr			8	14 465	-	-	6	10 180	2
152	Insgesamt			359 556	10 759 339	762	11 474	13 503	343 377	5 933
153	Summe der Einkünfte, negativ			14 847	- 181 741	12	169	191	4 026	110

nach Grund- / Splittingtabellen-Gliederung und individuellen Einkünfte

positive Einkünfte									Lfd. Nr.	
lger Arbeit		nichtselbstständiger Arbeit		Kapitalvermögen		Vermietung und Verpachtung		sonstige Einkünfte		
1 000 DM	Fälle	1 000 DM	Fälle	1 000 DM	Fälle	1 000 DM	Fälle	1 000 DM		
nach der Splittingtabelle besteuert										
2 764	22 572	67 843	232	960	3 083	4 790	36 417	107 097	103	
5 997	28 905	219 444	346	1 672	3 160	8 233	25 070	154 774	104	
8 168	36 560	467 577	298	1 966	1 656	7 730	3 587	23 433	105	
9 857	47 294	840 801	207	2 153	1 351	6 660	1 680	9 496	106	
11 624	56 883	1 295 602	172	2 013	1 465	5 910	1 244	5 872	107	
12 941	66 406	1 839 645	164	1 893	1 726	6 774	923	3 769	108	
30 584	154 717	5 438 480	305	3 555	3 483	12 906	1 442	5 752	109	
38 478	121 576	5 425 461	329	3 656	2 488	11 201	1 109	4 268	110	
36 239	59 981	3 262 532	251	2 658	1 623	9 489	683	3 098	111	
63 469	38 404	2 523 738	333	4 097	1 422	11 590	578	4 382	112	
113 115	18 105	1 510 266	475	7 287	1 057	10 643	415	3 914	113	
511 119	9 741	1 221 831	1 320	39 541	1 120	.	455	.	114	
182 957	477	107 682	441	27 620	115	.	47	.	115	
58 528	90	27 466	158	23 354	36	.	9	.	116	
33 324	24	7 413	38	9 590	8	.	5	.	117	
1 119 166	661 735	24 255 782	5 069	132 014	23 793	125 182	73 664	335 130	118	
20 376	10 661	92 724	323	11 610	635	4 327	1 435	6 807	119	
nach der Splittingtabelle besteuert										
1 644	6 356	21 923	84	475	1 575	2 663	15 089	45 971	120	
3 959	9 292	68 379	197	978	2 111	4 914	17 280	108 810	121	
5 077	10 388	134 477	181	1 074	1 002	4 597	2 545	17 287	122	
5 911	14 596	264 324	128	1 390	738	3 893	1 120	7 001	123	
7 141	24 409	561 408	112	1 254	834	3 170	805	4 059	124	
7 472	38 347	1 067 651	91	1 237	1 154	3 818	572	2 489	125	
17 937	95 627	3 358 954	198	2 223	2 478	7 468	935	3 950	126	
23 890	65 848	2 929 840	234	2 524	1 627	6 123	687	2 835	127	
21 819	32 491	1 773 144	159	1 687	1 003	4 966	422	2 025	128	
39 176	25 016	1 657 065	241	2 585	939	6 194	447	3 348	129	
65 921	14 649	1 229 785	381	5 388	839	6 931	338	2 697	130	
306 575	8 666	1 104 207	1 090	32 727	903	.	401	.	131	
.	439	.	356	24 691	100	.	39	.	132	
.	82	.	131	20 707	30	.	9	.	133	
.	22	.	33	7 971	6	.	3	.	134	
715 650	346 228	14 305 085	3 616	106 912	15 339	75 266	40 692	208 448	135	
16 471	3 563	56 105	215	10 242	457	3 459	926	5 097	136	
nach der Splittingtabelle besteuert										
1 121	16 216	45 920	148	485	1 508	2 127	21 328	61 126	137	
2 038	19 613	151 066	149	695	1 049	3 319	7 790	45 964	138	
3 091	26 172	333 101	117	891	654	3 133	1 042	6 145	139	
3 946	32 698	576 478	79	762	613	2 767	560	2 495	140	
4 484	32 474	734 193	60	759	631	2 739	439	1 813	141	
5 469	28 059	771 993	73	656	572	2 955	351	1 279	142	
12 647	59 090	2 079 526	107	1 331	1 005	5 438	507	1 803	143	
14 588	55 728	2 495 621	95	1 133	861	5 078	422	1 433	144	
14 421	27 490	1 489 388	92	971	620	4 523	261	1 073	145	
24 293	13 388	866 673	92	1 512	483	5 396	131	1 033	146	
47 194	3 456	280 481	94	1 899	218	3 712	77	1 217	147	
204 544	1 075	117 624	230	6 814	217	.	54	.	148	
.	36	.	85	2 928	15	664	8	.	149	
.	8	.	27	2 647	6	.	.	.	150	
.	2	.	5	1 619	2	.	2	.	151	
403 516	315 507	9 950 697	1 453	25 102	8 454	49 915	32 972	126 682	152	
3 906	7 098	36 619	108	1 368	178	868	509	1 710	153	

