

Statistischer Bericht

L IV 3 – 3 j / 07

└ Lohn- und Einkommensteuerstatistik
im **Land Brandenburg 2007**

Impressum

Statistischer Bericht

L IV 3 - 3 j / 07

Erscheinungsfolge: 3 - jährlich
Erschienen im **November 2011**

Preis

pdf-Version: kostenlos
Excel-Version: kostenlos
Druck-Version: 8,50 EUR

Herausgeber

Amt für Statistik Berlin-Brandenburg
Behlertstraße 3a
14467 Potsdam
info@statistik-bbb.de
www.statistik-berlin-brandenburg.de

Tel. 0331 8173 - 1777
Fax 030 9028 - 4091

© **Amt für Statistik** Berlin-Brandenburg,
Potsdam, 2011
*Auszugsweise Vervielfältigung und
Verbreitung mit Quellenangabe gestattet.*

Zeichenerklärung

0 weniger als die Hälfte von 1
in der letzten besetzten Stelle,
jedoch mehr als nichts
– nichts vorhanden
... Angabe fällt später an
() Aussagewert ist eingeschränkt
/ Zahlenwert nicht sicher genug
• Zahlenwert unbekannt oder
geheim zu halten
x Tabellenfach gesperrt
p vorläufige Zahl
r berichtigte Zahl
s geschätzte Zahl

Inhaltsverzeichnis

	Seite		Seite
Vorbemerkungen	4	5 Unbeschränkt Steuerpflichtige mit Einkünften aus freiberuflicher Tätigkeit 2007 nach Freien Berufen	82
Grafiken		6 Unbeschränkt Steuerpflichtige mit Einkünften aus Gewerbebetrieb als Einzelunternehmer 2007 nach Wirtschaftsabschnitten	83
1 Unbeschränkt Lohn- und Einkommensteuerpflichtige 2007 nach Größenklassen des Gesamtbetrags der Einkünfte bzw. nach Verwaltungsbezirken	7		
2 Positive Einkünfte pro Steuerpflichtigen 2004 und 2007	8		
3 Negative Einkünfte pro Steuerpflichtigen 2004 und 2007	8		
Tabellen			
1 Übersicht zu den unbeschränkt Lohn- und Einkommensteuerpflichtigen in Brandenburg 2004 und 2007	9		
2 Unbeschränkt Lohn- und Einkommensteuerpflichtige 2007 nach Größenklassen des Gesamtbetrags der Einkünfte	10		
2.1 Unbeschränkt Lohn- und Einkommensteuerpflichtige insgesamt	10		
2.2 Unbeschränkt Lohn- und Einkommensteuerpflichtige nach Grund- und Splittingtabellengliederung	14		
3 Unbeschränkt Lohn- und Einkommensteuerpflichtige 2007 nach positivem und negativem Gesamtbetrag der Einkünfte sowie nach kreisfreien Städten und Landkreisen	18		
4 Unbeschränkt Lohn- und Einkommensteuerpflichtige 2007 nach Größenklassen des Gesamtbetrags der Einkünfte sowie nach Verwaltungsbezirken	20		
4.1 Unbeschränkt Lohn- und Einkommensteuerpflichtige nach kreisfreien Städten und Landkreisen	20		
4.2 Unbeschränkt Lohn- und Einkommensteuerpflichtige nach Gemeinden	24		

Vorbemerkungen

Allgemeine Angaben zur Statistik

- **Bezeichnung der Statistik:**

Lohn- und Einkommensteuerstatistik (EVAS-Nr. 73111)

- **Berichtszeitraum:**

1. Januar bis 31. Dezember des Berichtsjahres

- **Erhebungszeitraum:**

Letzter Termin der Datenlieferung der Finanzverwaltung an die Statistischen Ämter der Länder ist der 30.9. des 3. auf das Berichtsjahr folgenden Jahres (30.9.2010 für das Berichtsjahr 2007).

- **Periodizität:**

dreijährlich (2004, 2007 usw.)

- **Regionale Gliederung:**

Nach Bundesländern, tiefere Gliederung ab dem Veranlagungsjahr 2001 nach Kreisen und Gemeinden können von den statistischen Ämtern der Länder bezogen werden.

- **Erhebungsgesamtheit:**

Alle Einkommensteuerveranlagungen und zusätzlich bei Steuerpflichtigen, die keine Veranlagung durchführen, die abgegebenen Lohnsteuerkarten bzw. elektronischen Lohnsteuerbescheinigungen.

- **Erhebungseinheiten:**

Unbeschränkt und beschränkt Einkommensteuerpflichtige; Zusammenveranlagte werden als ein Steuerpflichtiger gezählt.

- **Rechtsgrundlagen:**

- Gesetz über Steuerstatistiken (StStatG) vom 11. Oktober 1995 (BGBl. I S. 1250) in seiner jeweils geltenden Fassung, in Verbindung mit dem Gesetz über die Statistik für Bundeszwecke (BStatG) vom 22. Januar 1987 (BGBl. I S. 462, 565) in seiner jeweils geltenden Fassung
- Einkommensteuergesetz in seiner jeweils geltenden Fassung

- **Geheimhaltung und Datenschutz:**

Die Einzeldaten der Einkommensteuerstatistik unterliegen dem Steuer- (§30 AO) und Statistikgeheimnis (§16 BStatG). Aus diesem Grund werden in den Tabellen Ergebnisse geheim gehalten, bei denen das Steuer- oder Statistikgeheimnis verletzt wäre (primäre Geheimhaltung).

Um sicherzustellen, dass durch Differenzrechnung die unterdrückten Ergebnisse nicht errechnet werden können, müssen weitere Tabellenfelder gesperrt werden (sekundäre Geheimhaltung).

Die erhobenen Einzelangaben werden nach § 16 BStatG grundsätzlich geheim gehalten. Nur in ausdrücklich gesetzlich geregelten Ausnahmefällen dürfen Einzelangaben übermittelt werden.

Nach § 16 Abs. 6 BStatG ist es möglich, den Hochschulen oder sonstigen Einrichtungen mit der Aufgabe unabhängiger wissenschaftlicher Forschung für die Durchführung wissenschaftlicher Vorhaben Einzelangaben dann zur Verfügung zu stellen, wenn diese so anonymisiert sind, dass sie nur mit einem unverhältnismäßig großen Aufwand

an Zeit, Kosten und Arbeitskraft dem Befragten oder Betroffenen zugeordnet werden können.

Die Pflicht zur Geheimhaltung besteht auch für Personen, die Empfänger von Einzelangaben sind. Für die Verwendung gegenüber den gesetzgebenden Körperschaften und für Zwecke der Planung, jedoch nicht für die Regelung von Einzelfällen, dürfen Tabellen mit statistischen Ergebnissen, auch soweit Tabellenfelder nur einen einzigen Fall ausweisen, vom Statistischen Bundesamt und den Statistischen Ämtern der Länder an das Bundesministerium der Finanzen und an die obersten Finanzbehörden der Länder übermittelt werden (§ 7 Abs. 2 StStatG).

Für Zusatzaufbereitungen zur Abschätzung finanzieller und organisatorischer Auswirkungen der Änderungen von Regelungen im Rahmen der Fortentwicklung des Steuer- und Transfersystems übermitteln auf Anfrage

- das Statistische Bundesamt dem Bundesministerium der Finanzen und den obersten Finanzbehörden der Länder,
- die Statistischen Ämter der Länder den obersten Finanzbehörden des jeweiligen Landes die Einzelangaben ohne Hilfsmerkmale (§ 7 Abs. 6 StStatG).

Zweck und Ziele der Statistik

- **Erhebungsinhalte:**

Von den steuerpflichtigen natürlichen Personen

- Brutto Lohn, Einkünfte, Einkommen, zu versteuerndes Einkommen, Sondervergünstigungen, Lohn-, Einkommen- und Kirchensteuer, vermögenswirksame Leistungen einschließlich Arbeitnehmer-Sparzulage, sonstige aus dem Einkommensteueraufkommen gezahlte Zulagen, Lohn- und Einkommensersatzleistungen mit den im Besteuerungsverfahren festgestellten Angaben;
- Geschlecht, Geburtsjahr, Religion, Kinderfreibeträge, Kindergeld, Wohnsitzgemeinde, Wirtschaftszweig/Art des Freien Berufs, Art der Steuerpflicht, Steuerklasse, Veranlagungsart.

- **Zweck der Statistik:**

Die Einkommensteuerstatistik dient der Beurteilung der Struktur und Wirkungsweise der Einkommensteuer und ihrer wirtschaftlichen und sozialen Bedeutung.

Aufgrund ihrer Datenvielfalt bietet die Lohn- und Einkommensteuerstatistik vielfältige Analysemöglichkeiten. Neben rein steuerlichen Betrachtungen werden auch Untersuchungen über die Einkommensverteilung durchgeführt. Besonders die Bezieher hoher und höchster Einkommen sind in keiner anderen statistischen Quelle so genau erfasst wie in der Lohn- und Einkommensteuerstatistik. Ein besonderes Interesse liegt auch in der Betrachtung der Einkommensstruktur der freiberuflich Tätigen.

Die Ergebnisse der Einkommensteuerstatistik dienen auch fiskalpolitischen Aufgaben. Die Zerlegung der Lohnsteuer sowie die Verteilung des Gemeindeanteils an der Einkommensteuer wird anhand der Einkommensteuerstatistik durchgeführt. So ist die Einkommensteuerstatistik Grundlage für die Berechnung der Schlüsselzahlen für die Aufteilung des 15%igen Gemeindeanteils am Lohn- und Einkommenssteueraufkommen sowie des 12%igen Gemeindeanteils am Aufkommen aus dem Zinsabschlag auf die einzelnen Gemeinden.

- **Hauptnutzer der Statistik:**

Zu den Hauptnutzern der Einkommensteuerstatistik zählen das Bundesministerium der Finanzen und die jeweiligen Länderressorts. Daneben wird die Einkommensteuer intensiv von der Wissenschaft sowie von Wirtschaftsverbänden, Interessenvertretungen, Unternehmen, Kirchen und privaten Interessenten verwendet. Die Ergebnisse fließen zudem in die Berechnungen der Volkswirtschaftlichen Gesamtrechnungen ein.

- **Einbeziehung der Nutzer:**

Da die Einkommensteuerstatistik auf Verwaltungsdaten basiert, ergibt sich die Festlegung der Merkmale und Ausprägungen aus dem Einkommensteuerrecht. Die Ministerien sind in die Festlegung der Dateninhalte einbezogen. Fachspezifische Fragen oder Anregungen können im Fachausschuss "Finanz- und Steuerstatistik" eingebracht werden. Neben diesem institutionalisierten Gremium stehen die Mitarbeiterinnen und Mitarbeiter der Einkommensteuerstatistik in direktem Kontakt mit wichtigen Verbänden.

Erhebungsmethodik

- **Art der Datengewinnung:**

Sekundärerhebung: Die im Rahmen des Besteuerungsverfahrens von der Finanzverwaltung festgestellten Angaben werden von den Rechenzentren der Landesfinanzbehörden automatisiert in die Statistik übernommen. Zusätzlich werden Angaben aus den Lohnsteuerkarten bzw. elektronischen Lohnsteuerbescheinigungen der Steuerpflichtigen, für die keine Einkommensteuerveranlagung durchgeführt wurde, in den Statistischen Ämtern der Länder erfasst.

- **Erhebungsinstrumente und Berichtsweg:**

Die Daten der Einkommensteuerveranlagungen werden von den Rechenzentren der Landesfinanzbehörden an die Statistischen Ämter der Länder übermittelt. Die Lohnsteuerkarten der Steuerpflichtigen, für die keine Einkommensteuerveranlagung durchgeführt wird, werden von den Finanzämtern, Gemeinden, teils auch von den Steuerpflichtigen selbst, an die Statistischen Ämter der Länder übersandt und dort erfasst. Das Statistische Bundesamt stellt aus den Landesergebnissen Bundesergebnisse zusammen.

- **Belastung der Auskunftspflichtigen:**

Die Finanzverwaltung übernimmt die Angaben über die Steuerpflichtigen automatisiert aus ihrem Festsetzungsspeicher. In den Statistikjahren muss von bestimmten Steuerpflichtigen zusätzlich die Anlage St ausgefüllt werden, die bestimmte Sondertatbestände für Auswertungen des Bundesministeriums der Finanzen enthält.

- **Dokumentation des Fragebogens:**

Der Datensatz wird mit der Finanzverwaltung vereinbart und basiert auf den Vordrucken zur Einkommensteuererklärung (zu erhalten z.B. über www.finanzamt.de).

Genauigkeit

- **Qualitative Gesamtbewertung der Genauigkeit:**

Es handelt sich um eine Vollerhebung der Steuerveranlagungen, die eine sehr hohe Qualität haben, da sie unmittelbare finanzielle Auswirkungen auf die Steuerpflichtigen haben und da zusätzlich Plausibilitätskontrollen durch die Statistischen Ämter der Länder durchgeführt werden. Soweit Angaben nicht direkt für das Besteuerungsverfahren

relevant sind (z.B. Angaben zum Wirtschaftszweig bei Einkünften aus Gewerbebetrieb, Anlage St), gibt es qualitative Einschränkungen.

- **Ereignisse, die Genauigkeit und Nutzung der Daten beeinträchtigen können:**

Die Aussagefähigkeit der Daten wird insbesondere dadurch beeinflusst, dass die Abgrenzungen immer aus steuerlicher Sicht erfolgen. Aussagen über nicht-steuerliche Sachverhalte erfordern deswegen häufig zusätzliche Schätzungen. Nicht enthalten sind steuerfreie Einkünfte, die Einkünfte der geringfügig Beschäftigten, deren Lohnsteuer pauschal vom Arbeitgeber getragen wird, sowie bestimmte Transferleistungen. Eine Untererfassung existiert vermutlich bei den Einkünften aus Kapitalvermögen, den Einkünften aus Land- und Forstwirtschaft sowie den sonstigen Einkünften. Bei den Gewinneinkünften fehlen weitgehend Angaben zur Entstehung der Gewinne.

Aktualität und Pünktlichkeit

Aufgrund der langen Veranlagungsdauer (2 ¼ Jahre nach Ende des Veranlagungszeitraums), ist die Aktualität der endgültigen Ergebnisse gering. Planmäßig sollen Ergebnisse 3 ½ Jahre nach Ende des Veranlagungszeitraums vorliegen.

Zeitliche und räumliche Vergleichbarkeit

- **Qualitative Bewertung der Vergleichbarkeit:**

Die Ergebnisse der Lohn- und Einkommensteuerstatistik für das Jahr 2007 sind mit den Ergebnissen früherer Jahre (2001, 1998 usw.) nur eingeschränkt vergleichbar, da bis 2001 lohnsteuerpflichtige Personen, die keine Einkommensteuerveranlagung durchführen ließen, nur insoweit in die Statistik einbezogen werden konnten, als deren Lohnsteuerkarten dem Statistischen Landesamt zur Auswertung zur Verfügung gestellt wurden.

Erst ab dem Berichtsjahr 2004 werden nichtveranlagte Lohnsteuerzahler, bedingt durch die Einführung der elektronischen Lohnsteuerbescheinigungen, weitgehend vollständig nachgewiesen.

Generell gilt, dass durch häufige Änderungen des Steuerrechts Ergebnisse einzelner Berichtsjahre nur eingeschränkt vergleichbar sind. Da das Einkommensteuergesetz ein Bundesgesetz ist, sind die Ergebnisse räumlich vergleichbar.

Bezüge zu anderen Erhebungen

Die Ergebnisse der Einkommensteuerstatistik werden zur Vervollständigung und Revision der Volkswirtschaftlichen Gesamtrechnungen verwendet. Sie gehen auch in Berichte der Bundesregierung (z.B. Armuts- und Reichtumsbericht, Bericht zur Lage der freien Berufe) ein.

Weitere Informationsquellen

- **Publikationswege:**

vorrangig als kostenlose pdf- Datei unter

- **Bezugsadresse:**

<http://www.statistik-berlin-brandenburg.de> Rubrik Statistiken / Sachgebiet: Öffentliche Finanzen / Steuern
Printausgaben sind über das Referat Presse und Öffentlichkeitsarbeit (siehe Impressum) zu bestellen

- **Kontakt:**

info@statistik-bbb.de

- **weiterführende Veröffentlichungen:**

Ergebnisse für das gesamte Bundesgebiet veröffentlicht das Statistische Bundesamt. Ergebnisse der Länder werden teilweise durch die zuständigen Statistikeinrichtungen in analogen Statistischen Berichten (L IV 3 - 3j) veröffentlicht.

- **Kontaktinformation:**

Bei Fragen oder Anmerkungen zur Einkommensteuerstatistik wenden Sie sich bitte an folgende Adresse:
Statistisches Bundesamt
Gruppe F3 Finanzen und Steuern
65180 Wiesbaden
Tel.: 0611 75-4315
Fax: 0611 72-4000
E-Mail: steuern@destatis.de

Begriffserläuterungen

- **Einkommensteuerpflichtige**

Unbeschränkt einkommensteuerpflichtig sind natürliche Personen, die im Inland einen Wohnsitz oder ihren gewöhnlichen Aufenthalt haben, sowie die im Ausland lebenden deutschen Behördenangehörigen mit deren Familien. Die unbeschränkte Steuerpflicht erstreckt sich auf alle in- und ausländischen Einkünfte. Zusammenveranlagte Ehegatten gelten grundsätzlich als ein Steuerpflichtiger. Beschränkt einkommensteuerpflichtig sind dagegen natürliche Personen, die im Inland weder einen Wohnsitz noch ihren gewöhnlichen Aufenthalt haben. Sie unterliegen mit allen in § 49 EStG aufgeführten inländischen Einkünften der Steuerpflicht.

- **Einkünfte**

Das Einkommensteuerrecht unterscheidet nach § 2 Abs. 1 sieben Einkunftsarten, die der Besteuerung unterliegen, und zwar Einkünfte aus

1. Land- und Forstwirtschaft,
2. Gewerbebetrieb,
3. selbständiger Arbeit,
4. nichtselbständiger Arbeit,
5. Kapitalvermögen,
6. Vermietung und Verpachtung,
7. sonstige Einkünfte im Sinne des § 22 EStG.

Einkünfte sind gem. § 2 Abs. 2 EStG bei den ersten drei Einkunftsarten der Gewinn, bei den anderen Einkunftsarten der Überschuss der Einnahmen über die Werbungskosten.

- **Gesamtbetrag der Einkünfte**

Die Summe der Einkünfte, vermindert um den Altersentlastungsbetrag, den Entlastungsbetrag für Alleinerziehende und den Abzug nach § 13 Abs. 3 EStG, ist der Gesamtbetrag der Einkünfte.

- **Einkommen**

Der Gesamtbetrag der Einkünfte, vermindert um die Sonderausgaben und die außergewöhnlichen Belastungen, ist das Einkommen.

- **Sonderausgaben**

sind Aufwendungen, die weder zu den Betriebsausgaben noch zu den Werbungskosten gehören (§ 10 EStG).

- **Außergewöhnliche Belastungen**

sind Aufwendungen, die einem Steuerpflichtigen durch zwangsläufig höhere Aufwendungen als der überwiegenden Mehrzahl der Steuerpflichtigen gleicher Einkommens- oder Vermögensverhältnisse sowie gleichen Familienstandes erwachsen (§§ 33 bis 33c EStG).

- **Zu versteuerndes Einkommen**

Das Einkommen, vermindert um die Freibeträge nach § 32 Abs. 6 EStG und um die sonstigen vom Einkommen abzuziehenden Beträge, ist das zu versteuernde Einkommen. Es bildet die Bemessungsgrundlage für die tarifliche Einkommensteuer.

- **Festgesetzte Einkommensteuer**

Die tarifliche Einkommensteuer, vermindert um Steuerermäßigungen und anrechenbare ausländische Steuern und erhöht um relevante Steueranrechnungen nach dem Einkommensteuergesetz, ist die festgesetzte Einkommensteuer.

- **Verbleibende Einkommensteuer**

Die festzusetzende Einkommensteuer, vermindert um anzurechnende Lohn-, Kapitalertrag- und Körperschaftsteuer, die „Schweizer Abzugssteuer“, Zinsabschläge sowie Steuerabzugsbeträge nach § 50a EStG, bilden die verbleibende Einkommensteuer. Ist die Steuerschuld negativ entsteht ein Erstattungsanspruch.

- **Steuerbelastet**

sind Steuerpflichtige, wenn sich aus ihrer Veranlagung ein positiver Einkommensbetrag ergibt und eine Einkommensteuer von mindestens 1 Euro festgesetzt wird.

- **Nichtsteuerbelastet**

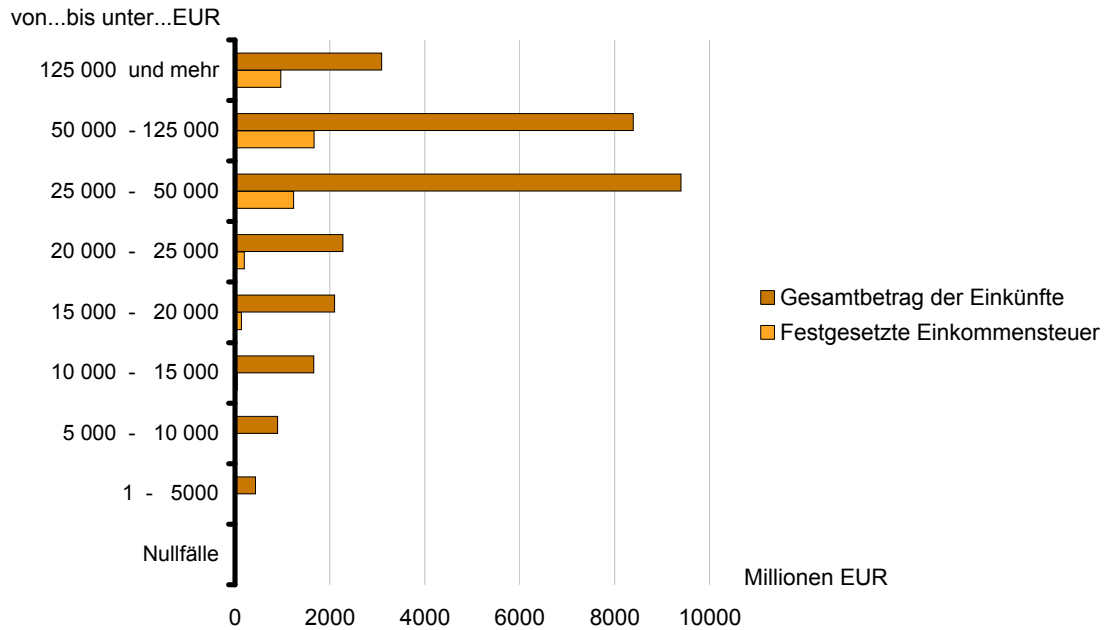
sind Steuerpflichtige mit positivem Einkommen, deren festgesetzte Einkommensteuer kleiner als 1 Euro ist.

- **Verlustfälle**

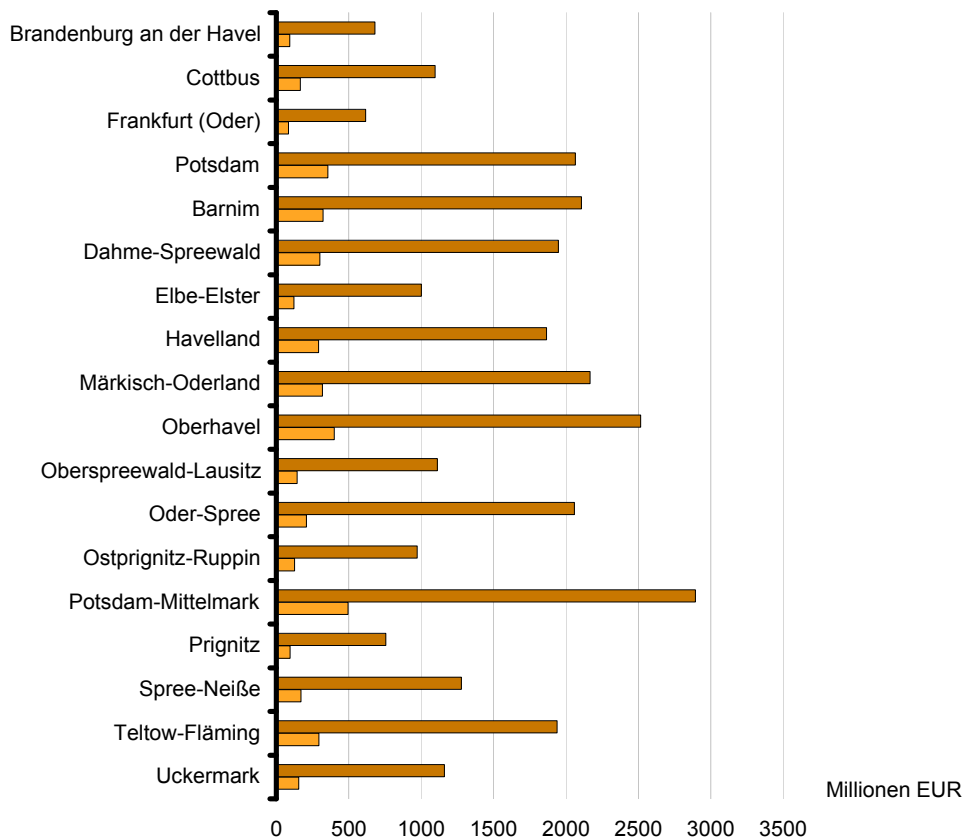
liegen vor, wenn die Veranlagung einen negativen Gesamtbetrag der Einkünfte aufweist.

1 Unbeschränkt Lohn- und Einkommensteuerpflichtige 2007 nach Größenklassen des Gesamtbetrags der Einkünfte bzw. nach Verwaltungsbezirken

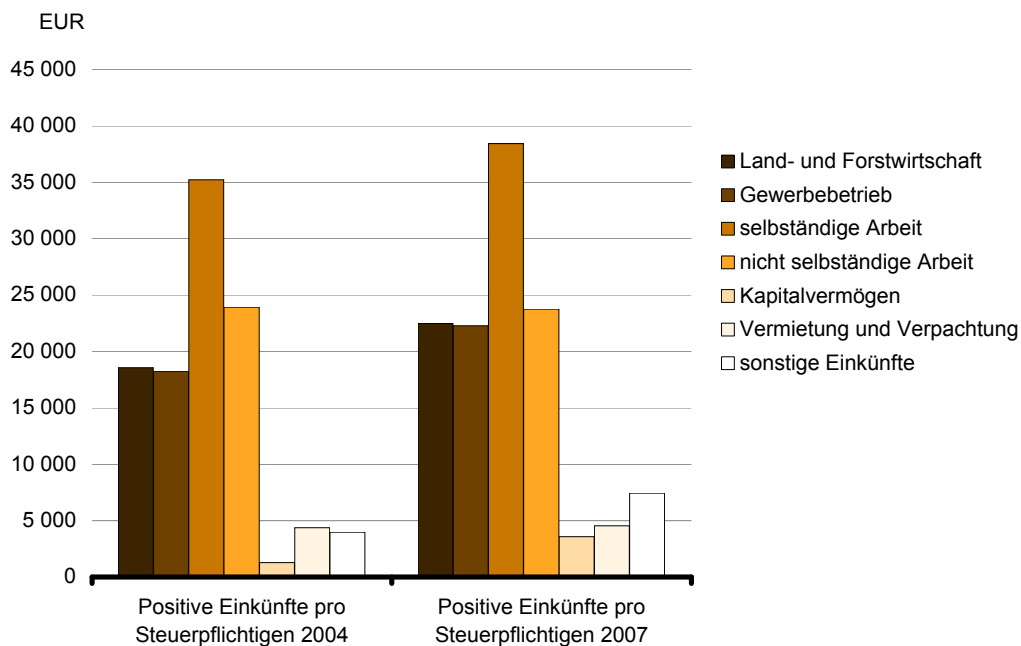
nach Gesamtbetrag der Einkünfte



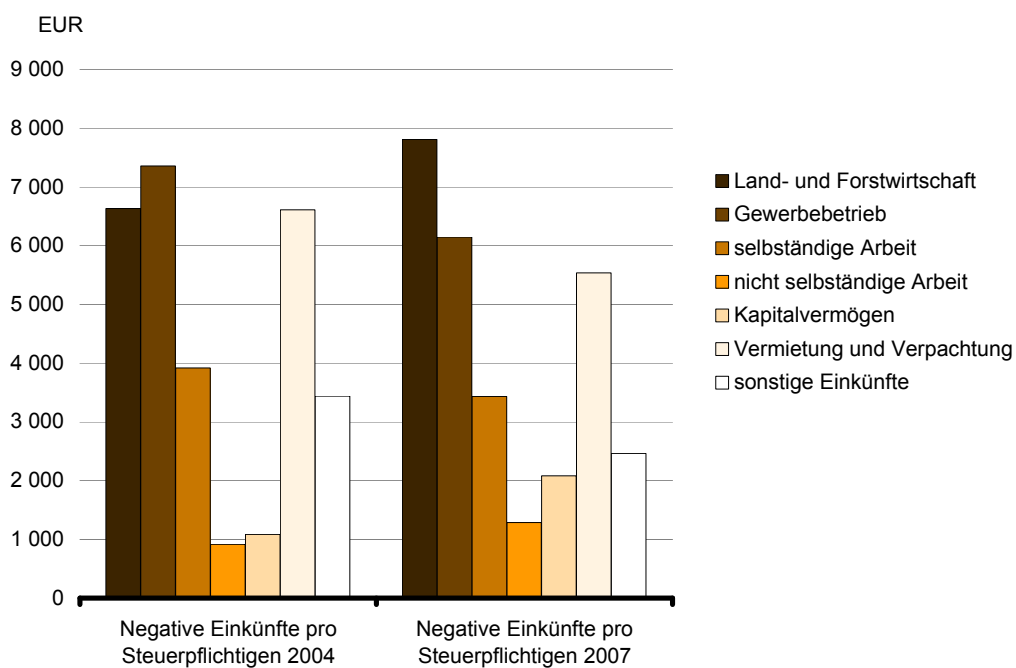
nach Verwaltungsbezirken



2 Positive Einkünfte pro Steuerpflichtigen 2004 und 2007 nach Einkunftsarten



3 Negative Einkünfte pro Steuerpflichtigen 2004 und 2007 nach Einkunftsarten



1 Übersicht zu den unbeschränkt Lohn- und Einkommensteuerpflichtigen in Brandenburg 2004 und 2007

Merkmal	Steuerpflichtige			Gesamtbetrag der Einkünfte			Festgesetzte Einkommensteuer ¹			Steuerbelastungsquote ²	
	2004	2007	Veränderung	2004	2007	Veränderung	2004	2007	Veränderung	2004	2007
	Anzahl		%	1 000 EUR		%	1 000 EUR			%	
Unbeschränkt Lohn- und Einkommensteuerpflichtige mit einem positiven Gesamtbetrag der Einkünfte³	963 303	1 095 005	113,7	24 367 433	28 244 976	115,9	3 627 230	4 252 484	117,2	14,9	15,1
davon											
nach der Grundtabelle Besteuerte	570 614	736 981	129,2	9 117 467	12 045 977	132,1	1 361 487	1 712 742	125,8	14,9	14,2
nach der Splittingtabelle Besteuerte	392 689	358 024	91,2	15 249 967	16 198 998	106,2	2 265 742	2 539 742	112,1	14,9	15,7
nach dem Gesamtbetrag der Einkünfte von...bis unter...EUR											
0	45 374	2 213	4,9	–	–	x	48	–	x	x	x
1 - 5 000	146 634	216 271	147,5	323 945	431 109	133,1	2 209	3 398	153,8	0,7	0,8
5 000 - 10 000	102 344	118 407	115,7	767 862	898 938	117,1	6 628	9 124	137,7	0,9	1,0
10 000 - 15 000	103 975	134 041	128,9	1 301 683	1 663 049	127,8	39 946	45 794	114,6	3,1	2,8
15 000 - 20 000	103 291	120 422	116,6	1 801 927	2 099 215	116,5	118 162	133 214	112,7	6,6	6,3
20 000 - 25 000	93 832	101 342	108,0	2 109 023	2 271 149	107,7	190 367	196 915	103,4	9,0	8,7
25 000 - 50 000	249 667	269 646	108,0	8 700 223	9 400 527	108,0	1 152 238	1 232 944	107,0	13,2	13,1
50 000 - 125 000	109 671	119 425	108,9	7 608 918	8 391 060	110,3	1 550 875	1 665 303	107,4	20,4	19,8
125 000 und mehr	8 515	13 238	155,5	1 753 853	3 089 928	176,2	566 757	965 790	170,4	32,3	31,3
nachrichtlich Verlustfälle	13 040	9 040	69,3	– 130 461	– 87 935	67,4	–	–	x	x	x
nach Verwaltungsbezirken											
Brandenburg an der Havel	27 045	30 065	111,2	612 225	680 039	111,1	85 307	93 555	109,7	13,9	13,8
Cottbus	41 197	45 929	111,5	1 000 428	1 097 632	109,7	154 218	165 786	107,5	15,4	15,1
Frankfurt (Oder)	24 365	26 736	109,7	573 079	616 898	107,6	83 616	85 886	102,7	14,6	13,9
Potsdam	60 760	72 062	118,6	1 707 074	2 066 100	121,0	296 713	357 394	120,5	17,4	17,3
Barnim	66 752	78 072	117,0	1 802 105	2 106 714	116,9	276 690	322 755	116,6	15,4	15,3
Dahme-Spreewald	62 527	71 826	114,9	1 639 975	1 948 511	118,8	248 395	301 266	121,3	15,1	15,5
Elbe-Elster	43 054	47 624	110,6	903 966	1 001 762	110,8	107 892	122 513	113,6	11,9	12,2
Havelland	57 806	66 615	115,2	1 547 454	1 865 454	120,5	236 383	291 951	123,5	15,3	15,7
Märkisch-Oderland	73 337	84 687	115,5	1 880 335	2 166 084	115,2	279 117	318 815	114,2	14,8	14,7
Oberhavel	76 841	89 263	116,2	2 138 222	2 517 418	117,7	337 986	400 976	118,6	15,8	15,9
Oberspreewald-Lausitz	45 524	51 129	112,3	990 011	1 113 659	112,5	128 259	143 527	111,9	13,0	12,9
Oder-Spree	72 396	80 374	111,0	1 790 446	2 059 314	115,0	260 352	208 369	80,0	14,5	10,1
Ostprignitz-Ruppin	38 936	43 625	112,0	868 765	973 375	112,0	114 545	127 098	111,0	13,2	13,1
Potsdam-Mittelmark	80 792	91 999	113,9	2 407 906	2 895 641	120,3	399 462	496 163	124,2	16,6	17,1
Prignitz	31 643	34 538	109,1	675 103	757 796	112,2	83 731	96 565	115,3	12,4	12,7
Spree-Neiße	49 917	55 342	110,9	1 145 344	1 278 062	111,6	154 746	171 789	111,0	13,5	13,4
Teltow-Fläming	62 523	72 784	116,4	1 634 093	1 939 014	118,7	241 327	293 892	121,8	14,8	15,2
Uckermark	47 888	52 335	109,3	1 050 902	1 161 504	110,5	138 490	154 185	111,3	13,2	13,3

1 für Fälle ohne Einkommensteuerveranlagung: einbehaltene Lohnsteuer

2 festgesetzte Einkommensteuer zum Gesamtbetrag der Einkünfte*100

3 einschl. Fälle mit einem Gesamtbetrag der Einkünfte von Null

2 Unbeschränkt Lohn- und Einkommensteuerpflichtige 2007 nach Größenklassen des Gesamtbetrags der Einkünfte

2.1 Unbeschränkt Lohn- und Einkommensteuerpflichtige insgesamt

Lfd. Nr.	Gesamtbetrag der Einkünfte von ... bis unter ... EUR		Einkünfte aus							
			Land- und Forstwirtschaft		Gewerbebetrieb		selbständiger Arbeit		nicht selbständiger Arbeit	
			Stpfl.	1 000 EUR	Stpfl.	1 000 EUR	Stpfl.	1 000 EUR	Stpfl.	1 000 EUR
1		0	34	15	66	–	•	–	2 183	–
2	1	– 5 000	368	212	12 559	14 955	•	•	201 328	392 000
3	5 000	– 10 000	633	1 524	14 829	66 231	2 686	10 421	95 016	681 579
4	10 000	– 15 000	674	2 825	14 950	104 640	2 989	16 913	106 016	1 255 634
5	15 000	– 20 000	625	3 028	12 491	111 952	2 997	21 015	108 338	1 800 682
6	20 000	– 25 000	558	3 863	11 985	124 095	2 732	23 820	94 270	2 018 584
7	25 000	– 30 000	499	4 688	10 051	111 707	2 619	26 606	81 417	2 143 600
8	30 000	– 35 000	432	3 946	8 625	105 880	2 424	28 119	62 385	1 929 792
9	35 000	– 40 000	337	3 980	7 170	96 794	2 289	28 415	47 143	1 680 817
10	40 000	– 45 000	326	4 342	5 816	86 767	2 100	30 196	36 678	1 482 157
11	45 000	– 50 000	268	4 173	4 881	84 735	1 974	31 028	29 366	1 321 034
12	50 000	– 60 000	416	7 139	6 893	131 814	3 500	63 670	42 458	2 198 139
13	60 000	– 70 000	243	5 344	4 601	109 438	2 833	59 775	26 297	1 598 411
14	70 000	– 80 000	173	5 444	3 200	84 375	2 192	59 725	16 254	1 123 728
15	80 000	– 90 000	161	5 178	2 358	72 919	1 923	64 593	10 900	837 561
16	90 000	– 100 000	100	4 288	1 690	59 119	1 473	59 874	7 135	599 716
17	100 000	– 125 000	161	8 072	2 845	116 133	2 694	151 404	9 251	856 130
18	125 000	– 250 000	246	18 003	4 254	256 637	4 388	468 742	8 785	993 171
19	250 000	– 500 000	57	9 457	1 079	134 086	903	197 416	1 342	226 723
20	500 000	– 1 000 000	22	4 994	273	93 988	•	•	247	59 803
21	1 000 000	und mehr	12	1 930	112	282 948	60	86 304	88	49 430
22	Insgesamt		6 345	102 443	130 728	2 249 212	45 260	1 495 127	986 897	23 248 691
23	Verlustfälle		261	– 5 343	6 965	– 83 493	891	– 2 759	2 766	13 185

1 Die "Summe der Einkünfte" enthält nicht nur die Summe der Einkunftsarten, sondern auch die "Hinzurechnungen".

Einkünfte aus						Summe der Einkünfte¹		Lfd. Nr.
Kapitalvermögen		Vermietung und Verpachtung		sonstigen Einkünften				
Stpfl.	1 000 EUR	Stpfl.	1 000 EUR	Stpfl.	1 000 EUR	Stpfl.	1 000 EUR	
173	–	•	–	3	–	2 213	15	1
5 241	3 221	•	•	6 150	20 531	216 271	433 780	2
11 510	8 709	5 455	3 680	20 147	134 797	118 407	906 942	3
19 833	20 344	8 367	8 916	29 653	271 452	134 041	1 680 726	4
16 146	18 376	8 000	8 419	18 437	151 051	120 422	2 114 524	5
15 633	16 096	7 934	5 406	13 810	90 858	101 342	2 282 723	6
14 712	12 886	7 528	2 224	10 297	56 328	85 688	2 358 040	7
12 792	10 918	6 687	1 852	7 926	41 614	65 360	2 122 121	8
11 311	10 188	5 887	610	5 689	29 613	49 382	1 850 417	9
9 822	8 668	5 045	222	3 916	19 881	38 423	1 632 251	10
8 474	7 522	4 435	– 316	2 759	13 957	30 793	1 462 131	11
13 414	13 578	7 152	1 912	3 640	18 985	44 539	2 435 276	12
9 592	10 938	4 973	– 1 183	2 258	11 139	27 750	1 793 868	13
6 767	8 810	3 663	– 155	1 555	7 486	17 268	1 289 412	14
5 142	8 131	2 874	– 693	1 091	5 582	11 729	993 271	15
3 758	7 496	2 125	– 818	891	4 227	7 746	733 904	16
5 802	15 468	3 467	– 2 001	1 468	7 202	10 393	1 152 407	17
7 860	41 349	5 241	– 1 667	2 326	14 155	10 866	1 790 392	18
1 656	31 575	1 194	4 374	662	7 487	1 866	611 119	19
350	19 145	•	•	176	5 733	371	247 026	20
131	21 456	106	– 1 303	88	2 468	135	443 234	21
180 119	294 874	92 843	28 615	132 942	914 548	1 095 005	28 333 579	22
1 366	1 445	1 549	– 13 798	951	4 159	9 040	– 86 603	23

2 Unbeschränkt Lohn- und Einkommensteuerpflichtige 2007 nach Größenklassen des Gesamtbetrags der Einkünfte

2.1 Unbeschränkt Lohn- und Einkommensteuerpflichtige insgesamt

Lfd. Nr.	Gesamtbetrag der Einkünfte von ... bis unter ... EUR		Gesamtbetrag der Einkünfte		Sonderausgaben unbeschränkt abzugsfähig		Außergewöhnliche Belastung		Einkommen	
			Stpfl.	1 000 EUR	Stpfl.	1 000 EUR	Stpfl.	1 000 EUR	Stpfl.	1 000 EUR
1		0	2 213	–	2 213	953	214	120	2 213	– 1 070
2	1	5 000	216 271	431 109	38 262	53 092	6 561	4 737	216 259	368 084
3	5 000	10 000	118 407	898 938	64 079	148 873	15 619	11 655	118 407	728 240
4	10 000	15 000	134 041	1 663 049	97 886	285 905	31 731	22 541	134 041	1 342 065
5	15 000	20 000	120 422	2 099 215	90 176	292 844	29 545	22 208	120 422	1 771 577
6	20 000	25 000	101 342	2 271 149	79 875	303 961	29 233	22 369	101 341	1 931 204
7	25 000	30 000	85 688	2 349 187	68 900	277 363	26 811	22 111	85 688	2 036 580
8	30 000	35 000	65 360	2 115 883	54 549	223 452	22 124	18 907	65 360	1 861 069
9	35 000	40 000	49 382	1 846 048	43 408	180 077	17 764	15 264	49 382	1 640 348
10	40 000	45 000	38 423	1 629 312	35 221	153 487	14 329	12 372	38 423	1 453 276
11	45 000	50 000	30 793	1 460 097	29 036	133 503	11 663	9 981	30 793	1 307 205
12	50 000	60 000	44 539	2 432 673	42 757	208 622	16 996	14 192	44 539	2 193 902
13	60 000	70 000	27 750	1 792 471	26 963	141 249	10 565	9 101	27 750	1 629 578
14	70 000	80 000	17 268	1 288 430	16 897	94 984	6 510	5 846	17 268	1 178 836
15	80 000	90 000	11 729	992 611	11 516	69 210	4 444	4 288	11 729	912 451
16	90 000	100 000	7 746	733 398	7 617	48 557	2 867	2 680	7 746	675 942
17	100 000	125 000	10 393	1 151 477	10 242	72 511	3 837	3 745	10 393	1 065 975
18	125 000	250 000	10 866	1 788 937	10 735	97 497	3 994	4 320	10 866	1 668 631
19	250 000	500 000	1 866	610 823	1 855	25 953	650	681	1 866	570 396
20	500 000	1 000 000	371	246 962	370	6 307	93	77	371	237 424
21	1 000 000	und mehr	135	443 206	135	15 953	36	36	135	420 691
22	Insgesamt		1 095 005	28 244 976	732 692	2 834 355	255 586	207 229	1 094 992	24 992 406
23	Verlustfälle		9 040	– 87 935	9 040	20 293	1 533	1 252	9 040	– 109 598

Zu versteuerndes Einkommen		Tarifliche Einkommensteuer		Festzusetzende Einkommensteuer		Verbleibende Einkommensteuer		Lfd. Nr.
Stpfl.	1 000 EUR	Stpfl.	1 000 EUR	Stpfl.	1 000 EUR	Stpfl.	1 000 EUR	
2 213	– 1 070	–	–	–	–	1 267	– 65	1
216 259	367 706	33 648	3 408	33 489	3 398	19 484	– 5 197	2
118 407	727 933	32 759	9 191	32 245	9 124	41 163	– 19 053	3
134 041	1 341 478	95 311	46 361	93 837	45 794	83 639	– 39 263	4
120 422	1 768 299	94 827	133 029	94 273	133 214	81 630	– 44 238	5
101 341	1 924 660	93 093	196 490	92 186	196 915	76 514	– 45 978	6
85 688	2 029 576	84 929	253 949	84 757	254 123	67 930	– 38 931	7
65 360	1 852 430	65 093	261 095	65 069	261 895	54 012	– 27 161	8
49 382	1 614 765	49 239	246 758	49 231	253 043	43 163	– 19 188	9
38 423	1 432 258	38 305	233 316	38 308	238 300	35 103	– 14 013	10
30 793	1 292 921	30 715	222 699	30 715	225 583	28 937	– 8 498	11
44 539	2 176 561	44 434	405 322	44 432	407 795	42 639	– 7 894	12
27 750	1 609 213	27 683	328 974	27 683	332 483	26 906	3 577	13
17 268	1 110 861	17 230	240 769	17 229	259 789	16 871	11 066	14
11 729	851 737	11 710	197 039	11 707	213 668	11 502	16 855	15
7 746	634 807	7 721	156 324	7 720	167 030	7 597	18 376	16
10 393	1 010 300	10 360	272 258	10 359	284 538	10 231	57 031	17
10 866	1 608 548	10 810	508 488	10 809	512 791	10 726	215 203	18
1 866	559 387	1 837	206 940	1 837	201 533	1 854	114 416	19
371	235 329	369	94 114	369	88 126	370	58 414	20
135	419 974	133	182 679	133	163 340	134	132 096	21
1 094 992	24 567 672	750 206	4 199 202	746 388	4 252 484	661 672	357 556	22
–	–	–	–	–	–	2 069	– 2 442	23

2 Unbeschränkt Lohn- und Einkommensteuerpflichtige 2007 nach Größenklassen des Gesamtbetrags der Einkünfte

2.2 Unbeschränkt Lohn- und Einkommensteuerpflichtige nach Grund- und Splittingtabellengliederung

Lfd. Nr.	Gesamtbetrag der Einkünfte von ... bis unter ... EUR			Einkünfte aus							
				Land- und Forstwirtschaft		Gewerbebetrieb		selbständiger Arbeit		nicht selbständiger Arbeit	
				Stpfl.	1 000 EUR	Stpfl.	1 000 EUR	Stpfl.	1 000 EUR	Stpfl.	1 000 EUR
Lohn- und Einkommensteuerpflichtige nach der Grundtabelle besteuert											
1	0			23	7	57	–	7	–	1 891	–
2	1 -	5 000		247	300	10 027	16 213	2 007	3 294	197 574	381 294
3	5 000 -	10 000		334	1 053	10 859	57 409	2 160	9 692	87 053	638 497
4	10 000 -	15 000		316	1 590	9 722	83 683	1 882	13 524	90 565	1 110 048
5	15 000 -	20 000		284	1 574	6 522	74 610	1 439	14 094	83 933	1 447 485
6	20 000 -	25 000		182	1 665	5 161	71 698	1 319	15 279	64 064	1 426 214
7	25 000 -	30 000		169	1 965	3 644	56 289	1 220	17 077	50 062	1 364 221
8	30 000 -	35 000		121	1 436	2 623	46 195	1 019	16 229	32 552	1 045 162
9	35 000 -	40 000		77	1 247	1 942	39 723	871	15 732	20 108	743 996
10	40 000 -	45 000		83	1 816	1 373	32 277	751	16 187	12 036	503 657
11	45 000 -	50 000		52	1 330	1 080	28 510	642	16 312	7 338	342 040
12	50 000 -	60 000		92	2 796	1 382	43 116	1 047	31 454	7 714	408 079
13	60 000 -	70 000		49	2 129	931	34 954	681	25 950	3 608	223 867
14	70 000 -	80 000		27	1 427	594	23 617	447	23 031	1 926	135 676
15	80 000 -	90 000		17	802	433	20 762	387	21 776	1 161	91 377
16	90 000 -	100 000		17	831	318	15 696	277	18 764	709	61 692
17	100 000 -	125 000		18	1 248	540	30 932	537	44 236	970	95 874
18	125 000 -	250 000		39	3 766	939	73 641	838	110 418	1 149	163 389
19	250 000 -	500 000		•	•	216	35 184	•	•	146	32 663
20	500 000 -	1 000 000		•	•	67	25 646	•	•	41	11 868
21	1 000 000 und mehr			3	189	39	158 386	12	3 139	18	3 537
22	Insgesamt			2 160	28 369	58 469	968 541	17 713	467 365	664 618	10 230 638
23	Verlustfälle			170	– 3 326	5 183	– 45 525	666	– 2 021	1 880	4 177
Lohn- und Einkommensteuerpflichtige nach der Splittingtabelle besteuert											
24	0			11	8	9	–	•	–	292	–
25	1 -	5 000		121	– 88	2 532	– 1 258	•	•	3 754	10 706
26	5 000 -	10 000		299	472	3 970	8 822	526	729	7 963	43 082
27	10 000 -	15 000		358	1 235	5 228	20 957	1 107	3 389	15 451	145 586
28	15 000 -	20 000		341	1 454	5 969	37 343	1 558	6 920	24 405	353 197
29	20 000 -	25 000		376	2 198	6 824	52 396	1 413	8 540	30 206	592 370
30	25 000 -	30 000		330	2 723	6 407	55 418	1 399	9 529	31 355	779 378
31	30 000 -	35 000		311	2 510	6 002	59 684	1 405	11 889	29 833	884 630
32	35 000 -	40 000		260	2 733	5 228	57 071	1 418	12 683	27 035	936 821
33	40 000 -	45 000		243	2 526	4 443	54 490	1 349	14 009	24 642	978 500
34	45 000 -	50 000		216	2 842	3 801	56 224	1 332	14 716	22 028	978 994
35	50 000 -	60 000		324	4 342	5 511	88 698	2 453	32 216	34 744	1 790 060
36	60 000 -	70 000		194	3 215	3 670	74 483	2 152	33 825	22 689	1 374 544
37	70 000 -	80 000		146	4 017	2 606	60 758	1 745	36 694	14 328	988 052
38	80 000 -	90 000		144	4 376	1 925	52 157	1 536	42 818	9 739	746 183
39	90 000 -	100 000		83	3 457	1 372	43 423	1 196	41 111	6 426	538 024
40	100 000 -	125 000		143	6 823	2 305	85 202	2 157	107 168	8 281	760 256
41	125 000 -	250 000		207	14 237	3 315	182 996	3 550	358 325	7 636	829 782
42	250 000 -	500 000		•	•	863	98 902	•	•	1 196	194 060
43	500 000 -	1 000 000		•	•	206	68 342	•	•	206	47 935
44	1 000 000 und mehr			9	1 741	73	124 562	48	83 165	70	45 893
45	Insgesamt			4 185	74 075	72 259	1 280 670	27 547	1 027 762	322 279	13 018 053
46	Verlustfälle			91	– 2 016	1 782	– 37 968	225	– 738	886	9 008

1 Die "Summe der Einkünfte" enthält nicht nur die Summe der Einkunftsarten, sondern auch die "Hinzurechnungen".

Einkünfte aus						Summe der Einkünfte¹		Lfd. Nr.
Kapitalvermögen		Vermietung und Verpachtung		sonstigen Einkünften				
Stpfl.	1 000 EUR	Stpfl.	1 000 EUR	Stpfl.	1 000 EUR	Stpfl.	1 000 EUR	

Lohn- und Einkommensteuerpflichtige nach der Grundtabelle besteuert

162	–	–	–	3	–	1 912	7	1
4 350	2 643	1 691	– 148	3 954	11 673	209 740	415 269	2
8 517	6 589	3 579	3 192	12 574	84 636	104 904	801 069	3
12 475	13 017	4 501	4 639	15 465	137 456	109 459	1 363 958	4
8 152	6 244	3 702	1 593	4 469	20 920	89 705	1 566 520	5
8 177	5 218	3 637	282	2 977	9 829	68 063	1 530 186	6
7 475	4 542	3 324	– 475	2 403	6 303	52 771	1 449 923	7
5 700	3 972	2 632	– 65	1 555	3 697	34 446	1 116 627	8
4 470	3 894	1 979	157	957	2 390	21 567	807 138	9
3 232	3 315	1 467	440	642	1 703	13 181	559 397	10
2 361	2 632	1 126	– 628	410	1 209	8 251	391 405	11
2 992	4 423	1 570	567	594	2 566	9 050	493 040	12
1 792	2 941	962	376	360	1 447	4 515	291 664	13
1 127	2 415	642	424	248	959	2 511	187 549	14
777	2 138	460	– 189	158	751	1 621	137 417	15
573	2 069	326	288	140	655	1 054	99 995	16
974	3 276	569	– 262	240	1 227	1 587	176 531	17
1 594	11 059	993	676	448	3 302	2 170	366 252	18
301	7 322	210	558	110	1 917	347	112 834	19
83	3 982	55	– 1 451	43	1 204	88	58 433	20
38	6 098	32	1 568	24	525	39	173 442	21
75 322	97 789	33 457	11 543	47 774	294 370	736 981	12 098 654	22
880	905	960	– 7 639	516	1 653	6 964	– 51 776	23

Lohn- und Einkommensteuerpflichtige nach der Splittingtabelle besteuert

11	–	•	–	–	–	301	8	24
891	578	•	•	2 196	8 858	6 531	18 512	25
2 993	2 121	1 876	488	7 573	50 161	13 503	105 874	26
7 358	7 327	3 866	4 277	14 188	133 996	24 582	316 768	27
7 994	12 132	4 298	6 826	13 968	130 131	30 717	548 004	28
7 456	10 878	4 297	5 124	10 833	81 029	33 279	752 537	29
7 237	8 344	4 204	2 699	7 894	50 025	32 917	908 118	30
7 092	6 945	4 055	1 917	6 371	37 917	30 914	1 005 494	31
6 841	6 294	3 908	453	4 732	27 223	27 815	1 043 279	32
6 590	5 352	3 578	– 218	3 274	18 178	25 242	1 072 854	33
6 113	4 890	3 309	312	2 349	12 748	22 542	1 070 726	34
10 422	9 155	5 582	1 345	3 046	16 419	35 489	1 942 236	35
7 800	7 998	4 011	– 1 559	1 898	9 692	23 235	1 502 204	36
5 640	6 396	3 021	– 80	1 307	6 527	14 757	1 101 864	37
4 365	5 994	2 414	– 504	933	4 830	10 108	855 853	38
3 185	5 427	1 799	– 1 106	751	3 573	6 692	633 909	39
4 828	12 191	2 898	– 1 739	1 228	5 976	8 806	975 877	40
6 266	30 290	4 248	– 2 343	1 878	10 853	8 696	1 424 140	41
1 355	24 253	984	3 816	552	5 570	1 519	498 285	42
267	15 163	•	•	133	4 529	283	188 593	43
93	15 358	74	– 2 871	64	1 943	96	269 792	44
104 797	197 085	59 386	17 071	85 168	620 178	358 024	16 234 925	45
486	540	589	– 6 159	435	2 507	2 076	– 34 826	46

2 Unbeschränkt Lohn- und Einkommensteuerpflichtige 2007 nach Größenklassen des Gesamtbetrags der Einkünfte

2.2 Unbeschränkt Lohn- und Einkommensteuerpflichtige nach Grund- und Splittingtabellengliederung

Lfd. Nr.	Gesamtbetrag der Einkünfte von ... bis unter ... EUR			Gesamtbetrag der Einkünfte		Sonderausgaben unbeschränkt abzugsfähig		Außergewöhnliche Belastung		Einkommen	
				Stpfl.	1 000 EUR	Stpfl.	1 000 EUR	Stpfl.	1 000 EUR	Stpfl.	1 000 EUR
Lohn- und Einkommensteuerpflichtige nach der Grundtabelle besteuert											
1			0	1 912	–	1 912	704	152	72	1 912	– 770
2	1	-	5 000	209 740	412 759	31 731	39 210	4 505	2 705	209 729	367 129
3	5 000	-	10 000	104 904	794 530	50 576	110 763	10 350	6 362	104 904	670 698
4	10 000	-	15 000	109 459	1 352 368	73 304	196 211	21 558	12 979	109 459	1 135 204
5	15 000	-	20 000	89 705	1 559 176	59 459	142 602	15 505	10 082	89 705	1 397 729
6	20 000	-	25 000	68 063	1 523 925	46 596	115 090	13 095	8 990	68 062	1 391 252
7	25 000	-	30 000	52 771	1 444 077	35 983	93 817	10 887	8 107	52 771	1 334 423
8	30 000	-	35 000	34 446	1 112 606	23 635	65 972	7 467	6 117	34 446	1 034 657
9	35 000	-	40 000	21 567	804 416	15 593	46 359	4 869	4 066	21 567	749 613
10	40 000	-	45 000	13 181	557 677	9 979	32 051	3 160	2 847	13 181	519 137
11	45 000	-	50 000	8 251	390 450	6 494	22 769	1 958	1 905	8 251	363 142
12	50 000	-	60 000	9 050	491 928	7 268	28 687	2 105	2 133	9 050	457 565
13	60 000	-	70 000	4 515	291 091	3 728	16 550	1 059	1 062	4 515	270 946
14	70 000	-	80 000	2 511	187 195	2 140	10 406	556	638	2 511	174 369
15	80 000	-	90 000	1 621	137 199	1 408	7 462	396	406	1 621	128 340
16	90 000	-	100 000	1 054	99 820	925	5 241	246	277	1 054	92 939
17	100 000	-	125 000	1 587	176 258	1 436	9 077	441	423	1 587	164 499
18	125 000	-	250 000	2 170	365 862	2 039	15 446	614	695	2 170	345 768
19	250 000	-	500 000	347	112 778	336	4 560	100	77	347	105 065
20	500 000	-	1 000 000	88	58 425	87	1 401	12	12	88	56 001
21	1 000 000 und mehr			39	173 437	39	4 412	8	12	39	167 131
22	Insgesamt			736 981	12 045 977	374 668	968 790	99 043	69 967	736 969	10 924 838
23	Verlustfälle			6 964	– 53 031	6 964	12 213	985	663	6 964	– 65 890
Lohn- und Einkommensteuerpflichtige nach der Splittingtabelle besteuert											
24			0	301	–	301	249	62	48	301	– 300
25	1	-	5 000	6 531	18 349	6 531	13 881	2 056	2 032	6 530	955
26	5 000	-	10 000	13 503	104 408	13 503	38 110	5 269	5 293	13 503	57 543
27	10 000	-	15 000	24 582	310 681	24 582	89 694	10 173	9 562	24 582	206 862
28	15 000	-	20 000	30 717	540 038	30 717	150 242	14 040	12 125	30 717	373 848
29	20 000	-	25 000	33 279	747 224	33 279	188 871	16 138	13 379	33 279	539 952
30	25 000	-	30 000	32 917	905 110	32 917	183 547	15 924	14 004	32 917	702 157
31	30 000	-	35 000	30 914	1 003 277	30 914	157 480	14 657	12 789	30 914	826 411
32	35 000	-	40 000	27 815	1 041 632	27 815	133 718	12 895	11 198	27 815	890 735
33	40 000	-	45 000	25 242	1 071 635	25 242	121 436	11 169	9 525	25 242	934 139
34	45 000	-	50 000	22 542	1 069 647	22 542	110 735	9 705	8 075	22 542	944 063
35	50 000	-	60 000	35 489	1 940 745	35 489	179 935	14 891	12 060	35 489	1 736 337
36	60 000	-	70 000	23 235	1 501 380	23 235	124 699	9 506	8 039	23 235	1 358 633
37	70 000	-	80 000	14 757	1 101 234	14 757	84 578	5 954	5 208	14 757	1 004 467
38	80 000	-	90 000	10 108	855 412	10 108	61 748	4 048	3 882	10 108	784 112
39	90 000	-	100 000	6 692	633 578	6 692	43 316	2 621	2 403	6 692	583 003
40	100 000	-	125 000	8 806	975 219	8 806	63 434	3 396	3 321	8 806	901 476
41	125 000	-	250 000	8 696	1 423 075	8 696	82 051	3 380	3 625	8 696	1 322 864
42	250 000	-	500 000	1 519	498 046	1 519	21 393	550	603	1 519	465 331
43	500 000	-	1 000 000	283	188 537	283	4 906	81	65	283	181 423
44	1 000 000 und mehr			96	269 769	96	11 542	28	24	96	253 560
45	Insgesamt			358 024	16 198 998	358 024	1 865 565	156 543	137 262	358 023	14 067 568
46	Verlustfälle			2 076	– 34 903	2 076	8 081	548	589	2 076	– 43 708

1 Die "Summe der Einkünfte" enthält nicht nur die Summe der Einkunftsarten, sondern auch die "Hinzurechnungen".

Zu versteuerndes Einkommen		Tarifliche Einkommensteuer		Festzusetzende Einkommensteuer		Verbleibende Einkommensteuer		Lfd. Nr.
Stpfl.	1 000 EUR	Stpfl.	1 000 EUR	Stpfl.	1 000 EUR	Stpfl.	1 000 EUR	
Lohn- und Einkommensteuerpflichtige nach der Grundtabelle besteuert								
1 912	– 770	–	–	–	–	1 136	– 59	1
209 729	366 828	33 420	3 390	33 295	3 381	16 936	– 4 325	2
104 904	670 450	31 884	9 057	31 491	9 005	34 525	– 16 269	3
109 459	1 134 735	93 331	45 833	92 004	45 307	68 292	– 30 619	4
89 705	1 394 634	87 340	130 322	87 299	130 677	58 092	– 24 423	5
68 062	1 384 967	67 666	182 643	67 659	183 693	45 514	– 16 196	6
52 771	1 327 748	52 648	211 338	52 650	212 421	35 263	– 10 088	7
34 446	1 026 714	34 370	184 902	34 370	186 530	23 247	– 4 543	8
21 567	725 166	21 522	142 722	21 522	149 697	15 436	– 706	9
13 181	499 302	13 141	106 706	13 142	112 298	9 917	1 814	10
8 251	350 067	8 230	80 213	8 229	83 671	6 445	3 648	11
9 050	442 297	9 023	110 230	9 021	113 873	7 205	10 361	12
4 515	263 255	4 496	72 143	4 495	73 411	3 697	11 914	13
2 511	169 741	2 500	50 005	2 499	50 628	2 126	10 767	14
1 621	125 050	1 615	38 589	1 613	38 749	1 401	10 753	15
1 054	90 874	1 045	29 057	1 044	28 954	918	9 381	16
1 587	161 086	1 573	53 568	1 573	53 035	1 428	21 530	17
2 170	340 776	2 158	119 276	2 157	116 362	2 034	61 358	18
347	104 161	340	41 507	340	39 094	335	24 069	19
88	55 803	87	23 229	87	21 051	87	14 974	20
39	167 038	39	74 198	39	60 903	39	56 412	21
736 969	10 799 923	466 428	1 708 927	464 529	1 712 742	334 073	129 754	22
–	–	–	–	–	–	1 369	– 1 285	23
Lohn- und Einkommensteuerpflichtige nach der Splittingtabelle besteuert								
301	– 300	–	–	–	–	131	– 7	24
6 530	878	228	17	194	16	2 548	– 872	25
13 503	57 482	875	134	754	119	6 638	– 2 784	26
24 582	206 743	1 980	528	1 833	487	15 347	– 8 644	27
30 717	373 665	7 487	2 707	6 974	2 537	23 538	– 19 815	28
33 279	539 693	25 427	13 847	24 527	13 222	31 000	– 29 782	29
32 917	701 827	32 281	42 611	32 107	41 702	32 667	– 28 843	30
30 914	825 716	30 723	76 193	30 699	75 365	30 765	– 22 618	31
27 815	889 599	27 717	104 036	27 709	103 346	27 727	– 18 482	32
25 242	932 956	25 164	126 610	25 166	126 003	25 186	– 15 827	33
22 542	942 855	22 485	142 486	22 486	141 912	22 492	– 2 147	34
35 489	1 734 265	35 411	295 092	35 411	293 922	35 434	– 18 255	35
23 235	1 345 958	23 187	256 831	23 188	259 072	23 209	– 8 337	36
14 757	941 120	14 730	190 763	14 730	209 161	14 745	299	37
10 108	726 687	10 095	158 450	10 094	174 919	10 101	6 102	38
6 692	543 932	6 676	127 267	6 676	138 076	6 679	8 995	39
8 806	849 214	8 787	218 690	8 786	231 503	8 803	35 501	40
8 696	1 267 772	8 652	389 212	8 652	396 429	8 692	153 845	41
1 519	455 225	1 497	165 433	1 497	162 439	1 519	90 346	42
283	179 526	282	70 885	282	67 075	283	43 441	43
96	252 936	94	108 482	94	102 437	95	75 685	44
358 023	13 767 749	283 778	2 490 275	281 859	2 539 742	327 599	227 801	45
–	–	–	–	–	–	700	– 1 157	46

3 Unbeschränkt Lohn- und Einkommensteuerpflichtige 2007 nach positivem und negativem Gesamtbetrag der Einkünfte sowie nach kreisfreien Städten und Landkreisen

Amtlicher Gemeinde- schlüssel	Verwaltungsbezirk — a) positiver Gesamtbetrag der Einkünfte b) negativer Gesamtbetrag der Einkünfte	Steuer- pflichtige insgesamt	Summe der positiven Einkunfts- arten	Darunter positive Einkünfte aus			
				Gewerbe- betrieb	selbständiger Arbeit	nicht selbständiger Arbeit	
		Anzahl	1 000 EUR				
12 0 00 000	Land Brandenburg	a) b)	1 095 005 9 040	28 657 938 27 536	2 335 221 2 262	1 508 695 1 952	23 249 451 14 606
12 0 51 000	Brandenburg an der Havel	a) b)	30 065 205	688 699 537	43 293 128	32 906 4	579 386 240
12 0 52 000	Cottbus	a) b)	45 929 378	1 111 983 549	73 384 36	61 651 8	914 688 213
12 0 53 000	Frankfurt (Oder)	a) b)	26 736 158	624 158 530	35 631 24	31 010 35	525 233 265
12 0 54 000	Potsdam	a) b)	72 062 642	2 105 870 2 386	134 446 202	171 264 321	1 689 578 1 344
12 0 60 000	Barnim	a) b)	78 072 669	2 136 299 2 039	189 077 142	107 231 73	1 724 728 1 181
12 0 61 000	Dahme-Spreewald	a) b)	71 826 657	1 978 098 1 828	186 875 58	96 385 37	1 580 061 1 098
12 0 62 000	Elbe-Elster	a) b)	47 624 457	1 013 936 968	88 013 19	42 949 31	825 851 535
12 0 63 000	Havelland	a) b)	66 615 526	1 893 733 2 907	181 211 155	86 422 482	1 530 141 1 114
12 0 64 000	Märkisch-Oderland	a) b)	84 687 800	2 197 109 1 975	178 795 151	107 461 118	1 794 823 1 085
12 0 65 000	Oberhavel	a) b)	89 263 685	2 554 718 2 310	215 530 130	123 195 150	2 087 547 1 249
12 0 66 000	Oberspreewald-Lausitz	a) b)	51 129 413	1 126 540 744	76 567 22	38 009 22	938 487 483
12 0 67 000	Oder-Spree	a) b)	80 374 670	2 088 981 1 648	154 595 309	138 985 100	1 679 950 699
12 0 68 000	Ostprignitz-Ruppin	a) b)	43 625 338	986 940 1 139	78 789 106	52 455 8	800 485 650
12 0 69 000	Potsdam-Mittelmark	a) b)	91 999 727	2 945 719 2 892	260 803 196	204 158 284	2 321 302 1 642
12 0 70 000	Prignitz	a) b)	34 538 271	769 539 737	64 652 89	37 069 11	610 092 319
12 0 71 000	Spree-Neiße	a) b)	55 342 436	1 293 357 929	104 950 33	53 410 28	1 067 832 554
12 0 72 000	Teltow-Fläming	a) b)	72 784 564	1 965 413 2 004	190 162 373	70 910 187	1 613 324 1 032
12 0 73 000	Uckermark	a) b)	52 335 444	1 176 847 1 413	78 448 88	53 225 53	965 943 903

1 einschließlich Nullfälle

2 Die "Summe der Einkünfte" enthält nicht nur die Summe der Einkunftsarten, sondern auch die "Hinzurechnungen".

3 für Fälle ohne Einkommensteuerveranlagung: einbehaltene Lohnsteuer

Summe der negativen Einkunftsarten	Darunter	Summe der Einkünfte²	Gesamt-betrag der Einkünfte (GdE)	GdE je Steuerpflichtigen	Einkommen	Zu ver-steuerndes Einkommen	Fest-gesetzte Einkommen-/ Jahreslohn-steuer³	Amtlicher Gemeinde-schlüssel
	negative Einkünfte aus Vermietung/ Verpachtung							
1 000 EUR				EUR	1 000 EUR			
– 324 428	– 209 615	28 333 579	28 244 976	25 794	24 992 406	24 567 672	4 252 484	12 0 00 000
– 114 139	– 16 330	– 86 603	– 87 935	– 9 727	– 109 598	–	–	
– 6 540	– 4 771	682 159	680 039	22 619	604 971	596 988	93 555	12 0 51 000
– 1 918	– 661	– 1 382	– 1 420	– 6 928	– 1 843	–	–	
– 10 483	– 6 528	1 101 501	1 097 632	23 898	977 718	962 096	165 786	12 0 52 000
– 3 275	– 371	– 2 725	– 2 794	– 7 393	– 3 477	–	–	
– 5 251	– 3 427	618 908	616 898	23 074	549 646	541 814	85 886	12 0 53 000
– 2 133	– 290	– 1 603	– 1 621	– 10 259	– 1 935	–	–	
– 32 962	– 22 470	2 072 948	2 066 100	28 671	1 850 970	1 816 338	357 394	12 0 54 000
– 8 845	– 2 711	– 6 459	– 6 587	– 10 260	– 8 064	–	–	
– 23 147	– 15 179	2 113 170	2 106 714	26 984	1 869 937	1 835 897	322 755	12 0 60 000
– 8 747	– 1 381	– 6 708	– 6 792	– 10 152	– 8 368	–	–	
– 22 972	– 15 852	1 955 127	1 948 511	27 128	1 722 554	1 692 081	301 266	12 0 61 000
– 8 319	– 692	– 6 491	– 6 574	– 10 005	– 8 173	–	–	
– 9 028	– 4 565	1 004 908	1 001 762	21 035	860 627	851 164	122 513	12 0 62 000
– 4 197	– 394	– 3 229	– 3 298	– 7 216	– 4 450	–	–	
– 23 136	– 14 841	1 870 598	1 865 454	28 004	1 655 969	1 624 198	291 951	12 0 63 000
– 7 652	– 1 600	– 4 745	– 4 813	– 9 150	– 6 042	–	–	
– 24 249	– 16 388	2 172 861	2 166 084	25 578	1 911 667	1 878 477	318 815	12 0 64 000
– 8 914	– 1 100	– 6 938	– 7 048	– 8 810	– 8 879	–	–	
– 29 973	– 19 813	2 524 745	2 517 418	28 202	2 241 126	2 197 272	400 976	12 0 65 000
– 11 809	– 895	– 9 499	– 9 601	– 14 016	– 11 301	–	–	
– 9 423	– 5 757	1 117 117	1 113 659	21 781	972 424	960 483	143 527	12 0 66 000
– 3 812	– 242	– 3 068	– 3 131	– 7 582	– 3 974	–	–	
– 22 899	– 14 220	2 066 088	2 059 314	25 622	1 822 240	1 794 862	308 369	12 0 67 000
– 7 416	– 909	– 5 768	– 5 879	– 8 775	– 7 517	–	–	
– 10 135	– 5 971	976 806	973 375	22 312	853 076	842 528	127 098	12 0 68 000
– 5 175	– 749	– 4 036	– 4 084	– 12 083	– 4 907	–	–	
– 41 341	– 28 731	2 904 378	2 895 641	31 475	2 578 124	2 517 388	496 163	12 0 69 000
– 10 264	– 1 895	– 7 371	– 7 459	– 10 261	– 9 564	–	–	
– 9 010	– 3 799	760 529	757 796	21 941	661 518	653 874	96 565	12 0 70 000
– 4 284	– 357	– 3 547	– 3 592	– 13 254	– 4 332	–	–	
– 11 612	– 6 991	1 281 745	1 278 062	23 094	1 116 585	1 100 334	171 789	12 0 71 000
– 5 578	– 275	– 4 649	– 4 710	– 10 802	– 5 767	–	–	
– 20 696	– 13 859	1 944 717	1 939 014	26 641	1 721 810	1 693 527	293 892	12 0 72 000
– 6 926	– 1 321	– 4 921	– 4 996	– 8 859	– 6 400	–	–	
– 11 572	– 6 453	1 165 275	1 161 504	22 194	1 021 443	1 008 350	154 185	12 0 73 000
– 4 877	– 485	– 3 464	– 3 536	– 7 963	– 4 606	–	–	

4 Unbeschränkt Lohn- und Einkommensteuerpflichtige 2007 nach Größenklassen des Gesamtbetrags der Einkünfte sowie nach Verwaltungsbezirken

4.1 Unbeschränkt Lohn- und Einkommensteuerpflichtige nach kreisfreien Städten und Landkreisen

Amtlicher Gemeinde- schlüssel	Verwaltungsbezirk — a) Steuerpflichtige b) Gesamtbetrag der Einkünfte (1 000 EUR) c) Festzusetzende Einkommen-/Jahres- lohnsteuer (1 000 EUR)	Größenklassen des Gesamtbetrags					
		Nullfälle	1 - 5 000	5 000 - 10 000	10 000 - 15 000	15 000 - 20 000	
12 0 00 000	Land Brandenburg	a)	2 213	216 271	118 407	134 041	120 422
		b)	—	431 109	898 938	1 663 049	2 099 215
		c)	—	3 398	9 124	45 794	133 214
12 0 51 000	Brandenburg an der Havel	a)	56	6 996	3 186	3 650	3 142
		b)	—	12 763	24 280	45 353	54 718
		c)	—	93	275	1 283	3 593
12 0 52 000	Cottbus	a)	122	11 123	4 816	5 461	4 519
		b)	—	20 854	36 635	67 220	78 542
		c)	—	145	389	1 732	4 998
12 0 53 000	Frankfurt (Oder)	a)	59	5 841	2 989	3 546	2 672
		b)	—	11 593	22 575	43 767	46 298
		c)	—	91	260	1 208	3 047
12 0 54 000	Potsdam	a)	126	12 970	7 774	8 581	7 345
		b)	—	26 988	58 636	106 511	128 210
		c)	—	235	708	3 174	9 103
12 0 60 000	Barnim	a)	143	14 569	8 275	9 016	8 256
		b)	—	29 362	62 547	112 283	143 903
		c)	—	221	636	3 148	9 140
12 0 61 000	Dahme-Spreewald	a)	182	12 698	7 641	9 029	8 031
		b)	—	26 118	57 955	111 865	140 025
		c)	—	204	527	2 999	8 868
12 0 62 000	Elbe-Elster	a)	136	10 847	5 648	6 580	5 923
		b)	—	19 994	43 238	81 419	103 032
		c)	—	128	346	2 046	5 798
12 0 63 000	Havelland	a)	97	12 357	6 694	7 743	7 369
		b)	—	25 173	50 408	96 394	128 895
		c)	—	227	527	2 708	8 371
12 0 64 000	Märkisch-Oderland	a)	183	16 904	9 355	10 367	8 958
		b)	—	35 809	70 641	128 819	155 984
		c)	—	239	655	3 605	9 780
12 0 65 000	Oberhavel	a)	135	15 958	9 267	10 082	9 416
		b)	—	31 980	69 864	125 173	164 235
		c)	—	379	875	3 566	10 612
12 0 66 000	Oberspreewald-Lausitz	a)	125	11 585	5 723	7 073	5 896
		b)	—	21 742	43 898	87 337	102 944
		c)	—	152	407	2 289	6 198
12 0 67 000	Oder-Spree	a)	172	15 342	8 793	9 859	8 955
		b)	—	30 884	67 340	122 280	156 168
		c)	—	227	630	3 359	9 995
12 0 68 000	Ostprignitz-Ruppin	a)	93	8 974	5 169	5 742	5 619
		b)	—	17 885	39 120	71 487	98 035
		c)	—	140	405	2 047	6 257
12 0 69 000	Potsdam-Mittelmark	a)	140	15 381	8 775	10 016	9 598
		b)	—	30 987	66 747	124 498	167 593
		c)	—	235	682	3 426	10 843

der Einkünfte von ... bis unter ... EUR								Insgesamt	Amtlicher Gemeinde- schlüssel
20 000 - 25 000	25 000 - 30 000	30 000 - 35 000	35 000 - 40 000	40 000 - 50 000	50 000 - 60 000	60 000 - 125 000	125 000 und mehr		
101 342	85 688	65 360	49 382	69 216	44 539	74 886	13 238	1 095 005	12 0 00 000
2 271 149	2 349 187	2 115 883	1 846 048	3 089 410	2 432 673	5 958 387	3 089 928	28 244 976	
196 915	254 123	261 895	253 043	463 884	407 795	1 257 508	965 790	4 252 484	
2 693	2 331	2 019	1 503	1 731	1 038	1 484	236	30 065	12 0 51 000
60 334	63 900	65 511	55 993	77 020	56 646	115 882	47 639	680 039	
5 456	7 187	8 720	8 106	11 632	9 412	24 022	13 777	93 555	
3 640	3 539	2 825	2 144	2 665	1 684	2 932	459	45 929	12 0 52 000
81 632	97 114	91 434	79 896	118 814	92 012	230 267	103 211	1 097 632	
7 593	11 424	12 360	11 765	18 434	15 853	48 653	32 441	165 786	
2 329	2 220	1 601	1 177	1 586	1 006	1 515	195	26 736	12 0 53 000
52 381	60 896	51 727	43 999	70 815	54 872	118 164	39 811	616 898	
4 872	7 156	6 750	6 220	10 800	9 105	24 639	11 738	85 886	
6 396	5 936	4 543	3 483	4 981	3 125	5 657	1 145	72 062	12 0 54 000
143 470	162 725	147 155	130 150	222 105	170 848	453 915	315 387	2 066 100	
14 569	20 592	20 678	20 160	36 728	30 651	98 663	102 132	357 394	
7 245	6 267	4 668	3 637	5 225	3 559	6 293	919	78 072	12 0 60 000
162 709	171 879	150 825	136 122	233 500	194 580	500 722	208 281	2 106 714	
14 539	19 226	18 668	18 623	35 426	32 321	105 862	64 947	322 755	
6 698	5 687	4 218	3 272	4 826	3 177	5 411	956	71 826	12 0 61 000
150 134	156 181	136 622	122 378	215 462	173 586	432 439	225 744	1 948 511	
12 867	16 910	16 683	16 688	32 466	29 427	91 806	71 820	301 266	
4 530	3 659	2 573	1 870	2 392	1 401	1 724	341	47 624	12 0 62 000
101 464	100 276	83 324	69 881	106 495	76 274	134 744	81 620	1 001 762	
7 483	9 238	9 142	8 536	14 733	12 145	27 488	25 431	122 513	
6 191	5 063	3 887	3 096	4 620	3 075	5 529	894	66 615	12 0 63 000
138 677	138 870	125 967	115 859	206 534	168 106	443 220	227 351	1 865 454	
12 048	14 776	15 161	15 605	30 832	28 053	93 849	69 794	291 951	
7 819	6 449	4 736	3 655	5 430	3 564	6 305	962	84 687	12 0 64 000
175 395	176 655	153 139	136 809	242 642	194 904	500 057	195 230	2 166 084	
15 303	18 992	18 510	18 523	35 976	32 401	105 001	59 831	318 815	
8 193	7 049	5 583	4 244	6 259	4 118	7 622	1 337	89 263	12 0 65 000
183 653	193 220	180 803	158 585	279 699	224 975	611 770	293 461	2 517 418	
16 204	21 296	22 791	21 919	42 546	38 107	130 403	92 277	400 976	
4 840	3 679	2 912	2 213	2 721	1 707	2 321	334	51 129	12 0 66 000
108 142	100 842	94 358	82 633	121 158	92 936	182 391	75 278	1 113 659	
8 508	9 840	11 054	10 963	17 447	15 280	37 864	23 526	143 527	
7 657	6 499	5 249	3 630	4 998	3 252	5 051	917	80 374	12 0 67 000
171 940	178 022	169 976	135 676	223 133	177 662	398 768	227 465	2 059 314	
15 101	19 292	21 395	18 066	32 872	29 350	83 709	74 371	308 369	
4 528	3 420	2 429	1 705	2 308	1 365	1 892	381	43 625	12 0 68 000
101 140	93 673	78 631	63 608	103 064	74 414	148 459	83 860	973 375	
8 443	9 453	8 979	8 185	14 801	12 200	30 484	25 704	127 098	
8 462	7 261	5 558	4 489	6 493	4 577	9 120	2 129	91 999	12 0 69 000
189 738	198 945	180 060	167 908	290 588	249 923	741 287	487 367	2 895 641	
16 767	21 792	22 280	23 155	44 172	42 379	158 119	152 313	496 163	

4 Unbeschränkt Lohn- und Einkommensteuerpflichtige 2007 nach Größenklassen des Gesamtbetrags der Einkünfte sowie nach Verwaltungsbezirken

4.1 Unbeschränkt Lohn- und Einkommensteuerpflichtige nach kreisfreien Städten und Landkreisen

Amtlicher Gemeinde- schlüssel	Verwaltungsbezirk —		Größenklassen des Gesamtbetrags				
			Nullfälle	1 – 5 000	5 000 – 10 000	10 000 – 15 000	15 000 – 20 000
	a) Steuerpflichtige						
	b) Gesamtbetrag der Einkünfte (1 000 EUR)						
	c) Festzusetzende Einkommen-/Jahres- lohnsteuer (1 000 EUR)						
12 0 70 000	Prignitz	a)	57	7 450	3 949	4 447	4 496
		b)	–	14 852	29 731	55 205	78 643
		c)	–	111	289	1 513	4 868
12 0 71 000	Spree-Neiße	a)	155	12 336	6 631	7 015	5 959
		b)	–	23 821	50 758	86 817	103 757
		c)	–	155	408	2 251	6 145
12 0 72 000	Teltow-Fläming	a)	114	13 035	7 685	8 975	8 249
		b)	–	26 582	58 368	111 631	143 637
		c)	–	210	583	3 136	9 521
12 0 73 000	Uckermark	a)	118	11 905	6 037	6 859	6 019
		b)	–	23 720	46 197	84 990	104 594
		c)	–	206	524	2 304	6 079

der Einkünfte von ... bis unter ... EUR								Insgesamt	Amtlicher Gemeinde- schlüssel
20 000 - 25 000	25 000 - 30 000	30 000 - 35 000	35 000 - 40 000	40 000 - 50 000	50 000 - 60 000	60 000 - 125 000	125 000 und mehr		
3 611	2 708	1 971	1 294	1 847	1 065	1 340	303	34 538	12 0 70 000
80 642	74 319	63 637	48 433	82 336	58 233	103 767	67 999	757 796	
6 523	7 263	7 076	6 118	11 481	9 479	21 067	20 778	96 565	
4 852	4 051	3 169	2 369	3 196	1 974	3 113	522	55 342	12 0 71 000
108 910	110 932	102 712	88 464	142 451	107 781	243 703	107 956	1 278 062	
8 643	11 066	12 141	11 584	20 575	17 318	49 957	31 546	171 789	
6 793	5 778	4 526	3 550	4 968	3 182	5 140	789	72 784	12 0 72 000
152 000	158 544	146 416	132 778	221 791	173 706	405 205	208 356	1 939 014	
13 433	17 289	18 517	18 588	33 539	29 382	85 166	64 527	293 892	
4 865	4 092	2 893	2 051	2 970	1 670	2 437	419	52 335	12 0 73 000
108 789	112 195	93 586	76 877	131 804	91 214	193 627	93 912	1 161 504	
8 563	11 332	10 992	10 240	19 425	14 930	40 756	28 836	154 185	

4 Unbeschränkt Lohn- und Einkommensteuerpflichtige 2007 nach Größenklassen des Gesamtbetrags der Einkünfte sowie nach Verwaltungsbezirken

4.2 Unbeschränkt Lohn- und Einkommensteuerpflichtige nach Gemeinden

Amtlicher Gemeinde- schlüssel	Verwaltungsbezirk — a) Steuerpflichtige b) Gesamtbetrag der Einkünfte (1 000 EUR) c) Festzusetzende Einkommen-/Jahres- lohnsteuer (1 000 EUR)	Größenklassen des Gesamtbetrags					
		Nullfälle	1 - 5 000	5 000 - 10 000	10 000 - 15 000	15 000 - 20 000	
12 0 00 000	Land Brandenburg	a)	2 213	216 271	118 407	134 041	120 422
		b)	—	431 109	898 938	1 663 049	2 099 215
		c)	—	3 398	9 124	45 794	133 214
12 0 51 000	Brandenburg an der Havel	a)	56	6 996	3 186	3 650	3 142
		b)	—	12 763	24 280	45 353	54 718
		c)	—	93	275	1 283	3 593
12 0 52 000	Cottbus	a)	122	11 123	4 816	5 461	4 519
		b)	—	20 854	36 635	67 220	78 542
		c)	—	145	389	1 732	4 998
12 0 53 000	Frankfurt (Oder)	a)	59	5 841	2 989	3 546	2 672
		b)	—	11 593	22 575	43 767	46 298
		c)	—	91	260	1 208	3 047
12 0 54 000	Potsdam	a)	126	12 970	7 774	8 581	7 345
		b)	—	26 988	58 636	106 511	128 210
		c)	—	235	708	3 174	9 103
12 0 60 000	Barnim	a)	143	14 569	8 275	9 016	8 256
		b)	—	29 362	62 547	112 283	143 903
		c)	—	221	636	3 148	9 140
12 0 60 005	Ahrensfelde	a)	10	1 075	606	567	548
		b)	—	2 325	4 612	7 074	9 520
		c)	—	16	47	218	622
12 0 60 012	Althüttendorf	a)	•	57	32	38	•
		b)	—	132	231	449	•
		c)	—	1	3	8	•
12 0 60 020	Bernau bei Berlin, Stadt	a)	28	3 041	1 788	1 923	1 743
		b)	—	6 148	13 602	23 987	30 394
		c)	—	45	131	692	2 013
12 0 60 024	Biesenthal, Stadt	a)	5	432	280	281	294
		b)	—	866	2 161	3 478	5 085
		c)	—	5	20	98	308
12 0 60 034	Breydin	a)	—	66	54	42	29
		b)	—	133	410	532	511
		c)	—	2	3	19	30
12 0 60 036	Britz	a)	•	150	•	•	102
		b)	—	268	•	•	1 766
		c)	—	2	•	•	95
12 0 60 045	Chorin	a)	•	218	•	•	128
		b)	—	448	•	•	2 232
		c)	—	4	•	•	144
12 0 60 052	Eberswalde, Stadt	a)	32	3 991	1 793	2 095	1 837
		b)	—	7 524	13 529	26 048	31 990
		c)	—	56	159	728	2 031
12 0 60 068	Friedrichswalde	a)	•	66	•	•	56
		b)	—	144	•	•	980
		c)	—	1	•	•	63

der Einkünfte von ... bis unter ... EUR								Insgesamt	Amtlicher Gemeinde- schlüssel
20 000 - 25 000	25 000 - 30 000	30 000 - 35 000	35 000 - 40 000	40 000 - 50 000	50 000 - 60 000	60 000 - 125 000	125 000 und mehr		
101 342	85 688	65 360	49 382	69 216	44 539	74 886	13 238	1 095 005	12 0 00 000
2 271 149	2 349 187	2 115 883	1 846 048	3 089 410	2 432 673	5 958 387	3 089 928	28 244 976	
196 915	254 123	261 895	253 043	463 884	407 795	1 257 508	965 790	4 252 484	
2 693	2 331	2 019	1 503	1 731	1 038	1 484	236	30 065	12 0 51 000
60 334	63 900	65 511	55 993	77 020	56 646	115 882	47 639	680 039	
5 456	7 187	8 720	8 106	11 632	9 412	24 022	13 777	93 555	
3 640	3 539	2 825	2 144	2 665	1 684	2 932	459	45 929	12 0 52 000
81 632	97 114	91 434	79 896	118 814	92 012	230 267	103 211	1 097 632	
7 593	11 424	12 360	11 765	18 434	15 853	48 653	32 441	165 786	
2 329	2 220	1 601	1 177	1 586	1 006	1 515	195	26 736	12 0 53 000
52 381	60 896	51 727	43 999	70 815	54 872	118 164	39 811	616 898	
4 872	7 156	6 750	6 220	10 800	9 105	24 639	11 738	85 886	
6 396	5 936	4 543	3 483	4 981	3 125	5 657	1 145	72 062	12 0 54 000
143 470	162 725	147 155	130 150	222 105	170 848	453 915	315 387	2 066 100	
14 569	20 592	20 678	20 160	36 728	30 651	98 663	102 132	357 394	
7 245	6 267	4 668	3 637	5 225	3 559	6 293	919	78 072	12 0 60 000
162 709	171 879	150 825	136 122	233 500	194 580	500 722	208 281	2 106 714	
14 539	19 226	18 668	18 623	35 426	32 321	105 862	64 947	322 755	
551	509	438	336	600	457	1 016	133	6 846	12 0 60 005
12 405	14 020	14 185	12 593	26 867	24 933	82 036	30 417	240 988	
1 255	1 634	1 876	1 800	4 196	4 160	17 408	8 938	42 171	
29	20	15	11	9	8	17	•	268	12 0 60 012
658	541	484	406	398	449	1 414	•	5 834	
56	44	53	52	63	69	286	•	709	
1 581	1 309	958	792	1 086	700	1 165	163	16 277	12 0 60 020
35 527	35 964	30 923	29 591	48 390	38 338	91 461	29 178	413 503	
3 356	4 149	3 923	4 163	7 416	6 357	19 245	8 589	60 078	
195	190	158	120	145	101	158	25	2 384	12 0 60 024
4 372	5 201	5 115	4 525	6 430	5 493	12 218	5 958	60 902	
382	546	589	553	927	893	2 507	1 831	8 659	
47	31	16	15	23	12	15	6	356	12 0 60 034
1 068	836	511	551	1 036	650	1 154	1 043	8 436	
79	87	51	72	142	98	253	314	1 152	
88	75	51	28	59	39	46	7	852	12 0 60 036
1 979	2 059	1 651	1 041	2 652	2 122	3 447	1 772	20 808	
185	209	180	146	384	350	672	539	2 799	
106	84	67	43	56	45	51	16	1 068	12 0 60 045
2 354	2 307	2 146	1 611	2 523	2 491	3 964	4 023	26 600	
196	205	240	218	397	421	799	1 150	3 832	
1 506	1 415	968	641	867	473	690	97	16 405	12 0 60 052
33 760	38 872	31 147	24 024	38 681	25 835	53 786	19 798	344 994	
2 954	4 467	3 904	3 306	5 748	4 256	11 191	5 864	44 664	
30	32	16	8	15	10	19	4	365	12 0 60 068
679	860	515	296	658	528	1 455	739	7 937	
45	82	54	29	95	76	300	170	934	

4 Unbeschränkt Lohn- und Einkommensteuerpflichtige 2007 nach Größenklassen des Gesamtbetrags der Einkünfte sowie nach Verwaltungsbezirken

4.2 Unbeschränkt Lohn- und Einkommensteuerpflichtige nach Gemeinden

Amtlicher Gemeinde- schlüssel	Verwaltungsbezirk — a) Steuerpflichtige b) Gesamtbetrag der Einkünfte (1 000 EUR) c) Festzusetzende Einkommen-/Jahres- lohnsteuer (1 000 EUR)	Größenklassen des Gesamtbetrags					
		Nullfälle	1 - 5 000	5 000 - 10 000	10 000 - 15 000	15 000 - 20 000	
12 0 60 092	Hohenfinow	a)	—	53	25	32	•
		b)	—	98	192	396	•
		c)	—	—	2	9	
12 0 60 096	Hohensaaten	a)	•	55	•	•	39
		b)	—	111	•	•	677
		c)	—	—	•	•	37
12 0 60 100	Joachimsthal, Stadt	a)	•	255	•	197	•
		b)	—	537	•	2 439	•
		c)	—	4	•	53	•
12 0 60 128	Liepe	a)	—	59	28	40	•
		b)	—	105	213	497	•
		c)	—	1	1	16	•
12 0 60 149	Lunow-Stolzenhagen	a)	•	101	61	79	•
		b)	—	220	439	972	•
		c)	—	3	5	31	•
12 0 60 154	Marienwerder	a)	•	128	•	•	92
		b)	—	271	•	•	1 615
		c)	—	1	•	•	84
12 0 60 161	Melchow	a)	•	80	•	•	34
		b)	—	157	•	•	590
		c)	—	1	•	•	34
12 0 60 172	Niederfinow	a)	—	34	28	32	27
		b)	—	76	204	395	466
		c)	—	—	3	7	30
12 0 60 176	Oderberg, Stadt	a)	•	175	•	•	98
		b)	—	373	•	•	1 717
		c)	—	3	•	•	100
12 0 60 181	Panketal	a)	19	1 360	756	873	769
		b)	—	2 735	5 722	10 850	13 454
		c)	—	16	57	308	896
12 0 60 185	Parsteinsee	a)	—	42	28	32	•
		b)	—	100	204	399	•
		c)	—	1	3	13	•
12 0 60 192	Rüdnitz	a)	—	146	81	76	89
		b)	—	261	611	957	1 545
		c)	—	3	9	29	96
12 0 60 198	Schorfheide	a)	13	832	488	565	503
		b)	—	1 779	3 691	7 051	8 788
		c)	—	13	33	192	559
12 0 60 250	Sydower Fließ	a)	—	69	37	58	•
		b)	—	134	272	731	•
		c)	—	2	2	23	•
12 0 60 269	Wandlitz	a)	16	1 462	1 034	1 030	1 007
		b)	—	3 112	7 755	12 811	17 526
		c)	—	27	80	335	1 038

der Einkünfte von ... bis unter ... EUR								Insgesamt	Amtlicher Gemeinde- schlüssel
20 000 - 25 000	25 000 - 30 000	30 000 - 35 000	35 000 - 40 000	40 000 - 50 000	50 000 - 60 000	60 000 - 125 000	125 000 und mehr		
15	18	13	4	10	5	10	•	205	12 0 60 092
341	488	413	151	453	286	811	•	4 356	
38	55	35	16	62	58	171	•	597	
33	22	12	8	19	6	3	–	256	12 0 60 096
755	593	384	299	854	327	228	–	4 866	
67	59	46	30	123	56	43	–	477	
137	101	63	45	66	38	55	8	1 301	12 0 60 100
3 072	2 774	2 029	1 673	2 947	2 097	4 175	1 485	27 368	
250	281	232	190	438	338	807	433	3 197	
33	32	11	15	28	14	15	•	313	12 0 60 128
747	880	363	558	1 241	753	1 082	•	7 271	
68	102	47	61	190	126	210	•	917	
50	39	23	19	30	12	16	•	507	12 0 60 149
1 115	1 073	743	714	1 351	661	1 316	•	10 232	
78	104	84	84	191	117	281	•	1 161	
71	53	40	31	39	31	39	9	712	12 0 60 154
1 589	1 441	1 289	1 173	1 753	1 692	3 063	2 042	17 770	
129	139	146	160	268	276	644	680	2 569	
48	37	23	18	29	21	24	5	427	12 0 60 161
1 099	1 028	739	669	1 289	1 141	1 902	762	10 405	
93	118	90	88	195	188	377	228	1 429	
27	26	19	12	17	9	7	5	243	12 0 60 172
612	713	617	452	768	489	515	853	6 161	
53	68	80	57	107	80	98	249	831	
106	78	60	31	42	21	29	4	865	12 0 60 176
2 363	2 127	1 933	1 157	1 906	1 150	2 230	650	17 772	
185	194	202	129	269	181	451	184	1 935	
745	693	597	554	765	657	1 311	168	9 267	12 0 60 181
16 782	18 993	19 335	20 733	34 367	35 923	105 470	33 857	318 220	
1 569	2 239	2 467	2 972	5 472	6 073	22 433	10 330	54 833	
25	12	7	13	13	6	7	•	205	12 0 60 185
553	324	232	486	581	328	656	•	4 328	
43	28	32	61	85	64	165	•	556	
89	62	45	36	63	28	66	5	786	12 0 60 192
1 980	1 706	1 454	1 360	2 805	1 541	5 370	804	20 393	
188	195	192	178	421	248	1 155	218	2 932	
425	380	266	179	308	191	320	54	4 524	12 0 60 198
9 532	10 400	8 674	6 699	13 740	10 421	25 720	11 860	118 356	
782	1 101	1 000	851	1 997	1 687	5 461	3 651	17 327	
42	29	19	18	27	13	19	•	387	12 0 60 250
939	789	614	663	1 198	718	1 584	•	8 939	
73	72	69	87	165	122	348	•	1 124	
878	682	548	475	653	511	951	179	9 426	12 0 60 269
19 698	18 622	17 738	17 803	29 227	27 908	76 602	57 059	305 860	
1 639	2 045	2 173	2 412	4 428	4 656	16 566	19 791	55 192	

4 Unbeschränkt Lohn- und Einkommensteuerpflichtige 2007 nach Größenklassen des Gesamtbetrags der Einkünfte sowie nach Verwaltungsbezirken

4.2 Unbeschränkt Lohn- und Einkommensteuerpflichtige nach Gemeinden

Amtlicher Gemeinde- schlüssel	Verwaltungsbezirk — a) Steuerpflichtige b) Gesamtbetrag der Einkünfte (1 000 EUR) c) Festzusetzende Einkommen-/Jahres- lohnsteuer (1 000 EUR)	Größenklassen des Gesamtbetrags					
		Nullfälle	1 - 5 000	5 000 - 10 000	10 000 - 15 000	15 000 - 20 000	
12 0 60 280	Werneuchen, Stadt	a)	6	587	405	452	449
		b)	—	1 232	3 023	5 723	7 821
		c)	—	13	27	173	51
12 0 60 296	Ziethen	a)	•	35	26	29	•
		b)	—	74	193	352	•
		c)	—	1	3	10	•
12 0 61 000	Dahme-Spreewald	a)	182	12 698	7 641	9 029	8 031
		b)	—	26 118	57 955	111 865	140 025
		c)	—	204	527	2 999	8 868
12 0 61 005	Alt Zauche-Wußwerk	a)	—	71	35	36	34
		b)	—	144	255	440	598
		c)	—	—	1	9	37
12 0 61 017	Bersteland	a)	•	•	56	49	49
		b)	—	•	415	600	855
		c)	—	•	4	15	63
12 0 61 020	Bestensee	a)	13	518	319	346	329
		b)	—	1 142	2 424	4 317	5 752
		c)	—	9	20	129	361
12 0 61 061	Byhleguhre-Byhlen	a)	3	67	48	48	51
		b)	—	145	351	608	889
		c)	—	1	3	17	51
12 0 61 097	Drahnsdorf	a)	—	•	40	48	40
		b)	—	•	301	590	701
		c)	—	•	4	10	43
12 0 61 112	Eichwalde	a)	11	408	247	314	273
		b)	—	847	1 902	3 879	4 780
		c)	—	8	21	103	286
12 0 61 164	Golßen, Stadt	a)	—	345	132	179	173
		b)	—	773	1 015	2 238	2 996
		c)	—	14	12	65	197
12 0 61 192	Groß Köris	a)	•	151	114	141	128
		b)	—	335	859	1 752	2 212
		c)	—	1	5	52	138
12 0 61 216	Halbe	a)	3	167	107	132	115
		b)	—	325	830	1 650	2 014
		c)	—	4	6	46	126
12 0 61 217	Heidesee	a)	7	506	368	390	383
		b)	—	1 044	2 785	4 814	6 664
		c)	—	8	20	116	400
12 0 61 219	Heideblick	a)	•	354	•	254	250
		b)	—	716	•	3 161	4 370
		c)	—	6	•	83	271
12 0 61 224	Jamlitz	a)	—	39	33	32	34
		b)	—	82	258	382	593
		c)	—	1	1	6	33

der Einkünfte von ... bis unter ... EUR								Insgesamt	Amtlicher Gemeinde- schlüssel
20 000 - 25 000	25 000 - 30 000	30 000 - 35 000	35 000 - 40 000	40 000 - 50 000	50 000 - 60 000	60 000 - 125 000	125 000 und mehr		
377	322	228	180	251	147	234	22	3 660	12 0 60 280
8 487	8 829	7 362	6 704	11 156	8 088	18 242	4 099	90 767	
758	961	880	883	1 615	1 339	3 808	1 212	12 178	
11	16	7	5	5	4	10	•	167	12 0 60 296
244	438	230	191	230	218	821	•	3 650	
17	41	22	25	33	29	180	•	504	
6 698	5 687	4 218	3 272	4 826	3 177	5 411	956	71 826	12 0 61 000
150 134	156 181	136 622	122 378	215 462	173 586	432 439	225 744	1 948 511	
12 867	16 910	16 683	16 688	32 466	29 427	91 806	71 820	301 266	
17	24	18	8	14	10	11	–	278	12 0 61 005
377	663	583	296	618	537	776	–	5 286	
27	50	65	33	86	86	141	–	536	
40	45	23	22	34	17	18	•	437	12 0 61 017
918	1 246	749	836	1 513	936	1 360	•	9 910	
79	127	82	100	205	154	267	•	1 183	
285	211	168	146	198	124	211	32	2 900	12 0 61 020
6 350	5 829	5 459	5 465	8 837	6 743	16 557	6 357	75 234	
566	597	663	709	1 310	1 089	3 484	1 966	10 904	
26	30	19	12	23	17	19	3	366	12 0 61 061
588	821	615	447	1 019	922	1 398	587	8 388	
44	101	73	57	152	149	267	162	1 076	
25	26	9	11	24	5	9	•	305	12 0 61 097
558	704	286	414	1 071	278	731	•	5 981	
36	70	25	47	137	43	156	•	636	
245	213	171	166	253	187	353	58	2 899	12 0 61 112
5 476	5 896	5 549	6 183	11 360	10 230	28 619	11 239	95 959	
493	686	744	932	1 809	1 822	6 155	3 437	16 497	
143	104	70	40	67	32	48	5	1 338	12 0 61 164
3 208	2 818	2 255	1 474	3 015	1 720	3 649	1 132	26 294	
255	248	233	180	428	271	716	366	2 985	
111	70	•	51	71	•	55	12	991	12 0 61 192
2 462	1 936	•	1 911	3 167	•	4 306	2 069	24 608	
207	179	•	231	466	•	872	621	3 261	
87	77	62	46	48	32	27	5	908	12 0 61 216
1 945	2 096	2 016	1 713	2 112	1 746	2 001	1 187	19 633	
141	209	229	228	303	288	398	359	2 338	
307	225	199	130	216	135	210	36	3 112	12 0 61 217
6 879	6 177	6 467	4 868	9 708	7 340	16 766	7 598	81 110	
583	653	757	607	1 420	1 235	3 510	2 336	11 646	
162	132	103	69	98	•	54	13	1 776	12 0 61 219
3 635	3 630	3 316	2 570	4 395	•	4 161	2 970	37 518	
277	347	336	307	616	•	839	895	4 446	
30	19	18	6	12	•	9	•	236	12 0 61 224
658	520	584	228	530	•	723	•	4 867	
52	49	72	30	79	•	149	•	527	

4 Unbeschränkt Lohn- und Einkommensteuerpflichtige 2007 nach Größenklassen des Gesamtbetrags der Einkünfte sowie nach Verwaltungsbezirken
4.2 Unbeschränkt Lohn- und Einkommensteuerpflichtige nach Gemeinden

Amtlicher Gemeinde- schlüssel	Verwaltungsbezirk — a) Steuerpflichtige b) Gesamtbetrag der Einkünfte (1 000 EUR) c) Festzusetzende Einkommen-/Jahres- lohnsteuer (1 000 EUR)	Größenklassen des Gesamtbetrags					
		Nullfälle	1 - 5 000	5 000 - 10 000	10 000 - 15 000	15 000 - 20 000	
12 0 61 244	Kasel-Golzig	a)	•	•	47	49	51
		b)	—	•	362	598	894
		c)	—	•	2	17	48
12 0 61 260	Königs Wusterhausen, Stadt	a)	42	2 503	1 573	1 832	1 548
		b)	—	5 175	12 013	22 701	26 922
		c)	—	47	128	604	1 752
12 0 61 265	Krausnick-Groß Wasserburg	a)	•	54	36	47	33
		b)	—	115	274	586	564
		c)	—	1	3	16	34
12 0 61 308	Lieberose, Stadt	a)	4	155	100	114	94
		b)	—	285	770	1 411	1 634
		c)	—	2	7	43	86
12 0 61 316	Lübben (Spreewald), Stadt	a)	14	1 411	664	839	689
		b)	—	2 785	4 967	10 400	12 104
		c)	—	21	42	275	769
12 0 61 320	Luckau, Stadt	a)	19	998	513	596	565
		b)	—	1 907	3 885	7 397	9 848
		c)	—	12	37	205	600
12 0 61 328	Märkisch Buchholz, Stadt	a)	—	54	42	58	22
		b)	—	97	317	731	379
		c)	—	1	2	24	23
12 0 61 329	Märkische Heide	a)	8	431	236	316	271
		b)	—	875	1 775	3 884	4 672
		c)	—	5	10	94	286
12 0 61 332	Mittenwalde, Stadt	a)	6	635	380	480	444
		b)	—	1 381	2 826	5 945	7 734
		c)	—	8	26	181	523
12 0 61 344	Münchehofe	a)	—	43	25	30	33
		b)	—	98	193	381	570
		c)	—	—	2	11	32
12 0 61 352	Neu Zauche	a)	—	94	67	75	74
		b)	—	192	502	934	1 290
		c)	—	1	3	24	79
12 0 61 405	Rietzneuendorf-Staakow	a)	•	42	43	39	44
		b)	—	88	341	493	768
		c)	—	—	2	19	51
12 0 61 428	Schlepzig	a)	—	37	46	52	39
		b)	—	81	359	640	666
		c)	—	—	—	14	42
12 0 61 433	Schönefeld	a)	6	858	511	578	555
		b)	—	1 875	3 830	7 166	9 732
		c)	—	14	39	209	675
12 0 61 435	Schönwald	a)	•	92	63	70	78
		b)	—	189	496	873	1 364
		c)	—	1	3	25	75

der Einkünfte von ... bis unter ... EUR								Insgesamt	Amtlicher Gemeinde- schlüssel
20 000 - 25 000	25 000 - 30 000	30 000 - 35 000	35 000 - 40 000	40 000 - 50 000	50 000 - 60 000	60 000 - 125 000	125 000 und mehr		
32	12	14	•	23	8	7	3	336	12 0 61 244
709	324	451	•	1 029	434	565	461	6 453	
45	33	52	•	136	73	114	129	702	
1 390	1 094	881	709	968	705	1 265	214	14 724	12 0 61 260
31 147	30 082	28 531	26 558	43 078	38 579	101 242	46 024	412 052	
2 758	3 474	3 619	3 692	6 650	6 666	21 743	14 242	65 376	
29	21	11	•	11	9	16	•	287	12 0 61 265
647	574	351	•	507	496	1 279	•	6 419	
40	45	31	•	87	78	251	•	768	
62	52	33	20	30	12	18	4	698	12 0 61 308
1 396	1 413	1 071	750	1 313	668	1 408	701	12 821	
95	125	106	98	193	101	281	168	1 304	
552	497	378	247	353	229	298	74	6 245	12 0 61 316
12 371	13 619	12 206	9 240	15 714	12 478	23 192	15 364	144 437	
1 103	1 434	1 473	1 218	2 324	1 998	4 752	4 682	20 092	
431	361	235	158	251	121	189	37	4 474	12 0 61 320
9 632	9 901	7 592	5 901	11 227	6 594	14 890	7 871	96 646	
736	892	848	734	1 535	1 027	2 996	2 414	12 037	
38	27	17	15	20	10	20	4	327	12 0 61 328
844	747	554	564	914	536	1 666	705	8 055	
60	67	52	75	123	84	354	207	1 071	
185	167	91	89	105	67	75	19	2 060	12 0 61 329
4 170	4 612	2 941	3 336	4 702	3 661	5 661	7 113	47 403	
282	411	301	401	630	550	1 121	2 478	6 569	
396	336	245	186	277	217	332	66	4 000	12 0 61 332
8 876	9 218	7 952	6 936	12 295	11 867	27 010	13 309	115 350	
765	1 042	966	977	1 796	2 040	5 724	4 111	18 158	
23	20	13	13	9	7	12	–	228	12 0 61 344
518	546	430	486	406	374	870	–	4 872	
38	42	46	62	55	71	173	–	533	
56	40	23	20	34	23	15	3	524	12 0 61 352
1 241	1 091	751	749	1 503	1 259	1 200	504	11 215	
78	85	92	94	197	205	247	157	1 263	
36	20	•	10	13	9	11	•	288	12 0 61 405
801	552	•	373	592	489	809	•	6 109	
52	60	•	44	82	73	172	•	674	
28	9	•	16	20	8	9	•	274	12 0 61 428
637	241	•	600	881	433	686	•	5 892	
52	26	•	85	115	66	109	•	656	
508	523	406	313	509	323	619	100	5 809	12 0 61 433
11 431	14 364	13 178	11 705	22 733	17 725	48 598	39 020	201 355	
1 139	1 719	1 754	1 731	3 641	3 075	10 333	13 491	37 819	
55	48	48	•	26	•	18	–	543	12 0 61 435
1 241	1 316	1 564	•	1 170	•	1 328	–	11 567	
95	118	162	•	171	•	262	–	1 226	

4 Unbeschränkt Lohn- und Einkommensteuerpflichtige 2007 nach Größenklassen des Gesamtbetrags der Einkünfte sowie nach Verwaltungsbezirken
4.2 Unbeschränkt Lohn- und Einkommensteuerpflichtige nach Gemeinden

Amtlicher Gemeinde- schlüssel	Verwaltungsbezirk — a) Steuerpflichtige b) Gesamtbetrag der Einkünfte (1 000 EUR) c) Festzusetzende Einkommen-/Jahres- lohnsteuer (1 000 EUR)	Größenklassen des Gesamtbetrags					
		Nullfälle	1 - 5 000	5 000 - 10 000	10 000 - 15 000	15 000 - 20 000	
12 0 61 444	Schulzendorf	a)	10	436	276	351	319
		b)	—	880	2 079	4 338	5 565
		c)	—	4	18	107	343
12 0 61 448	Schwerin	a)	•	53	50	44	41
		b)	—	109	387	547	694
		c)	—	2	7	11	40
12 0 61 450	Schwielochsee	a)	4	165	102	118	81
		b)	—	332	762	1 463	1 417
		c)	—	3	5	33	74
12 0 61 470	Spreewaldheide	a)	•	54	25	31	33
		b)	—	88	204	390	580
		c)	—	1	1	13	33
12 0 61 471	Steinreich	a)	—	58	28	24	30
		b)	—	102	211	296	537
		c)	—	1	3	9	39
12 0 61 476	Straupitz	a)	•	96	59	68	43
		b)	—	172	435	864	752
		c)	—	1	3	26	41
12 0 61 492	Teupitz, Stadt	a)	•	125	75	86	94
		b)	—	258	568	1 040	1 642
		c)	—	1	6	29	104
12 0 61 510	Unterspreewald	a)	•	75	•	50	47
		b)	—	188	•	627	798
		c)	—	—	•	14	43
12 0 61 540	Wildau	a)	8	736	442	572	497
		b)	—	1 539	3 366	7 053	8 675
		c)	—	12	38	190	601
12 0 61 572	Zeuthen	a)	9	644	454	541	447
		b)	—	1 281	3 482	6 674	7 802
		c)	—	9	32	152	469
12 0 62 000	Elbe-Elster	a)	136	10 847	5 648	6 580	5 923
		b)	—	19 994	43 238	81 419	103 032
		c)	—	128	346	2 046	5 798
12 0 62 024	Bad Liebenwerda, Stadt	a)	13	942	455	604	501
		b)	—	1 825	3 491	7 519	8 709
		c)	—	9	24	184	460
12 0 62 088	Crinitz	a)	•	135	•	72	65
		b)	—	283	•	895	1 130
		c)	—	1	•	16	63
12 0 62 092	Doberlug-Kirchhain, Stadt	a)	9	856	449	495	442
		b)	—	1 524	3 438	6 144	7 719
		c)	—	10	29	154	399
12 0 62 124	Elsterwerda, Stadt	a)	4	850	390	509	415
		b)	—	1 583	2 945	6 275	7 234
		c)	—	12	25	146	384

der Einkünfte von ... bis unter ... EUR								Insgesamt	Amtlicher Gemeinde- schlüssel
20 000 - 25 000	25 000 - 30 000	30 000 - 35 000	35 000 - 40 000	40 000 - 50 000	50 000 - 60 000	60 000 - 125 000	125 000 und mehr		
284	283	196	182	252	183	391	51	3 214	12 0 61 444
6 391	7 813	6 367	6 838	11 317	10 011	31 492	15 682	108 773	
532	900	792	954	1 729	1 760	6 743	5 449	19 332	
37	26	•	19	22	•	17	6	343	12 0 61 448
826	708	•	713	983	•	1 475	1 070	8 605	
70	65	•	97	139	•	304	323	1 220	
65	46	42	28	36	23	21	6	737	12 0 61 450
1 445	1 262	1 356	1 046	1 597	1 246	1 787	1 165	14 878	
122	111	129	111	234	194	374	368	1 759	
17	22	14	•	8	8	6	•	231	12 0 61 470
381	613	464	•	361	427	456	•	4 689	
26	52	50	•	59	62	88	•	528	
25	22	14	13	18	4	9	–	245	12 0 61 471
561	604	456	481	804	212	790	–	5 055	
42	49	49	52	111	35	186	–	576	
37	30	21	15	24	•	18	•	424	12 0 61 476
813	829	670	553	1 080	•	1 377	•	8 372	
51	83	71	69	142	•	278	•	922	
68	69	•	•	50	37	43	11	746	12 0 61 492
1 534	1 884	•	•	2 232	2 016	3 477	2 258	19 880	
135	224	•	•	317	324	754	728	3 011	
45	40	16	16	18	•	7	7	381	12 0 61 510
1 015	1 095	507	601	798	•	550	950	7 914	
78	95	51	71	108	•	111	248	884	
420	386	270	178	314	201	328	48	4 400	12 0 61 540
9 447	10 557	8 725	6 642	13 997	11 016	26 522	11 363	118 901	
902	1 309	1 193	969	2 239	1 923	5 745	3 499	18 620	
401	360	242	225	377	273	643	126	4 742	12 0 61 572
9 007	9 880	7 840	8 432	16 886	14 915	53 063	26 746	166 009	
812	1 132	1 007	1 242	2 641	2 624	11 635	8 375	30 131	
4 530	3 659	2 573	1 870	2 392	1 401	1 724	341	47 624	12 0 62 000
101 464	100 276	83 324	69 881	106 495	76 274	134 744	81 620	1 001 762	
7 483	9 238	9 142	8 536	14 733	12 145	27 488	25 431	122 513	
458	340	242	188	220	121	140	40	4 264	12 0 62 024
10 243	9 331	7 830	7 031	9 818	6 567	10 679	8 462	91 506	
747	823	862	875	1 315	1 081	2 113	2 487	10 979	
59	34	31	28	26	•	23	6	564	12 0 62 088
1 311	943	1 002	1 041	1 172	•	1 697	1 193	11 752	
85	82	92	128	179	•	345	374	1 446	
373	300	211	152	188	112	141	23	3 751	12 0 62 092
8 382	8 216	6 817	5 708	8 439	6 102	10 926	6 330	79 747	
630	766	711	731	1 199	984	2 180	1 823	9 616	
322	279	194	125	187	91	174	39	3 579	12 0 62 124
7 235	7 662	6 289	4 699	8 350	4 972	13 672	7 801	78 716	
589	698	687	553	1 218	798	2 838	2 396	10 344	

4 Unbeschränkt Lohn- und Einkommensteuerpflichtige 2007 nach Größenklassen des Gesamtbetrags der Einkünfte sowie nach Verwaltungsbezirken

4.2 Unbeschränkt Lohn- und Einkommensteuerpflichtige nach Gemeinden

Amtlicher Gemeinde- schlüssel	Verwaltungsbezirk — a) Steuerpflichtige b) Gesamtbetrag der Einkünfte (1 000 EUR) c) Festzusetzende Einkommen-/Jahres- lohnsteuer (1 000 EUR)	Größenklassen des Gesamtbetrags					
		Nullfälle	1 - 5 000	5 000 - 10 000	10 000 - 15 000	15 000 - 20 000	
12 0 62 128	Falkenberg/Elster, Stadt	a)	12	827	367	368	363
		b)	—	1 282	2 813	4 586	6 301
		c)	—	7	20	119	370
12 0 62 134	Fichtwald	a)	—	42	29	46	45
		b)	—	70	221	565	777
		c)	—	1	—	10	39
12 0 62 140	Finsterwalde, Stadt	a)	13	1 793	819	953	778
		b)	—	3 379	6 288	11 688	13 525
		c)	—	22	60	282	791
12 0 62 177	Gorden-Staupitz	a)	•	75	73	•	62
		b)	—	156	559	•	1 089
		c)	—	—	3	•	60
12 0 62 196	Gröden	a)	—	126	88	102	91
		b)	—	245	665	1 267	1 586
		c)	—	1	4	31	71
12 0 62 208	Großthiemig	a)	•	88	•	93	84
		b)	—	195	•	1 142	1 467
		c)	—	1	•	28	95
12 0 62 219	Heideland	a)	•	60	19	•	34
		b)	—	104	157	•	592
		c)	—	1	1	•	34
12 0 62 224	Herzberg (Elster), Stadt	a)	15	1 002	472	564	519
		b)	—	1 820	3 607	7 025	8 983
		c)	—	12	23	199	542
12 0 62 232	Hirschfeld	a)	•	100	80	106	83
		b)	—	229	598	1 297	1 426
		c)	—	2	5	25	81
12 0 62 237	Hohenbucko	a)	—	47	26	33	46
		b)	—	73	196	390	817
		c)	—	—	1	8	45
12 0 62 240	Hohenleipisch	a)	4	195	105	120	112
		b)	—	404	799	1 486	1 953
		c)	—	5	4	39	115
12 0 62 282	Kremitzau	a)	—	73	45	51	79
		b)	—	131	346	632	1 362
		c)	—	1	4	14	61
12 0 62 289	Lebusa	a)	—	83	41	45	51
		b)	—	161	299	560	902
		c)	—	1	1	12	55
12 0 62 293	Lichterfeld-Schacksdorf	a)	•	87	52	52	57
		b)	—	182	394	645	996
		c)	—	1	3	17	63
12 0 62 333	Massen-Niederlausitz	a)	•	211	129	108	97
		b)	—	328	1 001	1 344	1 707
		c)	—	3	11	34	99

der Einkünfte von ... bis unter ... EUR								Insgesamt	Amtlicher Gemeinde- schlüssel
20 000 - 25 000	25 000 - 30 000	30 000 - 35 000	35 000 - 40 000	40 000 - 50 000	50 000 - 60 000	60 000 - 125 000	125 000 und mehr		
277	254	170	121	143	110	122	26	3 160	12 0 62 128
6 207	6 950	5 504	4 528	6 373	5 948	9 455	5 292	65 239	
490	651	643	589	880	916	1 892	1 520	8 098	
29	21	12	7	12	11	10	3	267	12 0 62 134
646	563	385	261	529	587	938	726	6 270	
38	40	43	24	61	94	228	227	806	
610	566	365	250	350	222	280	55	7 054	12 0 62 140
13 784	15 569	11 821	9 304	15 570	12 101	22 013	10 351	145 392	
1 149	1 641	1 448	1 205	2 191	1 968	4 546	3 146	18 448	
36	31	24	17	30	•	16	3	452	12 0 62 177
804	852	781	640	1 356	•	1 222	466	9 493	
66	86	96	66	187	•	247	127	1 065	
67	63	37	30	29	17	18	3	671	12 0 62 196
1 514	1 724	1 206	1 121	1 266	922	1 358	438	13 311	
74	164	104	124	164	145	266	114	1 262	
59	•	27	21	29	13	10	–	531	12 0 62 208
1 303	•	872	787	1 301	707	858	–	10 345	
84	•	98	93	188	110	178	–	978	
25	•	11	14	16	6	7	3	264	12 0 62 219
566	•	363	522	692	334	633	449	5 620	
25	•	48	59	89	47	140	119	640	
361	330	235	167	215	148	189	40	4 257	12 0 62 224
8 069	9 032	7 612	6 255	9 577	8 074	14 577	8 497	93 128	
636	843	826	808	1 343	1 281	2 990	2 447	11 950	
66	32	•	22	32	14	15	•	580	12 0 62 232
1 474	870	•	820	1 422	770	1 175	•	11 247	
72	47	•	78	175	125	230	•	1 004	
29	22	15	14	17	14	16	3	282	12 0 62 237
660	604	494	526	742	750	1 148	555	6 955	
56	49	55	62	98	117	218	144	854	
70	75	53	44	35	26	35	9	883	12 0 62 240
1 568	2 071	1 712	1 626	1 548	1 415	2 793	1 692	19 066	
106	195	176	201	210	223	545	419	2 239	
29	18	17	16	22	9	13	–	372	12 0 62 282
642	493	548	595	987	507	985	–	7 226	
44	32	67	64	130	80	194	–	691	
35	26	•	14	21	6	13	•	356	12 0 62 289
781	720	•	519	929	320	987	•	7 211	
49	71	•	74	144	48	186	•	828	
•	31	31	•	19	22	15	5	429	12 0 62 293
•	866	1 000	•	856	1 190	1 245	912	9 745	
•	96	117	•	114	184	269	274	1 287	
78	74	49	•	61	•	38	6	921	12 0 62 333
1 750	2 016	1 560	•	2 725	•	3 018	1 184	19 695	
128	177	162	•	389	•	622	373	2 420	

4 Unbeschränkt Lohn- und Einkommensteuerpflichtige 2007 nach Größenklassen des Gesamtbetrags der Einkünfte sowie nach Verwaltungsbezirken

4.2 Unbeschränkt Lohn- und Einkommensteuerpflichtige nach Gemeinden

Amtlicher Gemeinde- schlüssel	Verwaltungsbezirk — a) Steuerpflichtige b) Gesamtbetrag der Einkünfte (1 000 EUR) c) Festzusetzende Einkommen-/Jahres- lohnsteuer (1 000 EUR)	Größenklassen des Gesamtbetrags					
		Nullfälle	1 - 5 000	5 000 - 10 000	10 000 - 15 000	15 000 - 20 000	
12 0 62 336	Merzdorf	a)	—	74	58	44	59
		b)	—	120	446	562	1 035
		c)	—	—	3	17	55
12 0 62 341	Mühlberg/Elbe, Stadt	a)	15	386	225	259	236
		b)	—	825	1 727	3 219	4 118
		c)	—	5	11	90	245
12 0 62 372	Plessa	a)	•	236	148	190	172
		b)	—	401	1 128	2 317	2 980
		c)	—	2	7	59	165
12 0 62 410	Röderland	a)	10	360	201	255	234
		b)	—	672	1 556	3 117	4 066
		c)	—	5	10	65	222
12 0 62 417	Rückersdorf	a)	•	208	•	100	75
		b)	—	403	•	1 266	1 278
		c)	—	2	•	35	69
12 0 62 425	Sallgast	a)	•	132	•	84	82
		b)	—	246	•	1 056	1 425
		c)	—	1	•	30	85
12 0 62 440	Schilda	a)	—	51	27	24	31
		b)	—	95	214	293	536
		c)	—	1	1	6	35
12 0 62 445	Schlieben, Stadt	a)	3	236	140	186	153
		b)	—	425	1 084	2 335	2 662
		c)	—	3	9	59	132
12 0 62 453	Schönborn	a)	•	166	108	108	85
		b)	—	308	828	1 320	1 465
		c)	—	3	9	34	78
12 0 62 461	Schönewalde, Stadt	a)	•	324	193	239	201
		b)	—	554	1 489	2 929	3 506
		c)	—	4	9	74	210
12 0 62 464	Schraden	a)	—	44	29	38	38
		b)	—	80	218	477	666
		c)	—	—	1	14	30
12 0 62 469	Sonnenwalde, Stadt	a)	7	374	210	205	231
		b)	—	717	1 589	2 556	4 002
		c)	—	4	14	72	232
12 0 62 492	Tröbitz	a)	•	56	•	45	49
		b)	—	106	•	565	859
		c)	—	1	•	19	54
12 0 62 500	Uebigau-Wahrenbrück, Stadt	a)	10	608	342	370	353
		b)	—	1 065	2 605	4 612	6 158
		c)	—	9	27	124	361
12 0 63 000	Havelland	a)	97	12 357	6 694	7 743	7 369
		b)	—	25 173	50 408	96 394	128 895
		c)	—	227	527	2 708	8 371

der Einkünfte von ... bis unter ... EUR								Insgesamt	Amtlicher Gemeinde- schlüssel
20 000 - 25 000	25 000 - 30 000	30 000 - 35 000	35 000 - 40 000	40 000 - 50 000	50 000 - 60 000	60 000 - 125 000	125 000 und mehr		
•	32	21	20	12	8	8	•	393	12 0 62 336
•	871	688	749	551	432	592	•	7 553	
•	69	68	84	73	68	113	•	706	
171	102	94	53	78	45	56	10	1 730	12 0 62 341
3 860	2 795	3 046	1 995	3 478	2 451	4 320	2 275	34 109	
248	208	342	232	484	372	884	596	3 715	
152	81	73	•	67	19	45	•	1 234	12 0 62 372
3 364	2 219	2 373	•	2 981	1 018	3 522	•	24 388	
258	186	262	•	386	157	736	•	2 513	
188	160	117	66	118	82	71	11	1 873	12 0 62 410
4 190	4 380	3 775	2 458	5 214	4 542	5 552	2 393	41 915	
318	399	413	297	718	730	1 143	751	5 071	
60	59	26	22	25	26	13	•	704	12 0 62 417
1 348	1 593	845	822	1 129	1 395	975	•	12 086	
74	151	98	101	152	219	208	•	1 222	
89	46	32	26	•	18	21	6	632	12 0 62 425
1 999	1 262	1 049	966	•	978	1 623	1 659	13 941	
156	112	112	110	•	150	313	492	1 721	
18	15	3	12	•	7	4	•	206	12 0 62 440
400	410	97	450	•	384	340	•	3 997	
28	38	8	57	•	62	79	•	453	
117	80	52	45	58	25	35	6	1 136	12 0 62 445
2 588	2 178	1 672	1 685	2 575	1 350	2 862	1 358	22 774	
172	178	165	186	340	218	587	379	2 428	
•	59	46	28	33	19	•	3	731	12 0 62 453
•	1 612	1 505	1 042	1 453	1 017	•	548	13 698	
•	148	135	122	187	153	•	163	1 367	
135	101	69	64	78	•	•	9	1 499	12 0 62 461
3 022	2 773	2 250	2 389	3 462	•	•	2 246	30 316	
222	255	233	289	485	•	•	693	3 523	
27	17	•	14	12	9	9	•	253	12 0 62 464
589	465	•	525	519	488	670	•	5 332	
43	30	•	55	74	88	144	•	581	
164	129	61	59	79	44	38	5	1 606	12 0 62 469
3 658	3 526	1 962	2 209	3 513	2 407	3 131	11 637	40 907	
247	322	231	258	484	375	669	4 838	7 746	
22	28	18	•	13	10	12	3	314	12 0 62 492
497	768	585	•	565	520	943	784	7 115	
43	75	67	•	76	73	149	256	880	
249	183	177	112	127	63	70	12	2 676	12 0 62 500
5 535	5 008	5 749	4 169	5 653	3 437	5 682	2 295	51 969	
369	442	595	489	773	583	1 201	659	5 631	
6 191	5 063	3 887	3 096	4 620	3 075	5 529	894	66 615	12 0 63 000
138 677	138 870	125 967	115 859	206 534	168 106	443 220	227 351	1 865 454	
12 048	14 776	15 161	15 605	30 832	28 053	93 849	69 794	291 951	

4 Unbeschränkt Lohn- und Einkommensteuerpflichtige 2007 nach Größenklassen des Gesamtbetrags der Einkünfte sowie nach Verwaltungsbezirken

4.2 Unbeschränkt Lohn- und Einkommensteuerpflichtige nach Gemeinden

Amtlicher Gemeinde- schlüssel	Verwaltungsbezirk — a) Steuerpflichtige b) Gesamtbetrag der Einkünfte (1 000 EUR) c) Festzusetzende Einkommen-/Jahres- lohnsteuer (1 000 EUR)	Größenklassen des Gesamtbetrags					
		Nullfälle	1 - 5 000	5 000 - 10 000	10 000 - 15 000	15 000 - 20 000	
12 0 63 036	Brieselang	a)	6	787	409	449	392
		b)	—	1 581	3 048	5 583	6 828
		c)	—	9	42	158	451
12 0 63 056	Dallgow-Döberitz	a)	3	556	301	322	327
		b)	—	1 170	2 258	4 040	5 716
		c)	—	7	30	127	381
12 0 63 080	Falkensee, Stadt	a)	23	2 642	1 466	1 703	1 492
		b)	—	5 401	11 025	21 144	26 205
		c)	—	40	126	573	1 709
12 0 63 088	Friesack, Stadt	a)	3	269	130	150	132
		b)	—	547	1 002	1 873	2 293
		c)	—	4	9	49	138
12 0 63 094	Gollenberg	a)	—	34	36	22	27
		b)	—	67	269	275	452
		c)	—	1	2	8	30
12 0 63 112	Großderschau	a)	—	48	26	45	24
		b)	—	119	189	555	419
		c)	—	—	2	13	18
12 0 63 134	Havelaue	a)	3	69	59	80	56
		b)	—	156	451	996	965
		c)	—	1	7	32	61
12 0 63 142	Wiesenaue	a)	—	69	46	58	61
		b)	—	141	347	722	1 088
		c)	—	1	2	17	83
12 0 63 148	Ketzin, Stadt	a)	4	495	281	355	400
		b)	—	1 008	2 142	4 426	6 986
		c)	—	5	21	125	485
12 0 63 161	Kleßen-Görne	a)	—	38	28	36	34
		b)	—	81	219	451	587
		c)	—	1	3	11	38
12 0 63 165	Kotzen	a)	—	47	30	49	40
		b)	—	91	230	627	699
		c)	—	1	2	21	39
12 0 63 186	Märkisch Luch	a)	•	90	•	•	80
		b)	—	198	•	•	1 412
		c)	—	2	•	•	88
12 0 63 189	Milower Land	a)	4	368	216	271	269
		b)	—	718	1 637	3 384	4 694
		c)	—	5	19	86	274
12 0 63 202	Mühlenberge	a)	—	71	47	40	31
		b)	—	156	366	491	542
		c)	—	2	3	15	31
12 0 63 208	Nauen, Stadt	a)	10	1 802	913	1 021	948
		b)	—	3 926	6 864	12 664	16 596
		c)	—	80	73	350	1 142

der Einkünfte von ... bis unter ... EUR								Insgesamt	Amtlicher Gemeinde- schlüssel
20 000 - 25 000	25 000 - 30 000	30 000 - 35 000	35 000 - 40 000	40 000 - 50 000	50 000 - 60 000	60 000 - 125 000	125 000 und mehr		
459	351	349	259	413	321	523	67	4 785	12 0 63 036
10 340	9 683	11 342	9 687	18 515	17 514	41 337	13 558	149 016	
947	1 038	1 391	1 316	2 777	2 906	8 654	4 253	23 941	
357	306	254	219	319	245	551	90	3 850	12 0 63 056
8 042	8 401	8 221	8 212	14 141	13 457	44 325	20 097	138 080	
779	1 006	1 043	1 159	2 146	2 345	9 443	6 346	24 813	
1 436	1 324	1 104	920	1 498	1 086	2 391	406	17 491	12 0 63 080
32 223	36 250	35 821	34 483	67 265	59 612	195 711	79 693	604 833	
2 853	4 059	4 539	4 913	10 497	10 140	42 281	24 652	106 382	
93	60	43	35	64	33	35	9	1 056	12 0 63 088
2 063	1 659	1 401	1 304	2 855	1 794	2 684	2 252	21 728	
161	140	156	156	405	283	538	709	2 747	
17	12	7	7	11	•	8	•	184	12 0 63 094
384	327	227	256	489	•	576	•	3 556	
21	22	20	31	68	•	107	•	357	
19	12	16	13	7	4	3	–	217	12 0 63 112
426	324	524	483	300	219	250	–	3 808	
28	31	48	68	37	26	53	–	325	
•	29	19	21	22	12	14	•	424	12 0 63 134
•	768	622	787	972	662	1 062	•	8 977	
•	66	65	101	130	98	212	•	1 095	
•	18	19	20	16	9	6	•	355	12 0 63 142
•	488	622	751	683	497	431	•	6 797	
•	37	67	86	84	82	79	•	716	
277	241	169	131	194	111	146	26	2 830	12 0 63 148
6 165	6 618	5 448	4 929	8 691	6 003	10 882	4 722	68 019	
502	694	626	655	1 261	982	2 158	1 160	8 675	
16	9	7	4	8	5	9	–	194	12 0 63 161
363	252	221	151	360	275	692	–	3 652	
26	25	17	19	43	39	138	–	359	
•	29	14	10	17	9	12	•	288	12 0 63 165
•	790	456	367	762	479	921	•	7 684	
•	70	52	45	118	75	155	•	1 162	
68	36	25	19	35	16	19	3	547	12 0 63 186
1 530	983	814	720	1 589	875	1 543	539	11 819	
123	109	89	86	226	148	337	161	1 396	
207	163	102	78	107	48	79	15	1 927	12 0 63 189
4 583	4 474	3 308	2 910	4 761	2 601	6 464	2 927	42 461	
332	402	375	345	663	410	1 390	837	5 137	
28	32	20	14	24	11	18	3	339	12 0 63 202
632	882	657	527	1 083	612	1 386	670	8 004	
40	97	80	68	169	95	297	204	1 101	
723	568	390	315	403	241	285	51	7 670	12 0 63 208
16 259	15 650	12 540	11 776	18 021	13 141	22 036	26 432	175 903	
1 491	1 667	1 529	1 568	2 612	2 139	4 508	8 066	25 224	

4 Unbeschränkt Lohn- und Einkommensteuerpflichtige 2007 nach Größenklassen des Gesamtbetrags der Einkünfte sowie nach Verwaltungsbezirken

4.2 Unbeschränkt Lohn- und Einkommensteuerpflichtige nach Gemeinden

Amtlicher Gemeinde- schlüssel	Verwaltungsbezirk — a) Steuerpflichtige b) Gesamtbetrag der Einkünfte (1 000 EUR) c) Festzusetzende Einkommen-/Jahres- lohnsteuer (1 000 EUR)	Größenklassen des Gesamtbetrags					
		Nullfälle	1 - 5 000	5 000 - 10 000	10 000 - 15 000	15 000 - 20 000	
12 0 63 212	Nennhausen	a)	•	172	•	•	131
		b)	—	346	•	•	2 275
		c)	—	2	•	•	138
12 0 63 228	Paulinenaue	a)	3	113	66	62	58
		b)	—	261	492	785	1 006
		c)	—	3	3	22	61
12 0 63 240	Pessin	a)	•	57	•	•	36
		b)	—	136	•	•	620
		c)	—	—	•	•	41
12 0 63 244	Premnitz, Stadt	a)	•	751	•	•	517
		b)	—	1 423	•	•	9 012
		c)	—	13	•	•	541
12 0 63 252	Rathenow, Stadt	a)	18	2 297	1 167	1 327	1 274
		b)	—	4 627	8 757	16 511	22 300
		c)	—	28	81	485	1 440
12 0 63 256	Retzow	a)	•	36	30	37	23
		b)	—	73	237	461	401
		c)	—	1	1	13	25
12 0 63 260	Rhinow, Stadt	a)	•	167	•	•	101
		b)	—	352	•	•	1 754
		c)	—	2	•	•	105
12 0 63 273	Schönwalde-Glien	a)	4	531	334	381	384
		b)	—	1 025	2 514	4 769	6 714
		c)	—	8	19	130	425
12 0 63 274	Seeblick	a)	—	178	34	51	39
		b)	—	245	256	633	681
		c)	—	1	1	16	41
12 0 63 293	Stechow-Ferchesar	a)	•	66	55	42	54
		b)	—	135	420	516	944
		c)	—	1	2	13	49
12 0 63 357	Wustermark	a)	6	604	354	446	439
		b)	—	1 191	2 654	5 570	7 704
		c)	—	9	34	178	539
12 0 64 000	Märkisch-Oderland	a)	183	16 904	9 355	10 367	8 958
		b)	—	35 809	70 641	128 819	155 984
		c)	—	239	655	3 605	9 780
12 0 64 009	Alt Tucheband	a)	—	110	53	64	53
		b)	—	235	410	815	934
		c)	—	2	5	27	51
12 0 64 029	Altlandsberg, Stadt	a)	7	784	470	452	418
		b)	—	1 649	3 526	5 664	7 291
		c)	—	12	32	177	480
12 0 64 044	Bad Freienwalde (Oder), Stadt	a)	8	1 211	623	670	563
		b)	—	2 565	4 703	8 262	9 829
		c)	—	18	44	220	611

der Einkünfte von ... bis unter ... EUR								Insgesamt	Amtlicher Gemeinde- schlüssel
20 000 - 25 000	25 000 - 30 000	30 000 - 35 000	35 000 - 40 000	40 000 - 50 000	50 000 - 60 000	60 000 - 125 000	125 000 und mehr		
82	61	40	31	36	30	21	6	823	12 0 63 212
1 837	1 665	1 294	1 145	1 631	1 655	1 532	2 118	17 655	
128	138	138	128	213	259	291	601	2 081	
47	44	25	24	34	21	42	5	544	12 0 63 228
1 032	1 189	797	897	1 514	1 138	3 207	988	13 305	
85	129	95	110	201	184	621	310	1 824	
32	23	18	6	14	10	17	3	291	12 0 63 240
716	623	586	230	631	557	1 409	442	6 693	
51	78	62	25	83	91	284	133	863	
339	236	182	129	212	104	139	26	3 469	12 0 63 244
7 563	6 459	5 909	4 819	9 370	5 675	11 115	6 072	75 848	
612	589	657	578	1 336	902	2 314	1 837	9 555	
978	770	500	381	523	280	408	81	10 004	12 0 63 252
21 851	21 104	16 204	14 221	23 378	15 213	32 505	17 421	214 092	
1 831	2 175	1 810	1 841	3 374	2 480	6 755	5 438	27 737	
•	9	11	8	23	8	10	•	225	12 0 63 256
•	254	360	306	1 041	429	690	•	5 264	
•	30	39	45	142	63	130	•	642	
58	52	35	25	34	11	22	7	703	12 0 63 260
1 299	1 418	1 133	933	1 477	604	1 671	1 302	13 946	
113	119	110	98	196	89	335	349	1 562	
395	304	249	216	329	243	470	67	3 907	12 0 63 273
8 820	8 329	8 079	8 088	14 760	13 355	37 471	40 961	154 886	
729	915	1 005	1 121	2 268	2 300	7 944	12 556	29 420	
•	22	28	13	20	15	9	•	440	12 0 63 274
•	609	910	487	886	820	680	•	7 252	
•	55	100	65	120	130	133	•	827	
40	31	32	17	22	•	18	•	392	12 0 63 293
909	856	1 027	631	968	•	1 461	•	8 914	
73	84	117	78	126	•	327	•	1 117	
364	321	229	181	235	188	274	19	3 660	12 0 63 357
8 184	8 815	7 443	6 759	10 392	10 170	21 179	3 200	93 261	
825	1 004	932	898	1 539	1 675	4 365	892	12 891	
7 819	6 449	4 736	3 655	5 430	3 564	6 305	962	84 687	12 0 64 000
175 395	176 655	153 139	136 809	242 642	194 904	500 057	195 230	2 166 084	
15 303	18 992	18 510	18 523	35 976	32 401	105 001	59 831	318 815	
•	21	17	7	17	10	13	•	401	12 0 64 009
•	573	559	258	739	548	1 056	•	7 349	
•	55	68	28	97	87	215	•	714	
411	351	233	208	332	207	437	57	4 367	12 0 64 029
9 210	9 641	7 564	7 780	14 724	11 356	34 637	10 137	123 180	
858	1 087	985	1 096	2 182	1 939	7 286	3 042	19 175	
493	361	258	182	235	146	193	36	4 979	12 0 64 044
11 089	9 929	8 380	6 782	10 452	7 950	14 895	6 713	101 550	
969	992	941	869	1 434	1 276	3 035	1 848	12 258	

4 Unbeschränkt Lohn- und Einkommensteuerpflichtige 2007 nach Größenklassen des Gesamtbetrags der Einkünfte sowie nach Verwaltungsbezirken

4.2 Unbeschränkt Lohn- und Einkommensteuerpflichtige nach Gemeinden

Amtlicher Gemeinde- schlüssel	Verwaltungsbezirk — a) Steuerpflichtige b) Gesamtbetrag der Einkünfte (1 000 EUR) c) Festzusetzende Einkommen-/Jahres- lohnsteuer (1 000 EUR)	Größenklassen des Gesamtbetrags					
		Nullfälle	1 - 5 000	5 000 - 10 000	10 000 - 15 000	15 000 - 20 000	
12 0 64 053	Beiersdorf-Freudenberg	a)	—	61	26	35	32
		b)	—	126	190	429	571
		c)	—	—	2	12	26
12 0 64 057	Bleyen-Genschmar	a)	•	56	25	36	33
		b)	—	134	173	440	576
		c)	—	—	4	10	31
12 0 64 061	Bliesdorf	a)	—	94	43	62	45
		b)	—	193	308	772	782
		c)	—	1	4	25	52
12 0 64 084	Buckow (Märkische Schweiz), Stadt	a)	•	141	•	•	79
		b)	—	310	•	•	1 366
		c)	—	1	•	•	63
12 0 64 125	Falkenberg	a)	•	207	•	•	138
		b)	—	408	•	•	2 386
		c)	—	3	•	•	147
12 0 64 128	Falkenhagen (Mark)	a)	—	74	35	38	44
		b)	—	159	270	463	779
		c)	—	1	2	12	39
12 0 64 130	Fichtenhöhe	a)	—	65	32	34	34
		b)	—	136	247	431	580
		c)	—	2	2	13	36
12 0 64 136	Fredersdorf-Vogelsdorf	a)	10	911	511	588	600
		b)	—	1 945	3 840	7 267	10 477
		c)	—	13	27	206	671
12 0 64 153	Garzau-Garzin	a)	•	52	•	•	25
		b)	—	124	•	•	435
		c)	—	—	•	•	30
12 0 64 172	Golzow	a)	—	98	66	52	52
		b)	—	199	485	633	901
		c)	—	1	6	13	55
12 0 64 190	Gusow-Platkow	a)	—	133	76	79	75
		b)	—	299	567	967	1 333
		c)	—	2	4	24	86
12 0 64 205	Heckelberg-Brunow	a)	•	79	•	•	41
		b)	—	147	•	•	710
		c)	—	—	•	•	40
12 0 64 222	Höhenland	a)	3	90	55	57	56
		b)	—	174	393	699	972
		c)	—	1	5	18	54
12 0 64 227	Hoppegarten	a)	11	1 159	734	777	703
		b)	—	2 405	5 563	9 605	12 211
		c)	—	13	51	248	818
12 0 64 266	Küsttriner Vorland	a)	4	324	129	150	119
		b)	—	645	963	1 862	2 057
		c)	—	4	12	51	110

der Einkünfte von ... bis unter ... EUR								Insgesamt	Amtlicher Gemeinde- schlüssel
20 000 - 25 000	25 000 - 30 000	30 000 - 35 000	35 000 - 40 000	40 000 - 50 000	50 000 - 60 000	60 000 - 125 000	125 000 und mehr		
29	15	13	7	12	7	10	3	250	12 0 64 053
661	410	419	260	526	383	744	990	5 709	
54	40	41	32	73	70	146	168	664	
21	9	7	5	4	•	3	•	204	12 0 64 057
475	248	226	192	185	•	191	•	3 165	
35	30	30	30	29	•	39	•	304	
•	36	13	17	21	6	8	•	388	12 0 64 061
•	977	415	637	951	325	618	•	7 339	
•	95	40	87	133	48	142	•	836	
53	44	36	26	39	18	27	7	653	12 0 64 084
1 179	1 200	1 170	970	1 703	968	2 361	1 387	14 515	
108	115	135	149	239	158	509	427	1 951	
111	76	54	31	55	31	39	5	995	12 0 64 125
2 478	2 100	1 733	1 170	2 493	1 712	2 992	967	20 872	
200	216	201	124	347	285	572	273	2 422	
27	30	16	13	22	9	24	5	337	12 0 64 128
595	820	522	484	986	486	1 905	807	8 277	
41	96	60	52	151	76	401	236	1 169	
21	19	13	15	13	5	8	–	259	12 0 64 130
472	516	418	569	581	268	685	–	4 902	
30	38	45	69	78	39	139	–	490	
542	461	393	297	484	348	617	74	5 836	12 0 64 136
12 217	12 667	12 700	11 116	21 614	19 057	49 217	13 605	175 724	
1 083	1 411	1 570	1 545	3 247	3 264	10 325	3 945	27 306	
27	19	14	4	14	4	15	3	238	12 0 64 153
603	521	454	152	633	221	1 134	496	5 335	
55	42	46	25	93	39	235	151	725	
•	28	22	11	19	5	18	•	406	12 0 64 172
•	760	715	410	839	260	1 395	•	7 622	
•	73	70	44	100	37	292	•	823	
51	39	31	20	30	14	14	3	565	12 0 64 190
1 162	1 072	1 004	759	1 332	738	1 033	464	10 731	
82	99	111	97	170	117	199	122	1 111	
25	18	17	12	22	10	17	3	316	12 0 64 205
575	490	548	444	973	540	1 359	560	7 059	
42	43	62	57	135	87	287	179	947	
36	39	19	19	30	17	25	3	449	12 0 64 222
814	1 061	608	708	1 324	936	1 875	564	10 127	
54	109	78	85	170	144	391	147	1 256	
679	610	524	388	675	525	1 099	184	8 068	12 0 64 227
15 215	16 791	16 870	14 539	30 207	28 767	87 541	35 328	275 043	
1 471	2 045	2 204	2 213	4 769	4 978	18 674	10 715	48 200	
109	86	57	31	50	27	33	3	1 122	12 0 64 266
2 462	2 333	1 861	1 161	2 208	1 467	2 511	568	20 097	
164	185	221	137	279	222	495	155	2 036	

4 Unbeschränkt Lohn- und Einkommensteuerpflichtige 2007 nach Größenklassen des Gesamtbetrags der Einkünfte sowie nach Verwaltungsbezirken

4.2 Unbeschränkt Lohn- und Einkommensteuerpflichtige nach Gemeinden

Amtlicher Gemeinde- schlüssel	Verwaltungsbezirk — a) Steuerpflichtige b) Gesamtbetrag der Einkünfte (1 000 EUR) c) Festzusetzende Einkommen-/Jahres- lohnsteuer (1 000 EUR)	Größenklassen des Gesamtbetrags					
		Nullfälle	1 - 5 000	5 000 - 10 000	10 000 - 15 000	15 000 - 20 000	
12 0 64 268	Lebus, Stadt	a)	•	288	•	•	159
		b)	—	616	•	•	2 779
		c)	—	4	•	•	177
12 0 64 274	Letschin	a)	5	477	273	264	218
		b)	—	983	2 087	3 237	3 740
		c)	—	8	19	82	197
12 0 64 288	Lietzen	a)	—	85	36	48	33
		b)	—	179	278	609	575
		c)	—	1	2	16	42
12 0 64 290	Lindendorf	a)	•	118	72	97	85
		b)	—	277	555	1 233	1 464
		c)	—	1	6	36	78
12 0 64 303	Märkische Höhe	a)	•	58	•	•	31
		b)	—	113	•	•	529
		c)	—	—	•	•	27
12 0 64 317	Müncheberg, Stadt	a)	12	609	356	387	354
		b)	—	1 361	2 703	4 816	6 142
		c)	—	6	22	137	365
12 0 64 336	Neuenhagen bei Berlin	a)	17	1 202	735	785	696
		b)	—	2 472	5 580	9 769	12 149
		c)	—	15	45	257	797
12 0 64 340	Neuhardenberg	a)	—	303	132	173	117
		b)	—	643	988	2 164	2 043
		c)	—	7	8	57	110
12 0 64 349	Neulewin	a)	6	97	59	62	64
		b)	—	223	452	760	1 106
		c)	—	1	3	22	68
12 0 64 365	Neutrebbin	a)	•	139	•	•	88
		b)	—	318	•	•	1 519
		c)	—	2	•	•	87
12 0 64 370	Oberbarnim	a)	•	151	•	•	78
		b)	—	341	•	•	1 365
		c)	—	2	•	•	94
12 0 64 371	Oderaue	a)	3	164	87	115	92
		b)	—	338	656	1 404	1 616
		c)	—	1	3	34	86
12 0 64 380	Petershagen/Eggersdorf	a)	7	987	610	644	578
		b)	—	2 077	4 641	8 051	10 153
		c)	—	14	34	226	673
12 0 64 388	Podelzig	a)	—	90	36	45	46
		b)	—	185	269	548	813
		c)	—	2	4	17	51
12 0 64 393	Prötzel	a)	—	82	57	66	51
		b)	—	172	435	814	893
		c)	—	1	5	21	65

der Einkünfte von ... bis unter ... EUR								Insgesamt	Amtlicher Gemeinde- schlüssel
20 000 - 25 000	25 000 - 30 000	30 000 - 35 000	35 000 - 40 000	40 000 - 50 000	50 000 - 60 000	60 000 - 125 000	125 000 und mehr		
124	118	84	72	102	96	120	25	1 507	12 0 64 268
2 777	3 229	2 711	2 700	4 594	5 235	9 527	5 300	42 705	
231	334	306	336	625	820	1 915	1 510	6 320	
162	101	79	64	62	39	38	10	1 792	12 0 64 274
3 588	2 732	2 570	2 396	2 710	2 135	2 933	1 802	30 913	
223	236	262	288	363	336	636	547	3 199	
27	26	8	•	11	•	11	4	298	12 0 64 288
610	704	257	•	479	•	834	1 059	5 944	
47	65	25	•	65	•	171	317	790	
53	48	34	•	29	23	29	•	625	12 0 64 290
1 176	1 322	1 095	•	1 308	1 274	2 094	•	13 384	
72	133	133	•	187	198	401	•	1 506	
25	30	12	11	15	7	7	–	276	12 0 64 303
554	803	392	419	644	399	550	–	5 251	
35	97	44	43	82	64	105	–	516	
293	228	167	116	159	117	155	24	2 977	12 0 64 317
6 580	6 243	5 384	4 321	7 110	6 405	12 237	4 229	67 532	
531	565	604	557	1 036	1 058	2 586	1 300	8 768	
721	627	498	386	633	449	956	161	7 866	12 0 64 336
16 231	17 154	16 102	14 448	28 329	24 536	76 977	30 277	254 024	
1 534	1 897	2 043	2 100	4 469	4 186	16 367	9 380	43 090	
106	69	43	39	52	28	40	7	1 109	12 0 64 340
2 375	1 873	1 384	1 456	2 333	1 529	3 242	1 190	21 221	
158	180	141	176	305	252	668	300	2 361	
54	27	14	18	19	7	7	4	438	12 0 64 349
1 199	726	463	675	869	380	609	764	8 226	
92	59	37	87	123	64	133	226	916	
61	38	19	27	33	11	22	4	613	12 0 64 365
1 364	1 034	616	998	1 462	594	1 862	621	12 194	
92	83	63	116	188	88	353	161	1 283	
75	40	25	34	50	20	45	5	700	12 0 64 370
1 671	1 094	820	1 272	2 254	1 084	3 476	791	15 907	
132	108	104	167	328	161	706	211	2 049	
•	56	41	31	32	17	36	•	755	12 0 64 371
•	1 525	1 332	1 158	1 455	935	2 842	•	15 172	
•	152	144	144	196	149	577	•	1 660	
510	488	388	326	515	367	678	120	6 218	12 0 64 380
11 366	13 380	12 579	12 209	23 174	20 013	54 652	35 103	207 399	
1 002	1 479	1 556	1 644	3 472	3 288	11 627	12 022	37 036	
37	31	26	8	32	16	28	4	399	12 0 64 388
833	846	852	301	1 461	887	2 041	1 550	10 584	
61	93	91	40	188	140	414	547	1 648	
44	31	27	18	27	9	12	4	428	12 0 64 393
988	834	876	673	1 185	476	858	842	9 046	
80	88	111	84	176	71	175	255	1 131	

4 Unbeschränkt Lohn- und Einkommensteuerpflichtige 2007 nach Größenklassen des Gesamtbetrags der Einkünfte sowie nach Verwaltungsbezirken

4.2 Unbeschränkt Lohn- und Einkommensteuerpflichtige nach Gemeinden

Amtlicher Gemeinde- schlüssel	Verwaltungsbezirk — a) Steuerpflichtige b) Gesamtbetrag der Einkünfte (1 000 EUR) c) Festzusetzende Einkommen-/Jahres- lohnsteuer (1 000 EUR)	Größenklassen des Gesamtbetrags					
		Nullfälle	1 - 5 000	5 000 - 10 000	10 000 - 15 000	15 000 - 20 000	
12 0 64 408	Rehfelde	a)	5	374	234	229	250
		b)	—	767	1 802	2 881	4 354
		c)	—	6	18	85	265
12 0 64 417	Reichenow-Möglin	a)	5	51	36	37	30
		b)	—	113	284	470	512
		c)	—	—	1	13	36
12 0 64 420	Reitwein	a)	•	40	26	30	25
		b)	—	90	204	357	441
		c)	—	1	1	7	21
12 0 64 428	Rüdersdorf bei Berlin	a)	18	1 449	784	903	757
		b)	—	3 161	5 930	11 212	13 197
		c)	—	22	58	340	842
12 0 64 448	Seelow, Stadt	a)	9	629	315	321	237
		b)	—	1 328	2 337	4 033	4 083
		c)	—	7	25	109	234
12 0 64 472	Strausberg, Stadt	a)	23	2 561	1 356	1 655	1 262
		b)	—	5 382	10 205	20 498	21 921
		c)	—	44	104	577	1 434
12 0 64 480	Treplin	a)	—	29	13	16	17
		b)	—	61	97	201	299
		c)	—	—	—	7	16
12 0 64 482	Vierlinden	a)	•	•	•	82	58
		b)	—	•	•	1 018	1 000
		c)	—	•	•	29	65
12 0 64 484	Waldsieversdorf	a)	•	•	•	45	45
		b)	—	•	•	548	796
		c)	—	•	•	12	48
12 0 64 512	Wriezen, Stadt	a)	13	771	393	453	370
		b)	—	1 688	2 955	5 679	6 442
		c)	—	11	36	172	394
12 0 64 538	Zechin	a)	—	75	41	45	35
		b)	—	148	309	555	587
		c)	—	2	4	16	27
12 0 64 539	Zeschdorf	a)	—	156	67	86	72
		b)	—	343	496	1 068	1 276
		c)	—	1	6	27	81
12 0 65 000	Oberhavel	a)	135	15 958	9 267	10 082	9 416
		b)	—	31 980	69 864	125 173	164 235
		c)	—	379	875	3 566	10 612
12 0 65 036	Birkenwerder	a)	6	496	307	324	315
		b)	—	984	2 326	3 985	5 492
		c)	—	5	33	112	347
12 0 65 084	Fürstenberg/Havel, Stadt	a)	10	550	334	348	307
		b)	—	1 127	2 497	4 375	5 330
		c)	—	10	23	130	334

der Einkünfte von ... bis unter ... EUR								Insgesamt	Amtlicher Gemeinde- schlüssel
20 000 - 25 000	25 000 - 30 000	30 000 - 35 000	35 000 - 40 000	40 000 - 50 000	50 000 - 60 000	60 000 - 125 000	125 000 und mehr		
194	143	89	93	167	114	168	17	2 077	12 0 64 408
4 334	3 901	2 885	3 509	7 469	6 231	13 464	3 090	54 686	
359	421	314	445	1 125	1 024	2 832	924	7 817	
17	24	12	10	13	6	11	–	252	12 0 64 417
392	664	390	368	571	323	831	–	4 918	
32	72	41	44	76	49	156	–	521	
•	17	15	12	11	5	9	•	208	12 0 64 420
•	459	482	448	490	278	716	•	4 889	
•	39	55	52	71	43	157	•	682	
668	569	372	286	366	214	324	35	6 745	12 0 64 428
14 973	15 620	11 997	10 669	16 321	11 716	25 454	7 107	147 357	
1 350	1 643	1 377	1 402	2 346	1 899	5 328	2 170	18 776	
203	168	99	109	111	61	86	16	2 364	12 0 64 448
4 579	4 595	3 170	4 112	4 903	3 285	6 831	3 126	46 382	
371	486	349	536	681	502	1 435	874	5 610	
1 147	919	672	462	641	409	692	94	11 893	12 0 64 472
25 773	25 152	21 730	17 287	28 710	22 422	54 195	17 498	270 774	
2 474	2 904	2 798	2 362	4 311	3 694	11 271	5 313	37 287	
16	13	11	6	26	9	23	5	184	12 0 64 480
363	354	358	224	1 170	482	1 831	898	6 337	
32	32	44	28	162	88	379	256	1 044	
65	44	39	35	36	20	35	8	685	12 0 64 482
1 452	1 208	1 260	1 300	1 595	1 087	2 665	1 377	14 995	
117	125	151	172	255	179	529	325	1 953	
34	31	16	18	19	6	30	3	400	12 0 64 484
748	843	522	682	858	332	2 283	633	8 876	
65	77	62	97	131	55	451	209	1 211	
263	236	155	112	152	90	92	14	3 114	12 0 64 512
5 878	6 458	5 003	4 216	6 794	4 964	7 145	2 655	59 878	
474	653	547	523	993	824	1 507	840	6 974	
26	16	16	6	10	6	7	–	283	12 0 64 538
589	439	516	227	439	328	525	–	4 662	
50	45	63	30	64	51	102	–	453	
•	49	38	22	33	25	44	•	648	12 0 64 539
•	1 354	1 227	825	1 483	1 383	3 235	•	14 232	
•	154	136	120	230	224	640	•	1 827	
8 193	7 049	5 583	4 244	6 259	4 118	7 622	1 337	89 263	12 0 65 000
183 653	193 220	180 803	158 585	279 699	224 975	611 770	293 461	2 517 418	
16 204	21 296	22 791	21 919	42 546	38 107	130 403	92 277	400 976	
291	242	213	196	283	189	427	80	3 369	12 0 65 036
6 562	6 624	6 888	7 369	12 731	10 318	34 806	26 917	125 001	
609	768	890	1 026	2 003	1 799	7 599	9 381	24 573	
247	217	133	102	111	62	72	21	2 514	12 0 65 084
5 535	5 909	4 301	3 812	4 950	3 367	5 404	3 835	50 441	
420	543	468	473	694	560	1 076	1 055	5 787	

4 Unbeschränkt Lohn- und Einkommensteuerpflichtige 2007 nach Größenklassen des Gesamtbetrags der Einkünfte sowie nach Verwaltungsbezirken
4.2 Unbeschränkt Lohn- und Einkommensteuerpflichtige nach Gemeinden

Amtlicher Gemeinde- schlüssel	Verwaltungsbezirk — a) Steuerpflichtige b) Gesamtbetrag der Einkünfte (1 000 EUR) c) Festzusetzende Einkommen-/Jahres- lohnsteuer (1 000 EUR)	Größenklassen des Gesamtbetrags					
		Nullfälle	1 - 5 000	5 000 - 10 000	10 000 - 15 000	15 000 - 20 000	
12 0 65 096	Glienicke/Nordbahn	a)	5	582	364	407	367
		b)	—	1 244	2 715	5 101	6 442
		c)	—	11	36	139	403
12 0 65 100	Gransee, Stadt	a)	6	528	291	334	321
		b)	—	1 007	2 237	4 196	5 619
		c)	—	8	22	126	341
12 0 65 117	Großwoltersdorf	a)	•	83	37	•	•
		b)	—	191	273	•	•
		c)	—	2	2	•	•
12 0 65 136	Hennigsdorf, Stadt	a)	17	2 001	1 124	1 292	1 154
		b)	—	3 893	8 526	15 902	20 152
		c)	—	38	104	437	1 393
12 0 65 144	Hohen Neuendorf, Stadt	a)	18	1 405	933	1 109	951
		b)	—	2 767	7 093	13 710	16 574
		c)	—	22	76	347	1 082
12 0 65 165	Kremmen, Stadt	a)	6	630	340	415	386
		b)	—	1 302	2 589	5 128	6 688
		c)	—	13	23	161	441
12 0 65 180	Leegebruch	a)	3	466	265	272	299
		b)	—	923	1 998	3 366	5 226
		c)	—	7	23	108	335
12 0 65 193	Liebenwalde, Stadt	a)	5	346	238	251	244
		b)	—	710	1 813	3 139	4 224
		c)	—	4	11	88	257
12 0 65 198	Löwenberger Land	a)	5	662	431	473	496
		b)	—	1 360	3 271	5 856	8 658
		c)	—	12	28	155	532
12 0 65 225	Mühlenbecker Land	a)	7	807	534	500	530
		b)	—	1 574	3 990	6 235	9 226
		c)	—	11	47	176	574
12 0 65 251	Oberkrämer	a)	3	696	397	446	441
		b)	—	1 419	2 950	5 553	7 753
		c)	—	10	28	143	470
12 0 65 256	Oranienburg, Stadt	a)	30	4 421	2 273	2 269	2 039
		b)	—	8 817	17 024	28 053	35 568
		c)	—	185	297	838	2 398
12 0 65 276	Schönermark	a)	•	27	19	23	•
		b)	—	46	153	300	•
		c)	—	—	2	10	•
12 0 65 301	Sonnenberg	a)	•	74	49	•	•
		b)	—	156	369	•	•
		c)	—	—	5	•	•
12 0 65 310	Stechlin	a)	—	92	81	•	51
		b)	—	190	598	•	903
		c)	—	1	5	•	58

der Einkünfte von ... bis unter ... EUR								Insgesamt	Amtlicher Gemeinde- schlüssel
20 000 - 25 000	25 000 - 30 000	30 000 - 35 000	35 000 - 40 000	40 000 - 50 000	50 000 - 60 000	60 000 - 125 000	125 000 und mehr		
343	370	358	262	426	319	832	227	4 862	12 0 65 096
7 737	10 152	11 582	9 810	19 124	17 454	69 296	46 962	207 621	
695	1 167	1 608	1 433	3 138	3 118	15 492	14 835	42 073	
254	197	133	94	113	67	90	20	2 448	12 0 65 100
5 666	5 374	4 325	3 513	5 098	3 638	6 861	3 830	51 364	
452	483	481	466	738	602	1 339	1 055	6 112	
44	29	16	10	21	14	11	4	368	12 0 65 117
972	795	516	371	921	779	913	883	8 040	
77	70	62	51	144	137	193	271	1 073	
1 018	861	785	558	747	497	783	102	10 939	12 0 65 136
22 750	23 632	25 430	20 839	33 381	27 159	62 336	18 491	282 491	
2 171	2 880	3 514	2 984	5 217	4 737	13 409	5 588	42 471	
915	810	732	583	980	650	1 482	249	10 817	12 0 65 144
20 538	22 237	23 701	21 772	43 816	35 642	120 458	62 218	390 526	
1 869	2 552	3 094	3 128	6 954	6 226	25 865	20 807	72 021	
349	260	229	161	242	151	206	37	3 412	12 0 65 165
7 816	7 137	7 435	5 993	10 800	8 212	16 060	7 021	86 181	
675	759	909	740	1 492	1 355	3 279	2 077	11 925	
314	279	208	151	229	159	228	22	2 895	12 0 65 180
7 020	7 614	6 774	5 633	10 267	8 606	18 198	4 609	80 235	
631	858	815	768	1 564	1 414	3 827	1 397	11 745	
193	147	118	86	95	44	76	5	1 848	12 0 65 193
4 299	4 020	3 817	3 220	4 194	2 416	5 586	793	38 232	
348	416	466	428	626	419	1 137	237	4 436	
372	262	198	147	219	119	174	28	3 586	12 0 65 198
8 326	7 171	6 408	5 504	9 784	6 475	13 828	6 785	83 428	
658	670	719	696	1 332	1 025	2 967	2 071	10 865	
540	516	409	325	562	408	911	180	6 229	12 0 65 225
12 073	14 182	13 231	12 167	25 053	22 294	74 062	36 321	230 409	
1 043	1 620	1 651	1 743	3 918	3 759	15 844	10 943	41 329	
387	373	332	251	411	328	659	102	4 826	12 0 65 251
8 698	10 243	10 722	9 415	18 431	17 905	53 190	19 125	165 407	
737	1 109	1 318	1 263	2 728	2 973	11 192	5 628	27 599	
1 758	1 529	1 113	843	1 161	722	1 156	181	19 495	12 0 65 256
39 511	41 956	35 999	31 452	51 767	39 531	90 534	39 960	460 172	
3 612	4 716	4 483	4 322	7 693	6 493	18 885	12 409	66 329	
18	17	11	6	7	4	8	•	160	12 0 65 276
399	474	349	225	311	209	567	•	3 464	
40	51	35	27	43	35	106	•	402	
40	27	12	14	13	10	8	3	341	12 0 65 301
895	752	378	518	584	537	648	554	6 782	
75	70	45	69	90	82	129	139	783	
56	45	25	20	24	12	20	•	501	12 0 65 310
1 249	1 237	813	740	1 060	646	1 629	•	10 758	
100	132	92	100	161	97	347	•	1 293	

4 Unbeschränkt Lohn- und Einkommensteuerpflichtige 2007 nach Größenklassen des Gesamtbetrags der Einkünfte sowie nach Verwaltungsbezirken
4.2 Unbeschränkt Lohn- und Einkommensteuerpflichtige nach Gemeinden

Amtlicher Gemeinde- schlüssel	Verwaltungsbezirk — a) Steuerpflichtige b) Gesamtbetrag der Einkünfte (1 000 EUR) c) Festzusetzende Einkommen-/Jahres- lohnsteuer (1 000 EUR)	Größenklassen des Gesamtbetrags					
		Nullfälle	1 - 5 000	5 000 - 10 000	10 000 - 15 000	15 000 - 20 000	
12 0 65 332	Velten, Stadt	a)	4	973	602	619	558
		b)	—	2 029	4 483	7 720	9 732
		c)	—	20	55	242	662
12 0 65 356	Zehdenick, Stadt	a)	7	1 119	648	832	846
		b)	—	2 239	4 958	10 457	14 699
		c)	—	19	56	290	860
12 0 66 000	Oberspreewald-Lausitz	a)	125	11 585	5 723	7 073	5 896
		b)	—	21 742	43 898	87 337	102 944
		c)	—	152	407	2 289	6 198
12 0 66 008	Altdöbern	a)	•	•	143	157	130
		b)	—	•	1 095	1 962	2 257
		c)	—	•	9	50	132
12 0 66 041	Bronkow	a)	—	55	26	53	38
		b)	—	107	198	653	664
		c)	—	1	1	18	48
12 0 66 052	Calau, Stadt	a)	15	893	411	464	435
		b)	—	1 644	3 145	5 775	7 613
		c)	—	10	24	168	480
12 0 66 064	Frauendorf	a)	—	53	•	40	38
		b)	—	100	•	499	663
		c)	—	1	•	13	48
12 0 66 104	Großkmehlen	a)	—	101	54	46	46
		b)	—	191	411	571	783
		c)	—	1	3	13	49
12 0 66 112	Großräschen, Stadt	a)	11	980	488	590	463
		b)	—	1 854	3 697	7 351	8 037
		c)	—	12	43	203	462
12 0 66 116	Grünewald	a)	—	52	24	37	35
		b)	—	94	170	464	608
		c)	—	1	1	13	34
12 0 66 120	Guteborn	a)	—	46	•	39	24
		b)	—	84	•	483	423
		c)	—	—	•	11	23
12 0 66 124	Hermsdorf	a)	•	77	50	56	54
		b)	—	194	371	726	965
		c)	—	1	2	24	55
12 0 66 132	Hohenbocka	a)	•	•	46	55	54
		b)	—	•	360	699	947
		c)	—	•	2	24	59
12 0 66 168	Kroppen	a)	•	60	•	37	46
		b)	—	121	•	460	825
		c)	—	1	•	14	55
12 0 66 176	Lauchhammer, Stadt	a)	16	1 426	745	1 012	766
		b)	—	2 621	5 807	12 343	13 357
		c)	—	19	56	310	737

der Einkünfte von ... bis unter ... EUR								Insgesamt	Amtlicher Gemeinde- schlüssel
20 000 - 25 000	25 000 - 30 000	30 000 - 35 000	35 000 - 40 000	40 000 - 50 000	50 000 - 60 000	60 000 - 125 000	125 000 und mehr		
485	427	280	227	328	207	294	42	5 046	12 0 65 332
10 873	11 681	9 087	8 474	14 641	11 332	23 264	8 151	121 469	
1 027	1 313	1 127	1 208	2 194	1 900	4 897	2 423	17 067	
569	441	278	208	287	156	185	31	5 607	12 0 65 356
12 734	12 028	9 047	7 757	12 786	8 455	14 132	6 107	115 399	
966	1 120	1 016	996	1 816	1 379	2 820	1 752	13 092	
4 840	3 679	2 912	2 213	2 721	1 707	2 321	334	51 129	12 0 66 000
108 142	100 842	94 358	82 633	121 158	92 936	182 391	75 278	1 113 659	
8 508	9 840	11 054	10 963	17 447	15 280	37 864	23 526	143 527	
117	84	59	41	62	•	55	3	1 143	12 0 66 008
2 617	2 279	1 913	1 530	2 769	•	4 286	423	23 558	
196	198	199	194	369	•	872	121	2 640	
46	17	18	8	17	8	10	–	296	12 0 66 041
1 015	473	591	301	772	428	733	–	5 935	
67	40	61	36	114	64	145	–	595	
372	293	228	169	201	131	174	26	3 812	12 0 66 052
8 310	8 074	7 352	6 321	8 959	7 146	13 303	4 987	82 629	
669	774	828	829	1 285	1 136	2 627	1 331	10 161	
29	23	10	15	14	11	10	•	276	12 0 66 064
648	627	326	561	622	601	771	•	5 974	
45	58	34	66	86	92	154	•	682	
51	36	34	24	28	20	20	5	465	12 0 66 104
1 128	987	1 103	896	1 259	1 071	1 580	921	10 898	
92	81	111	107	174	155	341	262	1 388	
398	273	208	153	196	105	173	15	4 053	12 0 66 112
8 897	7 500	6 736	5 705	8 752	5 727	13 342	3 492	81 090	
718	735	746	717	1 263	940	2 650	995	9 485	
38	22	14	11	21	9	8	–	271	12 0 66 116
848	606	454	409	927	506	659	–	5 745	
61	60	58	57	129	84	139	–	637	
25	21	14	11	15	10	12	•	244	12 0 66 120
564	580	465	412	678	542	946	•	5 502	
38	59	51	55	97	83	182	•	628	
43	32	15	26	29	•	17	•	422	12 0 66 124
969	869	490	976	1 259	•	1 316	•	9 355	
78	81	55	135	179	•	269	•	1 092	
48	21	26	•	25	19	27	4	429	12 0 66 132
1 054	579	841	•	1 121	1 023	2 090	634	10 231	
92	52	87	•	165	162	416	187	1 330	
35	34	32	13	•	14	18	–	338	12 0 66 168
777	939	1 040	498	•	774	1 487	–	7 719	
61	87	129	74	•	128	339	–	959	
684	446	345	267	358	212	286	34	6 597	12 0 66 176
15 337	12 143	11 189	9 957	15 908	11 500	22 751	6 808	139 720	
1 175	1 160	1 325	1 270	2 263	1 903	4 803	2 041	17 061	

4 Unbeschränkt Lohn- und Einkommensteuerpflichtige 2007 nach Größenklassen des Gesamtbetrags der Einkünfte sowie nach Verwaltungsbezirken
4.2 Unbeschränkt Lohn- und Einkommensteuerpflichtige nach Gemeinden

Amtlicher Gemeinde- schlüssel	Verwaltungsbezirk — a) Steuerpflichtige b) Gesamtbetrag der Einkünfte (1 000 EUR) c) Festzusetzende Einkommen-/Jahres- lohnsteuer (1 000 EUR)	Größenklassen des Gesamtbetrags				
		Nullfälle	1 – 5 000	5 000 – 10 000	10 000 – 15 000	15 000 – 20 000
12 0 66 188	Lindenau	a)	• 59	36	44	28
		b)	– 132	265	554	482
		c)	– –	2	19	21
12 0 66 196	Lübbenau/Spreewald, Stadt	a)	17 1 884	875	984	867
		b)	– 3 494	6 693	12 128	15 107
		c)	– 17	60	300	911
12 0 66 202	Luckaitztal	a)	• 88	55	52	39
		b)	– 156	410	644	679
		c)	– 2	4	16	45
12 0 66 226	Neu-Seeland	a)	• 72	•	40	49
		b)	– 134	•	498	869
		c)	– 1	•	13	50
12 0 66 228	Neupetershain	a)	– •	70	86	56
		b)	– •	523	1 055	980
		c)	– •	3	25	52
12 0 66 240	Ortrand, Stadt	a)	• 200	•	132	129
		b)	– 365	•	1 622	2 275
		c)	– 3	•	46	139
12 0 66 272	Ruhland, Stadt	a)	3 348	176	216	197
		b)	– 643	1 360	2 704	3 403
		c)	– 4	13	71	206
12 0 66 285	Schipkau	a)	5 582	332	386	368
		b)	– 1 162	2 557	4 762	6 442
		c)	– 10	25	128	384
12 0 66 292	Schwarzbach	a)	– 60	38	36	35
		b)	– 120	271	440	598
		c)	– 2	2	17	34
12 0 66 296	Schwarzheide, Stadt	a)	7 479	261	327	284
		b)	– 894	2 037	4 038	4 951
		c)	– 7	29	106	327
12 0 66 304	Senftenberg, Stadt	a)	26 2 526	1 174	1 589	1 163
		b)	– 4 875	9 049	19 575	20 392
		c)	– 38	86	495	1 242
12 0 66 316	Tettau	a)	• 69	•	65	49
		b)	– 116	•	792	861
		c)	– –	•	20	49
12 0 66 320	Vetschau/Spreewald, Stadt	a)	12 995	438	530	503
		b)	– 1 745	3 345	6 540	8 762
		c)	– 13	26	173	554
12 0 67 000	Oder-Spree	a)	172 15 342	8 793	9 859	8 955
		b)	– 30 884	67 340	122 280	156 168
		c)	– 227	630	3 359	9 995
12 0 67 024	Bad Saarow	a)	• 361	•	276	237
		b)	– 784	•	3 395	4 173
		c)	– 5	•	83	257

der Einkünfte von ... bis unter ... EUR								Insgesamt	Amtlicher Gemeinde- schlüssel
20 000 - 25 000	25 000 - 30 000	30 000 - 35 000	35 000 - 40 000	40 000 - 50 000	50 000 - 60 000	60 000 - 125 000	125 000 und mehr		
30	37	13	•	25	8	17	•	318	12 0 66 188
669	1 027	427	•	1 091	439	1 324	•	7 312	
46	99	41	•	144	70	247	•	836	
629	507	386	259	360	186	281	43	7 278	12 0 66 196
14 033	13 857	12 466	9 689	15 994	10 108	21 756	9 608	144 934	
1 056	1 385	1 362	1 228	2 270	1 638	4 513	2 860	17 601	
42	34	20	26	•	17	15	•	413	12 0 66 202
939	944	641	967	•	936	1 153	•	8 597	
65	73	69	120	•	141	225	•	943	
27	15	20	8	22	14	12	•	329	12 0 66 226
605	405	649	303	973	756	1 018	•	6 836	
55	45	61	43	134	128	219	•	826	
54	36	25	27	19	13	23	•	551	12 0 66 228
1 214	986	803	1 004	851	708	1 769	•	10 285	
96	86	88	129	119	109	359	•	1 109	
113	70	63	•	52	48	43	7	999	12 0 66 240
2 518	1 902	2 041	•	2 285	2 581	3 497	1 185	22 555	
190	177	242	•	341	412	723	325	2 808	
151	127	111	99	119	74	95	12	1 728	12 0 66 272
3 362	3 472	3 604	3 707	5 342	4 049	7 579	2 482	41 707	
276	338	460	541	797	651	1 610	749	5 717	
290	209	178	123	146	113	143	16	2 891	12 0 66 285
6 478	5 745	5 764	4 604	6 554	6 140	10 845	2 757	63 810	
525	557	691	620	957	1 019	2 246	811	7 972	
34	•	25	22	29	8	14	•	324	12 0 66 292
780	•	821	822	1 306	428	1 051	•	7 810	
48	•	86	108	161	69	213	•	1 008	
225	202	201	211	165	114	188	21	2 685	12 0 66 296
5 030	5 541	6 583	7 846	7 402	6 156	15 101	3 865	69 443	
408	603	939	1 197	1 138	1 071	3 211	1 128	10 162	
949	790	605	454	571	392	537	103	10 879	12 0 66 304
21 222	21 698	19 561	16 941	25 374	21 483	42 739	23 429	246 340	
1 755	2 255	2 392	2 289	3 711	3 610	9 039	7 589	34 502	
33	•	35	16	31	13	15	3	411	12 0 66 316
725	•	1 137	594	1 369	705	1 216	523	9 403	
47	•	116	68	176	115	239	148	1 069	
377	290	227	151	182	112	128	32	3 977	12 0 66 320
8 403	7 979	7 359	5 643	8 075	6 090	10 079	12 250	86 270	
648	705	825	706	1 162	1 023	2 082	4 397	12 313	
7 657	6 499	5 249	3 630	4 998	3 252	5 051	917	80 374	12 0 67 000
171 940	178 022	169 976	135 676	223 133	177 662	398 768	227 465	2 059 314	
15 101	19 292	21 395	18 066	32 872	29 350	83 709	74 371	308 369	
•	173	132	93	120	104	186	93	2 226	12 0 67 024
•	4 728	4 242	3 476	5 346	5 665	15 161	41 262	94 589	
•	513	519	480	764	973	3 391	15 550	22 929	

4 Unbeschränkt Lohn- und Einkommensteuerpflichtige 2007 nach Größenklassen des Gesamtbetrags der Einkünfte sowie nach Verwaltungsbezirken

4.2 Unbeschränkt Lohn- und Einkommensteuerpflichtige nach Gemeinden

Amtlicher Gemeinde- schlüssel	Verwaltungsbezirk — a) Steuerpflichtige b) Gesamtbetrag der Einkünfte (1 000 EUR) c) Festzusetzende Einkommen-/Jahres- lohnsteuer (1 000 EUR)	Größenklassen des Gesamtbetrags					
		Nullfälle	1 - 5 000	5 000 - 10 000	10 000 - 15 000	15 000 - 20 000	
12 0 67 036	Beeskow, Stadt	a)	10	764	407	478	441
		b)	—	1 544	3 063	5 924	7 712
		c)	—	11	30	163	500
12 0 67 040	Berkenbrück	a)	•	89	57	44	43
		b)	—	197	427	559	762
		c)	—	1	3	18	53
12 0 67 072	Briesen (Mark)	a)	3	189	111	142	108
		b)	—	366	835	1 765	1 903
		c)	—	3	7	59	123
12 0 67 076	Brieskow-Finkenheerd	a)	•	225	•	120	•
		b)	—	368	•	1 461	•
		c)	—	1	•	36	•
12 0 67 112	Diensdorf-Radlow	a)	•	43	•	26	•
		b)	—	97	•	314	•
		c)	—	—	•	8	•
12 0 67 120	Eisenhüttenstadt, Stadt	a)	36	2 462	1 325	1 472	1 294
		b)	—	4 970	10 168	18 191	22 508
		c)	—	44	106	492	1 473
12 0 67 124	Erkner, Stadt	a)	16	998	572	668	596
		b)	—	2 028	4 309	8 310	10 410
		c)	—	17	37	236	659
12 0 67 137	Friedland, Stadt	a)	7	250	191	205	191
		b)	—	542	1 481	2 568	3 326
		c)	—	2	11	74	181
12 0 67 144	Fürstenwalde/Spree, Stadt	a)	35	3 242	1 603	1 738	1 574
		b)	—	6 383	12 210	21 539	27 426
		c)	—	45	114	611	1 817
12 0 67 173	Gosen-Neu Zittau	a)	•	186	•	165	•
		b)	—	382	•	2 063	•
		c)	—	2	•	54	•
12 0 67 180	Groß Lindow	a)	•	127	•	110	•
		b)	—	227	•	1 373	•
		c)	—	1	•	37	•
12 0 67 201	Grünheide (Mark)	a)	9	550	358	402	424
		b)	—	1 135	2 773	5 003	7 365
		c)	—	8	32	138	459
12 0 67 205	Grunow-Dammendorf	a)	—	50	28	31	24
		b)	—	105	222	387	414
		c)	—	1	1	8	21
12 0 67 237	Jacobsdorf	a)	•	162	•	106	•
		b)	—	342	•	1 309	•
		c)	—	1	•	37	•
12 0 67 288	Langewahl	a)	•	70	•	•	55
		b)	—	158	•	•	980
		c)	—	3	•	•	61

der Einkünfte von ... bis unter ... EUR								Insgesamt	Amtlicher Gemeinde- schlüssel
20 000 - 25 000	25 000 - 30 000	30 000 - 35 000	35 000 - 40 000	40 000 - 50 000	50 000 - 60 000	60 000 - 125 000	125 000 und mehr		
325	322	178	120	204	130	173	32	3 584	12 0 67 036
7 280	8 792	5 737	4 503	9 186	7 114	13 202	6 655	80 711	
607	943	684	564	1 316	1 196	2 581	1 871	10 465	
•	36	24	19	29	14	31	•	437	12 0 67 040
•	995	779	703	1 289	759	2 277	•	10 236	
•	108	92	88	193	125	434	•	1 321	
•	79	53	49	64	42	56	•	1 004	12 0 67 072
•	2 167	1 709	1 831	2 889	2 297	4 216	•	22 669	
•	230	216	215	406	363	847	•	2 777	
89	83	68	56	79	46	86	4	1 088	12 0 67 076
2 007	2 287	2 187	2 095	3 566	2 520	6 719	896	26 884	
171	218	237	249	512	414	1 349	253	3 560	
16	15	11	11	15	10	16	8	226	12 0 67 112
356	407	349	419	667	547	1 233	1 633	6 725	
36	45	48	51	104	85	262	397	1 076	
1 126	991	1 193	608	696	447	648	79	12 377	12 0 67 120
25 289	27 218	38 678	22 584	31 003	24 430	50 081	14 076	289 197	
2 307	3 164	5 324	3 202	4 650	4 059	10 340	4 110	39 273	
522	442	356	221	332	221	317	30	5 291	12 0 67 124
11 716	12 102	11 554	8 289	14 801	12 085	25 329	4 605	125 539	
1 083	1 394	1 521	1 114	2 242	2 030	5 345	1 280	16 958	
142	131	76	46	79	47	54	11	1 430	12 0 67 137
3 222	3 605	2 467	1 736	3 481	2 532	4 121	2 027	31 109	
253	383	278	195	460	396	777	563	3 572	
1 402	1 136	687	523	709	443	616	98	13 806	12 0 67 144
31 641	30 996	22 239	19 530	31 673	24 158	48 220	41 035	317 052	
2 941	3 405	2 772	2 636	4 790	3 933	10 026	14 962	48 052	
137	87	98	85	89	62	103	4	1 307	12 0 67 173
3 069	2 377	3 185	3 182	3 935	3 394	7 762	919	33 967	
290	268	373	432	579	571	1 592	277	4 629	
93	74	63	25	67	34	63	17	830	12 0 67 180
2 098	2 044	2 031	931	3 022	1 866	4 966	3 147	23 549	
193	231	258	138	439	305	1 076	989	3 756	
350	290	228	165	258	150	311	63	3 558	12 0 67 201
7 850	7 972	7 384	6 180	11 478	8 168	25 111	11 380	101 800	
685	826	921	842	1 730	1 402	5 461	3 309	15 813	
17	23	16	8	20	12	9	5	243	12 0 67 205
376	625	517	290	894	652	755	1 015	6 251	
42	72	56	29	128	100	160	304	921	
78	68	56	44	62	41	64	15	865	12 0 67 237
1 750	1 848	1 794	1 641	2 795	2 248	4 950	2 305	23 015	
151	177	196	216	414	358	999	598	3 242	
40	35	19	15	24	16	20	4	370	12 0 67 288
905	945	620	565	1 062	883	1 547	577	8 986	
92	84	86	63	137	154	310	156	1 167	

4 Unbeschränkt Lohn- und Einkommensteuerpflichtige 2007 nach Größenklassen des Gesamtbetrags der Einkünfte sowie nach Verwaltungsbezirken
4.2 Unbeschränkt Lohn- und Einkommensteuerpflichtige nach Gemeinden

Amtlicher Gemeinde- schlüssel	Verwaltungsbezirk — a) Steuerpflichtige b) Gesamtbetrag der Einkünfte (1 000 EUR) c) Festzusetzende Einkommen-/Jahres- lohnsteuer (1 000 EUR)	Größenklassen des Gesamtbetrags				
		Nullfälle	1 – 5 000	5 000 – 10 000	10 000 – 15 000	15 000 – 20 000
12 0 67 292	Lawitz	a)	• 43	•	•	21
		b)	– 72	•	•	368
		c)	– –	•	•	24
12 0 67 310	Madlitz-Wilmersdorf	a)	– 78	40	37	34
		b)	– 150	297	455	584
		c)	– 1	3	16	45
12 0 67 324	Mixdorf	a)	• 68	•	•	45
		b)	– 147	•	•	773
		c)	– 1	•	•	51
12 0 67 336	Müllrose, Stadt	a)	• 299	•	•	189
		b)	– 604	•	•	3 289
		c)	– 4	•	•	225
12 0 67 338	Neißemünde	a)	• 150	• 97	•	•
		b)	– 337	• 1 209	•	•
		c)	– 2	• 42	•	•
12 0 67 357	Neuzelle	a)	• 340	• 236	•	•
		b)	– 660	• 2 977	•	•
		c)	– 4	• 81	•	•
12 0 67 397	Ragow-Merz	a)	– 45	29	26	24
		b)	– 75	209	314	425
		c)	– –	1	6	22
12 0 67 408	Rauen	a)	• 159	• 101	•	•
		b)	– 308	• 1 279	•	•
		c)	– 5	• 39	•	•
12 0 67 413	Reichenwalde	a)	• 124	• 62	62	62
		b)	– 215	• 763	1 072	1 072
		c)	– 2	• 23	72	72
12 0 67 426	Rietz-Neuendorf	a)	8 350	249	269	254
		b)	– 754	1 910	3 342	4 472
		c)	– 4	23	93	279
12 0 67 438	Schlaubetal	a)	• 129	• 100	90	90
		b)	– 273	• 1 230	1 570	1 570
		c)	– 1	• 34	86	86
12 0 67 440	Schöneiche bei Berlin	a)	4 807	500	586	545
		b)	– 1 671	3 801	7 249	9 427
		c)	– 15	38	178	568
12 0 67 458	Siehdichum	a)	– 99	73	73	80
		b)	– 192	588	908	1 417
		c)	– 2	4	25	98
12 0 67 469	Spreenhagen	a)	• 286	• 216	•	•
		b)	– 580	• 2 718	•	•
		c)	– 5	• 72	•	•
12 0 67 473	Steinhöfel	a)	8 408	260	266	264
		b)	– 830	1 968	3 278	4 645
		c)	– 7	20	102	305

der Einkünfte von ... bis unter ... EUR								Insgesamt	Amtlicher Gemeinde- schlüssel
20 000 - 25 000	25 000 - 30 000	30 000 - 35 000	35 000 - 40 000	40 000 - 50 000	50 000 - 60 000	60 000 - 125 000	125 000 und mehr		
24	21	19	17	20	20	33	5	274	12 0 67 292
536	579	618	634	909	1 092	2 631	1 599	9 533	
53	58	84	88	129	185	534	544	1 708	
27	23	17	18	16	6	15	3	314	12 0 67 310
592	631	553	676	699	331	1 337	2 353	8 659	
54	50	69	76	96	53	314	940	1 717	
35	31	28	34	35	40	67	18	485	12 0 67 324
775	861	920	1 277	1 570	2 207	5 292	3 816	18 427	
60	107	121	164	261	364	1 115	1 201	3 461	
186	145	138	99	139	97	141	36	1 897	12 0 67 336
4 147	3 994	4 468	3 698	6 225	5 306	11 076	6 928	54 047	
366	464	584	470	948	864	2 320	2 123	8 447	
68	79	49	43	57	26	37	3	799	12 0 67 338
1 512	2 168	1 586	1 607	2 513	1 421	2 995	496	18 294	
148	218	187	198	345	232	617	143	2 242	
188	192	144	115	126	106	121	26	1 987	12 0 67 357
4 233	5 301	4 634	4 305	5 610	5 866	9 286	4 907	52 764	
353	561	548	573	813	955	1 900	1 479	7 514	
•	25	17	17	19	15	12	•	256	12 0 67 397
•	683	552	638	858	811	963	•	6 678	
•	74	58	75	120	133	200	•	973	
84	63	58	47	74	41	63	17	868	12 0 67 408
1 895	1 720	1 879	1 778	3 371	2 220	4 785	4 019	25 295	
145	189	211	235	467	357	936	1 352	4 027	
•	42	25	20	36	23	30	7	514	12 0 67 413
•	1 142	814	752	1 621	1 265	2 336	1 390	12 651	
•	97	89	95	216	200	484	451	1 807	
200	144	110	77	129	74	97	25	1 986	12 0 67 426
4 461	3 949	3 565	2 877	5 734	4 021	7 610	5 819	48 514	
371	384	410	362	820	634	1 546	1 814	6 740	
•	70	75	47	81	64	77	4	898	12 0 67 438
•	1 918	2 442	1 751	3 607	3 550	5 960	978	25 467	
•	212	329	225	503	578	1 241	340	3 668	
475	410	312	277	411	265	619	131	5 342	12 0 67 440
10 655	11 231	10 099	10 400	18 464	14 450	49 663	26 052	173 163	
935	1 245	1 322	1 472	2 911	2 491	10 688	8 004	29 868	
67	63	68	42	56	48	78	11	758	12 0 67 458
1 521	1 727	2 199	1 582	2 503	2 617	6 431	2 025	23 712	
145	198	297	214	372	423	1 377	639	3 792	
174	133	84	66	76	59	76	6	1 535	12 0 67 469
3 914	3 637	2 727	2 469	3 337	3 198	5 910	884	33 762	
307	381	299	301	453	553	1 239	239	4 047	
199	162	123	68	117	58	80	15	2 028	12 0 67 473
4 447	4 444	3 993	2 551	5 201	3 146	6 172	3 089	43 762	
342	478	432	322	699	501	1 199	960	5 366	

4 Unbeschränkt Lohn- und Einkommensteuerpflichtige 2007 nach Größenklassen des Gesamtbetrags der Einkünfte sowie nach Verwaltungsbezirken
4.2 Unbeschränkt Lohn- und Einkommensteuerpflichtige nach Gemeinden

Amtlicher Gemeinde- schlüssel	Verwaltungsbezirk — a) Steuerpflichtige b) Gesamtbetrag der Einkünfte (1 000 EUR) c) Festzusetzende Einkommen-/Jahres- lohnsteuer (1 000 EUR)	Größenklassen des Gesamtbetrags					
		Nullfälle	1 - 5 000	5 000 - 10 000	10 000 - 15 000	15 000 - 20 000	
12 0 67 481	Storkow (Mark), Stadt	a)	6	876	464	531	524
		b)	—	1 713	3 582	6 578	9 094
		c)	—	13	35	185	560
12 0 67 493	Tauche	a)	•	342	•	266	•
		b)	—	691	•	3 328	•
		c)	—	3	•	92	•
12 0 67 508	Vogelsang	a)	—	47	37	29	34
		b)	—	85	282	367	600
		c)	—	—	3	11	40
12 0 67 520	Wendisch Rietz	a)	•	118	83	94	•
		b)	—	240	654	1 178	•
		c)	—	1	5	28	•
12 0 67 528	Wiesenau	a)	—	102	67	86	70
		b)	—	198	504	1 058	1 230
		c)	—	1	4	29	71
12 0 67 544	Woltersdorf	a)	3	575	331	400	360
		b)	—	1 199	2 608	4 991	6 302
		c)	—	8	22	126	399
12 0 67 552	Ziltendorf	a)	•	129	68	74	85
		b)	—	261	533	892	1 468
		c)	—	2	7	22	99
12 0 68 000	Ostprignitz-Ruppin	a)	93	8 974	5 169	5 742	5 619
		b)	—	17 885	39 120	71 487	98 035
		c)	—	140	405	2 047	6 257
12 0 68 052	Breddin	a)	•	90	50	60	48
		b)	—	193	378	726	850
		c)	—	1	3	17	41
12 0 68 072	Dabergotz	a)	—	44	34	25	31
		b)	—	94	255	307	550
		c)	—	—	3	7	42
12 0 68 109	Dreetz	a)	—	100	52	96	56
		b)	—	223	398	1 206	942
		c)	—	1	4	32	54
12 0 68 117	Fehrbellin	a)	11	832	434	523	520
		b)	—	1 735	3 312	6 571	9 117
		c)	—	14	34	204	589
12 0 68 181	Heiligengrabe	a)	5	412	238	243	296
		b)	—	818	1 789	3 038	5 177
		c)	—	6	17	87	337
12 0 68 188	Herzberg (Mark)	a)	•	37	•	37	41
		b)	—	73	•	456	707
		c)	—	—	•	11	33
12 0 68 264	Kyritz, Stadt	a)	9	800	464	495	496
		b)	—	1 602	3 551	6 151	8 659
		c)	—	12	38	176	536

der Einkünfte von ... bis unter ... EUR								Insgesamt	Amtlicher Gemeinde- schlüssel
20 000 - 25 000	25 000 - 30 000	30 000 - 35 000	35 000 - 40 000	40 000 - 50 000	50 000 - 60 000	60 000 - 125 000	125 000 und mehr		
434	310	242	180	230	120	158	33	4 108	12 0 67 481
9 714	8 483	7 854	6 714	10 225	6 530	12 472	7 928	90 887	
814	805	882	832	1 388	1 068	2 644	2 270	11 497	
176	145	84	85	81	65	73	11	1 794	12 0 67 493
3 911	3 957	2 713	3 180	3 621	3 545	5 615	2 148	38 473	
288	404	284	386	530	560	1 156	664	4 615	
•	22	27	19	25	18	20	•	307	12 0 67 508
•	598	875	718	1 103	993	1 423	•	7 802	
•	61	92	79	153	166	282	•	968	
•	51	25	28	42	28	34	12	652	12 0 67 520
•	1 401	801	1 038	1 872	1 528	2 728	2 355	16 469	
•	137	89	138	267	232	634	665	2 394	
55	44	52	28	40	21	32	10	607	12 0 67 528
1 224	1 209	1 696	1 035	1 787	1 140	2 775	3 104	16 958	
124	110	229	146	252	179	584	1 051	2 778	
297	284	230	177	284	207	387	72	3 607	12 0 67 544
6 667	7 770	7 467	6 632	12 675	11 347	31 958	14 264	113 879	
546	807	936	923	1 890	1 884	6 995	4 321	18 857	
•	55	64	38	57	32	48	•	716	12 0 67 552
•	1 512	2 048	1 409	2 543	1 762	3 698	•	17 840	
•	191	263	179	377	275	755	•	2 372	
4 528	3 420	2 429	1 705	2 308	1 365	1 892	381	43 625	12 0 68 000
101 140	93 673	78 631	63 608	103 064	74 414	148 459	83 860	973 375	
8 443	9 453	8 979	8 185	14 801	12 200	30 484	25 704	127 098	
44	34	19	23	•	10	18	•	417	12 0 68 052
984	926	621	855	•	549	1 466	•	8 501	
77	77	62	90	•	86	291	•	901	
32	27	17	9	16	8	15	–	258	12 0 68 072
728	743	554	333	722	417	1 205	–	5 907	
71	85	60	43	107	65	255	–	738	
60	36	29	18	24	9	18	4	502	12 0 68 109
1 349	989	924	670	1 086	489	1 427	942	10 645	
105	91	92	78	154	73	293	273	1 251	
409	295	242	169	225	135	149	26	3 970	12 0 68 117
9 134	8 056	7 858	6 324	10 005	7 363	11 764	7 526	88 765	
792	804	883	758	1 382	1 260	2 468	2 438	11 627	
241	155	115	76	85	59	67	12	2 004	12 0 68 181
5 359	4 221	3 700	2 840	3 778	3 214	5 411	2 480	41 826	
406	405	401	351	503	488	1 123	769	4 895	
26	13	16	8	•	10	14	–	245	12 0 68 188
576	362	514	298	•	540	996	–	5 203	
47	27	52	35	•	83	184	–	531	
372	292	215	150	203	136	175	50	3 857	12 0 68 264
8 258	8 006	6 939	5 587	9 098	7 411	13 190	9 605	88 056	
665	814	807	699	1 288	1 197	2 594	2 801	11 625	

4 Unbeschränkt Lohn- und Einkommensteuerpflichtige 2007 nach Größenklassen des Gesamtbetrags der Einkünfte sowie nach Verwaltungsbezirken

4.2 Unbeschränkt Lohn- und Einkommensteuerpflichtige nach Gemeinden

Amtlicher Gemeinde- schlüssel	Verwaltungsbezirk — a) Steuerpflichtige b) Gesamtbetrag der Einkünfte (1 000 EUR) c) Festzusetzende Einkommen-/Jahres- lohnsteuer (1 000 EUR)	Größenklassen des Gesamtbetrags					
		Nullfälle	1 - 5 000	5 000 - 10 000	10 000 - 15 000	15 000 - 20 000	
12 0 68 280	Lindow (Mark), Stadt	a)	4	262	180	192	159
		b)	—	490	1 426	2 354	2 776
		c)	—	3	17	61	164
12 0 68 306	Märkisch Linden	a)	•	100	•	61	72
		b)	—	226	•	782	1 265
		c)	—	3	•	28	95
12 0 68 320	Neuruppin, Stadt	a)	21	2 642	1 527	1 779	1 614
		b)	—	5 281	11 520	22 094	28 199
		c)	—	39	132	650	1 886
12 0 68 324	Neustadt (Dosse), Stadt	a)	4	340	183	201	203
		b)	—	620	1 376	2 491	3 504
		c)	—	4	14	65	239
12 0 68 353	Rheinsberg, Stadt	a)	4	810	510	489	458
		b)	—	1 506	3 821	6 060	7 951
		c)	—	12	30	152	440
12 0 68 372	Rüthnick	a)	•	26	24	22	23
		b)	—	50	172	265	410
		c)	—	—	1	6	28
12 0 68 409	Sieversdorf-Hohenofen	a)	•	74	39	44	38
		b)	—	153	284	553	670
		c)	—	2	4	12	40
12 0 68 413	Storbeck-Frankendorf	a)	•	41	18	24	32
		b)	—	71	124	299	565
		c)	—	1	2	11	50
12 0 68 417	Stüdenitz-Schönermark	a)	•	56	25	45	42
		b)	—	113	191	556	730
		c)	—	—	2	16	38
12 0 68 425	Temnitzquell	a)	•	59	•	48	36
		b)	—	128	•	591	623
		c)	—	1	•	12	35
12 0 68 426	Temnitztal	a)	3	146	61	87	90
		b)	—	314	464	1 093	1 572
		c)	—	2	3	29	100
12 0 68 437	Vielitzsee	a)	—	48	20	26	25
		b)	—	92	154	315	427
		c)	—	1	2	14	20
12 0 68 452	Walsleben	a)	—	65	41	41	68
		b)	—	139	316	523	1 195
		c)	—	1	6	19	88
12 0 68 468	Wittstock/Dosse, Stadt	a)	12	1 399	785	770	865
		b)	—	2 845	5 948	9 647	15 095
		c)	—	25	59	296	991
12 0 68 477	Wusterhausen/Dosse	a)	9	493	318	380	345
		b)	—	954	2 403	4 734	5 987
		c)	—	9	26	123	347

der Einkünfte von ... bis unter ... EUR								Insgesamt	Amtlicher Gemeinde- schlüssel
20 000 - 25 000	25 000 - 30 000	30 000 - 35 000	35 000 - 40 000	40 000 - 50 000	50 000 - 60 000	60 000 - 125 000	125 000 und mehr		
125	92	55	46	80	38	52	9	1 294	12 0 68 280
2 780	2 548	1 795	1 711	3 555	2 033	4 120	1 546	27 133	
186	242	195	214	523	313	835	450	3 202	
54	•	28	17	34	11	21	6	485	12 0 68 306
1 197	•	907	638	1 516	606	1 625	1 317	11 292	
103	•	96	87	216	107	351	398	1 570	
1 342	1 084	787	508	736	470	703	149	13 362	12 0 68 320
30 018	29 735	25 528	18 912	32 953	25 674	55 524	34 656	320 094	
2 714	3 302	3 126	2 624	4 943	4 273	11 633	10 814	46 136	
134	136	71	55	73	33	51	8	1 492	12 0 68 324
3 002	3 730	2 301	2 040	3 276	1 811	3 814	1 635	29 599	
238	362	280	259	463	284	757	489	3 453	
336	249	206	152	190	117	163	22	3 706	12 0 68 353
7 521	6 823	6 654	5 679	8 453	6 364	12 837	3 816	77 485	
572	649	726	761	1 153	1 041	2 606	1 115	9 258	
19	•	15	13	13	7	15	•	197	12 0 68 372
425	•	488	482	570	384	1 236	•	5 139	
33	•	62	58	80	68	254	•	687	
25	28	24	•	14	14	11	•	325	12 0 68 409
561	773	775	•	615	772	836	•	6 631	
39	75	81	•	89	120	150	•	715	
27	15	10	9	16	•	16	•	215	12 0 68 413
603	411	320	340	727	•	1 345	•	5 288	
46	48	34	42	109	•	288	•	735	
23	16	18	•	15	11	12	•	279	12 0 68 417
507	434	575	•	653	600	934	•	6 053	
35	38	63	•	82	87	178	•	662	
40	36	21	11	22	•	10	3	331	12 0 68 425
877	986	659	406	992	•	766	415	6 960	
58	82	63	53	148	•	146	122	754	
57	49	36	19	28	27	19	6	628	12 0 68 426
1 264	1 333	1 151	712	1 243	1 458	1 409	1 364	13 378	
111	105	108	82	196	242	273	365	1 619	
24	11	7	9	15	8	10	3	206	12 0 68 437
542	302	231	325	679	454	858	541	4 920	
43	23	32	38	118	85	205	129	711	
40	40	21	12	•	8	9	•	359	12 0 68 452
884	1 098	679	439	•	437	611	•	7 176	
66	94	76	48	•	81	105	•	753	
795	542	338	262	336	164	225	62	6 555	12 0 68 468
17 779	14 829	10 947	9 827	15 011	8 963	17 478	14 222	142 591	
1 515	1 424	1 189	1 223	2 128	1 461	3 526	4 501	18 337	
260	180	122	98	116	71	109	14	2 515	12 0 68 477
5 817	4 918	3 960	3 668	5 140	3 835	8 727	2 533	52 675	
455	480	442	452	695	617	1 778	676	6 100	

4 Unbeschränkt Lohn- und Einkommensteuerpflichtige 2007 nach Größenklassen des Gesamtbetrags der Einkünfte sowie nach Verwaltungsbezirken

4.2 Unbeschränkt Lohn- und Einkommensteuerpflichtige nach Gemeinden

Amtlicher Gemeinde- schlüssel	Verwaltungsbezirk — a) Steuerpflichtige b) Gesamtbetrag der Einkünfte (1 000 EUR) c) Festzusetzende Einkommen-/Jahres- lohnsteuer (1 000 EUR)	Größenklassen des Gesamtbetrags					
		Nullfälle	1 - 5 000	5 000 - 10 000	10 000 - 15 000	15 000 - 20 000	
12 0 68 501	Zernitz-Lohm	a)	•	98	•	54	61
		b)	—	165	•	674	1 064
		c)	—	1	•	18	63
12 0 69 000	Potsdam-Mittelmark	a)	140	15 381	8 775	10 016	9 598
		b)	—	30 987	66 747	124 498	167 593
		c)	—	235	682	3 426	10 843
12 0 69 017	Beelitz, Stadt	a)	10	977	610	638	669
		b)	—	2 027	4 663	7 899	11 661
		c)	—	17	52	220	767
12 0 69 018	Beetzsee	a)	4	223	113	116	109
		b)	—	450	848	1 420	1 906
		c)	—	2	9	37	129
12 0 69 019	Beetzseeheide	a)	3	59	30	37	32
		b)	—	106	227	456	555
		c)	—	1	3	11	45
12 0 69 020	Belzig, Stadt	a)	5	995	604	670	570
		b)	—	1 912	4 588	8 262	9 947
		c)	—	12	43	223	613
12 0 69 028	Bensdorf	a)	3	142	50	61	•
		b)	—	293	359	750	•
		c)	—	1	1	17	•
12 0 69 052	Borkheide	a)	3	151	78	92	88
		b)	—	283	582	1 154	1 534
		c)	—	4	9	37	79
12 0 69 056	Borkwalde	a)	•	101	•	86	•
		b)	—	239	•	1 076	•
		c)	—	3	•	35	•
12 0 69 076	Brück, Stadt	a)	3	360	175	194	218
		b)	—	708	1 329	2 417	3 795
		c)	—	5	19	63	248
12 0 69 089	Buckautal	a)	•	42	23	35	•
		b)	—	87	180	441	•
		c)	—	1	1	14	•
12 0 69 216	Golzow	a)	—	95	71	92	81
		b)	—	197	546	1 153	1 449
		c)	—	1	6	27	105
12 0 69 224	Görzke	a)	—	100	66	83	72
		b)	—	196	514	1 027	1 255
		c)	—	1	3	23	72
12 0 69 232	Gräben	a)	•	51	20	21	29
		b)	—	116	149	254	516
		c)	—	1	1	9	28
12 0 69 249	Groß Kreutz (Havel)	a)	7	622	423	444	409
		b)	—	1 297	3 205	5 496	7 142
		c)	—	9	24	147	425

der Einkünfte von ... bis unter ... EUR								Insgesamt	Amtlicher Gemeinde- schlüssel
20 000 - 25 000	25 000 - 30 000	30 000 - 35 000	35 000 - 40 000	40 000 - 50 000	50 000 - 60 000	60 000 - 125 000	125 000 und mehr		
43	•	17	16	26	10	10	–	423	12 0 68 501
974	•	550	599	1 163	552	881	–	8 058	
67	•	51	86	172	94	186	–	838	
8 462	7 261	5 558	4 489	6 493	4 577	9 120	2 129	91 999	12 0 69 000
189 738	198 945	180 060	167 908	290 588	249 923	741 287	487 367	2 895 641	
16 767	21 792	22 280	23 155	44 172	42 379	158 119	152 313	496 163	
587	413	357	255	357	267	472	68	5 680	12 0 69 017
13 136	11 295	11 583	9 553	16 005	14 641	37 501	12 949	152 913	
1 167	1 257	1 381	1 262	2 308	2 478	7 850	3 899	22 659	
105	94	81	72	95	68	135	22	1 237	12 0 69 018
2 351	2 560	2 619	2 692	4 236	3 721	11 100	8 466	42 369	
209	273	303	386	631	579	2 363	3 119	8 041	
29	16	11	16	16	15	18	–	282	12 0 69 019
653	432	351	600	696	815	1 426	–	6 317	
45	31	43	83	96	140	290	–	788	
450	406	303	196	298	162	218	46	4 923	12 0 69 020
10 117	11 071	9 795	7 352	13 223	8 827	16 956	9 545	111 594	
827	1 132	1 157	1 017	1 868	1 415	3 440	2 833	14 579	
63	47	36	24	34	25	27	•	593	12 0 69 028
1 414	1 275	1 171	909	1 519	1 351	2 058	•	12 614	
130	149	162	126	198	221	419	•	1 538	
73	63	57	32	65	52	97	22	873	12 0 69 052
1 663	1 751	1 829	1 182	2 886	2 852	7 753	3 449	26 919	
143	175	199	175	427	483	1 661	989	4 380	
73	64	40	41	50	38	53	4	682	12 0 69 056
1 633	1 754	1 302	1 518	2 236	2 073	3 976	750	18 215	
170	208	160	216	346	354	834	225	2 632	
186	165	89	85	113	82	93	19	1 782	12 0 69 076
4 226	4 480	2 875	3 200	5 055	4 452	7 061	3 949	43 547	
428	494	326	396	701	720	1 411	1 286	6 096	
29	10	19	11	15	9	9	•	236	12 0 69 089
656	278	603	407	656	485	784	•	5 452	
64	35	67	54	96	71	194	•	730	
65	52	33	24	42	27	24	4	610	12 0 69 216
1 438	1 428	1 071	895	1 866	1 472	1 899	748	14 163	
110	140	99	122	251	224	382	186	1 654	
65	33	40	19	28	15	13	3	537	12 0 69 224
1 458	892	1 293	706	1 242	829	952	434	10 798	
99	90	133	80	169	137	196	106	1 110	
24	17	20	15	13	6	•	•	220	12 0 69 232
536	467	654	559	582	319	•	•	4 421	
35	43	70	60	79	47	•	•	434	
396	330	235	211	254	173	266	30	3 800	12 0 69 249
8 883	9 061	7 620	7 880	11 397	9 444	20 824	6 141	98 391	
768	877	927	979	1 618	1 491	4 327	1 659	13 251	

4 Unbeschränkt Lohn- und Einkommensteuerpflichtige 2007 nach Größenklassen des Gesamtbetrags der Einkünfte sowie nach Verwaltungsbezirken

4.2 Unbeschränkt Lohn- und Einkommensteuerpflichtige nach Gemeinden

Amtlicher Gemeinde- schlüssel	Verwaltungsbezirk — a) Steuerpflichtige b) Gesamtbetrag der Einkünfte (1 000 EUR) c) Festzusetzende Einkommen-/Jahres- lohnsteuer (1 000 EUR)	Größenklassen des Gesamtbetrags					
		Nullfälle	1 – 5 000	5 000 – 10 000	10 000 – 15 000	15 000 – 20 000	
12 0 69 270	Havelsee, Stadt	a)	3	249	137	183	185
		b)	–	518	1 063	2 262	3 227
		c)	–	2	11	59	208
12 0 69 304	Kleinmachnow	a)	5	960	512	618	521
		b)	–	1 853	3 891	7 699	9 069
		c)	–	19	41	192	548
12 0 69 306	Kloster Lehnin	a)	5	886	531	633	625
		b)	–	1 895	4 043	7 900	10 910
		c)	–	21	34	216	729
12 0 69 345	Linthe	a)	4	86	42	53	48
		b)	–	163	328	646	833
		c)	–	1	4	17	57
12 0 69 397	Michendorf	a)	8	851	460	506	464
		b)	–	1 778	3 503	6 259	8 103
		c)	–	11	36	166	518
12 0 69 402	Mühlenfließ	a)	•	86	•	48	•
		b)	–	152	•	593	•
		c)	–	1	•	18	•
12 0 69 448	Niemegk, Stadt	a)	•	196	•	110	•
		b)	–	360	•	1 361	•
		c)	–	4	•	34	•
12 0 69 454	Nuthetal	a)	6	641	366	395	404
		b)	–	1 342	2 836	4 911	7 102
		c)	–	11	36	132	485
12 0 69 460	Päwesin	a)	–	78	19	30	20
		b)	–	130	144	378	349
		c)	–	–	1	11	20
12 0 69 470	Planebruch	a)	•	85	63	71	54
		b)	–	155	475	880	946
		c)	–	2	3	22	64
12 0 69 474	Planetar	a)	•	79	•	67	•
		b)	–	141	•	822	•
		c)	–	1	•	18	•
12 0 69 485	Rabenstein/Fläming	a)	4	90	44	48	57
		b)	–	182	326	605	998
		c)	–	1	5	14	69
12 0 69 537	Rosenau	a)	–	77	43	65	60
		b)	–	161	313	827	1 036
		c)	–	1	3	24	74
12 0 69 541	Roskow	a)	–	86	58	57	65
		b)	–	174	430	690	1 131
		c)	–	2	4	19	60
12 0 69 590	Schwielowsee	a)	•	698	•	497	•
		b)	–	1 415	•	6 136	•
		c)	–	9	•	162	•

der Einkünfte von ... bis unter ... EUR								Insgesamt	Amtlicher Gemeinde- schlüssel
20 000 - 25 000	25 000 - 30 000	30 000 - 35 000	35 000 - 40 000	40 000 - 50 000	50 000 - 60 000	60 000 - 125 000	125 000 und mehr		
147	105	101	61	101	71	87	19	1 449	12 0 69 270
3 286	2 866	3 261	2 275	4 515	3 889	6 608	3 064	36 835	
255	277	414	290	669	625	1 318	837	4 965	
514	497	426	390	623	514	1 754	840	8 174	12 0 69 304
11 577	13 638	13 810	14 645	27 911	28 172	148 611	220 149	501 026	
967	1 531	1 817	2 172	4 608	4 985	32 810	71 316	121 007	
499	420	310	240	320	226	283	39	5 017	12 0 69 306
11 127	11 542	10 058	8 954	14 347	12 304	22 176	9 044	124 301	
924	1 198	1 143	1 122	2 037	2 033	4 471	1 938	15 864	
44	41	23	25	23	18	26	4	437	12 0 69 345
970	1 130	744	948	1 021	981	2 152	1 044	10 960	
73	126	85	112	146	166	467	283	1 537	
428	398	356	282	433	347	724	164	5 421	12 0 69 397
9 581	10 904	11 577	10 536	19 400	18 956	58 864	34 213	193 675	
880	1 270	1 552	1 511	3 026	3 245	12 587	10 657	35 457	
34	29	25	23	35	17	11	4	421	12 0 69 402
745	775	810	857	1 568	923	826	597	9 196	
52	85	75	107	212	139	141	170	1 057	
97	91	53	39	55	27	34	6	976	12 0 69 448
2 172	2 487	1 715	1 461	2 449	1 487	2 641	926	20 614	
160	257	178	164	333	233	531	256	2 327	
353	318	281	251	385	257	580	103	4 340	12 0 69 454
7 931	8 747	9 108	9 416	17 241	13 994	47 070	19 395	149 092	
809	1 024	1 222	1 405	2 811	2 403	10 067	5 890	26 295	
•	28	10	9	8	10	17	•	253	12 0 69 460
•	764	329	331	351	548	1 347	•	5 566	
•	71	34	36	43	88	277	•	676	
•	43	35	27	37	10	12	•	497	12 0 69 470
•	1 173	1 152	1 009	1 656	553	963	•	10 507	
•	115	134	139	232	85	197	•	1 158	
42	24	28	18	32	15	18	3	450	12 0 69 474
932	649	916	669	1 435	816	1 362	415	9 727	
72	64	105	75	191	135	267	111	1 110	
44	34	18	17	21	6	•	•	398	12 0 69 485
977	925	584	637	956	328	•	•	7 826	
75	79	46	68	127	48	•	•	824	
48	36	28	24	26	16	15	–	438	12 0 69 537
1 068	1 005	911	896	1 167	869	1 166	–	9 419	
87	112	104	114	163	147	234	–	1 064	
48	43	29	30	33	26	21	4	500	12 0 69 541
1 067	1 171	927	1 108	1 460	1 444	1 617	820	12 038	
93	126	93	144	182	237	332	242	1 534	
383	390	285	235	417	239	523	119	4 686	12 0 69 590
8 542	10 688	9 206	8 769	18 705	13 057	42 692	25 083	155 653	
790	1 187	1 219	1 262	2 929	2 287	9 083	7 831	27 273	

4 Unbeschränkt Lohn- und Einkommensteuerpflichtige 2007 nach Größenklassen des Gesamtbetrags der Einkünfte sowie nach Verwaltungsbezirken

4.2 Unbeschränkt Lohn- und Einkommensteuerpflichtige nach Gemeinden

Amtlicher Gemeinde- schlüssel	Verwaltungsbezirk — a) Steuerpflichtige b) Gesamtbetrag der Einkünfte (1 000 EUR) c) Festzusetzende Einkommen-/Jahres- lohnsteuer (1 000 EUR)	Größenklassen des Gesamtbetrags					
		Nullfälle	1 - 5 000	5 000 - 10 000	10 000 - 15 000	15 000 - 20 000	
12 0 69 596	Seddiner See	a)	•	400	•	216	227
		b)	—	785	•	2 697	3 984
		c)	—	4	•	73	273
12 0 69 604	Stahnsdorf	a)	9	872	495	572	539
		b)	—	1 727	3 767	7 086	9 410
		c)	—	12	36	202	603
12 0 69 616	Teltow, Stadt	a)	11	1 524	779	943	894
		b)	—	3 005	5 931	11 744	15 597
		c)	—	23	83	329	1 079
12 0 69 632	Treuenbrietzen, Stadt	a)	6	667	382	423	464
		b)	—	1 330	2 934	5 299	8 047
		c)	—	10	27	161	527
12 0 69 648	Wenzlow	a)	—	41	35	32	21
		b)	—	100	260	390	360
		c)	—	1	2	12	22
12 0 69 656	Werder (Havel), Stadt	a)	23	1 886	1 117	1 291	1 165
		b)	—	3 939	8 393	16 116	20 406
		c)	—	29	87	463	1 369
12 0 69 665	Wiesenburg/Mark	a)	5	463	232	268	253
		b)	—	884	1 758	3 352	4 431
		c)	—	7	17	98	280
12 0 69 680	Wollin	a)	—	53	30	43	49
		b)	—	114	214	545	859
		c)	—	1	3	21	58
12 0 69 688	Wusterwitz	a)	•	219	•	152	•
		b)	—	364	•	1 929	•
		c)	—	2	•	54	•
12 0 69 696	Ziesar, Stadt	a)	•	190	•	126	150
		b)	—	406	•	1 566	2 661
		c)	—	3	•	47	170
12 0 70 000	Prignitz	a)	57	7 450	3 949	4 447	4 496
		b)	—	14 852	29 731	55 205	78 643
		c)	—	111	289	1 513	4 868
12 0 70 008	Bad Wilsnack, Stadt	a)	•	235	121	142	164
		b)	—	498	913	1 742	2 825
		c)	—	3	9	49	178
12 0 70 028	Berge	a)	•	90	48	39	51
		b)	—	213	340	476	901
		c)	—	3	2	17	45
12 0 70 052	Breese	a)	•	154	63	•	79
		b)	—	285	495	•	1 367
		c)	—	2	4	•	81
12 0 70 060	Cumlosen	a)	—	78	37	53	52
		b)	—	141	287	645	904
		c)	—	2	3	21	52

der Einkünfte von ... bis unter ... EUR								Insgesamt	Amtlicher Gemeinde- schlüssel
20 000 - 25 000	25 000 - 30 000	30 000 - 35 000	35 000 - 40 000	40 000 - 50 000	50 000 - 60 000	60 000 - 125 000	125 000 und mehr		
•	201	127	95	120	78	154	10	1 995	12 0 69 596
•	5 484	4 113	3 551	5 330	4 262	11 784	1 805	49 281	
•	613	534	480	793	706	2 323	516	6 726	
482	492	340	320	474	386	1 018	226	6 225	12 0 69 604
10 811	13 459	11 024	12 012	21 385	21 134	84 630	51 446	247 891	
949	1 523	1 497	1 747	3 313	3 712	18 435	16 009	48 039	
922	798	625	468	675	547	1 130	179	9 495	12 0 69 616
20 744	21 898	20 242	17 467	30 212	29 778	91 909	33 639	302 167	
2 023	2 565	2 654	2 542	4 915	5 261	19 698	10 035	51 206	
397	301	214	150	211	114	147	31	3 507	12 0 69 632
8 880	8 279	6 924	5 618	9 420	6 196	11 774	5 428	80 128	
787	891	762	714	1 372	1 038	2 534	1 593	10 415	
32	29	10	19	12	10	10	3	254	12 0 69 648
720	808	320	712	539	554	880	674	6 318	
53	81	35	103	67	90	198	176	841	
1 024	839	613	557	797	531	880	119	10 842	12 0 69 656
22 985	22 980	19 875	20 809	35 655	29 024	70 528	24 591	295 300	
2 083	2 558	2 463	2 866	5 487	4 866	14 827	7 484	44 584	
222	160	124	86	102	71	77	11	2 074	12 0 69 665
4 987	4 384	3 986	3 225	4 547	3 872	5 806	3 314	44 544	
397	458	430	435	632	606	1 196	1 101	5 657	
43	33	22	19	33	17	21	3	366	12 0 69 680
957	899	722	704	1 473	906	1 588	597	9 577	
62	80	90	97	210	137	315	184	1 261	
142	99	88	51	79	52	105	9	1 259	12 0 69 688
3 189	2 726	2 848	1 895	3 500	2 836	8 443	2 021	33 166	
256	297	340	252	492	476	1 732	667	4 724	
•	102	66	52	61	33	33	5	1 070	12 0 69 696
•	2 817	2 130	1 950	2 744	1 762	2 463	1 007	23 119	
•	299	227	241	392	270	499	297	2 671	
3 611	2 708	1 971	1 294	1 847	1 065	1 340	303	34 538	12 0 70 000
80 642	74 319	63 637	48 433	82 336	58 233	103 767	67 999	757 796	
6 523	7 263	7 076	6 118	11 481	9 479	21 067	20 778	96 565	
136	•	67	•	58	36	46	17	1 168	12 0 70 008
3 046	•	2 156	•	2 539	1 972	3 646	3 649	27 479	
250	•	234	•	382	308	773	993	3 667	
•	37	19	12	•	10	13	3	375	12 0 70 028
•	1 026	612	457	•	552	942	458	7 505	
•	99	55	50	•	84	190	132	835	
60	71	51	•	48	36	51	5	720	12 0 70 052
1 333	1 944	1 650	•	2 106	1 996	3 908	772	18 145	
100	224	177	•	298	348	781	224	2 460	
51	34	28	20	20	11	21	5	410	12 0 70 060
1 157	940	912	731	893	601	1 602	854	9 668	
95	89	106	101	119	91	309	247	1 236	

4 Unbeschränkt Lohn- und Einkommensteuerpflichtige 2007 nach Größenklassen des Gesamtbetrags der Einkünfte sowie nach Verwaltungsbezirken

4.2 Unbeschränkt Lohn- und Einkommensteuerpflichtige nach Gemeinden

Amtlicher Gemeinde- schlüssel	Verwaltungsbezirk — a) Steuerpflichtige b) Gesamtbetrag der Einkünfte (1 000 EUR) c) Festzusetzende Einkommen-/Jahres- lohnsteuer (1 000 EUR)	Größenklassen des Gesamtbetrags					
		Nullfälle	1 - 5 000	5 000 - 10 000	10 000 - 15 000	15 000 - 20 000	
12 0 70 096	Gerdshagen	a)	•	33	25	29	52
		b)	—	75	184	366	908
		c)	—	—	2	12	65
12 0 70 125	Groß Pankow (Prignitz)	a)	5	374	220	261	248
		b)	—	752	1 619	3 266	4 361
		c)	—	6	17	100	284
12 0 70 145	Gülitz-Reetz	a)	—	33	19	34	35
		b)	—	76	141	411	607
		c)	—	—	2	11	39
12 0 70 149	Gumtow	a)	3	309	192	230	210
		b)	—	662	1 446	2 861	3 683
		c)	—	6	10	88	204
12 0 70 153	Halenbeck-Rohlsdorf	a)	—	55	35	33	40
		b)	—	98	257	407	709
		c)	—	1	3	11	44
12 0 70 173	Karstädt	a)	6	566	355	400	394
		b)	—	1 178	2 729	4 924	6 902
		c)	—	9	23	115	419
12 0 70 222	Kümmernitztal	a)	—	29	14	25	38
		b)	—	56	101	304	663
		c)	—	—	1	9	38
12 0 70 236	Lanz	a)	—	68	36	54	48
		b)	—	152	283	694	851
		c)	—	—	3	22	43
12 0 70 241	Legde/Quitzebel	a)	•	46	41	44	38
		b)	—	92	306	543	659
		c)	—	—	—	15	42
12 0 70 244	Lenzen (Elbe), Stadt	a)	—	215	118	135	140
		b)	—	474	890	1 661	2 442
		c)	—	4	8	39	151
12 0 70 246	Lenzerwische	a)	—	41	28	32	27
		b)	—	96	218	398	473
		c)	—	1	2	11	37
12 0 70 266	Marienfließ	a)	—	62	47	•	54
		b)	—	117	332	•	955
		c)	—	—	2	•	57
12 0 70 280	Meyenburg, Stadt	a)	3	208	128	110	151
		b)	—	465	957	1 379	2 682
		c)	—	2	9	38	164
12 0 70 296	Perleberg, Stadt	a)	4	1 126	613	648	619
		b)	—	2 288	4 623	8 038	10 855
		c)	—	19	44	222	706
12 0 70 300	Pirow	a)	•	36	23	29	39
		b)	—	68	175	359	686
		c)	—	1	3	12	43

der Einkünfte von ... bis unter ... EUR								Insgesamt	Amtlicher Gemeinde- schlüssel
20 000 - 25 000	25 000 - 30 000	30 000 - 35 000	35 000 - 40 000	40 000 - 50 000	50 000 - 60 000	60 000 - 125 000	125 000 und mehr		
26	20	•	10	18	•	7	3	236	12 0 70 096
576	547	•	378	819	•	511	628	5 463	
33	52	•	48	115	•	106	135	633	
219	140	95	70	107	40	63	13	1 855	12 0 70 125
4 847	3 837	3 058	2 631	4 818	2 152	4 897	4 526	40 765	
378	331	326	314	644	349	986	1 646	5 381	
26	20	14	10	8	11	5	–	215	12 0 70 145
574	539	462	368	356	606	394	–	4 535	
42	51	53	44	53	93	80	–	468	
167	93	102	60	85	49	48	17	1 565	12 0 70 149
3 696	2 526	3 293	2 250	3 809	2 653	3 693	3 512	34 085	
242	204	354	292	535	415	770	1 105	4 226	
30	15	15	12	9	7	3	–	254	12 0 70 153
657	415	486	451	398	385	195	–	4 459	
41	33	48	49	48	69	30	–	377	
300	198	172	95	141	87	106	29	2 849	12 0 70 173
6 697	5 431	5 527	3 561	6 243	4 780	8 313	5 764	62 049	
555	484	616	416	822	767	1 660	1 514	7 401	
15	10	4	•	7	7	•	•	154	12 0 70 222
330	276	130	•	314	376	•	•	5 384	
26	23	13	•	41	58	•	•	1 094	
32	23	34	16	18	•	9	•	347	12 0 70 236
709	631	1 111	611	800	•	716	•	7 322	
48	57	110	74	98	•	139	•	767	
31	23	15	6	•	7	10	•	276	12 0 70 241
691	626	485	223	•	378	709	•	5 815	
47	60	41	27	•	60	129	•	685	
91	44	46	46	55	25	45	6	966	12 0 70 244
2 033	1 213	1 471	1 705	2 442	1 357	3 473	1 017	20 177	
153	107	153	160	328	205	743	289	2 339	
28	24	14	8	8	7	8	3	228	12 0 70 246
625	656	452	307	355	389	560	477	5 004	
45	63	40	36	52	66	103	111	566	
34	23	14	14	21	9	6	•	319	12 0 70 266
754	630	465	520	927	498	455	•	6 616	
43	46	43	63	123	73	90	•	715	
133	71	44	35	46	26	33	7	995	12 0 70 280
2 918	1 951	1 428	1 297	2 017	1 415	2 563	2 470	21 542	
227	171	139	151	276	222	518	701	2 618	
478	396	331	204	292	189	240	59	5 199	12 0 70 296
10 731	10 833	10 637	7 642	13 061	10 385	18 540	11 498	119 130	
919	1 165	1 255	1 065	1 846	1 727	3 807	3 508	16 283	
13	16	12	6	11	10	•	•	199	12 0 70 300
288	433	386	221	508	542	•	•	3 968	
25	42	36	25	69	83	•	•	413	

4 Unbeschränkt Lohn- und Einkommensteuerpflichtige 2007 nach Größenklassen des Gesamtbetrags der Einkünfte sowie nach Verwaltungsbezirken
4.2 Unbeschränkt Lohn- und Einkommensteuerpflichtige nach Gemeinden

Amtlicher Gemeinde- schlüssel	Verwaltungsbezirk — a) Steuerpflichtige b) Gesamtbetrag der Einkünfte (1 000 EUR) c) Festzusetzende Einkommen-/Jahres- lohnsteuer (1 000 EUR)	Größenklassen des Gesamtbetrags					
		Nullfälle	1 - 5 000	5 000 - 10 000	10 000 - 15 000	15 000 - 20 000	
12 0 70 302	Plattenburg	a)	•	295	177	205	210
		b)	—	606	1 306	2 520	3 685
		c)	—	5	13	65	218
12 0 70 316	Pritzwalk, Stadt	a)	10	1 153	617	677	771
		b)	—	2 284	4 596	8 394	13 489
		c)	—	16	53	231	877
12 0 70 325	Putlitz, Stadt	a)	4	222	154	189	175
		b)	—	445	1 178	2 367	3 022
		c)	—	2	10	68	165
12 0 70 348	Rühstädt	a)	—	55	31	30	31
		b)	—	133	242	385	528
		c)	—	1	1	12	29
12 0 70 393	Triglitz	a)	•	39	21	43	33
		b)	—	79	160	544	582
		c)	—	2	1	15	43
12 0 70 416	Weisen	a)	•	81	46	48	56
		b)	—	152	337	604	979
		c)	—	1	4	18	51
12 0 70 424	Wittenberge, Stadt	a)	11	1 847	740	865	741
		b)	—	3 368	5 615	10 776	12 924
		c)	—	25	61	284	794
12 0 71 000	Spree-Neiße	a)	155	12 336	6 631	7 015	5 959
		b)	—	23 821	50 758	86 817	103 757
		c)	—	155	408	2 251	6 145
12 0 71 028	Briesen	a)	—	84	33	43	24
		b)	—	163	248	508	419
		c)	—	2	2	8	18
12 0 71 032	Burg (Spreewald)	a)	3	382	267	249	240
		b)	—	756	2 034	3 151	4 170
		c)	—	4	11	89	224
12 0 71 041	Dissen-Striesow	a)	•	98	•	52	•
		b)	—	189	•	648	•
		c)	—	1	•	17	•
12 0 71 044	Döbern, Stadt	a)	•	313	•	230	•
		b)	—	603	•	2 789	•
		c)	—	4	•	55	•
12 0 71 052	Drachhausen	a)	—	89	45	66	53
		b)	—	178	346	818	917
		c)	—	1	2	25	57
12 0 71 057	Drebkau, Stadt	a)	10	565	325	338	330
		b)	—	1 062	2 496	4 217	5 742
		c)	—	6	19	124	343
12 0 71 060	Drehnow	a)	—	55	29	33	30
		b)	—	103	226	401	517
		c)	—	1	3	9	33

der Einkünfte von ... bis unter ... EUR								Insgesamt	Amtlicher Gemeinde- schlüssel
20 000 - 25 000	25 000 - 30 000	30 000 - 35 000	35 000 - 40 000	40 000 - 50 000	50 000 - 60 000	60 000 - 125 000	125 000 und mehr		
177	•	•	53	72	54	50	14	1 493	12 0 70 302
3 998	•	•	1 959	3 199	2 956	3 836	3 571	33 011	
316	•	•	237	431	484	761	1 188	4 218	
670	443	322	195	307	168	216	49	5 598	12 0 70 316
14 928	12 119	10 433	7 315	13 722	9 168	16 814	10 706	123 967	
1 288	1 146	1 135	980	1 984	1 514	3 410	3 259	15 893	
131	87	50	50	53	29	31	8	1 183	12 0 70 325
2 957	2 391	1 619	1 883	2 369	1 558	2 550	2 335	24 674	
234	175	161	243	323	248	565	831	3 025	
•	18	11	8	16	5	8	•	246	12 0 70 348
•	495	349	300	723	264	569	•	4 910	
•	58	30	35	109	40	104	•	541	
29	20	12	8	15	•	8	•	237	12 0 70 393
641	539	384	296	666	•	598	•	5 300	
42	29	47	29	96	•	116	•	638	
52	52	25	•	36	21	25	•	463	12 0 70 416
1 155	1 448	811	•	1 595	1 113	1 982	•	11 028	
108	164	101	•	199	174	380	•	1 318	
614	614	404	241	369	204	285	53	6 988	12 0 70 424
13 768	16 919	13 067	9 007	16 444	11 176	22 092	10 638	145 794	
1 135	1 823	1 568	1 147	2 341	1 837	4 478	3 274	18 767	
4 852	4 051	3 169	2 369	3 196	1 974	3 113	522	55 342	12 0 71 000
108 910	110 932	102 712	88 464	142 451	107 781	243 703	107 956	1 278 062	
8 643	11 066	12 141	11 584	20 575	17 318	49 957	31 546	171 789	
27	22	15	23	25	7	52	13	368	12 0 71 028
614	608	484	861	1 134	385	4 132	2 346	11 901	
44	58	59	116	172	65	874	697	2 114	
178	156	116	87	118	71	127	36	2 030	12 0 71 032
3 977	4 281	3 784	3 295	5 237	3 916	10 204	9 763	54 567	
323	410	417	434	772	608	2 136	2 898	8 326	
33	38	30	24	43	26	29	4	472	12 0 71 041
751	1 033	971	891	1 934	1 392	2 181	714	11 876	
59	104	120	114	267	222	431	172	1 560	
132	102	71	61	79	41	66	9	1 428	12 0 71 044
2 965	2 818	2 299	2 279	3 518	2 227	5 127	1 830	30 417	
243	261	285	278	480	347	987	512	3 614	
46	27	19	11	17	4	16	5	398	12 0 71 052
1 055	747	606	406	761	218	1 311	922	8 286	
88	76	57	54	98	34	292	275	1 058	
208	197	159	131	162	97	174	22	2 718	12 0 71 057
4 666	5 381	5 150	4 910	7 212	5 284	13 819	4 136	64 076	
373	535	593	632	1 057	823	2 856	1 091	8 452	
•	23	23	11	17	4	17	•	279	12 0 71 060
•	630	742	409	742	220	1 313	•	6 389	
•	58	93	58	91	32	266	•	773	

4 Unbeschränkt Lohn- und Einkommensteuerpflichtige 2007 nach Größenklassen des Gesamtbetrags der Einkünfte sowie nach Verwaltungsbezirken
4.2 Unbeschränkt Lohn- und Einkommensteuerpflichtige nach Gemeinden

Amtlicher Gemeinde- schlüssel	Verwaltungsbezirk — a) Steuerpflichtige b) Gesamtbetrag der Einkünfte (1 000 EUR) c) Festzusetzende Einkommen-/Jahres- lohnsteuer (1 000 EUR)	Größenklassen des Gesamtbetrags					
		Nullfälle	1 - 5 000	5 000 - 10 000	10 000 - 15 000	15 000 - 20 000	
12 0 71 074	Felixsee	a)	5	239	119	119	104
		b)	—	467	891	1 464	1 805
		c)	—	2	5	34	109
12 0 71 076	Forst (Lausitz), Stadt	a)	31	2 059	1 070	1 118	821
		b)	—	3 898	8 265	13 808	14 246
		c)	—	23	70	349	808
12 0 71 153	Groß Schacksdorf-Simmersdorf	a)	•	131	55	60	44
		b)	—	280	411	755	760
		c)	—	1	6	23	48
12 0 71 160	Guben, Stadt	a)	21	1 905	869	917	915
		b)	—	3 511	6 664	11 355	15 962
		c)	—	23	58	289	935
12 0 71 164	Guhrow	a)	3	60	33	31	27
		b)	—	108	244	394	475
		c)	—	1	2	12	27
12 0 71 176	Heinersbrück	a)	•	51	•	38	•
		b)	—	81	•	475	•
		c)	—	1	•	13	•
12 0 71 185	Hornow-Wadelsdorf	a)	—	57	22	51	45
		b)	—	126	164	632	762
		c)	—	—	—	15	47
12 0 71 189	Jämlitz-Klein Düben	a)	—	36	23	30	27
		b)	—	58	168	367	474
		c)	—	1	1	8	25
12 0 71 193	Jänschwalde	a)	—	208	116	108	93
		b)	—	473	846	1 350	1 595
		c)	—	15	25	55	83
12 0 71 244	Kolkwitz	a)	10	924	462	477	438
		b)	—	1 726	3 555	5 924	7 688
		c)	—	10	26	154	485
12 0 71 294	Neiße-Malxetal	a)	•	161	•	109	•
		b)	—	317	•	1 347	•
		c)	—	1	•	36	•
12 0 71 301	Neuhausen/Spree	a)	7	475	317	325	257
		b)	—	972	2 415	4 054	4 493
		c)	—	5	17	105	266
12 0 71 304	Peitz, Stadt	a)	6	499	246	228	209
		b)	—	1 036	1 899	2 831	3 625
		c)	—	6	12	72	218
12 0 71 337	Schenkendöbern	a)	3	340	213	235	198
		b)	—	704	1 666	2 987	3 426
		c)	—	6	14	95	196
12 0 71 341	Schmogrow-Fehrow	a)	•	96	41	62	47
		b)	—	190	307	804	820
		c)	—	1	2	30	56

der Einkünfte von ... bis unter ... EUR								Insgesamt	Amtlicher Gemeinde- schlüssel
20 000 - 25 000	25 000 - 30 000	30 000 - 35 000	35 000 - 40 000	40 000 - 50 000	50 000 - 60 000	60 000 - 125 000	125 000 und mehr		
93	71	45	46	51	41	66	11	1 010	12 0 71 074
2 089	1 959	1 468	1 724	2 276	2 245	5 117	2 508	24 013	
165	181	174	260	309	396	1 043	791	3 468	
678	571	479	350	403	245	355	71	8 251	12 0 71 076
15 154	15 651	15 496	13 089	17 991	13 447	27 384	14 824	173 253	
1 190	1 608	1 971	1 685	2 627	2 170	5 577	4 269	22 348	
•	35	28	19	28	15	17	•	476	12 0 71 153
•	952	909	711	1 250	820	1 225	•	9 175	
•	105	90	83	163	125	218	•	971	
826	717	472	284	408	238	281	57	7 910	12 0 71 160
18 637	19 518	15 274	10 533	18 134	12 911	21 823	15 103	169 425	
1 551	2 038	1 732	1 365	2 574	2 055	4 440	4 522	21 583	
18	26	20	7	12	11	19	3	270	12 0 71 164
409	715	644	260	532	583	1 501	445	6 311	
29	70	84	30	72	98	321	109	855	
34	23	23	18	12	10	20	–	289	12 0 71 176
764	626	737	669	526	553	1 469	–	6 637	
73	55	81	87	78	89	262	–	782	
•	16	10	9	15	6	17	•	281	12 0 71 185
•	437	331	334	671	333	1 261	•	5 926	
•	39	39	37	111	51	242	•	681	
•	19	9	6	13	9	15	•	212	12 0 71 189
•	530	282	223	579	500	1 247	•	5 105	
•	68	35	27	77	76	247	•	646	
70	60	58	38	35	36	47	7	876	12 0 71 193
1 565	1 658	1 903	1 424	1 561	1 988	3 566	1 377	19 304	
127	157	228	186	218	302	724	333	2 453	
338	327	245	215	367	238	450	80	4 571	12 0 71 244
7 555	8 970	7 937	8 042	16 311	13 032	35 767	16 131	132 639	
610	896	928	1 120	2 399	2 122	7 439	4 873	21 062	
81	46	50	38	49	23	37	4	775	12 0 71 294
1 807	1 266	1 606	1 428	2 208	1 269	2 620	613	16 614	
128	93	179	175	305	198	497	172	1 863	
220	193	147	117	183	118	200	32	2 591	12 0 71 301
4 934	5 264	4 782	4 368	8 216	6 431	15 543	5 695	67 169	
374	553	550	546	1 248	1 065	3 161	1 615	9 505	
174	140	118	87	127	91	150	22	2 097	12 0 71 304
3 928	3 836	3 823	3 244	5 665	4 924	11 763	4 212	50 787	
314	402	493	457	814	828	2 440	1 224	7 280	
212	162	101	93	122	69	107	13	1 868	12 0 71 337
4 780	4 465	3 267	3 486	5 412	3 806	8 332	2 661	44 992	
376	420	365	411	744	606	1 666	764	5 662	
•	36	25	19	29	12	17	•	425	12 0 71 341
•	979	804	709	1 280	662	1 240	•	8 777	
•	89	78	75	168	105	234	•	940	

4 Unbeschränkt Lohn- und Einkommensteuerpflichtige 2007 nach Größenklassen des Gesamtbetrags der Einkünfte sowie nach Verwaltungsbezirken
4.2 Unbeschränkt Lohn- und Einkommensteuerpflichtige nach Gemeinden

Amtlicher Gemeinde- schlüssel	Verwaltungsbezirk — a) Steuerpflichtige b) Gesamtbetrag der Einkünfte (1 000 EUR) c) Festzusetzende Einkommen-/Jahres- lohnsteuer (1 000 EUR)	Größenklassen des Gesamtbetrags					
		Nullfälle	1 - 5 000	5 000 - 10 000	10 000 - 15 000	15 000 - 20 000	
12 0 71 372	Spremberg, Stadt	a)	30	2 388	1 351	1 364	1 130
		b)	—	4 567	10 351	16 736	19 728
		c)	—	26	77	402	1 208
12 0 71 384	Tauer	a)	5	61	37	45	48
		b)	—	124	276	568	827
		c)	—	1	2	20	53
12 0 71 386	Teichland	a)	•	113	•	63	•
		b)	—	231	•	789	•
		c)	—	3	•	22	•
12 0 71 392	Tschernitz	a)	—	128	96	103	69
		b)	—	256	716	1 276	1 199
		c)	—	2	6	31	75
12 0 71 401	Turnow-Preilack	a)	3	118	58	71	58
		b)	—	229	454	871	1 008
		c)	—	2	4	21	64
12 0 71 408	Welzow, Stadt	a)	4	384	221	239	197
		b)	—	790	1 679	2 922	3 432
		c)	—	4	12	61	186
12 0 71 412	Werben	a)	—	180	101	111	102
		b)	—	357	784	1 356	1 790
		c)	—	3	2	39	110
12 0 71 414	Wiesengrund	a)	3	137	85	100	80
		b)	—	268	633	1 222	1 393
		c)	—	1	6	35	86
12 0 72 000	Teltow-Fläming	a)	114	13 035	7 685	8 975	8 249
		b)	—	26 582	58 368	111 631	143 637
		c)	—	210	583	3 136	9 521
12 0 72 002	Am Mellensee	a)	4	509	365	408	403
		b)	—	1 044	2 805	4 998	6 983
		c)	—	7	30	129	475
12 0 72 014	Baruth/Mark, Stadt	a)	7	360	255	265	279
		b)	—	774	1 955	3 289	4 869
		c)	—	4	21	97	324
12 0 72 017	Blankenfelde-Mahlow	a)	7	1 673	1 025	1 148	1 127
		b)	—	3 541	7 755	14 345	19 753
		c)	—	36	97	424	1 345
12 0 72 053	Dahme/Mark, Stadt	a)	4	497	298	356	280
		b)	—	962	2 263	4 412	4 826
		c)	—	6	18	103	255
12 0 72 055	Dahmetal	a)	—	40	•	42	38
		b)	—	64	•	536	666
		c)	—	1	•	14	38
12 0 72 120	Großbeeren	a)	5	485	274	311	319
		b)	—	993	2 004	3 891	5 586
		c)	—	9	17	136	379

der Einkünfte von ... bis unter ... EUR								Insgesamt	Amtlicher Gemeinde- schlüssel
20 000 - 25 000	25 000 - 30 000	30 000 - 35 000	35 000 - 40 000	40 000 - 50 000	50 000 - 60 000	60 000 - 125 000	125 000 und mehr		
844	690	578	455	574	343	518	84	10 349	12 0 71 372
18 970	18 923	18 745	16 986	25 607	18 685	41 328	15 852	226 479	
1 507	1 837	2 287	2 290	3 753	3 010	8 689	4 735	29 822	
32	27	19	18	23	14	12	5	346	12 0 71 384
714	743	619	674	1 045	754	891	770	8 004	
38	73	70	98	168	116	175	221	1 035	
52	54	38	30	36	42	66	7	623	12 0 71 386
1 176	1 493	1 245	1 116	1 567	2 311	5 263	1 055	17 747	
106	172	156	148	245	373	1 077	294	2 668	
64	34	38	15	27	29	46	9	658	12 0 71 392
1 426	935	1 244	549	1 190	1 582	3 299	1 464	15 135	
103	87	141	53	170	242	608	427	1 943	
44	34	45	23	50	27	37	3	571	12 0 71 401
982	913	1 465	869	2 209	1 479	2 724	896	14 098	
92	91	169	114	305	240	529	239	1 872	
141	102	84	76	79	45	60	8	1 640	12 0 71 408
3 128	2 794	2 729	2 825	3 566	2 445	4 703	1 720	32 734	
219	273	304	367	505	378	993	505	3 807	
68	60	49	32	60	41	58	9	871	12 0 71 412
1 506	1 629	1 582	1 191	2 691	2 230	4 643	1 659	21 418	
125	163	156	154	381	358	943	467	2 901	
•	43	55	26	32	21	37	•	689	12 0 71 414
•	1 178	1 781	961	1 427	1 147	2 906	•	14 808	
•	95	208	130	202	183	593	•	1 744	
6 793	5 778	4 526	3 550	4 968	3 182	5 140	789	72 784	12 0 72 000
152 000	158 544	146 416	132 778	221 791	173 706	405 205	208 356	1 939 014	
13 433	17 289	18 517	18 588	33 539	29 382	85 166	64 527	293 892	
263	249	172	146	188	127	196	26	3 056	12 0 72 002
5 895	6 828	5 557	5 440	8 336	6 908	14 838	6 362	75 994	
511	682	670	694	1 198	1 139	2 912	1 982	10 429	
210	180	111	77	109	58	89	4	2 004	12 0 72 014
4 716	4 926	3 609	2 861	4 826	3 144	7 169	46 841	88 980	
397	533	416	370	688	516	1 520	15 979	20 863	
1 061	934	768	722	1 094	785	1 327	181	11 852	12 0 72 017
23 747	25 683	24 866	27 026	48 828	42 982	105 958	36 048	380 531	
2 219	3 003	3 162	3 864	7 629	7 517	22 712	10 813	62 820	
208	158	112	89	109	60	57	15	2 243	12 0 72 053
4 679	4 323	3 660	3 335	4 850	3 294	4 340	3 256	44 201	
287	380	357	418	644	522	890	967	4 848	
19	10	19	•	9	6	5	–	221	12 0 72 055
416	277	615	•	395	323	501	–	4 313	
24	22	60	•	63	52	93	–	399	
259	248	238	167	306	210	539	97	3 458	12 0 72 120
5 782	6 812	7 675	6 256	13 739	11 444	43 446	19 722	127 349	
533	816	1 036	857	2 154	1 988	9 245	6 070	23 240	

4 Unbeschränkt Lohn- und Einkommensteuerpflichtige 2007 nach Größenklassen des Gesamtbetrags der Einkünfte sowie nach Verwaltungsbezirken
4.2 Unbeschränkt Lohn- und Einkommensteuerpflichtige nach Gemeinden

Amtlicher Gemeinde- schlüssel	Verwaltungsbezirk — a) Steuerpflichtige b) Gesamtbetrag der Einkünfte (1 000 EUR) c) Festzusetzende Einkommen-/Jahres- lohnsteuer (1 000 EUR)	Größenklassen des Gesamtbetrags				
		Nullfälle	1 – 5 000	5 000 – 10 000	10 000 – 15 000	15 000 – 20 000
12 0 72 157	Ihlow	a)	• 68	•	57	53
		b)	– 135	•	722	925
		c)	– 1	•	25	53
12 0 72 169	Jüterbog, Stadt	a)	16 1 210	637	786	643
		b)	– 2 356	4 866	9 806	11 128
		c)	– 15	47	248	708
12 0 72 232	Luckenwalde, Stadt	a)	14 1 868	988	1 190	1 032
		b)	– 3 725	7 472	14 716	17 888
		c)	– 24	71	372	1 197
12 0 72 240	Ludwigsfelde, Stadt	a)	15 2 043	1 159	1 357	1 164
		b)	– 4 318	8 851	16 885	20 306
		c)	– 40	98	485	1 429
12 0 72 297	Niedergörsdorf	a)	7 580	298	373	364
		b)	– 1 189	2 246	4 619	6 308
		c)	– 8	17	117	350
12 0 72 298	Niederer Fläming	a)	5 292	196	245	228
		b)	– 528	1 478	3 061	3 977
		c)	– 3	11	85	250
12 0 72 312	Nuthe-Urstromtal	a)	8 605	363	370	402
		b)	– 1 147	2 768	4 596	7 016
		c)	– 9	19	122	437
12 0 72 340	Rangsdorf	a)	7 615	383	529	453
		b)	– 1 237	2 955	6 607	7 846
		c)	– 13	28	204	517
12 0 72 426	Trebbin, Stadt	a)	4 732	494	539	481
		b)	– 1 524	3 753	6 715	8 384
		c)	– 12	41	204	565
12 0 72 477	Zossen, Stadt	a)	9 1 458	894	999	983
		b)	– 3 045	6 762	12 434	17 175
		c)	– 24	66	370	1 200
12 0 73 000	Uckermark	a)	118 11 905	6 037	6 859	6 019
		b)	– 23 720	46 197	84 990	104 594
		c)	– 206	524	2 304	6 079
12 0 73 008	Angermünde, Stadt	a)	13 1 348	687	771	618
		b)	– 2 834	5 306	9 547	10 715
		c)	– 19	59	248	633
12 0 73 032	Berkholz-Meyenburg	a)	• 99	37	39	46
		b)	– 204	290	491	804
		c)	– 1	3	15	56
12 0 73 069	Boitzenburger Land	a)	5 339	215	213	190
		b)	– 764	1 609	2 646	3 275
		c)	– 8	16	76	182
12 0 73 085	Brüssow, Stadt	a)	• 193	105	133	96
		b)	– 428	807	1 678	1 682
		c)	– 4	7	52	97

der Einkünfte von ... bis unter ... EUR								Insgesamt	Amtlicher Gemeinde- schlüssel
20 000 - 25 000	25 000 - 30 000	30 000 - 35 000	35 000 - 40 000	40 000 - 50 000	50 000 - 60 000	60 000 - 125 000	125 000 und mehr		
36	32	14	•	22	8	8	•	342	12 0 72 157
795	871	459	•	959	430	588	•	6 838	
54	80	47	•	127	67	119	•	681	
498	430	295	204	257	147	194	43	5 360	12 0 72 169
11 118	11 836	9 531	7 658	11 461	7 958	14 534	9 566	111 819	
889	1 230	1 158	1 011	1 693	1 279	2 807	2 419	13 504	
774	683	495	400	502	266	384	76	8 672	12 0 72 232
17 336	18 746	15 949	14 949	22 440	14 578	29 604	16 014	193 417	
1 515	1 982	1 978	2 146	3 337	2 362	6 117	4 705	25 804	
1 084	885	898	634	803	526	800	96	11 464	12 0 72 240
24 240	24 348	29 080	23 665	35 809	28 745	62 842	18 826	297 914	
2 345	2 896	3 999	3 561	5 510	4 868	13 177	5 726	44 133	
284	212	137	103	153	78	77	15	2 681	12 0 72 297
6 384	5 847	4 426	3 839	6 857	4 210	5 731	4 305	55 961	
463	559	506	469	984	669	1 130	1 396	6 669	
129	122	64	57	83	31	40	12	1 504	12 0 72 298
2 853	3 319	2 056	2 140	3 700	1 707	2 959	2 158	29 936	
201	309	219	228	523	264	570	684	3 347	
337	243	162	157	213	112	155	23	3 150	12 0 72 312
7 496	6 615	5 231	5 891	9 515	6 029	11 746	4 443	72 492	
637	647	598	795	1 343	927	2 360	1 295	9 188	
378	365	267	257	375	291	587	106	4 613	12 0 72 340
8 511	9 990	8 624	9 585	16 750	15 928	47 686	21 932	157 651	
790	1 179	1 148	1 424	2 606	2 837	10 373	6 895	28 012	
470	371	252	178	278	175	237	30	4 241	12 0 72 426
10 503	10 166	8 162	6 652	12 437	9 537	18 408	5 759	101 999	
942	1 029	1 017	901	1 911	1 621	3 842	1 751	13 834	
783	656	522	342	467	302	445	63	7 923	12 0 72 477
17 530	17 958	16 916	12 846	20 890	16 489	34 850	12 723	189 620	
1 628	1 942	2 149	1 781	3 130	2 754	7 300	3 776	26 120	
4 865	4 092	2 893	2 051	2 970	1 670	2 437	419	52 335	12 0 73 000
108 789	112 195	93 586	76 877	131 804	91 214	193 627	93 912	1 161 504	
8 563	11 332	10 992	10 240	19 425	14 930	40 756	28 836	154 185	
551	467	320	233	324	209	264	44	5 849	12 0 73 008
12 322	12 768	10 345	8 741	14 512	11 443	20 639	8 387	127 558	
1 010	1 348	1 265	1 146	2 114	1 887	4 276	2 425	16 431	
35	•	35	•	38	38	83	10	521	12 0 73 032
784	•	1 124	•	1 695	2 115	6 811	2 417	18 651	
71	•	148	•	262	371	1 478	806	3 463	
161	101	58	55	68	19	45	13	1 482	12 0 73 069
3 601	2 790	1 872	2 068	3 032	1 035	3 609	3 574	29 872	
235	231	219	252	426	160	711	939	3 454	
59	60	37	•	35	•	14	3	771	12 0 73 085
1 323	1 621	1 192	•	1 541	•	1 148	587	13 592	
88	164	116	•	210	•	237	184	1 384	

4 Unbeschränkt Lohn- und Einkommensteuerpflichtige 2007 nach Größenklassen des Gesamtbetrags der Einkünfte sowie nach Verwaltungsbezirken

4.2 Unbeschränkt Lohn- und Einkommensteuerpflichtige nach Gemeinden

Amtlicher Gemeinde- schlüssel	Verwaltungsbezirk — a) Steuerpflichtige b) Gesamtbetrag der Einkünfte (1 000 EUR) c) Festzusetzende Einkommen-/Jahres- lohnsteuer (1 000 EUR)	Größenklassen des Gesamtbetrags					
		Nullfälle	1 - 5 000	5 000 - 10 000	10 000 - 15 000	15 000 - 20 000	
12 0 73 093	Carmzow-Wallmow	a)	•	74	39	44	23
		b)	—	157	300	525	392
		c)	—	1	5	9	18
12 0 73 097	Casekow	a)	3	162	89	111	119
		b)	—	334	688	1 400	2 043
		c)	—	4	10	41	106
12 0 73 157	Flieth-Stegelitz	a)	•	62	•	31	27
		b)	—	134	•	381	461
		c)	—	2	•	14	18
12 0 73 189	Gartz (Oder), Stadt	a)	•	232	114	116	94
		b)	—	484	886	1 448	1 643
		c)	—	4	9	34	82
12 0 73 201	Gerswalde	a)	•	163	•	110	101
		b)	—	314	•	1 330	1 764
		c)	—	3	•	34	91
12 0 73 216	Göritz	a)	3	71	56	40	40
		b)	—	158	442	504	696
		c)	—	3	2	23	40
12 0 73 225	Gramzow	a)	—	176	123	110	115
		b)	—	353	919	1 376	2 007
		c)	—	2	6	34	120
12 0 73 261	Grünow	a)	•	89	36	68	45
		b)	—	157	285	877	772
		c)	—	1	1	26	35
12 0 73 309	Hohenselchow-Groß Pinnow	a)	—	70	31	48	44
		b)	—	151	239	594	770
		c)	—	2	6	17	51
12 0 73 384	Lychen, Stadt	a)	4	310	189	183	160
		b)	—	684	1 429	2 278	2 782
		c)	—	5	19	60	143
12 0 73 386	Mark Landin	a)	—	83	53	66	63
		b)	—	168	405	821	1 106
		c)	—	2	5	23	62
12 0 73 393	Mescherin	a)	—	57	36	40	36
		b)	—	105	298	495	625
		c)	—	1	4	13	35
12 0 73 396	Milmersdorf	a)	—	153	82	83	60
		b)	—	298	611	1 024	1 049
		c)	—	2	8	32	65
12 0 73 404	Mittenwalde	a)	—	50	18	21	24
		b)	—	96	144	256	414
		c)	—	1	2	6	24
12 0 73 429	Nordwestuckermark	a)	•	470	•	263	258
		b)	—	873	•	3 250	4 465
		c)	—	5	•	97	252

der Einkünfte von ... bis unter ... EUR								Insgesamt	Amtlicher Gemeinde- schlüssel
20 000 - 25 000	25 000 - 30 000	30 000 - 35 000	35 000 - 40 000	40 000 - 50 000	50 000 - 60 000	60 000 - 125 000	125 000 und mehr		
13	21	13	5	6	•	8	•	254	12 0 73 093
290	564	421	192	267	•	574	•	4 550	
19	45	42	26	36	•	119	•	559	
92	48	33	25	45	20	28	4	779	12 0 73 097
2 050	1 323	1 054	943	1 965	1 077	2 049	1 543	16 469	
122	120	122	118	269	160	412	502	1 985	
25	•	10	9	11	11	6	–	252	12 0 73 157
548	•	330	345	474	594	488	–	4 652	
36	•	42	42	61	98	103	–	474	
84	77	58	•	57	45	•	4	953	12 0 73 189
1 875	2 117	1 867	•	2 514	2 472	•	629	19 928	
133	194	216	•	327	395	•	160	2 265	
67	42	23	16	23	•	32	6	703	12 0 73 201
1 509	1 157	746	595	1 029	•	2 627	1 008	13 788	
100	98	82	69	148	•	546	284	1 607	
42	21	21	14	7	13	12	6	346	12 0 73 216
946	563	680	511	321	699	937	1 514	7 971	
68	42	62	64	43	118	201	447	1 113	
82	50	32	26	50	19	21	10	814	12 0 73 225
1 856	1 381	1 034	972	2 224	1 032	1 607	2 067	16 827	
123	116	112	129	304	156	305	630	2 036	
34	•	23	•	28	11	24	4	399	12 0 73 261
748	•	758	•	1 250	579	1 957	838	9 304	
61	•	79	•	178	84	402	266	1 258	
29	27	18	•	12	6	6	•	298	12 0 73 309
641	735	581	•	548	322	485	•	5 470	
44	66	56	•	74	54	98	•	551	
123	104	52	43	57	36	43	9	1 313	12 0 73 384
2 728	2 865	1 680	1 605	2 547	1 981	3 242	1 636	25 459	
199	245	151	193	366	317	639	491	2 827	
49	30	25	15	25	19	27	7	462	12 0 73 386
1 095	810	817	564	1 127	1 026	2 015	1 638	11 592	
77	70	91	88	156	167	412	495	1 648	
23	27	8	•	10	9	6	•	261	12 0 73 393
501	750	261	•	445	486	465	•	5 114	
33	83	38	•	58	72	105	•	611	
45	40	26	30	32	17	17	8	593	12 0 73 396
1 017	1 098	842	1 120	1 431	909	1 392	2 255	13 045	
76	85	88	145	189	142	271	663	1 766	
18	14	5	3	6	•	4	•	165	12 0 73 404
404	376	156	114	270	•	354	•	2 814	
24	27	14	12	38	•	76	•	267	
162	136	92	67	97	57	•	24	1 953	12 0 73 429
3 615	3 749	3 003	2 509	4 327	3 086	•	7 193	44 883	
233	315	293	286	591	504	•	2 341	6 417	

4 Unbeschränkt Lohn- und Einkommensteuerpflichtige 2007 nach Größenklassen des Gesamtbetrags der Einkünfte sowie nach Verwaltungsbezirken

4.2 Unbeschränkt Lohn- und Einkommensteuerpflichtige nach Gemeinden

Amtlicher Gemeinde- schlüssel	Verwaltungsbezirk — a) Steuerpflichtige b) Gesamtbetrag der Einkünfte (1 000 EUR) c) Festzusetzende Einkommen-/Jahres- lohnsteuer (1 000 EUR)	Größenklassen des Gesamtbetrags					
		Nullfälle	1 - 5 000	5 000 - 10 000	10 000 - 15 000	15 000 - 20 000	
12 0 73 430	Oberuckersee	a)	—	167	108	108	80
		b)	—	322	840	1 339	1 398
		c)	—	3	9	33	69
12 0 73 440	Pinnow	a)	—	108	48	64	46
		b)	—	196	371	809	816
		c)	—	2	4	27	47
12 0 73 452	Prenzlau, Stadt	a)	19	1 871	941	1 015	898
		b)	—	3 638	7 197	12 616	15 550
		c)	—	33	80	339	926
12 0 73 458	Randowtal	a)	—	100	37	78	60
		b)	—	203	276	967	1 041
		c)	—	2	1	28	57
12 0 73 490	Schenkenberg	a)	•	59	31	36	34
		b)	—	111	244	441	588
		c)	—	1	2	9	47
12 0 73 505	Schöneberg	a)	3	65	51	42	47
		b)	—	144	394	520	820
		c)	—	1	12	15	51
12 0 73 520	Schönfeld	a)	—	69	30	32	26
		b)	—	135	228	394	447
		c)	—	—	5	13	26
12 0 73 532	Schwedt/Oder, Stadt	a)	24	3 112	1 350	1 638	1 459
		b)	—	5 885	10 333	20 120	25 512
		c)	—	57	124	520	1 575
12 0 73 565	Tantow	a)	—	59	30	31	35
		b)	—	119	244	383	617
		c)	—	1	3	10	37
12 0 73 569	Temmen-Ringenwalde	a)	—	63	32	31	39
		b)	—	129	227	384	683
		c)	—	2	2	8	31
12 0 73 572	Templin, Stadt	a)	24	1 482	794	930	776
		b)	—	3 019	6 030	11 557	13 429
		c)	—	24	67	329	749
12 0 73 578	Uckerfelde	a)	—	77	62	69	56
		b)	—	149	477	858	972
		c)	—	2	5	22	56
12 0 73 579	Uckerland	a)	4	284	139	172	175
		b)	—	597	1 056	2 119	3 033
		c)	—	7	12	57	163
12 0 73 603	Passow	a)	•	136	68	91	84
		b)	—	288	529	1 160	1 448
		c)	—	1	4	32	99
12 0 73 645	Zichow	a)	•	52	26	32	45
		b)	—	92	201	401	776
		c)	—	1	1	10	36

der Einkünfte von ... bis unter ... EUR								Insgesamt	Amtlicher Gemeinde- schlüssel
20 000 - 25 000	25 000 - 30 000	30 000 - 35 000	35 000 - 40 000	40 000 - 50 000	50 000 - 60 000	60 000 - 125 000	125 000 und mehr		
84	42	35	29	40	25	34	5	757	12 0 73 430
1 880	1 139	1 139	1 081	1 755	1 343	2 810	944	15 990	
151	101	126	144	238	193	601	209	1 878	
52	37	16	17	10	12	12	3	425	12 0 73 440
1 171	1 015	517	632	438	672	901	473	8 011	
106	98	54	92	62	107	194	140	933	
780	605	396	290	392	217	283	64	7 771	12 0 73 452
17 428	16 556	12 848	10 866	17 410	11 799	22 111	11 967	159 986	
1 448	1 670	1 374	1 412	2 502	1 875	4 542	3 594	19 795	
37	23	22	14	14	•	9	•	400	12 0 73 458
827	629	720	527	615	•	731	•	7 502	
65	56	77	60	74	•	123	•	835	
20	13	14	12	15	•	8	•	252	12 0 73 490
447	358	449	448	673	•	606	•	5 245	
28	40	48	58	93	•	115	•	699	
41	27	27	28	28	13	19	3	394	12 0 73 505
923	741	878	1 042	1 227	724	1 500	758	9 673	
93	68	92	122	190	125	332	188	1 287	
22	•	10	6	11	7	9	•	241	12 0 73 520
492	•	319	220	483	371	727	•	4 704	
40	•	28	32	67	53	150	•	591	
1 258	1 237	979	683	1 018	571	930	103	14 362	12 0 73 532
28 132	34 019	31 634	25 617	44 924	31 244	74 037	20 340	351 797	
2 468	3 877	4 184	3 692	7 140	5 366	15 977	6 301	51 279	
19	16	21	7	12	10	5	–	245	12 0 73 565
421	433	676	264	523	543	462	–	4 686	
23	37	82	31	78	81	125	–	509	
29	16	13	•	13	4	9	•	259	12 0 73 569
648	434	424	•	578	230	714	•	8 315	
46	45	44	•	88	41	133	•	1 735	
590	513	332	233	358	171	260	47	6 510	12 0 73 572
13 234	14 043	10 738	8 740	15 977	9 342	20 957	10 638	137 705	
955	1 340	1 166	1 109	2 264	1 453	4 343	3 395	17 192	
47	34	21	15	14	10	18	3	426	12 0 73 578
1 041	934	676	564	629	550	1 406	885	9 141	
74	87	74	66	81	78	290	304	1 138	
110	82	68	27	63	25	37	12	1 198	12 0 73 579
2 459	2 224	2 193	1 007	2 789	1 376	2 977	3 307	25 137	
169	169	219	121	390	221	665	1 043	3 236	
56	63	28	•	45	•	40	11	677	12 0 73 603
1 245	1 739	899	•	1 992	•	3 271	2 376	17 279	
99	166	105	•	266	•	687	677	2 465	
26	19	22	7	6	•	6	•	250	12 0 73 645
586	526	712	266	273	•	415	•	4 793	
44	41	82	38	41	•	75	•	495	

5 Unbeschränkt Steuerpflichtige mit Einkünften aus freiberuflicher Tätigkeit 2007 nach Freien Berufen

Freie Berufe	Einkünfte aus freiberuflicher Tätigkeit ¹					
	Einkünfte insgesamt		darunter			
			laut gesonderter Feststellung		aus Beteiligungen	
	Fälle	1 000 EUR	Fälle	1 000 EUR	Fälle	1 000 EUR
Rechtsanwälte und Notare (einschl. Patentanwälte)	1 582	75 141	427	24 789	158	13 933
Freiberufliche Tätigkeit im Bereich sonstige Rechtsberatung (Gerichtsvollzieher, Rechtsbeistände, Rentenberater etc.)	220	5 168	20	624	26	1 065
Wirtschaftsprüfer und vereidigte Buchprüfer	28	1 548	7	968	5	– 269
Steuerberater und Steuerbevollmächtigte	551	34 117	133	9 951	41	3 836
Sonstige Wirtschaftsberater (ohne Vermögensberater u. -verwalter)	822	23 207	44	1 951	13	99
Tätigkeiten im Bereich Datenverarbeitung zusammen	546	15 017	19	881	8	152
Forschungs- und Entwicklungstätigkeit	250	6 296	11	1 217	8	733
Werbung	198	1 938	14	337	4	61
Lehrtätigkeit	3 701	43 416	113	3 408	63	2 499
Ärzte (ohne Zahnärzte)	3 840	391 543	988	92 113	577	18 432
Zahnärzte (einschl. Dentisten), ohne Zahntechniker	1 617	165 504	385	32 340	181	3 450
Tierärzte	502	16 938	47	2 120	9	259
Sonstiges Veterinärwesen	•	•	3	58	–	–
Sonstige Heilberufe	3 295	91 825	382	15 664	98	3 872
Architekten, Vermessungs- und Bauingenieure (ohne Film- und Bühnenarchitekten)	3 729	110 318	235	11 913	119	4 953
Ingenieurbüros für technische Fachplanung und Ingenieurdesign	1 095	33 621	60	2 891	18	331
Technische, physikalische und chemische Untersuchung	121	2 935	7	459	•	•
Künstlerische Berufe	3 277	45 029	128	3 514	147	4 164
Freiberufliche Tätigkeit im Bereich Journalismus	1 042	31 717	32	715	10	301
Freiberuflich tätige Fotografen	182	2 873	28	813	7	101
Freiberufliche Dolmetscher und Übersetzer	336	5 132	7	167	4	36
Textil-, Schmuck- und Möbeldesigner	139	1 872	6	68	•	•
Freiberuflich tätige Sachverständige	921	21 628	30	1 041	21	171
Lotsen	•	•	–	–	–	–
Sonstige Freie Berufe	11 713	299 209	1 463	86 721	2 380	171 354
Insgesamt	39 744	1 426 336	4 589	294 723	3 901	229 592

¹ Bei freiberuflich tätigen Personen (gültige Gewerbekennziffer für Freie Berufe) sind in den Einkünften aus freiberuflicher Tätigkeit diejenigen lt. gesonderter Feststellung und aus Beteiligung enthalten.

**6 Unbeschränkt Steuerpflichtige mit Einkünften aus Gewerbebetrieb als Einzelunternehmer 2007
nach Wirtschaftsabschnitten**

Wirtschaftsabschnitt		Einkünfte aus Gewerbebetrieb		Summe der positiven Einkünfte		Summe der negativen Einkünfte		Summe der Einkünfte ¹	
		Fälle	1 000 EUR	Fälle	1 000 EUR	Fälle	1 000 EUR	Fälle	1 000 EUR
A	Land-und Forstwirtschaft, Fischerei	1 076	15 296	1 023	39 730	399	– 4 553	1 076	35 178
B	Bergbau und Gewinnung von Steinen und Erden	32	324	31	631	8	– 13	32	618
C	Verarbeitendes Gewerbe	4 532	109 609	4 323	157 975	931	– 6 741	4 532	151 234
D	Energieversorgung	1 130	4 842	1 107	49 449	654	– 3 686	1 130	45 763
E	Wasserversorgung; Abwasser- und Abfallentsorgung und Beseitigung von Umweltverschmutzungen	198	7 131	187	8 689	43	– 416	198	8 273
F	Baugewerbe	17 112	308 699	16 387	360 908	2 462	– 13 142	17 112	347 766
G	Handel; Instandhaltung und Reparatur von Kraftfahrzeugen	20 712	367 880	19 112	505 259	4 952	– 34 655	20 712	470 605
H	Verkehr und Lagerei	4 997	108 761	4 762	132 187	796	– 5 627	4 997	126 560
I	Gastgewerbe	6 326	68 668	5 792	103 991	1 384	– 11 756	6 326	92 235
J	Information und Kommunikation	2 595	34 964	2 450	63 349	586	– 2 282	2 595	61 067
K	Erbringung von Finanz- und Versicherungsdienstleistungen	7 745	149 824	7 497	203 818	1 654	– 7 540	7 745	196 278
L	Grundstücks- und Wohnungswesen	2 936	68 698	2 826	152 703	1 095	– 15 773	2 936	136 930
M	Erbringung von freiberuflichen, wissenschaftlichen und technischen Dienstleistungen	5 358	90 083	5 152	195 916	1 497	– 11 381	5 358	184 535
N	Erbringung von sonstigen wirtschaftlichen Dienstleistungen	5 155	93 922	4 928	134 974	964	– 5 697	5 155	129 278
O	Öffentliche Verwaltung, Verteidigung, Sozialversicherung	–	–	–	–	–	–	–	–
P	Erziehung und Unterricht	829	8 071	795	21 044	242	– 1 227	829	19 816
Q	Gesundheits- und Sozialwesen	1 636	28 219	1 572	111 512	663	– 6 254	1 636	105 258
R	Kunst, Unterhaltung und Erholung	2 924	31 350	2 742	79 504	677	– 5 637	2 925	73 867
S	Erbringung von sonstigen Dienstleistungen	19 495	232 318	18 363	353 465	3 515	– 15 009	19 495	338 495
A-S	Wirtschaftsabschnitte insgesamt	104 788	1 728 659	99 049	2 675 103	22 522	– 151 389	104 789	2 523 755

¹ Die "Summe der Einkünfte" enthält nicht nur die Summe der Einkunftsarten, sondern auch die "Hinzurechnungen".

Das Amt für Statistik Berlin-Brandenburg

Das Amt für Statistik Berlin-Brandenburg ist für beide Länder die zentrale Dienstleistungseinrichtung auf dem Gebiet der amtlichen Statistik. Das Amt erbringt Serviceleistungen im Bereich Information und Analyse für die breite Öffentlichkeit, für alle gesellschaftlichen Gruppen sowie für Kunden aus Verwaltung und Politik, Wirtschaft und Wissenschaft. Kerngeschäft des Amtes ist die Durchführung der gesetzlich angeordneten amtlichen Statistiken für Berlin und Brandenburg. Das Amt erhebt die Daten, bereitet sie auf, interpretiert und analysiert sie und veröffentlicht die Ergebnisse. Die Grundversorgung aller Nutzer mit statistischen Informationen erfolgt unentgeltlich, im Wesentlichen über das Internet und den Informationsservice. Daneben werden nachfrage- und zielgruppenorientierte Standardauswertungen zu Festpreisen angeboten. Kundenspezifische Aufbereitung / Beratung zu kostendeckenden Preisen ergänzt das Spektrum der Informationsbereitstellung.

Amtliche Statistik im Verbund

Die Statistiken werden bundesweit nach einheitlichen Konzepten, Methoden und Verfahren arbeitsteilig erstellt. Die statistischen Ämter der Länder sind dabei grundsätzlich für die Durchführung der Erhebungen, für die Aufbereitung und Veröffentlichung der Länderergebnisse zuständig. Durch diese Kooperation in einem „Statistikverbund“ entstehen für alle Länder vergleichbare und zu einem Bundesergebnis zusammenführbare Erhebungsergebnisse.

Produkte und Dienstleistungen

Informationsservice

info@statistik-bbb.de
mit statistischen Informationen für jedermann und Beratung sowie maßgeschneiderte Aufbereitungen von Daten über Berlin und Brandenburg.
Auskunft, Beratung, Pressedienst sowie Fachbibliothek.

Standort Potsdam

Behlertstraße 3a, 14467 Potsdam
Tel. 0331 8173 - 1777
Fax 030 9028 - 4091
Mo – Do 9 – 15 Uhr, Fr 9 – 14 Uhr

Standort Berlin

Alt-Friedrichsfelde 60, 10315 Berlin

Bibliothek
Tel. 030 9021 - 3540
Mo – Do 9 – 15 Uhr, Fr 9 – 14 Uhr

Internet-Angebot

www.statistik-berlin-brandenburg.de
mit aktuellen Daten, Pressemitteilungen, Statistischen Berichten zum kostenlosen Herunterladen, regionalstatistischen Informationen, Wahlstatistiken und -analysen sowie einem Überblick über das gesamte Leistungsspektrum des Amtes.

Statistische Jahrbücher

mit einer Vielzahl von Tabellen aus nahezu allen Arbeitsgebieten der amtlichen Statistik.

Statistische Berichte

mit Ergebnissen der einzelnen Statistiken in Tabellen in tiefer sachlicher Gliederung und Grafiken zur Veranschaulichung von Entwicklungen und Strukturen.

Mit dieser Reihe werden die bisherigen Veröffentlichungen Statistischer Berichte aus dem Landesbetrieb für Datenverarbeitung und Statistik Land Brandenburg sowie dem Statistischen Landesamt Berlin fortgesetzt.

Datenangebot aus dem Sachgebiet

Informationen zu dieser Veröffentlichung

Referat 22 P
Tel. 0331 8173 - 1220
Fax 030 9028 - 4086
steuern@statistik-bbb.de

Weitere Veröffentlichungen zum Thema

Statistische Berichte:

- Lohn- und Einkommensteuer im Land Brandenburg
L IV 3 – 3 j