

Statistischer Bericht

L IV 3 – j / 13

┌ Lohn- und Einkommensteuerstatistik
im **Land Brandenburg**
2013

Impressum

Statistischer Bericht
L IV 3 - j / 13

Erscheinungsfolge: jährlich
Erschienen im November **2017**

Herausgeber

Amt für Statistik Berlin-Brandenburg
Behlertstraße 3a
14467 Potsdam
info@statistik-bbb.de
www.statistik-berlin-brandenburg.de

Tel. 0331 8173 - 1777
Fax 030 9028 - 4091

Zeichenerklärung

- 0 weniger als die Hälfte von 1
in der letzten besetzten Stelle,
jedoch mehr als nichts
- nichts vorhanden
- ... Angabe fällt später an
- () Aussagewert ist eingeschränkt
- / Zahlenwert nicht sicher genug
- Zahlenwert unbekannt oder
geheim zu halten
- x Tabellenfach gesperrt
- p vorläufige Zahl
- r berichtigte Zahl
- s geschätzte Zahl

Amt für Statistik Berlin-Brandenburg,
Potsdam, 2017



*Dieses Werk ist unter einer Creative Commons Lizenz
vom Typ Namensnennung 3.0 Deutschland zugänglich.
Um eine Kopie dieser Lizenz einzusehen, konsultieren Sie
<http://creativecommons.org/licenses/by/3.0/de/>*

Inhaltsverzeichnis

	Seite		Seite
Metadaten zu dieser Statistik (externer Link)		4 Unbeschränkt Steuerpflichtige mit Einkünften aus freiberuflicher Tätigkeit 2013 nach ausgewählten Freien Berufen	90
Grafiken			
1 Unbeschränkt Lohn- und Einkommensteuer- pflichtige 2013 nach Einkunftsarten	13	5 Unbeschränkt Steuerpflichtige mit überwiegenden Einkünften aus Gewerbebetrieb als Einzelunternehmer 2013 nach Wirtschaftsabschnitten	91
2 Einkünfte der unbeschränkt Lohn- und Einkommensteuerpflichtigen 2013 nach Einkunftsarten	13		
3 Unbeschränkt Lohn- und Einkommensteuer- pflichtige 2013 nach Grund- und Splitting- tabelle und nach Einkunftsarten	21		
4 Einkünfte der unbeschränkt Lohn- und Einkommensteuerpflichtigen 2013 nach Grund- und Splittingtabelle und nach Einkunftsarten	21		
Tabellen			
1 Übersicht zu den unbeschränkt Lohn- und Einkommensteuerpflichtigen in Brandenburg 2010 und 2013	5		
2 Unbeschränkt Lohn- und Einkommensteuer- pflichtige 2013 nach Größenklassen des Gesamtbetrages der Einkünfte	6		
2.1 Unbeschränkt Lohn- und Einkommensteuer- pflichtige insgesamt	6		
2.2 Unbeschränkt Lohn- und Einkommensteuer- pflichtige nach Grund- und Splittingtabellen- gliederung	14		
3 Unbeschränkt Lohn- und Einkommensteuer- pflichtige 2013 nach Größenklassen des Gesamtbetrages der Einkünfte sowie nach Verwaltungsbezirken	22		

1 Übersicht zu den unbeschränkt Lohn- und Einkommensteuerpflichtigen in Brandenburg 2010 und 2013

Merkmal	Steuerpflichtige			Gesamtbetrag der Einkünfte			Festgesetzte Einkommensteuer ¹			Steuerbelastungsquote ²	
	2010	2013	Veränderung	2010	2013	Veränderung	2010	2013	Veränderung	2010	2013
	Anzahl		%	1 000 EUR		%	1 000 EUR			%	
Unbeschränkt Lohn- und Einkommensteuerpflichtige mit einem positiven Gesamtbetrag der Einkünfte³	1 108 210	1 136 913	103	30 430 432	34 695 060	114	4 430 842	5 252 893	119	14,6	15,1
davon											
nach der Grundtabelle Besteuerte	691 692	702 442	102	12 481 470	14 535 882	116	1 735 423	2 094 029	121	13,9	14,4
nach der Splittingtabelle Besteuerte	416 518	434 471	104	17 948 962	20 159 178	112	2 695 419	3 158 864	117	15,0	15,7
				nach dem Gesamtbetrag der Einkünfte von...bis unter...EUR							
0	58 258	48 071	83	–	–	x	152	333	219	x	x
1 – 5 000	141 055	110 703	78	309 494	241 561	78	4 498	3 819	85	1,5	1,6
5 000 – 10 000	106 095	94 511	89	810 221	723 526	89	10 395	11 291	109	1,3	1,6
10 000 – 15 000	142 680	139 861	98	1 777 623	1 756 075	99	48 859	49 727	102	2,7	2,8
15 000 – 20 000	127 381	139 204	109	2 218 374	2 428 577	109	131 292	142 242	108	5,9	5,9
20 000 – 25 000	101 520	116 017	114	2 272 643	2 595 668	114	181 280	209 835	116	8,0	8,1
25 000 – 30 000	83 542	88 792	106	2 292 610	2 434 861	106	226 719	242 734	107	9,9	10,0
30 000 – 35 000	68 335	75 402	110	2 211 856	2 443 963	110	252 197	284 544	113	11,4	11,6
35 000 – 50 000	126 616	140 791	111	5 270 683	5 866 253	111	707 398	799 733	113	13,4	13,6
50 000 – 125 000	136 510	162 502	119	9 717 020	11 709 530	121	1 786 801	2 150 892	120	18,4	18,4
125 000 und mehr	16 218	21 059	130	3 549 908	4 495 047	127	1 081 253	1 357 743	126	30,5	30,2
nachrichtlich Verlustfälle	8 020	6 601	82	– 78 301	– 65 610	84	3 484	871	25	x	x
				nach kreisfreien Städten und Landkreisen							
Brandenburg an der Havel	30 941	30 955	100	724 498	814 401	112	96 099	112 903	117	13,3	13,9
Cottbus	46 366	56 326	121	1 171 663	1 445 252	123	171 637	201 178	117	14,6	13,9
Frankfurt (Oder)	26 580	25 416	96	645 273	681 471	106	86 756	96 040	111	13,4	14,1
Potsdam	75 694	79 752	105	2 330 103	2 747 730	118	396 708	489 761	123	17,0	17,8
Barnim	79 394	80 002	101	2 288 863	2 573 015	112	338 328	394 058	116	14,8	15,3
Dahme-Spreewald	73 376	75 968	104	2 098 056	2 379 598	113	308 953	366 287	119	14,7	15,4
Elbe-Elster	46 524	44 705	96	1 039 905	1 140 323	110	120 082	140 463	117	11,5	12,3
Havelland	69 194	70 512	102	2 036 852	2 331 474	114	308 173	368 973	120	15,1	15,8
Märkisch-Oderland	85 118	85 083	100	2 353 420	2 659 827	113	333 792	396 084	119	14,2	14,9
Oberhavel	91 722	110 816	121	2 744 695	3 422 274	125	418 699	517 355	124	15,3	15,1
Oberspreewald-Lausitz	50 424	48 626	96	1 166 518	1 274 538	109	143 651	165 215	115	12,3	13,0
Oder-Spree	80 658	79 326	98	2 157 664	2 394 147	111	299 808	350 376	117	13,9	14,6
Ostprignitz-Ruppin	43 313	43 040	99	1 042 348	1 153 085	111	133 837	155 076	116	12,8	13,4
Potsdam-Mittelmark	94 045	96 104	102	3 182 563	3 671 575	115	533 138	649 128	122	16,8	17,7
Prignitz	33 975	33 127	98	786 997	870 615	111	97 265	117 039	120	12,4	13,4
Spree-Neiße	54 556	51 535	94	1 354 239	1 456 656	108	177 484	199 608	112	13,1	13,7
Teltow-Fläming	74 634	75 418	101	2 065 610	2 321 169	112	304 116	343 709	113	14,7	14,8
Uckermark	51 696	50 202	97	1 241 167	1 357 908	109	162 317	189 639	117	13,1	14,0

1 für Fälle ohne Einkommensteuerveranlagung: einbehaltene Lohnsteuer

2 festgesetzte Einkommensteuer zum Gesamtbetrag der Einkünfte*100

3 einschl. Fälle mit einem Gesamtbetrag der Einkünfte von Null

2 Unbeschränkt Lohn- und Einkommensteuerpflichtige 2013 nach Größenklassen des Gesamtbetrages der Einkünfte

2.1 Unbeschränkt Lohn- und Einkommensteuerpflichtige insgesamt

Lfd. Nr.	Gesamtbetrag der Einkünfte von ... bis unter ... EUR			Einkünfte aus							
				Land- und Forstwirtschaft		Gewerbebetrieb		selbständiger Arbeit		nicht selbständiger Arbeit	
Stpfl.	1 000 EUR	Stpfl.	1 000 EUR	Stpfl.	1 000 EUR	Stpfl.	1 000 EUR				
Lohn- und Einkommensteuerpflichtige insgesamt											
1	0	12	6	•	•	–	–	1 526	645		
2	1 – 5 000	215	165	9 342	12 803	2 015	3 191	98 110	218 803		
3	5 000 – 10 000	417	1 121	14 554	73 586	2 501	11 012	74 451	553 512		
4	10 000 – 15 000	625	2 411	16 990	134 191	3 029	17 400	97 924	1 174 538		
5	15 000 – 20 000	619	3 124	14 844	148 115	3 082	22 004	119 464	1 990 857		
6	20 000 – 25 000	577	3 610	12 834	150 693	2 987	25 715	104 048	2 201 506		
7	25 000 – 30 000	466	3 983	10 111	124 354	2 491	25 471	82 811	2 152 174		
8	30 000 – 35 000	432	3 775	8 570	111 530	2 346	27 996	71 493	2 211 863		
9	35 000 – 40 000	364	2 825	7 521	104 177	2 227	31 469	55 232	1 965 959		
10	40 000 – 45 000	341	4 142	6 529	99 082	1 974	28 222	43 357	1 748 759		
11	45 000 – 50 000	285	3 486	5 735	94 787	2 029	32 261	35 440	1 595 243		
12	50 000 – 60 000	494	6 360	9 010	163 376	3 550	65 931	51 790	2 674 715		
13	60 000 – 70 000	316	4 884	6 613	131 049	3 110	68 157	35 438	2 158 226		
14	70 000 – 80 000	242	5 777	4 794	114 332	2 578	67 771	23 618	1 645 308		
15	80 000 – 90 000	218	5 978	3 481	95 039	2 156	66 196	15 946	1 246 899		
16	90 000 – 100 000	133	3 312	2 625	80 733	1 842	62 734	11 445	987 398		
17	100 000 – 125 000	240	10 330	4 314	164 697	3 470	167 839	15 765	1 532 311		
18	125 000 – 250 000	441	34 761	6 089	382 449	5 976	593 458	14 605	1 744 178		
19	250 000 – 500 000	128	24 408	1 701	239 548	1 546	348 957	2 227	376 495		
20	500 000 – 1 000 000	38	14 406	388	141 013	227	95 747	378	88 421		
21	1 000 000 und mehr	17	13 355	•	•	60	55 846	101	81 064		
22	Insgesamt	6 620	152 219	146 159	2 716 360	49 196	1 817 377	955 169	28 348 874		
23	Verlustfälle	197	– 3 795	4 442	– 67 898	685	– 2 239	2 073	8 390		

1 Die "Summe der Einkünfte" enthält nicht nur die Summe der Einkunftsarten, sondern auch die "Hinzurechnungen".

Einkünfte aus						Summe der Einkünfte¹	Lfd. Nr.
Kapitalvermögen		Vermietung und Verpachtung		sonstigen Einkünften			
Stpfl.	1 000 EUR	Stpfl.	1 000 EUR	Stpfl.	1 000 EUR	Stpfl.	1 000 EUR

Lohn- und Einkommensteuerpflichtige insgesamt

–	–	•	•	–	–	1 537	646	1
1 315	1 605	1 689	266	4 142	13 233	110 511	250 066	2
2 354	4 059	3 678	3 326	13 286	85 540	94 511	732 155	3
8 770	13 567	7 719	13 481	39 679	418 349	139 861	1 773 937	4
5 953	14 899	8 183	16 742	24 255	250 657	139 204	2 446 398	5
4 460	14 040	8 039	17 285	20 200	197 718	116 017	2 610 565	6
3 065	11 239	7 053	12 423	14 047	115 738	88 792	2 445 382	7
2 337	8 227	6 498	10 976	10 330	77 625	75 402	2 451 991	8
1 828	5 834	5 726	10 207	7 938	56 580	58 059	2 177 051	9
1 227	4 380	5 172	9 932	5 680	40 762	45 523	1 935 279	10
932	3 168	4 594	7 479	4 307	30 506	37 209	1 766 931	11
1 241	4 049	7 589	13 298	5 586	40 796	54 268	2 968 525	12
831	3 876	5 949	12 174	3 142	24 250	37 092	2 402 615	13
544	1 419	4 640	9 409	1 859	14 663	24 883	1 858 680	14
416	1 495	3 652	9 272	1 169	9 966	16 931	1 434 844	15
362	1 504	2 835	6 975	810	7 630	12 137	1 150 287	16
585	2 894	4 866	13 652	1 251	13 101	17 191	1 904 825	17
791	8 040	7 219	33 724	1 719	20 479	17 265	2 817 089	18
191	4 517	1 965	20 952	398	6 193	3 103	1 021 070	19
49	1 169	392	11 596	83	2 043	545	354 396	20
18	594	•	•	13	916	146	304 874	21
37 269	110 574	97 572	235 457	159 894	1 426 745	1 090 187	34 807 606	22
291	1 567	992	– 4 588	739	4 072	6 356	– 64 492	23

2 Unbeschränkt Lohn- und Einkommensteuerpflichtige 2013 nach Größenklassen des Gesamtbetrages der Einkünfte

2.1 Unbeschränkt Lohn- und Einkommensteuerpflichtige insgesamt

Lfd. Nr.	Gesamtbetrag der Einkünfte von ... bis unter ... EUR			Darunter (abzüglich)						Gesamtbetrag der Einkünfte	
				Altersentlastungsbetrag nach § 24a EStG		Entlastungsbetrag für Alleinerziehende nach § 24b EStG		Freibetrag für Land- und Forstwirte nach § 13 Abs. 3 EStG			
				Stpfl.	1 000 EUR	Stpfl.	1 000 EUR	Stpfl.	1 000 EUR	Stpfl.	1 000 EUR
Lohn- und Einkommensteuerpflichtige insgesamt											
1			0	814	213	710	426	12	6	48 071	–
2	1	–	5 000	4 201	4 182	3 314	4 225	148	99	110 703	241 561
3	5 000	–	10 000	3 769	2 696	4 481	5 681	322	252	94 511	723 526
4	10 000	–	15 000	14 382	9 829	6 101	7 634	480	400	139 861	1 756 075
5	15 000	–	20 000	10 005	10 626	5 435	6 765	486	430	139 204	2 428 577
6	20 000	–	25 000	7 139	8 716	4 627	5 754	441	427	116 017	2 595 668
7	25 000	–	30 000	4 091	5 528	3 750	4 633	360	360	88 792	2 434 861
8	30 000	–	35 000	2 703	3 588	3 403	4 178	228	263	75 402	2 443 963
9	35 000	–	40 000	2 003	2 596	2 362	2 873	183	224	58 059	2 171 358
10	40 000	–	45 000	1 413	1 922	1 747	2 128	179	214	45 523	1 931 016
11	45 000	–	50 000	1 094	1 486	1 135	1 380	161	186	37 209	1 763 879
12	50 000	–	60 000	1 589	2 200	1 187	1 440	278	317	54 268	2 964 568
13	60 000	–	70 000	1 052	1 554	536	646	3	3	37 092	2 400 412
14	70 000	–	80 000	648	1 000	272	334	–	–	24 883	1 857 345
15	80 000	–	90 000	438	677	171	212	–	–	16 931	1 433 956
16	90 000	–	100 000	338	570	112	132	–	–	12 137	1 149 585
17	100 000	–	125 000	574	940	180	220	–	–	17 191	1 903 664
18	125 000	–	250 000	846	1 504	240	296	–	–	17 265	2 815 289
19	250 000	–	500 000	222	433	43	52	–	–	3 103	1 020 585
20	500 000	–	1 000 000	•	•	•	•	–	–	545	354 317
21	1 000 000	und mehr		•	•	•	•	–	–	146	304 855
22	Insgesamt			57 371	60 349	39 813	49 017	3 281	3 180	1 136 913	34 695 060
23	Verlustfälle			54	50	831	1 043	31	25	6 601	– 65 610

Sonderausgaben insgesamt		Außergewöhnliche Belastungen insgesamt		Als Sonderausgabenabzug berücksichtigte Alters- vorsorgebeiträge nach § 10a EStG		Steuerbegünstigungen		Lfd. Nr.
						Summe der Abzugs- beträge nach §§ 10e, 10f, 10h EStG zur Förderung des Wohneigentums		
Stpfl.	1 000 EUR	Stpfl.	1 000 EUR	Stpfl.	1 000 EUR	Stpfl.	1 000 EUR	
Lohn- und Einkommensteuerpflichtige insgesamt								
3 589	1 824	587	414	471	337	–	–	1
110 703	75 112	4 180	3 764	2 584	1 749	6	18	2
94 511	175 154	8 367	9 287	4 881	3 160	11	37	3
139 861	354 812	22 583	28 428	11 204	7 373	40	89	4
139 204	412 179	19 524	25 852	17 233	12 742	58	205	5
116 016	407 181	18 825	25 617	17 882	15 112	70	253	6
88 792	363 854	16 073	22 097	16 652	15 969	90	379	7
75 402	344 642	14 426	20 584	15 725	16 828	89	306	8
58 059	296 029	12 333	17 802	13 295	15 394	89	418	9
45 523	259 199	10 299	15 457	11 213	13 808	95	546	10
37 209	234 728	8 783	13 611	9 772	12 778	78	401	11
54 268	388 647	12 711	19 277	15 389	21 435	130	776	12
37 092	305 528	9 038	14 446	11 214	16 978	105	939	13
24 883	224 983	6 179	10 085	7 772	12 876	94	611	14
16 931	165 762	4 358	7 791	5 380	9 591	54	477	15
12 137	124 881	3 294	6 029	3 998	7 451	47	424	16
17 191	189 469	4 570	9 247	5 564	10 928	120	1 653	17
17 265	227 160	4 583	10 258	4 973	9 826	179	3 065	18
3 103	57 365	833	2 113	670	1 197	52	1 241	19
545	12 495	114	287	94	158	8	244	20
146	7 395	29	48	19	45	11	590	21
1 092 430	4 628 400	181 689	262 495	175 985	205 733	1 426	12 672	22
6 601	15 380	1 276	1 247	581	449	10	126	23

2 Unbeschränkt Lohn- und Einkommensteuerpflichtige 2013 nach Größenklassen des Gesamtbetrages der Einkünfte

2.1 Unbeschränkt Lohn- und Einkommensteuerpflichtige insgesamt

Lfd. Nr.	Gesamtbetrag der Einkünfte von ... bis unter ... EUR			Verlustabzug nach § 10d EStG		Einkommen nach § 2 Abs. 4 EStG		Abzusetzende Beträge			
								abzuziehende Freibeträge für Kinder nach § 32 Abs. 6 EStG		Härteausgleich nach § 46 Abs. 3 EStG und § 70 EStDV	
				Stpfl.	1 000 EUR	Stpfl.	1 000 EUR				
Lohn- und Einkommensteuerpflichtige insgesamt											
1	0			–	–	3 589	– 2 214	–	–	–	–
2	1	–	5 000	1 807	3 062	105 584	159 725	30	131	1 124	231
3	5 000	–	10 000	1 370	6 469	94 505	532 650	39	168	1 034	213
4	10 000	–	15 000	1 017	7 112	139 860	1 364 597	92	343	1 892	393
5	15 000	–	20 000	657	5 903	139 203	1 978 456	311	1 387	2 848	585
6	20 000	–	25 000	471	5 330	116 016	2 149 808	1 339	6 502	2 915	593
7	25 000	–	30 000	349	4 874	88 791	2 034 873	1 260	6 999	2 809	589
8	30 000	–	35 000	247	3 961	75 402	2 063 812	1 600	8 375	2 808	573
9	35 000	–	40 000	165	3 111	58 059	1 843 901	5 114	20 745	2 570	545
10	40 000	–	45 000	122	2 248	45 522	1 644 239	6 866	31 489	2 180	458
11	45 000	–	50 000	117	2 476	37 209	1 503 757	5 103	26 120	1 908	400
12	50 000	–	60 000	145	3 945	54 267	2 536 502	5 763	30 292	2 898	607
13	60 000	–	70 000	93	3 017	37 090	2 063 413	3 312	17 901	1 981	420
14	70 000	–	80 000	71	2 702	24 883	1 608 599	7 895	51 241	1 457	302
15	80 000	–	90 000	44	1 885	16 931	1 250 099	8 665	75 343	1 034	206
16	90 000	–	100 000	34	1 565	12 136	1 010 329	6 412	63 217	821	169
17	100 000	–	125 000	69	3 529	17 191	1 690 165	9 525	97 510	1 061	224
18	125 000	–	250 000	101	8 368	17 265	2 557 826	9 766	104 109	753	156
19	250 000	–	500 000	39	5 804	3 103	953 104	1 796	20 312	56	13
20	500 000	–	1 000 000	9	3 819	545	337 390	318	3 684	6	1
21	1 000 000 und mehr			5	4 043	146	292 743	95	1 245	–	–
22	Insgesamt			6 932	83 223	1 087 297	29 573 773	75 301	567 112	32 155	6 675
23	Verlustfälle			–	–	6 601	– 82 280	6	36	75	16

1 für Fälle ohne Einkommensteuerveranlagung: einbehaltene Lohnsteuer

Zu versteuerndes Einkommen		Tarifliche Einkommensteuer ¹		Hinzuzurechnender Anspruch auf Altersvorsorgezulage nach § 10a Abs. 2 EStG		Hinzuzurechnendes Kindergeld nach § 31 Satz 4 EStG		Lfd. Nr.
Stpfl.	1 000 EUR	Stpfl.	1 000 EUR	Stpfl.	1 000 EUR	Stpfl.	1 000 EUR	
Lohn- und Einkommensteuerpflichtige insgesamt								
3 589	– 2 214	4 556	120	470	74	39	132	1
105 584	159 363	26 036	3 591	2 583	466	106	255	2
94 505	532 269	31 990	10 408	4 879	848	114	271	3
139 860	1 363 861	110 307	50 402	11 200	1 871	177	364	4
139 203	1 976 485	115 904	142 468	17 225	2 974	430	721	5
116 016	2 142 713	108 530	209 575	17 875	3 397	1 591	2 303	6
88 791	2 027 285	88 015	243 614	16 644	3 496	1 726	3 015	7
75 402	2 054 864	75 142	285 279	15 720	3 575	2 413	4 213	8
58 059	1 822 611	57 935	275 680	13 287	3 261	5 783	7 967	9
45 522	1 612 293	45 463	259 502	11 206	2 969	7 342	10 925	10
37 209	1 477 238	37 157	250 400	9 768	2 768	5 407	8 842	11
54 267	2 505 603	54 179	454 932	15 371	4 655	6 038	10 086	12
37 090	2 045 092	37 046	403 112	11 210	3 621	3 385	5 727	13
24 883	1 557 056	24 853	327 381	7 767	2 664	7 916	16 169	14
16 931	1 174 551	16 910	260 962	5 378	1 932	8 671	23 690	15
12 136	946 944	12 124	223 198	3 995	1 477	6 415	19 900	16
17 191	1 592 431	17 171	412 358	5 560	2 168	9 526	30 737	17
17 265	2 453 561	17 229	768 725	4 967	2 063	9 759	32 880	18
3 103	932 779	3 092	342 824	667	295	1 794	6 421	19
545	333 705	541	132 440	94	45	318	1 163	20
146	291 498	145	124 622	19	8	95	398	21
1 087 297	28 999 986	884 325	5 181 592	175 885	44 629	79 045	186 178	22
6 601	– 82 332	3	194	576	127	–	–	23

2 Unbeschränkt Lohn- und Einkommensteuerpflichtige 2013 nach Größenklassen des Gesamtbetrages der Einkünfte

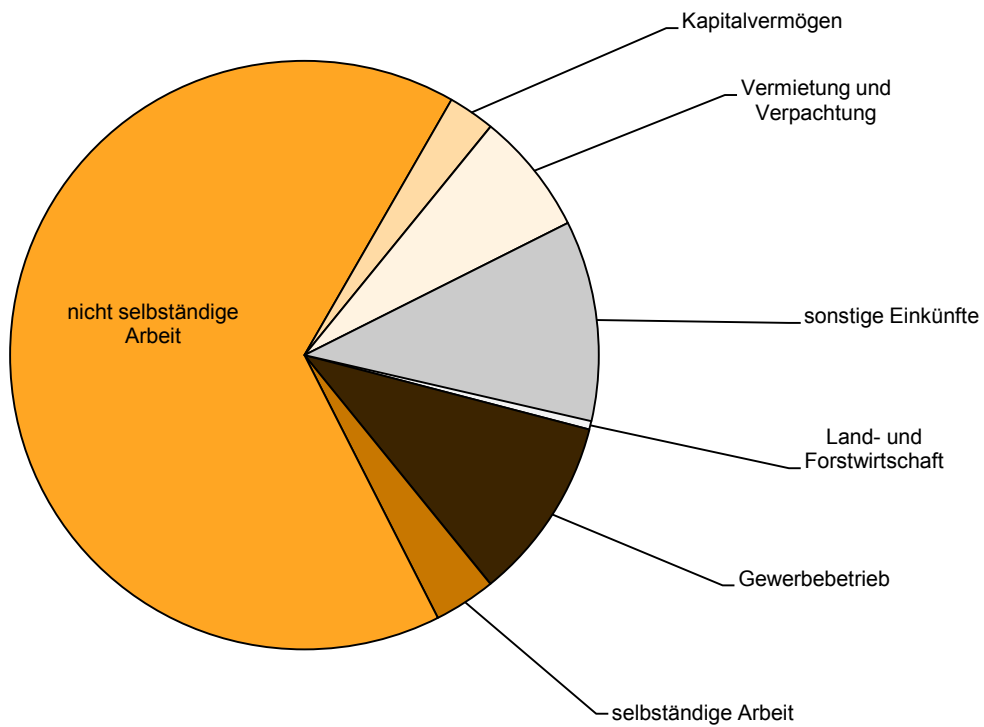
2.1 Unbeschränkt Lohn- und Einkommensteuerpflichtige insgesamt

Lfd. Nr.	Gesamtbetrag der Einkünfte von ... bis unter ... EUR			Festzusetzende Einkommen-/ Jahreslohnsteuer¹		Verbleibende Einkommensteuer				Festzusetzender Solidarit�tszuschlag²	
						positiv		negativ			
						Stpfl.	1 000 EUR	Stpfl.	1 000 EUR	Stpfl.	1 000 EUR
Lohn- und Einkommensteuerpflichtige insgesamt											
1			0	4 589	333	20	63	877	– 50	1 612	15
2	1	–	5 000	25 730	3 819	890	183	12 619	– 3 647	9 866	105
3	5 000	–	10 000	31 661	11 291	2 952	760	25 189	– 12 400	10 718	280
4	10 000	–	15 000	107 092	49 727	28 009	7 785	53 161	– 30 842	19 693	633
5	15 000	–	20 000	115 241	142 242	19 398	13 657	68 210	– 47 493	64 328	4 100
6	20 000	–	25 000	106 789	209 835	20 056	19 306	63 480	– 51 864	73 882	8 592
7	25 000	–	30 000	87 449	242 734	16 986	20 145	52 162	– 47 920	59 776	10 155
8	30 000	–	35 000	75 036	284 544	14 214	21 406	45 763	– 45 106	57 144	12 097
9	35 000	–	40 000	57 915	278 579	11 971	21 989	36 099	– 39 606	48 102	12 453
10	40 000	–	45 000	45 447	266 486	9 840	21 928	29 513	– 35 858	40 129	12 138
11	45 000	–	50 000	37 153	254 668	8 366	21 904	24 974	– 33 699	33 978	11 731
12	50 000	–	60 000	54 173	457 287	12 780	42 311	37 259	– 55 506	52 684	21 624
13	60 000	–	70 000	37 043	403 481	9 073	39 698	26 359	– 43 689	36 781	19 365
14	70 000	–	80 000	24 853	337 962	6 623	38 481	17 422	– 32 406	24 781	16 433
15	80 000	–	90 000	16 910	279 508	4 965	36 547	11 574	– 24 654	16 887	13 762
16	90 000	–	100 000	12 120	239 412	3 717	33 429	8 146	– 20 287	12 107	11 960
17	100 000	–	125 000	17 170	433 242	6 547	84 726	10 339	– 29 832	17 151	22 006
18	125 000	–	250 000	17 229	781 249	10 109	297 772	6 900	– 29 402	17 218	41 036
19	250 000	–	500 000	3 092	335 134	2 489	203 022	585	– 5 477	3 091	18 059
20	500 000	–	1 000 000	541	125 571	477	87 130	61	– 1 126	541	6 837
21	1 000 000	und mehr		145	115 789	120	76 623	23	– 985	145	6 345
22	Insgesamt			877 378	5 252 893	189 602	1 088 865	530 715	– 591 850	600 614	249 727
23	Verlustf�lle			53	871	32	191	1 644	– 1 936	52	48

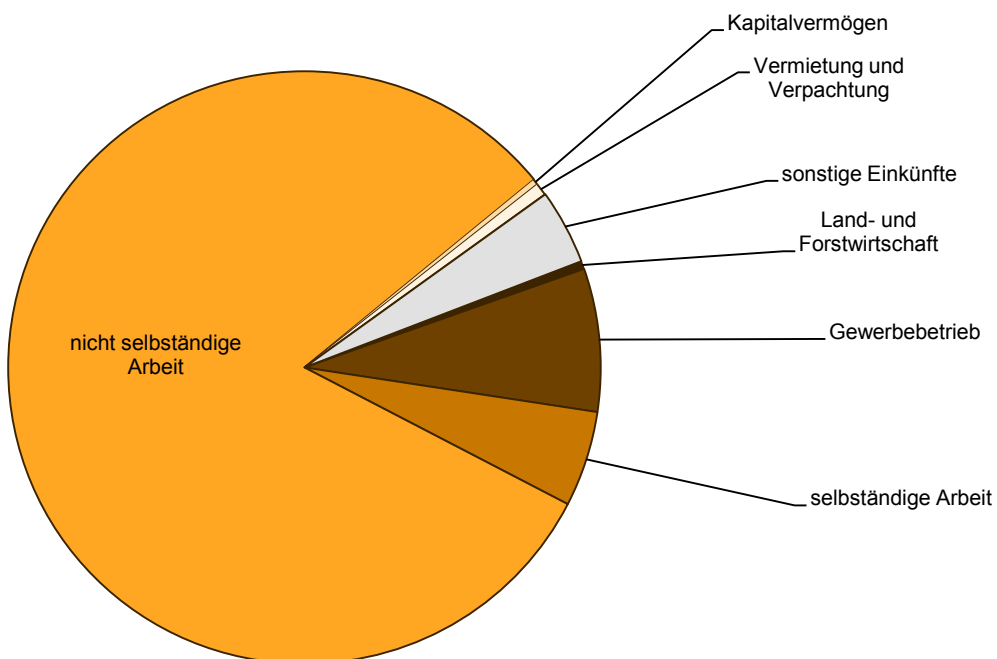
1 für Fälle ohne Einkommensteuerveranlagung: einbehaltene Lohnsteuer

2 für Fälle ohne Einkommensteuerveranlagung: einbehaltener Solidaritätszuschlag

1 Unbeschränkt Lohn- und Einkommensteuerpflichtige 2013 nach Einkunftsarten



2 Einkünfte der unbeschränkt Lohn- und Einkommensteuerpflichtigen 2013 nach Einkunftsarten



2 Unbeschränkt Lohn- und Einkommensteuerpflichtige 2013 nach Größenklassen des Gesamtbetrages der Einkünfte

2.2 Unbeschränkt Lohn- und Einkommensteuerpflichtige nach Grund- und Splittingtabellengliederung

Lfd. Nr.	Gesamtbetrag der Einkünfte von ... bis unter ... EUR			Einkünfte aus							
				Land- und Forstwirtschaft		Gewerbebetrieb		selbständiger Arbeit		nicht selbständiger Arbeit	
Stpfl.	1 000 EUR	Stpfl.	1 000 EUR	Stpfl.	1 000 EUR	Stpfl.	1 000 EUR				
Lohn- und Einkommensteuerpflichtige nach der Grundtabelle besteuert											
1	0	•	•	–	–	–	–	971	494		
2	1 – 5 000	164	230	7 634	12 775	1 800	3 011	84 078	186 071		
3	5 000 – 10 000	272	884	11 142	62 560	2 136	10 115	63 280	473 621		
4	10 000 – 15 000	368	1 704	11 161	97 561	2 248	15 168	79 753	973 946		
5	15 000 – 20 000	310	1 725	8 347	95 116	1 767	16 431	91 499	1 570 068		
6	20 000 – 25 000	234	1 697	6 673	94 740	1 558	18 219	72 561	1 599 523		
7	25 000 – 30 000	171	1 655	4 582	69 998	1 232	16 835	52 736	1 430 431		
8	30 000 – 35 000	132	1 240	3 529	59 372	1 137	18 016	42 154	1 354 281		
9	35 000 – 40 000	119	1 193	2 693	51 133	1 001	18 436	28 468	1 054 965		
10	40 000 – 45 000	110	1 859	2 029	44 212	844	15 767	19 473	816 280		
11	45 000 – 50 000	69	1 360	1 547	38 450	750	16 687	13 124	613 807		
12	50 000 – 60 000	116	2 145	2 054	58 320	1 212	33 078	14 148	755 151		
13	60 000 – 70 000	66	1 751	1 207	39 210	838	28 162	6 522	411 163		
14	70 000 – 80 000	53	1 652	818	33 124	606	26 070	3 378	243 308		
15	80 000 – 90 000	43	1 584	597	27 915	478	24 425	1 907	154 429		
16	90 000 – 100 000	28	1 216	430	21 482	350	19 996	1 231	110 269		
17	100 000 – 125 000	46	3 423	735	44 366	685	53 964	1 575	160 628		
18	125 000 – 250 000	91	8 523	1 193	106 787	1 187	157 710	1 580	220 010		
19	250 000 – 500 000	26	6 965	332	65 959	226	58 649	214	48 389		
20	500 000 – 1 000 000	•	•	70	31 095	37	19 564	40	8 960		
21	1 000 000 und mehr	•	•	32	75 203	6	4 599	19	11 782		
22	Insgesamt	2 435	44 316	66 805	1 129 379	20 098	574 901	578 711	12 197 576		
23	Verlustfälle	136	– 1 761	3 401	– 39 303	558	– 2 098	1 568	1 432		
Lohn- und Einkommensteuerpflichtige nach der Splittingtabelle besteuert											
24	0	•	•	•	•	–	–	555	151		
25	1 – 5 000	51	– 65	1 708	28	215	180	14 032	32 732		
26	5 000 – 10 000	145	237	3 412	11 026	365	898	11 171	79 891		
27	10 000 – 15 000	257	707	5 829	36 630	781	2 232	18 171	200 592		
28	15 000 – 20 000	309	1 400	6 497	52 998	1 315	5 573	27 965	420 790		
29	20 000 – 25 000	343	1 913	6 161	55 954	1 429	7 496	31 487	601 982		
30	25 000 – 30 000	295	2 328	5 529	54 356	1 259	8 637	30 075	721 742		
31	30 000 – 35 000	300	2 535	5 041	52 158	1 209	9 980	29 339	857 582		
32	35 000 – 40 000	245	1 631	4 828	53 044	1 226	13 033	26 764	910 994		
33	40 000 – 45 000	231	2 282	4 500	54 871	1 130	12 455	23 884	932 478		
34	45 000 – 50 000	216	2 126	4 188	56 337	1 279	15 575	22 316	981 436		
35	50 000 – 60 000	378	4 215	6 956	105 057	2 338	32 853	37 642	1 919 564		
36	60 000 – 70 000	250	3 133	5 406	91 839	2 272	39 995	28 916	1 747 063		
37	70 000 – 80 000	189	4 125	3 976	81 208	1 972	41 701	20 240	1 402 000		
38	80 000 – 90 000	175	4 394	2 884	67 123	1 678	41 770	14 039	1 092 471		
39	90 000 – 100 000	105	2 096	2 195	59 251	1 492	42 738	10 214	877 129		
40	100 000 – 125 000	194	6 907	3 579	120 331	2 785	113 875	14 190	1 371 682		
41	125 000 – 250 000	350	26 238	4 896	275 662	4 789	435 748	13 025	1 524 167		
42	250 000 – 500 000	102	17 443	1 369	173 589	1 320	290 308	2 013	328 106		
43	500 000 – 1 000 000	•	•	318	109 918	190	76 183	338	79 462		
44	1 000 000 und mehr	•	•	•	•	54	51 247	82	69 282		
45	Insgesamt	4 185	107 903	79 354	1 586 981	29 098	1 242 476	376 458	16 151 298		
46	Verlustfälle	61	– 2 035	1 041	– 28 595	127	– 141	505	6 958		

1 Die "Summe der Einkünfte" enthält nicht nur die Summe der Einkunftsarten, sondern auch die "Hinzurechnungen".

Einkünfte aus						Summe der Einkünfte¹		Lfd. Nr.
Kapitalvermögen		Vermietung und Verpachtung		sonstigen Einkünften				
Stpfl.	1 000 EUR	Stpfl.	1 000 EUR	Stpfl.	1 000 EUR	Stpfl.	1 000 EUR	

Lohn- und Einkommensteuerpflichtige nach der Grundtabelle besteuert

–	–	•	•	–	–	979	497	1
1 193	1 385	1 299	422	3 097	9 034	94 523	212 928	2
1 943	3 187	2 725	3 254	9 129	57 711	78 942	611 331	3
7 280	10 746	5 261	9 578	29 789	318 820	112 922	1 427 523	4
3 028	7 629	4 249	7 607	9 517	79 434	101 574	1 778 009	5
1 256	3 739	3 829	6 639	5 090	25 850	78 027	1 750 408	6
889	2 392	3 259	4 393	3 190	14 327	56 008	1 540 030	7
795	1 644	2 919	3 149	2 255	8 645	44 545	1 446 347	8
631	877	2 374	3 247	1 366	5 030	30 305	1 134 881	9
515	791	1 947	3 666	784	3 737	20 878	886 312	10
396	609	1 529	2 472	506	2 358	14 253	675 741	11
472	692	2 086	4 461	567	3 712	15 760	857 558	12
227	734	1 262	3 830	251	1 746	7 535	486 596	13
137	251	907	2 651	171	1 508	4 136	308 564	14
88	305	671	2 308	107	1 184	2 502	212 150	15
77	174	463	1 518	71	916	1 643	155 573	16
101	536	799	2 966	148	1 830	2 410	267 714	17
155	2 251	1 268	7 523	230	3 177	3 045	505 982	18
30	549	309	4 629	50	620	571	185 760	19
7	120	67	3 755	•	•	98	65 568	20
3	383	•	•	•	•	38	93 747	21
19 223	38 991	37 253	78 281	66 331	539 774	670 694	14 603 219	22
194	745	653	– 1 762	408	1 763	5 150	– 40 984	23

Lohn- und Einkommensteuerpflichtige nach der Splittingtabelle besteuert

–	–	–	–	–	–	558	148	24
122	220	390	– 156	1 045	4 199	15 988	37 138	25
411	872	953	72	4 157	27 829	15 569	120 824	26
1 490	2 821	2 458	3 902	9 890	99 529	26 939	346 414	27
2 925	7 270	3 934	9 136	14 738	171 223	37 630	668 389	28
3 204	10 301	4 210	10 645	15 110	171 868	37 990	860 158	29
2 176	8 847	3 794	8 031	10 857	101 411	32 784	905 352	30
1 542	6 583	3 579	7 827	8 075	68 981	30 857	1 005 644	31
1 197	4 957	3 352	6 960	6 572	51 550	27 754	1 042 170	32
712	3 590	3 225	6 266	4 896	37 025	24 645	1 048 968	33
536	2 559	3 065	5 008	3 801	28 149	22 956	1 091 189	34
769	3 357	5 503	8 836	5 019	37 084	38 508	2 110 967	35
604	3 142	4 687	8 344	2 891	22 504	29 557	1 916 019	36
407	1 168	3 733	6 758	1 688	13 155	20 747	1 550 115	37
328	1 190	2 981	6 964	1 062	8 782	14 429	1 222 695	38
285	1 330	2 372	5 456	739	6 714	10 494	994 714	39
484	2 358	4 067	10 686	1 103	11 270	14 781	1 637 111	40
636	5 788	5 951	26 201	1 489	17 302	14 220	2 311 107	41
161	3 968	1 656	16 324	348	5 573	2 532	835 310	42
42	1 049	325	7 840	•	•	447	288 828	43
15	211	84	2 076	•	•	108	211 127	44
18 046	71 583	60 319	157 176	93 563	886 971	419 493	20 204 388	45
97	822	339	– 2 826	331	2 309	1 206	– 23 509	46

2 Unbeschränkt Lohn- und Einkommensteuerpflichtige 2013 nach Größenklassen des Gesamtbetrages der Einkünfte

2.2 Unbeschränkt Lohn- und Einkommensteuerpflichtige nach Grund- und Splittingtabellengliederung

Lfd. Nr.	Gesamtbetrag der Einkünfte von ... bis unter ... EUR			Darunter (Abzüglich)						Gesamtbetrag der Einkünfte	
				Altersentlastungsbetrag nach § 24a EStG		Entlastungsbetrag für Alleinerziehende nach § 24b EStG		Freibetrag für Land- und Forstwirte nach § 13 Abs. 3 EStG			
				Stpfl.	1 000 EUR	Stpfl.	1 000 EUR	Stpfl.	1 000 EUR	Stpfl.	1 000 EUR
Lohn- und Einkommensteuerpflichtige nach der Grundtabelle besteuert											
1		0	•	•	710	426	•	•	32 640	–	
2	1	– 5 000	1 431	1 301	3 307	4 217	124	76	94 610	207 334	
3	5 000	– 10 000	2 735	1 971	4 476	5 675	220	135	78 942	603 551	
4	10 000	– 15 000	10 083	6 444	6 089	7 620	286	176	112 922	1 413 283	
5	15 000	– 20 000	3 000	3 341	5 420	6 747	240	149	101 574	1 767 771	
6	20 000	– 25 000	1 056	1 406	4 607	5 729	176	112	78 027	1 743 160	
7	25 000	– 30 000	629	820	3 727	4 608	131	81	56 008	1 534 520	
8	30 000	– 35 000	•	•	3 380	4 152	•	•	44 545	1 441 710	
9	35 000	– 40 000	272	368	2 343	2 855	–	–	30 305	1 131 658	
10	40 000	– 45 000	218	300	1 733	2 115	–	–	20 878	883 897	
11	45 000	– 50 000	145	199	1 129	1 372	–	–	14 253	674 171	
12	50 000	– 60 000	201	279	1 174	1 426	–	–	15 760	855 853	
13	60 000	– 70 000	106	158	528	639	–	–	7 535	485 799	
14	70 000	– 80 000	80	122	269	331	–	–	4 136	308 111	
15	80 000	– 90 000	56	90	168	208	–	–	2 502	211 852	
16	90 000	– 100 000	•	•	•	•	–	–	1 643	155 378	
17	100 000	– 125 000	77	121	176	217	–	–	2 410	267 377	
18	125 000	– 250 000	124	195	234	290	–	–	3 045	505 497	
19	250 000	– 500 000	•	•	•	•	–	–	571	185 664	
20	500 000	– 1 000 000	•	•	•	•	–	–	98	65 554	
21	1 000 000 und mehr		•	•	•	•	–	–	38	93 742	
22	Insgesamt		20 924	17 789	39 627	48 814	1 188	734	702 442	14 535 882	
23	Verlustfälle		8	9	•	•	20	12	5 395	– 42 045	
Lohn- und Einkommensteuerpflichtige nach der Splittingtabelle besteuert											
24		0	•	•	–	–	•	•	15 431	–	
25	1	– 5 000	2 770	2 880	7	8	24	23	16 093	34 227	
26	5 000	– 10 000	1 034	726	5	6	102	117	15 569	119 975	
27	10 000	– 15 000	4 299	3 385	12	14	194	224	26 939	342 792	
28	15 000	– 20 000	7 005	7 285	15	18	246	281	37 630	660 805	
29	20 000	– 25 000	6 083	7 310	20	26	265	315	37 990	852 508	
30	25 000	– 30 000	3 462	4 708	23	25	229	279	32 784	900 341	
31	30 000	– 35 000	•	•	23	26	•	•	30 857	1 002 253	
32	35 000	– 40 000	1 731	2 228	19	17	183	224	27 754	1 039 701	
33	40 000	– 45 000	1 195	1 622	14	13	179	214	24 645	1 047 119	
34	45 000	– 50 000	949	1 287	6	8	161	186	22 956	1 089 708	
35	50 000	– 60 000	1 388	1 921	13	14	278	317	38 508	2 108 715	
36	60 000	– 70 000	946	1 396	8	7	3	3	29 557	1 914 613	
37	70 000	– 80 000	568	878	3	4	–	–	20 747	1 549 234	
38	80 000	– 90 000	382	587	3	4	–	–	14 429	1 222 104	
39	90 000	– 100 000	•	•	•	•	–	–	10 494	994 207	
40	100 000	– 125 000	497	819	4	4	–	–	14 781	1 636 287	
41	125 000	– 250 000	722	1 309	6	6	–	–	14 220	2 309 792	
42	250 000	– 500 000	•	•	•	•	–	–	2 532	834 921	
43	500 000	– 1 000 000	35	65	–	–	–	–	447	288 763	
44	1 000 000 und mehr		8	13	–	–	–	–	108	211 114	
45	Insgesamt		36 447	42 560	186	203	2 093	2 447	434 471	20 159 178	
46	Verlustfälle		46	40	•	•	11	14	1 206	– 23 565	

Sonderausgaben insgesamt		Außergewöhnliche Belastungen insgesamt		Als Sonderausgabenabzug berücksichtigte Alters- vorsorgebeiträge nach § 10a EStG		Steuerbegünstigungen		Lfd. Nr.
						Summe der Abzugs- beträge nach §§ 10e, 10f, 10h EStG zur Förderung des Wohneigentums		
Stpfl.	1 000 EUR	Stpfl.	1 000 EUR	Stpfl.	1 000 EUR	Stpfl.	1 000 EUR	
Lohn- und Einkommensteuerpflichtige nach der Grundtabelle besteuert								
3 221	1 509	508	338	420	297	—	—	1
94 610	62 601	3 179	2 593	2 232	1 458	3	11	2
78 942	143 078	5 753	5 908	4 121	2 554	•	•	3
112 922	281 042	16 820	20 588	9 633	6 091	31	79	4
101 574	280 896	10 217	13 448	14 079	10 041	42	111	5
78 026	243 614	7 590	10 549	12 911	10 522	51	162	6
56 008	202 088	5 958	8 240	10 427	9 839	53	208	7
44 545	178 940	5 373	7 456	8 732	9 510	51	219	8
30 305	135 156	4 127	5 903	6 129	7 382	42	261	9
20 878	102 155	2 956	4 594	4 183	5 568	46	312	10
14 253	74 182	2 175	3 583	2 849	4 139	21	109	11
15 760	88 945	2 306	3 939	2 994	4 634	54	362	12
7 535	46 418	1 098	2 085	1 439	2 347	33	219	13
4 136	26 623	567	1 040	698	1 200	20	159	14
2 502	17 560	374	759	396	700	11	130	15
1 643	12 062	264	594	236	435	12	88	16
2 410	19 073	393	740	264	480	18	312	17
3 045	30 861	571	1 298	234	410	40	711	18
571	7 912	101	276	30	50	6	165	19
98	1 583	16	40	•	•	•	•	20
38	1 875	5	9	•	•	•	•	21
673 022	1 958 176	70 351	93 983	82 009	77 660	546	3 774	22
5 395	10 000	910	753	450	312	6	42	23
Lohn- und Einkommensteuerpflichtige nach der Splittingtabelle besteuert								
368	315	79	76	51	40	—	—	24
16 093	12 511	1 001	1 171	352	291	3	6	25
15 569	32 076	2 614	3 379	760	605	•	•	26
26 939	73 770	5 763	7 840	1 571	1 282	9	10	27
37 630	131 283	9 307	12 403	3 154	2 702	16	94	28
37 990	163 567	11 235	15 068	4 971	4 590	19	91	29
32 784	161 766	10 115	13 857	6 225	6 130	37	171	30
30 857	165 702	9 053	13 127	6 993	7 318	38	87	31
27 754	160 873	8 206	11 899	7 166	8 012	47	156	32
24 645	157 044	7 343	10 863	7 030	8 240	49	234	33
22 956	160 546	6 608	10 028	6 923	8 640	57	292	34
38 508	299 702	10 405	15 338	12 395	16 801	76	414	35
29 557	259 110	7 940	12 361	9 775	14 631	72	719	36
20 747	198 360	5 612	9 044	7 074	11 676	74	452	37
14 429	148 201	3 984	7 032	4 984	8 891	43	347	38
10 494	112 819	3 030	5 435	3 762	7 016	35	335	39
14 781	170 396	4 177	8 506	5 300	10 448	102	1 341	40
14 220	196 299	4 012	8 961	4 739	9 416	139	2 354	41
2 532	49 453	732	1 838	640	1 146	46	1 076	42
447	10 911	98	246	•	•	•	•	43
108	5 519	24	40	•	•	•	•	44
419 408	2 670 224	111 338	168 513	93 976	128 073	880	8 897	45
1 206	5 380	366	494	131	137	4	85	46

2 Unbeschränkt Lohn- und Einkommensteuerpflichtige 2013 nach Größenklassen des Gesamtbetrages der Einkünfte

2.2 Unbeschränkt Lohn- und Einkommensteuerpflichtige nach Grund- und Splittingtabellengliederung

Lfd. Nr.	Gesamtbetrag der Einkünfte von ... bis unter ... EUR			Verlustabzug nach § 10d EStG		Einkommen nach § 2 Abs. 4 EStG		Abzusetzende Beträge			
								abzuziehende Freibeträge für Kinder nach § 32 Abs. 6 EStG		Härteausgleich nach § 46 Abs. 3 EStG und § 70 EStDV	
				Stpfl.	1 000 EUR	Stpfl.	1 000 EUR				
Lohn- und Einkommensteuerpflichtige nach der Grundtabelle besteuert											
1			0	–	–	3 221	– 1 825	–	–	–	–
2	1	–	5 000	1 473	2 425	90 939	139 779	24	77	983	201
3	5 000	–	10 000	1 066	4 914	78 937	449 605	27	106	891	183
4	10 000	–	15 000	752	4 820	112 921	1 105 628	71	247	1 578	327
5	15 000	–	20 000	455	3 758	101 573	1 463 536	289	1 290	2 253	465
6	20 000	–	25 000	324	3 250	78 026	1 478 428	1 312	6 373	2 153	442
7	25 000	–	30 000	202	2 543	56 008	1 314 148	1 246	6 912	1 877	398
8	30 000	–	35 000	117	1 753	44 545	1 245 557	1 564	8 214	1 797	374
9	35 000	–	40 000	76	1 540	30 305	982 364	4 957	19 970	1 484	317
10	40 000	–	45 000	55	1 024	20 878	770 651	6 686	30 509	1 130	243
11	45 000	–	50 000	56	1 081	14 253	591 208	4 896	24 957	857	180
12	50 000	–	60 000	63	1 712	15 759	756 398	5 439	28 343	967	208
13	60 000	–	70 000	33	922	7 535	433 831	2 762	14 898	428	94
14	70 000	–	80 000	32	1 010	4 136	278 104	1 620	8 824	233	46
15	80 000	–	90 000	13	344	2 502	192 366	1 030	5 746	143	27
16	90 000	–	100 000	15	593	1 642	141 586	696	3 852	103	21
17	100 000	–	125 000	25	1 391	2 410	245 368	1 085	6 219	107	23
18	125 000	–	250 000	44	3 588	3 045	468 737	1 424	8 297	81	17
19	250 000	–	500 000	10	1 568	571	175 704	286	1 721	11	2
20	500 000	–	1 000 000	•	•	98	63 504	52	292	–	–
21	1 000 000 und mehr			•	•	38	89 986	18	131	–	–
22	Insgesamt			4 816	40 420	669 342	12 384 664	35 484	176 978	17 076	3 567
23	Verlustfälle			–	–	5 395	– 52 779	•	•	75	16
Lohn- und Einkommensteuerpflichtige nach der Splittingtabelle besteuert											
24			0	–	–	368	– 389	–	–	–	–
25	1	–	5 000	334	637	14 645	19 946	6	54	141	29
26	5 000	–	10 000	304	1 555	15 568	83 046	12	62	143	30
27	10 000	–	15 000	265	2 292	26 939	258 969	21	96	314	67
28	15 000	–	20 000	202	2 145	37 630	514 920	22	97	595	120
29	20 000	–	25 000	147	2 080	37 990	671 379	27	129	762	151
30	25 000	–	30 000	147	2 330	32 783	720 725	14	87	932	191
31	30 000	–	35 000	130	2 208	30 857	818 254	36	161	1 011	199
32	35 000	–	40 000	89	1 571	27 754	861 537	157	775	1 086	228
33	40 000	–	45 000	67	1 224	24 644	873 588	180	980	1 050	214
34	45 000	–	50 000	61	1 396	22 956	912 549	207	1 163	1 051	219
35	50 000	–	60 000	82	2 233	38 508	1 780 104	324	1 949	1 931	399
36	60 000	–	70 000	60	2 095	29 555	1 629 582	550	3 003	1 553	326
37	70 000	–	80 000	39	1 692	20 747	1 330 495	6 275	42 417	1 224	256
38	80 000	–	90 000	31	1 541	14 429	1 057 733	7 635	69 597	891	179
39	90 000	–	100 000	19	972	10 494	868 744	5 716	59 365	718	148
40	100 000	–	125 000	44	2 138	14 781	1 444 797	8 440	91 290	954	201
41	125 000	–	250 000	57	4 781	14 220	2 089 089	8 342	95 811	672	139
42	250 000	–	500 000	29	4 236	2 532	777 400	1 510	18 591	45	10
43	500 000	–	1 000 000	•	•	447	273 886	266	3 393	6	1
44	1 000 000 und mehr			•	•	108	202 757	77	1 115	–	–
45	Insgesamt			2 116	42 803	417 955	17 189 109	39 817	390 135	15 079	3 108
46	Verlustfälle			–	–	1 206	– 29 501	•	•	–	–

1 für Fälle ohne Einkommensteuerveranlagung: einbehaltene Lohnsteuer

Zu versteuerndes Einkommen		Tarifliche Einkommensteuer ¹		Hinzuzurechnender Anspruch auf Altersvorsorgezulage nach § 10a Abs. 2 EStG		Hinzuzurechnendes Kindergeld nach § 31 Satz 4 EStG		Lfd. Nr.
Stpfl.	1 000 EUR	Stpfl.	1 000 EUR	Stpfl.	1 000 EUR	Stpfl.	1 000 EUR	
Lohn- und Einkommensteuerpflichtige nach der Grundtabelle besteuert								
3 221	– 1 825	3 863	100	420	59	30	100	1
90 939	139 500	22 889	3 034	2 232	337	90	208	2
78 937	449 315	28 309	8 981	4 121	599	93	209	3
112 921	1 105 054	101 777	46 040	9 633	1 359	137	256	4
101 573	1 461 782	100 840	130 246	14 079	1 934	374	579	5
78 026	1 471 613	77 784	183 735	12 910	1 752	1 504	2 035	6
56 008	1 306 839	55 900	197 284	10 427	1 418	1 574	2 515	7
44 545	1 236 969	44 490	212 323	8 732	1 202	2 101	3 357	8
30 305	962 077	30 264	181 185	6 129	837	5 351	6 939	9
20 878	739 899	20 857	149 846	4 183	563	6 954	10 022	10
14 253	566 070	14 238	123 422	2 849	386	5 053	8 098	11
15 759	727 847	15 728	174 459	2 994	402	5 585	9 173	12
7 535	418 839	7 526	112 199	1 439	203	2 788	4 705	13
4 136	269 235	4 128	77 922	698	104	1 622	2 757	14
2 502	186 594	2 500	57 160	396	59	1 032	1 790	15
1 642	137 713	1 639	43 732	236	36	696	1 205	16
2 410	239 126	2 400	79 856	264	45	1 086	1 940	17
3 045	460 423	3 031	166 292	234	37	1 422	2 592	18
571	173 980	567	68 537	30	4	286	539	19
98	63 212	98	26 554	•	•	52	91	20
38	89 856	38	39 468	•	•	18	42	21
669 342	12 204 119	538 866	2 082 375	82 008	11 339	37 848	59 150	22
5 395	– 52 824	•	•	450	74	–	–	23
Lohn- und Einkommensteuerpflichtige nach der Splittingtabelle besteuert								
368	– 389	693	20	50	15	9	32	24
14 645	19 863	3 147	557	351	129	16	46	25
15 568	82 954	3 681	1 427	758	249	21	62	26
26 939	258 806	8 530	4 363	1 567	512	40	108	27
37 630	514 703	15 064	12 222	3 146	1 040	56	143	28
37 990	671 100	30 746	25 840	4 965	1 645	87	269	29
32 783	720 446	32 115	46 331	6 217	2 077	152	500	30
30 857	817 895	30 652	72 956	6 988	2 373	312	856	31
27 754	860 533	27 671	94 495	7 158	2 424	432	1 028	32
24 644	872 394	24 606	109 657	7 023	2 405	388	903	33
22 956	911 168	22 919	126 978	6 919	2 382	354	744	34
38 508	1 777 756	38 451	280 473	12 377	4 253	453	913	35
29 555	1 626 253	29 520	290 912	9 771	3 418	597	1 022	36
20 747	1 287 821	20 725	249 459	7 069	2 560	6 294	13 413	37
14 429	987 957	14 410	203 802	4 982	1 873	7 639	21 900	38
10 494	809 231	10 485	179 467	3 759	1 441	5 719	18 695	39
14 781	1 353 305	14 771	332 502	5 296	2 123	8 440	28 796	40
14 220	1 993 138	14 198	602 433	4 733	2 026	8 337	30 288	41
2 532	758 799	2 525	274 287	637	291	1 508	5 882	42
447	270 493	443	105 886	•	•	266	1 071	43
108	201 642	107	85 153	•	•	77	357	44
417 955	16 795 867	345 459	3 099 217	93 877	33 290	41 197	127 028	45
1 206	– 29 508	•	•	126	53	–	–	46

2 Unbeschränkt Lohn- und Einkommensteuerpflichtige 2013 nach Größenklassen des Gesamtbetrages der Einkünfte

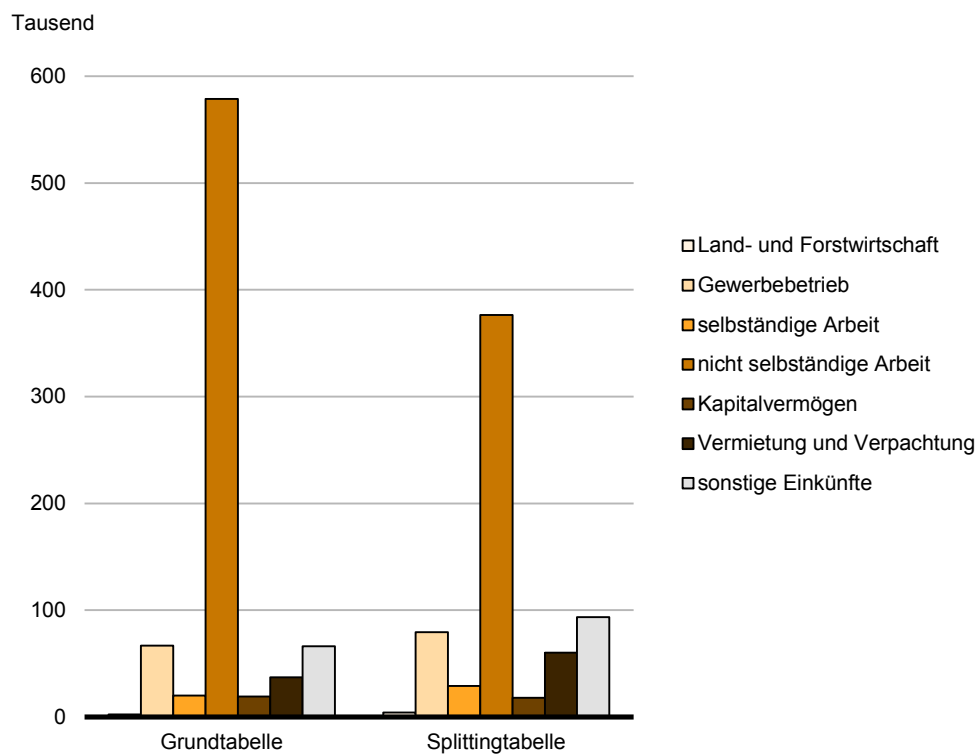
2.2 Unbeschränkt Lohn- und Einkommensteuerpflichtige nach Grund- und Splittingtabellengliederung

Lfd. Nr.	Gesamtbetrag der Einkünfte von ... bis unter ... EUR			Festzusetzende Einkommen-/ Jahreslohnsteuer ¹		Verbleibende Einkommensteuer				Festzusetzender Solidaritätszuschlag ²	
						positiv		negativ			
				Stpfl.	1 000 EUR	Stpfl.	1 000 EUR	Stpfl.	1 000 EUR	Stpfl.	1 000 EUR
Lohn- und Einkommensteuerpflichtige nach der Grundtabelle besteuert											
1		0	3 893	243	17	31	810	– 46	1 454	11	
2	1	– 5 000	22 619	3 193	824	147	11 080	– 3 016	8 705	89	
3	5 000	– 10 000	28 085	9 798	2 617	694	21 243	– 10 071	9 338	245	
4	10 000	– 15 000	98 690	45 098	27 145	7 424	43 051	– 23 651	17 258	530	
5	15 000	– 20 000	100 456	130 036	17 010	12 782	49 741	– 30 535	59 805	3 834	
6	20 000	– 25 000	77 740	184 803	12 946	16 441	41 610	– 27 914	68 732	8 071	
7	25 000	– 30 000	55 890	197 770	8 376	14 328	32 404	– 24 353	54 260	9 401	
8	30 000	– 35 000	44 484	212 941	6 167	13 412	26 636	– 21 589	44 075	10 432	
9	35 000	– 40 000	30 263	185 358	4 419	12 484	18 640	– 17 247	30 137	9 183	
10	40 000	– 45 000	20 855	157 240	3 205	11 739	13 230	– 14 102	20 818	7 908	
11	45 000	– 50 000	14 237	129 364	2 380	11 001	9 115	– 11 431	14 224	6 590	
12	50 000	– 60 000	15 724	180 011	3 235	19 870	9 637	– 14 361	15 709	9 320	
13	60 000	– 70 000	7 525	114 527	1 906	16 300	4 529	– 8 567	7 521	5 999	
14	70 000	– 80 000	4 126	79 288	1 322	15 341	2 280	– 5 035	4 123	4 183	
15	80 000	– 90 000	2 500	57 234	977	14 060	1 276	– 3 051	2 499	3 036	
16	90 000	– 100 000	1 638	43 728	699	11 639	767	– 2 146	1 637	2 328	
17	100 000	– 125 000	2 401	79 041	1 300	29 357	937	– 2 969	2 400	4 229	
18	125 000	– 250 000	3 031	162 531	2 123	86 829	795	– 3 976	3 029	8 780	
19	250 000	– 500 000	568	63 731	473	44 627	88	– 731	568	3 473	
20	500 000	– 1 000 000	98	25 119	95	19 303	3	– 47	98	1 376	
21	1 000 000 und mehr		38	32 976	32	26 622	5	– 409	38	1 811	
22	Insgesamt		534 861	2 094 029	97 268	384 432	287 877	– 225 246	366 428	100 829	
23	Verlustfälle		36	453	23	5	1 194	– 1 004	35	25	
Lohn- und Einkommensteuerpflichtige nach der Splittingtabelle besteuert											
24		0	696	90	3	32	67	– 4	158	4	
25	1	– 5 000	3 111	627	66	36	1 539	– 631	1 161	16	
26	5 000	– 10 000	3 576	1 493	335	66	3 946	– 2 329	1 380	35	
27	10 000	– 15 000	8 402	4 630	864	361	10 110	– 7 191	2 435	103	
28	15 000	– 20 000	14 785	12 206	2 388	875	18 469	– 16 958	4 523	266	
29	20 000	– 25 000	29 049	25 033	7 110	2 865	21 870	– 23 950	5 150	521	
30	25 000	– 30 000	31 559	44 964	8 610	5 817	19 758	– 23 567	5 516	754	
31	30 000	– 35 000	30 552	71 603	8 047	7 994	19 127	– 23 518	13 069	1 666	
32	35 000	– 40 000	27 652	93 220	7 552	9 505	17 459	– 22 359	17 965	3 271	
33	40 000	– 45 000	24 592	109 246	6 635	10 188	16 283	– 21 756	19 311	4 230	
34	45 000	– 50 000	22 916	125 304	5 986	10 903	15 859	– 22 268	19 754	5 141	
35	50 000	– 60 000	38 449	277 276	9 545	22 441	27 622	– 41 146	36 975	12 303	
36	60 000	– 70 000	29 518	288 954	7 167	23 398	21 830	– 35 122	29 260	13 366	
37	70 000	– 80 000	20 727	258 674	5 301	23 139	15 142	– 27 371	20 658	12 250	
38	80 000	– 90 000	14 410	222 274	3 988	22 487	10 298	– 21 603	14 388	10 726	
39	90 000	– 100 000	10 482	195 684	3 018	21 790	7 379	– 18 141	10 470	9 632	
40	100 000	– 125 000	14 769	354 201	5 247	55 370	9 402	– 26 863	14 751	17 778	
41	125 000	– 250 000	14 198	618 717	7 986	210 943	6 105	– 25 426	14 189	32 256	
42	250 000	– 500 000	2 524	271 403	2 016	158 395	497	– 4 746	2 523	14 586	
43	500 000	– 1 000 000	443	100 453	382	67 827	58	– 1 079	443	5 461	
44	1 000 000 und mehr		107	82 813	88	50 001	18	– 576	107	4 533	
45	Insgesamt		342 517	3 158 864	92 334	704 433	242 838	– 366 604	234 186	148 899	
46	Verlustfälle		17	418	9	186	450	– 932	17	23	

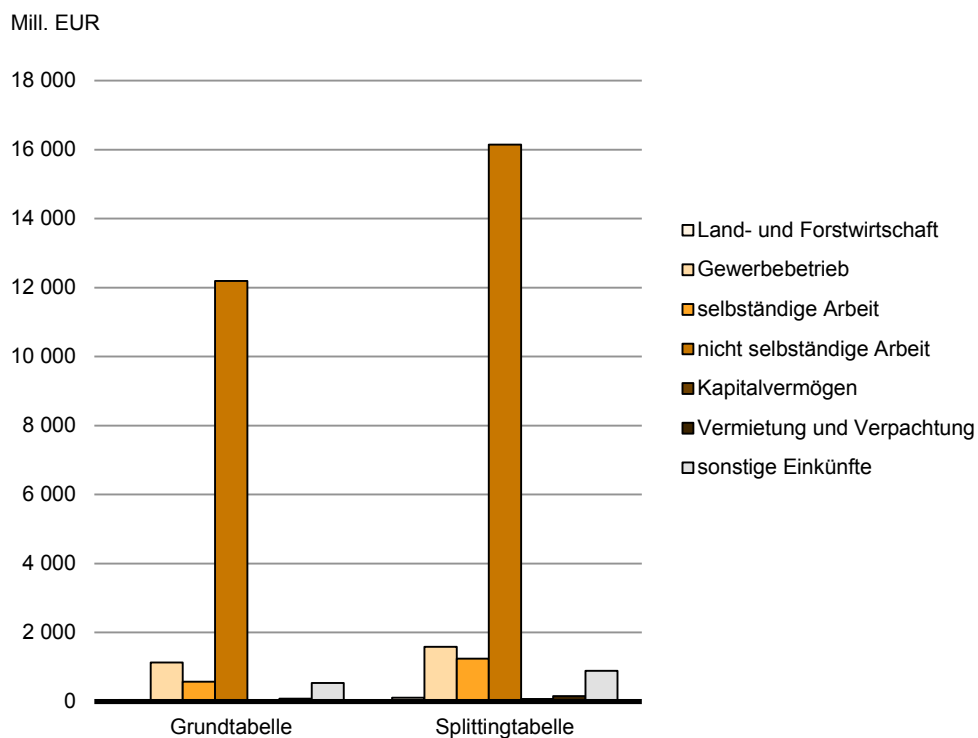
1 für Fälle ohne Einkommensteuerveranlagung: einbehaltene Lohnsteuer

2 für Fälle ohne Einkommensteuerveranlagung: einbehaltener Solidaritätszuschlag

3 Unbeschränkt Lohn- und Einkommensteuerpflichtige 2013 nach Grund- und Splittingtabelle und nach Einkunftsarten



4 Einkünfte der unbeschränkt Lohn- und Einkommensteuerpflichtigen 2013 nach Grund- und Splittingtabelle und nach Einkunftsarten



3 Unbeschränkt Lohn- und Einkommensteuerpflichtige 2013 nach Größenklassen des Gesamtbetrages der Einkünfte sowie nach Verwaltungsbezirken

Amtlicher Gemeinde- schlüssel	Verwaltungsbezirk —		Größenklassen des Gesamtbetrags					
			Nullfälle	1 — 5 000	5 000 — 10 000	10 000 — 15 000	15 000 — 20 000	20 000 — 25 000
	a) Steuerpflichtige							
	b) Gesamtbetrag der Einkünfte (1 000 EUR)							
	c) Zu versteuerndes Einkommen (1 000 EUR)							
	d) Festzusetzende Einkommen-/Jahres- lohnsteuer (1 000 EUR)							
12 0 00 000	Land Brandenburg	a)	48 071	110 703	94 511	139 861	139 204	116 017
		b)	—	241 561	723 526	1 756 075	2 428 577	2 595 668
		c)	— 2 214	159 363	532 269	1 363 861	1 976 485	2 142 713
		d)	333	3 819	11 291	49 727	142 242	209 835
12 0 51 000	Brandenburg an der Havel, Stadt	a)	1 848	3 524	2 712	3 815	3 843	2 990
		b)	—	7 424	20 731	47 728	67 015	66 814
		c)	— 30	5 210	15 443	37 558	55 378	55 978
		d)	4	118	358	1 434	4 322	5 780
12 0 52 000	Cottbus, Stadt	a)	3 211	6 180	5 696	8 354	7 750	5 725
		b)	—	13 663	43 773	104 646	134 607	127 706
		c)	— 93	9 662	34 553	85 248	113 850	108 610
		d)	13	152	612	2 873	7 079	9 697
12 0 53 000	Frankfurt (Oder), Stadt	a)	1 337	3 114	2 198	3 478	2 908	2 273
		b)	—	6 426	16 937	43 621	50 451	50 941
		c)	— 78	4 391	12 582	34 016	41 217	42 031
		d)	23	112	262	1 288	2 983	4 188
12 0 54 000	Potsdam, Stadt	a)	2 730	7 727	6 364	9 009	8 711	7 742
		b)	—	17 605	48 343	113 377	151 816	173 521
		c)	— 116	11 779	35 629	88 282	123 956	144 836
		d)	39	295	1 268	3 491	9 816	15 832
12 0 60 000	Barnim	a)	3 071	7 567	6 154	8 952	8 914	8 095
		b)	—	16 160	46 987	112 591	155 503	181 548
		c)	— 203	10 417	34 062	86 413	125 334	149 187
		d)	8	239	719	3 291	9 122	14 953
12 0 60 005	Ahrensfelde	a)	167	403	371	514	560	578
		b)	—	906	2 828	6 443	9 793	12 995
		c)	— 23	567	2 057	4 944	7 859	10 755
		d)	0	13	63	209	565	1 143
12 0 60 012	Althüttendorf	a)	12	21	29	34	41	33
		b)	—	35	212	413	708	743
		c)	—	26	157	325	577	604
		d)	0	1	6	13	41	58
12 0 60 020	Bernau bei Berlin, Stadt	a)	628	1 668	1 370	2 033	1 996	1 773
		b)	—	3 675	10 485	25 590	34 713	39 778
		c)	— 45	2 367	7 723	19 751	28 238	32 667
		d)	2	54	165	738	2 107	3 368
12 0 60 024	Biesenthal, Stadt	a)	88	268	197	276	294	258
		b)	—	553	1 515	3 444	5 108	5 803
		c)	— 6	354	1 055	2 517	4 096	4 723
		d)	0	7	25	80	310	446
12 0 60 034	Breydin	a)	13	31	36	43	43	27
		b)	—	66	277	524	759	603
		c)	— 3	44	198	396	611	493
		d)	0	0	5	12	42	51
12 0 60 036	Britz	a)	42	71	73	109	116	103
		b)	—	161	567	1 371	2 006	2 294
		c)	0	106	415	1 056	1 625	1 883
		d)	0	3	10	39	109	186

der Einkünfte von ... bis unter ... EUR								Insgesamt	Amtlicher Gemeinde- schlüssel
25 000 – 30 000	30 000 – 35 000	35 000 – 40 000	40 000 – 50 000	50 000 – 60 000	60 000 – 70 000	70 000 – 125 000	125 000 und mehr		
88 792	75 402	58 059	82 732	54 268	37 092	71 142	21 059	1 136 913	12 0 00 000
2 434 861	2 443 963	2 171 358	3 694 895	2 964 568	2 400 412	6 344 550	4 495 047	34 695 060	
2 027 285	2 054 864	1 822 611	3 089 531	2 505 603	2 045 092	5 270 982	4 011 542	28 999 986	
242 734	284 544	278 579	521 154	457 287	403 481	1 290 124	1 357 743	5 252 893	
2 521	2 024	1 729	2 290	1 204	816	1 299	340	30 955	12 0 51 000
69 071	65 545	64 666	102 031	65 747	52 615	114 736	70 279	814 401	
58 437	55 804	55 097	86 322	55 845	44 768	95 504	62 930	684 243	
7 243	7 980	8 674	14 777	10 125	8 635	22 947	20 505	112 903	
3 755	3 157	2 420	3 397	2 088	1 415	2 503	675	56 326	12 0 52 000
102 924	102 317	90 494	151 401	114 123	91 410	221 211	146 977	1 445 252	
87 772	87 247	76 511	127 538	96 835	78 266	185 154	133 084	1 224 238	
10 234	12 473	12 359	22 575	18 286	15 893	44 770	44 162	201 178	
1 792	1 756	1 386	1 747	1 151	691	1 316	269	25 416	12 0 53 000
49 242	57 057	51 818	78 102	62 799	44 592	116 185	53 300	681 471	
41 484	48 806	44 035	66 163	53 465	38 106	97 330	47 446	570 994	
5 105	7 098	7 013	11 369	9 778	7 451	24 172	15 196	96 040	
6 272	5 667	4 312	6 371	4 232	2 834	5 722	2 059	79 752	12 0 54 000
172 122	183 601	161 202	284 567	231 051	183 422	515 855	511 249	2 747 730	
145 264	156 521	136 420	238 838	195 377	155 765	424 985	452 547	2 310 083	
19 627	24 106	23 083	44 700	39 461	33 279	109 860	164 905	489 761	
6 328	5 844	4 276	6 156	4 175	3 018	5 925	1 527	80 002	12 0 60 000
173 498	189 344	159 874	274 617	228 336	195 710	526 401	312 446	2 573 015	
144 552	159 676	134 201	229 129	193 034	166 821	440 526	279 396	2 152 544	
17 755	22 676	20 693	38 571	35 103	32 326	105 979	92 622	394 058	
473	492	409	679	498	389	876	213	6 622	12 0 60 005
12 943	15 973	15 291	30 434	27 383	25 328	78 283	44 515	283 116	
10 850	13 520	12 863	25 445	23 205	21 593	66 508	40 737	240 879	
1 368	1 988	2 064	4 424	4 174	4 183	15 714	13 613	49 521	
31	20	10	15	8	5	17	4	280	12 0 60 012
839	651	382	664	439	321	1 482	846	7 735	
706	541	322	536	374	279	1 126	789	6 363	
70	72	39	80	70	55	258	237	1 001	
1 415	1 192	894	1 284	891	615	1 160	235	17 154	12 0 60 020
38 811	38 628	33 422	57 297	48 702	39 800	103 024	51 578	525 503	
32 420	32 560	27 897	47 872	41 213	33 801	86 294	45 866	438 626	
4 134	4 673	4 361	8 127	7 564	6 532	20 937	15 546	78 308	
203	171	109	184	137	90	171	42	2 488	12 0 60 024
5 574	5 542	4 081	8 229	7 458	5 841	14 881	8 203	76 234	
4 618	4 641	3 389	6 773	6 253	4 994	12 340	7 349	63 097	
549	633	521	1 116	1 053	944	2 895	2 393	10 974	
37	27	31	28	11	17	19	3	366	12 0 60 034
1 001	874	1 160	1 225	597	1 118	1 749	693	10 646	
840	739	982	1 007	515	964	1 477	608	8 871	
98	99	133	159	96	182	380	223	1 482	
78	64	52	67	47	30	40	5	897	12 0 60 036
2 150	2 088	1 932	2 928	2 587	1 960	3 362	933	24 340	
1 762	1 751	1 615	2 460	2 192	1 658	2 807	761	20 091	
210	223	247	407	390	342	647	230	3 044	

3 Unbeschränkt Lohn- und Einkommensteuerpflichtige 2013 nach Größenklassen des Gesamtbetrages der Einkünfte sowie nach Verwaltungsbezirken

Amtlicher Gemeinde- schlüssel	Verwaltungsbezirk —		Größenklassen des Gesamtbetrags					
			Nullfälle	1 — 5 000	5 000 — 10 000	10 000 — 15 000	15 000 — 20 000	20 000 — 25 000
	a) Steuerpflichtige							
	b) Gesamtbetrag der Einkünfte (1 000 EUR)							
	c) Zu versteuerndes Einkommen (1 000 EUR)							
	d) Festzusetzende Einkommen-/Jahres- lohnsteuer (1 000 EUR)							
12 0 60 045	Chorin	a)	42	99	88	132	129	97
		b)	—	228	688	1 678	2 254	2 167
		c)	— 4	139	447	1 267	1 828	1 780
		d)	0	2	8	49	128	188
12 0 60 052	Eberswalde, Stadt	a)	972	2 250	1 432	2 081	1 983	1 756
		b)	—	4 343	10 854	26 255	34 583	39 421
		c)	— 40	3 051	8 075	20 474	28 125	32 889
		d)	2	78	170	807	2 085	3 357
12 0 60 068	Friedrichswalde	a)	6	29	27	54	43	38
		b)	—	62	200	666	760	848
		c)	—	36	145	504	607	694
		d)	—	1	2	15	50	63
12 0 60 092	Hohenfinow	a)	13	24	16	34	26	28
		b)	—	41	107	414	465	618
		c)	0	27	74	318	372	518
		d)	0	0	1	13	25	52
12 0 60 100	Joachimsthal, Stadt	a)	53	191	168	190	160	152
		b)	—	419	1 255	2 400	2 776	3 372
		c)	— 3	269	918	1 803	2 183	2 729
		d)	1	9	19	66	135	260
12 0 60 128	Liepe	a)	11	31	16	38	36	37
		b)	—	68	123	461	628	819
		c)	— 1	36	87	351	495	688
		d)	0	1	1	14	31	62
12 0 60 149	Lunow-Stolzenhagen	a)	10	48	47	64	73	50
		b)	—	79	361	800	1 279	1 110
		c)	—	51	269	630	1 023	905
		d)	0	2	4	22	67	77
12 0 60 154	Marienwerder	a)	22	61	75	100	94	89
		b)	—	157	564	1 258	1 650	1 974
		c)	— 3	105	371	936	1 336	1 606
		d)	—	1	4	36	98	135
12 0 60 161	Melchow	a)	24	29	35	46	50	36
		b)	—	67	274	591	853	798
		c)	— 2	31	197	455	661	623
		d)	0	0	2	17	40	55
12 0 60 172	Niederfinow	a)	13	18	19	29	40	16
		b)	—	41	149	364	698	359
		c)	— 3	16	111	288	534	275
		d)	—	0	2	11	35	34
12 0 60 176	Oderberg, Stadt	a)	22	84	66	132	125	91
		b)	—	192	503	1 681	2 194	2 074
		c)	— 1	126	372	1 310	1 726	1 648
		d)	—	2	7	55	112	153
12 0 60 181	Panketal	a)	311	626	504	807	821	848
		b)	—	1 399	3 869	10 124	14 383	19 027
		c)	— 20	840	2 746	7 734	11 567	15 481
		d)	1	14	67	320	853	1 532
12 0 60 185	Parsteinsee	a)	7	17	34	31	30	16
		b)	—	37	274	396	517	359
		c)	—	22	207	299	403	300
		d)	—	0	4	14	32	23

der Einkünfte von ... bis unter ... EUR								Insgesamt	Amtlicher Gemeinde- schlüssel
25 000 – 30 000	30 000 – 35 000	35 000 – 40 000	40 000 – 50 000	50 000 – 60 000	60 000 – 70 000	70 000 – 125 000	125 000 und mehr		
65	87	59	87	56	39	60	13	1 053	12 0 60 045
1 757	2 817	2 199	3 896	3 098	2 519	5 510	3 502	32 313	
1 426	2 346	1 813	3 227	2 570	2 129	4 643	3 235	26 845	
166	292	252	541	464	396	1 106	1 062	4 653	
1 217	1 225	783	993	560	355	588	157	16 352	12 0 60 052
33 293	39 606	29 273	44 254	30 470	23 052	51 549	30 907	397 860	
28 029	33 928	24 943	37 032	25 770	19 745	42 793	27 485	332 297	
3 459	4 879	3 826	6 183	4 651	3 862	10 267	8 893	52 518	
29	22	17	23	18	7	21	4	338	12 0 60 068
804	722	639	1 016	1 010	447	1 914	784	9 872	
659	602	532	860	845	379	1 601	651	8 116	
76	79	82	147	142	66	359	205	1 287	
26	17	13	9	16	3	11	3	239	12 0 60 092
719	549	492	420	872	196	986	757	6 637	
602	467	418	348	746	159	782	664	5 493	
75	67	62	57	135	34	191	235	948	
102	107	75	82	49	37	66	12	1 444	12 0 60 100
2 805	3 443	2 796	3 691	2 684	2 392	5 687	2 076	35 797	
2 346	2 856	2 307	3 111	2 276	2 024	4 717	1 863	29 398	
273	371	318	490	399	380	1 073	536	4 330	
25	28	12	21	23	•	17	•	308	12 0 60 128
696	926	450	921	1 279	•	1 475	•	8 969	
590	787	380	764	1 083	•	1 247	•	7 444	
78	121	55	113	199	•	288	•	1 196	
37	22	39	33	19	13	14	4	473	12 0 60 149
1 008	720	1 471	1 460	1 017	851	1 232	638	12 026	
828	609	1 202	1 204	876	734	1 003	512	9 847	
77	76	158	172	147	137	233	142	1 315	
55	43	36	60	38	23	50	16	762	12 0 60 154
1 499	1 386	1 333	2 681	2 098	1 509	4 337	3 196	23 642	
1 230	1 157	1 102	2 231	1 757	1 277	3 587	2 771	19 463	
136	164	166	339	306	240	854	980	3 461	
49	29	26	29	22	21	25	8	429	12 0 60 161
1 345	941	970	1 307	1 228	1 348	2 110	1 307	13 140	
1 117	769	832	1 068	1 037	1 144	1 769	1 083	10 783	
135	91	139	156	194	215	396	352	1 792	
24	27	11	28	16	15	10	7	273	12 0 60 172
664	882	418	1 232	873	964	826	1 379	8 850	
557	752	346	1 028	748	807	683	1 268	7 410	
67	109	50	160	136	156	149	405	1 313	
80	62	29	49	30	18	23	–	811	12 0 60 176
2 202	2 008	1 074	2 187	1 625	1 156	1 951	–	18 847	
1 819	1 657	897	1 856	1 372	985	1 653	–	15 420	
187	211	116	273	222	169	381	–	1 889	
747	716	549	892	682	567	1 197	339	9 606	12 0 60 181
20 534	23 209	20 623	39 849	37 450	36 750	107 400	66 358	400 975	
17 048	19 541	17 168	33 138	31 596	31 245	89 343	59 011	336 438	
2 190	2 842	2 824	5 797	5 976	6 103	21 750	19 059	69 328	
24	12	6	12	9	3	5	4	210	12 0 60 185
658	400	226	535	497	190	383	978	5 451	
532	330	176	459	410	163	331	885	4 517	
53	36	20	72	77	28	77	301	735	

3 Unbeschränkt Lohn- und Einkommensteuerpflichtige 2013 nach Größenklassen des Gesamtbetrages der Einkünfte sowie nach Verwaltungsbezirken

Amtlicher Gemeinde- schlüssel	Verwaltungsbezirk —		Größenklassen des Gesamtbetrags					
			Nullfälle	1 — 5 000	5 000 — 10 000	10 000 — 15 000	15 000 — 20 000	20 000 — 25 000
	a) Steuerpflichtige							
	b) Gesamtbetrag der Einkünfte (1 000 EUR)							
	c) Zu versteuerndes Einkommen (1 000 EUR)							
	d) Festzusetzende Einkommen-/Jahres- lohnsteuer (1 000 EUR)							
12 0 60 192	Rüdnitz	a)	29	75	69	83	98	91
		b)	—	149	520	1 025	1 734	2 050
		c)	0	105	374	798	1 413	1 667
		d)	0	2	8	35	115	165
12 0 60 198	Schorfheide	a)	135	404	370	529	523	500
		b)	—	863	2 847	6 705	9 126	11 203
		c)	— 4	543	1 987	5 097	7 296	9 134
		d)	0	11	31	201	540	891
12 0 60 250	Sydower Fließ	a)	6	41	32	46	58	47
		b)	—	103	253	567	1 023	1 052
		c)	—	67	190	445	839	864
		d)	—	1	5	16	64	90
12 0 60 269	Wandlitz	a)	314	758	737	1 099	1 063	978
		b)	—	1 782	5 616	13 773	18 544	21 915
		c)	— 36	1 033	3 982	10 384	14 705	17 832
		d)	1	27	75	342	1 012	1 692
12 0 60 280	Werneuchen, Stadt	a)	126	297	326	413	493	434
		b)	—	684	2 520	5 206	8 615	9 744
		c)	— 11	434	1 813	4 000	6 940	8 087
		d)	0	7	31	158	506	842
12 0 60 296	Ziethen	a)	5	23	17	35	19	19
		b)	—	49	127	440	332	423
		c)	—	23	92	332	276	342
		d)	0	0	2	9	20	30
12 0 61 000	Dahme-Spreewald	a)	2 785	7 996	5 872	9 132	8 845	7 635
		b)	—	18 046	44 695	114 799	154 211	170 877
		c)	— 166	11 833	32 074	87 719	124 156	139 395
		d)	50	293	579	3 160	9 156	13 559
12 0 61 005	Alt Zauche-Wußwerk	a)	4	18	24	33	32	21
		b)	—	45	177	409	563	477
		c)	—	31	131	309	452	374
		d)	0	0	2	15	32	22
12 0 61 017	Bersteland	a)	15	37	31	49	63	49
		b)	—	83	256	617	1 105	1 099
		c)	0	56	145	476	891	878
		d)	—	1	3	16	61	79
12 0 61 020	Bestensee	a)	102	288	253	397	397	327
		b)	—	656	1 947	5 006	6 837	7 318
		c)	— 9	403	1 406	3 860	5 443	6 011
		d)	0	8	26	146	387	604
12 0 61 061	Byhleguhre-Byhlen	a)	17	37	27	34	41	35
		b)	—	87	212	416	722	783
		c)	— 1	62	154	305	581	643
		d)	—	1	4	12	42	63
12 0 61 097	Drahnsdorf	a)	7	23	10	44	36	30
		b)	—	56	71	561	628	668
		c)	—	37	54	414	507	532
		d)	0	0	0	16	38	43
12 0 61 112	Eichwalde	a)	102	223	183	329	305	294
		b)	—	537	1 363	4 176	5 330	6 584
		c)	— 11	302	959	3 177	4 296	5 338
		d)	0	21	19	107	299	514

der Einkünfte von ... bis unter ... EUR								Insgesamt	Amtlicher Gemeinde- schlüssel
25 000 – 30 000	30 000 – 35 000	35 000 – 40 000	40 000 – 50 000	50 000 – 60 000	60 000 – 70 000	70 000 – 125 000	125 000 und mehr		
84	51	53	70	52	33	51	11	850	12 0 60 192
2 302	1 651	1 976	3 127	2 822	2 154	4 494	2 142	26 144	
1 888	1 398	1 657	2 552	2 385	1 846	3 823	1 921	21 827	
230	199	254	412	428	345	909	589	3 691	
359	351	225	356	211	155	301	81	4 500	12 0 60 198
9 894	11 364	8 361	15 755	11 463	10 023	26 777	15 073	139 454	
8 264	9 582	7 072	13 151	9 733	8 528	22 502	13 589	116 474	
951	1 250	995	2 125	1 708	1 627	5 444	4 477	20 250	
22	32	19	42	17	13	19	6	400	12 0 60 250
607	1 031	705	1 824	910	825	1 662	1 082	11 644	
509	866	584	1 516	762	707	1 411	960	9 722	
63	122	80	236	141	133	331	319	1 599	
775	711	568	806	566	436	963	306	10 080	12 0 60 269
21 231	23 012	21 241	35 938	30 911	28 254	85 800	65 370	373 388	
17 366	19 107	17 856	29 983	26 081	24 223	71 685	58 299	312 500	
2 076	2 808	2 769	5 147	4 766	4 762	17 464	19 796	62 738	
352	321	244	297	196	116	213	51	3 879	12 0 60 280
9 628	10 427	9 103	13 292	10 701	7 545	18 802	9 438	115 705	
8 100	8 762	7 646	11 148	9 095	6 445	15 785	8 527	96 771	
995	1 221	1 135	1 783	1 643	1 251	3 734	2 824	16 131	
19	15	7	10	3	•	8	•	188	12 0 60 296
530	492	257	452	162	•	725	•	4 727	
443	408	204	359	139	•	617	•	3 852	
40	47	26	55	22	•	144	•	554	
5 965	4 901	3 907	5 757	3 814	2 645	5 228	1 486	75 968	12 0 61 000
163 593	158 877	146 189	257 474	208 512	171 180	467 422	303 723	2 379 598	
134 958	132 540	122 160	214 269	176 019	146 034	388 725	272 253	1 981 969	
16 204	18 236	18 634	36 376	32 080	28 813	95 744	93 403	366 287	
17	12	12	21	11	9	10	–	224	12 0 61 005
468	389	449	948	599	576	829	–	5 930	
380	324	369	792	515	501	704	–	4 881	
41	38	46	118	85	91	165	–	657	
30	29	28	24	29	12	19	4	419	12 0 61 017
824	938	1 055	1 062	1 567	786	1 650	681	11 724	
661	765	863	894	1 323	675	1 327	588	9 542	
80	95	127	124	223	132	312	185	1 438	
251	218	146	225	166	125	224	64	3 183	12 0 61 020
6 895	7 091	5 459	10 039	9 070	8 111	20 086	11 284	99 800	
5 686	5 901	4 547	8 346	7 685	6 902	16 915	10 047	83 142	
686	833	671	1 379	1 365	1 355	4 190	3 212	14 861	
39	27	16	29	9	9	21	5	346	12 0 61 061
1 078	867	590	1 289	499	576	1 873	1 440	10 433	
867	710	502	1 070	418	484	1 556	1 322	8 672	
91	95	80	178	78	95	353	398	1 489	
26	23	12	16	14	4	7	3	255	12 0 61 097
701	748	444	727	749	260	638	473	6 723	
544	631	348	610	607	220	524	373	5 400	
50	81	45	80	96	39	123	131	740	
225	220	176	326	217	150	303	97	3 150	12 0 61 112
6 200	7 126	6 561	14 598	11 902	9 732	27 525	20 179	121 813	
5 132	5 990	5 490	12 206	10 041	8 274	22 823	18 132	102 150	
658	863	892	2 245	1 984	1 724	5 794	6 300	21 420	

3 Unbeschränkt Lohn- und Einkommensteuerpflichtige 2013 nach Größenklassen des Gesamtbetrages der Einkünfte sowie nach Verwaltungsbezirken

Amtlicher Gemeinde- schlüssel	Verwaltungsbezirk —		Größenklassen des Gesamtbetrags					
			Nullfälle	1 — 5 000	5 000 — 10 000	10 000 — 15 000	15 000 — 20 000	20 000 — 25 000
	a) Steuerpflichtige							
	b) Gesamtbetrag der Einkünfte (1 000 EUR)							
	c) Zu versteuerndes Einkommen (1 000 EUR)							
	d) Festzusetzende Einkommen-/Jahres- lohnsteuer (1 000 EUR)							
12 0 61 164	Golßen, Stadt	a)	51	323	117	191	182	170
		b)	—	601	870	2 408	3 159	3 763
		c)	— 3	489	629	1 831	2 509	3 068
		d)	0	9	14	64	187	295
12 0 61 192	Groß Köris	a)	15	90	84	123	129	109
		b)	—	213	617	1 569	2 224	2 456
		c)	0	138	417	1 192	1 796	1 991
		d)	0	2	6	53	140	196
12 0 61 216	Halbe	a)	45	70	80	134	149	84
		b)	—	167	623	1 678	2 621	1 877
		c)	— 1	99	453	1 259	2 122	1 536
		d)	0	2	8	48	158	151
12 0 61 217	Heidesee	a)	90	261	275	405	352	350
		b)	—	607	2 081	5 074	6 201	7 831
		c)	— 6	395	1 466	3 864	4 938	6 286
		d)	0	6	23	152	386	600
12 0 61 219	Heideblick	a)	75	133	164	234	262	195
		b)	—	265	1 288	2 911	4 593	4 382
		c)	— 3	151	906	2 229	3 689	3 514
		d)	0	4	14	84	266	329
12 0 61 224	Jamlitz	a)	13	25	27	23	42	24
		b)	—	71	205	292	735	536
		c)	0	44	137	222	571	425
		d)	0	1	1	6	33	31
12 0 61 244	Kasel-Golzig	a)	36	555	41	59	49	32
		b)	—	909	291	754	849	722
		c)	— 1	665	217	570	674	567
		d)	0	3	4	18	55	38
12 0 61 260	Königs Wusterhausen, Stadt	a)	590	1 416	1 295	1 948	1 789	1 571
		b)	—	3 258	9 921	24 428	31 205	35 089
		c)	— 33	1 954	7 381	18 605	25 370	28 836
		d)	1	47	141	651	1 897	2 857
12 0 61 265	Krausnick-Groß Wasserburg	a)	8	15	21	39	44	28
		b)	—	31	168	491	763	626
		c)	0	15	127	360	618	510
		d)	0	0	1	12	44	46
12 0 61 308	Lieberose, Stadt	a)	22	61	60	109	96	69
		b)	—	166	466	1 372	1 681	1 540
		c)	— 1	90	310	1 036	1 308	1 230
		d)	0	3	2	33	86	95
12 0 61 316	Lübben (Spreewald), Stadt	a)	291	610	542	839	791	680
		b)	—	1 312	4 102	10 572	13 779	15 183
		c)	— 15	787	2 907	8 142	11 088	12 471
		d)	1	14	54	289	817	1 206
12 0 61 320	Luckau, Stadt	a)	202	424	339	619	581	509
		b)	—	885	2 561	7 777	10 053	11 330
		c)	— 7	551	1 803	5 903	8 032	9 244
		d)	0	13	27	195	582	867
12 0 61 328	Märkisch Buchholz, Stadt	a)	6	27	32	55	61	37
		b)	—	71	244	686	1 074	826
		c)	—	39	174	521	864	663
		d)	—	2	2	15	65	61

der Einkünfte von ... bis unter ... EUR								Insgesamt	Amtlicher Gemeinde- schlüssel
25 000 – 30 000	30 000 – 35 000	35 000 – 40 000	40 000 – 50 000	50 000 – 60 000	60 000 – 70 000	70 000 – 125 000	125 000 und mehr		
103	76	42	83	48	26	33	11	1 456	12 0 61 164
2 816	2 449	1 554	3 736	2 651	1 661	2 809	2 559	31 037	
2 307	2 052	1 311	3 061	2 239	1 411	2 350	2 322	25 575	
254	260	179	469	396	246	555	770	3 699	
60	76	51	86	47	29	53	19	971	12 0 61 192
1 639	2 456	1 901	3 852	2 585	1 859	4 758	3 950	30 080	
1 357	2 004	1 545	3 124	2 122	1 583	3 967	3 644	24 880	
160	259	210	504	385	305	987	1 208	4 417	
66	56	55	89	33	20	37	7	925	12 0 61 216
1 828	1 800	2 061	3 978	1 806	1 295	3 147	2 046	24 927	
1 459	1 493	1 697	3 270	1 532	1 112	2 628	1 928	20 587	
162	183	236	507	266	198	609	624	3 153	
278	191	177	221	156	135	228	54	3 173	12 0 61 217
7 644	6 192	6 597	9 833	8 537	8 680	20 289	12 003	101 570	
6 260	5 057	5 470	8 135	7 168	7 427	16 861	10 917	84 238	
714	700	763	1 259	1 261	1 387	4 027	3 722	15 000	
135	100	73	104	85	46	54	16	1 676	12 0 61 219
3 715	3 249	2 727	4 637	4 642	2 978	4 841	3 787	44 016	
3 021	2 625	2 269	3 874	3 875	2 513	4 093	3 219	35 976	
320	322	299	598	628	478	963	1 027	5 334	
21	11	15	15	9	•	•	–	235	12 0 61 224
574	349	573	676	491	•	•	–	5 420	
481	290	475	551	404	•	•	–	4 392	
63	38	69	82	58	•	•	–	564	
26	7	14	12	20	6	10	3	870	12 0 61 244
703	225	529	547	1 095	388	859	455	8 327	
567	176	433	451	880	327	622	386	6 533	
54	15	48	73	146	58	146	110	769	
1 224	956	798	1 233	823	543	1 255	346	15 787	12 0 61 260
33 561	30 987	29 892	55 051	44 979	35 153	112 394	66 858	512 775	
27 860	25 919	24 942	45 866	37 920	30 047	94 077	60 205	428 949	
3 434	3 694	3 877	7 919	6 898	6 000	23 225	19 627	80 267	
33	17	15	11	13	5	14	4	267	12 0 61 265
897	550	556	487	695	330	1 161	1 001	7 757	
716	439	440	394	586	281	981	912	6 379	
71	46	68	58	107	50	263	272	1 038	
57	34	26	42	19	•	15	•	626	12 0 61 308
1 552	1 101	970	1 874	1 024	•	1 375	•	14 650	
1 249	900	816	1 520	830	•	1 168	•	11 822	
126	96	114	227	137	•	270	•	1 518	
486	383	348	417	248	183	296	81	6 195	12 0 61 316
13 286	12 438	13 031	18 614	13 501	11 816	26 122	17 125	170 882	
10 978	10 338	10 841	15 492	11 370	9 999	21 511	15 070	140 978	
1 311	1 422	1 627	2 593	2 052	1 866	5 194	5 060	23 506	
338	312	184	245	158	120	159	56	4 246	12 0 61 320
9 287	10 091	6 862	10 939	8 602	7 755	13 914	12 248	112 303	
7 577	8 280	5 680	8 964	7 172	6 501	11 525	11 002	92 228	
848	1 010	773	1 382	1 221	1 237	2 675	3 870	14 699	
29	19	17	18	15	10	13	7	346	12 0 61 328
803	623	640	796	831	644	1 201	1 407	9 846	
649	520	528	672	694	529	1 008	1 202	8 062	
76	69	73	107	117	88	256	421	1 352	

3 Unbeschränkt Lohn- und Einkommensteuerpflichtige 2013 nach Größenklassen des Gesamtbetrages der Einkünfte sowie nach Verwaltungsbezirken

Amtlicher Gemeinde- schlüssel	Verwaltungsbezirk —		Größenklassen des Gesamtbetrags					
			Nullfälle	1 — 5 000	5 000 — 10 000	10 000 — 15 000	15 000 — 20 000	20 000 — 25 000
	a) Steuerpflichtige							
	b) Gesamtbetrag der Einkünfte (1 000 EUR)							
	c) Zu versteuerndes Einkommen (1 000 EUR)							
	d) Festzusetzende Einkommen-/Jahres- lohnsteuer (1 000 EUR)							
12 0 61 329	Märkische Heide	a)	58	146	158	251	306	199
		b)	—	379	1 183	3 114	5 364	4 442
		c)	— 4	188	822	2 365	4 284	3 585
		d)	0	3	9	78	300	320
12 0 61 332	Mittenwalde, Stadt	a)	118	344	303	465	520	471
		b)	—	732	2 279	5 878	9 113	10 526
		c)	— 17	440	1 648	4 551	7 419	8 675
		d)	25	11	30	172	579	910
12 0 61 344	Münchehofe	a)	3	19	20	22	33	16
		b)	—	52	156	278	589	360
		c)	— 1	36	107	218	473	303
		d)	—	0	1	7	36	31
12 0 61 352	Neu Zauche	a)	14	43	40	50	69	65
		b)	—	96	303	628	1 201	1 466
		c)	0	55	214	481	944	1 177
		d)	0	1	4	18	70	111
12 0 61 405	Rietzneuendorf-Staakow	a)	8	27	25	32	46	32
		b)	—	53	190	407	790	711
		c)	—	30	110	320	633	575
		d)	0	1	2	12	41	62
12 0 61 428	Schleppzig	a)	7	19	27	40	43	28
		b)	—	41	208	500	751	642
		c)	— 1	11	137	358	591	516
		d)	—	—	3	9	40	49
12 0 61 433	Schönefeld	a)	244	615	520	642	641	583
		b)	—	1 410	4 002	8 052	11 159	13 152
		c)	— 26	932	2 975	6 261	9 103	10 967
		d)	20	25	58	259	698	1 158
12 0 61 435	Schönwald	a)	14	41	29	73	74	68
		b)	—	81	210	907	1 287	1 500
		c)	— 2	57	149	701	1 031	1 189
		d)	0	0	5	21	74	101
12 0 61 444	Schulzendorf	a)	145	259	199	351	321	278
		b)	—	545	1 486	4 453	5 612	6 205
		c)	— 3	323	1 022	3 407	4 511	5 006
		d)	0	8	19	119	318	482
12 0 61 448	Schwerin	a)	9	26	38	41	49	39
		b)	—	70	296	509	867	875
		c)	0	42	187	370	699	716
		d)	—	0	3	12	54	69
12 0 61 450	Schwielochsee	a)	39	49	58	92	89	70
		b)	—	123	432	1 184	1 544	1 573
		c)	— 4	72	270	894	1 191	1 250
		d)	0	1	4	30	78	95
12 0 61 470	Spreewaldheide	a)	10	19	18	36	30	22
		b)	—	40	149	459	510	504
		c)	—	19	113	342	399	400
		d)	0	0	1	13	31	36
12 0 61 471	Steinreich	a)	19	790	30	18	44	37
		b)	—	2 265	215	222	772	831
		c)	0	1 951	158	167	615	706
		d)	0	79	4	5	45	58

der Einkünfte von ... bis unter ... EUR								Insgesamt	Amtlicher Gemeinde- schlüssel
25 000 – 30 000	30 000 – 35 000	35 000 – 40 000	40 000 – 50 000	50 000 – 60 000	60 000 – 70 000	70 000 – 125 000	125 000 und mehr		
157	111	100	149	83	46	67	14	1 845	12 0 61 329
4 289	3 585	3 748	6 690	4 527	2 996	5 774	2 570	48 663	
3 414	2 951	3 113	5 524	3 801	2 558	4 892	2 313	39 806	
332	375	429	856	666	524	1 174	706	5 772	
349	352	218	342	214	166	322	89	4 273	12 0 61 332
9 554	11 392	8 170	15 362	11 721	10 799	29 117	17 068	141 710	
7 961	9 607	6 896	12 739	9 912	9 170	24 534	15 284	118 817	
1 000	1 335	1 057	2 154	1 799	1 821	6 110	5 097	22 100	
26	19	11	20	15	•	17	•	228	12 0 61 344
700	611	411	879	818	•	1 578	•	6 955	
563	498	343	706	690	•	1 391	•	5 772	
61	61	57	118	126	•	360	•	959	
39	43	28	38	29	12	16	4	490	12 0 61 352
1 070	1 403	1 051	1 690	1 565	772	1 387	722	13 356	
874	1 155	863	1 411	1 326	647	1 163	638	10 947	
77	134	132	219	226	132	272	222	1 619	
33	18	13	20	11	•	10	•	284	12 0 61 405
898	585	490	893	586	•	827	•	7 322	
731	454	421	753	502	•	686	•	6 008	
86	57	78	112	89	•	156	•	900	
22	11	17	20	11	5	8	3	261	12 0 61 428
607	354	637	899	608	309	720	477	6 750	
483	285	530	754	525	258	456	404	5 307	
51	36	82	109	102	42	116	132	772	
567	472	386	615	399	293	579	148	6 704	12 0 61 433
15 558	15 338	14 476	27 598	21 792	18 986	51 516	31 834	234 872	
13 158	13 132	12 206	23 308	18 725	16 418	42 473	28 708	198 340	
1 702	1 958	1 951	4 141	3 493	3 321	10 498	10 106	39 388	
49	36	27	37	30	18	24	5	525	12 0 61 435
1 347	1 167	1 004	1 615	1 632	1 140	2 141	903	14 933	
1 104	959	805	1 321	1 387	968	1 849	817	12 335	
112	128	104	213	250	171	436	212	1 827	
263	241	208	309	242	171	373	78	3 438	12 0 61 444
7 240	7 807	7 791	13 912	13 221	11 078	33 184	16 063	128 599	
5 911	6 525	6 535	11 569	11 220	9 482	27 536	14 468	107 511	
748	914	1 045	2 032	2 114	1 859	6 751	4 917	21 326	
24	21	21	34	18	14	19	12	365	12 0 61 448
669	685	793	1 507	1 006	888	1 700	2 498	12 363	
546	567	672	1 231	850	740	1 454	2 064	10 140	
65	80	90	201	151	146	376	689	1 938	
58	44	42	44	19	16	23	9	652	12 0 61 450
1 603	1 436	1 579	2 023	1 037	1 032	2 090	1 737	17 392	
1 285	1 158	1 315	1 659	891	868	1 743	1 536	14 129	
134	135	185	277	163	164	407	466	2 139	
16	21	7	24	5	•	6	•	217	12 0 61 470
434	686	262	1 068	275	•	569	•	5 215	
330	559	212	876	227	•	490	•	4 174	
31	64	26	144	36	•	113	•	540	
21	13	8	11	13	5	•	•	1 017	12 0 61 471
578	416	301	494	708	317	•	•	8 101	
455	343	252	404	600	259	•	•	6 710	
47	39	35	62	105	43	•	•	759	

3 Unbeschränkt Lohn- und Einkommensteuerpflichtige 2013 nach Größenklassen des Gesamtbetrages der Einkünfte sowie nach Verwaltungsbezirken

Amtlicher Gemeinde- schlüssel	Verwaltungsbezirk —		Größenklassen des Gesamtbetrags					
			Nullfälle	1 — 5 000	5 000 — 10 000	10 000 — 15 000	15 000 — 20 000	20 000 — 25 000
	a) Steuerpflichtige							
	b) Gesamtbetrag der Einkünfte (1 000 EUR)							
	c) Zu versteuerndes Einkommen (1 000 EUR)							
	d) Festzusetzende Einkommen-/Jahres- lohnsteuer (1 000 EUR)							
12 0 61 476	Straupitz	a)	17	43	39	55	53	53
		b)	—	85	285	680	917	1 169
		c)	—	44	198	517	765	917
		d)	0	2	4	21	55	71
12 0 61 492	Teupitz, Stadt	a)	26	78	67	108	105	91
		b)	—	185	503	1 348	1 812	2 048
		c)	— 1	117	346	1 033	1 485	1 634
		d)	0	1	9	39	124	172
12 0 61 510	Unterspreewald	a)	16	40	29	58	66	38
		b)	—	101	222	752	1 161	842
		c)	— 2	28	138	571	901	663
		d)	0	0	1	21	57	49
12 0 61 540	Wildau	a)	166	450	365	622	520	466
		b)	—	1 021	2 806	7 800	9 041	10 459
		c)	— 8	702	2 107	6 073	7 404	8 611
		d)	0	12	36	226	556	888
12 0 61 572	Zeuthen	a)	181	352	302	512	435	465
		b)	—	745	2 306	6 433	7 600	10 480
		c)	— 6	479	1 596	4 817	5 959	8 390
		d)	0	8	33	164	426	800
12 0 62 000	Elbe-Elster	a)	2 500	4 528	3 928	6 191	6 387	4 741
		b)	—	9 967	30 027	77 468	111 416	105 866
		c)	— 121	6 329	21 260	58 739	89 195	85 590
		d)	8	117	366	1 883	6 085	7 588
12 0 62 024	Bad Liebenwerda, Stadt	a)	191	437	367	558	606	458
		b)	—	949	2 847	6 983	10 595	10 236
		c)	— 9	605	2 030	5 296	8 430	8 281
		d)	1	9	28	160	575	736
12 0 62 088	Crinitz	a)	21	62	54	98	81	48
		b)	—	152	411	1 222	1 427	1 080
		c)	— 6	98	291	938	1 158	876
		d)	0	1	4	34	80	93
12 0 62 092	Doberlug-Kirchhain, Stadt	a)	199	397	332	484	500	390
		b)	—	854	2 537	6 055	8 759	8 699
		c)	— 10	556	1 742	4 514	6 983	7 002
		d)	0	8	37	143	458	614
12 0 62 124	Elsterwerda, Stadt	a)	200	353	309	495	482	331
		b)	—	775	2 359	6 194	8 394	7 385
		c)	— 5	533	1 676	4 785	6 763	5 960
		d)	1	9	33	150	477	520
12 0 62 128	Falkenberg/Elster, Stadt	a)	343	283	214	353	343	259
		b)	—	597	1 624	4 395	5 924	5 778
		c)	— 4	382	1 152	3 351	4 725	4 717
		d)	2	8	38	106	314	433
12 0 62 134	Fichtwald	a)	11	27	26	40	56	26
		b)	—	55	196	519	997	579
		c)	— 5	13	137	387	802	449
		d)	0	1	0	13	55	33
12 0 62 140	Finstertal, Stadt	a)	392	740	625	978	850	677
		b)	—	1 579	4 759	12 228	14 719	15 143
		c)	— 7	1 021	3 455	9 367	11 909	12 407
		d)	1	24	66	326	812	1 219

der Einkünfte von ... bis unter ... EUR								Insgesamt	Amtlicher Gemeinde- schlüssel
25 000 – 30 000	30 000 – 35 000	35 000 – 40 000	40 000 – 50 000	50 000 – 60 000	60 000 – 70 000	70 000 – 125 000	125 000 und mehr		
45	25	22	28	19	5	•	•	415	12 0 61 476
1 232	799	822	1 262	1 035	324	•	•	9 735	
993	664	661	1 052	878	273	•	•	7 824	
108	84	99	155	169	53	•	•	1 027	
63	42	35	59	41	32	30	17	794	12 0 61 492
1 709	1 357	1 317	2 648	2 243	2 055	2 577	3 248	23 050	
1 417	1 126	1 125	2 185	1 859	1 756	2 133	2 945	19 161	
158	141	190	384	339	330	532	1 044	3 463	
25	22	20	26	10	6	11	6	373	12 0 61 510
685	710	744	1 185	541	385	957	1 222	9 509	
550	576	629	988	455	329	805	1 069	7 701	
51	74	97	159	78	62	165	391	1 205	
384	330	252	342	205	181	327	80	4 690	12 0 61 540
10 514	10 719	9 396	15 137	11 244	11 681	29 240	21 184	150 241	
8 847	9 025	7 974	12 688	9 509	9 952	24 077	19 347	126 308	
1 177	1 315	1 324	2 258	1 802	1 998	5 979	8 249	25 821	
380	313	287	422	330	212	622	234	5 047	12 0 61 572
10 433	10 154	10 744	18 927	18 126	13 820	56 397	44 652	210 819	
8 584	8 541	9 042	15 810	15 282	11 871	46 636	39 591	176 593	
1 067	1 187	1 456	2 880	2 872	2 474	11 761	13 684	38 810	
3 510	2 863	2 205	2 884	1 813	1 065	1 606	484	44 705	12 0 62 000
96 295	92 718	82 335	128 866	98 932	68 742	140 145	97 547	1 140 323	
78 521	76 755	68 560	106 632	82 894	57 970	116 752	86 759	935 834	
8 289	9 538	9 487	16 413	14 227	10 742	27 323	28 397	140 463	
344	259	189	273	151	89	151	52	4 125	12 0 62 024
9 394	8 357	7 021	12 233	8 252	5 711	13 316	10 944	106 840	
7 601	6 798	5 783	10 093	6 935	4 852	11 048	9 409	87 154	
746	797	766	1 512	1 255	917	2 525	3 045	13 071	
36	35	14	32	27	14	17	5	544	12 0 62 088
999	1 145	520	1 418	1 474	899	1 580	1 204	13 530	
794	948	427	1 192	1 220	740	1 282	1 118	11 075	
76	113	58	168	199	136	327	410	1 698	
285	223	188	242	136	87	129	38	3 630	12 0 62 092
7 819	7 237	7 023	10 795	7 443	5 626	11 192	7 252	91 292	
6 344	5 968	5 847	8 952	6 241	4 792	9 306	6 521	74 759	
655	769	820	1 402	1 036	887	2 155	1 929	10 913	
264	197	170	197	121	81	132	59	3 391	12 0 62 124
7 242	6 392	6 333	8 762	6 613	5 254	11 651	12 294	89 647	
5 981	5 295	5 285	7 248	5 566	4 487	9 733	10 889	74 196	
675	677	716	1 120	1 007	896	2 415	3 496	12 194	
220	187	154	182	131	71	113	31	2 884	12 0 62 128
6 064	6 103	5 799	8 130	7 156	4 626	9 905	6 827	72 927	
5 039	5 065	4 886	6 753	5 992	3 913	8 270	6 276	60 515	
560	673	718	1 058	1 044	737	1 871	2 299	9 860	
17	13	14	17	10	5	12	8	282	12 0 62 134
462	423	517	765	543	337	1 035	1 283	7 712	
383	359	428	629	471	289	851	1 177	6 370	
35	40	55	93	83	53	201	364	1 025	
444	413	342	446	266	142	268	65	6 648	12 0 62 140
12 184	13 417	12 800	19 865	14 427	9 126	23 547	12 880	166 675	
10 044	11 433	10 750	16 579	12 206	7 716	19 616	11 367	137 863	
1 128	1 612	1 627	2 684	2 090	1 424	4 689	3 852	21 555	

3 Unbeschränkt Lohn- und Einkommensteuerpflichtige 2013 nach Größenklassen des Gesamtbetrages der Einkünfte sowie nach Verwaltungsbezirken

Amtlicher Gemeinde- schlüssel	Verwaltungsbezirk —		Größenklassen des Gesamtbetrags					
			Nullfälle	1 — 5 000	5 000 — 10 000	10 000 — 15 000	15 000 — 20 000	20 000 — 25 000
	a) Steuerpflichtige							
	b) Gesamtbetrag der Einkünfte (1 000 EUR)							
	c) Zu versteuerndes Einkommen (1 000 EUR)							
	d) Festzusetzende Einkommen-/Jahres- lohnsteuer (1 000 EUR)							
12 0 62 177	Gorden-Staupitz	a)	16	30	37	73	45	51
		b)	—	72	280	914	776	1 146
		c)	— 1	51	196	649	616	932
		d)	0	1	2	15	38	82
12 0 62 196	Gröden	a)	16	54	57	84	86	69
		b)	—	132	437	1 040	1 496	1 528
		c)	— 2	94	309	745	1 144	1 209
		d)	0	1	5	20	73	96
12 0 62 208	Großthiemig	a)	18	33	45	71	74	55
		b)	—	69	339	890	1 304	1 243
		c)	— 10	49	236	666	1 046	1 006
		d)	0	1	2	20	72	91
12 0 62 219	Heideland	a)	6	24	22	42	38	20
		b)	—	59	175	530	658	453
		c)	0	33	126	404	532	349
		d)	—	1	3	13	43	22
12 0 62 224	Herzberg (Elster), Stadt	a)	204	427	321	538	584	377
		b)	—	912	2 426	6 734	10 169	8 404
		c)	— 14	571	1 743	5 103	8 107	6 682
		d)	1	9	21	158	575	572
12 0 62 232	Hirschfeld	a)	27	63	60	85	89	59
		b)	—	146	459	1 075	1 553	1 325
		c)	— 1	95	317	806	1 225	1 041
		d)	0	2	5	24	77	66
12 0 62 237	Hohenbucko	a)	11	25	19	35	34	27
		b)	—	49	153	440	586	598
		c)	0	16	112	322	472	494
		d)	0	0	0	6	30	49
12 0 62 240	Hohenleipisch	a)	47	70	64	123	127	87
		b)	—	178	481	1 522	2 219	1 931
		c)	— 1	117	335	1 166	1 743	1 550
		d)	0	3	6	41	106	116
12 0 62 282	Kremitzau	a)	17	32	29	53	58	37
		b)	—	72	218	679	1 002	832
		c)	— 2	40	149	497	803	672
		d)	0	0	3	14	55	63
12 0 62 289	Lebusa	a)	14	25	24	69	54	42
		b)	—	61	185	876	943	935
		c)	— 1	41	122	651	745	753
		d)	0	1	1	25	54	61
12 0 62 293	Lichterfeld-Schacksdorf	a)	29	33	44	41	70	44
		b)	—	76	332	511	1 225	990
		c)	0	50	260	394	977	827
		d)	0	1	4	13	74	86
12 0 62 333	Massen-Niederlausitz	a)	44	91	85	107	108	79
		b)	—	220	653	1 329	1 900	1 761
		c)	— 2	139	453	1 004	1 537	1 457
		d)	0	3	5	29	110	129
12 0 62 336	Merzdorf	a)	8	27	30	42	62	51
		b)	—	54	233	514	1 092	1 143
		c)	0	37	148	346	877	922
		d)	—	0	1	11	60	75

der Einkünfte von ... bis unter ... EUR								Insgesamt	Amtlicher Gemeinde- schlüssel
25 000 – 30 000	30 000 – 35 000	35 000 – 40 000	40 000 – 50 000	50 000 – 60 000	60 000 – 70 000	70 000 – 125 000	125 000 und mehr		
40	31	16	30	18	•	17	•	416	12 0 62 177
1 106	1 000	591	1 370	961	•	1 458	•	10 685	
910	831	498	1 156	819	•	1 229	•	8 772	
92	108	72	163	135	•	268	•	1 183	
62	46	36	41	18	11	18	3	601	12 0 62 196
1 715	1 479	1 347	1 837	980	709	1 446	630	14 776	
1 382	1 206	1 110	1 527	798	601	1 177	539	11 839	
145	132	137	204	145	115	240	185	1 498	
42	25	26	35	18	10	15	3	470	12 0 62 208
1 156	808	978	1 542	984	651	1 276	465	11 704	
932	678	816	1 245	802	557	1 077	413	9 514	
85	76	119	179	129	100	244	116	1 233	
17	27	9	18	11	9	6	4	253	12 0 62 219
467	876	332	801	613	591	616	596	6 767	
371	734	280	646	507	501	511	509	5 505	
35	88	39	101	94	91	130	146	807	
298	268	183	249	168	114	139	62	3 932	12 0 62 224
8 116	8 666	6 824	11 147	9 180	7 320	11 898	11 430	103 225	
6 608	7 121	5 643	9 174	7 656	6 119	9 716	10 101	84 329	
716	886	772	1 464	1 349	1 121	2 220	3 325	13 189	
51	34	21	32	29	11	16	3	580	12 0 62 232
1 393	1 080	796	1 438	1 572	722	1 287	508	13 353	
1 116	882	658	1 185	1 310	553	1 064	453	10 705	
114	97	75	181	206	106	225	128	1 305	
37	20	13	16	14	13	15	7	286	12 0 62 237
1 009	647	481	730	784	841	1 293	1 433	9 045	
835	537	394	600	662	711	1 108	1 237	7 498	
91	66	48	99	113	128	274	390	1 294	
60	52	57	43	35	21	28	12	826	12 0 62 240
1 649	1 703	2 122	1 912	1 899	1 373	2 558	2 343	21 892	
1 320	1 385	1 772	1 585	1 594	1 187	2 017	2 104	17 872	
142	171	243	252	276	225	460	656	2 697	
21	23	15	18	19	•	10	•	343	12 0 62 282
565	746	565	819	1 045	•	800	•	8 269	
448	604	470	682	863	•	672	•	6 712	
42	64	63	102	138	•	142	•	891	
26	24	11	18	9	9	15	3	343	12 0 62 289
712	767	410	790	483	571	1 367	711	8 811	
580	625	344	659	401	481	1 155	652	7 206	
56	74	50	100	66	103	280	243	1 115	
31	29	28	25	16	19	20	5	434	12 0 62 293
852	942	1 053	1 127	861	1 225	1 668	1 108	11 970	
721	779	861	933	711	1 032	1 404	1 023	9 972	
100	93	117	133	134	201	298	320	1 573	
77	56	54	59	51	27	37	10	885	12 0 62 333
2 122	1 823	2 014	2 619	2 784	1 735	3 339	1 564	23 863	
1 658	1 497	1 663	2 175	2 300	1 487	2 826	1 370	19 565	
161	179	238	344	395	295	710	420	3 017	
29	21	20	30	11	•	8	•	348	12 0 62 336
787	684	749	1 336	591	•	755	•	8 697	
639	548	607	1 112	492	•	656	•	7 026	
64	54	76	170	84	•	164	•	918	

3 Unbeschränkt Lohn- und Einkommensteuerpflichtige 2013 nach Größenklassen des Gesamtbetrages der Einkünfte sowie nach Verwaltungsbezirken

Amtlicher Gemeinde- schlüssel	Verwaltungsbezirk —		Größenklassen des Gesamtbetrags					
			Nullfälle	1 — 5 000	5 000 — 10 000	10 000 — 15 000	15 000 — 20 000	20 000 — 25 000
	a) Steuerpflichtige							
	b) Gesamtbetrag der Einkünfte (1 000 EUR)							
	c) Zu versteuerndes Einkommen (1 000 EUR)							
	d) Festzusetzende Einkommen-/Jahres- lohnsteuer (1 000 EUR)							
12 0 62 341	Mühlberg/Elbe, Stadt	a)	69	156	153	212	234	193
		b)	—	340	1 172	2 625	4 108	4 309
		c)	— 4	203	844	1 953	3 234	3 458
		d)	0	4	15	54	204	300
12 0 62 372	Plessa	a)	67	114	90	184	174	135
		b)	—	262	670	2 313	3 038	3 008
		c)	— 1	181	464	1 747	2 467	2 464
		d)	0	3	10	56	168	202
12 0 62 410	Röderland	a)	95	129	143	228	244	189
		b)	—	312	1 122	2 872	4 271	4 220
		c)	— 5	206	765	2 196	3 433	3 369
		d)	1	3	14	79	249	306
12 0 62 417	Rückersdorf	a)	27	66	53	101	96	66
		b)	—	147	404	1 272	1 681	1 467
		c)	— 2	95	285	964	1 317	1 172
		d)	0	2	5	32	89	109
12 0 62 425	Sallgast	a)	22	53	61	82	99	68
		b)	—	101	469	1 021	1 725	1 512
		c)	—	66	323	782	1 364	1 219
		d)	0	2	5	23	88	105
12 0 62 440	Schilda	a)	11	25	16	21	28	23
		b)	—	58	118	261	493	523
		c)	— 1	37	86	194	401	431
		d)	—	0	1	7	25	37
12 0 62 445	Schlieben, Stadt	a)	46	111	93	148	172	126
		b)	—	251	721	1 854	2 998	2 802
		c)	— 1	153	486	1 387	2 376	2 244
		d)	0	4	8	48	160	189
12 0 62 453	Schönborn	a)	31	55	71	92	93	83
		b)	—	118	559	1 136	1 628	1 838
		c)	— 17	55	394	876	1 286	1 456
		d)	0	1	5	25	86	100
12 0 62 461	Schönnewalde, Stadt	a)	55	132	134	182	207	166
		b)	—	324	1 010	2 278	3 600	3 687
		c)	— 2	230	720	1 741	2 912	2 975
		d)	0	4	9	56	215	273
12 0 62 464	Schraden	a)	8	19	18	26	35	23
		b)	—	36	141	317	624	500
		c)	0	17	99	249	512	409
		d)	0	1	1	10	36	27
12 0 62 469	Sonnenwalde, Stadt	a)	73	172	117	180	188	185
		b)	—	355	868	2 233	3 309	4 160
		c)	— 1	205	636	1 663	2 639	3 377
		d)	0	3	9	55	186	308
12 0 62 492	Tröbitz	a)	10	31	16	49	41	28
		b)	—	56	129	607	731	624
		c)	— 1	12	87	472	582	510
		d)	0	1	2	15	38	43
12 0 62 500	Uebigau-Wahrenbrück, Stadt	a)	172	232	199	317	429	269
		b)	—	548	1 538	4 028	7 473	6 029
		c)	— 4	326	1 086	3 121	6 081	4 920
		d)	0	5	19	105	403	431

der Einkünfte von ... bis unter ... EUR								Insgesamt	Amtlicher Gemeinde- schlüssel
25 000 – 30 000	30 000 – 35 000	35 000 – 40 000	40 000 – 50 000	50 000 – 60 000	60 000 – 70 000	70 000 – 125 000	125 000 und mehr		
124	105	75	81	54	42	52	12	1 562	12 0 62 341
3 409	3 373	2 791	3 659	2 946	2 692	4 416	2 844	38 685	
2 771	2 774	2 329	3 090	2 505	2 275	3 749	2 548	31 728	
264	304	324	491	414	392	865	880	4 511	
103	73	57	80	44	20	41	5	1 187	12 0 62 372
2 842	2 340	2 118	3 604	2 387	1 305	3 475	833	28 196	
2 344	1 932	1 772	2 990	1 992	1 104	2 907	730	23 092	
245	222	230	450	327	199	674	192	2 978	
134	96	115	132	82	51	79	27	1 744	12 0 62 410
3 655	3 099	4 285	5 873	4 473	3 273	6 881	5 060	49 395	
2 995	2 560	3 621	4 825	3 739	2 761	5 791	4 498	40 752	
310	285	495	698	644	491	1 327	1 433	6 338	
46	45	29	34	30	•	11	•	622	12 0 62 417
1 267	1 448	1 078	1 486	1 652	•	1 004	•	14 737	
1 047	1 198	911	1 225	1 381	•	827	•	12 033	
111	144	139	205	231	•	198	•	1 679	
54	45	27	34	24	12	23	6	610	12 0 62 425
1 497	1 462	1 008	1 519	1 296	768	1 962	2 196	16 536	
1 243	1 216	833	1 266	1 073	650	1 590	2 070	13 695	
137	162	117	201	161	118	353	681	2 154	
20	17	8	16	6	•	6	•	201	12 0 62 440
553	549	300	726	341	•	550	•	4 893	
453	453	257	605	286	•	498	•	4 066	
46	54	37	77	49	•	117	•	547	
99	77	42	59	43	17	30	10	1 073	12 0 62 445
2 720	2 487	1 564	2 628	2 349	1 096	2 562	1 956	25 987	
2 154	2 062	1 308	2 154	1 991	896	2 167	1 733	21 111	
213	259	179	335	323	158	531	630	3 036	
56	47	35	48	24	14	14	4	667	12 0 62 453
1 545	1 521	1 302	2 147	1 304	881	1 199	901	16 079	
1 250	1 259	1 047	1 753	1 106	738	1 008	792	13 003	
116	160	117	262	190	135	228	273	1 700	
99	80	63	94	60	37	45	10	1 364	12 0 62 461
2 723	2 590	2 373	4 238	3 286	2 390	3 830	2 191	34 518	
2 243	2 161	1 975	3 467	2 730	2 019	3 196	1 959	28 326	
251	273	266	504	464	365	749	680	4 110	
12	18	11	18	14	•	12	•	220	12 0 62 464
331	588	410	805	755	•	1 139	•	6 159	
259	476	344	663	640	•	958	•	5 076	
24	45	37	91	115	•	237	•	730	
131	94	62	103	65	41	46	8	1 465	12 0 62 469
3 616	3 047	2 315	4 593	3 570	2 674	3 923	1 642	36 305	
2 941	2 511	1 900	3 802	2 960	2 178	3 259	1 433	29 503	
321	295	256	562	524	397	765	406	4 088	
24	20	16	22	13	4	9	5	288	12 0 62 492
664	650	589	984	716	255	799	910	7 715	
528	534	493	790	600	213	663	805	6 288	
49	60	68	118	97	35	154	311	989	
207	163	105	160	95	44	72	17	2 481	12 0 62 500
5 660	5 268	3 928	7 170	5 213	2 864	6 416	3 305	59 439	
4 586	4 328	3 248	5 877	4 349	2 410	5 421	2 967	48 715	
485	503	413	888	709	442	1 289	875	6 568	

3 Unbeschränkt Lohn- und Einkommensteuerpflichtige 2013 nach Größenklassen des Gesamtbetrages der Einkünfte sowie nach Verwaltungsbezirken

Amtlicher Gemeinde- schlüssel	Verwaltungsbezirk —		Größenklassen des Gesamtbetrags					
			Nullfälle	1 — 5 000	5 000 — 10 000	10 000 — 15 000	15 000 — 20 000	20 000 — 25 000
	a) Steuerpflichtige							
	b) Gesamtbetrag der Einkünfte (1 000 EUR)							
	c) Zu versteuerndes Einkommen (1 000 EUR)							
	d) Festzusetzende Einkommen-/Jahres- lohnsteuer (1 000 EUR)							
12 0 63 000	Havelland	a)	2 771	6 770	5 507	7 370	8 275	7 199
		b)	—	14 872	42 172	92 915	144 478	161 093
		c)	— 103	9 772	30 868	71 838	117 778	133 021
		d)	8	299	712	2 759	8 934	13 448
12 0 63 036	Brieselang	a)	194	439	337	443	506	535
		b)	—	997	2 513	5 620	8 877	11 984
		c)	— 19	666	1 823	4 361	7 254	9 921
		d)	1	16	41	170	575	1 034
12 0 63 056	Dallgow-Döberitz	a)	153	325	270	318	343	360
		b)	—	679	2 007	4 007	6 004	8 120
		c)	— 5	426	1 433	3 130	4 834	6 758
		d)	0	20	74	133	369	729
12 0 63 080	Falkensee, Stadt	a)	758	1 628	1 238	1 522	1 694	1 628
		b)	—	3 524	9 432	19 182	29 467	36 571
		c)	— 31	2 229	6 812	14 628	23 700	29 968
		d)	2	55	166	553	1 779	3 060
12 0 63 088	Friesack, Stadt	a)	28	132	104	116	173	126
		b)	—	257	823	1 476	3 004	2 791
		c)	— 1	172	607	1 126	2 479	2 263
		d)	0	4	9	43	183	210
12 0 63 094	Gollenberg	a)	8	16	20	19	26	19
		b)	—	38	153	236	451	429
		c)	—	27	113	185	365	324
		d)	—	0	2	6	23	32
12 0 63 112	Großderschau	a)	9	31	19	31	31	17
		b)	—	75	148	384	529	386
		c)	— 1	43	107	293	440	322
		d)	0	2	2	8	34	28
12 0 63 134	Havelaue	a)	17	50	37	70	72	42
		b)	—	147	287	879	1 241	951
		c)	0	95	208	693	979	780
		d)	0	2	3	24	68	79
12 0 63 142	Wiesenaue	a)	13	35	28	51	59	37
		b)	—	89	213	629	1 025	832
		c)	—	62	155	474	841	663
		d)	0	1	3	16	62	66
12 0 63 148	Ketzin, Stadt	a)	89	249	235	346	399	346
		b)	—	535	1 812	4 355	6 976	7 732
		c)	— 1	344	1 306	3 358	5 624	6 430
		d)	0	12	33	132	420	666
12 0 63 161	Kleßen-Görne	a)	9	16	22	29	27	16
		b)	—	47	158	363	460	349
		c)	—	26	121	284	377	256
		d)	0	1	5	9	24	20
12 0 63 165	Kotzen	a)	5	32	14	31	31	34
		b)	—	90	105	376	543	749
		c)	—	57	80	279	427	606
		d)	0	0	0	9	29	53
12 0 63 186	Märkisch Luch	a)	31	56	34	74	87	80
		b)	—	106	252	948	1 541	1 785
		c)	0	69	180	742	1 268	1 475
		d)	0	2	5	26	90	153

der Einkünfte von ... bis unter ... EUR								Insgesamt	Amtlicher Gemeinde- schlüssel
25 000 – 30 000	30 000 – 35 000	35 000 – 40 000	40 000 – 50 000	50 000 – 60 000	60 000 – 70 000	70 000 – 125 000	125 000 und mehr		
5 378	4 684	3 657	5 339	3 728	2 658	5 582	1 594	70 512	12 0 63 000
147 377	151 917	136 912	238 442	203 747	172 136	501 232	324 182	2 331 474	
122 817	127 868	114 917	199 553	172 589	147 212	413 163	287 983	1 949 277	
15 059	17 639	17 459	33 064	31 424	29 825	102 374	95 969	368 973	
410	373	341	528	360	261	533	118	5 378	12 0 63 036
11 243	12 127	12 799	23 528	19 747	16 853	47 785	21 125	195 198	
9 362	10 180	10 705	19 594	16 672	14 410	39 402	18 957	163 287	
1 156	1 441	1 630	3 247	3 062	2 814	9 731	5 974	30 894	
331	303	267	348	280	283	601	166	4 348	12 0 63 056
9 038	9 812	9 963	15 669	15 337	18 361	54 065	32 806	185 866	
7 557	8 359	8 285	13 085	13 112	15 713	43 708	29 129	155 525	
998	1 234	1 327	2 303	2 456	3 153	10 962	9 755	33 514	
1 354	1 273	1 069	1 618	1 222	961	2 395	768	19 128	12 0 63 080
37 197	41 297	40 019	72 422	66 918	62 475	218 103	148 389	784 996	
30 848	34 774	33 643	60 769	56 671	53 677	178 755	130 480	656 921	
3 900	4 982	5 418	10 528	10 815	11 749	45 285	43 587	141 879	
69	48	41	66	33	28	38	4	1 006	12 0 63 088
1 899	1 562	1 533	2 942	1 784	1 804	3 270	1 330	24 473	
1 591	1 323	1 276	2 423	1 554	1 551	2 750	1 263	20 378	
183	163	172	383	310	295	635	400	2 990	
16	10	8	10	11	•	6	•	174	12 0 63 094
431	326	291	456	591	•	543	•	4 456	
354	267	241	373	530	•	463	•	3 689	
32	27	29	53	95	•	107	•	519	
13	7	12	11	9	•	8	•	203	12 0 63 112
362	222	448	509	490	•	725	•	4 677	
302	175	385	427	425	•	530	•	3 787	
31	19	50	66	76	•	138	•	528	
35	22	16	22	13	6	21	4	427	12 0 63 134
967	716	614	993	703	385	1 793	644	10 319	
779	599	514	837	589	324	1 504	573	8 475	
88	80	64	123	100	55	381	201	1 268	
25	27	15	20	21	•	9	•	357	12 0 63 142
672	882	558	884	1 144	•	749	•	9 084	
555	713	478	733	959	•	628	•	7 491	
65	90	62	110	151	•	141	•	1 061	
257	203	167	230	136	101	166	32	2 956	12 0 63 148
7 035	6 558	6 255	10 278	7 400	6 504	14 466	9 115	89 021	
5 897	5 535	5 302	8 613	6 266	5 577	12 145	8 251	74 646	
675	767	778	1 373	1 087	1 075	2 908	2 968	12 894	
14	10	6	9	3	3	6	–	170	12 0 63 161
386	317	225	392	154	194	556	–	3 602	
317	262	186	317	132	171	476	–	2 925	
37	31	28	45	23	37	106	–	367	
23	21	18	20	10	8	10	–	257	12 0 63 165
620	686	665	918	539	518	958	–	6 768	
519	575	534	774	434	430	772	–	5 487	
57	71	72	140	67	91	198	–	787	
49	44	21	32	21	13	19	6	567	12 0 63 186
1 347	1 408	796	1 435	1 139	839	1 751	1 270	14 618	
1 131	1 162	653	1 202	964	712	1 469	1 130	12 157	
148	147	81	187	156	129	370	369	1 863	

3 Unbeschränkt Lohn- und Einkommensteuerpflichtige 2013 nach Größenklassen des Gesamtbetrages der Einkünfte sowie nach Verwaltungsbezirken

Amtlicher Gemeinde- schlüssel	Verwaltungsbezirk —		Größenklassen des Gesamtbetrags					
			Nullfälle	1 — 5 000	5 000 — 10 000	10 000 — 15 000	15 000 — 20 000	20 000 — 25 000
	a) Steuerpflichtige							
	b) Gesamtbetrag der Einkünfte (1 000 EUR)							
	c) Zu versteuerndes Einkommen (1 000 EUR)							
	d) Festzusetzende Einkommen-/Jahres- lohnsteuer (1 000 EUR)							
12 0 63 189	Milower Land	a)	78	175	171	263	285	212
		b)	—	428	1 347	3 333	4 979	4 794
		c)	— 4	269	982	2 549	4 041	3 856
		d)	0	6	19	93	293	371
12 0 63 202	Mühlenberge	a)	9	33	32	37	57	38
		b)	—	72	254	467	985	846
		c)	— 1	33	188	355	787	691
		d)	0	2	3	11	55	58
12 0 63 208	Nauen, Stadt	a)	320	947	696	967	1 181	909
		b)	—	2 070	5 304	12 254	20 643	20 221
		c)	— 13	1 431	3 888	9 630	16 997	16 850
		d)	1	74	96	405	1 381	1 782
12 0 63 212	Nennhausen	a)	34	97	62	129	112	101
		b)	—	237	476	1 599	1 964	2 233
		c)	0	155	342	1 233	1 625	1 850
		d)	0	5	7	46	119	164
12 0 63 228	Paulinenaue	a)	21	40	40	72	54	67
		b)	—	109	304	902	925	1 501
		c)	0	76	216	685	731	1 189
		d)	0	2	4	25	52	109
12 0 63 240	Pessin	a)	7	24	25	34	53	32
		b)	—	52	189	428	929	714
		c)	—	33	136	338	763	596
		d)	—	2	1	12	55	67
12 0 63 244	Premnitz, Stadt	a)	126	343	301	429	506	396
		b)	—	702	2 303	5 398	8 876	8 833
		c)	— 4	469	1 703	4 153	7 377	7 304
		d)	1	11	36	150	555	646
12 0 63 252	Rathenow, Stadt	a)	469	1 184	1 058	1 382	1 429	1 143
		b)	—	2 655	8 250	17 452	24 984	25 546
		c)	— 5	1 844	6 209	13 590	20 566	21 396
		d)	2	53	119	501	1 528	2 151
12 0 63 256	Retzow	a)	4	25	24	18	37	26
		b)	—	57	176	231	643	573
		c)	—	35	132	182	540	465
		d)	—	1	3	8	48	36
12 0 63 260	Rhinow, Stadt	a)	32	59	72	105	122	75
		b)	—	126	553	1 321	2 158	1 675
		c)	0	79	401	1 025	1 742	1 376
		d)	0	3	5	39	127	114
12 0 63 273	Schönwalde-Glien	a)	155	341	301	385	437	423
		b)	—	748	2 274	4 810	7 623	9 498
		c)	— 5	449	1 613	3 706	6 110	7 816
		d)	0	9	30	142	462	787
12 0 63 274	Seeblick	a)	18	119	36	54	46	50
		b)	—	116	281	683	800	1 126
		c)	—	82	202	520	659	921
		d)	0	2	2	19	56	84
12 0 63 293	Stechow-Ferchesar	a)	12	44	47	44	58	43
		b)	—	91	366	528	1 019	961
		c)	— 10	46	275	398	836	771
		d)	0	0	3	10	63	67

der Einkünfte von ... bis unter ... EUR								Insgesamt	Amtlicher Gemeinde- schlüssel
25 000 – 30 000	30 000 – 35 000	35 000 – 40 000	40 000 – 50 000	50 000 – 60 000	60 000 – 70 000	70 000 – 125 000	125 000 und mehr		
158	130	119	137	103	56	74	14	1 975	12 0 63 189
4 315	4 223	4 436	6 089	5 641	3 610	6 858	3 251	53 305	
3 608	3 496	3 697	5 016	4 785	3 086	5 815	2 934	44 130	
462	426	481	750	844	569	1 388	955	6 658	
21	23	17	23	16	13	16	6	341	12 0 63 202
575	755	641	1 041	877	827	1 407	1 854	10 600	
489	626	525	869	752	704	1 221	1 679	8 920	
64	84	72	139	130	131	288	573	1 608	
689	555	373	498	314	177	294	80	8 000	12 0 63 208
18 840	17 961	13 949	22 073	17 098	11 467	25 440	22 681	210 002	
15 869	15 306	11 705	18 513	14 392	9 723	21 116	20 300	175 707	
1 934	2 134	1 711	2 918	2 486	1 848	5 004	7 088	28 862	
59	38	40	59	36	21	23	13	824	12 0 63 212
1 626	1 230	1 516	2 626	1 979	1 384	1 972	3 492	22 334	
1 300	1 028	1 264	2 156	1 668	1 192	1 638	3 177	18 628	
126	128	176	330	267	211	397	1 024	3 001	
37	38	22	41	22	18	33	8	513	12 0 63 228
1 006	1 229	825	1 841	1 201	1 167	2 962	1 400	15 373	
805	1 015	687	1 487	998	984	2 486	1 204	12 562	
89	132	94	242	159	207	629	372	2 117	
21	23	18	22	13	11	13	6	302	12 0 63 240
567	736	670	995	688	697	1 056	1 171	8 891	
459	610	574	836	577	589	878	1 091	7 480	
55	70	90	139	98	114	200	382	1 285	
256	195	148	202	137	77	136	35	3 287	12 0 63 244
7 024	6 311	5 531	9 018	7 504	4 981	11 868	8 734	87 084	
5 854	5 200	4 596	7 612	6 365	4 303	10 063	8 052	73 047	
667	607	634	1 176	1 043	807	2 402	2 586	11 322	
748	607	399	656	364	185	365	121	10 110	12 0 63 252
20 471	19 714	14 937	29 154	19 747	11 956	32 354	24 030	251 250	
17 115	16 682	12 616	24 455	16 769	10 138	27 412	21 380	210 167	
2 037	2 211	1 875	3 864	2 913	1 882	6 463	7 062	32 662	
16	16	9	20	14	•	6	•	220	12 0 63 256
435	513	334	902	755	•	531	•	5 565	
348	422	268	771	624	•	427	•	4 570	
38	52	33	115	108	•	105	•	624	
53	40	28	43	20	9	25	4	687	12 0 63 260
1 455	1 299	1 049	1 915	1 079	581	2 174	1 179	16 563	
1 238	1 098	859	1 574	922	490	1 729	1 093	13 625	
155	144	128	228	158	87	385	344	1 917	
307	313	239	364	300	208	465	148	4 386	12 0 63 273
8 430	10 174	8 967	16 329	16 454	13 398	41 766	30 385	170 856	
6 992	8 582	7 560	13 802	13 934	11 430	34 723	27 261	143 972	
833	1 190	1 158	2 377	2 552	2 266	8 623	9 198	29 626	
29	21	16	22	18	11	10	5	455	12 0 63 274
804	686	590	977	964	732	917	1 202	9 878	
663	567	506	808	821	623	741	1 050	8 161	
90	59	68	142	142	114	170	346	1 294	
23	29	22	30	17	13	23	6	411	12 0 63 293
622	943	821	1 345	914	846	2 058	964	11 479	
496	799	684	1 128	766	725	1 702	843	9 459	
48	105	110	175	130	135	403	273	1 523	

3 Unbeschränkt Lohn- und Einkommensteuerpflichtige 2013 nach Größenklassen des Gesamtbetrages der Einkünfte sowie nach Verwaltungsbezirken

Amtlicher Gemeinde- schlüssel	Verwaltungsbezirk —		Größenklassen des Gesamtbetrags					
			Nullfälle	1 — 5 000	5 000 — 10 000	10 000 — 15 000	15 000 — 20 000	20 000 — 25 000
	a) Steuerpflichtige							
	b) Gesamtbetrag der Einkünfte (1 000 EUR)							
	c) Zu versteuerndes Einkommen (1 000 EUR)							
	d) Festzusetzende Einkommen-/Jahres- lohnsteuer (1 000 EUR)							
12 0 63 357	Wustermark	a)	172	330	284	401	450	444
		b)	—	827	2 191	5 052	7 834	9 895
		c)	— 3	556	1 634	3 919	6 415	8 175
		d)	0	15	40	166	485	881
12 0 64 000	Märkisch-Oderland	a)	3 023	7 896	6 920	10 134	10 148	8 579
		b)	—	17 434	53 018	127 371	177 030	191 925
		c)	— 181	11 216	38 204	97 607	142 273	156 919
		d)	9	261	882	3 658	10 434	15 441
12 0 64 009	Alt Tuchebrand	a)	12	39	38	46	52	46
		b)	—	93	293	555	884	1 026
		c)	— 1	61	212	425	728	836
		d)	0	2	2	12	49	77
12 0 64 029	Altlandsberg, Stadt	a)	121	341	371	449	466	453
		b)	—	814	2 809	5 677	8 113	10 170
		c)	— 9	486	2 033	4 395	6 528	8 323
		d)	0	13	37	171	510	861
12 0 64 044	Bad Freienwalde (Oder), Stadt	a)	211	686	503	705	691	523
		b)	—	1 309	3 844	8 897	12 090	11 667
		c)	— 6	889	2 812	6 845	9 748	9 678
		d)	1	16	41	252	723	919
12 0 64 053	Beiersdorf-Freudenberg	a)	13	27	18	40	43	33
		b)	—	53	139	510	754	743
		c)	0	37	106	397	604	613
		d)	0	1	2	15	43	68
12 0 64 057	Bleyen-Genschmar	a)	18	26	20	23	24	17
		b)	—	67	161	285	415	382
		c)	—	44	135	227	340	312
		d)	0	0	4	8	23	28
12 0 64 061	Bliesdorf	a)	21	69	31	49	51	47
		b)	—	111	238	631	892	1 046
		c)	—	49	180	487	725	865
		d)	0	1	4	16	45	86
12 0 64 084	Buckow (Märkische Schweiz), Stadt	a)	22	67	62	93	82	77
		b)	—	165	473	1 150	1 448	1 739
		c)	— 1	78	333	894	1 177	1 429
		d)	0	3	7	39	93	149
12 0 64 125	Falkenberg	a)	56	114	77	134	133	105
		b)	—	247	582	1 640	2 312	2 348
		c)	— 4	172	430	1 272	1 853	1 928
		d)	0	3	7	50	124	179
12 0 64 128	Falkenhagen (Mark)	a)	11	36	30	50	36	43
		b)	—	95	231	633	628	951
		c)	— 1	61	174	487	491	748
		d)	0	2	3	21	34	68
12 0 64 130	Fichtenhöhe	a)	•	19	18	29	30	33
		b)	—	39	139	355	517	723
		c)	•	31	100	259	426	589
		d)	•	0	2	8	34	51
12 0 64 136	Fredersdorf-Vogelsdorf	a)	194	437	410	581	638	617
		b)	—	1 071	3 128	7 280	11 247	13 855
		c)	— 19	670	2 243	5 547	8 921	11 324
		d)	0	14	48	214	663	1 183

der Einkünfte von ... bis unter ... EUR								Insgesamt	Amtlicher Gemeinde- schlüssel
25 000 – 30 000	30 000 – 35 000	35 000 – 40 000	40 000 – 50 000	50 000 – 60 000	60 000 – 70 000	70 000 – 125 000	125 000 und mehr		
365	315	226	308	235	168	287	45	4 030	12 0 63 357
10 011	10 229	8 479	13 710	12 898	10 820	25 107	8 165	125 217	
8 370	8 513	7 175	11 379	10 908	9 185	20 610	7 245	104 081	
1 090	1 245	1 117	1 913	1 994	1 781	4 956	2 226	17 909	
6 687	5 873	4 476	6 526	4 388	3 125	5 816	1 492	85 083	12 0 64 000
183 457	190 348	167 402	291 622	239 933	202 395	517 210	300 682	2 659 827	
151 870	159 510	139 910	243 291	202 562	172 892	433 201	270 423	2 219 696	
18 303	22 082	21 280	40 261	36 282	33 670	104 005	89 516	396 084	
33	17	13	16	7	3	17	3	342	12 0 64 009
906	547	489	708	368	190	1 439	463	7 960	
741	454	415	590	310	165	1 207	345	6 489	
66	59	62	102	52	29	233	98	843	
382	308	269	389	277	204	375	82	4 487	12 0 64 029
10 529	9 975	10 081	17 461	15 187	13 224	33 297	16 956	154 293	
8 743	8 371	8 428	14 594	12 946	11 291	28 096	15 403	129 629	
1 077	1 192	1 303	2 411	2 330	2 207	6 739	4 973	23 827	
370	326	222	332	173	109	176	46	5 073	12 0 64 044
10 095	10 563	8 296	14 837	9 481	7 052	15 661	7 823	121 613	
8 314	8 789	6 919	12 378	8 030	6 032	12 905	6 877	100 209	
956	1 128	998	1 947	1 397	1 138	3 027	2 089	14 632	
25	18	4	15	7	4	9	4	260	12 0 64 053
676	595	146	661	392	251	720	960	6 602	
552	482	121	555	342	206	610	895	5 521	
56	62	12	76	61	36	148	340	918	
12	11	10	11	•	•	5	–	181	12 0 64 057
325	351	369	476	•	•	403	–	3 465	
277	296	304	407	•	•	319	–	2 855	
30	42	47	71	•	•	62	–	346	
32	33	21	15	12	•	7	•	397	12 0 64 061
875	1 060	788	674	655	•	560	•	8 639	
718	884	642	552	550	•	484	•	7 112	
81	122	88	85	94	•	116	•	1 033	
52	42	32	50	33	14	34	14	674	12 0 64 084
1 429	1 359	1 201	2 230	1 788	907	3 058	2 789	19 735	
1 179	1 119	1 012	1 862	1 470	761	2 635	2 516	16 462	
142	158	156	303	254	163	651	839	2 957	
63	66	45	66	44	28	39	7	977	12 0 64 125
1 724	2 150	1 683	2 984	2 413	1 820	3 341	1 349	24 594	
1 421	1 799	1 410	2 420	2 038	1 572	2 760	1 222	20 293	
171	244	205	414	332	315	623	369	3 036	
28	14	18	17	16	11	18	5	333	12 0 64 128
765	450	679	768	880	704	1 600	763	9 147	
635	373	558	651	752	598	1 358	663	7 549	
78	47	81	106	127	119	368	196	1 252	
15	21	14	12	8	•	10	•	219	12 0 64 130
412	682	519	547	447	•	909	•	6 037	
345	544	436	449	380	•	756	•	4 968	
42	66	65	75	62	•	177	•	751	
494	430	359	541	466	328	582	116	6 193	12 0 64 136
13 521	13 940	13 417	24 202	25 474	21 309	51 788	23 187	223 420	
11 155	11 668	11 208	20 101	21 456	18 211	43 349	20 995	186 829	
1 354	1 656	1 724	3 405	3 814	3 577	10 298	6 968	34 920	

3 Unbeschränkt Lohn- und Einkommensteuerpflichtige 2013 nach Größenklassen des Gesamtbetrages der Einkünfte sowie nach Verwaltungsbezirken

Amtlicher Gemeinde- schlüssel	Verwaltungsbezirk —		Größenklassen des Gesamtbetrags					
			Nullfälle	1 — 5 000	5 000 — 10 000	10 000 — 15 000	15 000 — 20 000	20 000 — 25 000
	a) Steuerpflichtige							
	b) Gesamtbetrag der Einkünfte (1 000 EUR)							
	c) Zu versteuerndes Einkommen (1 000 EUR)							
	d) Festzusetzende Einkommen-/Jahres- lohnsteuer (1 000 EUR)							
12 0 64 153	Garzau-Garzin	a)	6	32	31	28	23	35
		b)	—	74	228	336	397	776
		c)	—	54	162	252	315	644
		d)	0	1	3	7	20	69
12 0 64 172	Golzow	a)	10	58	42	59	53	33
		b)	—	164	311	738	935	729
		c)	— 1	101	229	546	755	582
		d)	—	3	2	18	44	45
12 0 64 190	Gusow-Platkow	a)	22	42	56	57	76	53
		b)	—	98	425	701	1 320	1 182
		c)	— 7	58	309	531	1 070	963
		d)	0	1	7	16	74	77
12 0 64 205	Heckelberg-Brunow	a)	7	36	21	39	34	37
		b)	—	91	161	496	584	822
		c)	—	45	104	397	455	675
		d)	0	2	1	15	31	63
12 0 64 222	Höhenland	a)	16	42	41	46	70	49
		b)	—	88	322	570	1 239	1 093
		c)	0	35	227	449	1 003	884
		d)	0	1	7	18	75	86
12 0 64 227	Hoppegarten	a)	211	555	480	803	792	740
		b)	—	1 297	3 671	10 094	13 811	16 622
		c)	— 14	781	2 614	7 698	11 068	13 586
		d)	1	21	65	312	836	1 409
12 0 64 266	Küstriner Vorland	a)	68	114	110	150	139	98
		b)	—	288	868	1 876	2 430	2 211
		c)	— 9	194	638	1 447	1 968	1 786
		d)	0	5	13	53	137	155
12 0 64 268	Lebus, Stadt	a)	41	95	108	154	159	133
		b)	—	202	834	1 946	2 730	2 956
		c)	0	123	604	1 510	2 191	2 396
		d)	0	3	13	63	155	220
12 0 64 274	Letschin	a)	74	188	183	263	209	172
		b)	—	445	1 412	3 234	3 684	3 823
		c)	— 5	288	1 043	2 417	2 952	3 087
		d)	0	6	18	76	187	254
12 0 64 288	Lietzen	a)	8	32	30	42	53	28
		b)	—	77	220	527	926	632
		c)	0	46	141	420	752	525
		d)	0	1	4	20	55	51
12 0 64 290	Lindendorf	a)	24	46	60	72	86	59
		b)	—	110	463	887	1 491	1 332
		c)	— 1	80	354	697	1 178	1 071
		d)	0	2	6	24	79	85
12 0 64 303	Märkische Höhe	a)	•	29	23	35	36	29
		b)	—	52	172	442	623	651
		c)	•	28	132	342	507	530
		d)	•	0	4	10	35	52
12 0 64 317	Müncheberg, Stadt	a)	119	276	249	357	406	318
		b)	—	628	1 910	4 508	7 083	7 102
		c)	— 5	414	1 355	3 452	5 657	5 748
		d)	0	7	25	131	388	525

der Einkünfte von ... bis unter ... EUR								Insgesamt	Amtlicher Gemeinde- schlüssel
25 000 – 30 000	30 000 – 35 000	35 000 – 40 000	40 000 – 50 000	50 000 – 60 000	60 000 – 70 000	70 000 – 125 000	125 000 und mehr		
14	19	15	15	10	•	10	•	243	12 0 64 153
382	614	563	653	545	•	904	•	6 018	
318	526	467	538	464	•	776	•	4 993	
40	73	64	78	86	•	187	•	766	
24	13	12	18	18	•	12	•	361	12 0 64 172
650	413	448	806	967	•	1 042	•	7 981	
531	338	364	665	806	•	871	•	6 467	
60	34	48	91	122	•	202	•	835	
39	38	36	40	19	11	10	5	504	12 0 64 190
1 062	1 225	1 357	1 778	1 036	717	922	1 346	13 167	
851	1 026	1 128	1 508	883	611	759	1 261	10 951	
96	115	157	226	146	110	174	440	1 640	
27	19	14	31	19	8	13	6	311	12 0 64 205
741	616	528	1 420	1 045	521	1 222	1 072	9 318	
627	516	437	1 179	881	441	1 046	983	7 784	
73	75	67	191	159	78	261	327	1 343	
40	26	24	38	16	16	22	6	452	12 0 64 222
1 118	845	889	1 703	871	1 043	1 859	1 010	12 649	
924	708	710	1 381	724	885	1 580	891	10 401	
97	88	88	218	107	184	372	254	1 596	
650	636	495	769	615	470	949	276	8 441	12 0 64 227
17 826	20 636	18 531	34 531	33 803	30 421	85 161	55 478	341 885	
14 913	17 349	15 535	28 917	28 469	26 087	71 564	49 981	288 548	
1 944	2 569	2 542	5 074	5 312	5 157	17 364	16 585	59 189	
80	72	40	56	35	26	26	5	1 019	12 0 64 266
2 194	2 333	1 507	2 475	1 920	1 699	2 191	1 497	23 488	
1 793	1 957	1 257	2 032	1 614	1 470	1 870	1 425	19 444	
195	230	167	312	261	267	429	378	2 601	
93	111	89	145	75	65	121	32	1 421	12 0 64 268
2 546	3 625	3 337	6 484	4 112	4 209	10 620	6 503	50 104	
2 032	2 978	2 784	5 386	3 469	3 623	8 741	5 872	41 710	
225	403	383	897	605	693	2 049	1 857	7 566	
124	93	56	99	58	26	39	18	1 602	12 0 64 274
3 385	3 031	2 090	4 449	3 157	1 686	3 549	3 530	37 474	
2 762	2 483	1 728	3 745	2 684	1 419	2 954	3 060	30 618	
278	287	252	597	445	248	745	1 035	4 429	
23	25	10	15	7	•	9	•	288	12 0 64 288
611	804	374	684	384	•	745	•	7 775	
504	671	313	562	323	•	600	•	6 429	
50	86	41	78	51	•	135	•	1 166	
47	48	39	39	27	16	26	7	596	12 0 64 290
1 299	1 542	1 462	1 742	1 468	1 060	2 315	1 067	16 239	
1 058	1 299	1 210	1 437	1 216	897	1 954	908	13 358	
118	159	182	226	214	176	456	267	1 994	
18	21	6	28	•	9	5	•	254	12 0 64 303
492	677	231	1 237	•	588	416	•	6 378	
396	561	192	1 029	•	495	356	•	5 274	
46	81	27	159	•	89	73	•	755	
227	191	146	205	128	83	134	33	2 872	12 0 64 317
6 230	6 213	5 434	9 112	6 957	5 327	11 924	6 516	78 943	
5 057	5 114	4 468	7 566	5 811	4 498	9 856	5 856	64 848	
566	634	607	1 188	1 064	855	2 356	1 940	10 286	

3 Unbeschränkt Lohn- und Einkommensteuerpflichtige 2013 nach Größenklassen des Gesamtbetrages der Einkünfte sowie nach Verwaltungsbezirken

Amtlicher Gemeinde- schlüssel	Verwaltungsbezirk —		Größenklassen des Gesamtbetrags					
			Nullfälle	1 — 5 000	5 000 — 10 000	10 000 — 15 000	15 000 — 20 000	20 000 — 25 000
	a) Steuerpflichtige							
	b) Gesamtbetrag der Einkünfte (1 000 EUR)							
	c) Zu versteuerndes Einkommen (1 000 EUR)							
	d) Festzusetzende Einkommen-/Jahres- lohnsteuer (1 000 EUR)							
12 0 64 336	Neuenhagen bei Berlin	a)	249	561	477	759	792	765
		b)	—	1 299	3 640	9 527	13 813	17 159
		c)	— 17	796	2 596	7 055	10 877	13 936
		d)	1	15	59	283	799	1 437
12 0 64 340	Neuhardenberg	a)	29	123	95	150	135	100
		b)	—	326	741	1 857	2 350	2 221
		c)	— 5	215	534	1 410	1 920	1 814
		d)	0	5	10	49	141	150
12 0 64 349	Neulewin	a)	16	53	40	64	64	43
		b)	—	114	323	805	1 113	975
		c)	—	70	239	629	895	770
		d)	0	1	2	28	71	70
12 0 64 365	Neutrebbin	a)	18	74	62	79	93	57
		b)	—	204	472	1 019	1 626	1 268
		c)	0	147	339	776	1 313	1 031
		d)	0	4	6	32	92	76
12 0 64 370	Oberbarnim	a)	22	55	62	84	83	64
		b)	—	111	458	1 065	1 469	1 434
		c)	— 3	53	304	844	1 197	1 135
		d)	0	2	6	34	94	106
12 0 64 371	Oderaue	a)	28	79	64	102	90	78
		b)	—	143	473	1 286	1 557	1 750
		c)	0	81	354	1 012	1 231	1 415
		d)	0	2	6	32	79	119
12 0 64 380	Petershagen/Eggersdorf	a)	183	457	441	621	623	618
		b)	—	943	3 371	7 817	10 874	13 835
		c)	— 6	595	2 322	5 891	8 689	11 172
		d)	0	15	151	195	628	1 151
12 0 64 388	Podelzig	a)	13	47	29	41	45	36
		b)	—	103	231	523	771	791
		c)	— 1	68	167	407	629	636
		d)	0	2	6	18	43	55
12 0 64 393	Prötzel	a)	10	41	43	56	48	53
		b)	—	75	322	678	828	1 180
		c)	— 7	36	224	531	657	958
		d)	0	1	6	18	51	89
12 0 64 408	Rehfelde	a)	53	179	151	221	262	231
		b)	—	430	1 180	2 749	4 565	5 166
		c)	— 9	283	851	2 078	3 652	4 169
		d)	0	6	16	75	260	420
12 0 64 417	Reichenow-Möglin	a)	6	26	24	34	40	22
		b)	—	62	184	427	698	488
		c)	—	35	131	332	573	396
		d)	0	2	2	15	43	41
12 0 64 420	Reitwein	a)	6	22	20	27	23	19
		b)	—	51	164	341	418	437
		c)	— 1	32	120	247	330	338
		d)	—	1	1	7	22	32
12 0 64 428	Rüdersdorf bei Berlin	a)	230	662	610	920	927	750
		b)	—	1 371	4 676	11 635	16 136	16 784
		c)	— 17	919	3 409	9 038	13 045	13 897
		d)	1	21	75	341	967	1 409

der Einkünfte von ... bis unter ... EUR								Insgesamt	Amtlicher Gemeinde- schlüssel
25 000 – 30 000	30 000 – 35 000	35 000 – 40 000	40 000 – 50 000	50 000 – 60 000	60 000 – 70 000	70 000 – 125 000	125 000 und mehr		
686	586	482	759	525	423	925	270	8 259	12 0 64 336
18 893	18 972	17 979	34 022	28 685	27 454	82 879	52 178	326 501	
15 696	15 959	14 948	28 310	24 116	23 484	68 898	46 625	273 277	
1 987	2 305	2 381	4 976	4 483	4 698	16 846	15 453	55 721	
70	62	34	49	32	28	32	16	955	12 0 64 340
1 917	2 018	1 269	2 157	1 746	1 814	2 691	3 007	24 115	
1 534	1 699	1 048	1 796	1 448	1 564	2 282	2 691	19 950	
155	224	131	267	256	292	544	843	3 066	
31	33	15	21	5	7	8	5	405	12 0 64 349
849	1 073	566	935	271	454	715	969	9 161	
695	881	485	769	232	388	608	924	7 586	
73	103	74	123	36	75	155	308	1 119	
49	42	22	32	24	12	19	3	586	12 0 64 365
1 343	1 357	813	1 409	1 288	780	1 703	643	13 924	
1 087	1 132	687	1 173	1 084	672	1 431	613	11 486	
118	142	84	183	178	118	329	179	1 543	
53	35	33	51	42	15	46	12	657	12 0 64 370
1 442	1 135	1 224	2 247	2 307	970	4 102	3 314	21 279	
1 197	941	1 016	1 878	1 947	837	3 474	3 129	17 950	
136	123	138	295	322	155	827	1 162	3 399	
59	52	37	60	25	22	27	11	734	12 0 64 371
1 624	1 697	1 373	2 680	1 369	1 403	2 460	1 799	19 615	
1 337	1 397	1 160	2 268	1 154	1 199	2 089	1 532	16 230	
164	182	163	350	190	233	510	441	2 470	
504	457	416	571	465	344	730	193	6 623	12 0 64 380
13 827	14 800	15 567	25 529	25 510	22 290	65 156	38 260	257 778	
11 359	12 359	12 963	21 063	21 533	18 943	54 507	34 150	215 542	
1 407	1 811	1 990	3 511	3 896	3 601	13 182	11 424	42 962	
18	22	24	34	22	14	27	6	378	12 0 64 388
499	714	900	1 544	1 191	893	2 294	4 043	14 497	
422	581	752	1 308	1 021	767	1 897	3 778	12 431	
54	73	112	211	170	146	418	1 513	2 822	
37	28	19	38	19	10	11	5	418	12 0 64 393
1 009	914	712	1 706	1 013	638	1 008	1 801	11 884	
807	778	587	1 453	856	546	885	1 649	9 960	
89	121	83	240	145	94	198	531	1 665	
180	140	137	190	111	110	154	26	2 145	12 0 64 408
4 951	4 509	5 134	8 483	6 092	7 118	13 827	4 994	69 197	
4 079	3 708	4 268	7 055	5 126	6 090	11 639	4 539	57 528	
478	506	649	1 103	895	1 234	2 780	1 513	9 936	
17	24	9	14	8	12	12	4	252	12 0 64 417
458	764	337	616	422	768	1 021	702	6 947	
391	643	277	520	364	644	864	629	5 799	
48	82	39	68	62	119	224	199	942	
18	15	10	18	4	8	10	–	200	12 0 64 420
492	485	382	789	228	520	862	–	5 169	
405	388	314	645	193	436	676	–	4 123	
49	47	39	94	31	85	159	–	565	
612	473	343	457	266	168	295	60	6 773	12 0 64 428
16 860	15 304	12 816	20 263	14 427	10 856	25 897	11 564	178 589	
14 124	12 933	10 801	17 071	12 244	9 278	21 946	10 470	149 158	
1 721	1 760	1 595	2 684	2 105	1 769	5 206	3 530	23 186	

3 Unbeschränkt Lohn- und Einkommensteuerpflichtige 2013 nach Größenklassen des Gesamtbetrages der Einkünfte sowie nach Verwaltungsbezirken

Amtlicher Gemeinde- schlüssel	Verwaltungsbezirk —		Größenklassen des Gesamtbetrags					
			Nullfälle	1 — 5 000	5 000 — 10 000	10 000 — 15 000	15 000 — 20 000	20 000 — 25 000
	a) Steuerpflichtige							
	b) Gesamtbetrag der Einkünfte (1 000 EUR)							
	c) Zu versteuerndes Einkommen (1 000 EUR)							
	d) Festzusetzende Einkommen-/Jahres- lohnsteuer (1 000 EUR)							
12 0 64 448	Seelow, Stadt	a)	116	313	241	307	280	209
		b)	—	585	1 839	3 859	4 903	4 655
		c)	— 2	403	1 346	2 968	3 961	3 774
		d)	0	9	30	115	290	325
12 0 64 472	Strausberg, Stadt	a)	488	1 201	1 088	1 694	1 556	1 225
		b)	—	2 746	8 336	21 351	27 067	27 356
		c)	— 18	1 844	6 024	16 398	21 995	22 570
		d)	1	46	133	585	1 685	2 241
12 0 64 480	Treplin	a)	3	11	17	16	18	14
		b)	—	26	139	213	312	317
		c)	—	14	90	146	253	255
		d)	0	0	1	5	17	20
12 0 64 482	Vierlinden	a)	30	65	48	86	86	66
		b)	—	141	363	1 100	1 507	1 489
		c)	— 5	99	276	857	1 215	1 226
		d)	0	1	6	37	92	130
12 0 64 484	Waldsiedersdorf	a)	10	32	47	51	50	37
		b)	—	85	360	635	872	828
		c)	—	61	262	495	709	693
		d)	0	1	4	20	52	80
12 0 64 512	Wriezen, Stadt	a)	190	419	287	412	435	324
		b)	—	778	2 229	5 170	7 587	7 184
		c)	— 1	521	1 602	4 051	6 132	5 954
		d)	1	17	30	156	441	571
12 0 64 538	Zechin	a)	14	36	28	37	41	30
		b)	—	85	214	457	713	667
		c)	— 1	59	149	359	572	555
		d)	0	1	4	22	36	52
12 0 64 539	Zeschdorf	a)	17	34	34	69	75	60
		b)	—	81	269	890	1 296	1 359
		c)	— 3	54	196	691	1 016	1 104
		d)	0	1	3	25	73	107
12 0 65 000	Oberhavel	a)	3 880	9 375	10 349	14 314	14 366	11 654
		b)	—	21 783	78 962	179 439	250 570	260 916
		c)	— 211	15 185	62 331	146 073	209 252	219 466
		d)	83	365	1 120	5 156	13 731	20 599
12 0 65 036	Birkenwerder	a)	138	215	240	332	292	320
		b)	—	501	1 807	4 170	5 129	7 167
		c)	— 7	293	1 278	3 209	4 100	5 910
		d)	0	11	27	125	306	612
12 0 65 084	Fürstenberg/Havel, Stadt	a)	114	275	256	337	350	240
		b)	—	638	1 959	4 241	6 109	5 377
		c)	— 9	406	1 424	3 190	4 867	4 383
		d)	0	10	22	116	342	413
12 0 65 096	Glienicke/Nordbahn	a)	202	355	295	411	445	420
		b)	—	750	2 206	5 154	7 769	9 402
		c)	— 21	410	1 546	3 834	6 106	7 607
		d)	0	8	27	245	433	741
12 0 65 100	Gransee, Stadt	a)	110	278	241	306	356	268
		b)	—	637	1 859	3 830	6 236	5 976
		c)	— 5	440	1 315	2 990	5 019	4 937
		d)	0	7	30	106	350	480

der Einkünfte von ... bis unter ... EUR								Insgesamt	Amtlicher Gemeinde- schlüssel
25 000 – 30 000	30 000 – 35 000	35 000 – 40 000	40 000 – 50 000	50 000 – 60 000	60 000 – 70 000	70 000 – 125 000	125 000 und mehr		
164	137	93	136	77	42	80	26	2 221	12 0 64 448
4 497	4 449	3 489	6 135	4 146	2 716	7 056	5 341	53 671	
3 678	3 711	2 889	5 111	3 479	2 320	5 986	4 852	44 477	
414	474	428	806	607	447	1 393	1 583	6 921	
880	831	597	812	501	334	596	123	11 926	12 0 64 472
24 171	26 943	22 350	36 092	27 400	21 633	52 718	24 821	322 984	
20 257	22 888	18 893	30 375	23 319	18 439	44 247	22 355	269 587	
2 573	3 291	3 025	5 156	4 286	3 619	10 575	7 405	44 620	
11	15	12	15	8	12	13	3	168	12 0 64 480
298	491	452	676	444	780	1 034	587	5 769	
248	414	370	569	381	650	888	538	4 816	
31	57	56	87	65	118	223	159	839	
62	48	27	47	33	13	34	12	657	12 0 64 482
1 681	1 562	1 013	2 091	1 791	826	3 040	3 144	19 749	
1 396	1 305	862	1 754	1 521	723	2 520	2 798	16 546	
155	181	124	268	277	140	606	874	2 893	
31	27	20	25	14	20	23	8	395	12 0 64 484
854	875	748	1 141	756	1 272	2 189	1 459	12 075	
708	739	636	942	563	1 082	1 817	1 333	10 040	
78	111	100	161	100	230	461	465	1 862	
235	187	116	171	82	57	82	24	3 021	12 0 64 512
6 400	6 063	4 351	7 620	4 472	3 675	7 209	5 009	67 747	
5 267	5 066	3 621	6 301	3 803	3 172	6 064	4 485	56 037	
575	647	517	968	623	597	1 451	1 510	8 103	
19	19	11	12	8	•	10	•	270	12 0 64 538
530	611	402	524	441	•	814	•	5 914	
445	512	334	447	357	•	699	•	4 860	
55	61	44	64	62	•	150	•	645	
39	42	30	52	37	11	34	6	540	12 0 64 539
1 069	1 364	1 107	2 340	2 026	718	2 890	928	16 339	
891	1 171	953	1 972	1 734	609	2 376	806	13 568	
104	173	141	311	316	110	524	232	2 122	
8 615	6 961	5 262	7 672	5 037	3 629	7 444	2 258	110 816	12 0 65 000
236 197	225 280	196 871	342 824	275 345	234 960	666 567	452 562	3 422 274	
198 861	189 954	165 828	287 020	233 417	200 566	552 203	403 459	2 883 401	
23 712	26 426	25 645	48 548	42 794	39 580	136 344	133 253	517 355	
267	257	189	338	221	179	417	159	3 564	12 0 65 036
7 358	8 324	7 075	15 087	12 063	11 659	38 025	33 410	151 775	
6 102	6 980	5 904	12 521	10 193	9 929	31 258	29 850	127 518	
737	1 001	964	2 195	1 938	2 038	7 906	9 776	27 637	
202	176	103	148	88	47	78	28	2 442	12 0 65 084
5 523	5 670	3 837	6 640	4 816	3 086	6 835	6 097	60 829	
4 537	4 727	3 156	5 511	4 014	2 617	5 762	5 479	50 062	
483	626	438	832	715	504	1 276	1 568	7 346	
408	334	344	555	376	281	804	368	5 598	12 0 65 096
11 248	10 864	12 899	24 884	20 555	18 188	74 034	77 768	275 722	
9 350	9 087	10 780	20 882	17 464	15 436	61 060	68 684	232 224	
1 200	1 330	1 745	3 772	3 469	3 204	15 671	23 312	55 157	
184	155	100	159	87	49	87	21	2 401	12 0 65 100
5 062	4 991	3 726	7 121	4 748	3 170	7 698	4 143	59 196	
4 139	4 140	3 105	5 857	4 006	2 663	6 507	3 714	48 828	
459	518	440	915	695	480	1 585	1 224	7 289	

3 Unbeschränkt Lohn- und Einkommensteuerpflichtige 2013 nach Größenklassen des Gesamtbetrages der Einkünfte sowie nach Verwaltungsbezirken

Amtlicher Gemeinde- schlüssel	Verwaltungsbezirk —		Größenklassen des Gesamtbetrags					
			Nullfälle	1 — 5 000	5 000 — 10 000	10 000 — 15 000	15 000 — 20 000	20 000 — 25 000
	a) Steuerpflichtige							
	b) Gesamtbetrag der Einkünfte (1 000 EUR)							
	c) Zu versteuerndes Einkommen (1 000 EUR)							
	d) Festzusetzende Einkommen-/Jahres- lohnsteuer (1 000 EUR)							
12 0 65 117	Großwoltersdorf	a)	16	28	36	42	57	40
		b)	—	81	296	522	991	889
		c)	—	54	221	413	796	717
		d)	0	1	3	14	57	66
12 0 65 136	Hennigsdorf, Stadt	a)	616	1 006	917	1 333	1 350	1 144
		b)	—	2 090	6 982	16 713	23 674	25 675
		c)	— 21	1 393	5 138	12 944	19 311	21 446
		d)	1	77	121	480	1 507	2 268
12 0 65 144	Hohen Neuendorf, Stadt	a)	454	718	694	1 040	1 026	985
		b)	—	1 662	5 268	13 049	17 937	22 082
		c)	— 20	1 050	3 762	9 841	14 319	17 895
		d)	35	19	72	378	1 052	1 849
12 0 65 165	Kremmen, Stadt	a)	109	289	218	340	454	380
		b)	—	686	1 675	4 307	7 967	8 498
		c)	— 15	463	1 174	3 374	6 498	6 977
		d)	6	10	25	138	486	685
12 0 65 180	Leegebruch	a)	122	210	201	305	291	306
		b)	—	483	1 552	3 804	5 099	6 907
		c)	— 8	306	1 110	2 907	4 192	5 701
		d)	0	7	22	102	330	591
12 0 65 193	Liebenwalde, Stadt	a)	68	166	166	236	251	212
		b)	—	384	1 286	2 963	4 377	4 749
		c)	— 1	216	908	2 326	3 542	3 901
		d)	0	6	16	86	228	383
12 0 65 198	Löwenberger Land	a)	168	300	319	468	530	422
		b)	—	702	2 436	5 898	9 243	9 474
		c)	— 11	453	1 785	4 522	7 417	7 739
		d)	0	11	23	158	551	739
12 0 65 225	Mühlenbecker Land	a)	224	468	415	546	554	518
		b)	—	1 095	3 146	6 852	9 720	11 683
		c)	— 12	648	2 216	5 300	7 645	9 468
		d)	1	13	47	209	610	933
12 0 65 251	Oberkrämer	a)	181	400	365	417	497	450
		b)	—	852	2 724	5 235	8 721	10 061
		c)	— 22	535	2 002	3 996	6 992	8 256
		d)	32	14	43	155	488	843
12 0 65 256	Oranienburg, Stadt	a)	875	3 419	4 830	6 648	6 168	4 569
		b)	—	8 450	36 980	83 209	107 105	102 089
		c)	— 29	6 622	32 010	72 052	93 564	88 891
		d)	4	129	490	2 272	5 106	7 394
12 0 65 276	Schönermark	a)	8	16	18	33	27	23
		b)	—	44	134	403	472	517
		c)	—	36	103	317	395	430
		d)	0	0	4	10	33	41
12 0 65 301	Sonnenberg	a)	16	32	36	48	54	52
		b)	—	77	285	605	946	1 164
		c)	— 6	46	219	469	760	943
		d)	—	1	2	20	56	88
12 0 65 310	Stechlin	a)	18	55	55	58	68	52
		b)	—	133	420	724	1 190	1 171
		c)	—	83	307	542	937	943
		d)	0	1	5	19	67	92

der Einkünfte von ... bis unter ... EUR								Insgesamt	Amtlicher Gemeinde- schlüssel
25 000 – 30 000	30 000 – 35 000	35 000 – 40 000	40 000 – 50 000	50 000 – 60 000	60 000 – 70 000	70 000 – 125 000	125 000 und mehr		
23	16	24	22	15	14	14	3	350	12 0 65 117
620	515	902	1 011	827	903	1 311	903	9 771	
506	426	747	863	705	781	1 118	856	8 205	
56	52	102	137	112	166	305	245	1 318	
917	786	692	891	585	384	725	194	11 540	12 0 65 136
25 190	25 448	25 945	39 671	32 094	24 878	64 642	35 539	348 539	
21 308	21 644	22 324	33 713	27 504	21 372	53 482	31 383	292 942	
2 784	3 227	3 697	5 999	5 159	4 301	13 250	10 259	53 129	
902	811	668	1 071	742	635	1 369	480	11 595	12 0 65 144
24 812	26 253	25 052	47 944	40 693	41 167	123 999	89 895	479 812	
20 569	21 808	21 026	39 881	34 463	35 238	101 660	79 158	400 649	
2 640	3 120	3 419	7 065	6 571	7 259	25 763	26 007	85 250	
288	244	211	253	182	118	214	50	3 350	12 0 65 165
7 950	7 931	7 900	11 261	9 881	7 599	18 826	10 860	105 341	
6 523	6 572	6 578	9 242	8 265	6 391	15 791	9 825	87 655	
757	924	946	1 401	1 393	1 193	3 716	3 048	14 727	
285	236	182	288	201	123	231	42	3 023	12 0 65 180
7 841	7 627	6 790	12 892	10 935	7 918	20 555	7 047	99 450	
6 535	6 450	5 726	10 703	9 258	6 752	17 014	6 209	82 856	
807	929	914	1 730	1 658	1 283	4 055	1 896	14 326	
168	147	75	109	66	54	67	8	1 793	12 0 65 193
4 572	4 715	2 809	4 882	3 585	3 515	5 748	1 408	44 993	
3 730	3 936	2 324	4 063	3 085	3 027	4 858	1 212	37 129	
422	534	346	690	544	596	1 153	377	5 382	
318	267	168	251	177	95	170	42	3 695	12 0 65 198
8 739	8 644	6 295	11 226	9 577	6 123	14 664	8 299	101 319	
7 182	7 105	5 242	9 296	8 021	5 214	12 291	7 537	83 792	
801	878	727	1 500	1 367	979	2 862	2 340	12 936	
490	467	391	659	489	364	935	307	6 827	12 0 65 225
13 424	15 146	14 638	29 540	26 808	23 556	83 706	60 562	299 878	
11 205	12 642	12 146	24 685	22 774	20 206	68 925	53 673	251 522	
1 380	1 772	1 935	4 315	4 274	4 066	17 045	17 970	54 570	
363	331	302	438	350	281	623	161	5 159	12 0 65 251
9 965	10 742	11 279	19 654	19 166	18 200	55 912	31 677	204 187	
8 137	8 986	9 455	16 386	16 178	15 653	46 190	28 418	171 163	
975	1 233	1 448	2 813	2 930	3 030	11 398	9 345	34 747	
2 683	1 879	1 260	1 616	979	684	1 222	293	37 125	12 0 65 256
73 282	60 726	47 035	71 973	53 422	44 157	107 722	64 646	860 796	
63 515	52 135	40 120	60 598	45 307	37 583	90 232	59 079	741 679	
7 177	7 090	6 048	9 894	7 979	7 069	21 769	19 602	102 023	
12	14	6	9	8	•	9	•	187	12 0 65 276
318	456	219	402	423	•	809	•	4 516	
273	379	187	334	369	•	630	•	3 737	
31	58	28	51	68	•	149	•	544	
29	24	16	29	14	•	12	•	371	12 0 65 301
795	788	597	1 302	762	•	1 109	•	9 239	
662	668	492	1 083	593	•	900	•	7 520	
74	99	65	176	108	•	198	•	1 065	
35	40	23	41	17	17	24	4	507	12 0 65 310
960	1 300	859	1 819	928	1 102	2 209	688	13 502	
793	1 090	710	1 515	797	926	1 966	633	11 243	
98	135	102	221	147	171	497	172	1 727	

3 Unbeschränkt Lohn- und Einkommensteuerpflichtige 2013 nach Größenklassen des Gesamtbetrages der Einkünfte sowie nach Verwaltungsbezirken

Amtlicher Gemeinde- schlüssel	Verwaltungsbezirk —		Größenklassen des Gesamtbetrags					
			Nullfälle	1 — 5 000	5 000 — 10 000	10 000 — 15 000	15 000 — 20 000	20 000 — 25 000
	a) Steuerpflichtige							
	b) Gesamtbetrag der Einkünfte (1 000 EUR)							
	c) Zu versteuerndes Einkommen (1 000 EUR)							
	d) Festzusetzende Einkommen-/Jahres- lohnsteuer (1 000 EUR)							
12 0 65 332	Velten, Stadt	a)	242	532	521	696	734	608
		b)	—	1 205	3 918	8 784	12 802	13 621
		c)	— 11	846	2 897	6 888	10 506	11 441
		d)	1	25	77	270	830	1 240
12 0 65 356	Zehdenick, Stadt	a)	199	613	526	718	862	645
		b)	—	1 314	4 029	8 975	15 083	14 413
		c)	— 12	884	2 916	6 958	12 286	11 881
		d)	0	15	62	252	897	1 143
12 0 66 000	Oberspreewald-Lausitz	a)	2 718	5 055	4 039	6 970	6 396	5 068
		b)	—	10 799	31 040	87 260	111 714	113 068
		c)	— 111	7 068	22 554	66 932	90 042	92 623
		d)	6	158	426	2 223	6 333	8 591
12 0 66 008	Altdöbern	a)	54	103	92	172	133	106
		b)	—	222	722	2 181	2 326	2 370
		c)	0	140	523	1 666	1 858	1 942
		d)	0	4	6	51	124	178
12 0 66 041	Bronkow	a)	14	38	24	29	39	33
		b)	—	101	186	357	670	737
		c)	—	67	142	258	538	590
		d)	0	1	3	8	37	51
12 0 66 052	Calau, Stadt	a)	206	345	324	451	462	394
		b)	—	763	2 482	5 616	8 155	8 792
		c)	— 2	467	1 797	4 313	6 655	7 243
		d)	1	8	34	148	503	700
12 0 66 064	Frauendorf	a)	7	16	14	27	57	31
		b)	—	28	115	336	999	688
		c)	—	20	85	267	798	553
		d)	—	0	3	12	64	52
12 0 66 104	Großkmehlen	a)	16	45	32	53	65	41
		b)	—	86	256	665	1 151	919
		c)	—	44	185	510	885	744
		d)	0	1	5	21	55	78
12 0 66 112	Großräschen, Stadt	a)	227	395	300	595	529	365
		b)	—	865	2 323	7 409	9 202	8 164
		c)	— 18	602	1 692	5 744	7 392	6 713
		d)	1	13	32	180	509	594
12 0 66 116	Grünewald	a)	10	22	13	29	40	21
		b)	—	57	102	355	707	473
		c)	— 2	35	73	265	562	374
		d)	—	1	1	9	47	36
12 0 66 120	Guteborn	a)	10	23	12	30	23	24
		b)	—	54	90	377	415	544
		c)	— 1	35	60	289	338	453
		d)	—	1	1	10	24	40
12 0 66 124	Hermsdorf	a)	14	23	25	32	60	53
		b)	—	51	202	393	1 050	1 199
		c)	— 10	35	150	310	871	986
		d)	—	0	3	13	67	100
12 0 66 132	Hohenbocka	a)	14	41	34	59	61	36
		b)	—	116	259	728	1 060	801
		c)	0	72	202	551	839	665
		d)	—	1	4	19	51	62

der Einkünfte von ... bis unter ... EUR								Insgesamt	Amtlicher Gemeinde- schlüssel
25 000 – 30 000	30 000 – 35 000	35 000 – 40 000	40 000 – 50 000	50 000 – 60 000	60 000 – 70 000	70 000 – 125 000	125 000 und mehr		
513	385	253	445	239	152	277	58	5 655	12 0 65 332
14 110	12 457	9 489	19 858	13 079	9 863	24 317	11 440	154 945	
11 941	10 563	7 941	16 844	11 121	8 428	20 536	10 352	130 292	
1 529	1 546	1 195	2 801	2 024	1 609	4 905	3 887	21 939	
528	392	255	350	201	143	166	36	5 634	12 0 65 356
14 429	12 682	9 524	15 656	10 986	9 300	14 445	7 626	138 463	
11 855	10 618	7 866	13 042	9 298	7 852	12 025	6 920	114 387	
1 303	1 353	1 086	2 039	1 642	1 526	2 839	2 085	16 242	
3 833	2 920	2 197	3 457	1 995	1 343	2 138	497	48 626	12 0 66 000
105 184	94 656	82 205	154 771	108 881	86 914	189 233	98 814	1 274 538	
86 804	78 801	68 612	129 608	91 877	73 870	157 573	88 600	1 054 854	
9 726	10 004	9 689	21 256	16 345	14 270	37 466	28 722	165 215	
120	73	50	67	43	21	45	9	1 088	12 0 66 008
3 288	2 367	1 883	3 028	2 353	1 349	3 802	1 696	27 586	
2 609	1 937	1 558	2 489	1 955	1 110	3 154	1 495	22 437	
291	223	208	394	328	196	711	406	3 120	
19	18	9	18	12	•	13	•	275	12 0 66 041
523	581	337	807	662	•	1 137	•	6 903	
420	488	278	664	572	•	937	•	5 677	
39	55	42	93	94	•	203	•	811	
284	255	166	250	156	103	165	30	3 591	12 0 66 052
7 820	8 237	6 194	11 203	8 462	6 688	14 663	6 164	95 238	
6 436	6 848	5 091	9 333	7 063	5 658	12 090	5 517	78 511	
727	877	705	1 513	1 193	1 079	2 744	1 677	11 910	
25	21	19	23	8	9	8	3	268	12 0 66 064
688	681	716	1 005	439	591	669	517	7 472	
564	572	586	827	372	496	537	452	6 128	
67	69	88	129	59	88	113	113	858	
49	26	21	32	23	18	23	9	453	12 0 66 104
1 344	856	789	1 426	1 265	1 170	2 043	1 651	13 622	
1 080	703	646	1 179	1 039	972	1 677	1 514	11 177	
100	84	82	175	174	170	408	512	1 866	
301	206	172	221	140	108	148	31	3 738	12 0 66 112
8 237	6 621	6 440	9 873	7 633	6 946	13 028	5 521	92 263	
6 848	5 492	5 392	8 246	6 326	5 887	10 757	4 809	75 882	
813	685	774	1 312	1 114	1 154	2 540	1 497	11 219	
25	12	14	26	10	11	•	•	241	12 0 66 116
668	393	522	1 170	544	713	•	•	6 501	
534	331	428	971	445	615	•	•	5 326	
48	49	56	156	75	118	•	•	765	
29	15	11	20	6	12	12	4	231	12 0 66 120
807	484	412	896	332	772	1 105	812	7 100	
668	399	326	727	284	653	905	742	5 879	
79	41	39	116	46	115	208	234	955	
38	21	18	49	22	12	•	•	383	12 0 66 124
1 039	688	674	2 229	1 206	794	•	•	11 004	
865	568	571	1 899	1 035	663	•	•	9 183	
97	68	71	314	176	116	•	•	1 329	
26	34	15	32	12	14	24	8	410	12 0 66 132
714	1 105	554	1 425	668	900	2 098	1 420	11 849	
575	926	443	1 209	571	755	1 696	1 214	9 718	
65	117	52	185	98	137	397	399	1 587	

3 Unbeschränkt Lohn- und Einkommensteuerpflichtige 2013 nach Größenklassen des Gesamtbetrages der Einkünfte sowie nach Verwaltungsbezirken

Amtlicher Gemeinde- schlüssel	Verwaltungsbezirk —		Größenklassen des Gesamtbetrags					
			Nullfälle	1 — 5 000	5 000 — 10 000	10 000 — 15 000	15 000 — 20 000	20 000 — 25 000
	a) Steuerpflichtige							
	b) Gesamtbetrag der Einkünfte (1 000 EUR)							
	c) Zu versteuerndes Einkommen (1 000 EUR)							
	d) Festzusetzende Einkommen-/Jahres- lohnsteuer (1 000 EUR)							
12 0 66 168	Kroppen	a)	7	21	18	29	46	31
		b)	—	44	149	364	804	690
		c)	—	30	104	266	656	553
		d)	0	1	1	10	47	51
12 0 66 176	Lauchhammer, Stadt	a)	281	593	488	1 044	783	707
		b)	—	1 218	3 769	13 086	13 646	15 775
		c)	— 21	764	2 749	10 029	11 026	12 923
		d)	1	21	46	300	760	1 147
12 0 66 188	Lindenau	a)	11	25	15	33	43	31
		b)	—	63	117	409	744	694
		c)	—	39	77	307	591	576
		d)	0	1	2	10	42	52
12 0 66 196	Lübbenau/Spreewald, Stadt	a)	479	777	673	1 038	988	747
		b)	—	1 691	5 174	12 970	17 273	16 658
		c)	— 16	1 103	3 690	9 898	13 902	13 553
		d)	0	25	78	314	966	1 299
12 0 66 202	Luckaitztal	a)	24	31	31	59	58	40
		b)	—	67	228	747	1 020	892
		c)	— 1	42	173	579	817	713
		d)	0	1	2	26	54	67
12 0 66 226	Neu-Seeland	a)	14	35	17	24	44	26
		b)	—	71	132	302	761	577
		c)	—	40	101	236	628	475
		d)	0	1	0	7	48	42
12 0 66 228	Neupetershain	a)	42	47	43	73	69	51
		b)	—	94	340	907	1 200	1 143
		c)	0	66	241	697	962	937
		d)	0	1	2	24	54	79
12 0 66 240	Ortrand, Stadt	a)	44	82	62	98	125	116
		b)	—	173	467	1 225	2 192	2 614
		c)	— 3	100	334	920	1 762	2 156
		d)	0	2	9	31	125	212
12 0 66 272	Ruhland, Stadt	a)	76	145	120	225	213	191
		b)	—	342	920	2 794	3 760	4 226
		c)	— 1	214	654	2 143	3 034	3 494
		d)	0	5	9	73	202	322
12 0 66 285	Schipkau	a)	108	305	250	412	397	320
		b)	—	697	1 892	5 147	6 920	7 148
		c)	— 4	458	1 394	3 984	5 547	5 907
		d)	0	12	32	140	412	593
12 0 66 292	Schwarzbach	a)	11	35	31	33	44	26
		b)	—	73	226	431	769	586
		c)	— 1	41	169	335	627	486
		d)	0	2	3	16	47	49
12 0 66 296	Schwarzheide, Stadt	a)	109	227	178	301	264	223
		b)	—	543	1 379	3 803	4 637	4 943
		c)	— 6	388	1 016	2 954	3 775	4 140
		d)	0	7	25	109	276	392
12 0 66 304	Senftenberg, Stadt	a)	627	1 247	844	1 555	1 296	1 038
		b)	—	2 493	6 465	19 600	22 542	23 137
		c)	— 12	1 706	4 719	14 993	18 217	18 905
		d)	2	31	81	494	1 268	1 693

der Einkünfte von ... bis unter ... EUR								Insgesamt	Amtlicher Gemeinde- schlüssel
25 000 – 30 000	30 000 – 35 000	35 000 – 40 000	40 000 – 50 000	50 000 – 60 000	60 000 – 70 000	70 000 – 125 000	125 000 und mehr		
29	25	14	27	17	•	16	•	295	12 0 66 168
803	797	518	1 206	932	•	1 512	•	8 913	
638	652	432	1 012	775	•	1 216	•	7 266	
57	75	63	173	132	•	308	•	1 115	
523	370	236	406	247	162	286	60	6 186	12 0 66 176
14 318	11 945	8 831	18 253	13 506	10 487	25 591	11 570	161 995	
11 951	9 940	7 373	15 289	11 467	8 942	21 602	10 436	134 471	
1 317	1 224	996	2 392	2 050	1 725	5 089	3 223	20 291	
34	30	11	28	24	5	15	4	309	12 0 66 188
926	972	414	1 256	1 321	327	1 376	573	9 192	
744	803	340	1 033	1 118	280	1 135	495	7 538	
67	99	59	154	205	47	272	160	1 170	
505	375	308	422	245	149	239	66	7 011	12 0 66 196
13 881	12 207	11 532	18 905	13 384	9 667	21 587	13 636	168 564	
11 451	10 109	9 632	15 765	11 276	8 193	18 123	12 342	139 021	
1 267	1 266	1 356	2 498	1 937	1 610	4 400	3 847	20 862	
29	36	20	30	17	•	17	•	402	12 0 66 202
788	1 171	749	1 370	907	•	1 515	•	10 318	
639	963	614	1 123	770	•	1 285	•	8 471	
70	117	92	194	131	•	320	•	1 275	
26	18	13	21	14	13	9	3	277	12 0 66 226
717	577	487	920	770	843	786	606	7 548	
603	473	410	746	649	708	645	540	6 255	
67	64	62	110	116	128	155	181	979	
44	39	29	41	12	•	16	•	520	12 0 66 228
1 204	1 271	1 092	1 830	659	•	1 353	•	12 117	
1 010	1 056	925	1 537	547	•	1 111	•	9 953	
107	134	129	271	99	•	258	•	1 342	
67	62	52	54	29	34	43	13	881	12 0 66 240
1 828	1 998	1 956	2 393	1 588	2 198	3 768	2 113	24 514	
1 515	1 614	1 604	1 956	1 347	1 883	3 124	1 864	20 175	
171	191	201	326	236	333	703	556	3 097	
117	109	83	140	87	49	98	18	1 671	12 0 66 272
3 233	3 560	3 119	6 269	4 764	3 195	8 494	3 659	48 335	
2 680	2 981	2 629	5 314	3 985	2 733	7 043	3 140	40 044	
302	401	376	928	716	530	1 643	1 067	6 574	
255	197	129	216	141	70	147	27	2 974	12 0 66 285
6 994	6 399	4 806	9 685	7 717	4 531	12 735	5 180	79 850	
5 774	5 344	4 063	8 153	6 534	3 856	10 642	4 735	66 386	
663	689	578	1 343	1 206	756	2 520	1 569	10 513	
33	26	16	33	17	13	8	3	329	12 0 66 292
915	839	606	1 496	930	836	642	467	8 816	
755	703	503	1 233	777	700	523	419	7 272	
83	85	57	200	130	136	129	129	1 065	
178	142	119	292	131	89	167	25	2 445	12 0 66 296
4 855	4 618	4 421	13 086	7 175	5 759	14 794	5 029	75 042	
4 080	3 916	3 678	11 196	6 179	4 915	12 290	4 477	62 998	
483	531	521	1 955	1 164	961	2 956	1 497	10 878	
759	574	457	742	425	289	481	136	10 470	12 0 66 304
20 842	18 628	17 122	33 091	23 106	18 686	42 708	28 443	276 863	
17 218	15 574	14 402	27 797	19 527	15 911	35 641	25 641	230 241	
1 964	2 053	2 124	4 754	3 583	3 176	8 640	8 718	38 582	

3 Unbeschränkt Lohn- und Einkommensteuerpflichtige 2013 nach Größenklassen des Gesamtbetrages der Einkünfte sowie nach Verwaltungsbezirken

Amtlicher Gemeinde- schlüssel	Verwaltungsbezirk —		Größenklassen des Gesamtbetrags					
			Nullfälle	1 — 5 000	5 000 — 10 000	10 000 — 15 000	15 000 — 20 000	20 000 — 25 000
	a) Steuerpflichtige							
	b) Gesamtbetrag der Einkünfte (1 000 EUR)							
	c) Zu versteuerndes Einkommen (1 000 EUR)							
	d) Festzusetzende Einkommen-/Jahres- lohnsteuer (1 000 EUR)							
12 0 66 316	Tettau	a)	11	27	34	51	37	49
		b)	—	64	263	647	645	1 103
		c)	—	49	186	482	512	878
		d)	0	1	3	16	32	81
12 0 66 320	Vetschau/Spreewald, Stadt	a)	302	407	365	518	520	368
		b)	—	824	2 781	6 410	9 067	8 193
		c)	— 15	511	2 038	4 935	7 250	6 664
		d)	1	19	39	185	520	620
12 0 67 000	Oder-Spree	a)	3 121	7 517	6 517	9 744	9 501	7 973
		b)	—	15 889	50 337	122 132	165 764	178 276
		c)	— 162	10 205	36 272	93 195	133 327	145 916
		d)	8	253	733	3 294	9 703	14 377
12 0 67 024	Bad Saarow	a)	64	183	173	324	271	228
		b)	—	420	1 339	4 079	4 739	5 105
		c)	— 4	238	927	3 000	3 752	4 085
		d)	0	6	15	97	272	370
12 0 67 036	Beeskow, Stadt	a)	140	358	326	507	443	359
		b)	—	723	2 540	6 323	7 750	8 037
		c)	— 9	446	1 822	4 854	6 199	6 565
		d)	0	9	32	169	439	626
12 0 67 040	Berkenbrück	a)	18	53	33	52	51	47
		b)	—	72	259	646	887	1 045
		c)	— 2	40	186	472	687	827
		d)	0	1	2	12	56	74
12 0 67 072	Briesen (Mark)	a)	34	117	106	139	162	130
		b)	—	266	824	1 728	2 852	2 898
		c)	0	160	579	1 316	2 257	2 399
		d)	0	3	13	47	169	243
12 0 67 076	Brieskow-Finkenheerd	a)	84	92	78	106	132	101
		b)	—	201	593	1 321	2 295	2 269
		c)	— 8	130	446	1 008	1 814	1 859
		d)	0	4	8	33	127	170
12 0 67 112	Diensdorf-Radlow	a)	9	17	25	48	34	31
		b)	—	40	191	608	602	685
		c)	0	24	149	465	495	584
		d)	0	1	4	14	39	64
12 0 67 120	Eisenhüttenstadt, Stadt	a)	612	1 174	939	1 480	1 184	979
		b)	—	2 241	7 352	18 409	20 606	21 947
		c)	— 13	1 548	5 360	14 162	16 714	18 265
		d)	2	39	112	475	1 184	1 825
12 0 67 124	Erkner, Stadt	a)	258	516	436	683	653	578
		b)	—	1 082	3 377	8 608	11 362	12 980
		c)	— 4	687	2 421	6 562	9 157	10 599
		d)	0	14	64	224	681	1 080
12 0 67 137	Friedland, Stadt	a)	45	110	143	194	204	147
		b)	—	253	1 123	2 465	3 528	3 287
		c)	— 2	143	794	1 877	2 800	2 623
		d)	0	4	9	73	194	214
12 0 67 144	Fürstenwalde/Spree, Stadt	a)	607	1 699	1 353	1 750	1 674	1 475
		b)	—	3 492	10 279	22 039	29 274	32 909
		c)	— 34	2 430	7 595	17 103	23 812	27 180
		d)	2	51	135	638	1 761	2 741

der Einkünfte von ... bis unter ... EUR								Insgesamt	Amtlicher Gemeinde- schlüssel
25 000 – 30 000	30 000 – 35 000	35 000 – 40 000	40 000 – 50 000	50 000 – 60 000	60 000 – 70 000	70 000 – 125 000	125 000 und mehr		
40	25	19	36	12	18	10	3	372	12 0 66 316
1 098	814	711	1 621	639	1 160	901	480	10 144	
882	663	571	1 331	533	982	728	439	8 235	
86	67	77	193	86	195	175	134	1 144	
278	211	196	231	145	102	127	36	3 806	12 0 66 320
7 654	6 847	7 319	10 329	7 918	6 594	11 096	7 756	92 788	
6 264	5 746	6 116	8 578	6 732	5 662	9 190	6 941	76 611	
694	740	879	1 375	1 195	1 082	2 222	2 337	11 907	
6 431	5 766	4 504	5 793	3 864	2 581	4 738	1 276	79 326	12 0 67 000
176 497	186 856	168 147	258 173	211 074	166 995	420 821	273 186	2 394 147	
146 489	157 426	141 113	215 731	177 820	141 952	351 285	245 086	1 995 655	
17 566	22 014	21 711	35 467	32 001	27 390	84 599	81 259	350 376	
185	141	117	166	100	92	185	125	2 354	12 0 67 024
5 059	4 580	4 368	7 387	5 477	5 957	16 917	28 627	94 054	
4 078	3 808	3 658	6 149	4 546	5 086	14 448	26 012	79 783	
452	521	578	1 058	806	1 065	3 638	9 022	17 900	
291	260	166	207	143	82	154	45	3 481	12 0 67 036
8 063	8 369	6 211	9 282	7 861	5 342	13 233	13 190	96 923	
6 680	7 101	5 157	7 792	6 650	4 506	11 003	10 528	79 294	
810	1 017	776	1 238	1 192	839	2 500	3 287	12 934	
45	35	22	32	20	16	33	3	460	12 0 67 040
1 226	1 133	824	1 415	1 080	1 032	2 927	416	12 962	
998	960	668	1 195	933	886	2 457	374	10 682	
125	130	92	187	165	165	582	105	1 696	
108	89	67	105	62	45	73	10	1 247	12 0 67 072
2 958	2 890	2 507	4 674	3 366	2 902	6 336	2 524	36 725	
2 419	2 380	2 090	3 927	2 832	2 491	5 202	2 229	30 281	
277	321	305	597	456	479	1 268	776	4 955	
60	70	51	72	61	46	70	7	1 030	12 0 67 076
1 636	2 280	1 898	3 226	3 351	2 975	6 115	982	29 140	
1 334	1 918	1 594	2 718	2 854	2 557	5 093	891	24 210	
137	253	234	448	504	478	1 166	231	3 792	
17	13	12	12	10	8	21	8	265	12 0 67 112
467	416	445	545	559	521	1 932	2 014	9 024	
403	347	366	449	464	414	1 569	1 867	7 595	
53	54	51	76	88	76	397	673	1 591	
756	941	801	767	483	292	474	91	10 973	12 0 67 120
20 679	30 611	29 809	34 014	26 342	18 837	41 667	16 832	289 347	
17 459	26 586	25 815	28 966	22 427	16 107	34 907	15 042	243 347	
2 086	3 886	4 087	4 714	3 993	3 055	8 241	4 777	38 474	
467	384	280	409	258	162	310	68	5 462	12 0 67 124
12 832	12 455	10 448	18 345	14 183	10 478	27 419	11 395	154 963	
10 637	10 490	8 813	15 276	11 932	8 911	22 806	9 988	128 272	
1 322	1 495	1 351	2 637	2 184	1 700	5 408	3 143	21 304	
102	90	90	88	59	31	61	11	1 375	12 0 67 137
2 781	2 936	3 366	3 914	3 226	1 994	5 572	1 972	36 416	
2 271	2 394	2 772	3 195	2 683	1 682	4 537	1 809	29 578	
263	309	431	476	459	309	1 052	517	4 309	
1 218	950	628	809	521	366	559	128	13 737	12 0 67 144
33 373	30 663	23 536	36 054	28 361	23 636	49 714	28 863	352 192	
28 187	25 961	19 742	29 919	23 901	20 120	41 426	26 085	293 426	
3 507	3 617	3 068	5 003	4 383	3 924	9 892	8 848	47 570	

3 Unbeschränkt Lohn- und Einkommensteuerpflichtige 2013 nach Größenklassen des Gesamtbetrages der Einkünfte sowie nach Verwaltungsbezirken

Amtlicher Gemeinde- schlüssel	Verwaltungsbezirk —		Größenklassen des Gesamtbetrags					
			Nullfälle	1 — 5 000	5 000 — 10 000	10 000 — 15 000	15 000 — 20 000	20 000 — 25 000
	a) Steuerpflichtige							
	b) Gesamtbetrag der Einkünfte (1 000 EUR)							
	c) Zu versteuerndes Einkommen (1 000 EUR)							
	d) Festzusetzende Einkommen-/Jahres- lohnsteuer (1 000 EUR)							
12 0 67 173	Gosen-Neu Zittau	a)	66	148	124	185	186	153
		b)	—	335	949	2 316	3 212	3 409
		c)	— 3	214	664	1 805	2 551	2 769
		d)	0	17	30	80	189	278
12 0 67 180	Groß Lindow	a)	31	61	44	87	82	82
		b)	—	130	342	1 088	1 425	1 851
		c)	— 4	86	237	825	1 127	1 520
		d)	0	2	4	23	74	156
12 0 67 201	Grünheide (Mark)	a)	128	260	250	397	441	373
		b)	—	600	1 982	4 989	7 634	8 317
		c)	— 4	370	1 410	3 768	6 089	6 738
		d)	0	10	40	128	417	644
12 0 67 205	Grunow-Dammendorf	a)	8	15	15	23	39	22
		b)	—	34	110	290	676	488
		c)	—	16	85	223	540	403
		d)	—	1	1	8	33	42
12 0 67 237	Jacobsdorf	a)	24	63	66	89	97	90
		b)	—	131	528	1 100	1 700	2 030
		c)	— 4	80	382	779	1 344	1 668
		d)	0	2	8	26	109	168
12 0 67 288	Langewahl	a)	6	23	28	49	47	40
		b)	—	72	229	621	834	891
		c)	0	40	165	474	660	726
		d)	0	1	5	16	38	72
12 0 67 292	Lawitz	a)	4	23	17	19	29	20
		b)	—	58	131	239	500	462
		c)	—	39	98	187	415	367
		d)	—	0	1	6	33	34
12 0 67 324	Mixdorf	a)	5	23	25	38	47	35
		b)	—	50	192	489	820	786
		c)	— 1	21	138	371	623	631
		d)	—	1	2	15	46	56
12 0 67 336	Müllrose, Stadt	a)	63	141	160	253	246	180
		b)	—	320	1 258	3 170	4 290	4 022
		c)	— 1	186	926	2 429	3 479	3 309
		d)	0	4	15	91	255	353
12 0 67 338	Neiße münde	a)	26	59	64	102	89	74
		b)	—	131	512	1 275	1 566	1 631
		c)	0	82	389	982	1 255	1 356
		d)	0	2	7	37	93	135
12 0 67 357	Neuzelle	a)	60	183	137	192	239	171
		b)	—	384	1 050	2 404	4 181	3 808
		c)	— 1	227	754	1 850	3 367	3 107
		d)	0	3	11	60	237	296
12 0 67 397	Ragow-Merz	a)	8	14	18	30	22	27
		b)	—	25	137	369	392	606
		c)	—	10	103	282	314	500
		d)	0	0	1	10	25	48
12 0 67 408	Rauen	a)	34	90	53	84	88	88
		b)	—	159	406	1 048	1 548	1 951
		c)	— 1	103	295	795	1 187	1 545
		d)	0	2	7	28	87	150

der Einkünfte von ... bis unter ... EUR								Insgesamt	Amtlicher Gemeinde- schlüssel
25 000 – 30 000	30 000 – 35 000	35 000 – 40 000	40 000 – 50 000	50 000 – 60 000	60 000 – 70 000	70 000 – 125 000	125 000 und mehr		
142	106	74	119	86	57	78	9	1 533	12 0 67 173
3 887	3 422	2 747	5 323	4 717	3 695	6 602	2 473	43 088	
3 211	2 842	2 274	4 424	3 969	3 152	5 607	2 171	35 649	
395	407	350	734	698	596	1 275	688	5 736	
65	55	59	52	40	21	72	19	770	12 0 67 180
1 793	1 792	2 191	2 359	2 157	1 385	6 531	3 970	27 016	
1 461	1 530	1 830	1 937	1 800	1 186	5 545	3 553	22 634	
166	209	267	323	308	227	1 349	1 209	4 316	
334	279	217	309	222	146	291	103	3 750	12 0 67 201
9 197	9 012	8 058	13 745	12 139	9 398	26 088	21 471	132 630	
7 540	7 479	6 717	11 405	10 240	8 054	21 854	19 454	111 113	
902	1 032	1 073	1 923	1 884	1 607	5 344	6 728	21 733	
21	24	10	14	12	•	12	•	225	12 0 67 205
570	790	381	633	650	•	1 118	•	6 564	
461	671	333	524	556	•	966	•	5 481	
53	95	50	69	101	•	226	•	849	
73	56	47	74	46	36	80	13	854	12 0 67 237
1 990	1 815	1 763	3 294	2 503	2 317	7 122	2 364	28 657	
1 614	1 498	1 504	2 752	2 102	1 982	6 013	2 096	23 811	
199	203	237	424	362	384	1 394	678	4 195	
40	41	18	27	20	14	25	4	382	12 0 67 288
1 093	1 329	676	1 202	1 124	889	2 153	863	11 975	
902	1 129	554	957	964	743	1 864	803	9 981	
103	169	84	156	163	164	430	245	1 647	
20	31	17	28	19	17	26	8	278	12 0 67 292
560	1 018	626	1 240	1 049	1 097	2 347	1 911	11 238	
471	840	526	1 028	882	926	1 958	1 807	9 542	
63	127	94	171	142	161	467	559	1 860	
22	30	30	55	30	29	52	21	442	12 0 67 324
614	979	1 121	2 434	1 643	1 854	4 568	6 207	21 756	
494	820	941	2 019	1 410	1 584	3 913	5 811	18 777	
68	111	151	345	254	306	920	1 898	4 172	
179	153	135	162	119	79	143	42	2 055	12 0 67 336
4 911	4 971	5 044	7 232	6 493	5 094	12 884	8 852	68 541	
4 045	4 161	4 249	6 007	5 582	4 259	10 779	8 057	57 465	
491	585	669	1 007	1 011	799	2 641	2 672	10 594	
63	46	58	74	36	27	31	6	755	12 0 67 338
1 749	1 494	2 177	3 305	1 988	1 721	2 633	1 429	21 610	
1 395	1 242	1 837	2 739	1 680	1 473	2 203	1 299	17 931	
167	169	282	445	294	275	498	425	2 828	
183	151	126	163	112	79	109	27	1 932	12 0 67 357
5 063	4 894	4 680	7 278	6 029	5 174	9 552	5 766	60 262	
4 217	4 110	3 869	6 156	5 005	4 366	7 939	5 201	50 168	
497	565	598	1 031	876	838	1 854	1 746	8 612	
20	19	19	11	17	•	14	•	233	12 0 67 397
551	623	713	481	929	•	1 197	•	7 065	
461	523	578	406	787	•	1 011	•	5 877	
51	71	71	52	131	•	235	•	905	
64	72	59	78	55	32	74	19	890	12 0 67 408
1 764	2 338	2 200	3 491	3 026	2 066	6 396	4 203	30 596	
1 457	1 972	1 791	2 885	2 568	1 774	5 369	3 809	25 550	
173	261	268	490	451	344	1 290	1 286	4 837	

3 Unbeschränkt Lohn- und Einkommensteuerpflichtige 2013 nach Größenklassen des Gesamtbetrages der Einkünfte sowie nach Verwaltungsbezirken

Amtlicher Gemeinde- schlüssel	Verwaltungsbezirk —		Größenklassen des Gesamtbetrags					
			Nullfälle	1 — 5 000	5 000 — 10 000	10 000 — 15 000	15 000 — 20 000	20 000 — 25 000
	a) Steuerpflichtige							
	b) Gesamtbetrag der Einkünfte (1 000 EUR)							
	c) Zu versteuerndes Einkommen (1 000 EUR)							
	d) Festzusetzende Einkommen-/Jahres- lohnsteuer (1 000 EUR)							
12 0 67 413	Reichenwalde	a)	21	61	27	52	60	47
		b)	—	105	195	648	1 058	1 052
		c)	— 1	60	130	482	858	862
		d)	0	1	2	17	62	80
12 0 67 426	Rietz-Neuendorf	a)	57	147	154	246	263	231
		b)	—	362	1 203	3 072	4 573	5 137
		c)	— 5	226	862	2 273	3 682	4 255
		d)	0	3	14	76	269	427
12 0 67 438	Schlaubetal	a)	21	47	57	83	83	74
		b)	—	103	456	1 065	1 422	1 659
		c)	— 1	55	323	825	1 113	1 347
		d)	0	1	8	36	69	138
12 0 67 440	Schöneiche bei Berlin	a)	181	434	349	603	601	508
		b)	—	972	2 691	7 567	10 498	11 337
		c)	— 8	620	1 914	5 690	8 341	9 131
		d)	0	11	52	186	570	919
12 0 67 458	Siehdichum	a)	26	49	41	72	64	65
		b)	—	123	307	897	1 098	1 468
		c)	— 6	72	224	696	852	1 183
		d)	0	1	4	22	52	121
12 0 67 469	Spreenhagen	a)	50	122	130	198	201	150
		b)	—	257	984	2 491	3 522	3 370
		c)	— 3	123	693	1 875	2 832	2 721
		d)	0	2	9	68	199	253
12 0 67 473	Steinhöfel	a)	61	204	203	258	264	230
		b)	—	436	1 581	3 235	4 654	5 155
		c)	— 4	268	1 172	2 512	3 837	4 218
		d)	0	8	20	107	307	398
12 0 67 481	Storkow (Mark), Stadt	a)	155	428	344	523	562	498
		b)	—	918	2 611	6 569	9 830	11 169
		c)	— 10	597	1 803	5 007	7 939	9 144
		d)	0	14	36	177	574	891
12 0 67 493	Tauche	a)	58	146	160	222	267	191
		b)	—	354	1 227	2 779	4 621	4 258
		c)	— 16	245	856	2 106	3 740	3 453
		d)	0	3	18	86	263	310
12 0 67 508	Vogelsang	a)	8	24	21	32	41	16
		b)	—	41	167	403	721	359
		c)	0	22	111	303	591	279
		d)	—	1	1	12	45	18
12 0 67 520	Wendisch Rietz	a)	10	53	67	108	88	64
		b)	—	125	498	1 352	1 529	1 445
		c)	— 4	54	357	997	1 231	1 192
		d)	—	1	7	33	84	126
12 0 67 528	Wiesenu	a)	13	44	51	72	81	59
		b)	—	91	401	901	1 409	1 299
		c)	0	60	290	687	1 136	1 093
		d)	—	2	4	28	78	114
12 0 67 544	Woltersdorf	a)	107	289	246	383	377	346
		b)	—	687	1 898	4 783	6 594	7 721
		c)	— 8	425	1 315	3 580	5 242	6 233
		d)	0	26	26	120	473	627

der Einkünfte von ... bis unter ... EUR								Insgesamt	Amtlicher Gemeinde- schlüssel
25 000 – 30 000	30 000 – 35 000	35 000 – 40 000	40 000 – 50 000	50 000 – 60 000	60 000 – 70 000	70 000 – 125 000	125 000 und mehr		
37	26	29	44	29	21	29	10	493	12 0 67 413
1 022	846	1 093	1 990	1 581	1 368	2 471	2 311	15 742	
831	669	891	1 648	1 350	1 172	2 031	2 130	13 113	
84	80	131	242	292	206	469	657	2 323	
155	149	81	142	104	48	92	27	1 896	12 0 67 426
4 282	4 851	3 012	6 317	5 671	3 125	8 376	6 546	56 526	
3 532	4 071	2 501	5 288	4 777	2 678	7 074	6 050	47 262	
415	523	336	841	826	499	1 890	1 872	7 992	
80	64	51	74	76	45	70	10	835	12 0 67 438
2 195	2 069	1 914	3 272	4 179	2 933	6 164	1 549	28 980	
1 849	1 739	1 630	2 765	3 491	2 521	5 080	1 399	24 136	
225	260	261	410	606	475	1 154	449	4 093	
411	387	323	486	329	234	629	189	5 664	12 0 67 440
11 282	12 544	12 079	21 726	17 998	15 215	56 904	38 134	218 944	
9 324	10 446	9 888	18 127	15 016	12 890	47 267	33 760	182 406	
1 130	1 542	1 580	3 177	2 858	2 627	11 827	11 251	37 731	
43	65	55	62	48	39	69	24	722	12 0 67 458
1 191	2 117	2 046	2 761	2 640	2 537	5 814	3 903	26 901	
998	1 777	1 708	2 361	2 226	2 145	4 863	3 489	22 588	
132	261	257	401	407	386	1 197	1 210	4 451	
135	107	75	112	70	30	69	12	1 461	12 0 67 469
3 669	3 474	2 795	4 975	3 826	1 906	5 996	1 985	39 249	
3 033	2 852	2 325	4 039	3 208	1 604	4 850	1 785	31 937	
351	373	335	613	585	301	1 140	540	4 768	
155	122	114	128	87	45	85	19	1 975	12 0 67 473
4 226	3 935	4 256	5 640	4 676	2 962	7 497	4 391	52 644	
3 441	3 282	3 550	4 759	3 916	2 490	6 288	4 012	43 741	
364	433	521	728	661	466	1 506	1 323	6 840	
332	293	219	271	170	103	145	48	4 091	12 0 67 481
9 118	9 480	8 165	12 067	9 255	6 670	12 730	11 486	110 069	
7 474	7 795	6 762	10 030	7 697	5 627	10 733	10 418	91 016	
865	1 013	999	1 516	1 378	1 031	2 513	3 514	14 522	
138	118	94	106	59	43	71	11	1 684	12 0 67 493
3 748	3 799	3 509	4 704	3 255	2 776	6 142	2 900	44 072	
3 090	3 147	2 887	3 895	2 758	2 360	5 182	2 625	36 329	
328	371	373	615	455	442	1 210	883	5 356	
26	25	20	29	21	18	18	–	299	12 0 67 508
727	816	752	1 305	1 126	1 172	1 460	–	9 048	
580	671	628	1 101	946	999	1 219	–	7 449	
55	79	92	171	146	188	255	–	1 062	
58	37	39	45	32	22	43	23	689	12 0 67 520
1 578	1 198	1 454	1 985	1 758	1 424	3 910	4 619	22 876	
1 296	1 016	1 213	1 610	1 479	1 243	3 290	4 217	19 189	
159	138	178	263	276	250	844	1 388	3 747	
49	44	49	34	28	19	30	14	587	12 0 67 528
1 361	1 423	1 834	1 515	1 539	1 225	2 500	3 273	18 773	
1 106	1 211	1 527	1 289	1 320	1 038	2 080	3 019	15 857	
132	180	220	202	220	198	453	870	2 702	
287	234	210	360	230	187	403	111	3 770	12 0 67 544
7 900	7 578	7 879	16 058	12 588	12 057	36 525	23 797	146 065	
6 572	6 364	6 576	13 465	10 554	10 155	30 137	21 526	122 136	
819	931	1 058	2 281	1 957	2 016	7 420	7 223	24 977	

3 Unbeschränkt Lohn- und Einkommensteuerpflichtige 2013 nach Größenklassen des Gesamtbetrages der Einkünfte sowie nach Verwaltungsbezirken

Amtlicher Gemeinde- schlüssel	Verwaltungsbezirk —		Größenklassen des Gesamtbetrags					
			Nullfälle	1 — 5 000	5 000 — 10 000	10 000 — 15 000	15 000 — 20 000	20 000 — 25 000
		a) Steuerpflichtige						
		b) Gesamtbetrag der Einkünfte (1 000 EUR)						
		c) Zu versteuerndes Einkommen (1 000 EUR)						
		d) Festzusetzende Einkommen-/Jahres- lohnsteuer (1 000 EUR)						
12 0 67 552	Ziltendorf	a)	19	47	54	61	89	64
		b)	—	97	415	746	1 565	1 435
		c)	0	57	296	574	1 293	1 179
		d)	0	1	4	17	103	117
12 0 68 000	Ostprignitz-Ruppin	a)	1 827	4 597	3 841	5 510	5 952	5 080
		b)	—	9 682	29 233	69 220	104 111	113 490
		c)	— 39	6 460	21 088	53 779	84 939	94 163
		d)	5	159	455	2 106	6 334	9 252
12 0 68 052	Breddin	a)	18	46	31	58	57	58
		b)	—	95	231	742	998	1 300
		c)	0	60	165	580	820	1 038
		d)	—	1	5	21	62	85
12 0 68 072	Dabergotz	a)	7	16	27	26	31	33
		b)	—	41	195	326	538	737
		c)	—	17	151	258	445	628
		d)	0	0	2	10	36	66
12 0 68 109	Dreetz	a)	29	50	50	50	61	44
		b)	—	114	369	624	1 064	976
		c)	0	67	242	475	864	774
		d)	0	1	2	17	64	67
12 0 68 117	Fehrbellin	a)	119	421	340	474	561	510
		b)	—	826	2 603	5 923	9 846	11 321
		c)	— 6	565	1 852	4 577	8 086	9 364
		d)	0	18	40	186	632	889
12 0 68 181	Heiligengrabe	a)	60	219	151	204	272	272
		b)	—	450	1 153	2 562	4 810	6 108
		c)	— 3	303	850	1 988	3 908	5 102
		d)	0	8	16	72	282	483
12 0 68 188	Herzberg (Mark)	a)	8	19	30	36	47	28
		b)	—	50	229	455	845	637
		c)	—	33	167	361	699	492
		d)	0	1	3	16	57	50
12 0 68 264	Kyritz, Stadt	a)	188	448	331	461	500	407
		b)	—	903	2 483	5 810	8 717	9 165
		c)	— 8	607	1 724	4 498	7 072	7 593
		d)	0	14	37	164	484	755
12 0 68 280	Lindow (Mark), Stadt	a)	54	122	122	175	178	123
		b)	—	275	941	2 190	3 139	2 713
		c)	— 2	168	679	1 652	2 513	2 191
		d)	0	4	11	56	189	196
12 0 68 306	Märkisch Linden	a)	13	42	42	60	78	73
		b)	—	85	296	747	1 380	1 614
		c)	—	53	211	586	1 137	1 345
		d)	0	1	25	24	90	125
12 0 68 320	Neuruppin, Stadt	a)	546	1 435	1 197	1 797	1 880	1 578
		b)	—	3 135	9 086	22 603	32 828	35 263
		c)	— 11	2 096	6 612	17 733	26 986	29 538
		d)	2	53	154	698	2 115	3 052
12 0 68 324	Neustadt (Dosse), Stadt	a)	98	194	145	218	171	168
		b)	—	378	1 094	2 758	2 995	3 751
		c)	— 2	257	792	2 120	2 405	3 055
		d)	0	5	19	78	177	288

der Einkünfte von ... bis unter ... EUR								Insgesamt	Amtlicher Gemeinde- schlüssel
25 000 – 30 000	30 000 – 35 000	35 000 – 40 000	40 000 – 50 000	50 000 – 60 000	60 000 – 70 000	70 000 – 125 000	125 000 und mehr		
50	59	42	67	50	29	38	8	677	12 0 67 552
1 383	1 917	1 570	2 987	2 730	1 891	3 309	1 470	21 515	
1 169	1 622	1 350	2 528	2 319	1 608	2 723	1 329	18 047	
148	224	206	404	430	289	654	405	3 003	
3 647	2 731	2 066	2 776	1 694	1 032	1 741	546	43 040	12 0 68 000
99 927	88 434	77 249	123 948	92 256	66 788	153 676	125 071	1 153 085	
82 968	73 990	64 589	103 557	78 054	56 773	127 956	109 532	957 811	
9 526	9 524	9 129	16 522	13 766	10 893	30 774	36 630	155 076	
25	18	16	29	18	•	15	•	405	12 0 68 052
678	581	606	1 290	998	•	1 367	•	10 211	
558	483	480	1 068	853	•	1 153	•	8 366	
63	57	54	170	157	•	267	•	1 221	
31	21	20	25	15	•	12	•	274	12 0 68 072
858	671	746	1 091	807	•	960	•	7 774	
743	572	628	907	691	•	856	•	6 556	
103	73	92	132	122	•	210	•	1 001	
43	31	32	36	17	12	21	5	481	12 0 68 109
1 181	1 015	1 193	1 626	916	786	1 836	825	12 525	
970	824	999	1 359	778	653	1 518	734	10 255	
94	116	132	198	117	124	372	224	1 529	
356	220	210	299	160	113	138	40	3 961	12 0 68 117
9 766	7 124	7 847	13 327	8 620	7 315	12 132	12 848	109 498	
8 024	5 907	6 556	11 105	7 274	6 217	10 171	11 474	91 168	
885	753	930	1 705	1 258	1 196	2 498	4 175	15 164	
195	129	108	143	65	35	64	23	1 940	12 0 68 181
5 315	4 178	4 022	6 336	3 549	2 287	5 447	5 492	51 709	
4 399	3 493	3 388	5 321	2 981	1 988	4 453	3 869	42 041	
477	418	438	814	506	405	1 001	1 215	6 134	
22	9	19	10	13	•	12	•	265	12 0 68 188
612	292	715	459	718	•	1 148	•	7 270	
492	250	586	391	598	•	939	•	5 966	
49	36	71	57	91	•	239	•	916	
315	234	179	216	160	83	141	56	3 719	12 0 68 264
8 617	7 540	6 677	9 597	8 744	5 377	12 609	13 695	99 935	
7 150	6 322	5 593	7 981	7 384	4 614	10 665	12 458	83 654	
804	786	763	1 261	1 282	866	2 524	4 042	13 781	
105	78	53	73	52	22	57	10	1 224	12 0 68 280
2 868	2 514	1 977	3 250	2 831	1 417	4 885	1 775	30 774	
2 334	2 131	1 639	2 639	2 384	1 236	3 951	1 529	25 045	
226	275	214	418	413	250	970	503	3 725	
45	39	27	35	28	18	30	5	535	12 0 68 306
1 220	1 254	1 019	1 568	1 497	1 162	2 669	1 366	15 876	
1 023	1 050	851	1 355	1 197	995	2 230	1 273	13 305	
123	122	129	221	218	184	536	406	2 204	
1 132	885	669	876	540	340	638	223	13 736	12 0 68 320
31 054	28 701	25 057	39 167	29 436	21 988	56 693	47 574	382 586	
26 071	24 208	21 012	32 733	25 019	18 647	47 004	41 269	318 916	
3 187	3 335	3 219	5 644	4 599	3 665	11 381	13 983	55 086	
121	110	73	80	61	38	59	13	1 549	12 0 68 324
3 311	3 556	2 737	3 557	3 329	2 484	5 176	3 058	38 185	
2 759	3 008	2 280	2 987	2 784	2 086	4 249	2 772	31 551	
343	401	327	477	509	372	965	897	4 859	

3 Unbeschränkt Lohn- und Einkommensteuerpflichtige 2013 nach Größenklassen des Gesamtbetrages der Einkünfte sowie nach Verwaltungsbezirken

Amtlicher Gemeinde- schlüssel	Verwaltungsbezirk —		Größenklassen des Gesamtbetrags					
			Nullfälle	1 — 5 000	5 000 — 10 000	10 000 — 15 000	15 000 — 20 000	20 000 — 25 000
	a) Steuerpflichtige							
	b) Gesamtbetrag der Einkünfte (1 000 EUR)							
	c) Zu versteuerndes Einkommen (1 000 EUR)							
	d) Festzusetzende Einkommen-/Jahres- lohnsteuer (1 000 EUR)							
12 0 68 353	Rheinsberg, Stadt	a)	240	330	356	512	503	363
		b)	—	739	2 751	6 469	8 743	8 103
		c)	— 2	496	1 981	4 932	7 003	6 593
		d)	0	10	37	192	473	577
12 0 68 372	Rüthnick	a)	6	23	16	23	21	21
		b)	—	57	120	288	374	462
		c)	—	29	87	229	308	384
		d)	—	1	1	10	17	42
12 0 68 409	Sieversdorf-Hohenofen	a)	12	20	30	44	44	35
		b)	—	46	233	554	754	770
		c)	—	35	172	428	604	630
		d)	—	0	4	21	33	61
12 0 68 413	Storbeck-Frankendorf	a)	9	20	13	24	24	27
		b)	—	40	102	298	416	610
		c)	—	23	78	241	341	507
		d)	—	0	3	15	24	47
12 0 68 417	Stüdenitz-Schönermark	a)	10	25	20	33	38	26
		b)	—	62	164	419	656	586
		c)	—	32	114	320	537	492
		d)	0	1	2	13	36	51
12 0 68 425	Temnitzquell	a)	4	32	37	42	57	35
		b)	—	74	270	517	989	800
		c)	—	59	190	409	798	648
		d)	—	1	5	14	61	54
12 0 68 426	Temnitztal	a)	24	58	55	91	104	66
		b)	—	116	420	1 154	1 828	1 479
		c)	0	83	313	883	1 488	1 247
		d)	0	3	4	34	100	116
12 0 68 437	Vielitzsee	a)	6	22	11	25	34	19
		b)	—	51	86	315	591	425
		c)	—	36	58	248	469	344
		d)	0	0	2	10	34	38
12 0 68 452	Walsleben	a)	12	32	29	49	64	54
		b)	—	84	233	610	1 143	1 205
		c)	—	54	159	476	932	983
		d)	0	2	4	23	70	94
12 0 68 468	Wittstock/Dosse, Stadt	a)	227	713	545	740	822	806
		b)	—	1 423	4 157	9 279	14 412	17 978
		c)	— 4	958	3 047	7 246	11 806	15 071
		d)	1	22	54	298	889	1 536
12 0 68 477	Wusterhausen/Dosse	a)	112	265	222	321	343	285
		b)	—	539	1 692	3 968	5 972	6 390
		c)	— 1	356	1 197	3 066	4 863	5 221
		d)	0	9	25	117	352	484
12 0 68 501	Zernitz-Lohm	a)	25	45	41	47	62	49
		b)	—	100	325	610	1 071	1 098
		c)	0	73	247	473	856	926
		d)	0	2	2	18	57	98
12 0 69 000	Potsdam-Mittelmark	a)	3 171	8 066	6 709	9 794	10 640	9 227
		b)	—	17 394	51 302	123 235	185 864	206 739
		c)	— 180	11 076	36 806	94 041	150 178	169 397
		d)	7	286	893	3 783	11 249	17 330

der Einkünfte von ... bis unter ... EUR								Insgesamt	Amtlicher Gemeinde- schlüssel
25 000 – 30 000	30 000 – 35 000	35 000 – 40 000	40 000 – 50 000	50 000 – 60 000	60 000 – 70 000	70 000 – 125 000	125 000 und mehr		
229	228	140	241	144	89	153	33	3 561	12 0 68 353
6 337	7 382	5 209	10 845	7 865	5 768	13 369	7 040	90 621	
5 167	6 057	4 310	9 051	6 679	4 926	11 126	6 366	74 684	
565	731	581	1 405	1 184	969	2 680	2 058	11 462	
17	26	7	12	15	•	15	•	210	12 0 68 372
476	841	258	541	799	•	1 483	•	6 389	
377	685	217	480	688	•	1 260	•	5 348	
42	89	27	80	126	•	312	•	890	
24	17	13	21	10	11	11	–	292	12 0 68 409
651	558	494	930	545	685	1 007	–	7 226	
531	445	415	785	453	575	879	–	5 953	
49	50	56	118	68	93	198	–	751	
31	14	9	12	10	6	11	4	214	12 0 68 413
841	452	335	554	558	398	946	648	6 198	
699	392	286	463	477	335	814	586	5 241	
78	53	37	80	79	60	210	184	870	
23	27	14	19	9	7	5	3	259	12 0 68 417
626	879	522	849	494	453	476	557	6 743	
523	747	424	700	420	382	399	503	5 592	
57	97	56	94	66	68	107	176	825	
34	18	17	23	12	8	12	3	334	12 0 68 425
930	580	636	1 030	656	516	1 054	518	8 569	
760	475	531	872	561	411	902	472	7 089	
71	51	61	132	105	81	227	167	1 030	
41	28	29	31	31	22	21	8	609	12 0 68 426
1 129	913	1 089	1 380	1 717	1 400	1 811	2 482	16 916	
933	774	888	1 140	1 471	1 184	1 460	2 271	14 134	
112	102	109	169	252	231	337	752	2 321	
23	16	13	9	7	•	13	•	202	12 0 68 437
623	524	483	405	374	•	1 171	•	5 552	
507	425	409	335	317	•	939	•	4 540	
55	64	50	54	58	•	244	•	700	
25	20	20	22	14	5	8	3	357	12 0 68 452
676	661	753	983	744	321	663	523	8 599	
562	551	644	822	639	279	548	477	7 127	
64	68	89	121	105	52	120	152	964	
595	386	265	407	210	130	188	73	6 107	12 0 68 468
16 300	12 491	9 908	18 156	11 458	8 400	16 606	16 580	157 148	
13 585	10 463	8 302	15 242	9 667	7 143	14 075	14 421	131 023	
1 545	1 279	1 125	2 327	1 645	1 310	3 432	4 714	20 176	
181	147	113	138	88	46	99	33	2 393	12 0 68 477
4 924	4 752	4 212	6 160	4 780	2 950	8 608	8 025	62 971	
4 066	3 927	3 546	5 115	4 055	2 519	7 157	7 244	52 331	
449	464	502	734	677	479	1 655	2 415	8 363	
34	30	20	19	15	•	18	•	413	12 0 68 501
933	976	753	850	820	•	1 561	•	9 810	
732	803	605	706	684	•	1 209	•	7 927	
85	105	68	110	131	•	290	•	1 106	
7 392	6 389	5 058	7 551	5 465	3 996	9 089	3 557	96 104	12 0 69 000
202 627	207 137	189 309	337 680	298 921	258 487	822 151	770 730	3 671 575	
167 896	173 113	158 223	280 361	250 976	219 539	676 354	683 133	3 070 913	
20 671	24 545	24 715	48 761	46 224	43 981	169 317	237 364	649 128	

3 Unbeschränkt Lohn- und Einkommensteuerpflichtige 2013 nach Größenklassen des Gesamtbetrages der Einkünfte sowie nach Verwaltungsbezirken

Amtlicher Gemeinde- schlüssel	Verwaltungsbezirk —		Größenklassen des Gesamtbetrags					
			Nullfälle	1 — 5 000	5 000 — 10 000	10 000 — 15 000	15 000 — 20 000	20 000 — 25 000
	a) Steuerpflichtige							
	b) Gesamtbetrag der Einkünfte (1 000 EUR)							
	c) Zu versteuerndes Einkommen (1 000 EUR)							
	d) Festzusetzende Einkommen-/Jahres- lohnsteuer (1 000 EUR)							
12 0 69 017	Beelitz, Stadt	a)	241	794	476	579	747	669
		b)	—	1 407	3 671	7 326	13 027	14 983
		c)	— 8	911	2 698	5 647	10 618	12 335
		d)	0	18	59	218	812	1 279
12 0 69 018	Beetzsee	a)	29	94	77	98	119	107
		b)	—	200	594	1 244	2 087	2 413
		c)	0	139	413	972	1 714	1 953
		d)	0	2	14	38	127	178
12 0 69 019	Beetzseeheide	a)	10	23	26	56	39	40
		b)	—	52	206	714	672	888
		c)	—	29	158	568	536	725
		d)	—	1	0	23	34	73
12 0 69 020	Bad Belzig, Stadt	a)	231	576	429	645	670	503
		b)	—	1 205	3 272	8 108	11 718	11 253
		c)	— 9	783	2 380	6 241	9 514	9 218
		d)	1	12	42	216	681	896
12 0 69 028	Bensdorf	a)	28	69	50	58	75	50
		b)	—	153	382	725	1 319	1 129
		c)	— 1	104	262	557	1 097	948
		d)	0	4	6	22	82	93
12 0 69 052	Borkheide	a)	40	55	54	94	91	93
		b)	—	129	432	1 191	1 576	2 095
		c)	0	75	307	892	1 256	1 707
		d)	0	2	5	28	79	171
12 0 69 056	Borkwalde	a)	15	41	67	77	88	82
		b)	—	86	511	954	1 561	1 842
		c)	— 1	45	354	746	1 259	1 487
		d)	0	1	7	30	97	150
12 0 69 076	Brück, Stadt	a)	63	145	145	171	229	195
		b)	—	306	1 121	2 180	3 997	4 366
		c)	— 1	178	795	1 676	3 269	3 506
		d)	0	3	14	63	249	346
12 0 69 089	Buckautal	a)	10	21	22	26	36	22
		b)	—	41	167	321	627	480
		c)	0	25	104	245	514	382
		d)	—	1	2	12	40	33
12 0 69 216	Golzow	a)	20	45	45	73	108	69
		b)	—	80	340	915	1 866	1 538
		c)	— 4	48	233	703	1 500	1 267
		d)	0	1	4	26	108	137
12 0 69 224	Görzke	a)	12	74	60	74	70	59
		b)	—	142	475	921	1 221	1 336
		c)	—	93	336	686	967	1 072
		d)	0	1	5	20	61	88
12 0 69 232	Gräben	a)	6	29	18	17	26	27
		b)	—	40	149	217	452	618
		c)	—	29	111	165	363	491
		d)	0	0	3	6	21	52
12 0 69 249	Groß Kreutz (Havel)	a)	107	272	304	448	468	407
		b)	—	634	2 321	5 595	8 201	9 089
		c)	— 8	387	1 665	4 314	6 614	7 467
		d)	0	8	27	160	492	771

der Einkünfte von ... bis unter ... EUR								Insgesamt	Amtlicher Gemeinde- schlüssel
25 000 – 30 000	30 000 – 35 000	35 000 – 40 000	40 000 – 50 000	50 000 – 60 000	60 000 – 70 000	70 000 – 125 000	125 000 und mehr		
474	399	325	435	307	226	423	117	6 212	12 0 69 017
12 943	12 929	12 149	19 326	16 791	14 645	38 111	25 691	193 000	
10 768	10 696	10 125	15 973	14 159	12 456	31 608	23 228	161 214	
1 303	1 468	1 571	2 583	2 508	2 414	7 607	7 865	29 705	
87	79	65	110	75	58	131	34	1 163	12 0 69 018
2 369	2 557	2 428	4 912	4 114	3 743	11 791	7 821	46 273	
1 974	2 164	2 079	4 123	3 494	3 182	9 968	7 107	39 284	
248	313	346	695	636	605	2 368	2 201	7 770	
16	25	23	21	14	•	21	•	323	12 0 69 019
444	802	851	919	756	•	1 806	•	8 883	
385	677	707	759	641	•	1 526	•	7 355	
48	86	118	123	114	•	366	•	1 149	
422	312	227	340	228	121	189	67	4 960	12 0 69 020
11 605	10 101	8 456	15 184	12 447	7 763	16 320	12 543	129 974	
9 661	8 394	7 076	12 503	10 397	6 534	13 459	10 991	107 141	
1 158	1 102	1 064	2 003	1 781	1 246	3 206	3 523	16 931	
41	52	25	54	29	25	22	3	581	12 0 69 028
1 141	1 680	932	2 414	1 595	1 619	2 007	442	15 538	
966	1 442	776	2 015	1 332	1 364	1 698	379	12 941	
128	205	110	308	239	245	393	113	1 946	
56	70	42	68	61	44	79	28	875	12 0 69 052
1 543	2 279	1 584	3 015	3 305	2 877	6 985	5 077	32 088	
1 238	1 901	1 292	2 496	2 775	2 458	5 888	4 583	26 868	
144	275	173	427	487	480	1 406	1 520	5 196	
74	46	30	55	44	32	44	9	704	12 0 69 056
2 034	1 497	1 122	2 504	2 456	2 064	3 803	1 357	21 793	
1 703	1 285	943	2 116	2 098	1 767	3 106	1 218	18 125	
218	198	154	335	385	372	757	449	3 153	
164	134	84	130	83	55	87	21	1 706	12 0 69 076
4 506	4 346	3 160	5 756	4 538	3 574	7 709	3 913	49 473	
3 725	3 657	2 665	4 754	3 841	3 069	6 435	3 517	41 086	
447	509	402	766	642	558	1 519	1 190	6 709	
21	15	11	18	11	6	8	4	231	12 0 69 089
585	489	409	782	598	397	764	692	6 351	
467	395	337	655	499	328	666	643	5 260	
56	50	49	96	79	61	147	215	840	
49	40	36	44	32	21	18	7	607	12 0 69 216
1 328	1 297	1 341	1 963	1 764	1 352	1 531	1 352	16 667	
1 087	1 078	1 099	1 609	1 501	1 135	1 212	1 204	13 671	
114	148	142	256	250	205	273	328	1 992	
35	47	20	28	21	•	14	•	524	12 0 69 224
954	1 526	757	1 232	1 137	•	1 191	•	11 640	
783	1 255	625	1 014	961	•	998	•	9 427	
73	153	88	148	159	•	227	•	1 155	
20	13	23	12	6	•	4	•	206	12 0 69 232
545	413	856	537	321	•	378	•	5 035	
448	342	713	441	262	•	334	•	4 153	
51	42	103	64	38	•	79	•	571	
325	271	235	311	200	159	250	41	3 798	12 0 69 249
8 929	8 799	8 777	13 922	10 913	10 234	22 068	6 824	116 306	
7 435	7 312	7 289	11 626	9 138	8 693	18 539	6 072	96 543	
885	970	1 046	1 859	1 596	1 672	4 451	1 915	15 853	

3 Unbeschränkt Lohn- und Einkommensteuerpflichtige 2013 nach Größenklassen des Gesamtbetrages der Einkünfte sowie nach Verwaltungsbezirken

Amtlicher Gemeinde- schlüssel	Verwaltungsbezirk —		Größenklassen des Gesamtbetrags					
			Nullfälle	1 — 5 000	5 000 — 10 000	10 000 — 15 000	15 000 — 20 000	20 000 — 25 000
	a) Steuerpflichtige							
	b) Gesamtbetrag der Einkünfte (1 000 EUR)							
	c) Zu versteuerndes Einkommen (1 000 EUR)							
	d) Festzusetzende Einkommen-/Jahres- lohnsteuer (1 000 EUR)							
12 0 69 270	Havelsee, Stadt	a)	48	122	120	182	197	187
		b)	—	284	924	2 266	3 424	4 179
		c)	— 4	175	669	1 755	2 765	3 482
		d)	0	3	12	70	208	343
12 0 69 304	Kleinmachnow	a)	271	635	376	616	536	536
		b)	—	1 276	2 805	7 795	9 343	12 001
		c)	— 18	819	1 936	5 698	7 186	9 603
		d)	1	34	172	186	484	927
12 0 69 306	Kloster Lehnin	a)	117	413	375	602	709	588
		b)	—	973	2 939	7 564	12 384	13 170
		c)	— 16	630	2 132	5 808	10 062	10 563
		d)	0	14	46	225	782	1 077
12 0 69 345	Linthe	a)	12	30	34	48	52	34
		b)	—	70	270	604	914	771
		c)	—	42	195	473	778	620
		d)	0	2	4	16	63	64
12 0 69 397	Michendorf	a)	152	403	294	484	485	444
		b)	—	908	2 258	6 123	8 487	9 938
		c)	— 3	552	1 610	4 585	6 742	8 076
		d)	0	42	35	176	502	848
12 0 69 402	Mühlenfließ	a)	13	34	37	40	55	56
		b)	—	77	278	515	960	1 244
		c)	0	37	210	385	781	1 026
		d)	0	1	3	14	54	106
12 0 69 448	Niemegk, Stadt	a)	28	95	78	114	107	105
		b)	—	220	610	1 421	1 872	2 358
		c)	0	153	443	1 087	1 528	1 982
		d)	0	2	8	46	99	200
12 0 69 454	Nuthetal	a)	95	261	270	390	457	384
		b)	—	595	2 066	4 918	7 985	8 645
		c)	— 3	375	1 485	3 796	6 421	7 089
		d)	0	9	34	152	479	762
12 0 69 460	Päwesin	a)	7	40	21	27	31	31
		b)	—	87	161	335	531	694
		c)	—	62	115	241	421	580
		d)	—	1	2	8	29	64
12 0 69 470	Planebruch	a)	17	47	48	47	66	53
		b)	—	117	368	578	1 141	1 162
		c)	— 2	65	268	382	909	924
		d)	—	1	4	15	69	76
12 0 69 474	Planetal	a)	19	35	43	59	49	49
		b)	—	86	321	743	865	1 107
		c)	— 1	46	240	558	695	899
		d)	0	1	3	17	51	87
12 0 69 485	Rabenstein/Fläming	a)	22	33	44	69	81	41
		b)	—	73	337	869	1 436	902
		c)	— 1	41	239	635	1 147	716
		d)	0	1	3	20	80	68
12 0 69 537	Rosenau	a)	21	31	35	54	78	44
		b)	—	69	278	678	1 369	978
		c)	— 2	40	199	521	1 131	803
		d)	—	1	6	13	86	85

der Einkünfte von ... bis unter ... EUR								Insgesamt	Amtlicher Gemeinde- schlüssel
25 000 – 30 000	30 000 – 35 000	35 000 – 40 000	40 000 – 50 000	50 000 – 60 000	60 000 – 70 000	70 000 – 125 000	125 000 und mehr		
132	107	89	106	82	56	84	18	1 530	12 0 69 270
3 633	3 469	3 342	4 744	4 495	3 651	7 445	2 968	44 823	
2 999	2 879	2 788	3 885	3 702	3 124	6 271	2 515	37 004	
355	401	394	627	632	579	1 418	807	5 849	
461	434	375	629	490	449	1 643	1 228	8 679	12 0 69 304
12 656	14 105	14 011	28 213	26 830	29 072	153 749	309 511	621 368	
10 202	11 533	11 554	23 185	22 381	24 446	124 205	273 482	526 212	
1 305	1 830	1 894	5 020	4 419	5 293	33 264	100 857	155 686	
438	338	274	393	244	171	272	60	4 994	12 0 69 306
11 987	10 920	10 251	17 565	13 326	11 049	23 806	11 481	147 414	
9 948	9 141	8 590	14 602	11 291	9 303	19 957	10 285	122 297	
1 190	1 227	1 235	2 372	1 936	1 762	4 651	3 177	19 694	
40	29	13	32	26	13	27	6	396	12 0 69 345
1 090	948	487	1 455	1 436	836	2 403	1 103	12 389	
910	801	402	1 222	1 176	716	1 992	998	10 324	
111	110	52	178	206	134	502	316	1 760	
419	375	341	507	441	278	758	258	5 639	12 0 69 397
11 474	12 183	12 803	22 800	24 127	18 007	68 949	50 311	248 366	
9 423	10 130	10 744	18 739	20 149	15 240	56 616	44 696	207 300	
1 176	1 469	1 920	3 364	3 831	3 083	14 216	15 269	45 930	
43	34	18	29	27	14	17	8	425	12 0 69 402
1 187	1 110	678	1 285	1 487	894	1 566	1 335	12 616	
969	927	551	1 077	1 249	757	1 304	1 188	10 462	
110	125	80	158	229	135	312	357	1 683	
73	47	41	65	32	19	34	6	844	12 0 69 448
1 987	1 527	1 532	2 910	1 728	1 219	2 893	1 081	21 359	
1 634	1 251	1 284	2 400	1 462	1 019	2 406	946	17 593	
179	152	191	345	252	194	586	277	2 530	
348	302	261	421	319	261	505	162	4 436	12 0 69 454
9 587	9 803	9 759	18 811	17 459	16 935	45 516	32 279	184 358	
7 942	8 205	8 254	15 637	14 722	14 391	37 606	28 840	154 759	
1 020	1 263	1 372	2 873	2 867	2 972	9 336	9 292	32 432	
26	17	9	12	9	7	8	4	249	12 0 69 460
713	560	332	524	481	453	676	658	6 205	
582	467	274	434	389	377	507	570	5 019	
56	51	37	66	73	70	99	186	741	
44	39	30	43	23	•	16	•	492	12 0 69 470
1 211	1 245	1 138	1 907	1 268	•	1 338	•	12 873	
990	985	941	1 588	1 068	•	1 121	•	10 433	
110	123	133	268	170	•	250	•	1 467	
40	30	26	25	21	17	12	5	430	12 0 69 474
1 089	955	962	1 109	1 151	1 087	1 035	1 452	11 962	
910	797	807	922	921	889	845	1 335	9 865	
97	109	125	128	150	152	191	500	1 612	
47	44	27	35	16	17	14	3	493	12 0 69 485
1 278	1 430	995	1 578	859	1 106	1 201	1 010	13 074	
1 063	1 188	813	1 337	715	924	1 030	932	10 779	
125	153	116	221	128	171	260	340	1 685	
39	37	20	36	21	•	18	•	449	12 0 69 537
1 075	1 193	751	1 585	1 163	•	1 516	•	11 827	
897	1 003	627	1 343	986	•	1 277	•	9 842	
100	128	93	229	181	•	296	•	1 458	

3 Unbeschränkt Lohn- und Einkommensteuerpflichtige 2013 nach Größenklassen des Gesamtbetrages der Einkünfte sowie nach Verwaltungsbezirken

Amtlicher Gemeinde- schlüssel	Verwaltungsbezirk —		Größenklassen des Gesamtbetrags					
			Nullfälle	1 — 5 000	5 000 — 10 000	10 000 — 15 000	15 000 — 20 000	20 000 — 25 000
	a) Steuerpflichtige							
	b) Gesamtbetrag der Einkünfte (1 000 EUR)							
	c) Zu versteuerndes Einkommen (1 000 EUR)							
	d) Festzusetzende Einkommen-/Jahres- lohnsteuer (1 000 EUR)							
12 0 69 541	Roskow	a)	22	73	37	60	75	56
		b)	—	107	275	746	1 314	1 267
		c)	0	79	201	588	1 062	1 042
		d)	0	2	6	21	76	107
12 0 69 590	Schwielowsee	a)	148	324	299	458	437	419
		b)	—	769	2 259	5 771	7 675	9 430
		c)	— 22	499	1 536	4 330	6 174	7 769
		d)	0	9	26	168	545	808
12 0 69 596	Seddiner See	a)	126	130	153	254	262	211
		b)	—	306	1 163	3 211	4 553	4 693
		c)	0	203	868	2 521	3 718	3 887
		d)	0	7	17	106	281	422
12 0 69 604	Stahnsdorf	a)	183	532	380	542	638	569
		b)	—	1 174	2 827	6 795	11 131	12 762
		c)	— 7	706	1 960	5 111	9 021	10 438
		d)	0	14	45	345	697	1 103
12 0 69 616	Teltow, Stadt	a)	350	923	731	1 070	1 093	999
		b)	—	1 913	5 567	13 479	19 089	22 367
		c)	— 38	1 301	4 055	10 348	15 484	18 588
		d)	1	27	95	495	1 171	1 983
12 0 69 632	Treuenbrietzen, Stadt	a)	128	278	291	407	453	423
		b)	—	588	2 239	5 136	7 880	9 494
		c)	— 7	351	1 610	3 906	6 348	7 827
		d)	0	8	34	136	475	818
12 0 69 648	Wenzlow	a)	6	15	18	23	36	28
		b)	—	34	132	292	624	639
		c)	—	28	99	226	519	519
		d)	—	0	3	7	36	44
12 0 69 656	Werder (Havel), Stadt	a)	336	944	845	1 249	1 325	1 162
		b)	—	2 261	6 458	15 678	23 093	25 999
		c)	— 16	1 431	4 663	12 092	18 790	21 422
		d)	1	35	102	478	1 430	2 206
12 0 69 665	Wiesenburg/Mark	a)	103	207	186	258	298	215
		b)	—	446	1 463	3 200	5 227	4 831
		c)	— 5	286	1 072	2 475	4 211	3 976
		d)	0	10	20	94	302	372
12 0 69 680	Wollin	a)	7	19	31	34	53	40
		b)	—	42	243	429	941	900
		c)	—	30	179	330	758	730
		d)	—	0	3	11	55	68
12 0 69 688	Wusterwitz	a)	89	99	98	143	153	119
		b)	—	209	748	1 790	2 728	2 661
		c)	0	135	546	1 324	2 204	2 191
		d)	0	3	13	40	162	211
12 0 69 696	Ziesar, Stadt	a)	39	105	92	148	148	111
		b)	—	234	671	1 886	2 573	2 514
		c)	— 1	145	459	1 458	2 101	2 089
		d)	0	2	10	61	151	214
12 0 70 000	Prignitz	a)	1 760	3 491	2 999	4 271	4 456	3 963
		b)	—	7 540	22 926	53 770	78 068	88 606
		c)	— 75	4 808	16 638	41 613	63 489	73 561
		d)	41	113	319	1 511	4 558	7 179

der Einkünfte von ... bis unter ... EUR								Insgesamt	Amtlicher Gemeinde- schlüssel
25 000 – 30 000	30 000 – 35 000	35 000 – 40 000	40 000 – 50 000	50 000 – 60 000	60 000 – 70 000	70 000 – 125 000	125 000 und mehr		
52	36	20	44	27	12	22	5	541	12 0 69 541
1 412	1 178	753	1 952	1 461	763	1 925	1 241	14 395	
1 170	999	637	1 624	1 233	637	1 633	1 097	12 002	
139	124	91	246	199	111	394	328	1 844	
354	333	277	418	319	228	556	218	4 788	12 0 69 590
9 686	10 820	10 380	18 764	17 454	14 688	50 272	41 589	199 556	
7 910	9 056	8 639	15 676	14 682	12 572	41 390	36 900	167 111	
1 007	1 280	1 398	2 750	2 800	2 631	10 368	12 238	36 029	
156	134	111	164	102	67	149	25	2 044	12 0 69 596
4 290	4 365	4 146	7 337	5 550	4 344	13 242	4 331	61 530	
3 551	3 698	3 502	6 163	4 630	3 718	10 882	3 931	51 271	
448	549	533	1 026	843	701	2 594	1 267	8 794	
478	434	346	614	468	394	946	398	6 922	12 0 69 604
13 091	14 057	12 962	27 504	25 719	25 543	86 536	83 132	323 232	
10 836	11 767	10 907	22 955	21 622	21 706	71 122	73 541	271 684	
1 342	1 757	1 788	4 195	4 121	4 486	18 143	25 652	63 685	
805	718	600	861	654	527	1 374	439	11 144	12 0 69 616
22 085	23 245	22 527	38 534	35 770	34 129	124 508	84 716	447 928	
18 481	19 723	18 847	32 204	30 087	29 198	101 688	74 426	374 392	
2 404	2 957	3 023	5 824	5 780	5 926	25 691	24 700	80 077	
289	250	190	241	135	97	136	48	3 366	12 0 69 632
7 860	8 105	7 121	10 736	7 380	6 301	11 681	9 679	94 200	
6 623	6 788	5 991	8 944	6 184	5 366	9 757	8 733	78 422	
812	907	894	1 436	1 066	1 019	2 323	2 938	12 866	
22	22	14	19	11	11	5	5	235	12 0 69 648
599	720	526	845	616	723	409	880	7 040	
472	590	446	709	525	608	334	819	5 893	
44	74	63	119	87	119	70	231	898	
897	809	587	910	675	441	985	271	11 436	12 0 69 656
24 642	26 257	21 978	40 739	36 798	28 470	87 874	54 946	395 195	
20 531	22 048	18 314	33 727	30 892	24 322	72 984	48 866	330 067	
2 598	3 155	2 866	5 756	5 660	4 842	17 832	16 059	63 021	
161	127	107	101	73	43	74	13	1 966	12 0 69 665
4 426	4 125	3 969	4 563	3 997	2 762	6 265	2 490	47 765	
3 689	3 421	3 303	3 788	3 371	2 325	5 313	2 191	39 415	
416	412	446	593	567	419	1 184	731	5 569	
25	31	19	37	24	15	20	5	360	12 0 69 680
684	1 007	712	1 652	1 309	949	1 802	969	11 639	
555	820	597	1 359	1 106	799	1 522	876	9 660	
49	113	90	232	188	143	370	296	1 619	
113	89	64	110	80	43	91	24	1 315	12 0 69 688
3 076	2 854	2 394	4 875	4 409	2 777	8 035	4 646	41 202	
2 556	2 418	2 013	4 029	3 740	2 351	6 598	4 170	34 275	
337	328	286	648	669	461	1 544	1 308	6 011	
106	70	53	73	35	20	33	8	1 041	12 0 69 696
2 883	2 240	1 978	3 229	1 914	1 294	3 047	1 776	26 238	
2 412	1 879	1 670	2 726	1 599	1 075	2 554	1 599	21 766	
268	230	229	429	255	233	623	511	3 218	
2 666	2 216	1 622	2 021	1 265	758	1 209	430	33 127	12 0 70 000
73 019	71 863	60 625	90 051	68 954	49 031	105 769	100 393	870 615	
60 607	60 631	50 877	75 417	58 038	41 599	88 466	90 719	726 387	
6 651	7 874	7 027	11 802	9 888	7 824	20 891	31 362	117 039	

3 Unbeschränkt Lohn- und Einkommensteuerpflichtige 2013 nach Größenklassen des Gesamtbetrages der Einkünfte sowie nach Verwaltungsbezirken

Amtlicher Gemeinde- schlüssel	Verwaltungsbezirk —		Größenklassen des Gesamtbetrags					
			Nullfälle	1 — 5 000	5 000 — 10 000	10 000 — 15 000	15 000 — 20 000	20 000 — 25 000
	a) Steuerpflichtige							
	b) Gesamtbetrag der Einkünfte (1 000 EUR)							
	c) Zu versteuerndes Einkommen (1 000 EUR)							
	d) Festzusetzende Einkommen-/Jahres- lohnsteuer (1 000 EUR)							
12 0 70 008	Bad Wilsnack, Stadt	a)	56	99	87	165	170	130
		b)	—	233	693	2 081	2 962	2 930
		c)	— 3	146	479	1 553	2 357	2 439
		d)	0	3	9	52	162	249
12 0 70 028	Berge	a)	17	23	27	54	50	45
		b)	—	60	211	668	883	1 020
		c)	— 7	33	153	511	723	846
		d)	0	1	2	22	49	79
12 0 70 052	Breese	a)	37	46	58	65	73	52
		b)	—	116	427	813	1 282	1 149
		c)	— 1	59	311	609	1 046	944
		d)	0	2	5	21	76	91
12 0 70 060	Cumlosen	a)	12	34	26	43	45	38
		b)	—	93	212	534	784	860
		c)	—	66	153	396	633	703
		d)	—	1	4	17	43	75
12 0 70 096	Gerdshagen	a)	7	15	14	25	38	38
		b)	—	44	111	329	670	848
		c)	— 3	29	70	267	550	718
		d)	—	1	2	13	36	70
12 0 70 125	Groß Pankow (Prignitz)	a)	74	180	155	233	269	218
		b)	—	436	1 190	2 931	4 745	4 908
		c)	— 4	251	858	2 260	3 855	4 029
		d)	0	7	16	76	255	377
12 0 70 145	Gülitz-Reetz	a)	5	21	21	26	34	28
		b)	—	51	161	320	600	626
		c)	—	35	114	246	488	519
		d)	0	0	1	7	31	47
12 0 70 149	Gumtow	a)	64	149	139	227	215	191
		b)	—	294	1 055	2 858	3 787	4 266
		c)	— 1	184	747	2 192	3 075	3 517
		d)	0	5	16	80	209	318
12 0 70 153	Halenbeck-Rohlsdorf	a)	7	29	30	37	28	25
		b)	—	75	231	474	500	550
		c)	—	41	166	366	421	460
		d)	0	2	6	11	35	46
12 0 70 173	Karstädt	a)	91	221	207	323	379	348
		b)	—	477	1 582	4 053	6 610	7 812
		c)	— 3	276	1 111	3 091	5 352	6 484
		d)	0	7	20	103	396	637
12 0 70 222	Kümmernitztal	a)	4	20	26	12	24	24
		b)	—	47	195	152	433	519
		c)	—	19	117	121	356	432
		d)	—	1	3	4	27	43
12 0 70 236	Lanz	a)	11	38	26	49	47	38
		b)	—	97	200	624	814	823
		c)	—	57	153	467	652	680
		d)	0	0	1	16	42	63
12 0 70 241	Legde/Quitze	a)	10	19	18	40	49	31
		b)	—	54	146	507	839	706
		c)	0	24	94	398	680	583
		d)	0	1	1	17	45	54

der Einkünfte von ... bis unter ... EUR								Insgesamt	Amtlicher Gemeinde- schlüssel
25 000 – 30 000	30 000 – 35 000	35 000 – 40 000	40 000 – 50 000	50 000 – 60 000	60 000 – 70 000	70 000 – 125 000	125 000 und mehr		
87	71	50	59	35	24	47	21	1 101	12 0 70 008
2 402	2 317	1 870	2 599	1 929	1 544	4 035	5 786	31 379	
1 948	1 942	1 549	2 121	1 615	1 252	3 338	5 277	26 013	
225	261	213	329	272	240	775	2 602	5 390	
31	18	17	20	11	5	13	4	335	12 0 70 028
844	587	635	882	593	331	1 185	728	8 628	
692	497	520	747	488	282	992	641	7 118	
70	69	64	110	77	43	242	185	1 013	
49	53	44	57	33	28	48	9	652	12 0 70 052
1 342	1 700	1 632	2 557	1 794	1 810	4 314	1 706	20 643	
1 099	1 459	1 380	2 157	1 469	1 516	3 630	1 541	17 220	
115	210	177	359	257	263	852	477	2 906	
35	27	18	26	21	12	21	8	366	12 0 70 060
949	878	675	1 164	1 145	785	1 797	1 819	11 696	
786	747	584	974	934	626	1 516	1 635	9 753	
84	95	89	158	141	123	351	481	1 662	
26	16	7	16	10	3	6	4	225	12 0 70 096
716	519	259	729	547	190	517	1 095	6 574	
599	435	219	618	460	164	371	1 009	5 507	
63	61	25	102	69	29	88	325	885	
136	112	84	86	73	36	54	20	1 730	12 0 70 125
3 732	3 614	3 153	3 750	3 971	2 333	4 686	5 657	45 105	
3 074	3 014	2 624	3 141	3 354	1 986	3 980	5 154	37 577	
321	370	342	464	570	373	973	2 034	6 179	
19	12	9	15	5	7	6	4	212	12 0 70 145
514	394	335	689	274	448	513	784	5 709	
417	331	243	568	242	377	402	713	4 696	
46	39	37	80	41	76	92	221	719	
129	95	66	73	70	28	39	14	1 499	12 0 70 149
3 533	3 068	2 455	3 267	3 836	1 828	3 402	3 083	36 734	
2 862	2 545	2 021	2 677	3 172	1 452	2 777	2 766	29 987	
286	289	248	398	556	259	673	1 011	4 349	
29	14	14	14	8	•	5	•	244	12 0 70 153
797	460	531	634	425	•	411	•	5 432	
650	387	415	528	356	•	358	•	4 443	
64	51	44	77	60	•	100	•	567	
252	189	132	173	98	64	100	28	2 605	12 0 70 173
6 872	6 126	4 935	7 734	5 330	4 180	9 049	6 515	71 276	
5 647	5 068	4 166	6 479	4 425	3 521	7 572	5 938	59 125	
608	628	567	986	728	633	1 837	1 848	8 999	
12	13	9	7	4	4	4	3	166	12 0 70 222
333	422	331	316	221	262	315	4 398	7 947	
276	346	281	258	180	229	279	4 291	7 183	
31	38	39	41	29	41	62	1 406	1 765	
23	27	15	20	16	7	10	6	333	12 0 70 236
626	868	559	882	852	436	836	1 157	8 774	
525	720	465	723	709	357	691	994	7 195	
64	76	59	105	107	62	163	344	1 102	
21	20	9	16	20	5	6	4	268	12 0 70 241
575	647	336	719	1 078	321	497	855	7 279	
477	522	277	591	920	269	433	760	6 029	
51	60	39	97	158	51	99	271	943	

3 Unbeschränkt Lohn- und Einkommensteuerpflichtige 2013 nach Größenklassen des Gesamtbetrages der Einkünfte sowie nach Verwaltungsbezirken

Amtlicher Gemeinde- schlüssel	Verwaltungsbezirk —		Größenklassen des Gesamtbetrags					
			Nullfälle	1 — 5 000	5 000 — 10 000	10 000 — 15 000	15 000 — 20 000	20 000 — 25 000
	a) Steuerpflichtige							
	b) Gesamtbetrag der Einkünfte (1 000 EUR)							
	c) Zu versteuerndes Einkommen (1 000 EUR)							
	d) Festzusetzende Einkommen-/Jahres- lohnsteuer (1 000 EUR)							
12 0 70 244	Lenzen (Elbe), Stadt	a)	46	90	87	115	148	111
		b)	—	225	654	1 454	2 587	2 465
		c)	— 2	147	472	1 112	2 077	2 018
		d)	0	2	10	36	138	187
12 0 70 246	Lenzerwische	a)	13	22	18	24	33	34
		b)	—	39	132	310	581	750
		c)	— 5	25	78	238	478	583
		d)	0	0	2	9	37	48
12 0 70 266	Marienfließ	a)	12	29	29	44	52	29
		b)	—	69	219	541	934	654
		c)	0	38	156	420	749	544
		d)	0	0	4	15	57	45
12 0 70 280	Meyenburg, Stadt	a)	22	86	88	103	157	157
		b)	—	191	656	1 305	2 764	3 479
		c)	—	129	458	1 024	2 252	2 949
		d)	0	5	8	43	166	291
12 0 70 296	Perleberg, Stadt	a)	231	581	507	638	660	560
		b)	—	1 235	3 921	7 995	11 489	12 486
		c)	— 8	807	2 882	6 212	9 342	10 358
		d)	1	18	54	221	680	1 029
12 0 70 300	Pirow	a)	9	11	18	28	25	28
		b)	—	28	130	341	441	627
		c)	0	18	95	269	359	515
		d)	—	0	1	10	32	49
12 0 70 302	Plattenburg	a)	59	140	151	198	200	165
		b)	—	315	1 160	2 508	3 531	3 680
		c)	— 1	185	850	1 926	2 823	3 039
		d)	0	3	14	66	194	276
12 0 70 316	Pritzwalk, Stadt	a)	214	579	480	678	725	733
		b)	—	1 229	3 664	8 538	12 733	16 420
		c)	— 12	797	2 720	6 665	10 407	13 712
		d)	38	20	40	247	761	1 387
12 0 70 325	Putlitz, Stadt	a)	46	124	105	177	191	161
		b)	—	270	808	2 182	3 319	3 603
		c)	— 9	169	565	1 671	2 715	2 983
		d)	0	5	20	67	206	294
12 0 70 348	Rühstädt	a)	10	24	17	25	24	19
		b)	—	59	128	314	414	432
		c)	— 6	28	90	239	345	352
		d)	0	0	1	7	22	27
12 0 70 393	Triglitz	a)	9	26	21	23	35	31
		b)	—	53	160	286	623	688
		c)	—	32	118	234	492	559
		d)	0	1	2	11	36	56
12 0 70 416	Weisen	a)	23	32	30	43	43	50
		b)	—	84	215	552	771	1 116
		c)	— 1	52	154	415	618	935
		d)	0	1	2	15	45	89
12 0 70 424	Wittenberge, Stadt	a)	671	853	614	876	742	679
		b)	—	1 666	4 663	11 100	12 974	15 189
		c)	— 11	1 161	3 473	8 708	10 645	12 661
		d)	1	27	74	327	778	1 252

der Einkünfte von ... bis unter ... EUR								Insgesamt	Amtlicher Gemeinde- schlüssel
25 000 – 30 000	30 000 – 35 000	35 000 – 40 000	40 000 – 50 000	50 000 – 60 000	60 000 – 70 000	70 000 – 125 000	125 000 und mehr		
74	43	46	62	33	26	35	9	925	12 0 70 244
2 017	1 401	1 722	2 718	1 781	1 661	2 973	1 786	23 444	
1 644	1 140	1 404	2 249	1 500	1 420	2 493	1 539	19 212	
154	150	181	327	259	258	564	482	2 748	
20	12	12	10	11	3	6	3	221	12 0 70 246
557	394	451	436	602	193	510	920	5 876	
453	333	361	368	507	160	445	825	4 850	
48	49	49	47	79	35	90	232	725	
27	16	15	18	14	9	6	4	304	12 0 70 266
728	527	547	784	781	583	493	717	7 575	
590	436	449	659	654	500	416	636	6 246	
50	42	50	91	110	84	94	198	839	
98	54	32	52	24	18	24	10	925	12 0 70 280
2 683	1 736	1 197	2 320	1 326	1 149	2 048	2 448	23 301	
2 227	1 420	1 001	1 940	1 117	982	1 596	2 274	19 369	
235	142	138	293	173	176	374	769	2 811	
370	348	257	326	190	120	218	92	5 098	12 0 70 296
10 129	11 287	9 618	14 495	10 390	7 763	19 104	20 361	140 272	
8 448	9 624	8 080	12 193	8 737	6 638	16 058	18 186	117 557	
963	1 332	1 166	2 046	1 478	1 265	3 863	5 972	20 088	
14	9	8	11	8	6	7	3	185	12 0 70 300
390	290	294	473	432	381	606	498	4 931	
316	248	238	395	364	327	490	457	4 091	
33	33	33	61	65	59	116	162	655	
105	94	80	88	69	25	44	23	1 441	12 0 70 302
2 873	3 058	2 989	3 892	3 785	1 618	3 788	4 897	38 094	
2 368	2 539	2 530	3 129	3 180	1 359	3 174	4 358	31 458	
253	290	356	493	545	263	734	1 481	4 968	
443	300	229	335	198	127	184	70	5 295	12 0 70 316
12 116	9 724	8 583	14 953	10 778	8 186	16 246	15 835	139 005	
10 172	8 124	7 175	12 567	9 161	7 076	13 572	14 405	116 541	
1 144	1 055	979	1 928	1 614	1 368	3 189	4 989	18 759	
100	78	58	70	36	19	40	14	1 219	12 0 70 325
2 720	2 538	2 167	3 168	1 969	1 240	3 482	3 124	30 590	
2 178	2 121	1 819	2 629	1 654	1 050	2 862	2 814	25 221	
218	241	235	401	275	197	684	1 003	3 847	
10	17	8	13	17	•	11	•	204	12 0 70 348
277	550	293	564	923	•	909	•	5 659	
214	463	249	458	790	•	730	•	4 627	
17	65	39	63	139	•	156	•	717	
16	18	16	14	11	3	7	3	233	12 0 70 393
438	586	607	640	608	195	582	601	6 067	
355	481	496	550	511	152	491	537	5 008	
31	52	63	78	82	26	118	192	747	
34	57	36	29	35	•	19	•	446	12 0 70 416
922	1 862	1 335	1 321	1 928	•	1 701	•	12 843	
770	1 629	1 122	1 097	1 639	•	1 334	•	10 657	
84	225	165	165	274	•	319	•	1 548	
506	503	351	411	215	155	249	70	6 895	12 0 70 424
13 934	16 310	13 117	18 366	11 655	10 045	21 770	14 993	165 782	
11 820	14 061	11 207	15 602	9 897	8 577	18 468	13 437	139 705	
1 394	1 949	1 631	2 504	1 728	1 654	4 284	4 508	22 110	

3 Unbeschränkt Lohn- und Einkommensteuerpflichtige 2013 nach Größenklassen des Gesamtbetrages der Einkünfte sowie nach Verwaltungsbezirken

Amtlicher Gemeinde- schlüssel	Verwaltungsbezirk —		Größenklassen des Gesamtbetrags					
			Nullfälle	1 — 5 000	5 000 — 10 000	10 000 — 15 000	15 000 — 20 000	20 000 — 25 000
	a) Steuerpflichtige							
	b) Gesamtbetrag der Einkünfte (1 000 EUR)							
	c) Zu versteuerndes Einkommen (1 000 EUR)							
	d) Festzusetzende Einkommen-/Jahres- lohnsteuer (1 000 EUR)							
12 0 71 000	Spree-Neiße	a)	2 899	4 862	4 433	6 828	6 341	5 085
		b)	—	10 255	34 488	85 557	110 670	113 713
		c)	— 138	6 580	24 811	65 357	88 931	92 690
		d)	6	132	412	2 158	6 249	8 523
12 0 71 028	Briesen	a)	15	22	33	30	38	27
		b)	—	50	255	385	671	592
		c)	0	35	180	294	544	485
		d)	0	0	2	11	37	46
12 0 71 032	Burg (Spreewald)	a)	77	164	186	251	286	207
		b)	—	369	1 443	3 179	4 993	4 630
		c)	— 2	218	1 002	2 400	3 980	3 773
		d)	0	4	14	85	287	333
12 0 71 041	Dissen-Striesow	a)	23	41	40	39	64	43
		b)	—	97	311	488	1 122	962
		c)	—	70	229	372	908	803
		d)	—	1	3	13	71	85
12 0 71 044	Döbern, Stadt	a)	56	116	133	209	166	163
		b)	—	272	1 000	2 607	2 874	3 672
		c)	0	165	722	1 977	2 313	2 993
		d)	0	3	10	56	153	265
12 0 71 052	Drachhausen	a)	14	31	47	51	62	33
		b)	—	70	353	631	1 095	723
		c)	0	47	240	475	871	603
		d)	0	4	15	18	63	59
12 0 71 057	Drebkau, Stadt	a)	147	230	227	355	320	240
		b)	—	463	1 771	4 484	5 571	5 355
		c)	— 5	296	1 254	3 406	4 513	4 337
		d)	0	7	24	118	329	382
12 0 71 060	Drehnow	a)	9	14	17	22	32	22
		b)	—	33	128	274	572	483
		c)	—	18	89	205	454	392
		d)	—	0	3	9	31	38
12 0 71 074	Felixsee	a)	41	84	78	111	125	85
		b)	—	139	609	1 409	2 197	1 911
		c)	— 4	99	429	1 054	1 757	1 549
		d)	0	1	6	37	117	133
12 0 71 076	Forst (Lausitz), Stadt	a)	483	826	693	1 044	931	684
		b)	—	1 705	5 327	12 930	16 234	15 268
		c)	— 24	1 126	3 893	9 943	13 106	12 493
		d)	2	24	64	304	910	1 145
12 0 71 153	Groß Schacksdorf-Simmersdorf	a)	24	49	34	46	55	29
		b)	—	109	262	566	971	655
		c)	—	71	183	447	789	542
		d)	0	2	2	17	58	48
12 0 71 160	Guben, Stadt	a)	502	752	643	939	854	695
		b)	—	1 457	5 036	11 706	14 962	15 547
		c)	— 28	979	3 719	9 052	12 104	12 804
		d)	1	20	62	289	814	1 177
12 0 71 164	Guhrow	a)	8	23	21	25	40	24
		b)	—	51	163	306	688	532
		c)	—	35	109	236	533	415
		d)	0	0	4	7	33	38

der Einkünfte von ... bis unter ... EUR								Insgesamt	Amtlicher Gemeinde- schlüssel
25 000 – 30 000	30 000 – 35 000	35 000 – 40 000	40 000 – 50 000	50 000 – 60 000	60 000 – 70 000	70 000 – 125 000	125 000 und mehr		
4 029	3 248	2 571	3 892	2 294	1 644	2 715	694	51 535	12 0 71 000
110 423	105 349	96 280	173 643	125 116	106 455	239 770	144 937	1 456 656	
91 000	87 733	80 444	145 524	105 614	90 909	200 825	130 209	1 210 490	
10 289	11 469	11 796	23 805	18 557	17 394	47 317	41 499	199 608	
24	21	18	36	13	17	33	11	338	12 0 71 028
640	684	665	1 602	688	1 092	3 122	1 945	12 390	
520	556	553	1 318	583	935	2 667	1 728	10 399	
53	67	69	221	99	192	666	544	2 008	
147	144	89	143	87	68	130	49	2 028	12 0 71 032
4 061	4 669	3 333	6 444	4 749	4 389	11 449	12 242	65 950	
3 354	3 804	2 690	5 332	3 962	3 709	9 751	11 117	55 089	
378	481	376	872	678	719	2 328	3 603	10 158	
34	42	22	32	31	27	36	7	481	12 0 71 041
940	1 370	821	1 425	1 695	1 735	3 014	1 534	15 514	
783	1 143	700	1 183	1 412	1 436	2 477	1 312	12 829	
85	158	89	205	252	266	552	488	2 269	
93	89	59	94	47	25	42	13	1 305	12 0 71 044
2 541	2 894	2 225	4 194	2 542	1 625	3 571	2 404	32 423	
2 120	2 419	1 862	3 492	2 136	1 388	3 031	2 162	26 781	
255	302	268	542	361	247	700	674	3 835	
46	22	12	22	14	8	13	4	379	12 0 71 052
1 252	723	455	965	774	527	1 172	1 301	10 041	
1 028	603	392	809	666	451	938	1 193	8 315	
112	81	64	124	122	83	208	379	1 331	
196	166	151	172	124	104	147	41	2 620	12 0 71 057
5 359	5 384	5 622	7 665	6 699	6 755	12 993	8 020	76 143	
4 386	4 516	4 688	6 372	5 627	5 761	10 836	7 240	63 227	
496	580	688	1 012	990	1 094	2 583	2 304	10 606	
25	18	15	22	8	8	13	4	229	12 0 71 060
690	593	558	987	436	520	1 115	547	6 937	
578	483	473	820	376	439	878	470	5 676	
72	53	66	126	72	83	193	137	883	
86	50	52	59	34	30	63	20	918	12 0 71 074
2 360	1 622	1 947	2 648	1 850	1 955	5 422	3 166	27 235	
1 937	1 346	1 620	2 159	1 579	1 664	4 520	2 852	22 562	
224	169	226	357	286	312	1 077	875	3 820	
531	454	347	567	293	192	319	82	7 446	12 0 71 076
14 558	14 735	12 976	25 220	15 943	12 391	27 869	17 677	192 830	
11 958	12 394	10 904	21 120	13 477	10 572	23 339	15 831	160 131	
1 323	1 668	1 677	3 577	2 420	2 005	5 434	5 176	25 731	
35	24	15	36	19	•	17	•	396	12 0 71 153
960	770	565	1 613	1 037	•	1 505	•	10 079	
771	630	461	1 349	874	•	1 309	•	8 310	
87	73	67	199	150	•	286	•	1 170	
626	447	329	465	243	151	221	61	6 928	12 0 71 160
17 045	14 500	12 312	20 739	13 238	9 740	19 399	13 768	169 449	
14 344	12 154	10 361	17 445	11 163	8 380	16 324	12 474	141 274	
1 672	1 574	1 442	2 780	1 911	1 547	3 790	3 956	21 034	
15	12	16	16	16	13	18	4	251	12 0 71 164
406	393	608	722	884	846	1 582	690	7 870	
320	328	513	611	753	710	1 321	584	6 467	
34	47	80	104	130	134	296	170	1 078	

3 Unbeschränkt Lohn- und Einkommensteuerpflichtige 2013 nach Größenklassen des Gesamtbetrages der Einkünfte sowie nach Verwaltungsbezirken

Amtlicher Gemeinde- schlüssel	Verwaltungsbezirk —		Größenklassen des Gesamtbetrags					
			Nullfälle	1 — 5 000	5 000 — 10 000	10 000 — 15 000	15 000 — 20 000	20 000 — 25 000
	a) Steuerpflichtige							
	b) Gesamtbetrag der Einkünfte (1 000 EUR)							
	c) Zu versteuerndes Einkommen (1 000 EUR)							
	d) Festzusetzende Einkommen-/Jahres- lohnsteuer (1 000 EUR)							
12 0 71 176	Heinersbrück	a)	18	25	14	36	36	24
		b)	—	61	110	463	637	536
		c)	—	27	75	351	524	435
		d)	0	0	2	15	42	30
12 0 71 189	Jämlitz-Klein Döben	a)	13	11	19	26	35	27
		b)	—	29	150	322	613	611
		c)	— 1	20	100	247	508	482
		d)	0	0	1	7	42	47
12 0 71 193	Jänschwalde	a)	43	57	73	89	96	61
		b)	—	133	573	1 126	1 651	1 378
		c)	— 2	89	394	864	1 317	1 103
		d)	0	2	4	33	93	93
12 0 71 244	Kolkwitz	a)	215	345	313	422	464	420
		b)	—	740	2 459	5 377	8 109	9 396
		c)	— 11	404	1 736	4 119	6 538	7 645
		d)	0	8	26	154	470	760
12 0 71 294	Neiße-Malxetal	a)	32	61	46	118	107	80
		b)	—	135	384	1 483	1 885	1 780
		c)	— 1	73	293	1 115	1 509	1 451
		d)	0	2	4	35	100	128
12 0 71 301	Neuhausen/Spree	a)	110	168	206	327	264	209
		b)	—	362	1 590	4 146	4 624	4 664
		c)	— 9	221	1 084	3 156	3 750	3 764
		d)	0	6	16	108	265	322
12 0 71 304	Peitz, Stadt	a)	119	222	167	243	204	175
		b)	—	455	1 292	3 020	3 568	3 926
		c)	— 5	305	971	2 331	2 912	3 175
		d)	0	5	15	77	223	292
12 0 71 337	Schenkendöbern	a)	60	121	135	205	218	187
		b)	—	275	1 035	2 549	3 822	4 184
		c)	— 1	163	726	1 916	3 045	3 340
		d)	0	3	16	60	216	268
12 0 71 341	Schmogrow-Fehrow	a)	14	47	29	47	61	39
		b)	—	113	219	606	1 055	871
		c)	0	78	168	475	834	731
		d)	0	1	4	21	57	72
12 0 71 372	Spremberg, Stadt	a)	613	1 048	878	1 492	1 273	1 082
		b)	—	2 206	6 867	18 646	22 148	24 184
		c)	— 34	1 452	4 942	14 142	17 688	19 758
		d)	1	28	84	449	1 252	1 871
12 0 71 384	Tauer	a)	10	21	24	53	49	26
		b)	—	51	199	675	851	578
		c)	0	32	146	524	656	480
		d)	—	0	1	19	45	44
12 0 71 386	Teichland	a)	39	43	37	48	50	74
		b)	—	91	289	620	868	1 680
		c)	— 2	50	212	492	690	1 357
		d)	0	1	3	22	52	131
12 0 71 392	Tschernitz	a)	26	41	46	80	78	72
		b)	—	79	369	1 002	1 368	1 614
		c)	— 1	56	259	748	1 077	1 299
		d)	0	0	2	23	71	117

der Einkünfte von ... bis unter ... EUR								Insgesamt	Amtlicher Gemeinde- schlüssel
25 000 – 30 000	30 000 – 35 000	35 000 – 40 000	40 000 – 50 000	50 000 – 60 000	60 000 – 70 000	70 000 – 125 000	125 000 und mehr		
25	24	17	29	16	12	17	4	297	12 0 71 176
683	773	638	1 284	863	785	1 457	610	8 900	
556	643	557	1 087	739	667	1 247	513	7 421	
66	87	83	194	132	131	285	137	1 203	
15	8	18	26	11	7	10	–	226	12 0 71 189
411	270	676	1 154	619	440	783	–	6 079	
339	207	562	953	527	376	652	–	4 973	
34	31	84	144	79	71	142	–	682	
57	35	41	61	38	26	35	8	720	12 0 71 193
1 549	1 134	1 534	2 727	2 075	1 684	3 030	1 518	20 112	
1 245	945	1 298	2 314	1 762	1 427	2 538	1 387	16 682	
121	121	200	382	297	250	562	434	2 591	
325	307	234	380	269	202	378	123	4 397	12 0 71 244
8 942	9 935	8 752	17 087	14 614	13 049	33 940	24 896	157 296	
7 370	8 240	7 324	14 293	12 304	11 091	28 567	22 385	132 007	
868	1 088	1 089	2 398	2 229	2 120	6 829	7 265	25 305	
60	43	36	71	35	13	28	6	736	12 0 71 294
1 662	1 397	1 342	3 165	1 925	837	2 435	991	19 421	
1 362	1 157	1 148	2 646	1 588	712	2 020	897	15 970	
157	143	163	402	260	139	453	265	2 251	
199	159	133	212	125	103	188	43	2 446	12 0 71 301
5 473	5 140	4 980	9 437	6 843	6 673	16 846	7 522	78 299	
4 455	4 298	4 124	7 891	5 782	5 726	13 963	6 707	64 911	
507	594	611	1 303	1 014	1 104	3 314	2 163	11 327	
173	111	94	164	94	82	128	21	1 997	12 0 71 304
4 764	3 621	3 513	7 313	5 166	5 292	11 349	4 139	57 417	
3 924	3 062	2 973	6 176	4 354	4 574	9 467	3 700	47 917	
443	407	472	1 047	755	884	2 259	1 072	7 953	
152	110	85	150	81	49	93	17	1 663	12 0 71 337
4 147	3 564	3 167	6 733	4 429	3 145	8 097	3 684	48 832	
3 430	2 875	2 614	5 641	3 744	2 669	6 811	3 044	40 018	
365	346	374	823	621	501	1 594	1 032	6 220	
31	30	20	34	15	•	20	•	397	12 0 71 341
852	973	753	1 527	834	•	1 700	•	10 301	
704	775	614	1 264	689	•	1 413	•	8 419	
78	92	78	198	109	•	317	•	1 190	
740	617	500	708	429	328	484	118	10 310	12 0 71 372
20 273	19 994	18 786	31 507	23 393	21 316	43 256	28 169	280 744	
16 591	16 727	15 679	26 556	19 826	18 255	36 177	25 689	233 448	
1 854	2 209	2 319	4 429	3 558	3 626	8 606	8 083	38 370	
17	19	23	24	29	•	20	•	326	12 0 71 384
467	616	861	1 076	1 578	•	1 706	•	9 596	
381	510	721	905	1 344	•	1 397	•	7 949	
38	73	98	141	258	•	332	•	1 270	
46	43	34	48	30	30	59	16	597	12 0 71 386
1 282	1 398	1 269	2 160	1 639	1 952	5 406	2 684	21 336	
1 068	1 178	1 079	1 817	1 401	1 652	4 639	2 395	18 029	
133	175	170	323	257	315	1 118	739	3 441	
43	29	36	35	30	16	25	3	560	12 0 71 392
1 176	942	1 334	1 546	1 635	1 052	2 101	873	15 091	
951	762	1 103	1 298	1 402	893	1 756	809	12 415	
92	107	136	188	230	163	396	247	1 773	

3 Unbeschränkt Lohn- und Einkommensteuerpflichtige 2013 nach Größenklassen des Gesamtbetrages der Einkünfte sowie nach Verwaltungsbezirken

Amtlicher Gemeinde- schlüssel	Verwaltungsbezirk —		Größenklassen des Gesamtbetrags					
			Nullfälle	1 — 5 000	5 000 — 10 000	10 000 — 15 000	15 000 — 20 000	20 000 — 25 000
	a) Steuerpflichtige							
	b) Gesamtbetrag der Einkünfte (1 000 EUR)							
	c) Zu versteuerndes Einkommen (1 000 EUR)							
	d) Festzusetzende Einkommen-/Jahres- lohnsteuer (1 000 EUR)							
12 0 71 401	Turnow-Preilack	a)	22	35	43	77	72	63
		b)	—	78	336	970	1 247	1 438
		c)	0	50	239	727	1 010	1 158
		d)	0	0	2	28	71	111
12 0 71 408	Welzow, Stadt	a)	102	144	134	261	169	142
		b)	—	325	1 077	3 329	2 934	3 164
		c)	— 2	209	788	2 554	2 336	2 540
		d)	0	5	10	76	164	228
12 0 71 412	Werben	a)	30	73	50	101	99	91
		b)	—	173	373	1 267	1 725	2 029
		c)	— 4	100	267	973	1 378	1 677
		d)	0	2	4	36	104	158
12 0 71 414	Wiesengrund	a)	34	48	67	81	93	61
		b)	—	134	506	993	1 616	1 350
		c)	— 3	88	360	761	1 289	1 107
		d)	0	2	6	29	81	99
12 0 72 000	Teltow-Fläming	a)	2 984	6 635	5 993	9 179	9 289	7 711
		b)	—	14 898	45 625	115 278	162 184	172 851
		c)	— 110	9 565	32 914	88 743	131 730	142 412
		d)	9	246	650	3 173	9 835	14 507
12 0 72 002	Am Mellensee	a)	82	232	231	371	382	331
		b)	—	553	1 769	4 656	6 752	7 437
		c)	— 2	321	1 249	3 586	5 408	6 097
		d)	0	8	19	130	407	611
12 0 72 014	Baruth/Mark, Stadt	a)	78	155	170	277	269	243
		b)	—	333	1 325	3 514	4 652	5 467
		c)	— 2	180	946	2 700	3 803	4 492
		d)	0	5	20	97	282	437
12 0 72 017	Blankenfelde-Mahlow	a)	426	988	891	1 197	1 268	1 148
		b)	—	2 249	6 797	15 095	22 246	25 755
		c)	— 17	1 479	4 899	11 594	18 072	21 353
		d)	1	42	101	473	1 407	2 210
12 0 72 053	Dahme/Mark, Stadt	a)	123	192	219	325	337	210
		b)	—	465	1 637	4 087	5 890	4 706
		c)	— 5	315	1 136	3 059	4 746	3 778
		d)	0	5	17	94	328	335
12 0 72 055	Dahmetal	a)	12	17	16	31	52	28
		b)	—	48	121	383	889	622
		c)	— 1	33	90	297	710	505
		d)	—	0	0	10	47	42
12 0 72 120	Großbeeren	a)	145	350	334	368	368	352
		b)	—	755	2 512	4 592	6 391	7 925
		c)	— 4	511	1 823	3 471	5 227	6 473
		d)	1	28	37	131	394	686
12 0 72 157	Ihlow	a)	19	26	28	46	59	39
		b)	—	67	231	571	1 049	860
		c)	0	50	146	433	850	690
		d)	0	1	1	10	61	64
12 0 72 169	Jüterbog, Stadt	a)	323	522	505	784	791	565
		b)	—	1 134	3 905	9 859	13 842	12 635
		c)	— 14	728	2 816	7 621	11 207	10 359
		d)	0	18	57	256	813	984

der Einkünfte von ... bis unter ... EUR								Insgesamt	Amtlicher Gemeinde- schlüssel
25 000 – 30 000	30 000 – 35 000	35 000 – 40 000	40 000 – 50 000	50 000 – 60 000	60 000 – 70 000	70 000 – 125 000	125 000 und mehr		
36	42	30	39	35	26	35	5	560	12 0 71 401
1 005	1 371	1 124	1 725	1 880	1 699	2 946	807	16 628	
838	1 129	910	1 467	1 596	1 426	2 425	692	13 668	
106	140	118	229	275	271	558	202	2 112	
121	93	66	118	63	45	57	12	1 527	12 0 71 408
3 316	3 005	2 494	5 225	3 486	2 947	4 896	2 020	38 217	
2 741	2 497	2 088	4 439	2 967	2 530	4 140	1 804	31 632	
286	316	326	741	503	481	984	593	4 716	
78	53	50	77	44	17	52	9	824	12 0 71 412
2 149	1 722	1 884	3 442	2 447	1 095	4 727	1 613	24 646	
1 768	1 404	1 561	2 829	2 019	954	3 850	1 386	20 163	
210	178	244	427	354	177	898	451	3 243	
53	36	29	52	21	17	34	7	633	12 0 71 414
1 458	1 157	1 086	2 310	1 155	1 101	2 881	1 135	16 881	
1 178	949	872	1 939	961	959	2 372	978	13 809	
138	110	118	318	154	183	556	243	2 038	
6 145	5 050	4 034	5 894	3 857	2 633	4 835	1 179	75 418	12 0 72 000
168 546	163 929	150 951	263 242	210 925	170 193	428 739	253 808	2 321 169	
139 765	136 857	126 299	219 849	178 709	145 119	354 817	227 992	1 934 660	
17 048	19 062	19 333	37 255	32 526	28 619	86 264	75 183	343 709	
237	196	178	243	140	117	191	36	2 967	12 0 72 002
6 508	6 350	6 678	10 821	7 637	7 565	16 741	7 252	90 721	
5 350	5 240	5 499	8 996	6 427	6 453	13 963	6 566	75 153	
651	671	811	1 441	1 140	1 225	3 291	2 008	12 413	
171	142	97	122	65	63	70	14	1 936	12 0 72 014
4 679	4 607	3 631	5 481	3 584	4 074	6 296	2 492	50 135	
3 877	3 744	2 974	4 591	3 045	3 467	5 171	2 079	41 066	
476	484	385	720	521	657	1 227	1 453	6 764	
1 079	862	775	1 226	849	599	1 187	270	12 765	12 0 72 017
29 641	28 027	29 074	54 826	46 520	38 727	105 498	49 152	453 606	
24 815	23 508	24 401	45 880	39 585	33 116	87 098	42 951	378 734	
3 163	3 303	3 916	7 921	7 279	6 736	21 298	13 811	71 661	
159	131	96	129	69	52	50	24	2 116	12 0 72 053
4 372	4 218	3 595	5 749	3 762	3 358	4 449	5 933	52 221	
3 492	3 475	3 002	4 738	3 144	2 806	3 750	5 352	42 790	
338	401	385	700	522	518	913	1 694	6 249	
18	13	7	13	6	•	5	•	224	12 0 72 055
488	428	262	569	336	•	498	•	5 113	
396	348	211	465	269	•	398	•	4 128	
34	33	26	63	38	•	92	•	482	
290	259	221	339	275	171	491	128	4 091	12 0 72 120
7 981	8 435	8 264	15 252	15 103	11 074	44 761	27 041	160 085	
6 745	7 080	6 889	12 782	12 965	9 541	36 927	24 071	134 503	
894	1 035	1 103	2 238	2 479	1 861	9 165	7 713	27 766	
32	27	15	20	4	•	8	•	330	12 0 72 157
881	883	558	895	217	•	728	•	8 064	
692	708	454	729	184	•	618	•	6 575	
67	82	61	118	34	•	157	•	923	
382	295	251	351	199	105	187	54	5 314	12 0 72 169
10 438	9 580	9 415	15 643	10 881	6 766	16 034	12 967	133 099	
8 520	7 909	7 783	12 943	9 177	5 660	13 298	11 862	109 871	
992	1 049	1 110	2 099	1 636	1 060	3 016	3 974	17 065	

3 Unbeschränkt Lohn- und Einkommensteuerpflichtige 2013 nach Größenklassen des Gesamtbetrages der Einkünfte sowie nach Verwaltungsbezirken

Amtlicher Gemeinde- schlüssel	Verwaltungsbezirk —		Größenklassen des Gesamtbetrags					
			Nullfälle	1 — 5 000	5 000 — 10 000	10 000 — 15 000	15 000 — 20 000	20 000 — 25 000
	a) Steuerpflichtige							
	b) Gesamtbetrag der Einkünfte (1 000 EUR)							
	c) Zu versteuerndes Einkommen (1 000 EUR)							
	d) Festzusetzende Einkommen-/Jahres- lohnsteuer (1 000 EUR)							
12 0 72 232	Luckenwalde, Stadt	a)	405	1 047	786	1 344	1 102	889
		b)	—	2 348	5 929	16 827	19 169	19 892
		c)	— 14	1 595	4 275	13 059	15 647	16 397
		d)	2	36	88	432	1 149	1 703
12 0 72 240	Ludwigsfelde, Stadt	a)	383	932	877	1 490	1 402	1 202
		b)	—	2 142	6 646	18 713	24 487	26 949
		c)	— 18	1 396	4 934	14 546	20 103	22 434
		d)	2	29	104	536	1 527	2 385
12 0 72 297	Niedergörsdorf	a)	146	244	231	352	376	291
		b)	—	587	1 759	4 401	6 501	6 526
		c)	— 2	372	1 282	3 380	5 241	5 290
		d)	1	8	19	108	355	479
12 0 72 298	Niederer Fläming	a)	69	147	107	179	217	200
		b)	—	330	810	2 267	3 787	4 464
		c)	0	187	586	1 741	3 057	3 626
		d)	0	7	11	58	218	316
12 0 72 312	Nuthe-Urstromtal	a)	122	254	252	413	421	351
		b)	—	602	1 935	5 176	7 363	7 864
		c)	— 4	372	1 336	3 977	5 927	6 426
		d)	1	12	23	141	445	637
12 0 72 340	Rangsdorf	a)	206	340	293	474	533	439
		b)	—	722	2 210	5 974	9 303	9 873
		c)	— 7	436	1 557	4 479	7 517	8 137
		d)	0	10	43	159	583	853
12 0 72 426	Trebbin, Stadt	a)	145	378	341	518	620	508
		b)	—	836	2 584	6 542	10 825	11 434
		c)	— 5	494	1 829	5 061	8 768	9 408
		d)	0	12	36	181	677	953
12 0 72 477	Zossen, Stadt	a)	300	811	712	1 010	1 092	915
		b)	—	1 726	5 456	12 622	19 038	20 441
		c)	— 13	1 097	4 009	9 738	15 447	16 947
		d)	1	25	74	356	1 141	1 811
12 0 73 000	Uckermark	a)	2 435	5 803	4 280	6 816	6 482	5 277
		b)	—	11 725	32 931	85 668	113 106	117 718
		c)	— 97	7 807	24 180	66 708	91 460	96 917
		d)	6	220	526	2 485	6 319	8 991
12 0 73 008	Angermünde, Stadt	a)	322	642	508	768	691	671
		b)	—	1 362	3 914	9 667	12 063	14 948
		c)	— 15	880	2 863	7 466	9 743	12 308
		d)	1	22	47	271	660	1 148
12 0 73 032	Berkholz-Meyenburg	a)	14	29	26	50	52	56
		b)	—	75	191	627	920	1 250
		c)	— 2	48	128	479	737	1 028
		d)	0	1	1	17	54	94
12 0 73 069	Boitzenburger Land	a)	51	187	132	192	182	154
		b)	—	363	1 018	2 414	3 155	3 412
		c)	— 1	218	740	1 888	2 529	2 733
		d)	0	6	21	71	168	249
12 0 73 085	Brüssow, Stadt	a)	41	85	87	105	125	74
		b)	—	192	668	1 323	2 178	1 644
		c)	— 2	112	509	1 016	1 784	1 334
		d)	0	5	11	38	129	119

der Einkünfte von ... bis unter ... EUR								Insgesamt	Amtlicher Gemeinde- schlüssel
25 000 – 30 000	30 000 – 35 000	35 000 – 40 000	40 000 – 50 000	50 000 – 60 000	60 000 – 70 000	70 000 – 125 000	125 000 und mehr		
674	523	395	616	378	212	355	94	8 820	12 0 72 232
18 450	17 016	14 788	27 482	20 705	13 643	31 041	18 770	226 059	
15 270	14 214	12 428	23 026	17 504	11 585	25 969	16 635	187 591	
1 823	2 055	1 929	3 862	3 171	2 213	6 155	5 374	29 994	
958	885	723	974	590	438	713	164	11 731	12 0 72 240
26 298	28 766	26 941	43 428	32 210	28 420	62 515	29 959	357 475	
22 030	24 477	22 865	36 692	27 169	24 372	51 948	26 692	299 640	
2 838	3 645	3 672	6 589	4 995	4 811	12 418	8 558	52 108	
234	152	113	174	113	46	88	20	2 580	12 0 72 297
6 401	4 932	4 211	7 734	6 176	2 953	7 551	3 926	63 659	
5 223	4 026	3 459	6 358	5 196	2 498	6 281	3 370	51 975	
544	484	477	1 000	870	465	1 435	981	7 227	
115	98	71	86	52	36	38	11	1 426	12 0 72 298
3 154	3 185	2 687	3 838	2 857	2 319	3 352	21 038	54 087	
2 568	2 598	2 200	3 203	2 396	1 941	2 750	20 756	47 608	
258	311	293	473	408	377	665	7 077	10 474	
252	235	175	259	160	93	146	36	3 169	12 0 72 312
6 889	7 580	6 539	11 576	8 724	5 988	12 835	8 616	91 688	
5 677	6 283	5 454	9 666	7 432	5 067	10 540	7 848	76 002	
658	816	755	1 539	1 329	935	2 474	2 442	12 207	
377	346	255	414	359	249	635	175	5 095	12 0 72 340
10 365	11 248	9 553	18 528	19 580	16 067	57 496	35 472	206 390	
8 606	9 317	8 065	15 337	16 667	13 794	47 345	31 685	172 935	
1 066	1 349	1 297	2 775	3 105	2 817	12 047	10 808	36 913	
398	284	230	325	205	147	259	57	4 415	12 0 72 426
10 874	9 191	8 601	14 544	11 179	9 499	22 690	11 385	130 184	
9 014	7 689	7 095	12 166	9 386	8 030	18 786	10 268	107 989	
1 107	1 066	1 017	2 028	1 708	1 547	4 680	3 393	18 406	
769	602	432	603	393	297	412	91	8 439	12 0 72 477
21 127	19 484	16 155	26 878	21 453	19 218	36 254	18 731	238 583	
17 489	16 240	13 518	22 277	18 164	16 354	29 973	16 861	198 101	
2 138	2 277	2 093	3 689	3 292	3 321	7 232	5 605	33 056	
3 826	3 352	2 377	3 209	2 204	1 209	2 236	696	50 202	12 0 73 000
104 863	108 734	88 831	143 441	119 915	78 387	197 427	155 163	1 357 908	
87 222	91 632	74 815	120 729	102 477	66 931	166 164	139 990	1 136 937	
9 724	11 797	10 853	19 632	18 421	12 895	39 975	47 793	189 639	
423	387	262	392	274	150	266	58	5 814	12 0 73 008
11 573	12 551	9 827	17 452	14 922	9 711	23 193	10 111	151 294	
9 616	10 452	8 143	14 656	12 631	8 167	19 530	8 868	125 310	
1 106	1 383	1 215	2 379	2 245	1 528	4 709	2 869	19 583	
52	30	28	42	39	29	80	24	551	12 0 73 032
1 429	970	1 034	1 888	2 145	1 878	7 390	4 811	24 609	
1 209	805	889	1 648	1 828	1 617	6 224	4 359	20 997	
151	114	137	270	324	305	1 497	1 579	4 543	
101	103	55	69	40	29	49	19	1 363	12 0 73 069
2 743	3 345	2 056	3 109	2 158	1 879	4 413	4 569	34 635	
2 259	2 707	1 721	2 530	1 821	1 520	3 678	4 072	28 414	
223	282	243	373	311	298	831	1 346	4 422	
65	36	18	42	26	6	16	12	738	12 0 73 085
1 784	1 177	672	1 857	1 417	376	1 363	3 446	18 095	
1 482	973	558	1 551	1 209	324	1 136	3 284	15 271	
152	125	72	253	197	63	275	1 035	2 473	

3 Unbeschränkt Lohn- und Einkommensteuerpflichtige 2013 nach Größenklassen des Gesamtbetrages der Einkünfte sowie nach Verwaltungsbezirken

Amtlicher Gemeinde- schlüssel	Verwaltungsbezirk —		Größenklassen des Gesamtbetrags					
			Nullfälle	1 — 5 000	5 000 — 10 000	10 000 — 15 000	15 000 — 20 000	20 000 — 25 000
	a) Steuerpflichtige							
	b) Gesamtbetrag der Einkünfte (1 000 EUR)							
	c) Zu versteuerndes Einkommen (1 000 EUR)							
	d) Festzusetzende Einkommen-/Jahres- lohnsteuer (1 000 EUR)							
12 0 73 093	Carmzow-Wallmow	a)	12	27	27	39	43	28
		b)	—	70	207	497	744	615
		c)	0	51	160	376	590	514
		d)	0	1	3	12	44	43
12 0 73 097	Casekow	a)	21	70	53	94	120	92
		b)	—	148	400	1 156	2 107	2 057
		c)	— 1	98	291	881	1 700	1 647
		d)	0	6	7	33	110	105
12 0 73 157	Flieth-Stegelitz	a)	10	24	22	30	32	30
		b)	—	45	161	375	564	666
		c)	0	36	116	281	458	547
		d)	0	2	4	9	34	54
12 0 73 189	Gartz (Oder), Stadt	a)	31	85	75	112	117	90
		b)	—	194	577	1 388	2 041	2 025
		c)	0	122	426	1 068	1 620	1 663
		d)	0	4	12	39	100	141
12 0 73 201	Gerswalde	a)	18	72	70	103	100	75
		b)	—	178	547	1 287	1 713	1 680
		c)	— 1	108	403	996	1 345	1 387
		d)	—	1	4	35	79	130
12 0 73 216	Göritz	a)	15	31	22	39	50	48
		b)	—	80	167	484	850	1 062
		c)	— 1	56	122	372	698	869
		d)	0	0	2	11	56	80
12 0 73 225	Gramzow	a)	36	77	53	118	119	98
		b)	—	141	412	1 462	2 092	2 177
		c)	— 4	81	296	1 110	1 667	1 795
		d)	0	3	3	37	112	162
12 0 73 261	Grünow	a)	18	43	26	53	44	36
		b)	—	76	198	674	766	800
		c)	0	50	146	530	601	647
		d)	0	0	3	22	36	63
12 0 73 309	Hohenselchow-Groß Pinnow	a)	10	21	22	33	43	27
		b)	—	52	170	416	750	596
		c)	—	39	125	337	606	486
		d)	0	1	2	11	42	43
12 0 73 384	Lychen, Stadt	a)	60	125	146	191	166	128
		b)	—	264	1 136	2 385	2 869	2 872
		c)	— 2	178	791	1 824	2 305	2 310
		d)	0	4	19	56	158	194
12 0 73 386	Mark Landin	a)	20	46	38	56	53	52
		b)	—	102	299	707	926	1 174
		c)	0	60	209	552	768	971
		d)	0	1	7	22	61	97
12 0 73 393	Mescherin	a)	9	36	24	37	39	24
		b)	—	87	184	462	668	532
		c)	0	55	138	365	547	439
		d)	0	2	0	10	38	40
12 0 73 396	Milmersdorf	a)	17	72	45	63	73	55
		b)	—	132	344	797	1 288	1 232
		c)	— 1	88	252	607	1 075	1 022
		d)	0	3	3	21	83	97

der Einkünfte von ... bis unter ... EUR								Insgesamt	Amtlicher Gemeinde- schlüssel
25 000 – 30 000	30 000 – 35 000	35 000 – 40 000	40 000 – 50 000	50 000 – 60 000	60 000 – 70 000	70 000 – 125 000	125 000 und mehr		
18	13	9	13	7	•	8	•	249	12 0 73 093
490	416	336	573	391	•	732	•	6 244	
402	346	281	475	328	•	594	•	5 097	
46	36	41	88	70	•	163	•	881	
55	49	29	47	33	22	29	8	722	12 0 73 097
1 518	1 584	1 083	2 110	1 818	1 418	2 442	1 719	19 560	
1 275	1 325	911	1 770	1 514	1 192	2 046	1 598	16 245	
141	160	108	274	261	214	461	607	2 487	
21	12	10	15	6	6	•	•	226	12 0 73 157
577	394	376	670	329	382	•	•	7 106	
474	338	302	569	273	323	•	•	6 096	
48	42	37	103	46	67	•	•	1 174	
67	57	54	69	43	29	43	5	877	12 0 73 189
1 855	1 846	2 027	3 035	2 314	1 869	3 744	820	23 734	
1 523	1 535	1 708	2 556	1 962	1 617	3 095	730	19 625	
165	176	253	383	321	307	721	208	2 830	
51	42	25	27	22	16	29	8	658	12 0 73 201
1 400	1 375	924	1 215	1 213	1 039	2 548	1 309	16 429	
1 112	1 137	759	1 024	1 026	891	2 137	1 118	13 443	
109	137	105	145	184	175	499	341	1 945	
28	23	16	20	13	7	10	7	329	12 0 73 216
776	734	604	884	708	468	922	2 307	10 044	
636	614	504	737	589	408	773	2 190	8 565	
63	64	69	104	102	75	198	634	1 457	
51	59	33	42	27	18	28	12	771	12 0 73 225
1 389	1 889	1 227	1 889	1 481	1 169	2 436	2 615	20 379	
1 137	1 560	1 020	1 618	1 267	970	1 959	2 322	16 799	
108	165	134	253	206	175	444	974	2 775	
31	34	16	35	18	3	20	13	390	12 0 73 261
844	1 094	599	1 566	994	185	1 839	2 926	12 563	
706	922	510	1 329	841	155	1 525	2 689	10 652	
83	122	77	214	138	31	374	854	2 017	
22	15	18	13	12	9	7	4	256	12 0 73 309
600	486	678	596	639	589	558	761	6 892	
497	398	560	497	541	491	458	703	5 739	
50	42	63	77	96	86	93	234	841	
87	85	45	68	41	27	40	15	1 224	12 0 73 384
2 375	2 761	1 676	3 052	2 216	1 748	3 504	2 756	29 614	
1 945	2 302	1 348	2 539	1 882	1 478	2 910	2 456	24 266	
212	273	190	379	325	285	651	800	3 547	
46	37	27	31	20	9	22	10	467	12 0 73 386
1 283	1 197	1 015	1 378	1 115	587	1 972	2 188	13 944	
1 041	1 017	818	1 132	950	499	1 593	1 960	11 570	
98	147	115	180	162	107	367	671	2 034	
17	17	12	19	9	4	11	3	261	12 0 73 393
463	552	449	864	491	259	1 072	574	6 657	
376	474	389	726	427	224	936	518	5 616	
40	58	72	128	74	40	260	170	932	
36	28	24	37	24	15	16	11	516	12 0 73 396
984	905	892	1 657	1 308	973	1 494	2 197	14 202	
818	755	753	1 382	1 111	830	1 249	1 951	11 892	
81	90	105	204	197	152	314	606	1 956	

3 Unbeschränkt Lohn- und Einkommensteuerpflichtige 2013 nach Größenklassen des Gesamtbetrages der Einkünfte sowie nach Verwaltungsbezirken

Amtlicher Gemeinde- schlüssel	Verwaltungsbezirk —		Größenklassen des Gesamtbetrags					
			Nullfälle	1 — 5 000	5 000 — 10 000	10 000 — 15 000	15 000 — 20 000	20 000 — 25 000
	a) Steuerpflichtige							
	b) Gesamtbetrag der Einkünfte (1 000 EUR)							
	c) Zu versteuerndes Einkommen (1 000 EUR)							
	d) Festzusetzende Einkommen-/Jahres- lohnsteuer (1 000 EUR)							
12 0 73 404	Mittenwalde	a)	9	25	15	24	24	18
		b)	—	48	112	308	418	405
		c)	— 1	31	81	244	341	329
		d)	0	0	1	10	23	23
12 0 73 429	Nordwestuckermark	a)	65	215	140	234	253	205
		b)	—	439	1 097	2 963	4 398	4 551
		c)	— 7	287	782	2 285	3 535	3 669
		d)	0	9	19	88	228	308
12 0 73 430	Oberuckersee	a)	42	67	63	91	98	75
		b)	—	159	478	1 157	1 688	1 669
		c)	0	112	345	900	1 345	1 321
		d)	0	3	6	29	90	120
12 0 73 440	Pinnow	a)	19	40	28	46	47	49
		b)	—	81	219	583	824	1 091
		c)	0	51	152	447	670	898
		d)	0	2	2	15	52	93
12 0 73 452	Prenzlau, Stadt	a)	387	994	729	1 189	1 038	800
		b)	—	2 005	5 617	15 072	18 095	17 818
		c)	— 8	1 405	4 159	11 923	14 792	14 800
		d)	1	30	131	470	1 045	1 405
12 0 73 458	Randowtal	a)	24	46	34	69	46	36
		b)	—	68	264	871	802	800
		c)	— 1	34	183	667	650	660
		d)	0	0	6	26	46	59
12 0 73 490	Schenkenberg	a)	14	29	20	34	43	24
		b)	—	72	161	431	733	541
		c)	— 1	49	124	343	583	450
		d)	0	2	3	13	32	43
12 0 73 505	Schöneberg	a)	8	31	30	40	63	38
		b)	—	59	223	506	1 113	848
		c)	—	37	161	400	855	676
		d)	—	1	6	16	65	72
12 0 73 520	Schönfeld	a)	19	31	17	36	32	29
		b)	—	75	132	453	572	655
		c)	0	56	105	355	468	546
		d)	0	1	4	15	33	66
12 0 73 532	Schwedt/Oder, Stadt	a)	700	1 512	927	1 615	1 505	1 308
		b)	—	2 925	7 167	20 192	26 352	29 295
		c)	— 18	2 043	5 344	15 791	21 409	24 461
		d)	2	52	105	601	1 537	2 414
12 0 73 565	Tantow	a)	10	31	23	23	32	25
		b)	—	71	174	291	572	554
		c)	— 1	35	132	229	466	454
		d)	0	32	1	8	35	33
12 0 73 569	Temmen-Ringenwalde	a)	13	23	20	35	33	27
		b)	—	50	147	430	573	597
		c)	— 1	31	112	332	428	484
		d)	—	0	2	12	22	37
12 0 73 572	Templin, Stadt	a)	330	858	660	960	881	606
		b)	—	1 612	5 014	12 043	15 345	13 469
		c)	— 17	1 039	3 660	9 366	12 361	11 021
		d)	1	22	66	342	827	1 000

der Einkünfte von ... bis unter ... EUR								Insgesamt	Amtlicher Gemeinde- schlüssel
25 000 – 30 000	30 000 – 35 000	35 000 – 40 000	40 000 – 50 000	50 000 – 60 000	60 000 – 70 000	70 000 – 125 000	125 000 und mehr		
11	13	3	4	7	–	•	•	157	12 0 73 404
305	416	112	182	382	–	•	•	3 535	
249	351	92	160	324	–	•	•	2 962	
21	38	16	24	57	–	•	•	456	
149	102	92	115	83	33	75	42	1 803	12 0 73 429
4 048	3 312	3 429	5 144	4 486	2 105	6 607	11 643	54 220	
3 285	2 701	2 854	4 237	3 777	1 777	5 575	10 417	45 173	
335	312	382	612	654	345	1 343	3 618	8 253	
64	49	26	51	23	10	33	12	704	12 0 73 430
1 762	1 591	972	2 279	1 272	660	2 833	2 584	19 105	
1 458	1 312	814	1 911	1 065	528	2 406	2 187	15 704	
171	162	130	316	205	93	571	732	2 628	
40	28	17	26	22	4	11	5	382	12 0 73 440
1 089	905	644	1 163	1 203	268	891	898	9 858	
896	757	534	994	1 034	236	746	772	8 187	
111	109	76	163	178	49	162	234	1 246	
637	511	311	433	261	145	267	93	7 795	12 0 73 452
17 478	16 508	11 650	19 390	14 209	9 414	23 638	19 447	190 341	
14 648	14 023	9 794	16 271	12 049	8 056	19 809	17 399	159 121	
1 656	1 833	1 349	2 652	2 141	1 518	4 738	5 814	24 784	
34	34	19	19	9	•	13	•	392	12 0 73 458
937	1 093	717	844	490	•	1 096	•	8 798	
793	903	583	682	399	•	912	•	7 145	
87	103	83	112	66	•	215	•	971	
18	13	12	13	9	10	7	3	249	12 0 73 490
493	415	442	584	494	635	623	562	6 186	
428	343	364	501	412	553	504	519	5 172	
57	36	44	67	61	99	124	158	739	
36	26	25	28	22	16	21	6	390	12 0 73 505
989	837	928	1 254	1 177	1 031	1 817	1 055	11 837	
805	711	759	997	1 011	886	1 597	952	9 848	
91	97	105	152	175	179	435	248	1 641	
14	20	13	13	4	4	8	5	245	12 0 73 520
386	644	489	582	219	257	708	1 856	7 029	
315	539	414	485	190	232	603	1 758	6 066	
27	52	55	79	33	42	139	643	1 190	
974	926	717	928	737	410	768	189	13 216	12 0 73 532
26 714	30 171	26 758	41 459	39 985	26 662	67 837	34 857	380 374	
22 544	25 974	23 099	35 501	34 818	23 027	57 674	31 271	322 938	
2 685	3 595	3 608	6 087	6 595	4 665	14 021	10 790	56 756	
21	18	13	16	13	3	10	3	241	12 0 73 565
585	576	479	725	729	203	873	537	6 368	
479	469	401	563	616	170	751	486	5 250	
43	52	57	86	112	24	181	163	826	
18	7	10	16	6	•	8	•	222	12 0 73 569
494	227	364	715	331	•	700	•	5 094	
401	193	302	590	283	•	557	•	4 090	
28	26	38	95	52	•	156	•	561	
439	415	316	408	257	134	231	78	6 573	12 0 73 572
12 046	13 497	11 817	18 179	13 979	8 676	20 593	17 630	163 900	
9 894	11 309	9 834	15 139	11 841	7 394	17 091	15 975	135 905	
1 046	1 435	1 355	2 423	2 048	1 362	4 092	5 453	21 472	

3 Unbeschränkt Lohn- und Einkommensteuerpflichtige 2013 nach Größenklassen des Gesamtbetrags der Einkünfte sowie nach Verwaltungsbezirken

Amtlicher Gemeinde- schlüssel	Verwaltungsbezirk —		Größenklassen des Gesamtbetrags					
			Nullfälle	1 — 5 000	5 000 — 10 000	10 000 — 15 000	15 000 — 20 000	20 000 — 25 000
	a) Steuerpflichtige							
	b) Gesamtbetrag der Einkünfte (1 000 EUR)							
	c) Zu versteuerndes Einkommen (1 000 EUR)							
	d) Festzusetzende Einkommen-/Jahres- lohnsteuer (1 000 EUR)							
12 0 73 578	Uckerfelde	a)	17	51	32	52	60	54
		b)	—	97	242	646	1 055	1 198
		c)	—	68	171	507	857	981
		d)	0	1	3	18	54	86
12 0 73 579	Uckerland	a)	37	100	92	165	149	154
		b)	—	231	721	2 101	2 609	3 453
		c)	— 8	159	523	1 623	2 074	2 820
		d)	0	2	12	69	141	230
12 0 73 603	Passow	a)	26	55	54	84	79	63
		b)	—	128	422	1 052	1 378	1 405
		c)	— 4	63	320	789	1 125	1 166
		d)	0	1	6	26	76	112
12 0 73 645	Zichow	a)	10	23	20	36	50	28
		b)	—	41	148	448	885	628
		c)	—	26	111	359	726	482
		d)	0	1	2	14	48	32

der Einkünfte von ... bis unter ... EUR								Insgesamt	Amtlicher Gemeinde- schlüssel
25 000 – 30 000	30 000 – 35 000	35 000 – 40 000	40 000 – 50 000	50 000 – 60 000	60 000 – 70 000	70 000 – 125 000	125 000 und mehr		
30	21	21	29	15	•	20	•	411	12 0 73 578
829	686	782	1 330	828	•	1 719	•	11 863	
692	579	652	1 136	713	•	1 438	•	10 092	
74	66	86	175	128	•	334	•	1 907	
100	67	59	72	44	17	29	18	1 103	12 0 73 579
2 704	2 158	2 195	3 246	2 404	1 087	2 505	9 893	35 308	
2 209	1 778	1 861	2 696	2 015	944	2 142	9 295	30 132	
228	202	259	437	367	168	527	3 573	6 215	
50	57	31	47	30	21	42	19	658	12 0 73 603
1 383	1 842	1 165	2 107	1 635	1 359	3 739	4 585	22 200	
1 166	1 541	954	1 739	1 381	1 165	3 126	4 168	18 700	
138	208	137	288	232	214	748	1 277	3 464	
20	18	11	10	8	•	10	•	249	12 0 73 645
539	581	413	465	430	•	786	•	5 892	
451	489	328	386	349	•	684	•	4 856	
48	55	38	60	56	•	154	•	633	

4 Unbeschränkt Steuerpflichtige mit Einkünften aus freiberuflicher Tätigkeit 2013 nach ausgewählten Freien Berufen

Freie Berufe	Einkünfte aus freiberuflicher Tätigkeit		
	insgesamt		je Steuerfall
	Fälle	1 000 EUR	EUR
Rechtsanwälte, Notare (einschl. Patentanwälte)	2 221	130 092	58 574
Freiberufliche Tätigkeit im Bereich sonstiger Rechtsberatung	238	8 069	33 902
Wirtschaftsprüfer und vereidigte Buchprüfer	33	2 643	80 097
Steuerberater und Steuerbevollmächtigte	781	62 263	79 722
Sonstige Wirtschaftsberater (ohne Vermögensberater und -verwalter)	1 257	40 339	32 091
Tätigkeiten im Bereich Datenverarbeitung zusammen	816	25 172	30 848
Forschungs- und Entwicklungstätigkeit	283	7 208	25 470
Werbung	59	606	10 276
Lehrtätigkeit	4 944	60 411	12 219
Ärzte (Ärzte für Allgemeinmedizin, praktische Ärzte und Fachärzte)	4 384	565 559	129 005
Zahnärzte (einschl. Dentisten), ohne Zahntechniker	1 922	248 474	129 279
Tierärzte	565	20 934	37 052
Sonstiges Veterinärwesen	72	791	10 991
Sonstige Heilberufe	5 364	157 995	29 455
Architekten, Innenarchitekten, Vermessungs- und Bauingenieure (ohne Film- und Bühnenarchitekten)	4 347	166 425	38 285
Ingenieure für technische Fachplanung und Ingenieurdesign	1 081	46 174	42 714
Technische, physikalische und chemische Untersuchung	33	1 318	39 943
Künstlerische Berufe	4 417	55 554	12 577
Freiberufliche Tätigkeit im Bereich Journalismus	1 158	27 910	24 102
Freiberuflich tätige Fotografen	313	2 713	8 669
Übersetzer und Dolmetscher	439	7 200	16 401
Textil-, Schmuck- und Möbeldesigner	553	7 852	14 199
Freiberuflich tätige Sachverständige	1 963	41 394	21 087
Lotsen	7	656	93 680
Sonstige ¹	10 614	77 203	7 274
Freie Berufe insgesamt	47 864	1 764 954	36 874

¹ Durch die Neuaufnahme von Wirtschaftszweigen zu den Freien Berufen sind die Daten mit vorherigen Erhebungen nicht vergleichbar.

5 Unbeschränkt Steuerpflichtige mit überwiegenden Einkünften aus Gewerbebetrieb als Einzelunternehmer 2013 nach Wirtschaftsabschnitten

Kenn- zeich- nung	Wirtschaftsabschnitt	Einkünfte aus Gewerbebetrieb		Summe der positiven Einkünfte		Summe der negativen Einkünfte		Summe der Einkünfte ¹	
		Fälle	1 000 EUR	Fälle	1 000 EUR	Fälle	1 000 EUR	Fälle	1 000 EUR
A	Land-und Forstwirtschaft, Fischerei	1 505	22 753	1 475	78 864	514	– 6 871	1 505	71 993
B	Bergbau und Gewinnung von Steinen und Erden	23	369	22	626	7	– 44	23	582
C	Verarbeitendes Gewerbe	4 136	105 681	3 969	135 236	713	– 5 534	4 136	129 702
D	Energieversorgung	8 241	26 072	8 185	329 935	3 084	– 9 989	8 241	319 946
E	Wasserversorgung; Abwasser- und Abfallentsorgung und Beseitigung von Umweltverschmutzungen	188	7 436	181	9 714	28	– 479	188	9 235
F	Baugewerbe	29 750	594 864	29 132	675 706	2 243	– 13 695	29 750	662 011
G	Handel; Instandhaltung und Reparatur von Kraftfahrzeugen	19 596	491 332	18 628	633 534	3 690	– 23 723	19 596	609 811
H	Verkehr und Lagerei	3 769	92 358	3 643	113 716	500	– 3 804	3 769	109 912
I	Gastgewerbe	6 127	89 208	5 778	129 525	1 097	– 8 366	6 127	121 159
J	Information und Kommunikation	2 755	47 638	2 664	91 285	549	– 3 038	2 755	88 247
K	Erbringung von Finanz- und Versicherungsdienstleistungen	6 307	161 433	6 218	210 441	1 128	– 5 213	6 307	205 228
L	Grundstücks- und Wohnungswesen	3 200	89 860	3 125	186 550	951	– 9 920	3 200	176 630
M	Erbringung von freiberuflichen, wissenschaftlichen und technischen Dienstleistungen	5 857	98 594	5 697	251 030	1 549	– 12 334	5 857	238 696
N	Erbringung von sonstigen wirtschaftlichen Dienstleistungen	9 329	173 672	9 083	253 946	1 327	– 7 800	9 329	246 145
O	Öffentliche Verwaltung, Verteidigung, Sozialversicherung	–	–	–	–	–	–	–	–
P	Erziehung und Unterricht	1 029	10 440	993	28 402	272	– 1 659	1 029	26 743
Q	Gesundheits- und Sozialwesen	1 907	23 244	1 865	156 505	728	– 8 196	1 907	148 308
R	Kunst, Unterhaltung und Erholung	2 548	29 631	2 457	78 871	527	– 3 393	2 548	75 478
S	Erbringung von sonstigen Dienstleistungen	15 758	184 260	15 253	308 257	2 360	– 11 131	15 757	297 127
A-S	Insgesamt	122 025	2 248 845	118 368	3 672 142	21 267	– 135 190	122 024	3 536 952

¹ Die "Summe der Einkünfte" enthält nicht nur die Summe der Einkunftsarten, sondern auch die "Hinzurechnungen".

Das Amt für Statistik Berlin-Brandenburg

Das Amt für Statistik Berlin-Brandenburg ist für beide Länder die zentrale Dienstleistungseinrichtung auf dem Gebiet der amtlichen Statistik. Das Amt erbringt Serviceleistungen im Bereich Information und Analyse für die breite Öffentlichkeit, für alle gesellschaftlichen Gruppen sowie für Kunden aus Verwaltung und Politik, Wirtschaft und Wissenschaft. Kerngeschäft des Amtes ist die Durchführung der gesetzlich angeordneten amtlichen Statistiken für Berlin und Brandenburg. Das Amt erhebt die Daten, bereitet sie auf, interpretiert und analysiert sie und veröffentlicht die Ergebnisse. Die Grundversorgung aller Nutzer mit statistischen Informationen erfolgt unentgeltlich, im Wesentlichen über das Internet und den Informationsservice. Daneben werden nachfrage- und zielgruppenorientierte Standardauswertungen zu Festpreisen angeboten. Kundenspezifische Aufbereitung / Beratung zu kostendeckenden Preisen ergänzt das Spektrum der Informationsbereitstellung.

Amtliche Statistik im Verbund

Die Statistiken werden bundesweit nach einheitlichen Konzepten, Methoden und Verfahren arbeitsteilig erstellt. Die statistischen Ämter der Länder sind dabei grundsätzlich für die Durchführung der Erhebungen, für die Aufbereitung und Veröffentlichung der Länderergebnisse zuständig. Durch diese Kooperation in einem „Statistikverbund“ entstehen für alle Länder vergleichbare und zu einem Bundesergebnis zusammenführbare Erhebungsergebnisse.

Produkte und Dienstleistungen

Informationsservice

info@statistik-bbb.de
mit statistischen Informationen für jedermann und Beratung sowie maßgeschneiderte Aufbereitungen von Daten über Berlin und Brandenburg.
Auskunft, Beratung, Pressedienst sowie Fachbibliothek.

Standort Potsdam

Behlertstraße 3a, 14467 Potsdam
Tel. 0331 8173 - 1777
Fax 030 9028 - 4091
Mo – Do 9 – 15 Uhr, Fr 9 – 14 Uhr

Standort Berlin

Alt-Friedrichsfelde 60, 10315 Berlin
Bibliothek
Tel. 030 9021 - 3540
Mo – Do 9 – 15 Uhr, Fr 9 – 14 Uhr

Internet-Angebot

www.statistik-berlin-brandenburg.de
mit aktuellen Daten, Pressemitteilungen, Statistischen Berichten zum kostenlosen Herunterladen, regionalstatistischen Informationen, Wahlstatistiken und -analysen sowie einem Überblick über das gesamte Leistungsspektrum des Amtes.

Statistische Jahrbücher

mit einer Vielzahl von Tabellen aus nahezu allen Arbeitsgebieten der amtlichen Statistik.

Statistische Berichte

mit Ergebnissen der einzelnen Statistiken in Tabellen in tiefer sachlicher Gliederung und Grafiken zur Veranschaulichung von Entwicklungen und Strukturen.

Datenangebot aus dem Sachgebiet

Informationen zu dieser Veröffentlichung

Referat 22
Tel. 0331 8173 - 1220
Fax 030 9028 - 4086
steuern@statistik-bbb.de

Weitere Veröffentlichungen zum Thema

Statistische Berichte:

- Lohn- und Einkommensteuerstatistik im Land Berlin
L IV 3 – j
- Lohn- und Einkommensteuerstatistik im Land Brandenburg
L IV 3 – j