

Statistischer Bericht

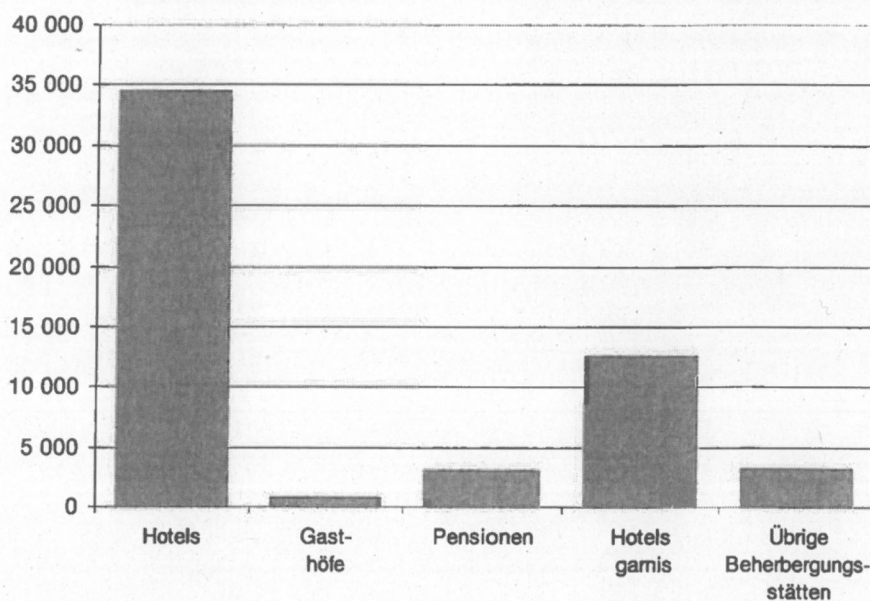
G IV 1 – 1/99

G IV 2 – 1/99

Kapazität der Beherbergungsstätten in Berlin am 1. Januar 1999

Anzahl, Größenklassen, Ausstattung
Durchschnittspreise
Betten und Schlafgelegenheiten
Zimmer und Wohneinheiten

**Betten in den Beherbergungsstätten Berlins am 1. Januar 1999
nach Betriebsarten**



Wir über uns

Der Auftrag des Statistischen Landesamtes Berlin ist im Berliner Landesstatistikgesetz vom 9. Dezember 1992 definiert. Das Amt hat entsprechend den Grundsätzen der Neutralität, Objektivität und wissenschaftlichen Unabhängigkeit Daten unter Verwendung neuester wissenschaftlicher Erkenntnisse, sachgerechter Methoden und Informationstechniken zu sammeln und für die Darstellung politischer, gesellschaftlicher, wirtschaftlicher und ökologischer Zusammenhänge aufzuschlüsseln.

So erreichen Sie uns

Das **Statistische Landesamt Berlin** befindet sich im „Bildungs- und Verwaltungszentrum Friedrichsfelde“ im Bezirk Lichtenberg (Nähe Tierpark Friedrichsfelde).
**Statistisches Landesamt Berlin
Alt-Friedrichsfelde 60
10315 Berlin**

Der Komplex ist über die Eingänge „Einfahrt Gensinger Straße“, „Einfahrt Alfred-Kowalke-Straße“ sowie Bushaltestelle „Bildungs- und Verwaltungszentrum“ zugänglich.

Verkehrsverbindungen:

U-Bahn, Linie U 5 bis Bahnhof „Friedrichsfelde“ (Anschluss Bus 108 bis Haltestelle „Bildungs- und Verwaltungszentrum“),
S-Bahn, Linien S 5, S 7, S 75 bis Bahnhof „Friedrichsfelde Ost“ (Anschluss Bus 392, Haltestelle „Bildungs- und Verwaltungszentrum“),
Straßenbahn, Linien 26, 27, 28 bis Haltestelle „Am Tierpark“,
Bus, Linien 108, 392 bis Haltestelle „Bildungs- und Verwaltungszentrum“ oder Linien 194, 291 bis Haltestelle „Am Tierpark/Alfred-Kowalke-Straße“.

Veröffentlichungen

Sie erhalten alle Publikationen des Statistischen Landesamtes in unserer **Bibliothek**:

Telefon: (030) 9021 3540.

Öffnungszeiten:

montags bis mittwochs

von 9 bis 15 Uhr,

donnerstags

von 9 bis 17 Uhr und

freitags

von 9 bis 14 Uhr.

Hier stehen darüber hinaus auch die Veröffentlichungen der anderen Statistischen Ämter der Länder und des Bundes zur Verfügung, ebenso internationale Publikationen, insbesondere Standardwerke zur statistischen Methodenlehre und zu Wirtschafts- und Sozialwissenschaften.

Ein aktuelles Verzeichnis unserer Veröffentlichungen ist bei der **Zentralen Information und Beratung** erhältlich.

Im **Internet** ist das Statistische Landesamt Berlin unter anderem mit Eckdaten für Berlin und Online-Datenbanken vertreten:

www.statistik-berlin.de

Informationen zu dieser Veröffentlichung

Auskunftsstelle:

Zentrale Information und Beratung (ZI), Haus 3, Erdgeschoss
Zimmer 3.005,
Telefon: (030) 9021 3434
Telefax: (030) 9021 3655
E-Mail: info@statistik-berlin.de

Fachbereich Tourismus:

Telefon: (030) 9021 3587/3581
Telefax: (030) 9021 3599
E-Mail:
tourismus@statistik-berlin.de

Datenangebot:

Die in diesem Bericht enthaltenen Tabellen geben die wichtigsten Kombinationen der aufgelisteten Merkmale wieder. Für den Informationsbedarf, der damit nicht abgedeckt wird, können Sonderauswertungen erstellt werden.

Lieferung:

Die Tabellen oder Daten können auch als Excel-Datei auf Diskette oder per E-Mail bezogen werden.

Impressum

Berliner Statistik
Statistischer Bericht
G IV 1 – 1/99
G IV 2 – 1/99

Herausgeber

Statistisches Landesamt Berlin
Alt-Friedrichsfelde 60
10315 Berlin

Preis

DM **8,00** / EUR 4,09

Bestell Nr.

280.4

© Statistisches Landesamt Berlin
Nachdruck, auch auszugsweise,
nur mit Quellenangabe gestattet

Zeichenerklärung

- nichts vorhanden
- () Aussagewert ist eingeschränkt
- . Zahlenwert unbekannt oder geheimzuhalten
- x Tabellenfach gesperrt, weil Aussage nicht sinnvoll
- / Zahlenwert nicht sicher genug
- 0 weniger als die Hälfte von 1 in der letzten besetzten Stelle, jedoch mehr als nichts
- p vorläufige Zahl
- ... Angabe fällt später an
- r berichtigte Zahl
- s geschätzte Zahl

Inhaltsverzeichnis

Seite

Grafiken

| | | | |
|--------------------------|---|---|----|
| Information und Beratung | 2 | Betten in den Beherbergungsstätten Berlins am 1. Januar 1999 nach Betriebsarten | 1 |
| Erläuterungen | 4 | Betten in den Beherbergungsstätten von Berlin am 1. Januar 1999 nach Bezirken..... | 8 |
| Definitionen | 5 | Zu- und Abnahme von Beherbergungsstätten in Berlin zwischen 1993 und 1999 nach Bezirken..... | 8 |
| Erhebungsmerkmale | 6 | Betten in den Beherbergungsstätten Berlins am 1. Januar 1999 nach Preisklassen und Betriebsarten | 19 |
| Ergebnisse kurz gefasst | 6 | | |

Tabellen

| | | |
|----|--|----|
| 1 | Beherbergungsstätten, Zimmer/Wohneinheiten und Betten/Schlafgelegenheiten in Berlin 1999 im Vergleich zu 1993 nach Betriebsarten | 7 |
| 2 | Beherbergungsstätten, Zimmer/Wohneinheiten und Betten/Schlafgelegenheiten in Berlin 1999 im Vergleich zu 1993 nach Bezirken..... | 7 |
| 3 | Beherbergungsstätten, Zimmer/Wohneinheiten und Betten/Schlafgelegenheiten in Berlin am 1. Januar 1999 nach Betriebsarten und Betriebsgrößenklassen (Bettenzahl) | 9 |
| 4 | Beherbergungsstätten, Zimmer/Wohneinheiten und Betten/Schlafgelegenheiten in Berlin am 1. Januar 1999 nach Betriebsarten und Durchschnittspreisklassen..... | 10 |
| 5 | Beherbergungsstätten, Zimmer/Wohneinheiten und Betten/Schlafgelegenheiten in Berlin am 1. Januar 1999 nach Betriebsarten, Betriebsgrößenklassen (Bettenzahl) und Größe der Zimmer/Wohneinheiten | 11 |
| 6 | Beherbergungsstätten, Zimmer/Wohneinheiten und Betten/Schlafgelegenheiten in Berlin am 1. Januar 1999 nach Betriebsarten, Betriebsgrößenklassen (Zimmer/Wohn- einheiten) und Größe der Zimmer/Wohneinheiten | 12 |
| 7 | Beherbergungsstätten, Zimmer/Wohneinheiten und Betten/Schlafgelegenheiten in Berlin am 1. Januar 1999 nach Betriebsarten, Durchschnittspreisklassen und Größe der Zimmer/Wohneinheiten | 13 |
| 8 | Beherbergungsstätten, Betten/Schlafgelegenheiten in Berlin am 1. Januar 1999 nach Betriebsarten, Betriebsgrößen- klassen (Bettenzahl) und Größe der Zimmer/Wohneinheiten.... | 14 |
| 9 | Beherbergungsstätten, Gästezimmer und Betten in Gästezim- mern in Berlin am 1. Januar 1999 nach Betriebsarten, Be- triebsgrößenklassen (Bettenzahl) und Zimmerausstattung | 15 |
| 10 | Ausstattung der Beherbergungsstätten in Berlin am 1. Januar 1999 nach Betriebsarten | 16 |
| 11 | Beherbergungsstätten, Wohneinheiten und Betten/Schlafgelegenheiten in Berlin am 1. Januar 1999 nach Betriebsarten, Betriebsgrößenklassen (Bettenzahl) und Größe der Wohneinheiten | 18 |
| 12 | Beherbergungsstätten, Zimmer/Wohneinheiten, Betten/Schlafgelegenheiten und Durchschnittspreise in Berlin am 1. Januar 1999 nach Bezirken..... | 19 |

Impressum

Berliner Statistik
Statistischer Bericht
G IV 1 – 1/99
G IV 2 – 1/99

Herausgeber

Statistisches Landesamt Berlin
Alt-Friedrichsfelde 60
10315 Berlin

Erscheinungsfolge
sechsjährlich

Preis

DM 8,00 / EUR 4,09

Bestell Nr.

280.4

© Statistisches Landesamt Berlin
Nachdruck, auch auszugsweise,
nur mit Quellenangabe gestattet

Erläuterungen

Allgemeine Hinweise

Ziel der Statistik

Die Beherbergungsstatistik sieht zwei konzeptionell und inhaltlich aufeinander abgestimmte Erhebungsteile vor. Im sechsjährigen Turnus werden in der Kapazitätserhebung Strukturinformationen über die Beherbergungsbetriebe gesammelt wie Zahl der Zimmer und Betten, Ausstattung und Preise. Die monatlichen Erhebungen befassen sich dagegen vor allem mit der Zahl, Herkunft und Aufenthaltsdauer der Gäste. Das Berichtssystem umfasst somit in der Kapazitätserhebung das Beherbergungsangebot und in der monatlichen Statistik die Nachfrage im Beherbergungsgewerbe.

Rechtsgrundlage

Rechtsgrundlage für die Erhebung ist das Gesetz über die Statistik der Beherbergung im Reiseverkehr (Beherbergungsstatistikgesetz - BeherbStatG) vom 14. Juli 1980 (BGBl. I S. 953) in Verbindung mit dem Gesetz über die Statistik für Bundeszwecke (BStatG) vom 22. Januar 1987 (BGBl. I S. 462, 565), zuletzt geändert durch Artikel 2 des Gesetzes vom 16. Juni 1998 (BGBl. I S. 1300).

Berichtskreis

Zum Berichtskreis gehören alle Beherbergungsstätten mit neun und mehr Gästebetten und Campingplätze.

Dabei ist es unerheblich, ob die Beherbergung Hauptzweck (z.B. bei Hotels, Pensionen) oder nur Nebenzweck des Betriebs ist. So werden z.B. Erholungs- und Ferienheime gemeinnütziger Träger und Jugendherbergen erfasst, jedoch keine "Privatquartiere".

Systematiken

Den Erhebungen liegt die vom Statistischen Bundesamt Wiesbaden herausgegebene Klassifikation der Wirtschaftszweige mit Erläuterungen, Ausgabe 1993, zugrunde, die auf der EU-Systematik NACE Rev. 1 aufbaut. Erfasst werden alle Beherbergungsstätten, die den Wirtschaftsgruppen 55.1 und 55.2 der Klassifikation zuzuordnen sind. Die Beherbergungsstatistik bezieht jedoch darüber hinaus auch Heilstätten und Sanatorien ein, die der Klasse 85.11 angehören.

Methodische Hinweise

Die Kapazitätserhebung im Beherbergungsgewerbe wird seit 1993 für Berlin insgesamt durchgeführt. Die vorangegangenen Erhebungen 1981 und 1987 bezogen sich

dagegen lediglich auf Berlin-West, so dass ein Vergleich mit früheren Erhebungszeiträumen nur für den Westteil der Stadt möglich ist.

Hinweise auf andere Veröffentlichungen

Die Ergebnisse der vorangegangenen Kapazitätserhebung für Berlin sind im Statistischen Bericht G IV 1/G IV 2 - 1/93 - Kapazität der Beherbergungsstätten in Berlin am 1. Januar 1993 - veröffentlicht.

Schloemp, U.: Die Struktur des Berliner Beherbergungsgewerbes am 1. Januar 1993 „Berliner Statistik“ - Monatsschrift 1994, Heft 12, S. 268.

Schloemp, U.: Einführung der Beherbergungsstatistik im Ostteil Berlins; „Berliner Statistik“ - Monatsschrift 1992, Heft 8, S. 202.

Langer, A.: Ergebnisse der Beherbergungsstatistik in Berlin 1992 bis 1996; „Berliner Statistik“ - Monatsschrift 1998, Heft 5, S. 212.

Langer, A.: Fremdenverkehr 1997 in Berlin und ausgewählten deutschen Großstädten; „Berliner Statistik“ - Monatsschrift 1999, Heft 1, S. 22.

Langer, A.: Ergebnisse der Beherbergungsstatistik in den Bezirken Berlins 1998; „Berliner Statistik“ - Monatsschrift 1999, Heft 2, S. 66.

Statistisches Bundesamt Wiesbaden (Hrg.): Tourismus in Zahlen 1999, Verlag Metzler-Poeschel Stuttgart 1999

Statistische Berichte mit Ergebnissen der monatlichen Erhebungen:

- Fremdenverkehr und Beherbergungskapazität in Berlin, G IV 1/G IV 2, monatlich, 8 Seiten, 8,00 DM (4,09 EUR), Bestell-Nr.: 280.2
- Entwicklung von Umsatz und Beschäftigung im Einzelhandel und Gastgewerbe in Berlin, G I 1/G IV 3, monatlich, 24 Seiten, 8,00 DM (4,09 EUR), Bestell-Nr.: 280.1

Definitionen

Hotels

Beherbergungsstätten, die jedermann zugänglich sind und in denen ein Restaurant - auch für Passanten - vorhanden ist sowie in der Regel weitere Einrichtungen oder Räume für unterschiedliche Zwecke (Konferenzen, Seminare, Sport, Freizeit, Erholung) zur Verfügung stehen.

Gasthöfe

Beherbergungs- und Bewirtungsstätten, die jedermann zugänglich sind und in denen außer dem Gastraum in der Regel keine weiteren Aufenthaltsräume zur Verfügung stehen. Der Umsatz aus Bewirtung übersteigt deutlich den aus Beherbergung.

Pensionen

Beherbergungsstätten, die jedermann zugänglich sind und in denen Speisen und Getränke nur an Hausgäste abgegeben werden.

Hotels garnis

Beherbergungsstätten, die jedermann zugänglich sind und in denen höchstens Frühstück abgegeben wird.

Jugendherbergen und Hütten

Beherbergungsstätten mit in der Regel einfacher Ausstattung, vorzugsweise für Jugendliche oder Angehörige der sie tragenden Organisation (z. B. Wanderverein), in denen Speisen und Getränke meistens nur an Hausgäste abgegeben werden.

Erholungs-, Ferien- und Schulungsheime

Beherbergungsstätten, die nur bestimmten Personenkreisen, z. B. Mitgliedern eines Vereins oder einer Organisation, Beschäftigten eines Unternehmens, Müttern, Kindern, Betreuten sozialer Einrichtungen, zugänglich sind und in denen Speisen und Getränke nur an Hausgäste abgegeben werden.

Ferienzentren

Beherbergungsstätten, die jedermann zugänglich sind und nach Einrichtung und Zweckbestimmung dazu dienen, wahlweise unterschiedliche Wohn- und Aufenthaltsmöglichkeiten sowie gleichzeitig Freizeiteinrichtungen in Verbindung mit Einkaufsmöglichkeiten und persönlichen Dienstleistungen zum vorübergehenden Aufenthalt anzubieten.

Ferienhäuser und Ferienwohnungen

Beherbergungsstätten, die jedermann zugänglich sind und in denen Speisen und Getränke nicht abgegeben werden, aber Kochgelegenheit vorhanden ist.

Gästezimmer, Zimmer

Beherbergungseinheiten mit herkömmlichen Hoteldienstleistungen.

Als Mindeststandard für die Dienstleistungen gilt das tägliche Reinigen, Aufräumen, Lüften, Bettenmachen und häufiges Wechseln der betriebseigenen Bett- und Sanitärwäsche (z.B. Hand- und Badetücher).

Wohneinheiten

Beherbergungseinheiten ohne herkömmliche Hoteldienstleistungen.

Hierzu gehören meist Ferienhäuser und -wohnungen, aber auch Schlafsäle in Jugendherbergen und vergleichbaren Einrichtungen.

Übernachtungspreis

Errechneter Preis einer Übernachtung pro Bett/Schlafgelegenheit bei Gästezimmern mit Frühstück, bei Wohneinheiten ohne Frühstück.

Der Übernachtungspreis ergibt sich aus dem erhobenen jahresüblichen Preis einschließlich Mehrwertsteuer für die Überlassung einer Beherbergungseinheit und der Anzahl der Betten/Schlafgelegenheiten der jeweiligen Einheit.

Erhebungsmerkmale

Betriebsart der Beherbergungsstätte

- Hotels
- Gasthöfe
- Pensionen
- Hotels garnis
- Ferienzentren
- Ferienhäuser und -wohnungen
- Erholungs-, Ferien-, Schulungs- und Schullandheime
- Jugendherbergen u.ä. Einrichtungen, Hütten
- Sanatorien, Kurkrankenhäuser

Jahresübliche Öffnungszeit

- ganzjährig
- 6 bis unter 12 Monate
- weniger als 6 Monate

Sport- und Freizeiteinrichtungen

- Hallen-/Frei-/Thermalbad
- Sauna/Solarium
- Kegel-/Bowlingbahn
- Sport-/Fitnessraum
- Tennisplatz/-halle
- Kinderspielplatz/-zimmer

Medizinische Kureinrichtungen

Räume für Konferenzen, Tagungen, Seminare o.ä.

- Maximale Teilnehmerzahl

Gasträume

- Speise- und Restaurationsräume
- Aufenthaltsräume

Einstell- oder Parkplätze

Gästezimmer

- Anzahl der Betten
- Anzahl der Zimmer
- Sanitäre Ausstattung
- Preis

Wohneinheiten

- Anzahl der Wohneinheiten
- Anzahl der Räume
- Anzahl der Schlafgelegenheiten
- Preis

Anzahl der Gästezimmer und Wohneinheiten mit gehobener Ausstattung (Bad/Dusche und WC sowie mindestens 3 der folgenden Merkmale: Telefon, Fernsehapparat, Kühlschrank/Minibar, Safe)

Ergebnisse kurz gefasst

Die zum Stichtag 1. Januar 1999 in den Berliner Beherbergungsstätten mit neun und mehr Betten durchgeführte Kapazitätserhebung ergab eine Steigerung der Anzahl der Betriebe um 8,5 Prozent auf 472 seit der letzten Kapazitätserhebung, die genau sechs Jahre zuvor stattgefunden hatte. Die Zahl der Zimmer und Wohneinheiten stieg um 26 Prozent auf 28 150, die Zahl der Betten und Schlafgelegenheiten um 27,5 Prozent auf 54 160.

Von 47 Betrieben mit knapp 4 600 Übernachtungsmöglichkeiten (Betten oder Schlafgelegenheiten) wurde ein Durchschnittspreis je Gast und Nacht (einschl. Frühstück) von unter 40 DM angegeben. Das sind 10 Prozent aller Betriebe und 8,4 Prozent aller Übernachtungsmöglichkeiten. In der nächst höheren Preiskategorie (40 bis unter 60 DM) boten 79 Betriebe (16,7 Prozent) gut 4 000 Übernachtungsmöglichkeiten (7,5 Prozent) an. Die beiden mittleren Preisgruppen (60 bis unter 150 DM) deckten mit zusammen fast 28 000 Übernachtungsmöglichkeiten gut die Hälfte des Angebots ab. Weitere etwa 17 500 Betten, d.h. knapp ein Drittel, lagen im oberen Preissegment (150 DM und mehr).

Die Gästezimmer waren zu 93,7 Prozent mit Bad oder Dusche und WC ausgestattet gegenüber 84,3 Prozent sechs Jahre zuvor.

**1 Beherbergungsstätten, Zimmer/Wohneinheiten und Betten/Schlafgelegenheiten in Berlin 1999^{*)}
im Vergleich zu 1993^{*)} nach Betriebsarten**

| Betriebsart | Betriebe | Veränderung gegenüber 1993 | Zimmer/Wohn- einheiten | Veränderung gegenüber 1993 | Betten/Schlaf- gelegenheiten | Veränderung gegenüber 1993 |
|--|----------|-------------------------------|---------------------------|-------------------------------|---------------------------------|-------------------------------|
| | 1 | 2 | 3 | 4 | 5 | 6 |
| Hotels | 127 | 44 | 18 750 | 5 942 | 34 576 | 12 227 |
| Gasthöfe | 22 | - 11 | 431 | - 403 | 786 | - 888 |
| Pensionen | 48 | - 23 | 1 545 | - 345 | 3 077 | - 307 |
| Hotels garnis | 235 | 41 | 6 258 | 1 070 | 12 522 | 2 792 |
| Zusammen | 432 | 51 | 26 984 | 6 264 | 50 961 | 13 824 |
| Erholungs-, Ferien- und Schulungsheime | 23 | - 18 | 729 | - 617 | 1 993 | - 2 440 |
| Ferienhäuser | 8 | 3 | 112 | 75 | 217 | 106 |
| Jugendherbergen u. Hütten | 9 | 2 | 325 | 153 | 989 | 270 |
| Zusammen | 40 | - 13 | 1 166 | - 389 | 3 199 | - 2 064 |
| Beherbergungsstätten insgesamt | 472 | 37 | 28 150 | 5 806 | 54 160 | 11 688 |

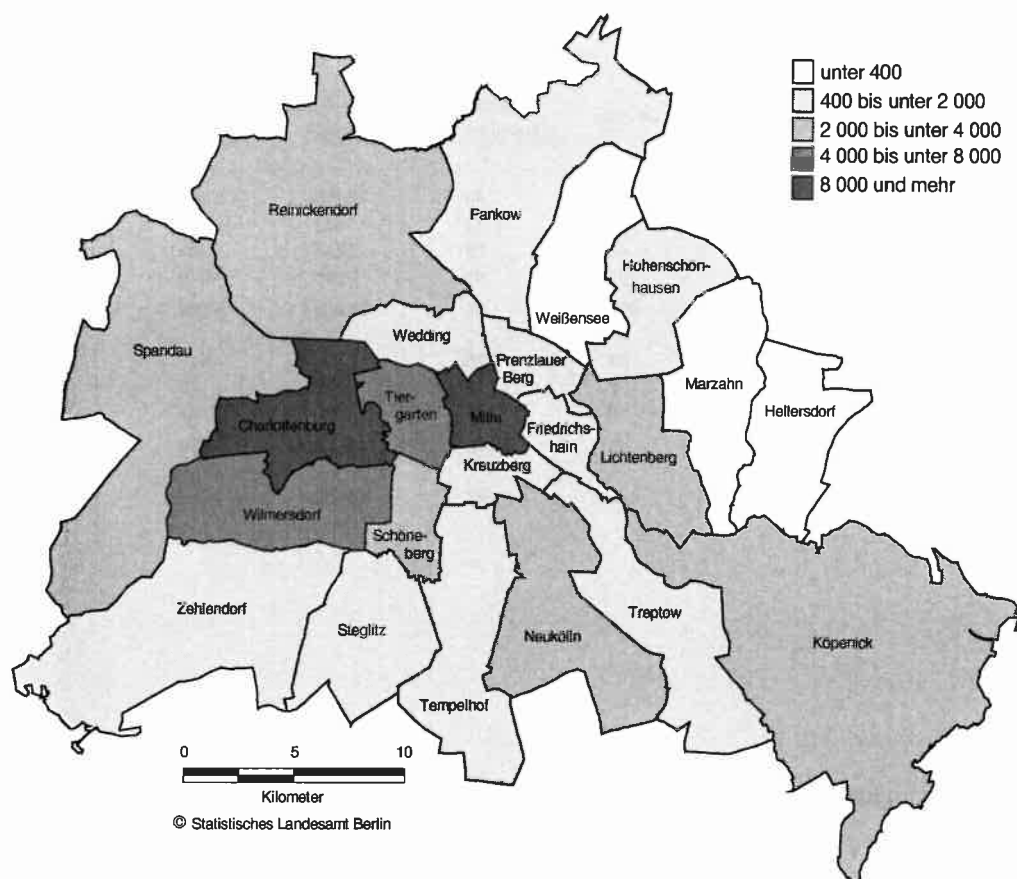
^{*)} Stichtag 1. Januar

**2 Beherbergungsstätten, Zimmer/Wohneinheiten und Betten/Schlafgelegenheiten in Berlin 1999^{*)}
im Vergleich zu 1993^{*)} nach Bezirken**

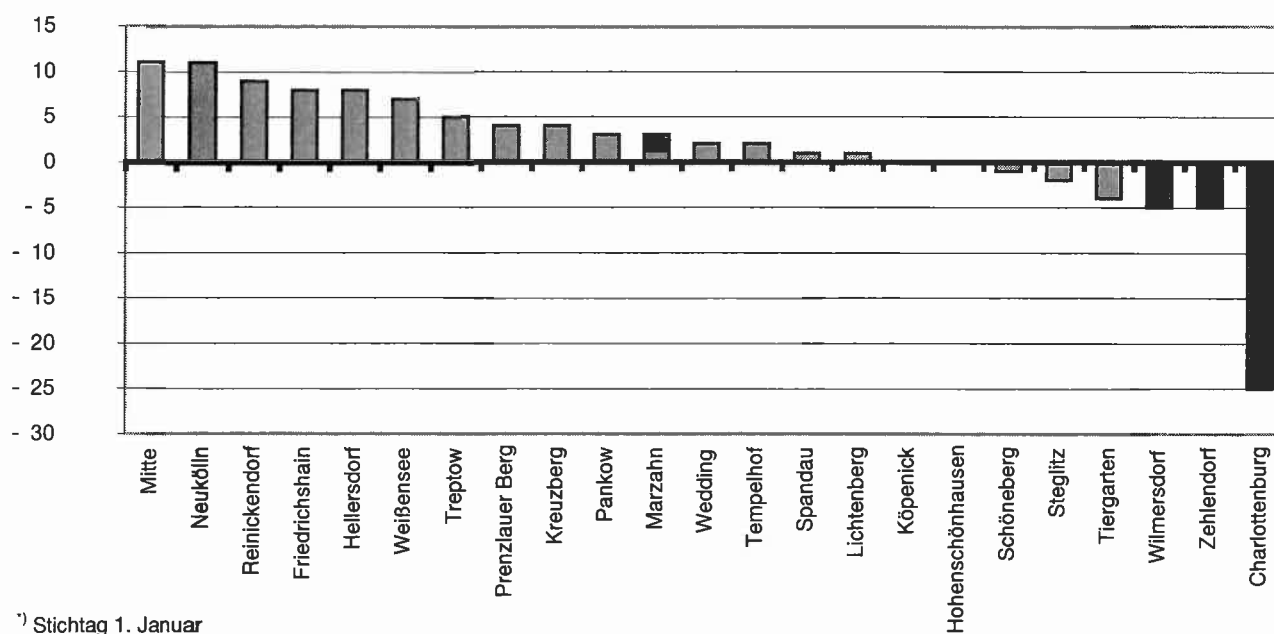
| Bezirk | Betriebe | Veränderung gegenüber 1993 | Zimmer/Wohn- einheiten | Veränderung gegenüber 1993 | Betten/Schlaf- gelegenheiten | Veränderung gegenüber 1993 |
|------------------|----------|-------------------------------|---------------------------|-------------------------------|---------------------------------|-------------------------------|
| | 1 | 2 | 3 | 4 | 5 | 6 |
| Mitte | 32 | 11 | 4 679 | 669 | 8 477 | 2 135 |
| Tiergarten | 17 | - 4 | 2 522 | - 187 | 4 948 | 41 |
| Wedding | 6 | 2 | 395 | 43 | 782 | - 16 |
| Prenzlauer Berg | 6 | 4 | 566 | 429 | 992 | 768 |
| Friedrichshain | 9 | 8 | 602 | 581 | 998 | 953 |
| Kreuzberg | 13 | 4 | 594 | 228 | 1 187 | 483 |
| Charlottenburg | 102 | - 25 | 5 249 | - 351 | 9 955 | - 817 |
| Spandau | 23 | 1 | 1 098 | 383 | 2 137 | 721 |
| Wilmerdorf | 67 | - 5 | 2 332 | - 75 | 4 848 | - 162 |
| Zehlendorf | 19 | - 5 | 475 | - 44 | 1 184 | - 65 |
| Schöneberg | 26 | - 1 | 1 585 | 124 | 3 096 | 178 |
| Steglitz | 15 | - 2 | 514 | 26 | 1 070 | 73 |
| Tempelhof | 11 | 2 | 262 | 125 | 447 | 182 |
| Neukölln | 22 | 11 | 1 906 | 1 702 | 3 573 | 3 184 |
| Treptow | 8 | 5 | 314 | 142 | 597 | 315 |
| Köpenick | 21 | 0 | 1 125 | 399 | 2 009 | 599 |
| Lichtenberg | 8 | 1 | 961 | 307 | 2 073 | 965 |
| Weißensee | 7 | 7 | 152 | 152 | 289 | 289 |
| Pankow | 8 | 3 | 222 | 127 | 401 | 224 |
| Reinickendorf | 31 | 9 | 1 590 | 743 | 3 039 | 1 218 |
| Marzahn | 5 | 3 | 188 | 160 | 367 | 314 |
| Hohenschönhausen | 4 | 0 | 616 | 76 | 1 316 | 113 |
| Hellersdorf | 12 | 8 | 203 | 47 | 375 | - 7 |
| Berlin | 472 | 37 | 28 150 | 5 806 | 54 160 | 11 688 |
| Berlin-West | 352 | - 13 | 18 522 | 2 717 | 36 266 | 5 020 |
| Berlin-Ost | 120 | 50 | 9 628 | 3 089 | 17 894 | 6 668 |

^{*)} Stichtag 1. Januar

Betten in den Beherbergungsstätten von Berlin am 1. Januar 1999 nach Bezirken



Zu- und Abnahme von Beherbergungsstätten in Berlin zwischen 1993¹⁾ und 1999¹⁾ nach Bezirken



¹⁾ Stichtag 1. Januar

3 Beherbergungsstätten, Zimmer/Wohneinheiten und Betten/Schlafgelegenheiten in Berlin am 1. Januar 1999 nach Betriebsarten und Betriebsgrößenklassen (Bettenzahl)

| Betriebsart — Betriebe mit ... bis ... Gästebetten | Betriebe | Zimmer/Wohneinheiten | | Betten/Schlafgelegenheiten | | |
|--|----------|----------------------|------------|----------------------------|------------|----------------------------|
| | | insgesamt | je Betrieb | insgesamt | je Betrieb | je Zimmer/Wohn- einheit |
| | 1 | 2 | 3 | 4 | 5 | 6 |
| Hotels | | | | | | |
| unter 20 | 6 | 56 | 9,3 | 101 | 16,8 | 1,8 |
| 20 - 99 | 37 | 1 111 | 30,0 | 2 029 | 54,8 | 1,8 |
| 100 - 249 | 39 | 3 890 | 99,7 | 6 807 | 174,5 | 1,7 |
| 250 - 499 | 28 | 5 565 | 198,8 | 10 390 | 371,1 | 1,9 |
| 500 - 999 | 13 | 4 952 | 380,9 | 9 398 | 722,9 | 1,9 |
| 1 000 und mehr | 4 | 3 176 | 794,0 | 5 851 | 1462,8 | 1,8 |
| Zusammen | 127 | 18 750 | 147,6 | 34 576 | 272,3 | 1,8 |
| Gasthöfe | | | | | | |
| unter 20 | 8 | 64 | 8,0 | 112 | 14,0 | 1,8 |
| 20 und mehr | 14 | 367 | 26,2 | 674 | 48,1 | 1,8 |
| Zusammen | 22 | 431 | 19,6 | 786 | 35,7 | 1,8 |
| Pensionen | | | | | | |
| unter 20 | 4 | 45 | 11,3 | 65 | 16,3 | 1,4 |
| 20 - 99 | 36 | 1 028 | 28,6 | 1 904 | 52,9 | 1,9 |
| 100 und mehr | 8 | 472 | 59,0 | 1 108 | 138,5 | 2,3 |
| Zusammen | 48 | 1 545 | 32,2 | 3 077 | 64,1 | 2,0 |
| Hotels garnis | | | | | | |
| unter 20 | 49 | 382 | 7,8 | 712 | 14,5 | 1,9 |
| 20 - 99 | 158 | 3 699 | 23,4 | 7 143 | 45,2 | 1,9 |
| 100 - 249 | 25 | 1 907 | 76,3 | 3 651 | 146,0 | 1,9 |
| 250 und mehr | 3 | 270 | 90,0 | 1 016 | 338,7 | 3,8 |
| Zusammen | 235 | 6 258 | 26,6 | 12 522 | 53,3 | 2,0 |
| Hotels, Gasthöfe, Pensionen, Hotels garnis zusammen | | | | | | |
| unter 20 | 67 | 547 | 8,2 | 990 | 14,8 | 1,8 |
| 20 - 99 | 244 | 6 124 | 25,1 | 11 605 | 47,6 | 1,9 |
| 100 - 249 | 73 | 6 350 | 87,0 | 11 711 | 160,4 | 1,8 |
| 250 - 499 | 31 | 5 835 | 188,2 | 11 406 | 367,9 | 2,0 |
| 500 - 999 | 13 | 4 952 | 380,9 | 9 398 | 722,9 | 1,9 |
| 1 000 und mehr | 4 | 3 176 | 794,0 | 5 851 | 1462,8 | 1,8 |
| Zusammen | 432 | 26 984 | 62,5 | 50 961 | 118,0 | 1,9 |
| Erholungs-, Ferien- und Schulungsheime | | | | | | |
| unter 100 | 17 | 399 | 23,5 | 995 | 58,5 | 2,5 |
| 100 und mehr | 6 | 330 | 55,0 | 998 | 166,3 | 3,0 |
| Zusammen | 23 | 729 | 31,7 | 1 993 | 86,7 | 2,7 |
| Ferienhäuser | | | | | | |
| unter 100 | 8 | 112 | 14,0 | 217 | 27,1 | 1,9 |
| Zusammen | 8 | 112 | 14,0 | 217 | 27,1 | 1,9 |
| Jugendherbergen u. Hütten | | | | | | |
| unter 100 | 6 | 83 | 13,8 | 250 | 41,7 | 3,0 |
| 100 und mehr | 3 | 242 | 80,7 | 739 | 246,3 | 3,1 |
| Zusammen | 9 | 325 | 36,1 | 989 | 109,9 | 3,0 |
| Übrige Beherbergungsstätten zusammen | | | | | | |
| unter 100 | 31 | 594 | 19,2 | 1 462 | 47,2 | 2,5 |
| 100 und mehr | 9 | 572 | 63,6 | 1 737 | 193,0 | 3,0 |
| Zusammen | 40 | 1 166 | 29,2 | 3 199 | 80,0 | 2,7 |
| Beherbergungsstätten insgesamt | | | | | | |
| unter 20 | 69 | 559 | 8,1 | 1 018 | 14,8 | 1,8 |
| 20 - 99 | 273 | 6 706 | 24,6 | 13 039 | 47,8 | 1,9 |
| 100 - 249 | 80 | 6 703 | 83,8 | 12 822 | 160,3 | 1,9 |
| 250 - 499 | 33 | 6 054 | 183,5 | 12 032 | 364,6 | 2,0 |
| 500 - 999 | 13 | 4 952 | 380,9 | 9 398 | 722,9 | 1,9 |
| 1 000 und mehr | 4 | 3 176 | 794,0 | 5 851 | 1462,8 | 1,8 |
| Zusammen | 472 | 28 150 | 59,6 | 54 160 | 114,7 | 1,9 |

4 Beherbergungsstätten, Zimmer/Wohneinheiten und Betten/Schlafgelegenheiten in Berlin am 1. Januar 1999 nach Betriebsarten und Durchschnittspreisklassen

| Betriebsart — Betriebe mit einem durch- schnittlichen Übernachtungspreis von ... bis unter... DM je Person | Betriebe | Zimmer/Wohneinheiten | | Betten/Schlafgelegenheiten | | |
|--|----------|----------------------|------------|----------------------------|------------|----------------------------|
| | | insgesamt | je Betrieb | insgesamt | je Betrieb | je Zimmer/Wohn- einheit |
| | 1 | 2 | 3 | 4 | 5 | 6 |
| Hotels | | | | | | |
| unter 60 | 8 | 438 | 54,8 | 1 123 | 140,4 | 2,6 |
| 60 - 100 | 40 | 2 959 | 74,0 | 5 619 | 140,5 | 1,9 |
| 100 - 150 | 43 | 5 992 | 139,3 | 10 855 | 252,4 | 1,8 |
| 150 und mehr | 36 | 9 361 | 260,0 | 16 979 | 471,6 | 1,8 |
| Zusammen | 127 | 18 750 | 147,6 | 34 576 | 272,3 | 1,8 |
| Gasthöfe | | | | | | |
| unter 60 | 5 | 43 | 8,6 | 81 | 16,2 | 1,9 |
| 60 - 100 | 12 | 177 | 14,8 | 325 | 27,1 | 1,8 |
| 100 und mehr | 5 | 211 | 42,2 | 380 | 76,0 | 1,8 |
| Zusammen | 22 | 431 | 19,6 | 786 | 35,7 | 1,8 |
| Pensionen | | | | | | |
| unter 60 | 14 | 325 | 23,2 | 970 | 69,3 | 3,0 |
| 60 - 100 | 25 | 724 | 29,0 | 1 272 | 50,9 | 1,8 |
| 100 und mehr | 9 | 496 | 55,1 | 835 | 92,8 | 1,7 |
| Zusammen | 48 | 1 545 | 32,2 | 3 077 | 64,1 | 2,0 |
| Hotels garnis | | | | | | |
| unter 60 | 66 | 1 358 | 20,6 | 3 672 | 55,6 | 2,7 |
| 60 - 100 | 133 | 3 106 | 23,4 | 5 848 | 44,0 | 1,9 |
| 100 - 150 | 31 | 1 512 | 48,8 | 2 549 | 82,2 | 1,7 |
| 150 und mehr | 5 | 282 | 56,4 | 453 | 90,6 | 1,6 |
| Zusammen | 235 | 6 258 | 26,6 | 12 522 | 53,3 | 2,0 |
| Hotels, Gasthöfe, Pensionen, Hotels garnis zusammen | | | | | | |
| unter 60 | 93 | 2 164 | 23,3 | 5 846 | 62,9 | 2,7 |
| 60 - 100 | 210 | 6 966 | 33,2 | 13 064 | 62,2 | 1,9 |
| 100 - 150 | 87 | 8 143 | 93,6 | 14 500 | 166,7 | 1,8 |
| 150 und mehr | 42 | 9 711 | 231,2 | 17 551 | 417,9 | 1,8 |
| Zusammen | 432 | 26 984 | 62,5 | 50 961 | 118,0 | 1,9 |
| Erholungs-, Ferien- und Schulungsheime | | | | | | |
| unter 60 | 19 | 550 | 28,9 | 1 660 | 87,4 | 3,0 |
| 60 und mehr | 4 | 179 | 44,8 | 333 | 83,3 | 1,9 |
| Zusammen | 23 | 729 | 31,7 | 1 993 | 86,7 | 2,7 |
| Ferienhäuser | | | | | | |
| unter 60 | 5 | 51 | 10,2 | 120 | 24,0 | 2,4 |
| 60 und mehr | 3 | 61 | 20,3 | 97 | 32,3 | 1,6 |
| Zusammen | 8 | 112 | 14,0 | 217 | 27,1 | 1,9 |
| Jugendherbergen u. Hütten | | | | | | |
| unter 60 | 9 | 325 | 36,1 | 989 | 109,9 | 3,0 |
| Zusammen | 9 | 325 | 36,1 | 989 | 109,9 | 3,0 |
| Übrige Beherbergungsstätten zusammen | | | | | | |
| unter 60 | 33 | 926 | 28,1 | 2 769 | 83,9 | 3,0 |
| 60 und mehr | 7 | 240 | 34,3 | 430 | 61,4 | 1,8 |
| Zusammen | 40 | 1 166 | 29,2 | 3 199 | 80,0 | 2,7 |
| Beherbergungsstätten insgesamt | | | | | | |
| unter 60 | 126 | 3 090 | 24,5 | 8 615 | 68,4 | 2,8 |
| 60 - 100 | 216 | 7 181 | 33,2 | 13 466 | 62,3 | 1,9 |
| 100 - 150 | 88 | 8 168 | 92,8 | 14 528 | 165,1 | 1,8 |
| 150 und mehr | 42 | 9 711 | 231,2 | 17 551 | 417,9 | 1,8 |
| Zusammen | 472 | 28 150 | 59,6 | 54 160 | 114,7 | 1,9 |

5 Beherbergungsstätten, Zimmer/Wohneinheiten und Betten/Schlafgelegenheiten in Berlin am 1. Januar 1999 nach Betriebsarten, Betriebsgrößenklassen (Bettenzahl) und Größe der Zimmer/Wohneinheiten

| Betriebsart — Betriebe mit ... bis ... Gästebetten | | Betriebe | Zimmer/Wohneinheiten | | | Betten/Schlafgelegenheiten | | | | |
|---|----------------|----------|----------------------|---|--------|----------------------------|-----------|--|--------|------------|
| | | | insgesamt | davon mit ... Betten/Schlafgelegenheiten | | | insgesamt | davon in Zimmern/Wohneinheiten mit ... Betten/Schlafgelegenheiten | | |
| | | | | 1 | 2 | 3 und mehr | | 1 | 2 | 3 und mehr |
| | | | | 1 | 2 | 3 | | 4 | 5 | 6 |
| Hotels | | | | | | | | | | |
| | unter 20 | 6 | 56 | 14 | 39 | 3 | 101 | 14 | 78 | 9 |
| | 20 - 99 | 37 | 1 111 | 297 | 740 | 74 | 2 029 | 297 | 1 480 | 252 |
| | 100 - 249 | 39 | 3 890 | 1 057 | 2 756 | 77 | 6 807 | 1 057 | 5 512 | 238 |
| | 250 - 499 | 28 | 5 565 | 1 288 | 3 870 | 407 | 10 390 | 1 288 | 7 740 | 1 362 |
| | 500 - 999 | 13 | 4 952 | 566 | 4 326 | 60 | 9 398 | 566 | 8 652 | 180 |
| | 1 000 und mehr | 4 | 3 176 | 580 | 2 541 | 55 | 5 851 | 580 | 5 082 | 189 |
| | Zusammen | 127 | 18 750 | 3 802 | 14 272 | 676 | 34 576 | 3 802 | 28 544 | 2 230 |
| Gasthöfe | | | | | | | | | | |
| | unter 20 | 8 | 64 | 17 | 46 | 1 | 112 | 17 | 92 | 3 |
| | 20 und mehr | 14 | 367 | 81 | 265 | 21 | 674 | 81 | 530 | 63 |
| | Zusammen | 22 | 431 | 98 | 311 | 22 | 786 | 98 | 622 | 66 |
| Pensionen | | | | | | | | | | |
| | unter 20 | 4 | 45 | 25 | 20 | - | 65 | 25 | 40 | - |
| | 20 - 99 | 36 | 1 028 | 319 | 616 | 93 | 1 904 | 319 | 1 232 | 353 |
| | 100 und mehr | 8 | 472 | 73 | 278 | 121 | 1 108 | 73 | 556 | 479 |
| | Zusammen | 48 | 1 545 | 417 | 914 | 214 | 3 077 | 417 | 1 828 | 832 |
| Hotels garnis | | | | | | | | | | |
| | unter 20 | 49 | 382 | 99 | 250 | 33 | 712 | 99 | 500 | 113 |
| | 20 - 99 | 158 | 3 699 | 965 | 2 262 | 472 | 7 143 | 965 | 4 524 | 1 654 |
| | 100 - 249 | 25 | 1 907 | 498 | 1 233 | 176 | 3 651 | 498 | 2 466 | 687 |
| | 250 und mehr | 3 | 270 | 21 | 46 | 203 | 1 016 | 21 | 92 | 903 |
| | Zusammen | 235 | 6 258 | 1 583 | 3 791 | 884 | 12 522 | 1 583 | 7 582 | 3 357 |
| Hotels, Gasthöfe, Pensionen, Hotels garnis zusammen | | | | | | | | | | |
| | unter 20 | 67 | 547 | 155 | 355 | 37 | 990 | 155 | 710 | 125 |
| | 20 - 99 | 244 | 6 124 | 1 645 | 3 819 | 660 | 11 605 | 1 645 | 7 638 | 2 322 |
| | 100 - 249 | 73 | 6 350 | 1 645 | 4 331 | 374 | 11 711 | 1 645 | 8 662 | 1 404 |
| | 250 - 499 | 31 | 5 835 | 1 309 | 3 916 | 610 | 11 406 | 1 309 | 7 832 | 2 265 |
| | 500 - 999 | 13 | 4 952 | 566 | 4 326 | 60 | 9 398 | 566 | 8 652 | 180 |
| | 1 000 und mehr | 4 | 3 176 | 580 | 2 541 | 55 | 5 851 | 580 | 5 082 | 189 |
| | Zusammen | 432 | 26 984 | 5 900 | 19 288 | 1 796 | 50 961 | 5 900 | 38 576 | 6 485 |
| Erholungs-, Ferien- und Schulungsheime | | | | | | | | | | |
| | unter 100 | 17 | 399 | 104 | 177 | 118 | 995 | 104 | 354 | 537 |
| | 100 und mehr | 6 | 330 | 46 | 138 | 146 | 998 | 46 | 276 | 676 |
| | Zusammen | 23 | 729 | 150 | 315 | 264 | 1 993 | 150 | 630 | 1 213 |
| Ferienhäuser | | | | | | | | | | |
| | unter 100 | 8 | 112 | 35 | 57 | 20 | 217 | 35 | 114 | 68 |
| | Zusammen | 8 | 112 | 35 | 57 | 20 | 217 | 35 | 114 | 68 |
| Jugendherbergen u. Hütten | | | | | | | | | | |
| | unter 100 | 6 | 83 | 1 | 54 | 28 | 250 | 1 | 108 | 141 |
| | 100 und mehr | 3 | 242 | 5 | 115 | 122 | 739 | 5 | 230 | 504 |
| | Zusammen | 9 | 325 | 6 | 169 | 150 | 989 | 6 | 338 | 645 |
| Übrige Beherbergungs- stätten zusammen | | | | | | | | | | |
| | unter 100 | 31 | 594 | 140 | 288 | 166 | 1 462 | 140 | 576 | 746 |
| | 100 und mehr | 9 | 572 | 51 | 253 | 268 | 1 737 | 51 | 506 | 1 180 |
| | Zusammen | 40 | 1 166 | 191 | 541 | 434 | 3 199 | 191 | 1 082 | 1 926 |
| Beherbergungsstätten insgesamt | | | | | | | | | | |
| | unter 20 | 69 | 559 | 155 | 365 | 39 | 1 018 | 155 | 730 | 133 |
| | 20 - 99 | 273 | 6 706 | 1 785 | 4 097 | 824 | 13 039 | 1 785 | 8 194 | 3 060 |
| | 100 - 249 | 80 | 6 703 | 1 692 | 4 472 | 539 | 12 822 | 1 692 | 8 944 | 2 186 |
| | 250 - 499 | 33 | 6 054 | 1 313 | 4 028 | 713 | 12 032 | 1 313 | 8 056 | 2 663 |
| | 500 - 999 | 13 | 4 952 | 566 | 4 326 | 60 | 9 398 | 566 | 8 652 | 180 |
| | 1 000 und mehr | 4 | 3 176 | 580 | 2 541 | 55 | 5 851 | 580 | 5 082 | 189 |
| | Zusammen | 472 | 28 150 | 6 091 | 19 829 | 2 230 | 54 160 | 6 091 | 39 658 | 8 411 |

**6 Beherbergungsstätten, Zimmer/Wohneinheiten und Betten/Schlafgelegenheiten in Berlin am 1. Januar 1999
nach Betriebsarten, Betriebsgrößenklassen (Zimmer/Wohneinheiten) und Größe der Zimmer/Wohneinheiten**

| Betriebsart — Betriebe mit ... bis ... Zimmern/Wohneinheiten | | Betriebe | Zimmer/Wohneinheiten | | | | Betten/Schlafgelegenheiten | | | |
|---|--------------|----------|----------------------|----------------------------|--------|------------|----------------------------|---|--------|------------|
| | | | insgesamt | davon mit ... | | | insgesamt | davon in Zimmern/Wohneinheiten mit ... Betten/Schlafgelegenheiten | | |
| | | | | Betten/Schlafgelegenheiten | | | | | | |
| | | | | 1 | 2 | 3 und mehr | | 1 | 2 | 3 und mehr |
| | | 1 | 2 | 3 | 4 | 5 | 6 | 7 | 8 | 9 |
| Hotels | | | | | | | | | | |
| | unter 16 | 15 | 177 | 36 | 116 | 25 | 349 | 36 | 232 | 81 |
| | 16 - 99 | 48 | 2 536 | 653 | 1 797 | 86 | 4 532 | 653 | 3 594 | 285 |
| | 100 und mehr | 64 | 16 037 | 3 113 | 12 359 | 565 | 29 695 | 3 113 | 24 718 | 1 864 |
| | Zusammen | 127 | 18 750 | 3 802 | 14 272 | 676 | 34 576 | 3 802 | 28 544 | 2 230 |
| Gasthöfe | | | | | | | | | | |
| | unter 16 | 12 | 113 | 20 | 85 | 8 | 214 | 20 | 170 | 24 |
| | 16 und mehr | 10 | 318 | 78 | 226 | 14 | 572 | 78 | 452 | 42 |
| | Zusammen | 22 | 431 | 98 | 311 | 22 | 786 | 98 | 622 | 66 |
| Pensionen | | | | | | | | | | |
| | unter 16 | 13 | 153 | 39 | 85 | 29 | 322 | 39 | 170 | 113 |
| | 16 und mehr | 35 | 1 392 | 378 | 829 | 185 | 2 755 | 378 | 1 658 | 719 |
| | Zusammen | 48 | 1 545 | 417 | 914 | 214 | 3 077 | 417 | 1 828 | 832 |
| Hotels garnis | | | | | | | | | | |
| | unter 16 | 95 | 959 | 191 | 632 | 136 | 1 940 | 191 | 1 264 | 485 |
| | 16 - 99 | 135 | 4 695 | 1 244 | 2 825 | 626 | 9 227 | 1 244 | 5 650 | 2 333 |
| | 100 und mehr | 5 | 604 | 148 | 334 | 122 | 1 355 | 148 | 668 | 539 |
| | Zusammen | 235 | 6 258 | 1 583 | 3 791 | 884 | 12 522 | 1 583 | 7 582 | 3 357 |
| Hotels, Gasthöfe, Pensionen, Hotels garnis zusammen | | | | | | | | | | |
| | unter 16 | 135 | 1 402 | 286 | 918 | 198 | 2 825 | 286 | 1 836 | 703 |
| | 16 - 99 | 228 | 8 941 | 2 353 | 5 677 | 911 | 17 086 | 2 353 | 11 354 | 3 379 |
| | 100 und mehr | 69 | 16 641 | 3 261 | 12 693 | 687 | 31 050 | 3 261 | 25 386 | 2 403 |
| | Zusammen | 432 | 26 984 | 5 900 | 19 288 | 1 796 | 50 961 | 5 900 | 38 576 | 6 485 |
| Erholungs-, Ferien- und Schulungsheime | | | | | | | | | | |
| | unter 16 | 4 | 47 | 7 | 18 | 22 | 153 | 7 | 36 | 110 |
| | 16 und mehr | 19 | 682 | 143 | 297 | 242 | 1 840 | 143 | 594 | 1 103 |
| | Zusammen | 23 | 729 | 150 | 315 | 264 | 1 993 | 150 | 630 | 1 213 |
| Ferienhäuser | | | | | | | | | | |
| | unter 16 | 5 | 45 | - | 36 | 9 | 106 | - | 72 | 34 |
| | 16 und mehr | 3 | 67 | 35 | 21 | 11 | 111 | 35 | 42 | 34 |
| | Zusammen | 8 | 112 | 35 | 57 | 20 | 217 | 35 | 114 | 68 |
| Jugendherbergen u. Hütten | | | | | | | | | | |
| | unter 16 | 4 | 29 | - | 19 | 10 | 114 | - | 38 | 76 |
| | 16 und mehr | 5 | 296 | 6 | 150 | 140 | 875 | 6 | 300 | 569 |
| | Zusammen | 9 | 325 | 6 | 169 | 150 | 989 | 6 | 338 | 645 |
| Übrige Beherbergungs- stätten zusammen | | | | | | | | | | |
| | unter 16 | 13 | 121 | 7 | 73 | 41 | 373 | 7 | 146 | 220 |
| | 16 und mehr | 27 | 1 045 | 184 | 468 | 393 | 2 826 | 184 | 936 | 1 706 |
| | Zusammen | 40 | 1 166 | 191 | 541 | 434 | 3 199 | 191 | 1 082 | 1 926 |
| Beherbergungsstätten insgesamt | | | | | | | | | | |
| | unter 16 | 148 | 1 523 | 293 | 991 | 239 | 3 198 | 293 | 1 982 | 923 |
| | 16 - 99 | 254 | 9 862 | 2 537 | 6 049 | 1 276 | 19 636 | 2 537 | 12 098 | 5 001 |
| | 100 und mehr | 70 | 16 765 | 3 261 | 12 789 | 715 | 31 326 | 3 261 | 25 578 | 2 487 |
| | Zusammen | 472 | 28 150 | 6 091 | 19 829 | 2 230 | 54 160 | 6 091 | 39 658 | 8 411 |

**7 Beherbergungsstätten, Zimmer/Wohneinheiten und Betten/Schlafgelegenheiten in Berlin am 1. Januar 1999
nach Betriebsarten, Durchschnittspreisklassen und Größe der Zimmer/Wohneinheiten**

| Betriebsart — Betriebe mit einem durchschnittlichen Übernachtungspreis von ... bis unter... DM je Person | Betriebe | Zimmer/Wohneinheiten | | | | Betten/Schlafgelegenheiten | | | |
|--|----------|----------------------|---|--------|------------|----------------------------|--|--------|------------|
| | | insgesamt | davon mit ... Betten/Schlafgelegenheiten | | | insgesamt | davon in Zimmern/Wohneinheiten mit ... Betten/Schlafgelegenheiten | | |
| | | | 1 | 2 | 3 und mehr | | 1 | 2 | 3 und mehr |
| | | 1 | 2 | 3 | 4 | 5 | 6 | 7 | 8 |
| Hotels | | | | | | | | | |
| unter 60 | 8 | 438 | 26 | 211 | 201 | 1 123 | 26 | 422 | 675 |
| 60 - 100 | 40 | 2 959 | 597 | 2 148 | 214 | 5 619 | 597 | 4 296 | 726 |
| 100 - 150 | 43 | 5 992 | 1 337 | 4 485 | 170 | 10 855 | 1 337 | 8 970 | 548 |
| 150 und mehr | 36 | 9 361 | 1 842 | 7 428 | 91 | 16 979 | 1 842 | 14 856 | 281 |
| Zusammen | 127 | 18 750 | 3 802 | 14 272 | 676 | 34 576 | 3 802 | 28 544 | 2 230 |
| Gasthöfe | | | | | | | | | |
| unter 60 | 5 | 43 | 8 | 32 | 3 | 81 | 8 | 64 | 9 |
| 60 - 100 | 12 | 177 | 37 | 132 | 8 | 325 | 37 | 264 | 24 |
| 100 und mehr | 5 | 211 | 53 | 147 | 11 | 380 | 53 | 294 | 33 |
| Zusammen | 22 | 431 | 98 | 311 | 22 | 786 | 98 | 622 | 66 |
| Pensionen | | | | | | | | | |
| unter 60 | 14 | 325 | 42 | 106 | 177 | 970 | 42 | 212 | 716 |
| 60 - 100 | 25 | 724 | 218 | 469 | 37 | 1 272 | 218 | 938 | 116 |
| 100 und mehr | 9 | 496 | 157 | 339 | - | 835 | 157 | 678 | - |
| Zusammen | 48 | 1 545 | 417 | 914 | 214 | 3 077 | 417 | 1 828 | 832 |
| Hotels garnis | | | | | | | | | |
| unter 60 | 66 | 1 358 | 216 | 616 | 526 | 3 672 | 216 | 1 232 | 2 224 |
| 60 - 100 | 133 | 3 106 | 731 | 2 065 | 310 | 5 848 | 731 | 4 130 | 987 |
| 100 - 150 | 31 | 1 512 | 525 | 939 | 48 | 2 549 | 525 | 1 878 | 146 |
| 150 und mehr | 5 | 282 | 111 | 171 | - | 453 | 111 | 342 | - |
| Zusammen | 235 | 6 258 | 1 583 | 3 791 | 884 | 12 522 | 1 583 | 7 582 | 3 357 |
| Hotels, Gasthöfe, Pensionen, Hotels garnis zusammen | | | | | | | | | |
| unter 60 | 93 | 2 164 | 292 | 965 | 907 | 5 846 | 292 | 1 930 | 3 624 |
| 60 - 100 | 210 | 6 966 | 1 583 | 4 814 | 569 | 13 064 | 1 583 | 9 628 | 1 853 |
| 100 - 150 | 87 | 8 143 | 2 055 | 5 859 | 229 | 14 500 | 2 055 | 11 718 | 727 |
| 150 und mehr | 42 | 9 711 | 1 970 | 7 650 | 91 | 17 551 | 1 970 | 15 300 | 281 |
| Zusammen | 432 | 26 984 | 5 900 | 19 288 | 1 796 | 50 961 | 5 900 | 38 576 | 6 485 |
| Erholungs-, Ferien- und Schulungsheime | | | | | | | | | |
| unter 60 | 19 | 550 | 104 | 199 | 247 | 1 660 | 104 | 398 | 1 158 |
| 60 und mehr | 4 | 179 | 46 | 116 | 17 | 333 | 46 | 232 | 55 |
| Zusammen | 23 | 729 | 150 | 315 | 264 | 1 993 | 150 | 630 | 1 213 |
| Ferienhäuser | | | | | | | | | |
| unter 60 | 5 | 51 | 5 | 30 | 16 | 120 | 5 | 60 | 55 |
| 60 und mehr | 3 | 61 | 30 | 27 | 4 | 97 | 30 | 54 | 13 |
| Zusammen | 8 | 112 | 35 | 57 | 20 | 217 | 35 | 114 | 68 |
| Jugendherbergen u. Hütten | | | | | | | | | |
| unter 60 | 9 | 325 | 6 | 169 | 150 | 989 | 6 | 338 | 645 |
| Zusammen | 9 | 325 | 6 | 169 | 150 | 989 | 6 | 338 | 645 |
| Übrige Beherbergungsstätten zusammen | | | | | | | | | |
| unter 60 | 33 | 926 | 115 | 398 | 413 | 2 769 | 115 | 796 | 1 858 |
| 60 und mehr | 7 | 240 | 76 | 143 | 21 | 430 | 76 | 286 | 68 |
| Zusammen | 40 | 1 166 | 191 | 541 | 434 | 3 199 | 191 | 1 082 | 1 926 |
| Beherbergungsstätten insgesamt | | | | | | | | | |
| unter 60 | 126 | 3 090 | 407 | 1 363 | 1 320 | 8 615 | 407 | 2 726 | 5 482 |
| 60 - 100 | 216 | 7 181 | 1 636 | 4 956 | 589 | 13 466 | 1 636 | 9 912 | 1 918 |
| 100 - 150 | 88 | 8 168 | 2 078 | 5 860 | 230 | 14 528 | 2 078 | 11 720 | 730 |
| 150 und mehr | 42 | 9 711 | 1 970 | 7 650 | 91 | 17 551 | 1 970 | 15 300 | 281 |
| Zusammen | 472 | 28 150 | 6 091 | 19 829 | 2 230 | 54 160 | 6 091 | 39 658 | 8 411 |

8 Beherbergungsstätten, Betten/Schlafgelegenheiten in Berlin am 1. Januar 1999 nach Betriebsarten, Betriebsgrößenklassen (Bettenzahl) und Größe der Zimmer/Wohneinheiten

| Betriebsart — Betriebe mit ... bis ... Gästebetten | Betriebe | Betten in Gästezimmern | | | | Betten/Schlafgelegenheiten in Wohneinheiten | | | |
|--|----------|------------------------|----------------------|--------|------------|---|---------------|-----|------------|
| | | insgesamt | davon mit ... Betten | | | insgesamt | davon mit ... | | |
| | | | 1 | 2 | 3 und mehr | | 1 | 2 | 3 und mehr |
| | 1 | 2 | 3 | 4 | 5 | 6 | 7 | 8 | 9 |
| Hotels | | | | | | | | | |
| unter 20 | 6 | 101 | 14 | 78 | 9 | - | - | - | - |
| 20 - 99 | 37 | 2 029 | 297 | 1 480 | 252 | - | - | - | - |
| 100 - 249 | 39 | 6 807 | 1 057 | 5 512 | 238 | - | - | - | - |
| 250 - 499 | 28 | 10 390 | 1 288 | 7 740 | 1 362 | - | - | - | - |
| 500 - 999 | 13 | 9 242 | 540 | 8 522 | 180 | 156 | 156 | - | - |
| 1 000 und mehr | 4 | 5 851 | 580 | 5 082 | 189 | - | - | - | - |
| Zusammen | 127 | 34 420 | 3 776 | 28 414 | 2 230 | 156 | 156 | - | - |
| Gasthöfe | | | | | | | | | |
| unter 20 | 8 | 112 | 17 | 92 | 3 | - | - | - | - |
| 20 und mehr | 14 | 674 | 81 | 530 | 63 | - | - | - | - |
| Zusammen | 22 | 786 | 98 | 622 | 66 | - | - | - | - |
| Pensionen | | | | | | | | | |
| unter 20 | 4 | 65 | 25 | 40 | - | - | - | - | - |
| 20 - 99 | 36 | 1 857 | 319 | 1 222 | 316 | 47 | 10 | 37 | - |
| 100 - 249 | 8 | 1 108 | 73 | 556 | 479 | - | - | - | - |
| Zusammen | 48 | 3 030 | 417 | 1 818 | 795 | 47 | 10 | 37 | - |
| Hotels garnis | | | | | | | | | |
| unter 20 | 49 | 712 | 99 | 500 | 113 | - | - | - | - |
| 20 - 99 | 158 | 7 030 | 965 | 4 492 | 1 573 | 113 | 32 | 7 | 74 |
| 100 - 249 | 25 | 3 651 | 498 | 2 466 | 687 | - | - | - | - |
| 250 - 499 | 3 | 1 016 | 21 | 92 | 903 | - | - | - | - |
| Zusammen | 235 | 12 409 | 1 583 | 7 550 | 3 276 | 113 | 32 | 7 | 74 |
| Hotels, Gasthöfe, Pensionen, Hotels garnis zusammen | | | | | | | | | |
| unter 20 | 67 | 990 | 155 | 710 | 125 | - | - | - | - |
| 20 - 99 | 244 | 11 445 | 1 645 | 7 596 | 2 204 | 160 | 42 | 44 | 74 |
| 100 - 249 | 73 | 11 711 | 1 645 | 8 662 | 1 404 | - | - | - | - |
| 250 - 499 | 31 | 11 406 | 1 309 | 7 832 | 2 265 | - | - | - | - |
| 500 - 999 | 13 | 9 242 | 540 | 8 522 | 180 | 156 | 156 | - | - |
| 1 000 und mehr | 4 | 5 851 | 580 | 5 082 | 189 | - | - | - | - |
| Zusammen | 432 | 50 645 | 5 874 | 38 404 | 6 367 | 316 | 198 | 44 | 74 |
| Erholungs-, Ferien- und Schulungsheime | | | | | | | | | |
| unter 100 | 17 | 964 | 104 | 354 | 506 | 31 | - | - | 31 |
| 100 und mehr | 6 | 918 | 46 | 276 | 596 | 80 | - | 80 | - |
| Zusammen | 23 | 1 882 | 150 | 630 | 1 102 | 111 | - | 80 | 31 |
| Ferienhäuser | | | | | | | | | |
| unter 100 | 8 | 16 | - | 16 | - | 201 | 133 | 63 | 5 |
| Zusammen | 8 | 16 | - | 16 | - | 201 | 133 | 63 | 5 |
| Jugendherbergen u. Hütten | | | | | | | | | |
| unter 100 | 6 | - | - | - | - | 250 | 109 | 70 | 71 |
| 100 und mehr | 3 | - | - | - | - | 739 | 235 | 307 | 197 |
| Zusammen | 9 | - | - | - | - | 989 | 344 | 377 | 268 |
| Übrige Beherbergungsstätten zusammen | | | | | | | | | |
| unter 100 | 31 | 980 | 104 | 370 | 506 | 482 | 242 | 133 | 107 |
| 100 und mehr | 9 | 918 | 46 | 276 | 596 | 819 | 235 | 387 | 197 |
| Zusammen | 40 | 1 898 | 150 | 646 | 1 102 | 1 301 | 477 | 520 | 304 |
| Beherbergungsstätten insgesamt | | | | | | | | | |
| unter 20 | 69 | 990 | 155 | 710 | 125 | 28 | 20 | 8 | - |
| 20 - 99 | 273 | 12 425 | 1 749 | 7 966 | 2 710 | 614 | 264 | 169 | 181 |
| 100 - 249 | 80 | 12 629 | 1 691 | 8 938 | 2 000 | 193 | 7 | 90 | 96 |
| 250 - 499 | 33 | 11 406 | 1 309 | 7 832 | 2 265 | 626 | 228 | 297 | 101 |
| 500 - 999 | 13 | 9 242 | 540 | 8 522 | 180 | 156 | 156 | - | - |
| 1 000 und mehr | 4 | 5 851 | 580 | 5 082 | 189 | - | - | - | - |
| Zusammen | 472 | 52 543 | 6 024 | 39 050 | 7 469 | 1 617 | 675 | 564 | 378 |

**9 Beherbergungsstätten, Gästezimmer und Betten in Gästezimmern in Berlin am 1. Januar 1999
nach Betriebsarten, Betriebsgrößenklassen (Bettenzahl) und Zimmerausstattung**

| Betriebsart — Betriebe mit ... bis ... Gästebetten | Betriebe | Gästezimmer | | | Betten in Gästezimmern | | |
|--|----------|----------------|-----------------------------------|---------------------------|------------------------|--|------------------------------|
| | | ins- gesamt | davon | | ins- gesamt | davon | |
| | | | mit Bad und/oder Dusche, WC | sonstige Gäste- zimmer | | in Zimmern mit Bad und/oder Dusche, WC | in sonstigen Gästezimmern |
| | 1 | 2 | 3 | 4 | 5 | 6 | 7 |
| Hotels | | | | | | | |
| unter 20 | 6 | 56 | 55 | 1 | 101 | 99 | 2 |
| 20 - 99 | 37 | 1 111 | 1 107 | 4 | 2 029 | 2 024 | 5 |
| 100 - 249 | 39 | 3 890 | 3 890 | - | 6 807 | 6 807 | - |
| 250 - 499 | 28 | 5 565 | 5 446 | 119 | 10 390 | 10 193 | 197 |
| 500 - 999 | 13 | 4 861 | 4 861 | - | 9 242 | 9 242 | - |
| 1 000 und mehr | 4 | 3 176 | 3 176 | - | 5 851 | 5 851 | - |
| Zusammen | 127 | 18 659 | 18 535 | 124 | 34 420 | 34 216 | 204 |
| Gasthöfe | | | | | | | |
| unter 20 | 8 | 64 | 58 | 6 | 112 | 104 | 8 |
| 20 und mehr | 14 | 367 | 354 | 13 | 674 | 651 | 23 |
| Zusammen | 22 | 431 | 412 | 19 | 786 | 755 | 31 |
| Pensionen | | | | | | | |
| unter 20 | 4 | 45 | 43 | 2 | 65 | 62 | 3 |
| 20 - 99 | 36 | 1 011 | 839 | 172 | 1 857 | 1 496 | 361 |
| 100 und mehr | 8 | 472 | 375 | 97 | 1 108 | 814 | 294 |
| Zusammen | 48 | 1 528 | 1 257 | 271 | 3 030 | 2 372 | 658 |
| Hotels garnis | | | | | | | |
| unter 20 | 49 | 382 | 282 | 100 | 712 | 526 | 186 |
| 20 - 99 | 158 | 3 671 | 3 100 | 571 | 7 030 | 5 878 | 1 152 |
| 100 - 249 | 25 | 1 907 | 1 716 | 191 | 3 651 | 3 116 | 535 |
| 250 und mehr | 3 | 270 | 72 | 198 | 1 016 | 288 | 728 |
| Zusammen | 235 | 6 230 | 5 170 | 1 060 | 12 409 | 9 808 | 2 601 |
| Hotels, Gasthöfe, Pensionen, Hotels garnis zusammen | | | | | | | |
| unter 20 | 67 | 547 | 438 | 109 | 990 | 791 | 199 |
| 20 - 99 | 244 | 6 079 | 5 319 | 760 | 11 445 | 9 904 | 1 541 |
| 100 - 249 | 73 | 6 350 | 6 062 | 288 | 11 711 | 10 882 | 829 |
| 250 - 499 | 31 | 5 835 | 5 518 | 317 | 11 406 | 10 481 | 925 |
| 500 - 999 | 13 | 4 861 | 4 861 | - | 9 242 | 9 242 | - |
| 1 000 und mehr | 4 | 3 176 | 3 176 | - | 5 851 | 5 851 | - |
| Zusammen | 432 | 26 848 | 25 374 | 1 474 | 50 645 | 47 151 | 3 494 |
| Erholungs-, Ferien- und Schulungsheime | | | | | | | |
| unter 100 | 17 | 398 | 251 | 147 | 964 | 504 | 460 |
| 100 und mehr | 6 | 310 | 185 | 125 | 918 | 417 | 501 |
| Zusammen | 23 | 708 | 436 | 272 | 1 882 | 921 | 961 |
| Ferienhäuser | | | | | | | |
| unter 100 | 8 | 8 | 8 | - | 16 | 16 | - |
| Zusammen | 8 | 8 | 8 | - | 16 | 16 | - |
| Jugendherbergen u. Hütten | | | | | | | |
| unter 100 | 6 | - | - | - | - | - | - |
| 100 und mehr | 3 | - | - | - | - | - | - |
| Zusammen | 9 | - | - | - | - | - | - |
| Übrige Beherbergungsstätten zusammen | | | | | | | |
| unter 100 | 31 | 406 | 259 | 147 | 980 | 520 | 460 |
| 100 und mehr | 9 | 310 | 185 | 125 | 918 | 417 | 501 |
| Zusammen | 40 | 716 | 444 | 272 | 1 898 | 937 | 961 |
| Beherbergungsstätten insgesamt | | | | | | | |
| unter 20 | 69 | 547 | 438 | 109 | 990 | 791 | 199 |
| 20 - 99 | 273 | 6 485 | 5 578 | 907 | 12 425 | 10 424 | 2 001 |
| 100 - 249 | 80 | 6 660 | 6 247 | 413 | 12 629 | 11 299 | 1 330 |
| 250 - 499 | 33 | 5 835 | 5 518 | 317 | 11 406 | 10 481 | 925 |
| 500 - 999 | 13 | 4 861 | 4 861 | - | 9 242 | 9 242 | - |
| 1 000 und mehr | 4 | 3 176 | 3 176 | - | 5 851 | 5 851 | - |
| Zusammen | 472 | 27 564 | 25 818 | 1 746 | 52 543 | 48 088 | 4 455 |

10 Ausstattung der Beherbergungsstätten in Berlin am 1. Januar 1999 nach Betriebsarten

| Betriebsart | | Betriebe | | | | | | | | | |
|--|--|----------------|-----------------------------------|---|---------------------|--------------------|-----------------------------|-----------------------------|-----------------------------|-----------------------------------|--|
| | | ins- gesamt | darunter mit | | | | | | | | |
| | | | gehobener Ausstattung 1) 2) | eigenen Sport- oder ähnlichen Freizeiteinrichtungen | | | | | | | betriebs- eigenen Park- plätzen bzw. Garagen 1) |
| | | | | zu- sammen | und zwar mit | | | | | | |
| | | | | | Hallen-/ Freibad | Sauna/ Solarium | Kegel-/ Bowling- bahn | Sport-/ Fitness- raum | Tennis- platz/ -halle | Kinderspiel- platz/ -zimmer | |
| | | 1 | 2 | 3 | 4 | 5 | 6 | 7 | 8 | 9 | 10 |
| Hotels | | 127 | 103 | 61 | 24 | 52 | 10 | 36 | 2 | 7 | 51 |
| Berlin-West | | 79 | 65 | 34 | 19 | 31 | 2 | 18 | - | 4 | 28 |
| Berlin-Ost | | 48 | 38 | 27 | 5 | 21 | 8 | 18 | 2 | 3 | 23 |
| Gasthöfe | | 22 | 11 | 1 | 1 | 1 | - | 1 | - | - | 10 |
| Berlin-West | | 17 | 8 | 1 | 1 | 1 | - | 1 | - | - | 7 |
| Berlin-Ost | | 5 | 3 | - | - | - | - | - | - | - | 3 |
| Pensionen | | 48 | 25 | 8 | - | 7 | - | 3 | - | 2 | 14 |
| Berlin-West | | 25 | 11 | 2 | - | 2 | - | 1 | - | - | 6 |
| Berlin-Ost | | 23 | 14 | 6 | - | 5 | - | 2 | - | 2 | 8 |
| Hotels garnis | | 235 | 88 | 9 | 1 | 7 | - | 3 | - | 2 | 47 |
| Berlin-West | | 199 | 75 | 6 | 1 | 4 | - | 3 | - | 2 | 36 |
| Berlin-Ost | | 36 | 13 | 3 | - | 3 | - | - | - | - | 11 |
| Hotels, Gasthöfe, Pensionen, Hotels garnis zusammen | | 432 | 227 | 79 | 26 | 67 | 10 | 43 | 2 | 11 | 122 |
| Berlin-West | | 320 | 159 | 43 | 21 | 38 | 2 | 23 | - | 6 | 77 |
| Berlin-Ost | | 112 | 68 | 36 | 5 | 29 | 8 | 20 | 2 | 5 | 45 |
| Erholungs-, Ferien- und Schulungsheime | | 23 | 2 | 6 | 2 | 1 | 1 | 2 | - | 4 | 4 |
| Berlin-West | | 20 | - | 5 | 1 | 1 | 1 | 2 | - | 4 | 4 |
| Berlin-Ost | | 3 | 2 | 1 | 1 | - | - | - | - | - | - |
| Ferienhäuser | | 8 | 3 | 1 | - | - | - | - | - | 1 | 6 |
| Berlin-West | | 6 | 2 | 1 | - | - | - | - | - | 1 | 5 |
| Berlin-Ost | | 2 | 1 | - | - | - | - | - | - | - | 1 |
| Jugendherbergen u. Hütten | | 9 | - | 5 | - | 2 | 2 | 4 | - | - | 2 |
| Berlin-West | | 6 | - | 3 | - | - | - | 2 | - | - | 1 |
| Berlin-Ost | | 3 | - | 2 | - | 2 | 2 | 2 | - | - | 1 |
| Übrige Beherbergungsstätten zusammen | | 40 | 5 | 12 | 2 | 3 | 3 | 6 | - | 5 | 12 |
| Berlin-West | | 32 | 2 | 9 | 1 | 1 | 1 | 4 | - | 5 | 10 |
| Berlin-Ost | | 8 | 3 | 3 | 1 | 2 | 2 | 2 | - | - | 2 |
| Beherbergungsstätten insgesamt | | 472 | 232 | 91 | 28 | 70 | 13 | 49 | 2 | 16 | 134 |
| Berlin-West | | 352 | 161 | 52 | 22 | 39 | 3 | 27 | - | 11 | 87 |
| Berlin-Ost | | 120 | 71 | 39 | 6 | 31 | 10 | 22 | 2 | 5 | 47 |

¹⁾ für mehr als die Hälfte aller Beherbergungseinheiten²⁾ Bad/Dusche und WC sowie mindestens 3 der folgenden Merkmale: Telefon, Fernsehapparat, Kühlschrank/Minibar, Safe

| | | | | | Gesamt- kapazität (Teilnehmer) der Räume für Konferenzen, Tagungen, Semi- nare o.ä. | Gasträume | | | Betriebsart |
|---------------|--|----------|-----------|-----------------|---|----------------|------------------|--|--|
| | | | | | | ins- gesamt | davon | | |
| zu- sammen | davon mit einer Gesamtkapazität von ... bis unter ... Teilnehmern | | | | | | Speise- räume | sonstige Aufent- halts- räume | |
| | 20 - 50 | 50 - 100 | 100 - 200 | 200 und mehr | | | | | |
| 11 | 12 | 13 | 14 | 15 | 16 | 17 | 18 | 19 | |
| 109 | 24 | 28 | 23 | 34 | 32 015 | 460 | 317 | 143 | Hotels |
| 66 | 17 | 17 | 13 | 19 | 21 972 | 280 | 194 | 86 | Berlin-West |
| 43 | 7 | 11 | 10 | 15 | 10 043 | 180 | 123 | 57 | Berlin-Ost |
| 5 | 3 | 1 | 1 | - | 235 | 45 | 43 | 2 | Gasthöfe |
| 4 | 2 | 1 | 1 | - | 200 | 36 | 35 | 1 | Berlin-West |
| 1 | 1 | - | - | - | 35 | 9 | 8 | 1 | Berlin-Ost |
| 20 | 15 | 2 | 3 | - | 810 | 81 | 60 | 21 | Pensionen |
| 6 | 3 | 2 | 1 | - | 295 | 47 | 31 | 16 | Berlin-West |
| 14 | 12 | - | 2 | - | 515 | 34 | 29 | 5 | Berlin-Ost |
| 39 | 29 | 6 | 3 | 1 | 1 738 | 303 | 260 | 43 | Hotels garnis |
| 31 | 22 | 6 | 2 | 1 | 1 388 | 263 | 224 | 39 | Berlin-West |
| 8 | 7 | - | 1 | - | 350 | 40 | 36 | 4 | Berlin-Ost |
| 173 | 71 | 37 | 30 | 35 | 34 798 | 889 | 680 | 209 | Hotels, Gasthöfe, Pensionen, Hotels garnis zusammen |
| 107 | 44 | 26 | 17 | 20 | 23 855 | 626 | 484 | 142 | Berlin-West |
| 66 | 27 | 11 | 13 | 15 | 10 943 | 263 | 196 | 67 | Berlin-Ost |
| 16 | 3 | 7 | 6 | - | 1 233 | 67 | 36 | 31 | Erholungs-, Ferien- und Schulungsheime |
| 14 | 2 | 6 | 6 | - | 1 148 | 63 | 33 | 30 | Berlin-West |
| 2 | 1 | 1 | - | - | 85 | 4 | 3 | 1 | Berlin-Ost |
| - | - | - | - | - | - | - | - | - | Ferienhäuser |
| - | - | - | - | - | - | - | - | - | Berlin-West |
| - | - | - | - | - | - | - | - | - | Berlin-Ost |
| 4 | 1 | 2 | - | 1 | 330 | 23 | 12 | 11 | Jugendherbergen u. Hütten |
| 4 | 1 | 2 | - | 1 | 330 | 17 | 6 | 11 | Berlin-West |
| - | - | - | - | - | - | 6 | 6 | - | Berlin-Ost |
| 20 | 4 | 9 | 6 | 1 | 1 563 | 90 | 48 | 42 | Übrige Beherbergungsstätten zusammen |
| 18 | 3 | 8 | 6 | 1 | 1 478 | 80 | 39 | 41 | Berlin-West |
| 2 | 1 | 1 | - | - | 85 | 10 | 9 | 1 | Berlin-Ost |
| 193 | 75 | 46 | 36 | 36 | 36 361 | 979 | 728 | 251 | Beherbergungsstätten insgesamt |
| 125 | 47 | 34 | 23 | 21 | 25 333 | 706 | 523 | 183 | Berlin-West |
| 68 | 28 | 12 | 13 | 15 | 11 028 | 273 | 205 | 68 | Berlin-Ost |

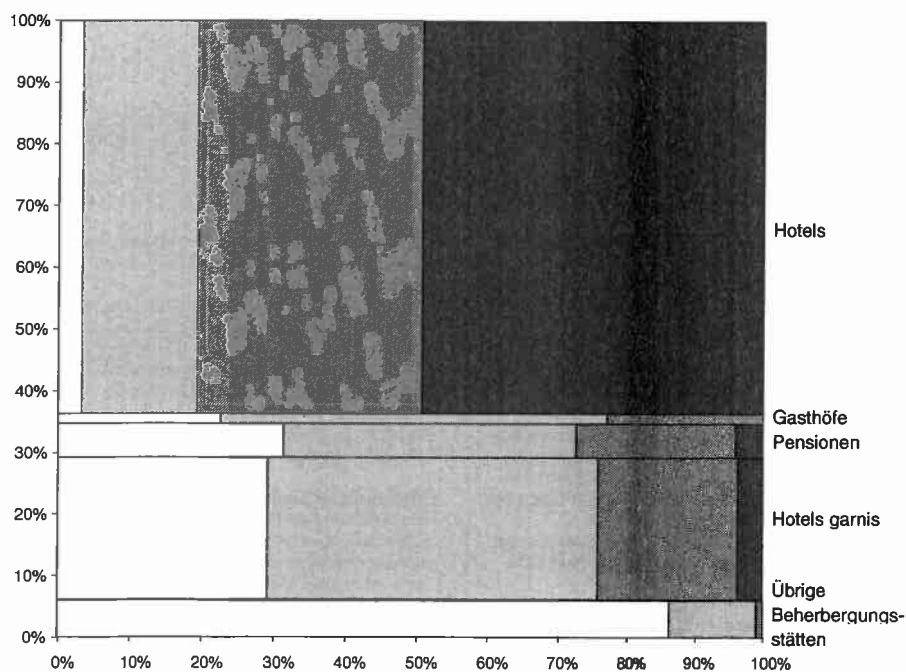
11 Beherbergungsstätten, Wohneinheiten und Betten/Schlafgelegenheiten in Berlin am 1. Januar 1999 nach Betriebsarten, Betriebsgrößenklassen (Bettenzahl) und Größe der Wohneinheiten

| Betriebsart — Betriebe mit ... bis ... Gästebetten | Betriebe | Wohneinheiten | | | | Betten/Schlafgelegenheiten in Wohneinheiten | | | |
|--|----------|----------------|----------------------|-----|------------|---|---------------------------------------|-----|------------|
| | | ins- gesamt | davon mit ... Räumen | | | ins- gesamt | davon in Wohneinheiten mit ... Räumen | | |
| | | | 1 | 2 | 3 und mehr | | 1 | 2 | 3 und mehr |
| | 1 | 2 | 3 | 4 | 5 | 6 | 7 | 8 | 9 |
| Hotels | | | | | | | | | |
| unter 20 | 6 | - | - | - | - | - | - | - | - |
| 20 - 99 | 37 | - | - | - | - | - | - | - | - |
| 100 - 249 | 39 | - | - | - | - | - | - | - | - |
| 250 - 499 | 28 | - | - | - | - | - | - | - | - |
| 500 - 999 | 13 | 91 | 26 | 65 | - | 156 | 26 | 130 | - |
| 1 000 und mehr | 4 | - | - | - | - | - | - | - | - |
| Zusammen | 127 | 91 | 26 | 65 | - | 156 | 26 | 130 | - |
| Gasthöfe | | | | | | | | | |
| unter 20 | 8 | - | - | - | - | - | - | - | - |
| 20 und mehr | 14 | - | - | - | - | - | - | - | - |
| Zusammen | 22 | - | - | - | - | - | - | - | - |
| Pensionen | | | | | | | | | |
| unter 20 | 4 | - | - | - | - | - | - | - | - |
| 20 - 99 | 36 | 17 | 15 | 1 | 1 | 47 | 41 | 2 | 4 |
| 100 und mehr | 8 | - | - | - | - | - | - | - | - |
| Zusammen | 48 | 17 | 15 | 1 | 1 | 47 | 41 | 2 | 4 |
| Hotels garnis | | | | | | | | | |
| unter 20 | 49 | - | - | - | - | - | - | - | - |
| 20 - 99 | 158 | 28 | 25 | 1 | 2 | 113 | 99 | 4 | 10 |
| 100 - 249 | 25 | - | - | - | - | - | - | - | - |
| 250 und mehr | 3 | - | - | - | - | - | - | - | - |
| Zusammen | 235 | 28 | 25 | 1 | 2 | 113 | 99 | 4 | 10 |
| Hotels, Gasthöfe, Pensionen, Hotels garnis zusammen | | | | | | | | | |
| unter 20 | 67 | - | - | - | - | - | - | - | - |
| 20 - 99 | 244 | 45 | 40 | 2 | 3 | 160 | 140 | 6 | 14 |
| 100 - 249 | 73 | - | - | - | - | - | - | - | - |
| 250 - 499 | 31 | - | - | - | - | - | - | - | - |
| 500 - 999 | 13 | 91 | 26 | 65 | - | 156 | 26 | 130 | - |
| 1 000 und mehr | 4 | - | - | - | - | - | - | - | - |
| Zusammen | 432 | 136 | 66 | 67 | 3 | 316 | 166 | 136 | 14 |
| Erholungs-, Ferien- und Schulungsheime | | | | | | | | | |
| unter 100 | 17 | 1 | - | - | 1 | 31 | - | - | 31 |
| 100 und mehr | 6 | 20 | - | - | 20 | 80 | - | - | 80 |
| Zusammen | 23 | 21 | - | - | 21 | 111 | - | - | 111 |
| Ferienhäuser | | | | | | | | | |
| unter 100 | 8 | 104 | 96 | 4 | 4 | 201 | 175 | 16 | 10 |
| Zusammen | 8 | 104 | 96 | 4 | 4 | 201 | 175 | 16 | 10 |
| Jugendherbergen u. Hütten | | | | | | | | | |
| unter 100 | 6 | 83 | 51 | 21 | 11 | 250 | 129 | 42 | 79 |
| 100 und mehr | 3 | 242 | 151 | 16 | 75 | 739 | 393 | 32 | 314 |
| Zusammen | 9 | 325 | 202 | 37 | 86 | 989 | 522 | 74 | 393 |
| Übrige Beherbergungsstätten zusammen | | | | | | | | | |
| unter 100 | 31 | 188 | 147 | 25 | 16 | 482 | 304 | 58 | 120 |
| 100 und mehr | 9 | 262 | 151 | 16 | 95 | 819 | 393 | 32 | 394 |
| Zusammen | 40 | 450 | 298 | 41 | 111 | 1 301 | 697 | 90 | 514 |
| Beherbergungsstätten insgesamt | | | | | | | | | |
| unter 20 | 69 | 12 | 10 | 2 | - | 28 | 20 | 8 | - |
| 20 - 99 | 273 | 221 | 177 | 25 | 19 | 614 | 424 | 56 | 134 |
| 100 - 249 | 80 | 43 | 23 | - | 20 | 193 | 113 | - | 80 |
| 250 - 499 | 33 | 219 | 128 | 16 | 75 | 626 | 280 | 32 | 314 |
| 500 - 999 | 13 | 91 | 26 | 65 | - | 156 | 26 | 130 | - |
| 1 000 und mehr | 4 | - | - | - | - | - | - | - | - |
| Zusammen | 472 | 586 | 364 | 108 | 114 | 1 617 | 863 | 226 | 528 |

12 Beherbergungsstätten, Zimmer/Wohneinheiten, Betten/Schlafgelegenheiten und Durchschnittspreise in Berlin am 1. Januar 1999 nach Bezirken

| Bezirk | Betriebe | Zimmer/Wohneinheiten | | Betten/Schlafgelegenheiten | | Durchschnittlicher Übernachtungs- preis in DM |
|------------------|----------|----------------------|------------|----------------------------|---------------------------|---|
| | | insgesamt | je Betrieb | insgesamt | je Zimmer/ Wohneinheit | |
| | | 1 | 2 | 3 | 4 | 5 |
| Mitte | 32 | 4 679 | 146,2 | 8 477 | 1,8 | 130 |
| Tiergarten | 17 | 2 522 | 148,4 | 4 948 | 2,0 | 119 |
| Wedding | 6 | 395 | 65,8 | 782 | 2,0 | 81 |
| Prenzlauer Berg | 6 | 566 | 94,3 | 992 | 1,8 | 98 |
| Friedrichshain | 9 | 602 | 66,9 | 998 | 1,7 | 110 |
| Kreuzberg | 13 | 594 | 45,7 | 1 187 | 2,0 | 78 |
| Charlottenburg | 102 | 5 249 | 51,5 | 9 955 | 1,9 | 103 |
| Spandau | 23 | 1 098 | 47,7 | 2 137 | 1,9 | 74 |
| Wilmerdorf | 67 | 2 332 | 34,8 | 4 848 | 2,1 | 82 |
| Zehlendorf | 19 | 475 | 25,0 | 1 184 | 2,5 | 65 |
| Schöneberg | 26 | 1 585 | 61,0 | 3 096 | 2,0 | 90 |
| Steglitz | 15 | 514 | 34,3 | 1 070 | 2,1 | 74 |
| Tempelhof | 11 | 262 | 23,8 | 447 | 1,7 | 83 |
| Neukölln | 22 | 1 906 | 86,6 | 3 573 | 1,9 | 81 |
| Treptow | 8 | 314 | 39,3 | 597 | 1,9 | 63 |
| Köpenick | 21 | 1 125 | 53,6 | 2 009 | 1,8 | 64 |
| Lichtenberg | 8 | 961 | 120,1 | 2 073 | 2,2 | 82 |
| Weißensee | 7 | 152 | 21,7 | 289 | 1,9 | 64 |
| Pankow | 8 | 222 | 27,8 | 401 | 1,8 | 79 |
| Reinickendorf | 31 | 1 590 | 51,3 | 3 039 | 1,9 | 74 |
| Marzahn | 5 | 188 | 37,6 | 367 | 2,0 | 64 |
| Hohenschönhausen | 4 | 616 | 154,0 | 1 316 | 2,1 | 71 |
| Hellersdorf | 12 | 203 | 16,9 | 375 | 1,8 | 65 |
| Berlin | 472 | 28 150 | 59,6 | 54 160 | 1,9 | 88 |
| Berlin-West | 352 | 18 522 | 52,6 | 36 266 | 2,0 | 88 |
| Berlin-Ost | 120 | 9 628 | 80,2 | 17 894 | 1,9 | 89 |

Betten in den Beherbergungsstätten Berlins am 1. Januar 1999 nach Preisklassen und Betriebsarten



Bestellung



Statistisches Landesamt Berlin
Zi 11
10306 Berlin
Fax 030 – 9021 3655

| | |
|--------------------------|--------------------------|
| Firma bzw. Name, Vorname | |
| Ansprechpartner/in | Telefon einschl. Vorwahl |
| Straße, Hausnummer | Telefax einschl. Vorwahl |
| Postleitzahl, Ort | eMail |

| Anzahl | Bestell-Nr. | Bezeichnung | Zeitraum | Preis |
|--------|-------------|-------------|----------|-------|
| | | | | |
| | | | | |
| | | | | |
| | | | | |
| | | | | |
| | | | | |
| | | | | |
| | | | | |
| | | | | |

Datum _____ Unterschrift _____

Liefer- und Zahlungsbedingungen für Produkte und Leistungen des Statistischen Landesamtes Berlin
Stand: 1. Juni 1999

Allgemeines

Allgemeine Geschäftsbedingungen des Bestellers sind ausgeschlossen. Die Lieferungen des Statistischen Landesamtes Berlin unterliegen nicht der Umsatz-(Mehrwert-)steuerpflicht. Aufträge für Sonderauswertungen werden nur angenommen, wenn sie ohne Zurückstellen gesetzlicher Aufgaben zu erledigen sind. Sonderauswertungen und Aufträge mit einem Wert von mehr als 50 DM werden erst bearbeitet, wenn vom Besteller eine schriftliche Auftragsbestätigung (Kostenübernahmeerklärung) vorliegt. Das Statistische Landesamt Berlin haftet nicht für Schäden, die aus der Verwendung der Produkte entstehen. Erfüllungsort ist Berlin. Gerichtsstand ist - je nach Zuständigkeit - das Amtsgericht Lichtenberg bzw. das Landgericht Berlin.

Abonnements

Regelmäßig erscheinende Veröffentlichungen können im Abonnement bezogen werden. Die Kündigung von Abonnements ist zum 30.6. oder 31.12. eines jeden Jahres mit einer Frist von sechs Wochen möglich und bedarf der Schriftform.

Es gelten die jeweils aktuellen Preise, auch wenn sie während der Vertragslaufzeit geändert werden.

Lieferung/Versandkosten

Die Lieferung erfolgt auf Rechnung und Gefahr des Bestellers. Richtig erfolgte Lieferungen werden nicht umgetauscht oder zurückgenommen. Beanstandungen wegen unrichtiger oder unvollständiger Sendung müssen innerhalb von 14 Tagen nach Empfang der Lieferung geltend gemacht werden.

Für den Versand kostenpflichtiger Produkte/Leistungen wird eine Versandkostenpauschale von derzeit mindestens 3 DM (1,53 EUR) erhoben.

Rechnungen/Mahnungen

Der Rechnungsbetrag ist innerhalb von 4 Wochen ohne jeglichen Abzug auf eines der in der Rechnung angegebenen Konten - unter Angabe des Buchungszeichens und der Personenkontonummer - zu überweisen.

Rechnungen für Abonnements werden jeweils zum Quartalsende ausgestellt. Die Lieferung bleibt bis zur vollständigen Bezahlung Eigentum des Landes Berlin.

Für den Fall des Verzugs entsteht dem Statistischen Landesamt Berlin ein Anspruch auf Zahlung von Verzugszinsen von 3 v.H. über dem jeweils geltenden Basiszinssatz der Deutschen Bundesbank sowie Ersatz des sonst nachweisbaren Verzugschadens. Für jede Mahnung, die nach Eintritt des Verzugs ergeht, sind dem Statistischen Landesamt Berlin Bearbeitungs-, Porto- und Vordruckkosten pauschal in Höhe von 15,- DM zu ersetzen.

Weitergabe der Daten

Die Urheberrechte an den Produkten und Leistungen liegen beim Land Berlin, vertreten durch den Direktor des Statistischen Landesamtes Berlin. Eine Vervielfältigung und Veröffentlichung, auch auszugsweise, ist nur mit der Quellenangabe "Statistisches Landesamt Berlin" gestattet. Eine Weitergabe der übermittelten Daten auf maschinenlesbaren Datenträgern oder in elektronischen Netzen bedarf der vorherigen schriftlichen Genehmigung durch das Statistische Landesamt Berlin.