

Statistischer Bericht

L II 7 - j / 16

└ Realsteuervergleich in den Ländern
Berlin und Brandenburg
2016

Impressum

Statistischer Bericht
L II 7 - j / 16

Erscheinungsfolge: jährlich
Erschienen im **September 2017**

Herausgeber

Amt für Statistik Berlin-Brandenburg
Behlertstraße 3a
14467 Potsdam
info@statistik-bbb.de
www.statistik-berlin-brandenburg.de

Tel. 0331 8173 - 1777
Fax 030 9028 - 4091

Zeichenerklärung

- 0 weniger als die Hälfte von 1
in der letzten besetzten Stelle,
jedoch mehr als nichts
- nichts vorhanden
- ... Angabe fällt später an
- () Aussagewert ist eingeschränkt
- / Zahlenwert nicht sicher genug
- Zahlenwert unbekannt oder
geheim zu halten
- x Tabellenfach gesperrt
- p vorläufige Zahl
- r berichtigte Zahl
- s geschätzte Zahl

Amt für Statistik Berlin-Brandenburg,
Potsdam, 2017



*Dieses Werk ist unter einer Creative Commons Lizenz
vom Typ Namensnennung 3.0 Deutschland zugänglich.
Um eine Kopie dieser Lizenz einzusehen, konsultieren Sie
<http://creativecommons.org/licenses/by/3.0/de/>*

Inhaltsverzeichnis

Seite

[Metadaten zu dieser Statistik
\(externer Link\)](#)

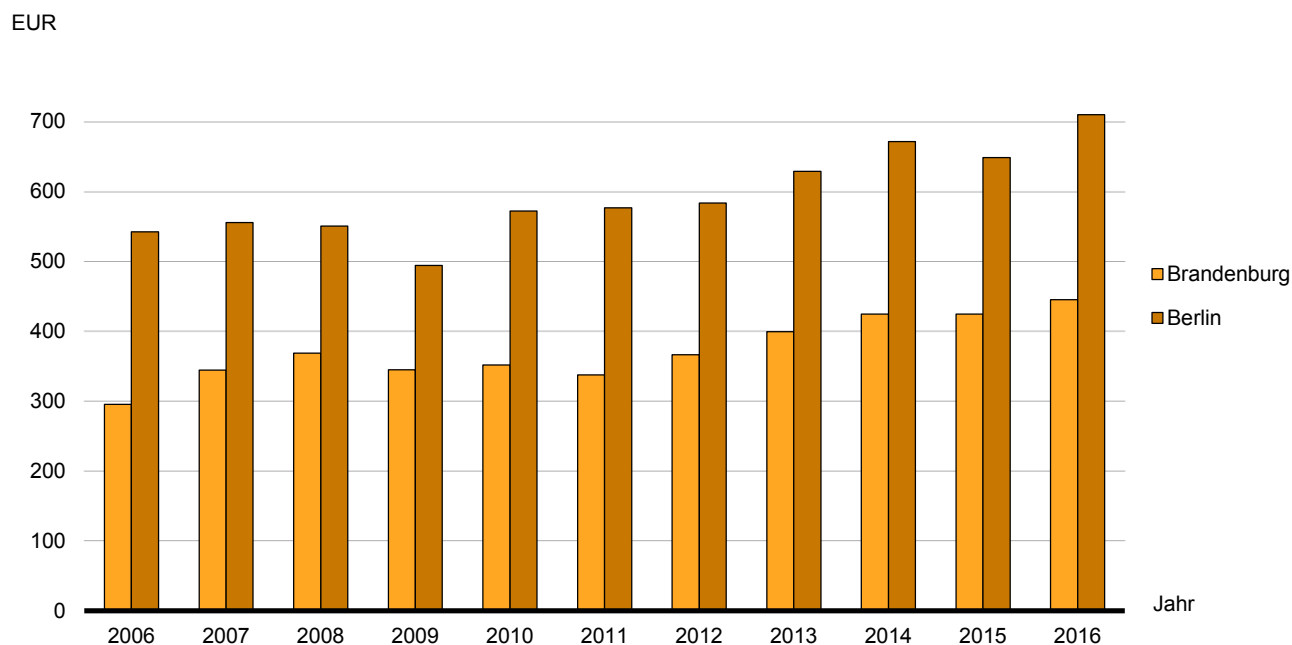
Grafiken

1 Realsteueraufbringungskraft je Einwohner für Berlin und Brandenburg von 2006 bis 2016	4
2 Hebesätze der Realsteuern für Berlin und Brandenburg von 2006 bis 2016 nach Art der Steuer	4
3 Istaufkommen der Realsteuern für Brandenburg von 2006 bis 2016 nach Art der Steuer	5

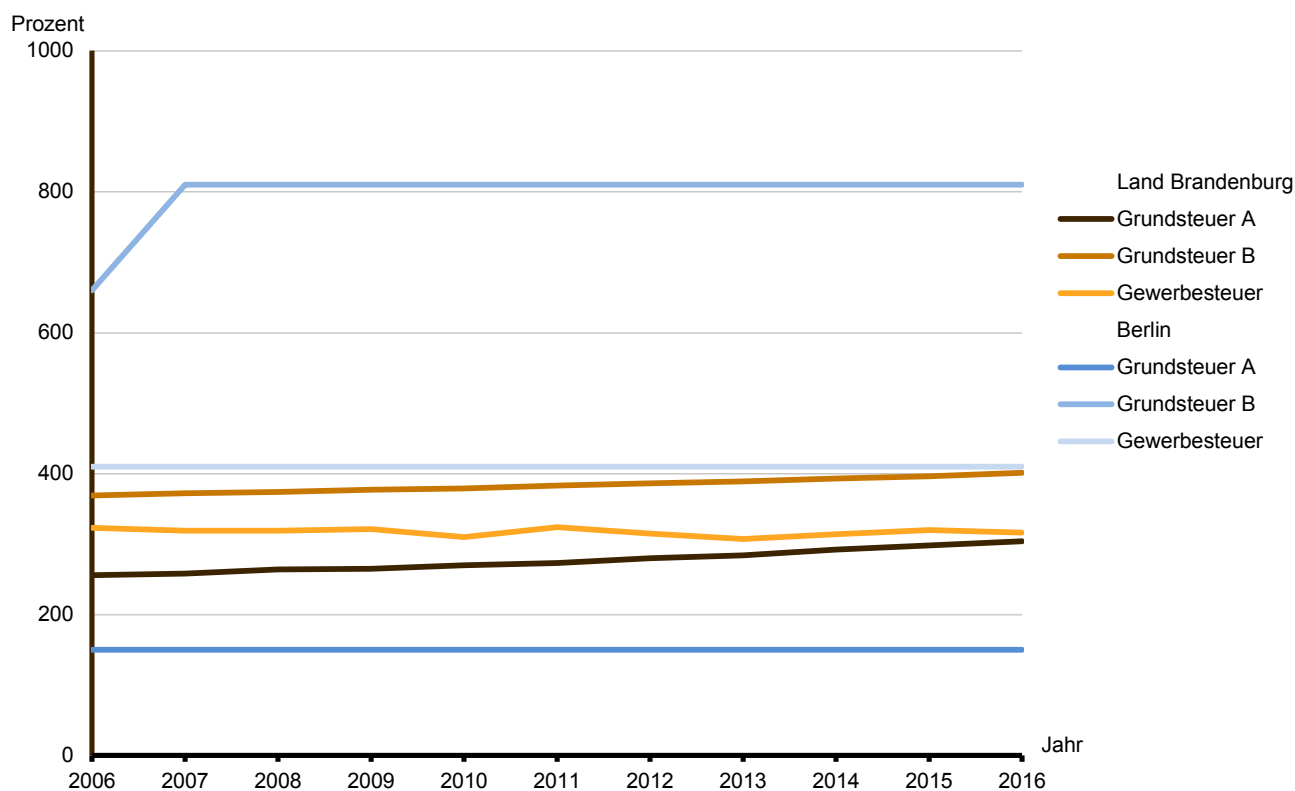
Tabellen

1 Istaufkommen und Hebesätze der Realsteuern für Berlin und Brandenburg von 2006 bis 2016 nach Art der Steuer	5
2 Istaufkommen, Grundbetrag und gewogener Durchschnittshebesatz der kreisfreien Städte und kreisangehörigen Gemeinden des Landes Brandenburg 2016 nach Gemeindegrößenklassen und Art der Steuer	6
3 Realsteueraufbringungskraft und Steuereinnahmekraft der kreisfreien Städte und kreisangehörigen Gemeinden des Landes Brandenburg 2016 nach Gemeindegrößenklassen	7
4 Realsteuervergleich 2016 nach Gemeinden des Landes Brandenburg und für Berlin	8

1 Realsteueraufbringungskraft je Einwohner für Berlin und Brandenburg von 2006 bis 2016



2 Hebesätze der Realsteuern¹ für Berlin und Brandenburg von 2006 bis 2016 nach Art der Steuer



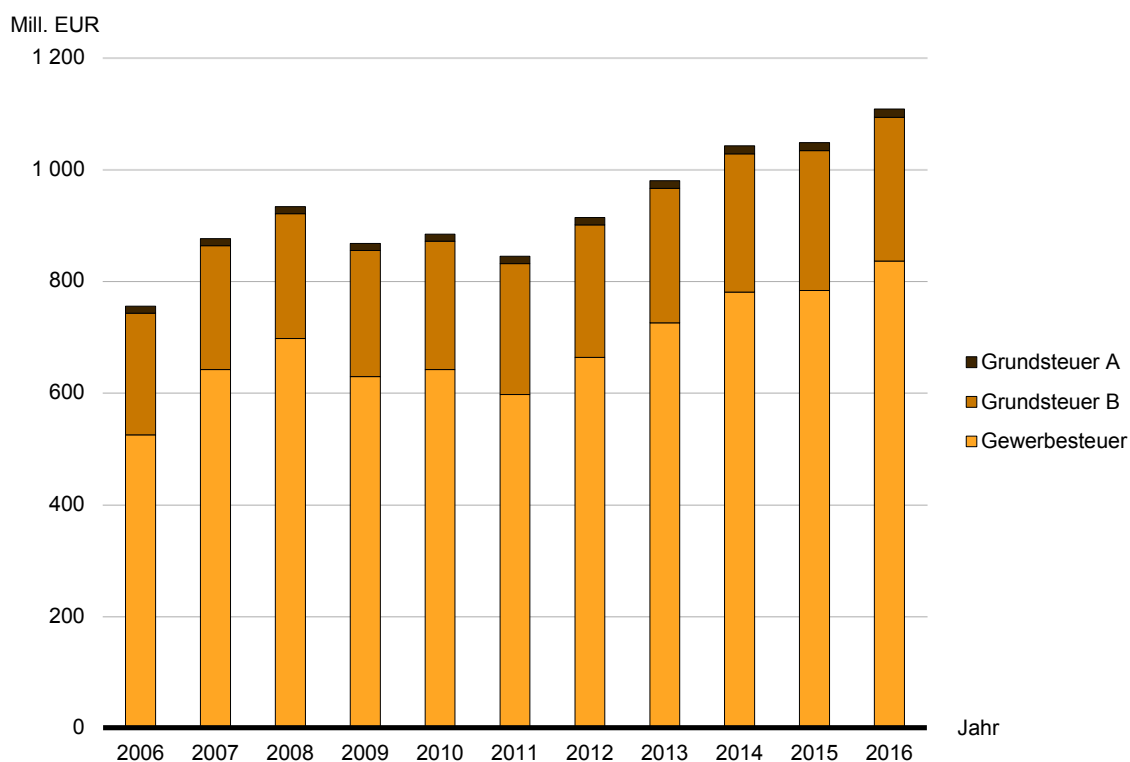
¹ für Brandenburg: gewogene Durchschnittshebesätze der Gemeinden

1 Istaufkommen und Hebesätze der Realsteuern für Berlin und Brandenburg von 2006 bis 2016 nach Art der Steuer

Jahr	Istaufkommen			Hebesatz ¹		
	Grundsteuer		Gewerbsteuer	Grundsteuer		Gewerbsteuer
	A	B		A	B	
	EUR			%		
Brandenburg						
2006	12 490 695	218 007 804	523 998 883	256	369	323
2007	12 780 049	222 094 364	640 823 730	258	372	319
2008	13 088 426	222 995 643	696 866 861	264	374	319
2009	12 962 494	225 875 003	628 232 548	265	377	321
2010	12 932 034	229 964 723	640 810 014	270	379	310 r
2011	13 068 472	234 417 870	596 467 347	273	383	324
2012	13 548 194	237 122 549	662 686 652	280	386	315
2013	13 714 464	240 413 114	724 964 009	284	389	307
2014	14 091 288	247 730 774	779 581 499	292	393	314
2015	14 384 071	250 483 915	782 644 752	298	396	320
2016	14 888 084	257 366 323	835 286 357	304	401	316
Berlin						
2006	78 256	579 712 753	1 265 118 965	150	660	410
2007	77 173	720 482 905	1 172 754 066	150	810	410
2008	76 130	718 133 254	1 168 566 054	150	810	410
2009	79 470	735 753 951	961 734 314	150	810	410
2010	70 994	747 237 804	1 223 641 944	150	810	410
2011	70 783	761 039 150	1 244 709 215	150	810	410
2012	66 593	756 677 328	1 297 167 241	150	810	410
2013	66 438	763 586 075	1 371 195 792	150	810	410
2014	65 257	776 800 822	1 534 445 237	150	810	410
2015	60 901	780 719 986	1 480 622 883	150	810	410
2016	61 651	790 333 472	1 709 751 742	150	810	410

1 für Brandenburg: gewogene Durchschnittshebesätze der Gemeinden

3 Istaufkommen der Realsteuern in Brandenburg von 2006 bis 2016 nach Art der Steuer



**2 Istaufkommen, Grundbetrag und gewogener Durchschnittshebesatz der
kreisfreien Städte und kreisangehörigen Gemeinden des Landes Brandenburg 2016
nach Gemeindegrößenklassen und Art der Steuer**

Gebietskörperschaftsgruppe – Gemeindegrößenklasse von ... bis unter ... Einwohner	Gemeinden		Einwohner am 31.12.2015	Istaufkommen	Grundbetrag	Gewogener Durchschnitts- hebesatz
	insgesamt	mit Steuer- aufkommen				
	Anzahl			EUR		%
Grundsteuer A						
Kreisfreie Städte						
100 000 bis unter 200 000	1	1	167 745	51 930	20 772	250
50 000 bis unter 100 000	3	3	229 353	229 395	57 739	397
Zusammen	4	4	397 098	281 325	78 511	358
Kreisangehörige Gemeinden						
20 000 bis unter 50 000	23	23	656 284	699 100	257 618	271
10 000 bis unter 20 000	40	40	559 997	2 157 370	720 343	299
5 000 bis unter 10 000	57	56	436 811	3 318 656	1 102 621	301
3 000 bis unter 5 000	42	42	160 337	2 605 908	898 888	290
1 000 bis unter 3 000	101	101	172 574	2 950 945	937 290	315
unter 1 000	150	150	101 725	2 874 780	901 726	319
Zusammen	413	412	2 087 728	14 606 759	4 818 486	303
Gemeinden insgesamt	417	416	2 484 826	14 888 084	4 896 997	304
Grundsteuer B						
Kreisfreie Städte						
100 000 bis unter 200 000	1	1	167 745	20 343 830	4 126 538	493
50 000 bis unter 100 000	3	3	229 353	27 843 430	5 633 849	494
Zusammen	4	4	397 098	48 187 260	9 760 387	494
Kreisangehörige Gemeinden						
20 000 bis unter 50 000	23	23	656 284	68 593 613	17 248 823	398
10 000 bis unter 20 000	40	40	559 997	56 855 280	14 831 377	383
5 000 bis unter 10 000	57	57	436 811	44 199 449	11 691 365	378
3 000 bis unter 5 000	42	42	160 337	14 987 837	4 028 394	372
1 000 bis unter 3 000	101	101	172 574	16 057 297	4 322 532	371
unter 1 000	150	150	101 725	8 485 587	2 318 141	366
Zusammen	413	413	2 087 728	209 179 063	54 440 632	384
Gemeinden insgesamt	417	417	2 484 826	257 366 323	64 201 019	401
Gewerbesteuer						
Kreisfreie Städte						
100 000 bis unter 200 000	1	1	167 745	74 273 540	16 505 231	450
50 000 bis unter 100 000	3	3	229 353	49 301 802	11 727 071	420
Zusammen	4	4	397 098	123 575 342	28 232 302	438
Kreisangehörige Gemeinden						
20 000 bis unter 50 000	23	23	656 284	216 491 727	60 547 600	358
10 000 bis unter 20 000	40	40	559 997	277 227 676	104 300 033	266
5 000 bis unter 10 000	57	57	436 811	103 521 376	31 769 026	326
3 000 bis unter 5 000	42	42	160 337	68 351 442	24 166 608	283
1 000 bis unter 3 000	101	101	172 574	30 136 482	9 780 827	308
unter 1 000	150	150	101 725	15 982 312	5 139 081	311
Zusammen	413	413	2 087 728	711 711 015	235 703 175	302
Gemeinden Insgesamt	417	417	2 484 826	835 286 357	263 935 477	316

3 Realsteueraufbringungskraft und Steuereinnahmekraft der kreisfreien Städte und kreisangehörigen Gemeinden des Landes Brandenburg 2016 nach Gemeindegrößenklassen

Gebietskörperschaftsgruppe – Gemeindegrößenklasse von ... bis unter ... Einwohner	Realsteueraufbringungskraft				Gemeinde- anteil an der Einkommen- steuer	Gemeinde- anteil an der Umsatz- steuer	Gewerbe- steuer- umlage	Steuer- einnahme- kraft
	Grundsteuer		Gewerbe- steuer	Zusammen				
	A	B						
	EUR							
Kreisfreie Städte								
100 000 bis unter 200 000	63 147	16 547 417	52 156 530	68 767 094	63 727 903	11 042 065	5 776 503	137 760 559
50 000 bis unter 100 000	175 526	22 591 735	37 057 545	59 824 806	68 592 021	13 969 887	4 110 290	138 276 424
Zusammen	238 673	39 139 152	89 214 075	128 591 900	132 319 924	25 011 952	9 886 793	276 036 983
Kreisangehörige Gemeinden								
20 000 bis unter 50 000	783 159	69 167 781	191 330 416	261 281 356	224 589 057	29 724 662	20 713 998	494 881 077
10 000 bis unter 20 000	2 189 843	59 473 823	329 588 108	391 251 774	186 896 203	20 086 929	35 615 912	562 618 994
5 000 bis unter 10 000	3 351 965	46 882 372	100 390 124	150 624 461	135 078 200	14 906 500	11 054 752	289 554 409
3 000 bis unter 5 000	2 732 618	16 153 859	76 366 480	95 252 957	42 594 679	5 017 100	8 400 523	134 464 213
1 000 bis unter 3 000	2 849 370	17 333 351	30 907 419	51 090 140	45 054 034	4 149 642	3 440 978	96 852 838
unter 1 000	2 741 246	9 295 742	16 239 496	28 276 484	25 733 993	2 011 388	1 805 805	54 216 060
Zusammen	14 648 201	218 306 928	744 822 043	977 777 172	659 946 166	75 896 221	81 031 968	1 632 587 591
Gemeinden insgesamt	14 886 874	257 446 080	834 036 118	1 106 369 072	792 266 090	100 908 173	90 918 761	1 908 624 574

4 Realsteuervergleich 2016 nach Gemeinden des Landes Brandenburg und für Berlin

Schlüssel- nummer	Gebietskörperschaft	Einwohner am 31.12.2015	Istaufkommen			Hebesatz			Grundbetrag		
			Grundsteuer		Gewerbe- steuer	Grundsteuer		Gewerbe- steuer	Grundsteuer		Gewerbe- steuer
			A	B		A	B		A	B	
		Anzahl	EUR			%			EUR		
12051000	Brandenburg an der Havel	71 574	123 612	8 490 142	21 541 685	400	530	450	30 903	1 601 914	4 787 041
12052000	Cottbus	99 687	92 130	12 407 873	13 218 554	400	480	400	23 033	2 584 974	3 304 639
12053000	Frankfurt (Oder)	58 092	13 653	6 945 415	14 541 563	359	480	400	3 803	1 446 961	3 635 391
12054000	Potsdam	167 745	51 930	20 343 830	74 273 540	250	493	450	20 772	4 126 538	16 505 231
12055000	kreisfreie Städte zusammen	397 098	281 325	48 187 260	123 575 342	358	494	438	78 511	9 760 387	28 232 302
Landkreis Barnim											
12060005	Ahrensfelde	12 954	46 970	1 679 914	3 657 145	305	420	300	15 400	399 980	1 219 048
12060020	Bernau bei Berlin	37 169	22 170	3 506 180	6 833 285	200	400	350	11 085	876 545	1 952 367
12060052	Eberswalde	39 303	30 298	3 834 239	9 841 385	300	415	395	10 099	923 913	2 491 490
12060181	Panketal	20 131	6 954	1 541 577	1 945 953	200	350	300	3 477	440 451	648 651
12060198	Schorfheide	9 908	69 867	1 153 584	4 673 731	350	420	350	19 962	274 663	1 335 352
12060269	Wandlitz	22 095	51 178	2 518 852	4 821 742	300	450	305	17 059	559 745	1 580 899
12060280	Werneuchen	8 321	72 644	802 254	1 643 119	300	350	330	24 215	229 215	497 915
Amt Biesenthal-Barnim											
12060024	Biesenthal	5 679	13 091	527 734	646 650	200	385	250	6 546	137 074	258 660
12060034	Breydin	781	8 856	52 084	66 846	200	300	315	4 428	17 361	21 221
12060154	Marienwerder	1 745	8 149	156 265	193 576	200	350	250	4 075	44 647	77 430
12060161	Melchow	932	2 947	62 187	154 031	200	300	300	1 474	20 729	51 344
12060192	Rüdnitz	1 980	3 602	153 474	292 684	200	400	300	1 801	38 369	97 561
12060250	Sydower Fließ	921	19 691	63 164	170 882	250	400	300	7 876	15 791	56 961
Amt Joachimsthal (Schorfheide)											
12060012	Althüttendorf	614	17 749	54 964	30 910	650	410	315	2 731	13 406	9 813
12060068	Friedrichswalde	807	47 324	70 489	45 569	790	420	315	5 990	16 783	14 466
12060100	Joachimsthal	3 465	27 529	327 381	383 069	416	434	325	6 618	75 433	117 867
12060296	Ziethen	449	18 427	42 799	56 835	280	385	321	6 581	11 117	17 706
Amt Britz-Chorin-Oderberg											
12060036	Britz	2 137	6 035	231 719	508 836	250	400	321	2 414	57 930	158 516
12060045	Chorin	2 265	36 278	202 163	183 843	273	400	324	13 289	50 541	56 742
12060092	Hohenfinow	526	12 722	32 629	15 978	250	350	300	5 089	9 323	5 326
12060128	Liepe	647	6 733	51 913	59 909	256	400	324	2 630	12 978	18 490
12060149	Lunow-Stolzenhagen	1 208	20 007	83 576	49 008	256	400	323	7 815	20 894	15 173
12060172	Niederfinow	619	5 339	41 556	17 584	250	350	300	2 136	11 873	5 861
12060176	Oderberg	2 199	16 030	192 372	138 593	256	400	323	6 262	48 093	42 908
12060185	Parsteinsee	556	16 046	44 389	22 323	256	400	323	6 268	11 097	6 911
12060000	Landkreis Barnim	177 411	586 636	17 427 458	36 453 486	300	404	339	195 320	4 317 951	10 758 678

Realsteueraufbringungskraft				Realsteuer- aufbrin- gungskraft	Gemeindeanteil an der Einkommen- steuer	Gemeindeanteil an der Umsatz- steuer	Gewerbe- steuer- umlage	Steuer- einnahme- kraft	Steuer- einnahme- kraft	Schlüssel- nummer
Grundsteuer		Gewerbe- steuer	Zusammen							
A	B									
EUR				EUR/Einw.	EUR				EUR/Einw.	
93 945	6 423 675	15 127 050	21 644 670	302,41	19 271 001	3 752 034	1 681 280	42 986 425	600,59	12051000
70 020	10 365 746	10 442 659	20 878 425	209,44	31 690 960	6 613 821	1 156 623	58 026 583	582,09	12052000
11 561	5 802 314	11 487 836	17 301 711	297,83	17 630 060	3 604 032	1 272 387	37 263 416	641,46	12053000
63 147	16 547 417	52 156 530	68 767 094	409,95	63 727 903	11 042 065	5 776 503	137 760 559	821,25	12054000
238 673	39 139 152	89 214 075	128 591 900	323,83	132 319 924	25 011 952	9 886 793	276 036 983	695,14	12055000
46 816	1 603 920	3 852 192	5 502 928	424,81	7 801 048	545 243	426 667	13 422 552	1 036,17	12060005
33 698	3 514 945	6 169 480	9 718 123	261,46	12 527 074	1 149 494	683 329	22 711 362	611,03	12060020
30 701	3 704 891	7 873 108	11 608 700	295,36	9 319 030	1 803 452	872 023	21 859 159	556,17	12060052
10 570	1 766 209	2 049 737	3 826 516	190,08	10 173 806	196 586	227 028	13 969 880	693,95	12060181
60 684	1 101 399	4 219 712	5 381 795	543,18	3 277 209	258 215	467 373	8 449 846	852,83	12060198
51 859	2 244 577	4 995 641	7 292 077	330,03	8 561 465	381 090	553 315	15 681 317	709,72	12060269
73 614	919 152	1 573 411	2 566 177	308,40	2 653 299	331 161	173 980	5 376 657	646,16	12060280
19 900	549 667	817 366	1 386 933	244,22	1 650 686	89 723	90 531	3 036 811	534,74	12060024
13 461	69 618	67 058	150 137	192,24	238 393	35 412	7 427	416 515	533,31	12060034
12 388	179 034	244 679	436 101	249,91	474 250	21 382	27 101	904 632	518,41	12060154
4 481	83 123	162 247	249 851	268,08	321 818	20 626	17 970	574 325	616,23	12060161
5 475	153 860	308 293	467 628	236,18	602 518	16 689	34 147	1 052 688	531,66	12060192
23 943	63 322	179 997	267 262	290,19	253 921	6 182	19 936	507 429	550,95	12060250
8 302	53 758	31 009	93 069	151,58	167 406	38 199	3 434	295 240	480,85	12060012
18 210	67 300	45 713	131 223	162,61	192 283	4 213	5 063	322 656	399,82	12060068
20 119	302 486	372 460	695 065	200,60	712 485	58 560	41 254	1 424 856	411,21	12060100
20 006	44 579	55 951	120 536	268,45	82 871	12 608	6 197	209 818	467,30	12060296
7 339	232 299	500 911	740 549	346,54	553 636	61 978	55 481	1 300 682	608,65	12060036
40 399	202 669	179 305	422 373	186,48	733 718	31 890	19 860	1 168 121	515,73	12060045
15 471	37 385	16 830	69 686	132,48	128 109	4 260	1 864	200 191	380,59	12060092
7 995	52 042	58 428	118 465	183,10	202 979	5 703	6 472	320 675	495,63	12060128
23 758	83 785	47 947	155 490	128,72	236 175	11 251	5 310	397 606	329,14	12060149
6 493	47 611	18 521	72 625	117,33	192 758	7 156	2 051	270 488	436,98	12060172
19 036	192 853	135 589	347 478	158,02	395 182	32 370	15 018	760 012	345,62	12060176
19 055	44 499	21 839	85 393	153,58	102 757	10 104	2 419	195 835	352,22	12060185
593 773	17 314 983	33 997 424	51 906 180	292,58	61 554 876	5 133 547	3 765 250	114 829 353	647,25	12060000

4 Realsteuervergleich 2016 nach Gemeinden des Landes Brandenburg und für Berlin

Schlüssel- nummer	Gebietskörperschaft	Einwohner am 31.12.2015	Istaufkommen			Hebesatz			Grundbetrag		
			Grundsteuer		Gewerbe- steuer	Grundsteuer		Gewerbe- steuer	Grundsteuer		Gewerbe- steuer
			A	B		A	B		A	B	
		Anzahl	EUR			%			EUR		
Landkreis Dahme-Spreewald											
12061020	Bestensee	7 367	6 301	596 152	857 427	200	370	300	3 151	161 122	285 809
12061112	Eichwalde	6 426	–	626 801	843 029	–	375	350	–	167 147	240 865
12061217	Heidesee	6 889	26 873	654 257	942 448	232	349	323	11 583	187 466	291 780
12061219	Heideblick	3 666	68 858	297 692	286 822	250	379	320	27 543	78 547	89 632
12061260	Königs Wusterhausen	35 765	11 936	3 452 524	8 009 148	250	393	350	4 774	878 505	2 288 328
12061316	Lübben (Spreewald)	13 824	71 074	1 367 415	2 973 425	520	395	330	13 668	346 181	901 038
12061320	Luckau	9 533	107 515	994 194	2 277 598	302	391	350	35 601	254 270	650 742
12061329	Märkische Heide	3 954	72 242	356 132	337 075	264	374	300	27 364	95 222	112 358
12061332	Mittenwalde	8 898	41 490	1 003 316	3 325 591	250	340	330	16 596	295 093	1 007 755
12061433	Schönefeld	14 190	36 267	2 646 208	141 386 774	280	380	240	12 953	696 371	58 911 156
12061444	Schulzendorf	7 872	1 585	608 234	887 653	250	340	340	634	178 892	261 074
12061540	Wildau	9 978	1 855	1 506 293	4 987 693	300	385	350	618	391 245	1 425 055
12061572	Zeuthen	11 106	897	1 094 707	1 351 172	250	365	350	359	299 920	386 049
Amt Schenkenländchen											
12061192	Groß Köris	2 253	11 869	201 970	4 909 737	440	330	320	2 698	61 203	1 534 293
12061216	Halbe	2 615	39 991	395 563	650 281	900	380	310	4 443	104 096	209 768
12061328	Märkisch Buchholz	773	4 921	70 979	57 348	400	372	300	1 230	19 080	19 116
12061344	Münchehofe	469	13 452	40 296	36 642	300	350	300	4 484	11 513	12 214
12061448	Schwerin	814	1 192	108 040	139 131	500	400	250	238	27 010	55 652
12061492	Teupitz	1 813	20 830	213 315	223 886	1 000	390	300	2 083	54 696	74 629
Amt Lieberose/Oberspreewald											
12061005	Alt Zauche-Wußwerk	502	34 020	73 218	114 195	732	384	330	4 648	19 067	34 605
12061061	Byhleguhre-Byhlen	772	9 991	64 341	93 407	320	430	300	3 122	14 963	31 136
12061224	Jamlitz	534	7 184	51 477	393 757	265	377	300	2 711	13 654	131 252
12061308	Lieberose	1 379	14 660	122 498	313 212	250	366	360	5 864	33 469	87 003
12061352	Neu Zauche	1 119	7 407	79 783	72 952	229	343	200	3 234	23 260	36 476
12061450	Schwielochsee	1 499	91 369	182 945	149 031	1 142	373	310	8 001	49 047	48 075
12061470	Spreewaldheide	464	23 226	39 176	23 876	810	435	305	2 867	9 006	7 828
12061476	Straupitz	976	8 823	101 085	210 146	320	430	316	2 757	23 508	66 502
Amt Unterspreewald											
12061017	Bersteland	896	34 480	113 121	418 211	690	390	300	4 997	29 005	139 404
12061097	Drahnsdorf	611	33 059	47 762	66 194	620	390	320	5 332	12 247	20 686
12061164	Golßen	2 567	74 720	326 072	975 292	500	390	320	14 944	83 608	304 779
12061244	Kasel-Golzig	685	52 290	74 208	32 741	620	390	320	8 434	19 028	10 232
12061265	Krausnick-Groß Wasserburg	600	20 361	119 123	157 319	640	380	330	3 181	31 348	47 672
12061405	Rietzneuendorf-Staakow	613	19 631	49 165	21 531	620	390	300	3 166	12 606	7 177
12061428	Schlepzig	619	18 937	58 875	69 895	640	370	325	2 959	15 912	21 506
12061435	Schönwald	1 129	47 811	93 367	213 681	685	390	320	6 980	23 940	66 775
12061471	Steinreich	507	38 051	55 070	35 138	620	410	320	6 137	13 432	10 981
12061510	Unterspreewald	851	21 100	90 093	138 668	640	380	330	3 297	23 709	42 021
12061000	Landkreis Dahme-Spreewald	164 528	1 096 268	17 975 467	177 982 126	417	378	255	262 651	4 758 388	69 871 423

Realsteueraufbringungskraft				Realsteuer- aufbrin- gungskraft	Gemeindeanteil an der Einkommen- steuer	Gemeindeanteil an der Umsatz- steuer	Gewerbe- steuer- umlage	Steuer- einnahme- kraft	Steuer- einnahme- kraft	Schlüssel- nummer
Grundsteuer		Gewerbe- steuer	Zusammen							
A	B									
EUR				EUR/Einw.	EUR				EUR/Einw.	
9 579	646 099	903 156	1 558 834	211,60	2 307 237	140 403	100 033	3 906 441	530,26	12061020
–	670 259	761 133	1 431 392	222,75	2 970 047	70 381	84 263	4 387 557	682,78	12061112
35 212	751 739	922 025	1 708 976	248,07	2 247 580	127 274	102 123	3 981 707	577,98	12061217
83 731	314 973	283 237	681 941	186,02	887 100	44 630	31 371	1 582 300	431,61	12061219
14 513	3 522 805	7 231 116	10 768 434	301,09	12 096 715	1 235 846	800 915	23 300 080	651,48	12061260
41 551	1 388 186	2 847 280	4 277 017	309,39	3 797 807	567 827	315 363	8 327 288	602,38	12061316
108 227	1 019 623	2 056 345	3 184 195	334,02	2 343 998	478 579	227 760	5 779 012	606,21	12061320
83 187	381 840	355 051	820 078	207,40	1 024 004	84 747	9 257	1 919 572	485,48	12061329
50 452	1 183 323	3 184 506	4 418 281	496,55	3 369 983	538 818	352 714	7 974 368	896,20	12061332
39 377	2 792 448	186 159 253	188 991 078	13 318,61	5 681 340	2 060 799	20 618 904	176 114 313	12 411,16	12061433
1 927	717 357	824 994	1 544 278	196,17	3 129 134	73 871	27 340	4 719 943	599,59	12061444
1 879	1 568 892	4 503 174	6 073 945	608,73	3 468 303	531 189	498 769	9 574 668	959,58	12061540
1 091	1 202 679	1 219 915	2 423 685	218,23	5 124 536	207 540	135 117	7 620 644	686,17	12061572
8 202	245 424	4 848 366	5 101 992	2 264,53	656 630	69 720	537 003	5 291 339	2 348,57	12061192
13 507	417 425	662 867	1 093 799	418,28	512 755	57 872	73 419	1 591 007	608,42	12061216
3 739	76 511	60 407	140 657	181,96	197 512	8 808	6 691	340 286	440,21	12061328
13 631	46 167	38 596	98 394	209,80	160 434	12 823	4 275	267 376	570,10	12061344
724	108 310	175 860	284 894	349,99	246 712	7 191	19 478	519 319	637,98	12061448
6 332	219 331	235 828	461 491	254,55	525 352	52 442	26 120	1 013 165	558,83	12061492
14 130	76 459	109 352	199 941	398,29	125 733	8 609	12 112	322 171	641,77	12061005
9 491	60 002	98 390	167 883	217,47	229 678	8 951	10 898	395 614	512,45	12061061
8 241	54 753	414 756	477 750	894,66	136 666	5 162	45 939	573 639	1 074,23	12061224
17 827	134 211	274 929	426 967	309,62	264 458	28 422	30 451	689 396	499,92	12061308
9 831	93 273	115 264	218 368	195,15	265 409	13 629	12 767	484 639	433,10	12061352
24 323	196 678	151 917	372 918	248,78	366 106	31 879	16 826	754 077	503,05	12061450
8 716	36 114	24 736	69 566	149,93	102 361	1 693	2 740	170 880	368,28	12061470
8 381	94 267	210 146	312 794	320,49	202 424	21 815	23 276	513 757	526,39	12061476
15 191	116 310	440 517	572 018	638,41	238 710	51 969	48 791	813 906	908,38	12061017
16 209	49 110	65 368	130 687	213,89	137 220	4 209	7 240	264 876	433,51	12061097
45 430	335 268	963 102	1 343 800	523,49	617 730	129 224	106 673	1 984 081	772,92	12061164
25 639	76 302	32 333	134 274	196,02	136 507	35 733	3 581	302 933	442,24	12061244
9 670	125 705	150 644	286 019	476,70	136 983	53 984	16 685	460 301	767,17	12061265
9 625	50 550	22 679	82 854	135,16	152 590	3 241	2 512	236 173	385,27	12061405
8 995	63 807	67 959	140 761	227,40	145 302	17 407	7 527	295 943	478,10	12061428
21 219	95 999	211 009	328 227	290,72	287 276	19 874	23 371	612 006	542,08	12061435
18 656	53 862	34 700	107 218	211,48	108 699	8 801	3 843	220 875	435,65	12061471
10 023	95 073	132 786	237 882	279,53	179 052	27 776	14 707	430 003	505,29	12061510
798 458	19 081 134	220 793 696	240 673 288	1 462,81	54 580 083	6 843 138	24 360 854	277 735 655	1 688,08	12061000

4 Realsteuervergleich 2016 nach Gemeinden des Landes Brandenburg und für Berlin

Schlüssel- nummer	Gebietskörperschaft	Einwohner am 31.12.2015	Istaufkommen			Hebesatz			Grundbetrag		
			Grundsteuer		Gewerbe- steuer	Grundsteuer		Gewerbe- steuer	Grundsteuer		Gewerbe- steuer
			A	B		A	B		A	B	
		Anzahl	EUR			%			EUR		
Landkreis Elbe-Elster											
12062024	Bad Liebenwerda	9 305	82 879	1 059 776	2 084 426	302	391	319	27 443	271 042	653 425
12062092	Doberlug-Kirchhain	8 746	68 835	860 027	1 629 738	280	380	320	24 584	226 323	509 293
12062124	Elsterwerda	8 186	24 646	965 024	1 392 272	258	380	315	9 553	253 954	441 991
12062128	Falkenberg/Elster	6 431	39 948	656 218	1 555 952	302	391	323	13 228	167 831	481 719
12062140	Finstertal	16 548	11 597	1 553 635	2 758 139	280	380	320	4 142	408 851	861 918
12062224	Herzberg (Elster)	9 067	69 469	922 279	2 104 764	270	380	300	25 729	242 705	701 588
12062341	Mühlberg/Elbe	3 856	67 162	380 640	847 275	270	379	309	24 875	100 433	274 199
12062410	Röderland	3 957	26 431	283 101	1 043 873	250	350	350	10 572	80 886	298 249
12062461	Schönnewalde	3 115	79 459	278 083	1 090 095	300	381	312	26 486	72 988	349 389
12062469	Sonnenwalde	3 319	67 293	294 625	1 047 426	288	383	324	23 366	76 926	323 280
12062500	Uebigau-Wahrenbrück	5 462	72 162	456 856	1 070 960	302	391	318	23 895	116 843	336 780
Amt Elsterland											
12062219	Heideland	532	11 190	33 434	21 465	294	385	310	3 806	8 684	6 924
12062417	Rückersdorf	1 466	10 425	118 493	183 739	308	387	310	3 385	30 618	59 271
12062440	Schilda	484	3 062	25 715	3 966	294	385	321	1 041	6 679	1 236
12062453	Schönborn	1 565	14 104	110 624	59 726	252	350	310	5 597	31 607	19 266
12062492	Tröbitz	712	1 682	67 407	100 214	313	375	310	537	17 975	32 327
Amt Kleine Elster (Niederlausitz)											
12062088	Crinitz	1 222	4 209	118 419	164 444	252	400	340	1 670	29 605	48 366
12062293	Lichterfeld-Schacksdorf	1 121	7 372	129 465	120 258	265	377	319	2 782	34 341	37 698
12062333	Massen-Niederlausitz	1 962	18 313	314 506	942 916	230	350	310	7 962	89 859	304 166
12062425	Sallgast	1 458	17 027	109 806	104 909	260	380	305	6 549	28 896	34 396
Amt Plessa											
12062177	Gorden-Staupitz	957	9 928	69 236	6 605	280	385	324	3 546	17 983	2 039
12062240	Hohenleipisch	2 048	15 172	139 272	93 875	280	385	324	5 419	36 175	28 974
12062372	Plessa	2 713	23 936	206 648	203 198	280	385	324	8 549	53 675	62 715
12062464	Schraden	522	10 142	36 928	67 559	265	342	315	3 827	10 798	21 447
Amt Schlieben											
12062134	Fichtwald	673	14 375	48 494	171 387	293	351	306	4 906	13 816	56 009
12062237	Hohenbucko	646	11 091	55 830	19 458	290	390	310	3 824	14 315	6 277
12062282	Kremitzau	809	11 304	59 539	58 373	290	379	300	3 898	15 709	19 458
12062289	Lebusa	789	11 020	63 069	48 045	260	360	280	4 238	17 519	17 159
12062445	Schlieben	2 452	37 971	215 633	431 623	304	384	324	12 490	56 154	133 217
Amt Schradenland											
12062196	Gröden	1 373	10 593	91 646	166 131	200	300	350	5 297	30 549	47 466
12062208	Großthiemig	1 073	11 907	74 854	149 581	200	300	350	5 954	24 951	42 737
12062232	Hirschfeld	1 279	7 718	61 923	127 222	150	250	300	5 145	24 769	42 407
12062336	Merzdorf	825	6 589	61 547	202 621	300	400	350	2 196	15 387	57 892
12062000	Landkreis Elbe-Elster	104 673	879 011	9 922 752	20 072 235	278	377	318	316 491	2 628 846	6 313 278

Realsteueraufbringungskraft				Realsteuer- aufbrin- gungskraft	Gemeindeanteil an der Einkommen- steuer	Gemeindeanteil an der Umsatz- steuer	Gewerbe- steuer- umlage	Steuer- einnahme- kraft	Steuer- einnahme- kraft	Schlüssel- nummer
Grundsteuer		Gewerbe- steuer	Zusammen							
A	B									
EUR				EUR/Einw.	EUR				EUR/Einw.	
83 427	1 086 878	2 064 823	3 235 128	347,68	2 129 690	376 391	228 699	5 512 510	592,42	12062024
74 735	907 555	1 609 366	2 591 656	296,32	1 902 072	211 746	178 253	4 527 221	517,63	12062092
29 041	1 018 356	1 396 692	2 444 089	298,57	1 852 477	394 866	154 697	4 536 735	554,21	12062124
40 213	673 002	1 522 232	2 235 447	347,60	1 566 389	208 323	168 602	3 841 557	597,35	12062128
12 592	1 639 493	2 723 661	4 375 746	264,43	3 588 252	669 089	301 671	8 331 416	503,47	12062140
78 216	973 247	2 217 018	3 268 481	360,48	2 242 430	445 698	245 556	5 711 053	629,87	12062224
75 620	402 736	866 469	1 344 825	348,76	746 869	116 039	95 970	2 111 763	547,66	12062341
32 139	324 353	942 467	1 298 959	328,27	1 030 738	122 948	104 387	2 348 258	593,44	12062410
80 517	292 682	1 104 069	1 477 268	474,24	714 545	62 178	122 286	2 131 705	684,34	12062461
71 033	308 473	1 021 565	1 401 071	422,14	681 507	90 691	113 148	2 060 121	620,71	12062469
72 641	468 540	1 064 225	1 605 406	293,92	1 168 038	148 836	117 873	2 804 407	513,44	12062500
11 570	34 823	21 880	68 273	128,33	127 159	9 626	2 423	202 635	380,89	12062219
10 290	122 778	187 296	320 364	218,53	275 629	26 283	20 745	601 531	410,32	12062417
3 165	26 783	3 906	33 854	69,95	93 487	1 332	432	128 241	264,96	12062440
17 015	126 744	60 881	204 640	130,76	306 528	22 863	6 743	527 288	336,93	12062453
1 632	72 080	102 153	175 865	247,00	135 715	37 710	11 315	337 975	474,68	12062492
5 077	118 716	152 837	276 630	226,37	275 788	26 939	16 928	562 429	460,25	12062088
8 457	137 707	119 126	265 290	236,65	234 273	21 791	13 194	508 160	453,31	12062293
24 204	360 335	961 165	1 345 704	685,88	493 186	158 437	106 458	1 890 869	963,75	12062333
19 909	115 873	108 691	244 473	167,68	312 945	24 193	12 039	569 572	390,65	12062425
10 780	72 112	6 443	89 335	93,35	232 768	4 305	713	325 695	340,33	12062177
16 474	145 062	91 558	253 094	123,58	461 495	19 142	10 141	723 590	353,32	12062240
25 989	215 237	198 179	439 405	161,96	549 437	37 051	21 950	1 003 943	370,05	12062372
11 634	43 300	67 773	122 707	235,07	119 711	18 471	7 507	253 382	485,41	12062464
14 914	55 402	176 988	247 304	367,47	126 921	10 613	19 603	365 235	542,70	12062134
11 625	57 403	19 835	88 863	137,56	190 778	8 860	2 197	286 304	443,20	12062237
11 850	62 993	61 487	136 330	168,52	162 969	7 387	6 810	299 876	370,67	12062282
12 884	70 251	54 222	137 357	174,09	181 350	13 464	6 006	326 165	413,39	12062289
37 970	225 178	420 966	684 114	279,00	482 094	62 108	46 626	1 181 690	481,93	12062445
16 103	122 501	149 993	288 597	210,19	269 291	31 207	16 613	572 482	416,96	12062196
18 100	100 054	135 049	253 203	235,98	237 363	44 036	14 958	519 644	484,29	12062208
15 641	99 324	134 006	248 971	194,66	212 565	29 166	14 843	475 859	372,06	12062232
6 676	61 702	182 939	251 317	304,63	168 277	11 573	20 262	410 905	498,07	12062336
962 133	10 541 673	19 949 960	31 453 766	300,50	23 272 736	3 473 362	2 209 648	55 990 216	534,91	12062000

4 Realsteuervergleich 2016 nach Gemeinden des Landes Brandenburg und für Berlin

Schlüssel- nummer	Gebietskörperschaft	Einwohner am 31.12.2015	Istaufkommen			Hebesatz			Grundbetrag		
			Grundsteuer		Gewerbe- steuer	Grundsteuer		Gewerbe- steuer	Grundsteuer		Gewerbe- steuer
			A	B		A	B		A	B	
		Anzahl	EUR			%			EUR		
Landkreis Havelland											
12063036	Brieselang	11 484	23 109	1 250 998	4 121 987	300	430	310	7 703	290 930	1 329 673
12063056	Dallgow-Döberitz	9 700	11 954	1 106 417	2 418 468	290	420	350	4 122	263 433	690 991
12063080	Falkensee	42 634	10 645	4 616 920	7 793 567	300	400	350	3 548	1 154 230	2 226 733
12063148	Ketzin/Havel	6 412	103 071	690 564	1 082 199	285	390	325	36 165	177 068	332 984
12063189	Milower Land	4 333	82 727	344 170	609 692	300	374	300	27 576	92 024	203 231
12063208	Nauen	16 943	215 987	1 936 503	5 269 676	300	425	320	71 996	455 648	1 646 774
12063244	Prennitz	8 422	11 169	887 159	1 971 306	280	380	310	3 989	233 463	635 905
12063252	Rathenow	24 387	46 032	2 673 654	6 073 590	300	450	350	15 344	594 145	1 735 311
12063273	Schönwalde-Glien	9 351	37 386	956 173	1 888 336	300	420	320	12 462	227 660	590 105
12063357	Wustermark	8 683	42 167	1 157 491	4 777 229	300	380	330	14 056	304 603	1 447 645
Amt Friesack											
12063088	Friesack	2 794	36 027	205 694	337 660	280	385	315	12 867	53 427	107 194
12063142	Wiesenaue	738	39 241	57 429	52 663	265	377	321	14 808	15 233	16 406
12063202	Mühlenberge	720	22 246	67 212	84 568	280	385	315	7 945	17 458	26 847
12063228	Paulinenaue	1 238	22 338	101 941	113 508	265	377	321	8 429	27 040	35 361
12063240	Pessin	650	13 249	49 437	88 318	265	377	321	5 000	13 113	27 513
12063256	Retzow	518	9 851	42 775	16 745	273	383	324	3 608	11 168	5 168
Amt Nennhausen											
12063165	Kotzen	585	27 811	46 072	8 694	300	389	310	9 270	11 844	2 805
12063186	Märkisch Luch	1 251	46 766	103 895	139 500	300	390	310	15 589	26 640	45 000
12063212	Nennhausen	1 901	50 232	146 725	254 262	300	380	330	16 744	38 612	77 049
12063293	Stechow-Ferchesar	895	35 802	89 098	68 622	300	390	310	11 934	22 846	22 136
Amt Rhinow											
12063094	Gollenberg	408	15 241	32 674	9 864	300	365	310	5 080	8 952	3 182
12063112	Großderschau	437	13 793	33 857	26 841	300	380	310	4 598	8 910	8 658
12063134	Havelaue	878	41 930	68 960	6 345	300	365	310	13 977	18 893	2 047
12063161	Kleßen-Görne	339	19 750	35 784	19 570	300	400	310	6 583	8 946	6 313
12063260	Rhinow	1 625	21 813	141 001	263 770	300	365	310	7 271	38 630	85 087
12063274	Seeblick	910	28 694	64 723	56 941	300	365	310	9 565	17 732	18 368
12063000	Landkreis Havelland	158 236	1 029 031	16 907 326	37 553 921	294	409	331	350 229	4 132 648	11 328 486

Realsteueraufbringungskraft				Realsteuer- aufbrin- gungskraft	Gemeindeanteil an der Einkommen- steuer	Gemeindeanteil an der Umsatz- steuer	Gewerbe- steuer- umlage	Steuer- einnahme- kraft	Steuer- einnahme- kraft	Schlüssel- nummer
Grundsteuer		Gewerbe- steuer	Zusammen							
A	B									
EUR				EUR/Einw.	EUR				EUR/Einw.	
23 417	1 166 629	4 201 767	5 391 813	469,51	4 627 072	299 136	465 386	9 852 635	857,94	12063036
12 531	1 056 366	2 183 532	3 252 429	335,30	4 378 221	241 757	241 847	7 630 560	786,66	12063056
10 786	4 628 462	7 036 476	11 675 724	273,86	19 005 830	871 239	779 357	30 773 436	721,81	12063080
109 942	710 043	1 052 229	1 872 214	291,99	1 977 734	230 536	116 544	3 963 940	618,21	12063148
83 831	369 016	642 210	1 095 057	252,72	1 066 866	49 756	71 131	2 140 548	494,01	12063189
218 868	1 827 148	5 203 806	7 249 822	427,89	4 455 625	749 597	576 371	11 878 673	701,10	12063208
12 127	936 187	2 009 460	2 957 774	351,20	1 832 274	294 127	222 567	4 861 608	577,25	12063244
46 646	2 382 521	5 483 583	7 912 750	324,47	5 432 410	1 061 618	607 359	13 799 419	565,85	12063252
37 884	912 917	1 864 732	2 815 533	301,09	4 093 322	172 075	206 537	6 874 393	735,15	12063273
42 730	1 221 458	4 574 558	5 838 746	672,43	2 868 162	353 786	506 676	8 554 018	985,15	12063357
39 116	214 242	338 733	592 091	211,92	502 059	85 849	37 518	1 142 481	408,91	12063088
45 016	61 084	51 843	157 943	214,01	179 765	3 537	5 742	335 503	454,61	12063142
24 153	70 007	84 837	178 997	248,61	216 051	8 842	9 397	394 493	547,91	12063202
25 624	108 430	111 741	245 795	198,54	378 545	17 615	12 376	629 579	508,55	12063228
15 200	52 583	86 941	154 724	238,04	181 270	8 534	9 630	334 898	515,23	12063240
10 968	44 784	16 331	72 083	139,16	122 247	9 289	1 809	201 810	389,59	12063256
28 181	47 494	8 864	84 539	144,51	156 710	2 412	982	242 679	414,84	12063165
47 391	106 826	142 200	296 417	236,94	298 447	11 269	15 750	590 383	471,93	12063186
50 902	154 834	243 475	449 211	236,30	393 915	21 876	26 967	838 035	440,84	12063212
36 279	91 612	69 950	197 841	221,05	238 631	7 098	7 748	435 822	486,95	12063293
15 443	35 898	10 055	61 396	150,48	89 922	5 873	2 931	154 260	378,09	12063094
13 978	35 729	27 359	77 066	176,35	83 901	5 797	3 010	163 754	374,72	12063112
42 490	75 761	6 469	124 720	142,05	181 191	13 383	1 234	318 060	362,26	12063134
20 012	35 873	19 949	75 834	223,70	76 454	2 805	2 977	152 116	448,72	12063161
22 104	154 906	268 875	445 885	274,39	293 455	50 789	53 444	736 685	453,34	12063260
29 078	71 105	58 043	158 226	173,87	169 228	9 870	10 816	326 508	358,80	12063274
1 064 697	16 571 915	35 798 018	53 434 630	337,69	53 299 307	4 588 465	3 996 106	107 326 296	678,27	12063000

4 Realsteuervergleich 2016 nach Gemeinden des Landes Brandenburg und für Berlin

Schlüssel- nummer	Gebietskörperschaft	Einwohner am 31.12.2015	Istaufkommen			Hebesatz			Grundbetrag		
			Grundsteuer		Gewerbe- steuer	Grundsteuer		Gewerbe- steuer	Grundsteuer		Gewerbe- steuer
			A	B		A	B		A	B	
		Anzahl	EUR			%			EUR		
Landkreis Märkisch-Oderland											
12064029	Altlandsberg	9 158	51 532	808 478	1 815 952	270	370	320	19 086	218 508	567 485
12064044	Bad Freienwalde (Oder)	12 406	54 676	1 110 015	1 606 361	270	380	340	20 250	292 109	472 459
12064136	Fredersdorf-Vogelsdorf	13 104	4 746	1 193 802	2 396 468	300	350	300	1 582	341 086	798 823
12064227	Hoppegarten	17 636	13 689	1 975 953	6 003 103	250	370	300	5 476	534 041	2 001 034
12064274	Letschin	4 035	127 836	330 373	346 875	280	385	320	45 656	85 811	108 398
12064317	Müncheberg	6 783	52 525	554 176	1 004 223	220	360	330	23 875	153 938	304 310
12064336	Neuenhagen bei Berlin	17 593	4 059	1 536 504	3 169 477	200	350	300	2 030	439 001	1 056 492
12064380	Petershagen/Eggersdorf	14 520	1 477	1 181 347	1 506 089	200	370	300	739	319 283	502 030
12064428	Rüdersdorf bei Berlin	15 313	17 730	1 613 955	2 961 448	280	385	300	6 332	419 209	987 149
12064448	Seelow	5 387	100 250	498 592	1 111 749	650	370	360	15 423	134 755	308 819
12064472	Strausberg	26 213	19 391	2 158 575	4 294 072	270	375	350	7 182	575 620	1 226 878
12064512	Wriezen	7 355	71 366	732 677	833 517	310	425	320	23 021	172 395	260 474
Amt Falkenberg-Höhe											
12064053	Beiersdorf-Freudenberg	593	12 515	37 944	124 918	250	310	310	5 006	12 240	40 296
12064125	Falkenberg	2 208	27 923	186 279	68 398	250	380	300	11 169	49 021	22 799
12064205	Heckelberg-Brunow	668	30 218	60 364	24 763	332	389	307	9 102	15 518	8 066
12064222	Höhenland	1 026	24 142	72 042	– 15 552	275	300	200	8 779	24 014	– 7 776
Amt Golzow											
12064009	Alt Tucheband	766	43 692	68 515	98 379	324	386	320	13 485	17 750	30 743
12064057	Bleyen-Genschmar	468	23 685	34 085	– 21 253	250	350	320	9 474	9 739	– 6 642
12064172	Golzow	836	26 411	72 040	68 601	313	375	320	8 438	19 211	21 438
12064266	Küstriner Vorland	2 605	60 950	231 952	112 140	304	384	320	20 049	60 404	35 044
12064538	Zechin	638	33 413	45 820	13 433	264	374	320	12 656	12 251	4 198
Amt Lebus											
12064268	Lebus	3 146	35 076	233 474	794 331	240	340	360	14 615	68 669	220 648
12064388	Podelzig	855	21 502	54 901	65 987	265	325	360	8 114	16 893	18 330
12064420	Reitwein	463	22 901	32 957	9 641	293	377	300	7 816	8 742	3 214
12064480	Treplin	377	3 916	26 831	15 090	200	300	265	1 958	8 944	5 694
12064539	Zeschdorf	1 242	17 659	90 465	543 231	220	320	315	8 027	28 270	172 454
Amt Märkische Schweiz											
12064084	Buckow (Märkische Schweiz)	1 510	3 726	187 322	173 186	300	405	390	1 242	46 252	44 407
12064153	Garzau-Garzin	716	11 119	45 414	9 587	230	340	300	4 834	13 357	3 196
12064370	Oberbarnim	1 380	28 332	119 816	126 758	250	360	320	11 333	33 282	39 612
12064408	Rehfelde	4 789	23 813	426 168	613 621	290	390	310	8 211	109 274	197 942
12064484	Waldsieversdorf	819	2 340	101 240	47 879	290	400	400	807	25 310	11 970
Amt Neuhardenberg											
12064190	Gusow-Platkow	1 222	27 794	85 827	103 606	250	350	340	11 118	24 522	30 472
12064303	Märkische Höhe	576	21 570	46 320	47 801	277	350	310	7 787	13 234	15 420
12064340	Neuhardenberg	2 715	47 641	292 661	4 705 543	280	385	315	17 015	76 016	1 493 823
Amt Seelow-Land											
12064128	Falkenhagen (Mark)	711	16 918	73 408	91 114	300	400	350	5 639	18 352	26 033
12064130	Fichtenhöhe	506	21 596	38 244	57 360	300	325	310	7 199	11 767	18 503
12064288	Lietzen	736	20 061	48 678	43 636	250	320	300	8 024	15 212	14 545
12064290	Lindendorf	1 354	46 129	108 063	88 203	304	385	320	15 174	28 068	27 563
12064482	Vierlinden	1 581	46 860	155 942	117 014	304	384	316	15 414	40 610	37 030
Amt Barnim-Oderbruch											
12064061	Bliesdorf	1 223	31 264	101 599	4 085	320	395	310	9 770	25 721	1 318
12064349	Neulewin	921	48 863	73 037	15 970	290	389	320	16 849	18 776	4 991
12064365	Neutrebbin	1 409	40 151	114 814	267 921	304	384	316	13 208	29 899	84 785
12064371	Oderaue	1 605	64 917	117 537	58 422	245	375	320	26 497	31 343	18 257
12064393	Prötzel	998	33 512	95 827	60 438	326	386	350	10 280	24 826	17 268
12064417	Reichenow-Möglin	549	14 743	45 823	44 883	250	350	270	5 897	13 092	16 623
12064000	Landkreis Märkisch-Oderland	190 714	1 454 629	17 219 856	35 628 468	288	371	316	505 638	4 636 335	11 266 615

Realsteueraufbringungskraft				Realsteuer- aufbring- ungskraft	Gemeindeanteil an der Einkommen- steuer	Gemeindeanteil an der Umsatz- steuer	Gewerbe- steuer- umlage	Steuer- einnahme- kraft	Steuer- einnahme- kraft	Schlüssel- nummer
Grundsteuer		Gewerbe- steuer	Zusammen							
A	B									
EUR				EUR/Einw.	EUR				EUR/Einw.	
58 021	876 217	1 793 253	2 727 491	297,83	3 925 282	234 092	198 620	6 688 245	730,32	12064029
61 560	1 171 357	1 492 970	2 725 887	219,72	2 648 704	370 119	165 361	5 579 349	449,73	12064044
4 809	1 367 755	2 524 281	3 896 845	297,38	5 492 305	301 641	279 588	9 411 203	718,19	12064136
16 647	2 141 504	6 323 267	8 481 418	480,92	8 981 841	726 001	700 362	17 488 898	991,66	12064227
138 794	344 102	342 538	825 434	204,57	688 479	68 580	37 939	1 544 554	382,79	12064274
72 580	617 291	961 620	1 651 491	243,48	1 728 883	229 859	106 508	3 503 725	516,55	12064317
6 171	1 760 394	3 338 515	5 105 080	290,18	8 052 909	401 552	369 772	13 189 769	749,72	12064336
2 247	1 280 325	1 586 415	2 868 987	197,59	6 217 625	178 893	44 969	9 220 536	635,02	12064380
19 249	1 681 028	3 119 391	4 819 668	314,74	3 971 788	621 955	345 502	9 067 909	592,17	12064428
46 886	540 368	975 868	1 563 122	290,17	1 152 430	249 522	108 087	2 856 987	530,35	12064448
21 833	2 308 236	3 876 934	6 207 003	236,79	7 803 504	860 895	429 407	14 441 995	550,95	12064472
69 984	691 304	823 098	1 584 386	215,42	1 402 469	162 187	91 166	3 057 876	415,75	12064512
15 218	49 082	127 335	191 635	323,16	117 652	47 050	14 104	342 233	577,12	12064053
33 954	196 574	72 045	302 573	137,03	562 113	24 167	7 980	880 873	398,95	12064125
27 670	62 227	25 489	115 386	172,73	180 954	3 965	2 823	297 482	445,33	12064205
26 688	96 296	− 24 572	98 412	95,92	263 508	10 246	− 2 722	374 888	365,39	12064222
40 994	71 178	97 148	209 320	273,26	160 592	5 368	10 760	364 520	475,87	12064009
28 801	39 053	− 20 989	46 865	100,14	58 865	1 326	− 2 325	109 381	233,72	12064057
25 652	77 036	67 744	170 432	203,87	160 275	18 920	7 503	342 124	409,24	12064172
60 949	242 220	110 739	413 908	158,89	467 041	46 285	12 265	914 969	351,24	12064266
38 474	49 127	13 266	100 867	158,10	117 810	5 546	1 469	222 754	349,14	12064538
44 430	275 363	697 248	1 017 041	323,28	1 263 823	82 024	77 227	2 285 661	726,53	12064268
24 667	67 741	57 923	150 331	175,83	269 450	7 494	6 415	420 860	492,23	12064388
23 761	35 055	10 156	68 972	148,97	109 333	8 978	1 125	186 158	402,07	12064420
5 952	35 865	17 993	59 810	158,65	153 383	3 358	1 993	214 558	569,12	12064480
24 402	113 363	544 955	682 720	549,69	407 779	14 756	60 359	1 044 896	841,30	12064539
3 776	185 471	140 326	329 573	218,26	421 723	53 288	15 542	789 042	522,54	12064084
14 695	53 562	10 099	78 356	109,44	135 874	3 197	1 119	216 308	302,11	12064153
34 452	133 461	125 174	293 087	212,38	454 761	11 082	13 864	745 066	539,90	12064370
24 961	438 189	625 497	1 088 647	227,32	1 639 278	89 506	69 274	2 748 157	573,85	12064408
2 453	101 493	37 825	141 771	173,10	245 919	24 852	4 189	408 353	498,60	12064484
33 799	98 333	96 292	228 424	186,93	259 863	12 698	10 665	490 320	401,24	12064190
23 672	53 068	48 727	125 467	217,82	129 773	5 188	5 397	255 031	442,76	12064303
51 726	304 824	4 720 481	5 077 031	1 869,99	506 654	75 038	522 436	5 136 287	1 891,82	12064340
17 143	73 592	82 264	172 999	243,32	215 496	10 906	9 111	390 290	548,93	12064128
21 885	47 186	58 469	127 540	252,06	115 116	2 276	6 476	238 456	471,26	12064130
24 393	61 000	45 962	131 355	178,47	129 377	11 740	5 091	267 381	363,29	12064288
46 129	112 553	87 099	245 781	181,52	340 991	16 833	9 647	593 958	438,67	12064290
46 859	162 846	117 015	326 720	206,65	424 258	35 692	12 960	773 710	489,38	12064482
29 701	103 141	4 165	137 007	112,03	171 763	14 495	461	322 804	263,94	12064061
51 221	75 292	15 772	142 285	154,49	163 920	16 306	1 747	320 764	348,28	12064349
40 152	119 895	267 921	427 968	303,74	290 445	31 200	29 675	719 938	510,96	12064365
80 551	125 685	57 692	263 928	164,44	408 334	16 488	6 390	682 360	425,15	12064371
31 251	99 552	54 567	185 370	185,74	222 389	18 485	6 044	420 200	421,04	12064393
17 927	52 499	52 529	122 955	223,96	132 150	2 846	5 818	252 133	459,26	12064417
1 537 139	18 591 703	35 602 506	55 731 348	292,22	62 766 881	5 136 895	3 812 163	119 822 961	628,29	12064000

4 Realsteuervergleich 2016 nach Gemeinden des Landes Brandenburg und für Berlin

Schlüssel- nummer	Gebietskörperschaft	Einwohner am 31.12.2015	Istaufkommen			Hebesatz			Grundbetrag		
			Grundsteuer		Gewerbe- steuer	Grundsteuer		Gewerbe- steuer	Grundsteuer		Gewerbe- steuer
			A	B		A	B		A	B	
		Anzahl	EUR			%			EUR		
Landkreis Oberhavel											
12065036	Birkenwerder	8 019	1 664	807 320	1 713 393	250	350	350	666	230 663	489 541
12065084	Fürstenberg/Havel	5 854	35 307	510 673	642 279	200	350	320	17 654	145 907	200 712
12065096	Glienicke/Nordbahn	12 155	258	944 859	4 037 916	200	300	300	129	314 953	1 345 972
12065136	Hennigsdorf	26 264	3 430	2 982 083	8 271 461	230	410	380	1 491	727 337	2 176 700
12065144	Hohen Neuendorf	25 519	7 442	2 340 680	3 289 281	300	360	310	2 481	650 189	1 061 058
12065165	Kremmen	7 238	87 964	637 160	1 548 938	240	360	315	36 652	176 989	491 726
12065180	Leegebruch	6 678	1 607	422 132	416 593	230	350	350	699	120 609	119 027
12065193	Liebenwalde	4 261	52 460	327 849	34 627 088	200	300	250	26 230	109 283	13 850 835
12065198	Löwenberger Land	8 101	105 658	664 288	994 820	260	370	320	40 638	179 537	310 881
12065225	Mühlenbecker Land	14 795	13 689	1 270 298	2 522 378	250	375	325	5 476	338 746	776 116
12065251	Oberkrämer	10 876	35 082	834 573	2 589 818	200	350	321	17 541	238 449	806 797
12065256	Oranienburg	43 526	26 096	4 234 054	34 169 175	200	370	370	13 048	1 144 339	9 234 912
12065332	Velten	11 766	4 370	1 246 744	8 627 785	235	355	345	1 860	351 195	2 500 807
12065356	Zehdenick	13 409	64 099	889 949	1 608 109	200	300	300	32 050	296 650	536 036
Amt Gransee und Gemeinden											
12065100	Gransee	5 814	157 597	598 952	1 709 113	700	390	300	22 514	153 577	569 704
12065117	Großwoltersdorf	793	41 416	69 525	49 607	700	390	330	5 917	17 827	15 032
12065276	Schönermark	446	17 638	37 173	15 631	600	390	300	2 940	9 532	5 210
12065301	Sonnenberg	823	83 225	70 191	11 320	600	390	300	13 871	17 998	3 773
12065310	Stechlin	1 187	36 396	131 227	109 793	650	390	330	5 599	33 648	33 271
12065000	Landkreis Oberhavel	207 524	775 398	19 019 730	106 954 498	313	362	310	247 456	5 257 428	34 528 110

Realsteueraufbringungskraft				Realsteuer- aufbrin- gungskraft	Gemeindeanteil an der Einkommen- steuer	Gemeindeanteil an der Umsatz- steuer	Gewerbe- steuer- umlage	Steuer- einnahme- kraft	Steuer- einnahme- kraft	Schlüssel- nummer
Grundsteuer		Gewerbe- steuer	Zusammen							
A	B									
EUR				EUR/Einw.	EUR				EUR/Einw.	
2 025	924 959	1 546 950	2 473 934	308,51	3 567 891	296 953	171 339	6 167 439	769,10	12065036
53 668	585 087	634 250	1 273 005	217,46	1 214 782	125 447	70 249	2 542 985	434,40	12065084
392	1 262 962	4 253 272	5 516 626	453,86	6 574 145	105 307	20 626	12 175 452	1 001,68	12065096
4 533	2 916 621	6 878 372	9 799 526	373,12	8 713 184	2 784 539	761 845	20 535 404	781,88	12065136
7 542	2 607 258	3 352 943	5 967 743	233,85	11 855 945	358 403	371 370	17 810 721	697,94	12065144
111 422	709 726	1 553 854	2 375 002	328,13	2 422 829	202 213	172 104	4 827 940	667,03	12065165
2 125	483 642	376 125	861 892	129,06	2 450 400	80 753	41 659	3 351 386	501,85	12065180
79 739	438 225	43 768 639	44 286 603	10 393,48	985 579	629 105	4 847 792	41 053 495	9 634,71	12065193
123 540	719 943	982 384	1 825 867	225,39	2 145 457	179 622	108 808	4 042 138	498,97	12065198
16 647	1 358 371	2 452 527	3 827 545	258,71	7 227 685	179 824	271 641	10 963 413	741,02	12065225
53 325	956 180	2 549 479	3 558 984	327,23	5 028 196	240 293	282 379	8 545 094	785,68	12065251
39 666	4 588 799	29 182 322	33 810 787	776,80	13 343 979	2 072 800	3 232 219	45 995 347	1 056,73	12065256
5 654	1 408 292	7 902 550	9 316 496	791,82	3 596 650	608 194	875 283	12 646 057	1 074,80	12065332
97 432	1 189 567	1 693 874	2 980 873	222,30	2 773 724	371 364	187 613	5 938 348	442,86	12065356
68 443	615 844	1 800 265	2 484 552	427,34	1 257 247	234 204	199 397	3 776 606	649,57	12065100
17 988	71 486	47 501	136 975	172,73	199 017	12 468	5 261	343 199	432,79	12065117
8 938	38 223	16 464	63 625	142,66	89 447	7 862	1 824	159 110	356,75	12065276
42 168	72 172	11 923	126 263	153,42	163 128	3 154	1 321	291 224	353,86	12065301
17 021	134 928	105 136	257 085	216,58	286 721	16 256	11 645	548 417	462,02	12065310
752 268	21 082 285	109 108 830	130 943 383	630,98	73 896 006	8 508 761	11 634 375	201 713 775	972,00	12065000

4 Realsteuervergleich 2016 nach Gemeinden des Landes Brandenburg und für Berlin

Schlüssel- nummer	Gebietskörperschaft	Einwohner am 31.12.2015	Istaufkommen			Hebesatz			Grundbetrag		
			Grundsteuer		Gewerbe- steuer	Grundsteuer		Gewerbe- steuer	Grundsteuer		Gewerbe- steuer
			A	B		A	B		A	B	
		Anzahl	EUR			%			EUR		
Landkreis Oberspreewald-Lausitz											
12066052	Calau	7 833	68 631	655 006	1 168 041	280	385	350	24 511	170 131	333 726
12066112	Großräschen	8 655	23 350	888 825	2 368 417	280	385	350	8 339	230 864	676 691
12066176	Lauchhammer	15 084	27 859	1 559 693	4 454 975	314	406	350	8 872	384 161	1 272 850
12066196	Lübbenau/Spreewald	16 237	80 390	1 868 323	1 614 376	375	425	375	21 437	439 605	430 500
12066285	Schippkau	6 813	10 339	617 958	896 423	250	350	300	4 136	176 559	298 808
12066296	Schwarzheide	5 795	3 670	785 627	5 036 459	200	350	319	1 835	224 465	1 578 827
12066304	Senftenberg	24 625	14 842	2 379 497	6 677 639	280	385	370	5 301	618 051	1 804 767
12066320	Vetschau/Spreewald	8 307	66 292	805 449	79 802	285	394	380	23 260	204 429	21 001
Amt Altdöbern											
12066008	Altdöbern	2 527	9 935	217 564	43 564	273	383	324	3 639	56 805	13 446
12066041	Bronkow	601	15 239	41 989	202 452	265	377	300	5 751	11 138	67 484
12066202	Luckaitztal	822	13 778	75 357	493 267	273	383	324	5 047	19 675	152 243
12066226	Neu-Seeland	585	9 917	43 607	113 153	252	365	306	3 935	11 947	36 978
12066228	Neupetershain	1 254	2 777	102 409	– 149 010	260	365	350	1 068	28 057	– 42 574
Amt Ortrand											
12066064	Frauendorf	696	6 136	37 110	36 194	290	390	400	2 116	9 515	9 049
12066104	Großkmehlen	1 086	7 168	67 799	84 277	250	350	300	2 867	19 371	28 092
12066168	Kroppen	676	4 306	36 859	17 555	250	350	300	1 722	10 531	5 852
12066188	Lindenau	741	5 116	37 595	49 027	250	350	300	2 046	10 741	16 342
12066240	Ortrand	2 154	3 175	183 377	1 132 192	252	370	400	1 260	49 561	283 048
12066316	Tettau	789	3 657	50 307	13 581	250	370	400	1 463	13 596	3 395
Amt Ruhland											
12066116	Grünewald	537	5 438	30 042	10 810	250	350	400	2 175	8 583	2 703
12066120	Guteborn	542	2 641	39 250	171 615	200	300	400	1 321	13 083	42 904
12066124	Hermisdorf	797	6 767	63 716	37 310	200	300	400	3 384	21 239	9 328
12066132	Hohenbocka	958	2 228	81 964	26 873	200	300	400	1 114	27 321	6 718
12066272	Ruhland	3 665	6 231	319 640	455 879	250	350	325	2 492	91 326	140 270
12066292	Schwarzbach	671	5 358	43 195	78 643	200	300	400	2 679	14 398	19 661
12066000	Landkreis Oberspreewald-Lausitz	112 450	405 240	11 032 158	25 113 514	286	385	348	141 770	2 865 152	7 212 109

Realsteueraufbringungskraft				Realsteuer- aufbrin- gungskraft	Gemeindeanteil an der Einkommen- steuer	Gemeindeanteil an der Umsatz- steuer	Gewerbe- steuer- umlage	Steuer- einnahme- kraft	Steuer- einnahme- kraft	Schlüssel- nummer	
Grundsteuer		Gewerbe- steuer	Zusammen								
A	B										
EUR				EUR/Einw.	EUR				EUR/Einw.		
74 513	682 225	1 054 574	1 811 312	231,24	2 146 724	303 188	116 804	4 144 420	529,10	12066052	
25 351	925 765	2 138 344	3 089 460	356,96	1 951 985	468 771	236 842	5 273 374	609,29	12066112	
26 971	1 540 486	4 022 206	5 589 663	370,57	3 576 527	621 798	445 498	9 342 490	619,36	12066176	
65 168	1 762 816	1 360 380	3 188 364	196,36	3 546 658	768 141	150 675	7 352 488	452,82	12066196	
12 573	708 002	944 233	1 664 808	244,36	1 791 789	146 137	104 583	3 498 151	513,45	12066285	
5 578	900 105	4 989 093	5 894 776	1 017,22	2 094 197	694 011	552 590	8 130 394	1 403,00	12066296	
16 115	2 478 385	5 703 064	8 197 564	332,90	6 414 265	1 556 325	154 003	16 014 151	650,32	12066304	
70 710	819 760	66 363	956 833	115,18	2 010 375	400 773	7 350	3 360 631	404,55	12066320	
11 063	227 788	42 489	281 340	111,33	584 059	36 123	4 706	896 816	354,89	12066008	
17 483	44 663	213 249	275 395	458,23	137 537	21 849	23 619	411 162	684,13	12066041	
15 343	78 897	481 088	575 328	699,91	216 368	9 045	53 285	747 456	909,31	12066202	
11 962	47 907	116 850	176 719	302,08	172 239	7 721	12 942	343 737	587,58	12066226	
3 247	112 509	– 134 534	– 18 778	– 14,97	254 238	22 480	– 14 901	272 841	217,58	12066228	
6 433	38 155	28 595	73 183	105,15	139 597	17 988	3 167	227 601	327,01	12066064	
8 716	77 678	88 771	175 165	161,29	272 856	23 071	9 832	461 260	424,73	12066104	
5 235	42 229	18 492	65 956	97,57	215 417	2 251	2 048	281 576	416,53	12066168	
6 220	43 071	51 641	100 932	136,21	196 957	7 428	5 603	299 714	404,47	12066188	
3 830	198 740	894 432	1 097 002	509,29	576 849	108 968	99 067	1 683 752	781,69	12066240	
4 448	54 520	10 728	69 696	88,33	213 278	7 899	1 188	289 685	367,15	12066316	
6 612	34 418	8 541	49 571	92,31	153 937	1 064	946	203 626	379,19	12066116	
4 016	52 463	135 577	192 056	354,35	153 145	12 084	15 016	342 269	631,49	12066120	
10 287	85 168	29 476	124 931	156,75	263 032	7 972	3 265	392 670	492,69	12066124	
3 387	109 557	21 229	134 173	140,06	286 959	17 411	2 351	436 192	455,32	12066132	
7 576	366 217	443 253	817 046	222,93	1 197 035	97 284	49 095	2 062 270	562,69	12066272	
8 144	57 736	62 129	128 009	190,77	201 473	12 200	6 880	334 802	498,96	12066292	
430 981	11 489 260	22 790 263	34 710 504	308,68	28 767 496	5 371 982	2 046 454	66 803 528	594,07	12066000	

4 Realsteuervergleich 2016 nach Gemeinden des Landes Brandenburg und für Berlin

Schlüssel- nummer	Gebietskörperschaft	Einwohner am 31.12.2015	Istaufkommen			Hebesatz			Grundbetrag		
			Grundsteuer		Gewerbe- steuer	Grundsteuer		Gewerbe- steuer	Grundsteuer		Gewerbe- steuer
			A	B		A	B		A	B	
		Anzahl	EUR			%			EUR		
Landkreis Oder-Spree											
12067036	Beeskow	8 122	16 760	831 412	1 650 000	200	350	310	8 380	237 546	532 258
12067120	Eisenhüttenstadt	30 416	19 669	4 021 700	7 559 538	294	445	395	6 690	903 753	1 913 807
12067124	Erkner	11 668	626	1 038 846	2 262 147	200	400	300	313	259 712	754 049
12067137	Friedland	3 017	114 440	295 727	168 585	550	400	324	20 807	73 932	52 032
12067144	Fürstenwalde/Spree	31 741	26 675	2 994 238	13 384 902	300	390	380	8 892	767 753	3 522 343
12067201	Grünheide (Mark)	8 327	14 535	921 721	4 212 365	240	360	320	6 056	256 034	1 316 364
12067426	Rietz-Neuendorf	4 124	135 816	335 333	394 030	540	380	350	25 151	88 246	112 580
12067440	Schöneiche bei Berlin	12 311	4 626	1 397 580	2 571 034	200	440	340	2 313	317 632	756 186
12067473	Steinhöfel	4 474	73 438	280 477	593 603	200	300	250	36 719	93 492	237 441
12067481	Storkow (Mark)	9 020	49 212	890 241	1 685 910	350	391	350	14 061	227 683	481 689
12067493	Tauche	3 875	59 929	327 599	265 447	300	381	300	19 976	85 984	88 482
12067544	Woltersdorf	8 092	121	810 889	743 527	200	400	300	61	202 722	247 842
Amt Brieskow-Finkenheerd											
12067076	Brieskow-Finkenheerd	2 320	2 824	160 929	271 514	200	300	300	1 412	53 643	90 505
12067180	Groß Lindow	1 734	1 315	115 358	41 577	200	300	300	658	38 453	13 859
12067508	Vogelsang	735	3 378	49 524	38 189	300	300	300	1 126	16 508	12 730
12067528	Wiesenu	1 270	20 969	93 440	48 174	300	300	350	6 990	31 147	13 764
12067552	Ziltendorf	1 570	15 139	95 702	68 560	200	300	320	7 570	31 901	21 425
Amt Neuzelle											
12067292	Lawitz	602	1 353	53 474	49 792	290	390	330	467	13 711	15 088
12067338	Neißemünde	1 610	24 733	133 163	139 441	300	400	330	8 244	33 291	42 255
12067357	Neuzelle	4 302	44 475	375 786	386 239	290	400	330	15 336	93 947	117 042
Amt Odervorland											
12067040	Berkenbrück	998	9 765	69 894	42 752	610	317	300	1 601	22 049	14 251
12067072	Briesen (Mark)	2 806	91 334	251 910	396 898	655	368	300	13 944	68 454	132 299
12067237	Jacobsdorf	1 863	76 617	178 697	532 074	630	385	315	12 161	46 415	168 912
Amt Scharmützelsee											
12067024	Bad Saarow	5 251	10 149	852 916	1 109 420	300	381	300	3 383	223 862	369 807
12067112	Diensdorf-Radow	564	2 323	54 257	17 656	200	300	300	1 162	18 086	5 885
12067288	Langewahl	850	1 199	54 923	110 631	300	300	300	400	18 308	36 877
12067413	Reichenwalde	1 115	5 058	109 745	280 291	250	350	300	2 023	31 356	93 430
12067520	Wendisch Rietz	1 531	1 782	243 106	492 197	300	385	305	594	63 144	161 376
Amt Schlaubetal											
12067205	Grunow-Dammendorf	501	6 716	47 860	56 293	231	335	308	2 907	14 287	18 277
12067324	Mixdorf	906	3 316	75 960	20 782	200	300	300	1 658	25 320	6 927
12067336	Müllrose	4 566	11 022	437 580	922 369	280	370	350	3 936	118 265	263 534
12067397	Ragow-Merz	516	15 982	40 356	40 815	350	385	300	4 566	10 482	13 605
12067438	Schlaubetal	1 815	10 269	166 526	63 511	250	375	310	4 108	44 407	20 487
12067458	Siehdichum	1 522	9 909	156 181	53 624	280	385	300	3 539	40 566	17 875
Amt Spreehagen											
12067173	Gosen-Neu Zittau	3 055	1 847	404 311	465 605	450	380	325	410	106 398	143 263
12067408	Rauen	1 979	5 216	171 616	57 117	500	380	325	1 043	45 162	17 574
12067469	Spreehagen	3 229	33 766	322 088	553 967	550	380	325	6 139	84 760	170 451
12067000	Landkreis Oder-Spree	182 397	926 303	18 861 065	41 750 576	364	392	348	254 796	4 808 411	11 996 571

Realsteueraufbringungskraft				Realsteuer- aufbrin- gungskraft	Gemeindeanteil an der Einkommen- steuer	Gemeindeanteil an der Umsatz- steuer	Gewerbe- steuer- umlage	Steuer- einnahme- kraft	Steuer- einnahme- kraft	Schlüssel- nummer	
Grundsteuer		Gewerbe- steuer	Zusammen								
A	B										
EUR				EUR/Einw.	EUR				EUR/Einw.		
25 475	952 559	1 681 935	2 659 969	327,50	2 093 484	369 937	186 290	4 937 100	607,87	12067036	
20 338	3 624 050	6 047 630	9 692 018	318,65	7 641 644	1 780 591	669 832	18 444 421	606,41	12067120	
	952	1 041 445	2 382 795	3 425 192	293,55	3 730 623	215 764	263 917	7 107 662	609,16	12067124
63 253	296 467	164 421	524 141	173,73	778 560	43 305	18 211	1 327 795	440,10	12067137	
27 032	3 078 690	11 130 604	14 236 326	448,52	7 935 179	1 764 846	1 232 821	22 703 530	715,27	12067144	
18 410	1 026 696	4 159 710	5 204 816	625,05	2 983 833	298 855	460 727	8 026 777	963,95	12067201	
76 459	353 866	355 753	786 078	190,61	1 183 487	79 093	11 233	2 037 425	494,04	12067426	
7 032	1 273 704	2 389 548	3 670 284	298,13	5 310 163	191 083	264 665	8 906 865	723,49	12067440	
111 626	374 903	750 314	1 236 843	276,45	1 069 955	48 042	83 104	2 271 736	507,76	12067473	
42 745	913 009	1 522 137	2 477 891	274,71	2 266 515	299 762	168 591	4 875 577	540,53	12067481	
60 727	344 796	279 603	685 126	176,81	905 322	72 460	30 969	1 631 939	421,15	12067493	
185	812 915	783 181	1 596 281	197,27	3 457 766	154 496	86 745	5 121 798	632,95	12067544	
4 292	215 108	285 996	505 396	217,84	767 151	42 079	31 677	1 282 949	553,00	12067076	
2 000	154 197	43 794	199 991	115,34	642 290	6 974	4 851	844 404	486,97	12067180	
3 423	66 197	40 227	109 847	149,45	236 254	5 915	4 455	347 561	472,87	12067508	
21 250	124 899	43 494	189 643	149,33	421 248	23 995	4 817	630 069	496,12	12067528	
23 013	127 923	67 703	218 639	139,26	487 402	12 769	7 456	711 354	453,09	12067552	
1 420	54 981	47 678	104 079	172,89	273 015	3 451	5 281	375 264	623,36	12067292	
25 062	133 497	133 526	292 085	181,42	520 519	15 766	14 789	813 581	505,33	12067338	
46 621	376 727	369 853	793 201	184,38	1 435 507	80 338	40 965	2 268 081	527,22	12067357	
4 867	88 416	45 033	138 316	138,59	292 029	13 580	4 988	438 937	439,82	12067040	
42 390	274 501	418 065	734 956	261,92	848 279	34 327	46 305	1 571 257	559,96	12067072	
36 969	186 124	533 762	756 855	406,26	709 237	38 501	59 119	1 445 474	775,89	12067237	
10 284	897 687	1 168 590	2 076 561	395,46	1 997 778	249 703	129 432	4 194 610	798,82	12067024	
3 532	72 525	18 597	94 654	167,83	173 902	5 164	2 060	271 660	481,67	12067112	
1 216	73 415	116 531	191 162	224,90	269 291	7 593	12 857	455 189	535,52	12067288	
6 150	125 738	295 239	427 127	383,07	345 349	20 963	32 701	760 738	682,28	12067413	
1 806	253 207	509 948	764 961	499,65	430 914	31 285	56 482	1 170 678	764,65	12067520	
8 837	57 291	57 755	123 883	247,27	162 177	9 164	6 397	288 827	576,50	12067205	
5 040	101 533	21 889	128 462	141,79	568 530	6 374	2 425	700 941	773,67	12067324	
11 965	474 243	832 767	1 318 975	288,87	1 699 965	173 449	92 237	3 100 152	678,96	12067336	
13 881	42 033	42 992	98 906	191,68	173 823	2 330	4 762	270 297	523,83	12067397	
12 488	178 072	64 739	255 299	140,66	756 218	13 328	7 171	1 017 674	560,70	12067438	
10 759	162 670	56 485	229 914	151,06	726 112	11 118	6 256	960 888	631,33	12067458	
1 246	426 656	452 711	880 613	288,25	981 618	68 597	50 142	1 880 686	615,61	12067173	
3 171	181 100	55 534	239 805	121,17	713 832	8 455	6 151	955 941	483,04	12067408	
18 663	339 888	538 625	897 176	277,85	849 151	94 650	59 658	1 781 319	551,66	12067469	
774 579	19 281 728	37 909 164	57 965 471	317,80	55 838 122	6 298 102	4 170 539	115 931 156	635,60	12067000	

4 Realsteuervergleich 2016 nach Gemeinden des Landes Brandenburg und für Berlin

Schlüssel- nummer	Gebietskörperschaft	Einwohner am 31.12.2015	Istaufkommen			Hebesatz			Grundbetrag		
			Grundsteuer		Gewerbe- steuer	Grundsteuer		Gewerbe- steuer	Grundsteuer		Gewerbe- steuer
			A	B		A	B		A	B	
		Anzahl	EUR			%			EUR		
Landkreis Ostprignitz-Ruppin											
12068117	Fehrbellin	8 829	175 917	820 983	2 030 210	280	385	315	62 828	213 242	644 511
12068181	Heiligengrabe	4 441	88 423	575 759	2 314 218	270	370	324	32 749	155 611	714 265
12068264	Kyritz	9 100	130 782	1 084 249	1 894 333	460	386	323	28 431	280 894	586 481
12068320	Neuruppin	30 715	112 203	3 440 467	10 098 562	300	400	370	37 401	860 117	2 729 341
12068353	Rheinsberg	8 153	86 312	939 753	1 380 607	302	391	319	28 580	240 346	432 792
12068468	Wittstock/Dosse	14 380	152 130	1 403 801	3 330 203	256	350	323	59 426	401 086	1 031 023
12068477	Wusterhausen/Dosse	6 013	115 185	495 090	792 061	256	369	323	44 994	134 171	245 220
Amt Lindow (Mark)											
12068188	Herzberg (Mark)	630	8 073	55 229	84 749	300	390	333	2 691	14 161	25 450
12068280	Lindow (Mark)	2 966	37 928	410 011	408 636	300	390	350	12 643	105 131	116 753
12068372	Rüthnick	479	4 872	31 466	12 887	300	331	306	1 624	9 506	4 211
12068437	Vielitzsee	463	8 344	41 273	269 845	300	300	300	2 781	13 758	89 948
Amt Neustadt (Dosse)											
12068052	Breddin	908	21 995	69 418	70 795	280	385	324	7 855	18 031	21 850
12068109	Dreetz	1 157	33 739	89 084	39 879	300	385	325	11 246	23 139	12 270
12068324	Neustadt (Dosse)	3 435	44 463	349 503	795 430	290	390	324	15 332	89 616	245 503
12068409	Sieversdorf-Hohenofen	706	13 066	56 269	47 944	280	385	324	4 666	14 615	14 798
12068417	Stüdenitz-Schönermark	578	15 504	38 688	13 024	250	340	310	6 202	11 379	4 201
12068501	Zernitz-Lohm	873	21 593	62 141	44 936	270	379	323	7 997	16 396	13 912
Amt Temnitz											
12068072	Dabergotz	599	8 144	35 957	47 571	230	345	310	3 541	10 422	15 345
12068306	Märkisch Linden	1 178	24 196	142 775	291 512	230	345	310	10 520	41 384	94 036
12068413	Storbeck-Frankendorf	478	5 807	24 357	4 237	230	345	310	2 525	7 060	1 367
12068425	Temnitzquell	756	15 931	69 243	41 874	230	345	300	6 927	20 070	13 958
12068426	Temnitztal	1 461	33 647	83 506	98 783	230	345	310	14 629	24 205	31 865
12068452	Walsleben	812	11 588	55 680	250 246	230	345	310	5 038	16 139	80 725
12068000	Landkreis Ostprignitz-Ruppin	99 110	1 169 842	10 374 702	24 362 542	285	381	340	410 626	2 720 479	7 169 825

Realsteueraufbringungskraft				Realsteuer- aufbring- ungskraft	Gemeindeanteil an der Einkommen- steuer	Gemeindeanteil an der Umsatz- steuer	Gewerbe- steuer- umlage	Steuer- einnahme- kraft	Steuer- einnahme- kraft	Schlüssel- nummer
Grundsteuer		Gewerbe- steuer	Zusammen							
A	B									
EUR				EUR/Einw.	EUR				EUR/Einw.	
190 997	855 100	2 036 655	3 082 752	349,16	2 200 836	223 108	225 579	5 281 117	598,16	12068117
99 557	624 000	2 257 077	2 980 634	671,16	1 016 477	203 807	249 993	3 950 925	889,65	12068181
86 430	1 126 385	1 853 280	3 066 095	336,93	2 181 584	492 833	205 268	5 535 244	608,27	12068264
113 699	3 449 069	8 624 718	12 187 486	396,79	8 805 325	1 481 109	955 269	21 518 651	700,59	12068320
86 883	963 787	1 367 623	2 418 293	296,61	1 964 186	211 822	151 455	4 442 846	544,93	12068353
180 655	1 608 355	3 258 033	5 047 043	350,98	3 380 916	544 304	360 858	8 611 405	598,85	12068468
136 782	538 026	774 895	1 449 703	241,09	1 328 076	127 767	85 827	2 819 719	468,94	12068477
8 181	56 786	80 422	145 389	230,78	140 073	15 032	8 908	291 586	462,83	12068188
38 435	421 575	368 939	828 949	279,48	667 643	82 486	40 864	1 538 214	518,62	12068280
4 937	38 119	13 307	56 363	117,67	155 918	3 327	1 474	214 134	447,04	12068372
8 454	55 170	284 236	347 860	751,32	121 296	7 023	31 482	444 697	960,47	12068437
23 879	72 304	69 046	165 229	181,97	213 278	12 305	7 648	383 164	421,99	12068052
34 188	92 787	38 773	165 748	143,26	255 189	9 320	4 295	425 962	368,16	12068109
46 609	359 360	775 789	1 181 758	344,03	763 586	130 519	85 926	1 989 937	579,31	12068324
14 185	58 606	46 762	119 553	169,34	139 914	7 502	5 179	261 790	370,81	12068409
18 854	45 630	13 275	77 759	134,53	140 152	11 409	1 470	227 850	394,20	12068417
24 311	65 748	43 962	134 021	153,52	192 125	9 413	4 869	330 690	378,80	12068501
10 765	41 792	48 490	101 047	168,69	167 168	8 914	5 371	271 758	453,69	12068072
31 981	165 950	297 154	495 085	420,28	326 493	69 866	32 913	858 531	728,80	12068306
7 676	28 311	4 320	40 307	84,32	157 899	3 202	478	200 930	420,36	12068413
21 058	80 481	44 107	145 646	192,65	172 952	5 742	4 885	319 455	422,56	12068425
44 472	97 062	100 693	242 227	165,80	315 876	19 092	11 153	566 042	387,43	12068426
15 316	64 717	255 091	335 124	412,71	177 388	18 005	28 254	502 263	618,55	12068452
1 248 304	10 909 120	22 656 647	34 814 071	351,27	24 984 350	3 697 907	2 509 418	60 986 910	615,35	12068000

4 Realsteuervergleich 2016 nach Gemeinden des Landes Brandenburg und für Berlin

Schlüssel- nummer	Gebietskörperschaft	Einwohner am 31.12.2015	Istaufkommen			Hebesatz			Grundbetrag		
			Grundsteuer		Gewerbe- steuer	Grundsteuer		Gewerbe- steuer	Grundsteuer		Gewerbe- steuer
			A	B		A	B		A	B	
		Anzahl	EUR			%			EUR		
Landkreis Potsdam-Mittelmark											
12069017	Beelitz	12 121	74 369	1 115 355	2 447 174	252	365	306	29 512	305 577	799 730
12069020	Bad Belzig	11 120	87 677	987 306	1 974 005	270	380	320	32 473	259 817	616 877
12069249	Groß Kreutz (Havel)	8 133	64 514	744 151	2 711 601	270	380	310	23 894	195 829	874 710
12069304	Kleinmachnow	20 655	766	2 350 902	12 554 749	200	365	320	383	644 083	3 923 359
12069306	Kloster Lehnin	10 720	150 337	1 143 820	2 765 552	578	411	309	26 010	278 302	895 001
12069397	Michendorf	12 178	17 853	1 106 189	2 512 534	240	330	300	7 439	335 209	837 511
12069454	Nuthetal	8 930	19 016	944 821	1 932 043	220	450	320	8 644	209 960	603 763
12069590	Schwieelowsee	10 494	10 140	1 174 748	1 988 527	310	390	300	3 271	301 217	662 842
12069596	Seddiner See	4 349	3 364	412 300	1 206 386	200	350	350	1 682	117 800	344 682
12069604	Stahnsdorf	15 127	20 734	1 789 013	4 380 866	300	420	340	6 911	425 955	1 288 490
12069616	Teltow	25 483	7 806	2 751 431	8 985 383	200	400	320	3 903	687 858	2 807 932
12069632	Treuenbrietzen	7 379	106 199	634 750	1 265 482	310	405	330	34 258	156 728	383 479
12069656	Werder (Havel)	24 856	52 288	2 587 891	6 843 619	280	385	360	18 674	672 179	1 901 005
12069665	Wiesenburg/Mark	4 420	60 036	416 880	236 326	270	380	320	22 236	109 705	73 852
Amt Beetzsee											
12069018	Beetzsee	2 512	7 877	179 987	308 827	200	300	300	3 939	59 996	102 942
12069019	Beetzseeheide	675	27 645	38 275	42 533	200	300	300	13 823	12 758	14 178
12069270	Havelsee	3 234	22 287	201 504	342 849	200	300	300	11 144	67 168	114 283
12069460	Päwesin	531	11 361	41 706	32 334	300	300	300	3 787	13 902	10 778
12069541	Roskow	1 189	40 409	65 208	55 987	200	300	300	20 205	21 736	18 662
Amt Brück											
12069052	Borkheide	1 924	120	228 493	1 335 277	300	400	325	40	57 123	410 854
12069056	Borkwalde	1 496	37	118 613	103 055	200	400	320	19	29 653	32 205
12069076	Brück	4 095	61 927	381 371	808 192	545	375	323	11 363	101 699	250 214
12069216	Golzow	1 307	36 551	126 181	160 700	600	420	308	6 092	30 043	52 175
12069345	Linthe	928	24 667	195 212	1 214 862	600	390	310	4 111	50 054	391 891
12069470	Planebruch	1 042	34 824	77 734	19 348	590	400	300	5 902	19 434	6 449
Amt Niemegk											
12069402	Mühlenfließ	921	21 549	96 902	50 151	313	375	300	6 885	25 841	16 717
12069448	Niemegk	2 006	20 777	237 558	955 255	304	400	316	6 835	59 390	302 296
12069474	Planetel	959	34 972	77 251	10 110	313	400	300	11 173	19 313	3 370
12069485	Rabenstein/Fläming	820	24 542	67 218	102 074	200	400	300	12 271	16 805	34 025
Amt Wusterwitz											
12069028	Bensdorf	1 235	18 803	92 957	77 533	280	380	320	6 715	24 462	24 229
12069537	Rosenau	933	26 687	61 668	49 982	280	380	320	9 531	16 228	15 619
12069688	Wusterwitz	3 029	6 569	226 896	409 696	280	380	320	2 346	59 709	128 030
Amt Ziesar											
12069089	Buckautal	492	26 967	33 172	123 276	510	390	310	5 288	8 506	39 766
12069224	Görzke	1 240	23 906	89 206	64 072	360	392	320	6 641	22 757	20 023
12069232	Gräben	531	9 274	32 339	23 357	270	380	300	3 435	8 510	7 786
12069648	Wenzlow	535	15 134	38 039	90 351	557	390	321	2 717	9 754	28 147
12069680	Wollin	860	8 031	51 287	38 656	250	350	350	3 212	14 653	11 045
12069696	Ziesar	2 451	58 546	250 123	411 018	512	397	320	11 435	63 003	128 443
12069000	Landkreis Potsdam-Mittelmark	210 910	1 238 561	21 168 457	58 633 742	319	384	323	388 199	5 512 716	18 177 360

Realsteueraufbringungskraft				Realsteuer- aufbrin- gungskraft	Gemeindeanteil an der Einkommen- steuer	Gemeindeanteil an der Umsatz- steuer	Gewerbe- steuer- umlage	Steuer- einnahme- kraft	Steuer- einnahme- kraft	Schlüssel- nummer
Grundsteuer		Gewerbe- steuer	Zusammen							
A	B									
EUR				EUR/Einw.	EUR				EUR/Einw.	
89 716	1 225 364	2 527 147	3 842 227	316,99	4 415 537	384 128	279 906	8 361 986	689,88	12069017
98 718	1 041 866	1 949 331	3 089 915	277,87	2 854 535	326 311	215 907	6 054 854	544,50	12069020
72 638	785 274	2 764 084	3 621 996	445,35	2 710 659	184 035	306 148	6 210 542	763,62	12069249
1 164	2 582 773	12 397 814	14 981 751	725,33	12 992 055	644 940	1 373 176	27 245 570	1 319,08	12069304
79 070	1 115 991	2 828 203	4 023 264	375,30	3 302 403	387 292	313 250	7 399 709	690,27	12069306
22 615	1 344 188	2 646 535	4 013 338	329,56	6 061 707	258 442	293 129	10 040 358	824,47	12069397
26 278	841 940	1 907 891	2 776 109	310,87	4 857 780	227 608	211 317	7 650 180	856,68	12069454
9 944	1 207 880	2 094 581	3 312 405	315,65	4 856 908	199 370	231 995	8 136 688	775,37	12069590
5 113	472 378	1 089 195	1 566 686	360,24	1 486 687	260 284	120 639	3 193 018	734,20	12069596
21 009	1 708 080	4 071 628	5 800 717	383,47	7 844 543	674 156	127 583	14 191 833	938,18	12069604
11 865	2 758 311	8 873 065	11 643 241	456,90	10 621 436	1 047 476	982 776	22 329 377	876,25	12069616
104 144	628 479	1 211 794	1 944 417	263,51	2 070 825	260 344	134 218	4 141 368	561,24	12069632
56 769	2 695 438	6 007 176	8 759 383	352,41	9 204 627	804 292	665 352	18 102 950	728,31	12069656
67 597	439 917	233 372	740 886	167,62	995 324	116 360	25 848	1 826 722	413,29	12069665
11 975	240 584	325 297	577 856	230,04	1 173 029	53 076	33 951	1 770 010	704,62	12069018
42 022	51 160	44 802	137 984	204,42	189 352	8 799	4 787	331 348	490,89	12069019
33 878	269 344	361 134	664 356	205,43	1 042 384	33 899	39 999	1 700 640	525,86	12069270
11 512	55 747	34 058	101 317	190,80	120 504	7 185	3 772	225 234	424,17	12069460
61 423	87 161	58 972	207 556	174,56	311 202	17 297	6 532	529 523	445,35	12069541
122	229 063	1 298 299	1 527 484	793,91	804 546	68 143	143 799	2 256 374	1 172,75	12069052
58	118 909	101 768	220 735	147,55	557 280	6 004	11 272	772 747	516,54	12069056
34 544	407 813	790 676	1 233 033	301,11	1 184 913	156 419	87 575	2 486 790	607,27	12069076
18 520	120 472	164 873	303 865	232,49	383 615	27 863	18 261	697 082	533,35	12069216
12 497	200 717	1 238 376	1 451 590	1 564,21	268 974	198 925	137 162	1 782 327	1 920,61	12069345
17 942	77 930	20 379	116 251	111,57	270 163	9 261	2 257	393 418	377,56	12069470
20 930	103 622	52 826	177 378	192,59	231 104	26 656	5 851	429 287	466,11	12069402
20 778	238 154	955 255	1 214 187	605,28	458 088	103 181	105 804	1 669 652	832,33	12069448
33 966	77 445	10 649	122 060	127,28	236 254	15 821	1 180	372 955	388,90	12069474
37 304	67 388	107 519	212 211	258,79	220 092	8 644	11 909	429 038	523,22	12069485
20 414	98 093	76 564	195 071	157,95	395 262	15 652	8 480	597 505	483,81	12069028
28 974	65 074	49 356	143 404	153,70	243 939	12 882	5 467	394 758	423,11	12069537
7 132	239 433	404 575	651 140	214,97	921 564	38 693	44 810	1 566 587	517,20	12069688
16 076	34 109	125 661	175 846	357,41	135 478	5 327	13 918	302 733	615,31	12069089
20 189	91 256	63 273	174 718	140,90	227 380	25 677	7 008	420 767	339,33	12069224
10 442	34 125	24 604	69 171	130,27	104 896	3 295	2 725	174 637	328,88	12069232
8 260	39 114	88 945	136 319	254,80	156 552	12 972	9 851	295 992	553,26	12069648
9 764	58 759	34 902	103 425	120,26	262 161	19 157	3 866	380 877	442,88	12069680
34 762	252 642	405 880	693 284	282,86	560 766	103 287	44 955	1 312 382	535,45	12069696
1 180 124	22 105 993	57 440 459	80 726 576	382,75	84 734 524	6 753 153	6 036 435	166 177 818	787,91	12069000

4 Realsteuervergleich 2016 nach Gemeinden des Landes Brandenburg und für Berlin

Schlüssel- nummer	Gebietskörperschaft	Einwohner am 31.12.2015	Istaufkommen			Hebesatz			Grundbetrag		
			Grundsteuer		Gewerbe- steuer	Grundsteuer		Gewerbe- steuer	Grundsteuer		Gewerbe- steuer
			A	B		A	B		A	B	
		Anzahl	EUR			%			EUR		
Landkreis Prignitz											
12070125	Groß Pankow (Prignitz)	3 955	158 032	326 923	477 314	288	381	323	54 872	85 807	147 775
12070149	Gumtow	3 438	114 859	223 141	496 759	220	300	300	52 209	74 380	165 586
12070173	Karstädt	5 983	155 456	642 628	1 630 423	270	380	320	57 576	169 113	509 507
12070296	Perleberg	12 204	81 612	1 186 918	3 626 952	350	400	323	23 318	296 730	1 122 895
12070302	Plattenburg	3 413	218 410	371 775	817 284	367	479	310	59 512	77 615	263 640
12070316	Pritzwalk	11 922	142 594	1 314 721	5 207 270	300	370	323	47 531	355 330	1 612 158
12070424	Wittenberge	17 206	38 318	1 563 568	2 383 405	400	400	323	9 580	390 892	737 896
Amt Bad Wilsnack/Weisen											
12070008	Bad Wilsnack	2 558	27 964	246 901	763 983	250	350	350	11 186	70 543	218 281
12070052	Breese	1 481	8 667	98 057	75 887	300	385	305	2 889	25 469	24 881
12070241	Legde/Quitze	619	17 133	47 531	48 655	300	385	305	5 711	12 346	15 952
12070348	Rühstädt	461	21 346	40 739	43 912	280	385	323	7 624	10 582	13 595
12070416	Weisen	979	6 413	64 246	33 611	300	300	300	2 138	21 415	11 204
Amt Lenzen-Elbtalaue											
12070060	Cumlosen	734	11 945	58 062	23 518	313	413	324	3 816	14 059	7 259
12070236	Lanz	745	26 462	56 786	51 993	300	380	300	8 821	14 944	17 331
12070244	Lenzen (Elbe)	2 219	45 214	194 963	258 347	260	340	310	17 390	57 342	83 338
12070246	Lenzenwische	466	26 072	39 816	50 946	270	380	300	9 656	10 478	16 982
Amt Meyenburg											
12070096	Gerdshagen	505	15 066	42 503	198 461	300	350	300	5 022	12 144	66 154
12070153	Halenbeck-Rohlsdorf	546	34 221	40 555	145 717	300	350	300	11 407	11 587	48 572
12070222	Kümmernitztal	371	22 757	26 630	10 634	350	375	350	6 502	7 101	3 038
12070266	Mariefeld	712	37 152	53 629	93 785	235	350	300	15 809	15 323	31 262
12070280	Meyenburg	2 124	38 005	249 764	1 281 205	305	385	320	12 461	64 874	400 377
Amt Putlitz-Berge											
12070028	Berge	770	22 643	72 839	119 286	320	380	330	7 076	19 168	36 147
12070145	Gülitz-Reetz	479	18 651	37 496	4 395	300	380	310	6 217	9 867	1 418
12070300	Pirow	460	30 800	31 791	39 186	300	300	300	10 267	10 597	13 062
12070325	Putlitz	2 737	87 946	264 518	908 568	335	400	335	26 253	66 130	271 214
12070393	Triglitz	486	30 755	28 047	64 823	300	300	320	10 252	9 349	20 257
12070000	Landkreis Prignitz	77 573	1 438 493	7 324 547	18 856 319	297	383	322	485 095	1 913 185	5 859 781

Realsteueraufbringungskraft				Realsteuer- aufbrin- gungskraft	Gemeindeanteil an der Einkommen- steuer	Gemeindeanteil an der Umsatz- steuer	Gewerbe- steuer- umlage	Steuer- einnahme- kraft	Steuer- einnahme- kraft	Schlüssel- nummer
Grundsteuer		Gewerbe- steuer	Zusammen							
A	B									
EUR				EUR/Einw.	EUR				EUR/Einw.	
166 811	344 086	466 969	977 866	247,25	861 827	71 419	51 721	1 859 391	470,14	12070125
158 715	298 264	523 252	980 231	285,12	718 665	44 628	57 955	1 685 569	490,28	12070149
175 031	678 143	1 610 042	2 463 216	411,70	1 441 370	150 581	178 327	3 876 840	647,98	12070173
70 887	1 189 887	3 548 348	4 809 122	394,06	3 083 579	559 183	393 013	8 058 871	660,35	12070296
180 916	311 236	833 102	1 325 254	388,30	727 538	105 797	92 274	2 066 315	605,42	12070302
144 494	1 424 873	5 094 419	6 663 786	558,95	2 987 160	601 295	564 255	9 687 986	812,61	12070316
29 123	1 567 477	2 331 751	3 928 351	228,31	3 930 828	672 226	258 264	8 273 141	480,83	12070424
34 005	282 877	689 768	1 006 650	393,53	632 387	147 371	76 398	1 710 010	668,49	12070008
8 783	102 131	78 624	189 538	127,98	511 329	9 393	8 708	701 552	473,70	12070052
17 361	49 507	50 408	117 276	189,46	131 516	3 465	5 583	246 674	398,50	12070241
23 177	42 434	42 960	108 571	235,51	120 028	9 192	4 758	233 033	505,49	12070348
6 500	85 874	35 405	127 779	130,52	296 624	24 718	3 921	445 200	454,75	12070416
11 601	56 377	22 938	90 916	123,86	248 059	12 542	2 540	348 977	475,45	12070060
26 816	59 925	54 766	141 507	189,94	176 042	7 448	6 066	318 931	428,10	12070236
52 866	229 941	263 348	546 155	246,13	486 293	58 756	29 168	1 062 036	478,61	12070244
29 354	42 017	53 663	125 034	268,31	122 405	9 981	5 944	251 476	539,65	12070246
15 267	48 697	209 047	273 011	540,62	119 553	10 050	23 154	379 460	751,41	12070096
34 677	46 464	153 488	234 629	429,72	93 963	7 293	17 000	318 885	584,04	12070153
19 766	28 475	9 600	57 841	155,91	70 195	1 294	1 063	128 267	345,73	12070222
48 059	61 445	98 788	208 292	292,54	148 154	12 948	10 942	358 452	503,44	12070266
37 881	260 145	1 265 191	1 563 217	735,98	435 271	101 792	140 132	1 960 148	922,86	12070280
21 511	76 864	114 225	212 600	276,10	174 378	18 807	12 652	393 133	510,56	12070028
18 900	39 567	4 481	62 948	131,42	104 817	4 475	496	171 744	358,55	12070145
31 212	42 494	41 276	114 982	249,96	101 331	11 928	4 572	223 669	486,24	12070300
79 809	265 181	857 036	1 202 026	439,18	542 385	62 872	94 925	1 712 358	625,63	12070325
31 166	37 489	64 012	132 667	272,98	103 470	4 877	7 090	233 924	481,33	12070393
1 474 688	7 671 870	18 516 907	27 663 465	356,61	18 369 167	2 724 331	2 050 921	46 706 042	602,09	12070000

4 Realsteuervergleich 2016 nach Gemeinden des Landes Brandenburg und für Berlin

Schlüssel- nummer	Gebietskörperschaft	Einwohner am 31.12.2015	Istaufkommen			Hebesatz			Grundbetrag		
			Grundsteuer		Gewerbe- steuer	Grundsteuer		Gewerbe- steuer	Grundsteuer		Gewerbe- steuer
			A	B		A	B		A	B	
		Anzahl	EUR			%			EUR		
Landkreis Spree-Neiße											
12071057	Drebkau	5 626	50 909	531 178	450 988	315	400	350	16 162	132 795	128 854
12071076	Forst (Lausitz)	18 773	52 605	1 871 591	1 026 905	310	400	355	16 969	467 898	289 269
12071160	Guben	17 616	20 209	1 910 831	3 443 044	320	405	330	6 315	471 810	1 043 347
12071244	Kolkwitz	9 147	56 434	803 012	3 280 868	300	330	350	18 811	243 337	937 391
12071301	Neuhausen/Spree	4 997	57 208	514 585	– 69 655	360	430	350	15 891	119 671	– 19 901
12071337	Schenkendöbern	3 662	51 426	321 315	113 226	250	350	320	20 570	91 804	35 383
12071372	Spremberg	22 818	63 722	2 687 225	– 101 776	282	402	360	22 596	668 464	– 28 271
12071408	Welzow	3 645	7 688	269 097	189 252	300	350	380	2 563	76 885	49 803
Amt Burg (Spreewald)											
12071028	Briesen	767	4 752	57 163	22 840	400	350	320	1 188	16 332	7 138
12071032	Burg (Spreewald)	4 338	26 245	581 546	1 891 009	300	410	320	8 748	141 840	590 940
12071041	Dissen-Striesow	1 006	20 356	79 979	45 868	600	400	320	3 393	19 995	14 334
12071164	Guhrow	514	6 440	48 944	170 248	400	393	330	1 610	12 454	51 590
12071341	Schmogrow-Fehrow	813	18 570	64 310	53 388	500	370	360	3 714	17 381	14 830
12071412	Werben	1 703	17 309	144 270	109 456	292	393	310	5 928	36 710	35 308
Amt Döbern-Land											
12071044	Döbern	3 296	4 143	359 436	517 068	366	400	350	1 132	89 859	147 734
12071074	Felixsee	1 920	10 648	158 290	40 875	300	385	350	3 549	41 114	11 679
12071153	Groß Schacksdorf-Simmersdorf	1 233	8 974	90 894	50 628	300	360	325	2 991	25 248	15 578
12071189	Jämlitz-Klein Döben	482	14 676	36 235	15 800	380	390	350	3 862	9 291	4 514
12071294	Neiße-Malxetal	1 657	20 651	152 131	65 968	300	350	350	6 884	43 466	18 848
12071392	Tschernitz	1 271	6 001	257 083	191 862	350	420	350	1 715	61 210	54 818
12071414	Wiesengrund	1 390	16 350	104 131	111 102	290	370	350	5 638	28 144	31 743
Amt Peitz											
12071052	Drachhausen	816	9 068	58 548	31 216	270	379	300	3 359	15 448	10 405
12071060	Drehnow	550	4 306	34 526	54 153	200	300	300	2 153	11 509	18 051
12071176	Heinersbrück	602	7 951	59 033	– 364 160	300	360	360	2 650	16 398	– 101 156
12071193	Jänschwalde	1 535	21 040	124 347	120 701	200	300	350	10 520	41 449	34 486
12071304	Peitz	4 445	8 080	442 699	838 293	350	360	350	2 309	122 972	239 512
12071384	Tauer	709	6 880	52 558	22 695	200	300	300	3 440	17 519	7 565
12071386	Teichland	1 150	15 114	300 329	– 5 739 084	290	350	400	5 212	85 808	– 1 434 771
12071401	Turnow-Preilack	1 154	6 462	83 994	58 365	200	300	320	3 231	27 998	18 239
12071000	Landkreis Spree-Neiße	117 635	614 217	12 199 280	6 641 143	302	387	298	203 103	3 154 809	2 227 260

4 Realsteuervergleich 2016 nach Gemeinden des Landes Brandenburg und für Berlin

Schlüssel- nummer	Gebietskörperschaft	Einwohner am 31.12.2015	Istaufkommen			Hebesatz			Grundbetrag		
			Grundsteuer		Gewerbe- steuer	Grundsteuer		Gewerbe- steuer	Grundsteuer		Gewerbe- steuer
			A	B		A	B		A	B	
		Anzahl	EUR			%			EUR		
Landkreis Teltow-Fläming											
12072002	Am Mellensee	6 628	31 079	595 376	721 312	300	365	350	10 360	163 117	206 089
12072014	Baruth/Mark	4 146	56 871	713 424	7 903 577	260	360	340	21 873	198 173	2 324 581
12072017	Blankenfelde-Mahlow	26 319	21 809	2 476 051	16 052 708	300	360	350	7 270	687 792	4 586 488
12072120	Großbeeren	8 398	31 959	851 686	6 718 405	301	340	315	10 618	250 496	2 132 827
12072169	Jüterbog	12 314	52 844	1 337 808	2 459 319	240	379	320	22 018	352 984	768 537
12072232	Luckenwalde	20 358	14 196	1 791 540	5 800 694	235	380	325	6 041	471 458	1 784 829
12072240	Ludwigfelde	25 030	41 620	2 922 413	23 657 463	265	380	380	15 706	769 056	6 225 648
12072297	Niedergörsdorf	6 084	156 776	569 599	613 205	280	385	315	55 991	147 948	194 668
12072298	Niederer Fläming	3 160	123 587	268 336	1 505 759	250	350	325	49 435	76 667	463 310
12072312	Nuthe-Urstromtal	6 703	130 902	551 109	1 696 080	302	391	330	43 345	140 949	513 964
12072340	Rangsdorf	10 848	10 879	1 167 353	2 324 098	260	365	380	4 184	319 823	611 605
12072426	Trebbin	9 394	96 534	967 557	1 705 560	450	365	320	21 452	265 084	532 988
12072477	Zossen	17 905	81 778	1 563 436	18 256 358	450	352	200	18 173	444 158	9 128 179
Amt Dahme/Mark											
12072053	Dahme/Mark	5 073	77 246	538 212	896 668	273	371	315	28 295	145 071	284 657
12072055	Dahmetal	488	12 755	32 393	24 003	200	300	300	6 378	10 798	8 001
12072157	Ihlow	705	23 147	57 184	72 551	230	320	315	10 064	17 870	23 032
12072000	Landkreis Teltow-Fläming	163 553	963 982	16 403 477	90 407 760	291	368	303	331 203	4 461 444	29 789 403

Realsteueraufbringungskraft				Realsteuer- aufbrin- gungskraft	Gemeindeanteil an der Einkommen- steuer	Gemeindeanteil an der Umsatz- steuer	Gewerbe- steuer- umlage	Steuer- einnahme- kraft	Steuer- einnahme- kraft	Schlüssel- nummer
Grundsteuer		Gewerbe- steuer	Zusammen							
A	B									
EUR				EUR/Einw.	EUR				EUR/Einw.	
31 494	654 099	651 241	1 336 834	201,69	2 098 951	127 395	72 131	3 491 049	526,71	12072002
66 494	794 674	7 345 676	8 206 844	1 979,46	1 031 689	310 872	813 604	8 735 801	2 107,04	12072014
22 101	2 758 046	14 493 302	17 273 449	656,31	11 583 881	1 185 381	1 605 271	28 437 440	1 080,49	12072017
32 279	1 004 489	6 739 733	7 776 501	925,99	3 969 174	565 477	746 488	11 564 664	1 377,07	12072120
66 935	1 415 466	2 428 577	3 910 978	317,60	2 726 029	383 650	268 988	6 751 669	548,29	12072169
18 365	1 890 547	5 640 060	7 548 972	370,81	5 259 696	920 500	624 690	13 104 478	643,70	12072232
47 746	3 083 915	19 673 048	22 804 709	911,10	8 904 992	2 160 515	2 178 977	31 691 239	1 266,13	12072240
170 213	593 271	615 151	1 378 635	226,60	1 254 157	121 264	68 134	2 685 922	441,47	12072297
150 282	307 435	1 464 060	1 921 777	608,16	678 021	54 487	162 159	2 492 126	788,65	12072298
131 769	565 205	1 624 126	2 321 100	346,28	1 961 889	101 791	179 887	4 204 893	627,32	12072312
12 719	1 282 490	1 932 672	3 227 881	297,56	5 048 161	476 865	214 062	8 538 845	787,14	12072340
65 214	1 062 987	1 684 242	2 812 443	299,39	2 871 727	402 227	186 546	5 899 851	628,04	12072426
55 246	1 781 074	28 845 046	30 681 366	1 713,56	5 286 712	554 453	3 210 307	33 312 224	1 860,50	12072477
86 017	581 735	899 516	1 567 268	308,94	963 633	158 982	99 631	2 590 252	510,60	12072053
19 389	43 300	25 283	87 972	180,27	80 415	6 579	2 800	172 166	352,80	12072055
30 595	71 659	72 781	175 035	248,28	133 735	6 436	8 061	307 145	435,67	12072157
1 006 858	17 890 392	94 134 514	113 031 764	691,10	53 852 862	7 536 874	10 441 736	163 979 764	1 002,61	12072000

4 Realsteuervergleich 2016 nach Gemeinden des Landes Brandenburg und für Berlin

Schlüssel- nummer	Gebietskörperschaft	Einwohner am 31.12.2015	Istaufkommen			Hebesatz			Grundbetrag		
			Grundsteuer		Gewerbe- steuer	Grundsteuer		Gewerbe- steuer	Grundsteuer		Gewerbe- steuer
			A	B		A	B		A	B	
		Anzahl	EUR			%			EUR		
Landkreis Uckermark											
12073008	Angermünde	13 805	210 998	1 457 855	2 369 382	285	400	400	74 034	364 464	592 346
12073069	Boitzenburger Land	3 213	108 463	338 236	446 862	290	390	325	37 401	86 727	137 496
12073384	Lychen	3 135	22 305	354 214	332 358	301	393	324	7 410	90 131	102 580
12073429	Nordwestuckermark	4 288	149 672	360 668	546 273	220	320	310	68 033	112 709	176 217
12073452	Prenzlau	19 275	124 477	2 187 885	5 427 978	300	445	375	41 492	491 660	1 447 461
12073532	Schwedt/Oder	30 262	87 932	4 330 920	9 635 587	250	445	350	35 173	973 240	2 753 025
12073572	Templin	16 067	94 539	1 381 261	1 854 302	242	359	330	39 066	384 752	561 910
12073579	Uckerland	2 740	156 218	205 214	1 331 523	240	340	300	65 091	60 357	443 841
Amt Brüssow (Uckermark)											
12073085	Brüssow	1 876	98 632	150 345	126 681	320	350	320	30 823	42 956	39 588
12073093	Carmzow-Wallmow	634	25 361	39 599	20 671	350	350	350	7 246	11 314	5 906
12073216	Göritz	780	24 649	51 562	113 248	325	350	350	7 584	14 732	32 357
12073490	Schenkenberg	600	33 352	41 632	3 969 067	280	300	300	11 911	13 877	1 323 022
12073520	Schönfeld	615	30 244	44 105	212 469	325	390	400	9 306	11 309	53 117
Amt Gartz (Oder)											
12073097	Casekow	1 893	75 403	224 922	1 167 724	304	400	324	24 804	56 231	360 409
12073189	Gartz (Oder)	2 478	37 435	229 023	220 041	320	410	360	11 698	55 859	61 123
12073309	Hohenselchow-Groß Pinnow	817	36 729	67 164	216 186	310	400	330	11 848	16 791	65 511
12073393	Mescherin	786	24 190	70 746	49 366	300	400	324	8 063	17 687	15 236
12073565	Tantow	763	33 525	69 431	98 033	315	373	323	10 643	18 614	30 351
Amt Gerswalde											
12073157	Flieth-Stegelitz	546	28 369	53 131	31 259	280	377	319	10 132	14 093	9 799
12073201	Gerswalde	1 604	66 465	142 729	180 050	285	385	305	23 321	37 072	59 033
12073396	Milmersdorf	1 466	23 242	160 798	159 703	290	390	310	8 014	41 230	51 517
12073404	Mittenwalde	372	22 979	34 241	93 576	285	385	325	8 063	8 894	28 793
12073569	Temmen-Ringenwalde	548	14 628	48 041	45 312	280	377	319	5 224	12 743	14 204
Amt Gramzow											
12073225	Gramzow	1 901	62 351	158 163	525 043	250	360	300	24 940	43 934	175 014
12073261	Grünow	941	45 361	75 924	141 837	280	385	325	16 200	19 721	43 642
12073430	Oberuckersee	1 698	61 666	161 647	302 577	270	350	320	22 839	46 185	94 555
12073458	Randowtal	932	81 114	77 021	473 127	304	385	324	26 682	20 005	146 027
12073578	Uckerfelde	948	49 831	77 449	402 026	270	375	305	18 456	20 653	131 812
12073645	Zichow	583	23 831	47 079	3 263	290	390	325	8 218	12 072	1 004
Amt Oder-Welse											
12073032	Berkholz-Meyenburg	1 257	8 860	149 769	238 894	305	390	325	2 905	38 402	73 506
12073386	Mark Landin	1 014	57 389	92 386	101 834	400	420	330	14 347	21 997	30 859
12073440	Pinnow	853	23 228	193 968	23 489	315	380	320	7 374	51 044	7 340
12073505	Schöneberg	851	51 272	93 141	81 828	315	420	325	16 277	22 176	25 178
12073603	Passow	1 473	34 438	172 519	359 116	305	440	325	11 291	39 209	110 497
12073000	Landkreis Uckermark	121 014	2 029 148	13 342 788	31 300 685	280	408	340	725 909	3 272 840	9 204 276
12000000	Land Brandenburg	2 484 826	14 888 084	257 366 323	835 286 357	304	401	316	4 896 997	64 201 019	263 935 477
11000000	Berlin	3 520 031	61 651	790 333 472	1 709 751 742	150	810	410	41 101	97 572 034	417 012 620

Realsteueraufbringungskraft				Realsteuer- aufbrin- gungskraft	Gemeindeanteil an der Einkommen- steuer	Gemeindeanteil an der Umsatz- steuer	Gewerbe- steuer- umlage	Steuer- einnahme- kraft	Steuer- einnahme- kraft	Schlüssel- nummer
Grundsteuer		Gewerbe- steuer	Zusammen							
A	B									
EUR				EUR/Einw.	EUR				EUR/Einw.	
225 063	1 461 501	1 871 813	3 558 377	257,76	3 378 936	394 719	207 321	7 124 711	516,10	12073008
113 699	347 775	434 487	895 961	278,85	650 609	81 728	48 124	1 580 174	491,81	12073069
22 526	361 425	324 153	708 104	225,87	604 341	62 601	35 903	1 339 143	427,16	12073384
206 820	451 963	556 846	1 215 629	283,50	1 022 657	60 005	61 676	2 236 615	521,60	12073429
126 136	1 971 557	4 573 977	6 671 670	346,13	4 275 385	903 820	506 658	11 344 217	588,55	12073452
106 926	3 902 692	8 699 559	12 709 177	419,97	10 084 913	1 654 734	963 559	23 485 265	776,06	12073532
118 761	1 542 856	1 775 636	3 437 253	213,93	3 326 646	497 105	196 668	7 064 336	439,68	12073572
197 877	242 032	1 402 538	1 842 447	672,43	554 982	35 463	155 344	2 277 548	831,22	12073579
93 702	172 254	125 098	391 054	208,45	293 218	25 412	13 856	695 828	370,91	12073085
22 028	45 369	18 663	86 060	135,74	95 943	7 650	2 067	187 586	295,88	12073093
23 055	59 075	102 248	184 378	236,38	175 725	30 350	11 325	379 128	486,06	12073216
36 209	55 647	4 180 750	4 272 606	7 121,01	121 771	65 000	463 058	3 996 319	6 660,53	12073490
28 290	45 349	167 850	241 489	392,67	117 414	10 695	18 591	351 007	570,74	12073520
75 404	225 486	1 138 892	1 439 782	760,58	367 215	44 366	126 143	1 725 220	911,37	12073097
35 562	223 995	193 149	452 706	182,69	505 941	37 978	21 393	975 232	393,56	12073189
36 018	67 332	207 015	310 365	379,88	130 011	34 984	22 929	452 431	553,77	12073309
24 512	70 925	48 146	143 583	182,68	136 111	4 265	5 333	278 626	354,49	12073393
32 355	74 642	95 909	202 906	265,93	112 264	12 859	10 623	317 406	416,00	12073565
30 801	56 513	30 965	118 279	216,63	110 125	5 519	3 430	230 493	422,15	12073157
70 896	148 659	186 544	406 099	253,18	331 009	29 510	20 661	745 957	465,06	12073201
24 363	165 332	162 794	352 489	240,44	300 348	50 450	18 031	685 256	467,43	12073396
24 512	35 665	90 986	151 163	406,35	54 270	5 427	10 077	200 783	539,74	12073404
15 881	51 099	44 885	111 865	204,13	113 373	15 837	4 972	236 103	430,84	12073569
75 818	176 175	553 044	805 037	423,48	391 855	42 151	61 255	1 177 788	619,56	12073225
49 248	79 081	137 909	266 238	282,93	260 022	30 851	15 275	541 836	575,81	12073261
69 431	185 202	298 794	553 427	325,93	414 038	27 927	33 094	962 298	566,72	12073430
81 113	80 220	461 445	622 778	668,22	153 937	17 508	51 109	743 114	797,33	12073458
56 106	82 819	416 526	555 451	585,92	219 299	21 671	46 134	750 287	791,44	12073578

Das Amt für Statistik Berlin-Brandenburg

Das Amt für Statistik Berlin-Brandenburg ist für beide Länder die zentrale Dienstleistungseinrichtung auf dem Gebiet der amtlichen Statistik. Das Amt erbringt Serviceleistungen im Bereich Information und Analyse für die breite Öffentlichkeit, für alle gesellschaftlichen Gruppen sowie für Kunden aus Verwaltung und Politik, Wirtschaft und Wissenschaft. Kerngeschäft des Amtes ist die Durchführung der gesetzlich angeordneten amtlichen Statistiken für Berlin und Brandenburg. Das Amt erhebt die Daten, bereitet sie auf, interpretiert und analysiert sie und veröffentlicht die Ergebnisse. Die Grundversorgung aller Nutzer mit statistischen Informationen erfolgt unentgeltlich, im Wesentlichen über das Internet und den Informationsservice. Daneben werden nachfrage- und zielgruppenorientierte Standardauswertungen zu Festpreisen angeboten. Kundenspezifische Aufbereitung / Beratung zu kostendeckenden Preisen ergänzt das Spektrum der Informationsbereitstellung.

Amtliche Statistik im Verbund

Die Statistiken werden bundesweit nach einheitlichen Konzepten, Methoden und Verfahren arbeitsteilig erstellt. Die statistischen Ämter der Länder sind dabei grundsätzlich für die Durchführung der Erhebungen, für die Aufbereitung und Veröffentlichung der Länderergebnisse zuständig. Durch diese Kooperation in einem „Statistikverbund“ entstehen für alle Länder vergleichbare und zu einem Bundesergebnis zusammenführbare Erhebungsergebnisse.

Produkte und Dienstleistungen

Informationsservice

info@statistik-bbb.de
mit statistischen Informationen für jedermann und Beratung sowie maßgeschneiderte Aufbereitungen von Daten über Berlin und Brandenburg.
Auskunft, Beratung, Pressedienst sowie Fachbibliothek.

Standort Potsdam

Behlertstraße 3a, 14467 Potsdam
Tel. 0331 8173 - 1777
Fax 030 9028 - 4091
Mo – Do 9 – 15 Uhr, Fr 9 – 14 Uhr

Standort Berlin

Alt-Friedrichsfelde 60, 10315 Berlin
Bibliothek
Tel. 030 9021 - 3540
Mo – Do 9 – 15 Uhr, Fr 9 – 14 Uhr

Internet-Angebot

www.statistik-berlin-brandenburg.de
mit aktuellen Daten, Pressemitteilungen, Statistischen Berichten zum kostenlosen Herunterladen, regionalstatistischen Informationen, Wahlstatistiken und -analysen sowie einem Überblick über das gesamte Leistungsspektrum des Amtes.

Statistische Jahrbücher

mit einer Vielzahl von Tabellen aus nahezu allen Arbeitsgebieten der amtlichen Statistik.

Statistische Berichte

mit Ergebnissen der einzelnen Statistiken in Tabellen in tiefer sachlicher Gliederung und Grafiken zur Veranschaulichung von Entwicklungen und Strukturen.

Datenangebot aus dem Sachgebiet

Informationen zu dieser Veröffentlichung

Referat 21
Tel. 0331 8173 - 1214
KommunalerFinanzausgleich@statistik-bbb.de

Weitere Veröffentlichungen zum Thema

Statistisches Bundesamt
Fachserie 14, Reihe 10.1
• Realsteuervergleich

Diese Veröffentlichung des Statistischen Bundesamtes steht im Internet (www.destatis.de) im Bereich *Publikationen*