

Statistischer Bericht

D I 1 – m 06 / 17

┌ Gewerbeanzeigen
im **Land Brandenburg**
Juni 2017

Impressum

Statistischer Bericht
D I 1 – m 06 / 17

Erscheinungsfolge: monatlich
Erschienen im **September 2017**

Herausgeber

Amt für Statistik Berlin-Brandenburg
Behlertstraße 3a
14467 Potsdam
info@statistik-bbb.de
www.statistik-berlin-brandenburg.de

Tel. 0331 8173 - 1777
Fax 030 9028 - 4091

Zeichenerklärung

- 0 weniger als die Hälfte von 1
in der letzten besetzten Stelle,
jedoch mehr als nichts
- nichts vorhanden
- ... Angabe fällt später an
- () Aussagewert ist eingeschränkt
- / Zahlenwert nicht sicher genug
- Zahlenwert unbekannt oder
geheim zu halten
- x Tabellenfach gesperrt
- p vorläufige Zahl
- r berichtigte Zahl
- s geschätzte Zahl

Amt für Statistik Berlin-Brandenburg,
Potsdam, 2017

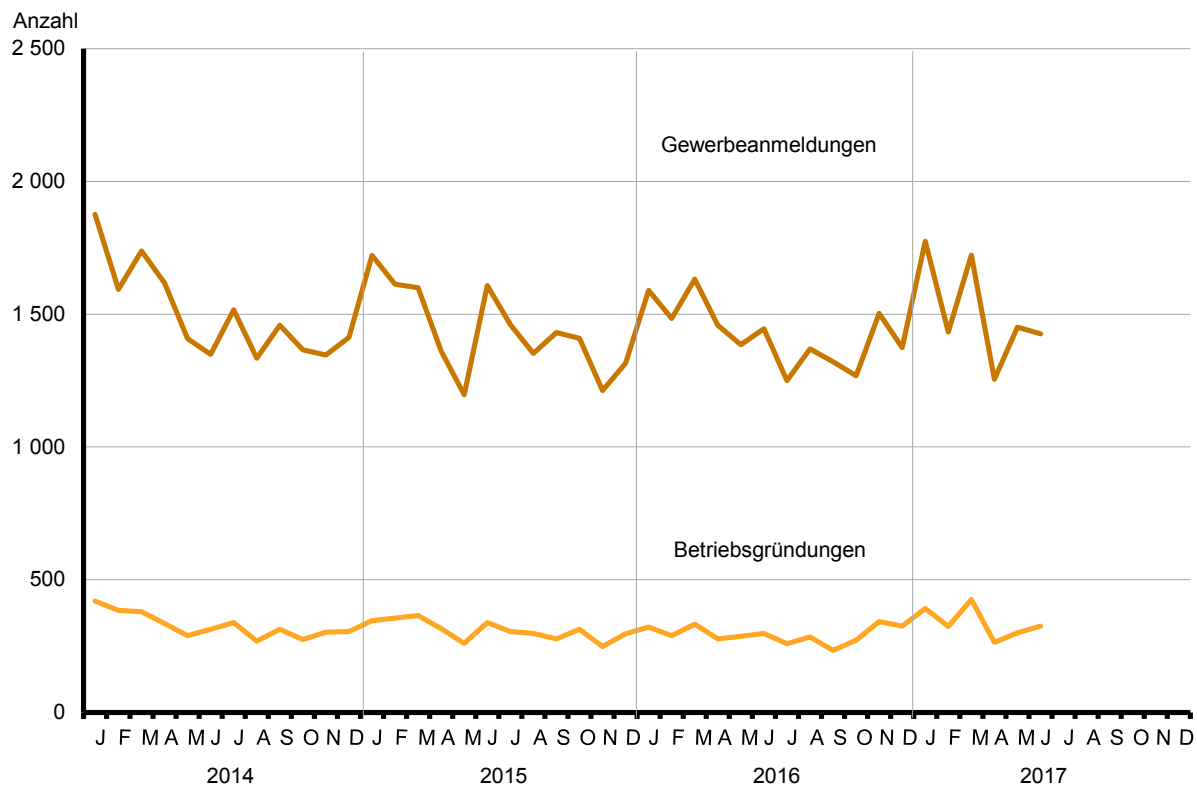


Dieses Werk ist unter einer Creative Commons Lizenz
vom Typ Namensnennung 3.0 Deutschland zugänglich.
Um eine Kopie dieser Lizenz einzusehen, konsultieren Sie
<http://creativecommons.org/licenses/by/3.0/de/>

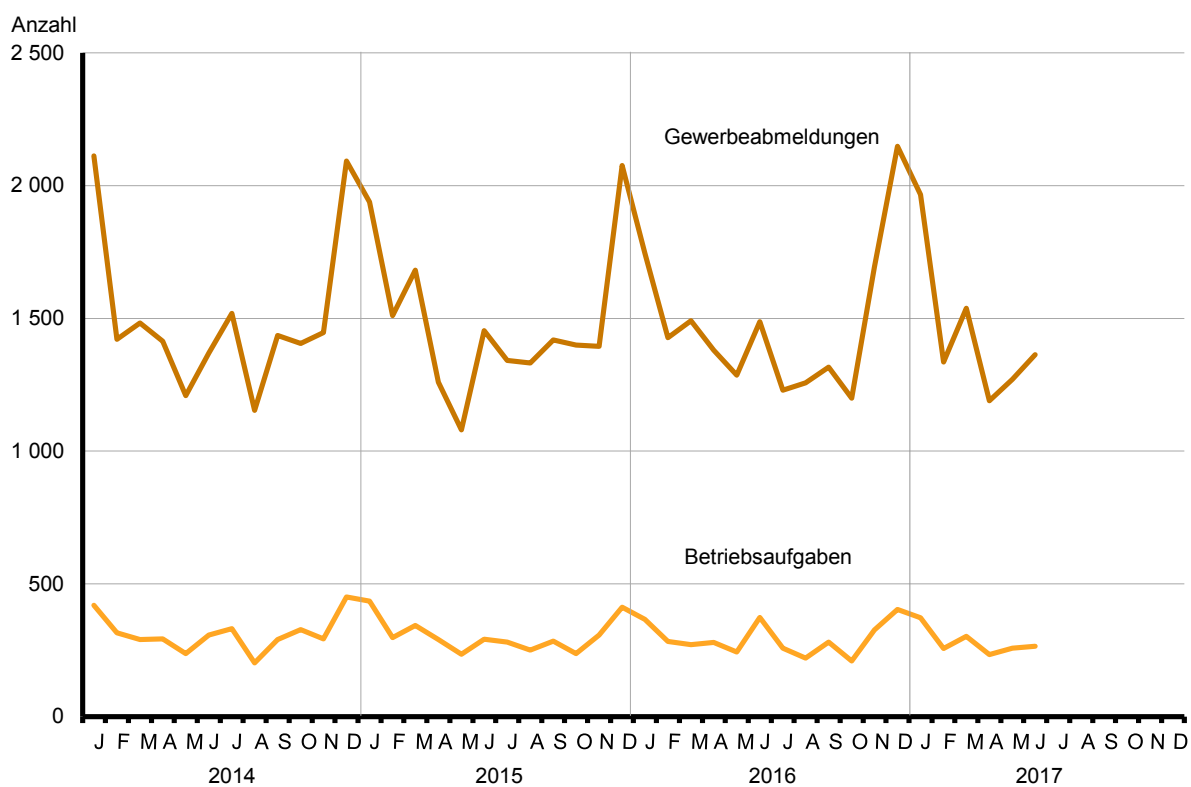
Inhaltsverzeichnis

	Seite		Seite
Metadaten zu dieser Statistik (externer Link)			
Grafiken			
1 Gewerbeanmeldungen und Betriebsgründungen in Brandenburg seit Januar 2014.....	4	3 Betriebsgründungen und -aufgaben in Brandenburg im Juni 2017 nach Wirtschaftsabschnitten.....	5
2 Gewerbeabmeldungen und Betriebsaufgaben in Brandenburg seit Januar 2014.....	4	4 Gewerbean- und Gewerbeabmeldungen in Brandenburg im Juni 2017 nach Verwaltungsbezirken.....	5
Tabellen			
Übersicht: Gewerbeanzeigen in Brandenburg von 1999 bis Juni 2017.....	6	7 Vollständige Aufgaben sowie Gewerbetreibende in Brandenburg im Juni 2017 nach Wirtschaftsbereichen.....	16
1 Gewerbeanmeldungen in Brandenburg im Juni 2017 nach Wirtschaftsbereichen.....	7	8 Vollständige Aufgaben sowie Gewerbetreibende in Brandenburg im Juni 2017 nach der Rechtsform und bei Einzelunternehmen nach Geschlecht und Staatsangehörigkeit.....	18
2 Gewerbeanmeldungen in Brandenburg im Juni 2017 nach Art der Niederlassung, der Rechtsform und bei Einzelunternehmen nach Geschlecht und Staatsangehörigkeit.....	9	9 Gewerbeanmeldungen in Brandenburg im Juni 2017 nach ausgewählten Merkmalen und Verwaltungsbezirken.....	19
3 Neugründungen sowie Gewerbetreibende in Brandenburg im Juni 2017 nach Wirtschaftsbereichen	10	10 Gewerbeabmeldungen in Brandenburg im Juni 2017 nach ausgewählten Merkmalen und Verwaltungsbezirken.....	19
4 Neugründungen sowie Gewerbetreibende in Brandenburg im Juni 2017 nach der Rechtsform und bei Einzelunternehmen nach Geschlecht und Staatsangehörigkeit.....	12	11 Gewerbean- und -abmeldungen in Brandenburg im Juni 2017 nach Wirtschaftsabschnitten und Verwaltungsbezirken	20
5 Gewerbeabmeldungen in Brandenburg im Juni 2017 nach Wirtschaftsbereichen.....	13		
6 Gewerbeabmeldungen in Brandenburg im Juni 2017 nach Art der Niederlassung, der Rechtsform und bei Einzelunternehmen nach Geschlecht und Staatsangehörigkeit.....	15		

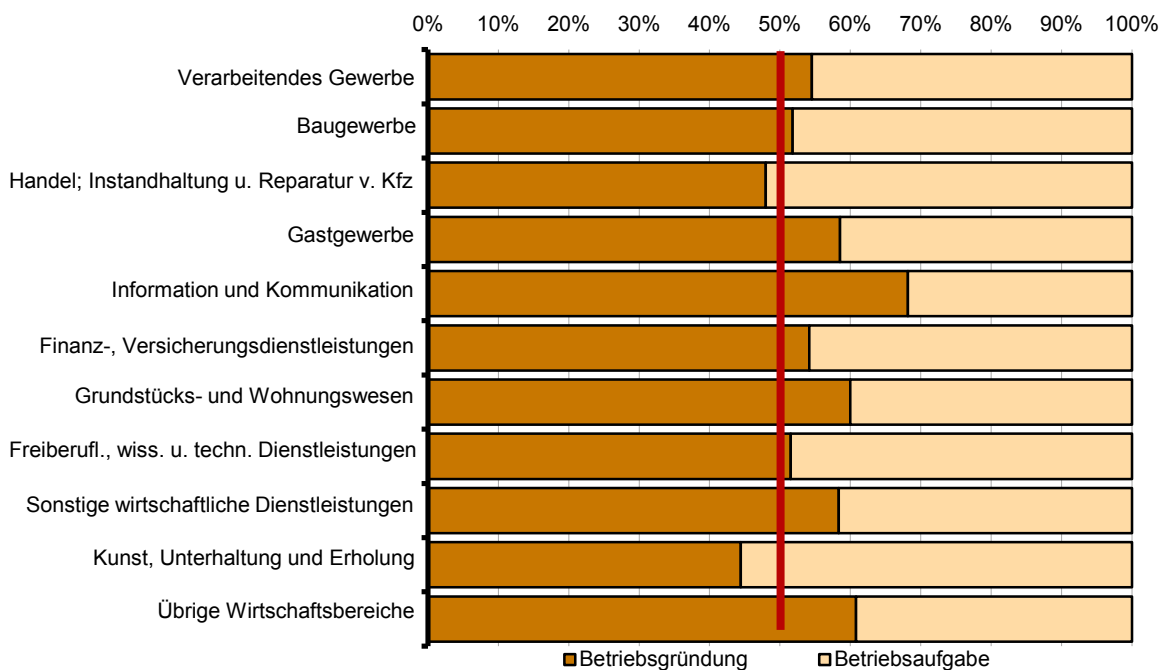
1 Gewerbeanmeldungen und Betriebsgründungen in Brandenburg seit Januar 2014



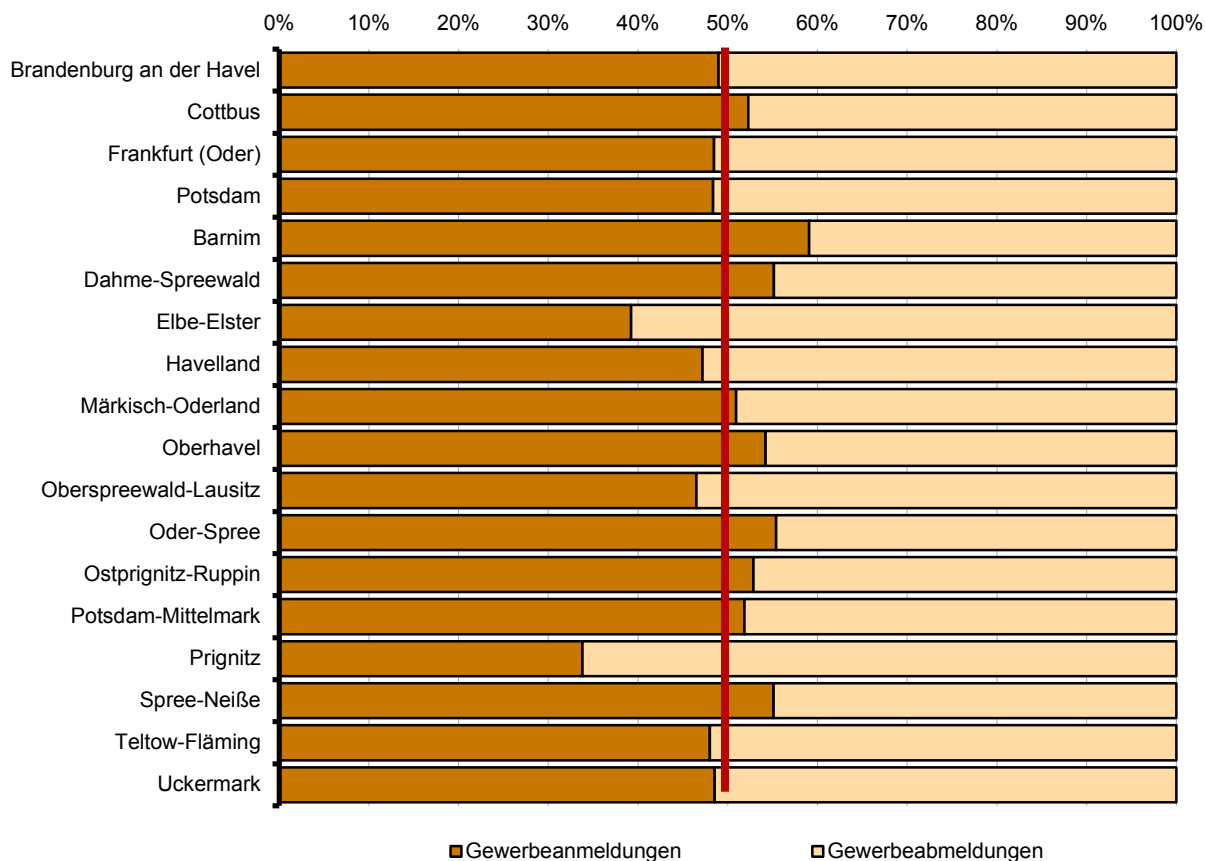
2 Gewerbeabmeldungen und Betriebsaufgaben in Brandenburg seit Januar 2014



3 Betriebsgründungen und -aufgaben in Brandenburg im Juni 2017 nach Wirtschaftsabschnitten



4 Gewerbean- und Gewerbeabmeldungen in Brandenburg im Juni 2017 nach Verwaltungsbezirken



Übersicht: Gewerbeanzeigen in Brandenburg von 1999 bis Juni 2017

Jahr Monat	Anmeldungen		Ummeldungen ²		Abmeldungen	
	insgesamt	darunter: Neu- errichtungen ¹	insgesamt	darunter: Veränderung der Betriebs- tätigkeit ³	insgesamt	darunter: Aufgabe ⁴
1999	24 163	20 149	6 845	3 525	21 245	16 430
2000	22 407	18 964	6 785	3 408	19 882	16 126
2001	21 394	18 126	5 526	2 932	19 793	15 869
2002	20 275	16 953	5 529	2 836	18 194	14 448
2003	24 012	20 790	5 279	2 801	17 058	13 659
2004	30 163	26 183	6 609	3 375	18 245	14 258
2005	26 310	22 074	8 027	4 336	20 755	16 406
2006	25 499	20 955	x	x	21 279	17 037
2007	23 555	19 356	x	x	22 040	17 958
2008	23 464	19 197	x	x	21 773	17 916
2009	23 352	19 274	x	x	20 513	16 666
2010	22 319	18 297	x	x	19 803	16 130
2011	20 521	16 606	x	x	19 371	15 863
2012	18 260	14 473	x	x	18 893	15 514
2013	18 330	14 253	x	x	18 019	14 610
2014	18 015	14 039	x	x	18 062	14 733
2015	17 282	13 277	x	x	17 886	14 492
2016	17 080	13 029	x	x	17 661	14 326
2016 Januar	1 590	1 150	x	x	1 745	1 391
Februar	1 484	1 099	x	x	1 427	1 123
März	1 632	1 241	x	x	1 491	1 213
April	1 459	1 140	x	x	1 380	1 109
Mai	1 385	1 074	x	x	1 286	1 009
Juni	1 445	1 115	x	x	1 488	1 229
Juli	1 250	970	x	x	1 230	1 031
August	1 369	1 083	x	x	1 257	1 027
September	1 321	1 027	x	x	1 316	1 070
Oktober	1 268	985	x	x	1 199	966
November	1 503	1 157	x	x	1 694	1 365
Dezember	1 374	988	x	x	2 148	1 793
2017 Januar	1 774	1 322	x	x	1 966	1 560
Februar	1 433	1 096	x	x	1 336	1 057
März	1 723	1 366	x	x	1 538	1 189
April	1 255	962	x	x	1 190	959
Mai	1 451	1 128	x	x	1 271	1 017
Juni	1 426	1 138	x	x	1 363	1 097
Juli						
August						
September						
Oktober						
November						
Dezember						

1 Betriebsgründungen und sonstige Neuerrichtungen, ohne Zuzüge

2 ab September 2006 ist die Auswertung der Ummeldungen eingestellt

3 Änderung und/oder Erweiterung

4 ohne Verlagerungen; einschließlich Aufgabe einer Zweigniederlassung oder unselbstständigen Zweigstelle
(also einschl. "teilweise Aufgabe eines weiterhin bestehenden Betriebes")

1 Gewerbeanmeldungen in Brandenburg im Juni 2017 nach Wirtschaftsbereichen

Wirtschaftsabschnitt Wirtschaftsabteilung		Gewerbe- an- meldungen insgesamt	Neuerrichtungen			Zuzug	Übernahme			
			ins- gesamt	Neu- gründung	Um- wand- lung		ins- gesamt	Rechts- form- wechsel	Gesell- schafter- eintritt	Erbfolge/ Kauf/ Pacht
		Anzahl								
A	Land- und Forstwirtschaft, Fischerei	19	14	14	–	3	2	1	1	–
B	Bergbau und Gewinnung von Steinen und Erden	–	–	–	–	–	–	–	–	–
C	Verarbeitendes Gewerbe	35	26	26	–	3	6	4	1	1
10	Herstellung von Nahrungs- und Futtermitteln	3	1	1	–	–	2	1	–	1
11	Getränkeherstellung	–	–	–	–	–	–	–	–	–
13	Herstellung von Textilien	1	–	–	–	1	–	–	–	–
14	Herstellung von Bekleidung	4	3	3	–	1	–	–	–	–
16	Herstellung von Holz-, Flecht-, Korb- und Korkwaren (ohne Möbel)	1	1	1	–	–	–	–	–	–
18	Herstellung von Druckerzeugnissen; Vervielfältigung von bespielten Ton-, Bild- und Datenträgern	–	–	–	–	–	–	–	–	–
25	Herstellung von Metallerzeugnissen	9	5	5	–	1	3	2	1	–
26	Herstellung von Datenverarbeitungs- geräten, elektronischen und optischen Erzeugnissen	–	–	–	–	–	–	–	–	–
27	Herstellung von elektrischen Ausrüstungen	1	1	1	–	–	–	–	–	–
28	Maschinenbau	2	2	2	–	–	–	–	–	–
29	Herstellung von Kraftwagen und Kraftwagenteilen	1	1	1	–	–	–	–	–	–
31	Herstellung von Möbeln	4	4	4	–	–	–	–	–	–
D	Energieversorgung	17	14	14	–	1	2	–	1	1
E	Wasserversorgung; Abwasser- und Abfallentsorgung und Beseitigung von Umweltverschmutzungen	2	1	1	–	1	–	–	–	–
F	Baugewerbe	209	157	157	–	34	18	4	12	2
41	Hochbau	6	5	5	–	1	–	–	–	–
42	Tiefbau	2	2	2	–	–	–	–	–	–
43	Vorbereitende Baustellenarbeiten, Bauinstallation und sonstiges Ausbaugewerbe	201	150	150	–	33	18	4	12	2
G	Handel; Instandhaltung und Reparatur von Kraftfahrzeugen	278	228	223	5	33	17	5	–	12
45	Handel mit Kraftfahrzeugen; Instandhaltung und Reparatur von Kraftfahrzeugen	42	33	32	1	7	2	–	–	2
46	Großhandel (ohne Handel mit Kfz)	25	19	19	–	4	2	2	–	–
47	Einzelhandel (ohne Handel mit Kfz)	211	176	172	4	22	13	3	–	10
H	Verkehr und Lagerei	50	45	45	–	3	2	1	–	1
49	Landverkehr und Transport in Rohrfernleitungen	27	25	25	–	2	–	–	–	–
53	Post-, Kurier- und Expressdienste	11	10	10	–	–	1	–	–	–

1 Gewerbeanmeldungen in Brandenburg im Juni 2017 nach Wirtschaftsbereichen

Wirtschaftsabschnitt Wirtschaftsabteilung		Gewerbe- an- meldungen insgesamt	Neuerrichtungen			Zuzug	Übernahme			
			ins- gesamt	Neu- gründung	Um- wand- lung		ins- gesamt	Rechts- form- wechsel	Gesell- schafter- eintritt	Erbfolge/ Kauf/ Pacht
		Anzahl								
I	Gastgewerbe	129	96	95	1	3	30	8	1	21
55	Beherbergung	20	16	15	1	1	3	1	–	2
56	Gastronomie	109	80	80	–	2	27	7	1	19
J	Information und Kommunikation	55	42	42	–	12	1	1	–	–
58	Verlagswesen	4	3	3	–	1	–	–	–	–
61	Telekommunikation	–	–	–	–	–	–	–	–	–
62	Erbringung von Dienstleistungen der Informationstechnologie	40	32	32	–	7	1	1	–	–
63	Informationsdienstleistungen	6	4	4	–	2	–	–	–	–
K	Erbringung von Finanz- und Versicherungsdienstleistungen	51	31	31	–	20	–	–	–	–
66	Mit Finanz- und Versicherungs- dienstleistungen verbundene Tätigkeiten	45	27	27	–	18	–	–	–	–
L	Grundstücks- und Wohnungswesen	47	36	36	–	9	2	2	–	–
M	Erbringung von freiberuflichen, wissenschaftlichen und technischen Dienstleistungen	125	94	92	2	30	1	–	–	1
70	Verwaltung und Führung von Unternehmen und Betrieben, Unternehmensberatung	30	23	21	2	7	–	–	–	–
73	Werbung und Marktforschung	32	21	21	–	11	–	–	–	–
N	Erbringung von sonstigen wirtschaftlichen Dienstleistungen	204	171	171	–	30	3	2	–	1
77	Vermietung von beweglichen Sachen	21	17	17	–	3	1	1	–	–
78	Vermittlung und Überlassung von Arbeitskräften	8	5	5	–	3	–	–	–	–
79	Reisebüros, Reiseveranstalter und Erbringung sonstiger Reservierungsdienstleistungen	5	5	5	–	–	–	–	–	–
81	Gebäudebetreuung; Garten- und Landschaftsbau	99	85	85	–	13	1	1	–	–
P	Erziehung und Unterricht	24	22	22	–	2	–	–	–	–
Q	Gesundheits- und Sozialwesen	24	22	22	–	1	1	1	–	–
R	Kunst, Unterhaltung und Erholung	27	22	22	–	4	1	–	–	1
O+S	Öffentliche Verwaltung, Verteidigung; Sozialversicherung; Erbringung von sonstigen Dienstleistungen	130	117	117	–	10	3	1	–	2
A-S Insgesamt		1 426	1 138	1 130	8	199	89	30	16	43

2 Gewerbeanmeldungen in Brandenburg im Juni 2017 nach Art der Niederlassung, der Rechtsform und bei Einzelunternehmen nach Geschlecht und Staatsangehörigkeit

Art der Niederlassung — Rechtsform — Geschlecht — Staatsangehörigkeit	Gewerbe- anmel- dungen ins- gesamt	Neuerrichtung			Zuzug	Übernahme			
		ins- gesamt	Neu- gründung	Um- wandlung		ins- gesamt	Rechts- form- wechsel	Gesell- schafter- eintritt	Erbfolge/ Kauf/ Pacht
Anzahl									
Insgesamt	1 426	1 138	1 130	8	199	89	30	16	43
nach der Art der Niederlassung									
Hauptniederlassung	1 282	1 009	1 006	3	196	77	23	16	38
Zweigniederlassung	27	24	24	—	—	3	1	—	2
Unselbständige Zweigstelle	117	105	100	5	3	9	6	—	3
nach der Rechtsform des Unternehmens									
Einzelunternehmen	1 083	895	895	—	143	45	9	—	36
Offene Handelsgesellschaft	6	3	1	2	—	3	1	—	2
Kommanditgesellschaft	—	—	—	—	—	—	—	—	—
Gesellschaft mit beschränkter Haftung & Co. KG	27	21	20	1	5	1	—	1	—
Gesellschaft des bürgerlichen Rechts	75	49	49	—	6	20	5	15	—
Aktiengesellschaft	6	6	6	—	—	—	—	—	—
Gesellschaft mit beschränkter Haftung (GmbH)	216	153	149	4	44	19	14	—	5
GmbH ohne UG (haftungsbeschränkt)	171	123	119	4	38	10	5	—	5
Unternehmergesellschaft (UG haftungsbeschränkt)	45	30	30	—	6	9	9	—	—
Private Company Limited by Shares	1	1	1	—	—	—	—	—	—
Genossenschaft	—	—	—	—	—	—	—	—	—
Eingetragener Verein	2	2	2	—	—	—	—	—	—
Sonstige Rechtsformen	10	8	7	1	1	1	1	—	—
Einzelunternehmer/-innen nach Geschlecht									
weiblich	351	292	292	—	43	16	2	—	14
männlich	732	603	603	—	100	29	7	—	22
Einzelunternehmer/-innen nach ausgewählter Staatsangehörigkeit									
deutsch	868	707	707	—	124	37	9	—	28
bulgarisch	20	17	17	—	3	—	—	—	—
griechisch	6	5	5	—	—	1	—	—	1
italienisch	2	2	2	—	—	—	—	—	—
polnisch	69	61	61	—	7	1	—	—	1
rumänisch	46	43	43	—	3	—	—	—	—
türkisch	13	10	10	—	—	3	—	—	3
ungarisch	1	1	1	—	—	—	—	—	—

3 Neugründungen sowie Gewerbetreibende in Brandenburg im Juni 2017 nach Wirtschaftsbereichen

Wirtschaftsabschnitt Wirtschaftsabteilung		Neugründungen						Gewerbetreibende¹	
		ins- gesamt	Betriebsgründung			sonstige Neugründung		ins- gesamt	darunter weiblich
			ins- gesamt	Haupt- nieder- lassung	Zweignieder- lassung/un- selbständige Zweigstelle	ins- gesamt	darunter Neben- erwerb		
Anzahl									
A	Land- und Forstwirtschaft, Fischerei	14	4	3	1	10	5	15	4
B	Bergbau und Gewinnung von Steinen und Erden	–	–	–	–	–	–	–	–
C	Verarbeitendes Gewerbe	26	12	8	4	14	12	35	7
10	Herstellung von Nahrungs- und Futtermitteln	1	1	1	–	–	–	1	1
11	Getränkeherstellung	–	–	–	–	–	–	–	–
13	Herstellung von Textilien	–	–	–	–	–	–	–	–
14	Herstellung von Bekleidung	3	1	1	–	2	2	3	3
16	Herstellung von Holz-, Flecht-, Korb- und Korkwaren (ohne Möbel)	1	1	–	1	–	–	2	–
18	Herstellung von Druckerzeugnissen; Vervielfältigung von bespielten Ton-, Bild- und Datenträgern	–	–	–	–	–	–	–	–
25	Herstellung von Metallerzeugnissen	5	2	1	1	3	3	5	–
26	Herstellung von Datenverarbeitungs- geräten, elektronischen und optischen Erzeugnissen	–	–	–	–	–	–	–	–
27	Herstellung von elektrischen Ausrüstungen	1	1	1	–	–	–	2	–
28	Maschinenbau	2	2	1	1	–	–	3	1
29	Herstellung von Kraftwagen und Kraftwagenteilen	1	1	–	1	–	–	5	–
31	Herstellung von Möbeln	4	1	1	–	3	3	4	–
D	Energieversorgung	14	5	4	1	9	7	18	4
E	Wasserversorgung; Abwasser- und Abfallentsorgung und Beseitigung von Umweltverschmutzungen	1	–	–	–	1	–	1	–
F	Baugewerbe	157	29	24	5	128	17	161	9
41	Hochbau	5	5	5	–	–	–	5	–
42	Tiefbau	2	1	–	1	1	–	3	–
43	Vorbereitende Baustellenarbeiten, Bauinstallation und sonstiges Ausbaugewerbe	150	23	19	4	127	17	153	9
G	Handel; Instandhaltung und Reparatur von Kraftfahrzeugen	223	71	32	39	152	101	245	72
45	Handel mit Kraftfahrzeugen; Instandhaltung und Reparatur von Kraftfahrzeugen	32	14	6	8	18	9	41	2
46	Großhandel (ohne Handel mit Kfz)	19	3	2	1	16	7	21	7
47	Einzelhandel (ohne Handel mit Kfz)	172	54	24	30	118	85	183	63
H	Verkehr und Lagerei	45	15	10	5	30	12	49	7
49	Landverkehr und Transport in Rohrfernleitungen	25	10	6	4	15	6	28	1
53	Post-, Kurier- und Expressdienste	10	–	–	–	10	3	10	4

3 Neugründungen sowie Gewerbetreibende in Brandenburg im Juni 2017 nach Wirtschaftsbereichen

Wirtschaftsabschnitt Wirtschaftsabteilung		Neugründungen						Gewerbetreibende¹	
		ins- gesamt	Betriebsgründung			sonstige Neugründung		ins- gesamt	darunter weiblich
			ins- gesamt	Haupt- nieder- lassung	Zweignieder- lassung/un- selbständige Zweigstelle	ins- gesamt	darunter Neben- erwerb		
Anzahl									
I	Gastgewerbe	95	55	32	23	40	25	111	38
55	Beherbergung	15	3	3	–	12	11	14	7
56	Gastronomie	80	52	29	23	28	14	97	31
J	Information und Kommunikation	42	15	12	3	27	19	53	9
58	Verlagswesen	3	3	2	1	–	–	6	3
61	Telekommunikation	–	–	–	–	–	–	–	–
62	Erbringung von Dienstleistungen der Informationstechnologie	32	11	9	2	21	14	39	4
63	Informationsdienstleistungen	4	–	–	–	4	4	4	2
K	Erbringung von Finanz- und Versicherungsdienstleistungen	31	13	7	6	18	5	32	5
66	Mit Finanz- und Versicherungs- dienstleistungen verbundene Tätigkeiten	27	9	3	6	18	5	27	5
L	Grundstücks- und Wohnungswesen	36	15	13	2	21	13	50	11
M	Erbringung von freiberuflichen, wissenschaftlichen und technischen Dienstleistungen	92	17	11	6	75	43	96	33
70	Verwaltung und Führung von Unternehmen und Betrieben, Unternehmensberatung	21	3	3	–	18	6	26	11
73	Werbung und Marktforschung	21	–	–	–	21	13	21	6
N	Erbringung von sonstigen wirtschaftlichen Dienstleistungen	171	35	23	12	136	86	186	43
77	Vermietung von beweglichen Sachen	17	5	3	2	12	8	19	1
78	Vermittlung und Überlassung von Arbeitskräften	5	4	–	4	1	–	6	1
79	Reisebüros, Reiseveranstalter und Erbringung sonstiger Reservierungsdienstleistungen	5	–	–	–	5	3	5	2
81	Gebäudebetreuung; Garten- und Landschaftsbau	85	12	12	–	73	40	90	24
P	Erziehung und Unterricht	22	6	2	4	16	11	24	9
Q	Gesundheits- und Sozialwesen	22	7	7	–	15	12	24	14
R	Kunst, Unterhaltung und Erholung	22	4	–	4	18	13	23	3
O+S	Öffentliche Verwaltung, Verteidigung; Sozialversicherung; Erbringung von sonstigen Dienstleistungen	117	22	13	9	95	63	123	90
A-S	Insgesamt	1 130	325	201	124	805	444	1 246	358

¹ anzeigepflichtige Personen, die eine Neugründung vorgenommen haben

4 Neugründungen sowie Gewerbetreibende in Brandenburg im Juni 2017 nach der Rechtsform und bei Einzelunternehmen nach Geschlecht und Staatsangehörigkeit

Rechtsform — Geschlecht — Staatsangehörigkeit	Neugründungen						Gewerbetreibende¹	
	ins- gesamt	Betriebsgründung			sonstige Neugründung		ins- gesamt	darunter weiblich
		ins- gesamt	Haupt- nieder- lassung	Zweignieder- lassung/un- selbständige Zweigstelle	ins- gesamt	darunter Neben- erwerb		
Anzahl								
Insgesamt	1 130	325	201	124	805	444	1 246	358
nach der Rechtsform des Unternehmens								
Einzelunternehmen	895	122	78	44	773	412	895	292
Offene Handelsgesellschaft	1	1	1	—	—	—	1	1
Kommanditgesellschaft	—	—	—	—	—	—	—	—
Gesellschaft mit beschränkter Haftung & Co. KG	20	20	15	5	—	—	35	5
Gesellschaft des bürgerlichen Rechts	49	26	23	3	23	23	96	26
Aktiengesellschaft	6	6	—	6	—	—	—	—
Gesellschaft mit beschränkter Haftung (GmbH)	149	140	78	62	9	9	212	33
GmbH ohne UG (haftungsbeschränkt)	119	113	56	57	6	6	175	23
Unternehmergeellschaft (UG haftungsbeschränkt)	30	27	22	5	3	3	37	10
Private Company Limited by Shares	1	1	1	—	—	—	1	—
Genossenschaft	—	—	—	—	—	—	—	—
Eingetragener Verein	2	2	2	—	—	—	2	1
Sonstige Rechtsformen	7	7	3	4	—	—	4	—
Einzelunternehmer/-innen nach Geschlecht								
weiblich	292	43	33	10	249	163	x	x
männlich	603	79	45	34	524	249	x	x
Einzelunternehmer/-innen nach ausgewählter Staatsangehörigkeit								
deutsch	707	93	61	32	614	398	707	250
bulgarisch	17	—	—	—	17	—	17	—
griechisch	5	1	1	—	4	—	5	1
italienisch	2	1	1	—	1	1	2	—
polnisch	61	4	2	2	57	5	61	9
rumänisch	43	2	2	—	41	—	43	6
türkisch	10	9	5	4	1	—	10	1
ungarisch	1	—	—	—	1	—	1	—

¹ anzeigepflichtige Personen, die eine Neugründung vorgenommen haben

5 Gewerbeabmeldungen in Brandenburg im Juni 2017 nach Wirtschaftsbereichen

Wirtschaftsabschnitt Wirtschaftsabteilung		Gewerbe- ab- meldungen insgesamt	Aufgabe			Fortzug	Übergabe			
			ins- gesamt	voll- ständige Aufgabe	Um- wand- lung		ins- gesamt	Rechts- form- wechsel	Gesell- schafter- austritt	Erbfolge/ Verkauf/ Verpach- tung
Anzahl										
A	Land- und Forstwirtschaft, Fischerei	14	9	9	–	2	3	2	1	–
B	Bergbau und Gewinnung von Steinen und Erden	–	–	–	–	–	–	–	–	–
C	Verarbeitendes Gewerbe	31	21	21	–	5	5	5	–	–
10	Herstellung von Nahrungs- und Futtermitteln	9	7	7	–	–	2	2	–	–
11	Getränkeherstellung	–	–	–	–	–	–	–	–	–
13	Herstellung von Textilien	1	–	–	–	1	–	–	–	–
14	Herstellung von Bekleidung	1	1	1	–	–	–	–	–	–
16	Herstellung von Holz-, Flecht-, Korb- und Korkwaren (ohne Möbel)	–	–	–	–	–	–	–	–	–
18	Herstellung von Druckerzeugnissen; Vervielfältigung von bespielten Ton-, Bild- und Datenträgern	3	3	3	–	–	–	–	–	–
25	Herstellung von Metallerzeugnissen	8	5	5	–	1	2	2	–	–
26	Herstellung von Datenverarbeitungs- geräten, elektronischen und optischen Erzeugnissen	–	–	–	–	–	–	–	–	–
27	Herstellung von elektrischen Ausrüstungen	1	–	–	–	1	–	–	–	–
28	Maschinenbau	–	–	–	–	–	–	–	–	–
29	Herstellung von Kraftwagen und Kraftwagenteilen	–	–	–	–	–	–	–	–	–
31	Herstellung von Möbeln	1	1	1	–	–	–	–	–	–
D	Energieversorgung	15	7	6	1	1	7	–	1	6
E	Wasserversorgung; Abwasser- und Abfallentsorgung und Beseitigung von Umweltverschmutzungen	5	3	2	1	2	–	–	–	–
F	Baugewerbe	236	190	190	–	29	17	2	11	4
41	Hochbau	4	4	4	–	–	–	–	–	–
42	Tiefbau	2	1	1	–	1	–	–	–	–
43	Vorbereitende Baustellenarbeiten, Bauinstallation und sonstiges Ausbaugewerbe	230	185	185	–	28	17	2	11	4
G	Handel; Instandhaltung und Reparatur von Kraftfahrzeugen	296	247	241	6	36	13	4	2	7
45	Handel mit Kraftfahrzeugen; Instandhaltung und Reparatur von Kraftfahrzeugen	37	28	24	4	8	1	–	–	1
46	Großhandel (ohne Handel mit Kfz)	37	30	30	–	5	2	1	1	–
47	Einzelhandel (ohne Handel mit Kfz)	222	189	187	2	23	10	3	1	6
H	Verkehr und Lagerei	40	33	33	–	6	1	–	–	1
49	Landverkehr und Transport in Rohrfernleitungen	26	23	23	–	2	1	–	–	1
53	Post-, Kurier- und Expressdienste	5	5	5	–	–	–	–	–	–

5 Gewerbeabmeldungen in Brandenburg im Juni 2017 nach Wirtschaftsbereichen

Wirtschaftsabschnitt Wirtschaftsabteilung		Gewerbe- ab- meldungen insgesamt	Aufgabe			Fortzug	Übergabe			
			ins- gesamt	voll- ständige Aufgabe	Um- wand- lung		ins- gesamt	Rechts- form- wechsel	Gesell- schafter- austritt	Erbfolge/ Verkauf/ Verpach- tung
Anzahl										
I	Gastgewerbe	120	92	91	1	2	26	5	7	14
55	Beherbergung	17	14	13	1	1	2	–	–	2
56	Gastronomie	103	78	78	–	1	24	5	7	12
J	Information und Kommunikation	38	29	29	–	9	–	–	–	–
58	Verlagswesen	–	–	–	–	–	–	–	–	–
61	Telekommunikation	1	1	1	–	–	–	–	–	–
62	Erbringung von Dienstleistungen der Informationstechnologie	31	22	22	–	9	–	–	–	–
63	Informationsdienstleistungen	2	2	2	–	–	–	–	–	–
K	Erbringung von Finanz- und Versicherungsdienstleistungen	82	63	63	–	19	–	–	–	–
66	Mit Finanz- und Versicherungs- dienstleistungen verbundene Tätigkeiten	79	60	60	–	19	–	–	–	–
L	Grundstücks- und Wohnungswesen	28	20	20	–	7	1	1	–	–
M	Erbringung von freiberuflichen, wissenschaftlichen und technischen Dienstleistungen	109	84	84	–	23	2	1	–	1
70	Verwaltung und Führung von Unternehmen und Betrieben, Unternehmensberatung	18	12	12	–	5	1	1	–	–
73	Werbung und Marktforschung	28	23	23	–	5	–	–	–	–
N	Erbringung von sonstigen wirtschaftlichen Dienstleistungen	177	153	153	–	19	5	2	2	1
77	Vermietung von beweglichen Sachen	15	14	14	–	–	1	1	–	–
78	Vermittlung und Überlassung von Arbeitskräften	8	7	7	–	1	–	–	–	–
79	Reisebüros, Reiseveranstalter und Erbringung sonstiger Reservierungsdienstleistungen	5	5	5	–	–	–	–	–	–
81	Gebäudebetreuung; Garten- und Landschaftsbau	82	69	69	–	11	2	1	1	–
P	Erziehung und Unterricht	27	25	25	–	2	–	–	–	–
Q	Gesundheits- und Sozialwesen	17	12	12	–	4	1	1	–	–
R	Kunst, Unterhaltung und Erholung	27	20	20	–	5	2	–	–	2
O+S	Öffentliche Verwaltung, Verteidigung; Sozialversicherung; Erbringung von sonstigen Dienstleistungen	101	89	88	1	9	3	1	1	1
A-S	Insgesamt	1 363	1 097	1 087	10	180	86	24	25	37

6 Gewerbeabmeldungen in Brandenburg im Juni 2017 nach Art der Niederlassung, der Rechtsform und bei Einzelunternehmen nach Geschlecht und Staatsangehörigkeit

Art der Niederlassung — Rechtsform — Geschlecht — Staatsangehörigkeit	Gewerbe- abmel- dungen ins- gesamt	Aufgabe			Fortzug	Übergabe			
		ins- gesamt	voll- ständige Aufgabe	Um- wandlung		ins- gesamt	Rechts- form- wechsel	Gesell- schafter- austritt	Erbfolge/ Verkauf/ Verpach- tung
Anzahl									
Insgesamt	1 363	1 097	1 087	10	180	86	24	25	37
nach der Art der Niederlassung									
Hauptniederlassung	1 249	1 003	998	5	172	74	20	24	30
Zweigniederlassung	31	23	23	—	5	3	—	—	3
Unselbständige Zweigstelle	83	71	66	5	3	9	4	1	4
nach der Rechtsform des Unternehmens									
Einzelunternehmen	1 110	930	930	—	137	43	18	—	25
Offene Handelsgesellschaft	—	—	—	—	—	—	—	—	—
Kommanditgesellschaft	2	1	1	—	—	1	—	1	—
Gesellschaft mit beschränkter Haftung & Co. KG	22	13	10	3	6	3	1	1	1
Gesellschaft des bürgerlichen Rechts	73	35	35	—	6	32	4	23	5
Aktiengesellschaft	3	3	3	—	—	—	—	—	—
Gesellschaft mit beschränkter Haftung (GmbH)	142	107	100	7	29	6	1	—	5
GmbH ohne UG (haftungsbeschränkt)	124	90	83	7	29	5	1	—	4
Unternehmergesellschaft (UG haftungsbeschränkt)	18	17	17	—	—	1	—	—	1
Private Company Limited by Shares	3	2	2	—	1	—	—	—	—
Genossenschaft	1	1	1	—	—	—	—	—	—
Eingetragener Verein	2	1	1	—	1	—	—	—	—
Sonstige Rechtsformen	5	4	4	—	—	1	—	—	1
Einzelunternehmer/-innen nach Geschlecht									
weiblich	335	290	290	—	35	10	4	—	6
männlich	775	640	640	—	102	33	14	—	19
Einzelunternehmer/-innen nach ausgewählter Staatsangehörigkeit									
deutsch	955	797	797	—	124	34	17	—	17
bulgarisch	22	14	14	—	8	—	—	—	—
griechisch	5	4	4	—	—	1	—	—	1
italienisch	1	1	1	—	—	—	—	—	—
polnisch	37	35	35	—	1	1	—	—	1
rumänisch	40	40	40	—	—	—	—	—	—
türkisch	9	5	5	—	1	3	1	—	2
ungarisch	4	4	4	—	—	—	—	—	—

**7 Vollständige Aufgaben sowie Gewerbetreibende in Brandenburg im Juni 2017
nach Wirtschaftsbereichen**

Wirtschaftsabschnitt Wirtschaftsabteilung		Vollständige Aufgabe						Gewerbetreibende ¹	
		ins- gesamt	Betriebsaufgabe			sonstige Stilllegung		ins- gesamt	darunter weiblich
			ins- gesamt	Haupt- nieder- lassung	Zweignieder- lassung/un- selbständige Zweigstelle	ins- gesamt	darunter Neben- erwerb		
A	Land- und Forstwirtschaft, Fischerei	9	2	2	–	7	6	9	3
B	Bergbau und Gewinnung von Steinen und Erden	–	–	–	–	–	–	–	–
C	Verarbeitendes Gewerbe	21	10	10	–	11	5	21	4
10	Herstellung von Nahrungs- und Futtermitteln	7	3	3	–	4	3	7	2
11	Getränkeherstellung	–	–	–	–	–	–	–	–
13	Herstellung von Textilien	–	–	–	–	–	–	–	–
14	Herstellung von Bekleidung	1	–	–	–	1	1	1	1
16	Herstellung von Holz-, Flecht-, Korb- und Korkwaren (ohne Möbel)	–	–	–	–	–	–	–	–
18	Herstellung von Druckerzeugnissen; Vervielfältigung von bespielten Ton-, Bild- und Datenträgern	3	1	1	–	2	1	3	–
25	Herstellung von Metallerzeugnissen	5	3	3	–	2	–	5	–
26	Herstellung von Datenverarbeitungs- geräten, elektronischen und optischen Erzeugnissen	–	–	–	–	–	–	–	–
27	Herstellung von elektrischen Ausrüstungen	–	–	–	–	–	–	–	–
28	Maschinenbau	–	–	–	–	–	–	–	–
29	Herstellung von Kraftwagen und Kraftwagenteilen	–	–	–	–	–	–	–	–
31	Herstellung von Möbeln	1	1	1	–	–	–	1	–
D	Energieversorgung	6	2	1	1	4	4	6	1
E	Wasserversorgung; Abwasser- und Abfallentsorgung und Beseitigung von Umweltverschmutzungen	2	2	–	2	–	–	2	–
F	Baugewerbe	190	27	25	2	163	22	197	11
41	Hochbau	4	2	2	–	2	1	4	–
42	Tiefbau	1	–	–	–	1	1	1	–
43	Vorbereitende Baustellenarbeiten, Bauinstallation und sonstiges Ausbaugewerbe	185	25	23	2	160	20	192	11
G	Handel; Instandhaltung und Reparatur von Kraftfahrzeugen	241	77	41	36	164	88	275	96
45	Handel mit Kraftfahrzeugen; Instandhaltung und Reparatur von Kraftfahrzeugen	24	7	4	3	17	8	24	3
46	Großhandel (ohne Handel mit Kfz)	30	5	4	1	25	11	34	9
47	Einzelhandel (ohne Handel mit Kfz)	187	65	33	32	122	69	217	84
H	Verkehr und Lagerei	33	9	7	2	24	6	35	4
49	Landverkehr und Transport in Rohrfernleitungen	23	5	4	1	18	5	25	2
53	Post-, Kurier- und Expressdienste	5	–	–	–	5	1	5	–

**7 Vollständige Aufgaben sowie Gewerbetreibende in Brandenburg im Juni 2017
nach Wirtschaftsbereichen**

Wirtschaftsabschnitt Wirtschaftsabteilung		Vollständige Aufgabe						Gewerbetreibende¹	
		ins- gesamt	Betriebsaufgabe			sonstige Stilllegung		ins- gesamt	darunter weiblich
			ins- gesamt	Haupt- nieder- lassung	Zweignieder- lassung/un- selbständige Zweigstelle	ins- gesamt	darunter Neben- erwerb		
I	Gastgewerbe	91	39	26	13	52	18	98	21
55	Beherbergung	13	1	1	–	12	7	13	5
56	Gastronomie	78	38	25	13	40	11	85	16
J	Information und Kommunikation	29	7	6	1	22	14	28	7
58	Verlagswesen	–	–	–	–	–	–	–	–
61	Telekommunikation	1	–	–	–	1	–	1	–
62	Erbringung von Dienstleistungen der Informationstechnologie	22	6	5	1	16	11	21	4
63	Informationsdienstleistungen	2	–	–	–	2	1	2	2
K	Erbringung von Finanz- und Versicherungsdienstleistungen	63	11	3	8	52	21	61	25
66	Mit Finanz- und Versicherungs- dienstleistungen verbundene Tätigkeiten	60	8	2	6	52	21	60	24
L	Grundstücks- und Wohnungswesen	20	10	7	3	10	5	28	6
M	Erbringung von freiberuflichen, wissenschaftlichen und technischen Dienstleistungen	84	16	13	3	68	31	88	24
70	Verwaltung und Führung von Unternehmen und Betrieben, Unternehmensberatung	12	6	5	1	6	2	13	1
73	Werbung und Marktforschung	23	3	3	–	20	10	23	12
N	Erbringung von sonstigen wirtschaftlichen Dienstleistungen	153	25	18	7	128	60	159	50
77	Vermietung von beweglichen Sachen	14	2	–	2	12	6	15	4
78	Vermittlung und Überlassung von Arbeitskräften	7	4	2	2	3	1	11	2
79	Reisebüros, Reiseveranstalter und Erbringung sonstiger Reservierungsdienstleistungen	5	1	1	–	4	2	5	2
81	Gebäudebetreuung; Garten- und Landschaftsbau	69	5	4	1	64	23	69	15
P	Erziehung und Unterricht	25	8	4	4	17	13	27	10
Q	Gesundheits- und Sozialwesen	12	1	1	–	11	7	12	8
R	Kunst, Unterhaltung und Erholung	20	5	3	2	15	8	22	2
O+S	Öffentliche Verwaltung, Verteidigung; Sozialversicherung; Erbringung von sonstigen Dienstleistungen	88	14	9	5	74	41	89	58
A-S	Insgesamt	1 087	265	176	89	822	349	1 157	330

¹ anzeigepflichtige Personen, die eine vollständige Aufgabe vorgenommen haben

8 Vollständige Aufgaben sowie Gewerbetreibende in Brandenburg im Juni 2017 nach der Rechtsform und bei Einzelunternehmen nach Geschlecht und Staatsangehörigkeit

Rechtsform — Geschlecht — Staatsangehörigkeit	Vollständige Aufgabe						Gewerbetreibende¹	
	ins- gesamt	Betriebsaufgabe			sonstige Stilllegung		ins- gesamt	darunter weiblich
		ins- gesamt	Haupt- nieder- lassung	Zweignieder- lassung/un- selbständige Zweigstelle	ins- gesamt	darunter Neben- erwerb		
	Anzahl							
Insgesamt	1 087	265	176	89	822	349	1 157	330
nach der Rechtsform des Unternehmens								
Einzelunternehmen	930	124	87	37	806	333	930	290
Offene Handelsgesellschaft	—	—	—	—	—	—	—	—
Kommanditgesellschaft	1	1	1	—	—	—	1	—
Gesellschaft mit beschränkter Haftung & Co. KG	10	10	5	5	—	—	16	3
Gesellschaft des bürgerlichen Rechts	35	26	20	6	9	9	71	12
Aktiengesellschaft	3	3	1	2	—	—	—	—
Gesellschaft mit beschränkter Haftung (GmbH)	100	94	61	33	6	6	132	24
GmbH ohne UG (haftungsbeschränkt)	83	79	49	30	4	4	115	19
Unternehmergesellschaft (UG haftungsbeschränkt)	17	15	12	3	2	2	17	5
Private Company Limited by Shares	2	2	—	2	—	—	2	1
Genossenschaft	1	1	—	1	—	—	1	—
Eingetragener Verein	1	—	—	—	1	1	1	—
Sonstige Rechtsformen	4	4	1	3	—	—	3	—
Einzelunternehmer/-innen nach Geschlecht								
weiblich	290	33	28	5	257	154	x	x
männlich	640	91	59	32	549	179	x	x
Einzelunternehmer/-innen nach ausgewählter Staatsangehörigkeit								
deutsch	797	102	71	31	695	320	797	264
bulgarisch	14	2	1	1	12	—	14	—
griechisch	4	2	2	—	2	1	4	2
italienisch	1	—	—	—	1	—	1	1
polnisch	35	3	2	1	32	3	35	6
rumänisch	40	—	—	—	40	—	40	1
türkisch	5	3	2	1	2	—	5	1
ungarisch	4	2	1	1	2	1	4	1

¹ anzeigepflichtige Personen, die eine vollständige Aufgabe vorgenommen haben

9 Gewerbeanmeldungen in Brandenburg im Juni 2017 nach ausgewählten Merkmalen und Verwaltungsbezirken

Amtlicher Gemeinde- schlüssel	Kreisfreie Stadt Landkreis	Gewerbean- meldungen insgesamt	Neugründung	Umwandlung	Zuzug	Übernahme
12 0 51 000	Brandenburg an der Havel	48	37	–	1	10
12 0 52 000	Cottbus	57	50	1	3	3
12 0 53 000	Frankfurt (Oder)	32	29	–	2	1
12 0 54 000	Potsdam	119	101	2	15	1
12 0 60 000	Barnim	114	91	1	20	2
12 0 61 000	Dahme-Spreewald	134	102	1	20	11
12 0 62 000	Elbe-Elster	31	23	1	3	4
12 0 63 000	Havelland	76	66	–	10	–
12 0 64 000	Märkisch-Oderland	111	76	–	25	10
12 0 65 000	Oberhavel	141	102	2	25	12
12 0 66 000	Oberspreewald-Lausitz	40	33	–	3	4
12 0 67 000	Oder-Spree	108	92	–	10	6
12 0 68 000	Ostprignitz-Ruppin	46	35	–	5	6
12 0 69 000	Potsdam-Mittelmark	140	100	–	34	6
12 0 70 000	Prignitz	24	21	–	3	–
12 0 71 000	Spree-Neiße	70	57	–	6	7
12 0 72 000	Teltow-Fläming	85	72	–	11	2
12 0 73 000	Uckermark	50	43	–	3	4
12 0 00 000	Land Brandenburg	1 426	1 130	8	199	89

10 Gewerbeabmeldungen in Brandenburg im Juni 2017 nach ausgewählten Merkmalen und Verwaltungsbezirken

Amtlicher Gemeinde- schlüssel	Kreisfreie Stadt Landkreis	Gewerbeab- meldungen insgesamt	Vollständige Aufgabe	Umwandlung	Fortzug	Übergabe
12 0 51 000	Brandenburg an der Havel	50	42	–	4	4
12 0 52 000	Cottbus	52	42	1	5	4
12 0 53 000	Frankfurt (Oder)	34	29	–	5	–
12 0 54 000	Potsdam	127	97	2	22	6
12 0 60 000	Barnim	79	69	–	7	3
12 0 61 000	Dahme-Spreewald	109	75	2	20	12
12 0 62 000	Elbe-Elster	48	40	2	3	3
12 0 63 000	Havelland	85	76	–	9	–
12 0 64 000	Märkisch-Oderland	107	84	–	13	10
12 0 65 000	Oberhavel	119	89	1	21	8
12 0 66 000	Oberspreewald-Lausitz	46	36	–	7	3
12 0 67 000	Oder-Spree	87	65	1	14	7
12 0 68 000	Ostprignitz-Ruppin	41	32	–	4	5
12 0 69 000	Potsdam-Mittelmark	130	105	–	18	7
12 0 70 000	Prignitz	47	42	1	3	1
12 0 71 000	Spree-Neiße	57	43	–	7	7
12 0 72 000	Teltow-Fläming	92	72	–	17	3
12 0 73 000	Uckermark	53	49	–	1	3
12 0 00 000	Land Brandenburg	1 363	1 087	10	180	86

11 Gewerbean- und -abmeldungen in Brandenburg im Juni 2017 nach Wirtschaftsabschnitten und Verwaltungsbezirken

Amtlicher Gemeinde- schlüssel	Kreisfreie Stadt Landkreis	Insgesamt					
			Land- und Forstwirt- schaft	Verar- beitendes Gewerbe	Bau- gewerbe	Handel; Instand- haltung und Reparatur von Kfz	Verkehr und Lagerei
		A-S	A	C	F	G	H
12 0 51 000	Brandenburg an der Havel	48	–	–	11	9	1
12 0 52 000	Cottbus	57	–	–	2	13	–
12 0 53 000	Frankfurt (Oder)	32	–	–	5	11	1
12 0 54 000	Potsdam	119	–	1	6	16	5
12 0 60 000	Barnim	114	1	3	17	25	3
12 0 61 000	Dahme-Spreewald	134	1	5	29	20	4
12 0 62 000	Elbe-Elster	31	–	1	2	9	1
12 0 63 000	Havelland	76	1	3	6	18	9
12 0 64 000	Märkisch-Oderland	111	–	2	8	22	8
12 0 65 000	Oberhavel	141	4	–	14	30	4
12 0 66 000	Oberspreewald-Lausitz	40	1	3	4	9	4
12 0 67 000	Oder-Spree	108	–	1	23	13	5
12 0 68 000	Ostprignitz-Ruppin	46	2	2	7	8	–
12 0 69 000	Potsdam-Mittelmark	140	4	7	30	28	2
12 0 70 000	Prignitz	24	–	1	4	6	1
12 0 71 000	Spree-Neiße	70	–	2	20	16	–
12 0 72 000	Teltow-Fläming	85	–	3	13	19	2
12 0 73 000	Uckermark	50	5	1	8	6	–
12 0 00 000	Land Brandenburg	1 426	19	35	209	278	50
12 0 51 000	Brandenburg an der Havel	50	–	1	7	15	–
12 0 52 000	Cottbus	52	1	3	2	11	1
12 0 53 000	Frankfurt (Oder)	34	–	1	8	7	1
12 0 54 000	Potsdam	127	–	2	15	18	4
12 0 60 000	Barnim	79	–	–	18	18	1
12 0 61 000	Dahme-Spreewald	109	–	2	22	24	2
12 0 62 000	Elbe-Elster	48	1	4	9	12	1
12 0 63 000	Havelland	85	–	–	17	16	3
12 0 64 000	Märkisch-Oderland	107	–	3	21	22	3
12 0 65 000	Oberhavel	119	3	1	14	25	6
12 0 66 000	Oberspreewald-Lausitz	46	–	2	4	13	1
12 0 67 000	Oder-Spree	87	1	–	9	23	6
12 0 68 000	Ostprignitz-Ruppin	41	1	2	10	9	2
12 0 69 000	Potsdam-Mittelmark	130	2	6	32	22	4
12 0 70 000	Prignitz	47	1	–	6	9	–
12 0 71 000	Spree-Neiße	57	2	2	11	21	1
12 0 72 000	Teltow-Fläming	92	–	1	24	14	3
12 0 73 000	Uckermark	53	2	1	7	17	1
12 0 00 000	Land Brandenburg	1 363	14	31	236	296	40

Davon							Amtlicher Gemeinde- schlüssel
Gastgewerbe	Information und Kommuni- kation	Erbringung von Finanz- und Versiche- rungsdienst- leistungen	Grundstücks- und Wohnungs- wesen	Erbringung von freiberuflichen, wissenschaft- lichen und technischen Dienst- leistungen	Erbringung von sonstigen wirt- schaftlichen Dienst- leistungen	Übrige Wirtschafts- zweige	
I	J	K	L	M	N	B, D, E, O-S	

Anmeldungen

12	3	–	1	3	4	4	12 0 51 000
12	3	2	1	5	14	5	12 0 52 000
2	–	–	1	1	5	6	12 0 53 000
4	14	2	5	19	21	26	12 0 54 000
8	1	1	2	18	15	20	12 0 60 000
13	3	4	7	7	19	22	12 0 61 000
1	1	3	–	3	4	6	12 0 62 000
2	6	2	3	7	10	9	12 0 63 000
13	2	11	5	7	15	18	12 0 64 000
16	7	6	1	19	22	18	12 0 65 000
7	–	–	–	1	5	6	12 0 66 000
11	3	6	4	5	15	22	12 0 67 000
4	1	–	1	2	10	9	12 0 68 000
13	4	1	5	12	19	15	12 0 69 000
2	–	1	1	1	5	2	12 0 70 000
3	2	3	2	7	5	10	12 0 71 000
3	4	6	8	6	10	11	12 0 72 000
3	1	3	–	2	6	15	12 0 73 000
129	55	51	47	125	204	224	12 0 00 000

Abmeldungen

12	2	3	–	1	6	3	12 0 51 000
4	1	3	–	7	11	8	12 0 52 000
3	1	–	1	2	9	1	12 0 53 000
6	7	14	4	18	22	17	12 0 54 000
4	–	3	1	12	10	12	12 0 60 000
12	2	5	2	9	17	12	12 0 61 000
4	1	–	1	1	6	8	12 0 62 000
6	2	3	3	6	12	17	12 0 63 000
8	4	6	2	5	15	18	12 0 64 000
12	3	10	6	10	9	20	12 0 65 000
9	1	3	1	4	1	7	12 0 66 000
11	3	6	–	7	9	12	12 0 67 000
2	1	–	–	4	7	3	12 0 68 000
10	6	7	3	7	17	14	12 0 69 000
6	2	7	–	4	4	8	12 0 70 000
3	–	5	–	3	6	3	12 0 71 000
3	1	5	3	6	13	19	12 0 72 000
5	1	2	1	3	3	10	12 0 73 000
120	38	82	28	109	177	192	12 0 00 000

Das Amt für Statistik Berlin-Brandenburg

Das Amt für Statistik Berlin-Brandenburg ist für beide Länder die zentrale Dienstleistungseinrichtung auf dem Gebiet der amtlichen Statistik. Das Amt erbringt Serviceleistungen im Bereich Information und Analyse für die breite Öffentlichkeit, für alle gesellschaftlichen Gruppen sowie für Kunden aus Verwaltung und Politik, Wirtschaft und Wissenschaft. Kerngeschäft des Amtes ist die Durchführung der gesetzlich angeordneten amtlichen Statistiken für Berlin und Brandenburg. Das Amt erhebt die Daten, bereitet sie auf, interpretiert und analysiert sie und veröffentlicht die Ergebnisse. Die Grundversorgung aller Nutzer mit statistischen Informationen erfolgt unentgeltlich, im Wesentlichen über das Internet und den Informationsservice. Daneben werden nachfrage- und zielgruppenorientierte Standardauswertungen zu Festpreisen angeboten. Kundenspezifische Aufbereitung / Beratung zu kostendeckenden Preisen ergänzt das Spektrum der Informationsbereitstellung.

Amtliche Statistik im Verbund

Die Statistiken werden bundesweit nach einheitlichen Konzepten, Methoden und Verfahren arbeitsteilig erstellt. Die statistischen Ämter der Länder sind dabei grundsätzlich für die Durchführung der Erhebungen, für die Aufbereitung und Veröffentlichung der Länderergebnisse zuständig. Durch diese Kooperation in einem „Statistikverbund“ entstehen für alle Länder vergleichbare und zu einem Bundesergebnis zusammenführbare Erhebungsergebnisse.

Produkte und Dienstleistungen

Informationsservice

info@statistik-bbb.de
mit statistischen Informationen für jedermann und Beratung sowie maßgeschneiderte Aufbereitungen von Daten über Berlin und Brandenburg.
Auskunft, Beratung, Pressedienst sowie Fachbibliothek.

Standort Potsdam

Behlertstraße 3a, 14467 Potsdam
Tel. 0331 8173 - 1777
Fax 030 9028 - 4091
Mo – Do 9 – 15 Uhr, Fr 9 – 14 Uhr

Standort Berlin

Alt-Friedrichsfelde 60, 10315 Berlin
Bibliothek
Tel. 030 9021 - 3540
Mo – Do 9 – 15 Uhr, Fr 9 – 14 Uhr

Internet-Angebot

www.statistik-berlin-brandenburg.de
mit aktuellen Daten, Pressemitteilungen, Statistischen Berichten zum kostenlosen Herunterladen, regionalstatistischen Informationen, Wahlstatistiken und -analysen sowie einem Überblick über das gesamte Leistungsspektrum des Amtes.

Statistische Jahrbücher

mit einer Vielzahl von Tabellen aus nahezu allen Arbeitsgebieten der amtlichen Statistik.

Statistische Berichte

mit Ergebnissen der einzelnen Statistiken in Tabellen in tiefer sachlicher Gliederung und Grafiken zur Veranschaulichung von Entwicklungen und Strukturen.

Datenangebot aus dem Sachgebiet

Informationen zu dieser Veröffentlichung

Referat 34
Tel. 0331 8173 - 1348/1341
Tel. 030 9021 - 3823
Fax 030 9028 - 4088
gewerbemeldungen@statistik-bbb.de

Weitere Veröffentlichungen zum Thema

Statistische Berichte:

- Gewerbeanzeigen im Land Brandenburg, jährlich
D I 2 – j
- Gewerbeanzeigen im Land Berlin, monatlich
D I 1 – m
jährlich
D I 2 – j