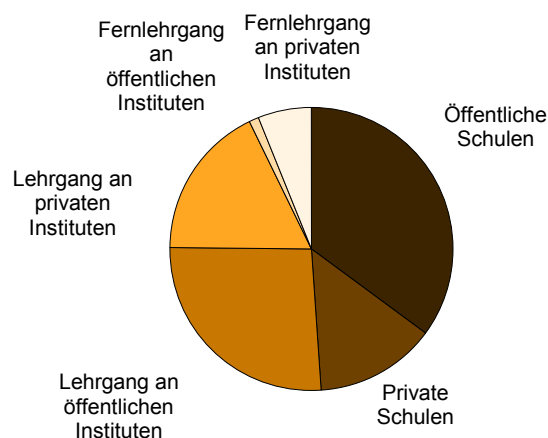


Statistischer Bericht

K IX 2 – j / 16

└ Förderung beruflicher Aufstiegs- fortbildung nach dem Aufstiegs- fortbildungsförderungsgesetz im **Land Brandenburg** **2016**

Geförderte (Bewilligung) 2016 nach Fortbildungsstätten



Impressum

Statistischer Bericht
K IX 2 – j / 16

Erscheinungsfolge: jährlich
Erschienen im **August 2017**

Herausgeber

Amt für Statistik Berlin-Brandenburg
Behlertstraße 3a
14467 Potsdam
info@statistik-bbb.de
www.statistik-berlin-brandenburg.de

Tel. 0331 8173 - 1777
Fax 030 9028 - 4091

Zeichenerklärung

- 0 weniger als die Hälfte von 1
in der letzten besetzten Stelle,
jedoch mehr als nichts
- nichts vorhanden
- ... Angabe fällt später an
- () Aussagewert ist eingeschränkt
- / Zahlenwert nicht sicher genug
- Zahlenwert unbekannt oder
geheim zu halten
- x Tabellenfach gesperrt
- p vorläufige Zahl
- r berichtigte Zahl
- s geschätzte Zahl

Amt für Statistik Berlin-Brandenburg,
Potsdam, 2017



*Dieses Werk ist unter einer Creative Commons Lizenz
vom Typ Namensnennung 3.0 Deutschland zugänglich.
Um eine Kopie dieser Lizenz einzusehen, konsultieren Sie
<http://creativecommons.org/licenses/by/3.0/de/>*

Inhaltsverzeichnis

Seite

[Metadaten zu dieser Statistik
\(externer Link\)](#)

Grafiken

- | | | |
|---|--|-------------------|
| 1 | Geförderte (Bewilligung) nach dem AFBG im Land Brandenburg 2007 bis 2016 | 4 |
| 2 | Finanzieller Aufwand (Bewilligung) nach dem AFBG im Land Brandenburg 2007 bis 2016 | 4 |

Tabellen

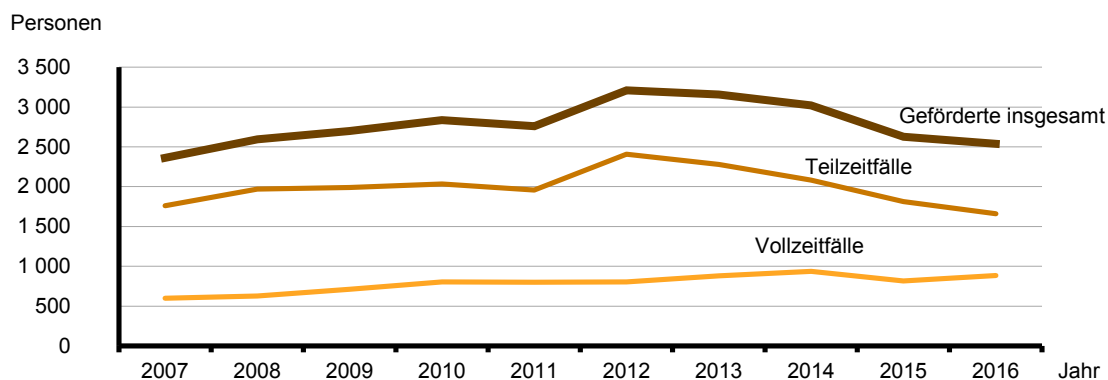
- | | | |
|---|--|--------------------|
| 1 | Geförderte und finanzieller Aufwand (Bewilligung) im Land Brandenburg 2007 bis 2016 | 4 |
| 2 | Geförderte und finanzieller Aufwand (Bewilligung) im Land Brandenburg 2016 nach Fortbildungsstätten und Fortbildungszielen | 5 |
| 3 | Geförderte und finanzieller Aufwand (in Anspruch genommene Förderung) im Land Brandenburg 2016 nach Fortbildungsstätten und Fortbildungszielen | 6 |
| 4 | Geförderte (Bewilligung) im Land Brandenburg 2016 nach Alter und Geschlecht | 7 |
| 5 | Geförderte (Bewilligung) im Land Brandenburg 2016 nach der Dauer der Fortbildungsmaßnahme | 8 |
| 6 | Geförderte (Bewilligung) im Land Brandenburg 2016 nach Fortbildungsstätten, Art eines bereits erworbenen berufsqualifizierenden Abschlusses und Geschlecht | 9 |
| 7 | Geförderte (Bewilligung) Vollzeitfälle im Land Brandenburg 2016 nach Fortbildungsstätten und Familienstand | 10 |

1 Geförderte und finanzieller Aufwand (Bewilligung) im Land Brandenburg 2007 bis 2016

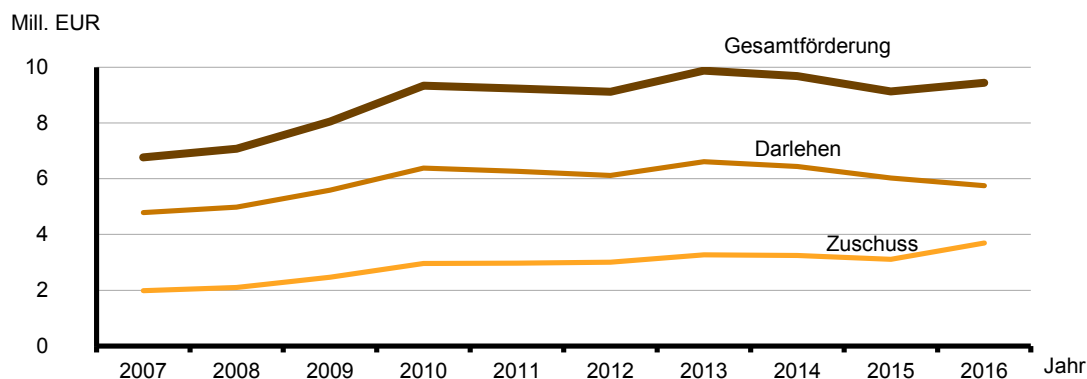
Jahr	Geförderte		Davon		Finanzieller Aufwand ¹		
	insgesamt	weiblich	Vollzeit	Teilzeit	insgesamt	Zuschuss	Darlehen
	Personen				1 000 EUR		
2007	2 360	843	600	1 760	6 771	1 986	4 785
2008	2 594	892	626	1 968	7 081	2 101	4 980
2009	2 699	914	711	1 988	8 056	2 461	5 595
2010	2 836	945	802	2 034	9 347	2 966	6 381
2011	2 758	940	799	1 959	9 239	2 968	6 271
2012	3 211	1 172	802	2 409	9 123	3 005	6 118
2013	3 158	1 121	878	2 280	9 879	3 268	6 610
2014	3 020	1 067	937	2 083	9 690	3 248	6 442
2015	2 628	893	815	1 813	9 135	3 104	6 030
2016	2 540	899	882	1 658	9 449	3 693	5 756

¹ Abweichungen der Gesamtförderung durch Rundungen der Förderungsbeträge

1 Geförderte (Bewilligung) nach dem AFBG im Land Brandenburg 2007 bis 2016



2 Finanzieller Aufwand (Bewilligung) nach dem AFBG im Land Brandenburg 2007 bis 2016



2 Geförderte und finanzieller Aufwand (Bewilligung) im Land Brandenburg 2016 nach Fortbildungsstätten und Fortbildungszielen

Fortbildungsstätte — Fortbildungsziel	Geförderte			Finanzieller Aufwand¹		
	insgesamt	Vollzeit	Teilzeit	insgesamt	Zuschuss	Darlehen
	Personen			1 000 EUR		
nach Fortbildungsstätten						
Öffentliche Schulen	892	451	441	3 915	1 526	2 389
Private Schulen	350	143	207	1 755	756	999
Lehrgang an öffentlichen Instituten	667	229	438	2 580	964	1 616
Lehrgang an privaten Instituten	448	59	389	978	365	613
Fernlehrgang an öffentlichen Instituten	28	—	28	41	15	26
Fernlehrgang an privaten Instituten	155	—	155	181	68	114
Insgesamt	2 540	882	1 658	9 449	3 693	5 756
nach Fortbildungszielen						
Berufsbildungsgesetz	1 085	296	789	3 440	1 386	2 054
Handwerksordnung	1 044	417	627	4 430	1 646	2 784
Vergleichbares Bundesrecht	98	27	71	228	84	144
Vergleichbares Landesrecht	225	121	104	1 037	445	592
Ergänzungsschulen	25	13	12	178	81	98
Gesundheits- und Pflegeberufe	63	8	55	137	52	84
Verordnung nach § 2 Abs. 1a AFBG	—	—	—	—	—	—
Insgesamt	2 540	882	1 658	9 449	3 693	5 756

¹ Abweichungen der Gesamtförderung durch Rundungen der Förderungsbeträge

3 Geförderte und finanzieller Aufwand (in Anspruch genommene Förderung) im Land Brandenburg 2016 nach Fortbildungsstätten und Fortbildungszielen

Fortbildungsstätte — Fortbildungsziel	Geförderte			Finanzieller Aufwand ¹		
	insgesamt	Vollzeit	Teilzeit	insgesamt	Zuschuss	in Anspruch genommene Darlehen
	Personen			1 000 EUR		
nach Fortbildungsstätten						
Öffentliche Schulen	837	451	386	3 674	1 526	2 148
Private Schulen	309	142	167	1 656	756	900
Lehrgang an öffentlichen Instituten	612	226	386	2 442	964	1 478
Lehrgang an privaten Instituten	366	57	309	883	365	518
Fernlehrgang an öffentlichen Instituten	22	—	22	32	15	17
Fernlehrgang an privaten Instituten	129	—	129	161	68	94
Insgesamt	2 275	876	1 399	8 848	3 693	5 155
nach Fortbildungszielen						
Berufsbildungsgesetz	954	294	660	3 138	1 386	1 752
Handwerksordnung	954	414	540	4 263	1 646	2 616
Vergleichbares Bundesrecht	85	26	59	192	84	108
Vergleichbares Landesrecht	214	121	93	951	445	507
Ergänzungsschulen	25	13	12	177	81	96
Gesundheits- und Pflegeberufe	43	8	35	128	52	75
Verordnung nach § 2 Abs. 1a AFBG	—	—	—	—	—	—
Insgesamt	2 275	876	1 399	8 848	3 693	5 155

¹ Abweichungen der Gesamtförderung durch Rundung der Förderungsbeträge

4 Geförderte (Bewilligung) im Land Brandenburg 2016 nach Alter und Geschlecht

Alter des Teilnehmers in Jahren		Geförderte		Vollzeitfälle		Teilzeitfälle	
		insgesamt	weiblich	zusammen	weiblich	zusammen	weiblich
		Personen					
unter 20	20	24	18	23	18	1	–
20 bis unter 25	25	263	98	148	55	115	43
25 bis unter 30	30	834	265	257	59	577	206
30 bis unter 35	35	613	182	212	66	401	116
35 bis unter 40	40	442	174	155	65	287	109
40 bis unter 45	45	189	77	58	25	131	52
45 bis unter 50	50	127	60	20	6	107	54
50 bis unter 55	55	40	22	7	3	33	19
55 bis unter 60	60	7	2	2	–	5	2
60 bis unter 65	65	1	1	–	–	1	1
65 und älter		–	–	–	–	–	–
Insgesamt		2 540	899	882	297	1 658	602

5 Geförderte (Bewilligung) im Land Brandenburg 2016 nach der Dauer der Fortbildungsmaßnahme

Dauer der Maßnahme in Monaten	Geförderte		Vollzeitfälle		Teilzeitfälle	
	insgesamt	weiblich	zusammen	weiblich	zusammen	weiblich
	Personen					
1 bis unter 3	5	–	4	–	1	–
3 bis unter 6	66	21	56	14	10	7
6 bis unter 9	88	49	59	25	29	24
9 bis unter 12	191	46	148	20	43	26
12 bis unter 15	179	49	116	14	63	35
15 bis unter 18	93	34	35	7	58	27
18 bis unter 21	228	118	30	7	198	111
21 bis unter 24	233	77	84	23	149	54
24 bis unter 30	490	148	89	14	401	134
30 bis unter 36	493	202	141	83	352	119
36 bis unter 42	334	140	113	86	221	54
42 bis unter 49	124	11	5	3	119	8
49 und mehr	16	4	2	1	14	3
Insgesamt	2 540	899	882	297	1 658	602

6 Geförderte (Bewilligung) im Land Brandenburg 2016 nach Fortbildungsstätten, Art eines bereits erworbenen berufsqualifizierenden Abschlusses und Geschlecht

Fortbildungsstätte	Geförderte insgesamt	Mit bereits erworbenem Abschluss nach				
		§ 25 Berufs- bildungs- gesetz	§ 25 Hand- werks- ordnung	sonstigem Bundes- recht	sonstigem Landes- recht	sonstigem Nachweis
	Personen					
insgesamt						
Öffentliche Schulen	892	420	430	2	22	18
Private Schulen	350	228	59	4	27	32
Lehrgang an öffentlichen Instituten	667	349	288	5	6	19
Lehrgang an privaten Instituten	448	346	61	2	18	21
Fernlehrgang an öffentlichen Instituten	28	16	8	—	2	2
Fernlehrgang an privaten Instituten	155	134	12	—	4	5
Insgesamt	2 540	1 493	858	13	79	97
männlich						
Öffentliche Schulen	621	234	378	1	5	3
Private Schulen	141	84	44	3	4	6
Lehrgang an öffentlichen Instituten	497	236	246	3	3	9
Lehrgang an privaten Instituten	281	215	54	1	6	5
Fernlehrgang an öffentlichen Instituten	21	11	8	—	1	1
Fernlehrgang an privaten Instituten	80	64	11	—	3	2
Insgesamt	1 641	844	741	8	22	26
weiblich						
Öffentliche Schulen	271	186	52	1	17	15
Private Schulen	209	144	15	1	23	26
Lehrgang an öffentlichen Instituten	170	113	42	2	3	10
Lehrgang an privaten Instituten	167	131	7	1	12	16
Fernlehrgang an öffentlichen Instituten	7	5	—	—	1	1
Fernlehrgang an privaten Instituten	75	70	1	—	1	3
Insgesamt	899	649	117	5	57	71

7 Geförderte (Bewilligung) Vollzeitfälle im Land Brandenburg 2016 nach Fortbildungsstätten und Familienstand

Fortbildungsstätte	Geförderte Vollzeitfälle insgesamt	Familienstand				
		ledig	verheiratet	dauernd ge- trennt lebend	verwitwet	geschieden
	Personen					
Öffentliche Schulen	451	367	67	6	2	9
Private Schulen	143	94	39	4	–	6
Lehrgang an öffentlichen Instituten	229	184	38	3	–	4
Lehrgang an privaten Instituten	59	44	14	–	–	1
Fernlehrgang an öffentlichen Instituten	–	–	–	–	–	–
Fernlehrgang an privaten Instituten	–	–	–	–	–	–
Insgesamt	882	689	158	13	2	20

Das Amt für Statistik Berlin-Brandenburg

Das Amt für Statistik Berlin-Brandenburg ist für beide Länder die zentrale Dienstleistungseinrichtung auf dem Gebiet der amtlichen Statistik. Das Amt erbringt Serviceleistungen im Bereich Information und Analyse für die breite Öffentlichkeit, für alle gesellschaftlichen Gruppen sowie für Kunden aus Verwaltung und Politik, Wirtschaft und Wissenschaft. Kerngeschäft des Amtes ist die Durchführung der gesetzlich angeordneten amtlichen Statistiken für Berlin und Brandenburg. Das Amt erhebt die Daten, bereitet sie auf, interpretiert und analysiert sie und veröffentlicht die Ergebnisse. Die Grundversorgung aller Nutzer mit statistischen Informationen erfolgt unentgeltlich, im Wesentlichen über das Internet und den Informationsservice. Daneben werden nachfrage- und zielgruppenorientierte Standardauswertungen zu Festpreisen angeboten. Kundenspezifische Aufbereitung / Beratung zu kostendeckenden Preisen ergänzt das Spektrum der Informationsbereitstellung.

Amtliche Statistik im Verbund

Die Statistiken werden bundesweit nach einheitlichen Konzepten, Methoden und Verfahren arbeitsteilig erstellt. Die statistischen Ämter der Länder sind dabei grundsätzlich für die Durchführung der Erhebungen, für die Aufbereitung und Veröffentlichung der Länderergebnisse zuständig. Durch diese Kooperation in einem „Statistikverbund“ entstehen für alle Länder vergleichbare und zu einem Bundesergebnis zusammenführbare Erhebungsergebnisse.

Produkte und Dienstleistungen

Informationsservice

info@statistik-bbb.de
mit statistischen Informationen für jedermann und Beratung sowie maßgeschneiderte Aufbereitungen von Daten über Berlin und Brandenburg. Auskunft, Beratung, Pressedienst sowie Fachbibliothek.

Standort Potsdam

Behlertstraße 3a, 14467 Potsdam
Tel. 0331 8173 - 1777
Fax 030 9028 - 4091
Mo – Do 9 – 15 Uhr, Fr 9 – 14 Uhr

Standort Berlin

Alt-Friedrichsfelde 60, 10315 Berlin
Bibliothek
Tel. 030 9021 - 3540
Mo – Do 9 – 15 Uhr, Fr 9 – 14 Uhr

Internet-Angebot

www.statistik-berlin-brandenburg.de
mit aktuellen Daten, Pressemitteilungen, Statistischen Berichten zum kostenlosen Herunterladen, regionalstatistischen Informationen, Wahlstatistiken und -analysen sowie einem Überblick über das gesamte Leistungsspektrum des Amtes.

Statistische Jahrbücher

mit einer Vielzahl von Tabellen aus nahezu allen Arbeitsgebieten der amtlichen Statistik.

Statistische Berichte

mit Ergebnissen der einzelnen Statistiken in Tabellen in tiefer sachlicher Gliederung und Grafiken zur Veranschaulichung von Entwicklungen und Strukturen.

Datenangebot aus dem Sachgebiet

Informationen zu dieser Veröffentlichung

Referat 14
Tel. 0331 8173 - 1148
Fax 0331 8173 - 1911
Hochschulen@statistik-bbb.de

Weitere Veröffentlichungen zum Thema

Statistische Berichte:

- Ausbildungsförderung nach dem Bundesausbildungsförderungsgesetz
K IX 1