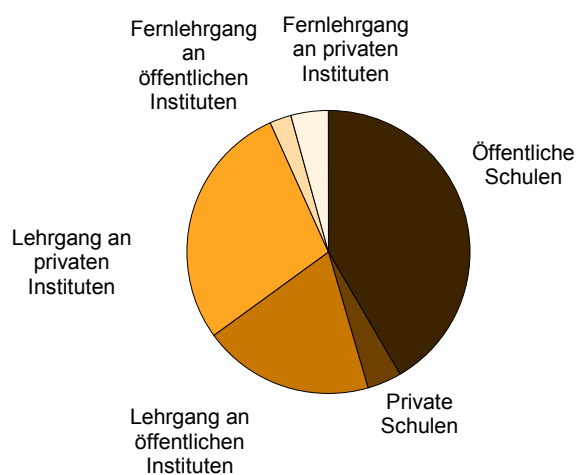


Statistischer Bericht

K IX 2 – j / 16

Förderung beruflicher Aufstiegsfortbildung nach dem Aufstiegsfortbildungsförderungsgesetz in **Berlin** 2016

Geförderte (Bewilligung) 2016 nach Fortbildungsstätten



Impressum

Statistischer Bericht
K IX 2 – j / 16

Erscheinungsfolge: jährlich
Erschienen im **August 2017**

Herausgeber

Amt für Statistik Berlin-Brandenburg
Behlertstraße 3a
14467 Potsdam
info@statistik-bbb.de
www.statistik-berlin-brandenburg.de

Tel. 0331 8173 - 1777
Fax 030 9028 - 4091

Zeichenerklärung

- 0 weniger als die Hälfte von 1
in der letzten besetzten Stelle,
jedoch mehr als nichts
- nichts vorhanden
- ... Angabe fällt später an
- () Aussagewert ist eingeschränkt
- / Zahlenwert nicht sicher genug
- Zahlenwert unbekannt oder
geheim zu halten
- x Tabellenfach gesperrt
- p vorläufige Zahl
- r berichtigte Zahl
- s geschätzte Zahl

Amt für Statistik Berlin-Brandenburg,
Potsdam, 2017



*Dieses Werk ist unter einer Creative Commons Lizenz
vom Typ Namensnennung 3.0 Deutschland zugänglich.
Um eine Kopie dieser Lizenz einzusehen, konsultieren Sie
<http://creativecommons.org/licenses/by/3.0/de/>*

Inhaltsverzeichnis

Seite

[Metadaten zu dieser Statistik
\(externer Link\)](#)

Grafiken

- | | | |
|---|--|-------------------|
| 1 | Geförderte (Bewilligung) nach dem AFBG in Berlin 2007 bis 2016 | 4 |
| 2 | Finanzieller Aufwand (Bewilligung) nach dem AFBG in Berlin 2007 bis 2016 | 4 |

Tabellen

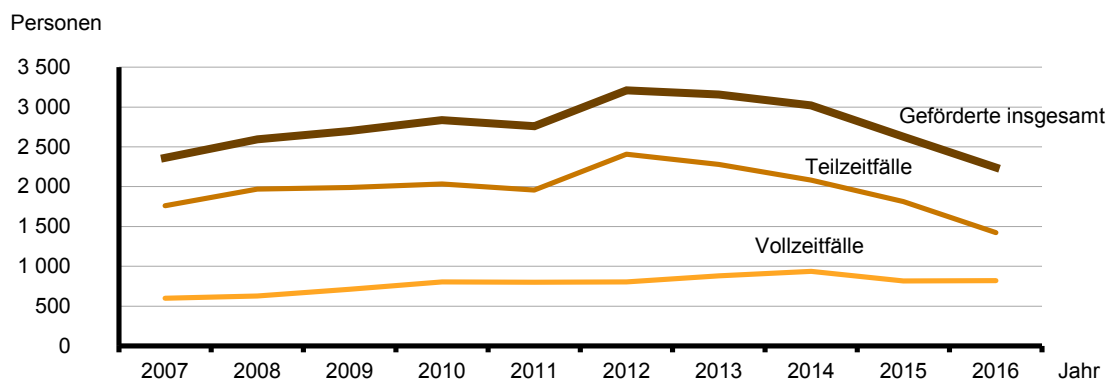
- | | | |
|---|--|--------------------|
| 1 | Geförderte und finanzieller Aufwand (Bewilligung) in Berlin 2007 bis 2016 | 4 |
| 2 | Geförderte und finanzieller Aufwand (Bewilligung) in Berlin 2016 nach Fortbildungsstätten und Fortbildungszielen | 5 |
| 3 | Geförderte und finanzieller Aufwand (in Anspruch genommene Förderung) in Berlin 2016 nach Fortbildungsstätten und Fortbildungszielen | 6 |
| 4 | Geförderte (Bewilligung) in Berlin 2016 nach Alter und Geschlecht | 7 |
| 5 | Geförderte (Bewilligung) im Land Brandenburg 2016 nach der Dauer der Fortbildungsmaßnahme | 8 |
| 6 | Geförderte (Bewilligung) in Berlin 2016 nach Fortbildungsstätten, Art eines bereits erworbenen berufsqualifizierenden Abschlusses und Geschlecht | 9 |
| 7 | Geförderte (Bewilligung) Vollzeitfälle in Berlin 2016 nach Fortbildungsstätten und Familienstand | 10 |

1 Geförderte und finanzieller Aufwand (Bewilligung) in Berlin 2007 bis 2016

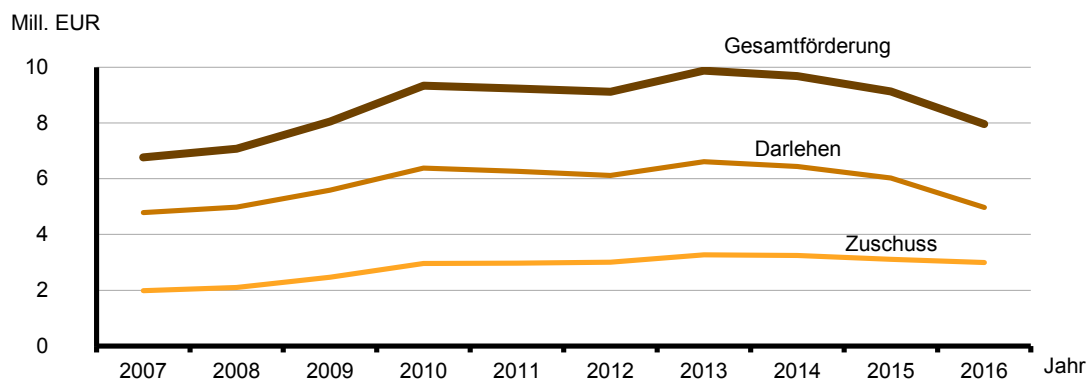
Jahr	Geförderte		Davon		Finanzieller Aufwand¹		
	insgesamt	weiblich	Vollzeit	Teilzeit	insgesamt	Zuschuss	Darlehen
	Personen				1 000 EUR		
2007	2 360	843	600	1 760	6 771	1 986	4 785
2008	2 594	892	626	1 968	7 081	2 101	4 980
2009	2 699	914	711	1 988	8 056	2 461	5 595
2010	2 836	945	802	2 034	9 347	2 966	6 381
2011	2 758	940	799	1 959	9 239	2 968	6 271
2012	3 211	1 172	802	2 409	9 123	3 005	6 118
2013	3 158	1 121	878	2 280	9 879	3 268	6 610
2014	3 020	1 067	937	2 083	9 690	3 248	6 442
2015	2 628	893	815	1 813	9 135	3 104	6 030
2016	2 242	797	821	1 421	7 962	2 996	4 966

¹ Abweichungen der Gesamtförderung durch Rundungen der Förderungsbeträge

1 Geförderte (Bewilligung) nach dem AFBG in Berlin 2007 bis 2016



2 Finanzieller Aufwand (Bewilligung) nach dem AFBG in Berlin 2007 bis 2016



2 Geförderte und finanzieller Aufwand (Bewilligung) in Berlin 2016 nach Fortbildungsstätten und Fortbildungszielen

Fortbildungsstätte — Fortbildungsziel	Geförderte			Finanzieller Aufwand¹		
	insgesamt	Vollzeit	Teilzeit	insgesamt	Zuschuss	Darlehen
	Personen			1 000 EUR		
nach Fortbildungsstätten						
Öffentliche Schulen	932	505	427	3 817	1 442	2 375
Private Schulen	88	52	36	409	166	243
Lehrgang an öffentlichen Instituten	437	176	261	1 961	729	1 233
Lehrgang an privaten Instituten	634	88	546	1 575	585	990
Fernlehrgang an öffentlichen Instituten	55	—	55	72	26	46
Fernlehrgang an privaten Instituten	96	—	96	128	49	79
Insgesamt	2 242	821	1 421	7 962	2 996	4 966
nach Fortbildungszielen						
Berufsbildungsgesetz	1 291	419	872	3 868	1 454	2 414
Handwerksordnung	701	327	374	3 347	1 246	2 101
Vergleichbares Bundesrecht	46	17	29	166	68	97
Vergleichbares Landesrecht	106	56	50	265	111	154
Ergänzungsschulen	1	—	1	3	1	2
Gesundheits- und Pflegeberufe	97	2	95	313	116	197
Verordnung nach § 2 Abs. 1a AFBG	—	—	—	—	—	—
Insgesamt	2 242	821	1 421	7 962	2 996	4 966

¹ Abweichungen der Gesamtförderung durch Rundungen der Förderungsbeträge

3 Geförderte und finanzieller Aufwand (in Anspruch genommene Förderung) in Berlin 2016 nach Fortbildungsstätten und Fortbildungszielen

Fortbildungsstätte — Fortbildungsziel	Geförderte			Finanzieller Aufwand¹		
	insgesamt	Vollzeit	Teilzeit	insgesamt	Zuschuss	in Anspruch genommene Darlehen
	Personen			1 000 EUR		
nach Fortbildungsstätten						
Öffentliche Schulen	782	499	283	3 407	1 442	1 965
Private Schulen	87	52	35	406	166	241
Lehrgang an öffentlichen Instituten	386	174	212	1 816	729	1 087
Lehrgang an privaten Instituten	532	88	444	1 365	585	780
Fernlehrgang an öffentlichen Instituten	42	—	42	54	26	28
Fernlehrgang an privaten Instituten	79	—	79	101	49	52
Insgesamt	1 908	813	1 095	7 149	2 996	4 153
nach Fortbildungszielen						
Berufsbildungsgesetz	1 062	415	647	3 308	1 454	1 854
Handwerksordnung	614	323	291	3 189	1 246	1 943
Vergleichbares Bundesrecht	45	17	28	148	68	80
Vergleichbares Landesrecht	98	56	42	236	111	125
Ergänzungsschulen	1	—	1	1	1	—
Gesundheits- und Pflegeberufe	88	2	86	268	116	151
Verordnung nach § 2 Abs. 1a AFBG	—	—	—	—	—	—
Insgesamt	1 908	813	1 095	7 149	2 996	4 153

¹ Abweichungen der Gesamtförderung durch Rundung der Förderungsbeträge

4 Geförderte (Bewilligung) in Berlin 2016 nach Alter und Geschlecht

Alter des Teilnehmers in Jahren		Geförderte		Vollzeitfälle		Teilzeitfälle	
		insgesamt	weiblich	zusammen	weiblich	zusammen	weiblich
		Personen					
unter 20		1	–	–	–	1	–
20 bis unter 25		251	106	111	27	140	79
25 bis unter 30		780	270	299	77	481	193
30 bis unter 35		542	187	212	52	330	135
35 bis unter 40		357	102	125	21	232	81
40 bis unter 45		151	62	39	12	112	50
45 bis unter 50		116	48	26	7	90	41
50 bis unter 55		35	17	8	1	27	16
55 bis unter 60		9	5	1	1	8	4
60 bis unter 65		–	–	–	–	–	–
65 und älter		–	–	–	–	–	–
Insgesamt		2 242	797	821	198	1 421	599

5 Geförderte (Bewilligung) in Berlin 2016 nach der Dauer der Fortbildungsmaßnahme

Dauer der Maßnahme in Monaten	Geförderte		Vollzeitfälle		Teilzeitfälle	
	insgesamt	weiblich	zusammen	weiblich	zusammen	weiblich
	Personen					
1 bis unter 3	6	3	6	3	–	–
3 bis unter 6	96	36	89	32	7	4
6 bis unter 9	112	83	41	19	71	64
9 bis unter 12	180	81	102	20	78	61
12 bis unter 15	269	99	122	6	147	93
15 bis unter 18	117	45	32	3	85	42
18 bis unter 21	237	112	18	5	219	107
21 bis unter 24	332	110	165	48	167	62
24 bis unter 30	563	139	162	31	401	108
30 bis unter 36	181	50	48	17	133	33
36 bis unter 42	95	32	32	13	63	19
42 bis unter 49	41	4	4	1	37	3
49 und mehr	13	3	–	–	13	3
Insgesamt	2 242	797	821	198	1 421	599

6 Geförderte (Bewilligung) in Berlin 2016 nach Fortbildungsstätten, Art eines bereits erworbenen berufsqualifizierenden Abschlusses und Geschlecht

Fortbildungsstätte	Geförderte insgesamt	Mit bereits erworbenem Abschluss nach				
		§ 25 Berufs- bildungs- gesetz	§ 25 Hand- werks- ordnung	sonstigem Bundes- recht	sonstigem Landes- recht	sonstigem Nachweis
	Personen					
insgesamt						
Öffentliche Schulen	932	499	391	2	6	34
Private Schulen	88	39	31	–	1	17
Lehrgang an öffentlichen Instituten	437	140	283	1	3	10
Lehrgang an privaten Instituten	634	515	53	–	14	52
Fernlehrgang an öffentlichen Instituten	55	49	4	–	–	2
Fernlehrgang an privaten Instituten	96	80	4	–	3	9
Insgesamt	2 242	1 322	766	3	27	124
männlich						
Öffentliche Schulen	663	306	343	1	2	11
Private Schulen	57	20	25	–	1	11
Lehrgang an öffentlichen Instituten	310	75	227	1	2	5
Lehrgang an privaten Instituten	347	280	42	–	8	17
Fernlehrgang an öffentlichen Instituten	28	23	4	–	–	1
Fernlehrgang an privaten Instituten	40	35	4	–	–	1
Insgesamt	1 445	739	645	2	13	46
weiblich						
Öffentliche Schulen	269	193	48	1	4	23
Private Schulen	31	19	6	–	–	6
Lehrgang an öffentlichen Instituten	127	65	56	–	1	5
Lehrgang an privaten Instituten	287	235	11	–	6	35
Fernlehrgang an öffentlichen Instituten	27	26	–	–	–	1
Fernlehrgang an privaten Instituten	56	45	–	–	3	8
Insgesamt	797	583	121	1	14	78

7 Geförderte (Bewilligung) Vollzeitfälle in Berlin 2016 nach Fortbildungsstätten und Familienstand

Fortbildungsstätte	Geförderte Vollzeitfälle insgesamt	Familienstand				
		ledig	verheiratet	dauernd ge- trennt lebend	verwitwet	geschieden
	Personen					
Öffentliche Schulen	505	424	65	6	1	9
Private Schulen	52	40	9	2	–	1
Lehrgang an öffentlichen Instituten	176	136	27	2	–	11
Lehrgang an privaten Instituten	88	71	16	–	–	1
Fernlehrgang an öffentlichen Instituten	–	–	–	–	–	–
Fernlehrgang an privaten Instituten	–	–	–	–	–	–
Insgesamt	821	671	117	10	1	22

Das Amt für Statistik Berlin-Brandenburg

Das Amt für Statistik Berlin-Brandenburg ist für beide Länder die zentrale Dienstleistungseinrichtung auf dem Gebiet der amtlichen Statistik. Das Amt erbringt Serviceleistungen im Bereich Information und Analyse für die breite Öffentlichkeit, für alle gesellschaftlichen Gruppen sowie für Kunden aus Verwaltung und Politik, Wirtschaft und Wissenschaft. Kerngeschäft des Amtes ist die Durchführung der gesetzlich angeordneten amtlichen Statistiken für Berlin und Brandenburg. Das Amt erhebt die Daten, bereitet sie auf, interpretiert und analysiert sie und veröffentlicht die Ergebnisse. Die Grundversorgung aller Nutzer mit statistischen Informationen erfolgt unentgeltlich, im Wesentlichen über das Internet und den Informationsservice. Daneben werden nachfrage- und zielgruppenorientierte Standardauswertungen zu Festpreisen angeboten. Kundenspezifische Aufbereitung / Beratung zu kostendeckenden Preisen ergänzt das Spektrum der Informationsbereitstellung.

Amtliche Statistik im Verbund

Die Statistiken werden bundesweit nach einheitlichen Konzepten, Methoden und Verfahren arbeitsteilig erstellt. Die statistischen Ämter der Länder sind dabei grundsätzlich für die Durchführung der Erhebungen, für die Aufbereitung und Veröffentlichung der Länderergebnisse zuständig. Durch diese Kooperation in einem „Statistikverbund“ entstehen für alle Länder vergleichbare und zu einem Bundesergebnis zusammenführbare Erhebungsergebnisse.

Produkte und Dienstleistungen

Informationsservice

info@statistik-bbb.de
mit statistischen Informationen für jedermann und Beratung sowie maßgeschneiderte Aufbereitungen von Daten über Berlin und Brandenburg. Auskunft, Beratung, Pressedienst sowie Fachbibliothek.

Standort Potsdam

Behlertstraße 3a, 14467 Potsdam
Tel. 0331 8173 - 1777
Fax 030 9028 - 4091
Mo – Do 9 – 15 Uhr, Fr 9 – 14 Uhr

Standort Berlin

Alt-Friedrichsfelde 60, 10315 Berlin
Bibliothek
Tel. 030 9021 - 3540
Mo – Do 9 – 15 Uhr, Fr 9 – 14 Uhr

Internet-Angebot

www.statistik-berlin-brandenburg.de
mit aktuellen Daten, Pressemitteilungen, Statistischen Berichten zum kostenlosen Herunterladen, regionalstatistischen Informationen, Wahlstatistiken und -analysen sowie einem Überblick über das gesamte Leistungsspektrum des Amtes.

Statistische Jahrbücher

mit einer Vielzahl von Tabellen aus nahezu allen Arbeitsgebieten der amtlichen Statistik.

Statistische Berichte

mit Ergebnissen der einzelnen Statistiken in Tabellen in tiefer sachlicher Gliederung und Grafiken zur Veranschaulichung von Entwicklungen und Strukturen.

Datenangebot aus dem Sachgebiet

Informationen zu dieser Veröffentlichung

Referat 14
Tel. 0331 8173 - 1148
Fax 0331 8173 - 1911
Hochschulen@statistik-bbb.de

Weitere Veröffentlichungen zum Thema

Statistische Berichte:

- Ausbildungsförderung nach dem Bundesausbildungsförderungsgesetz
K IX 1