

Statistischer Bericht

D I 1 – m 04 / 17

┌ Gewerbeanzeigen
im **Land Brandenburg**
April 2017

Impressum

Statistischer Bericht
D I 1 – m 04 / 17

Erscheinungsfolge: monatlich
Erschienen im **Juli 2017**

Herausgeber

Amt für Statistik Berlin-Brandenburg
Behlertstraße 3a
14467 Potsdam
info@statistik-bbb.de
www.statistik-berlin-brandenburg.de

Tel. 0331 8173 - 1777
Fax 030 9028 - 4091

Zeichenerklärung

- 0 weniger als die Hälfte von 1
in der letzten besetzten Stelle,
jedoch mehr als nichts
- nichts vorhanden
- ... Angabe fällt später an
- () Aussagewert ist eingeschränkt
- / Zahlenwert nicht sicher genug
- Zahlenwert unbekannt oder
geheim zu halten
- x Tabellenfach gesperrt
- p vorläufige Zahl
- r berichtigte Zahl
- s geschätzte Zahl

Amt für Statistik Berlin-Brandenburg,
Potsdam, 2017

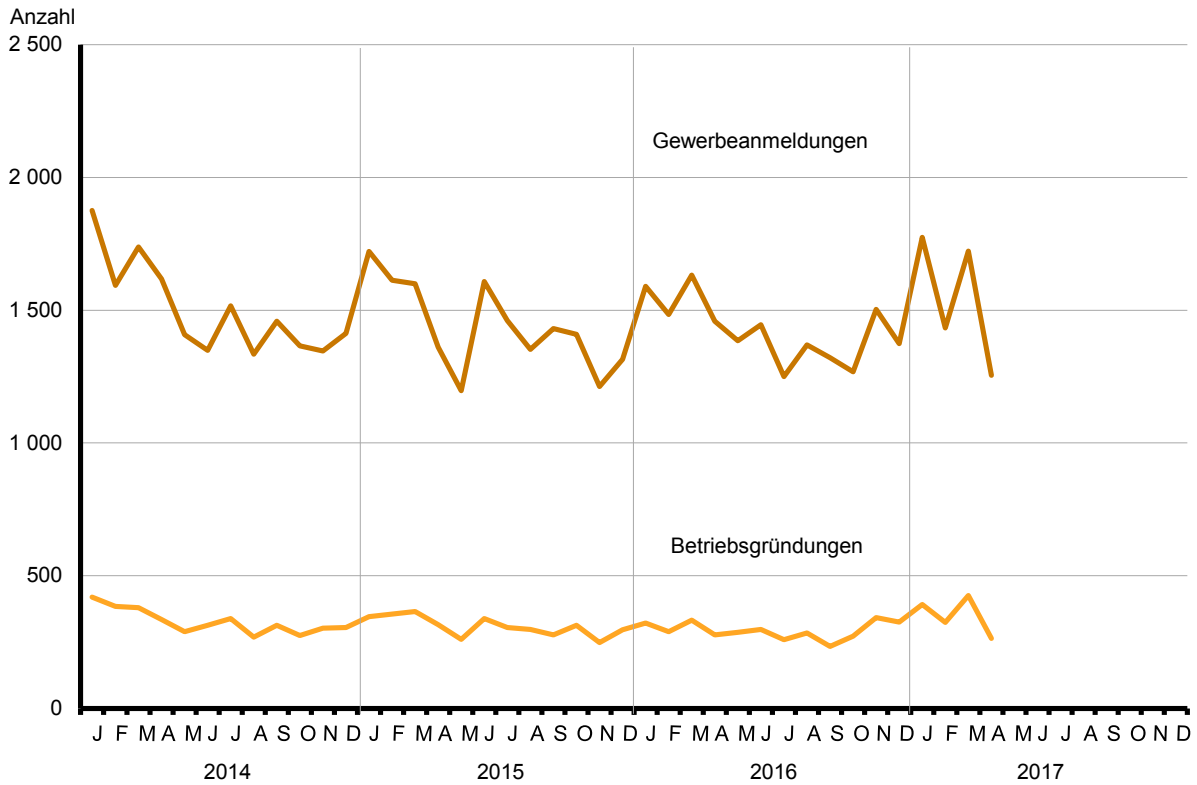


Dieses Werk ist unter einer Creative Commons Lizenz
vom Typ Namensnennung 3.0 Deutschland zugänglich.
Um eine Kopie dieser Lizenz einzusehen, konsultieren Sie
<http://creativecommons.org/licenses/by/3.0/de/>

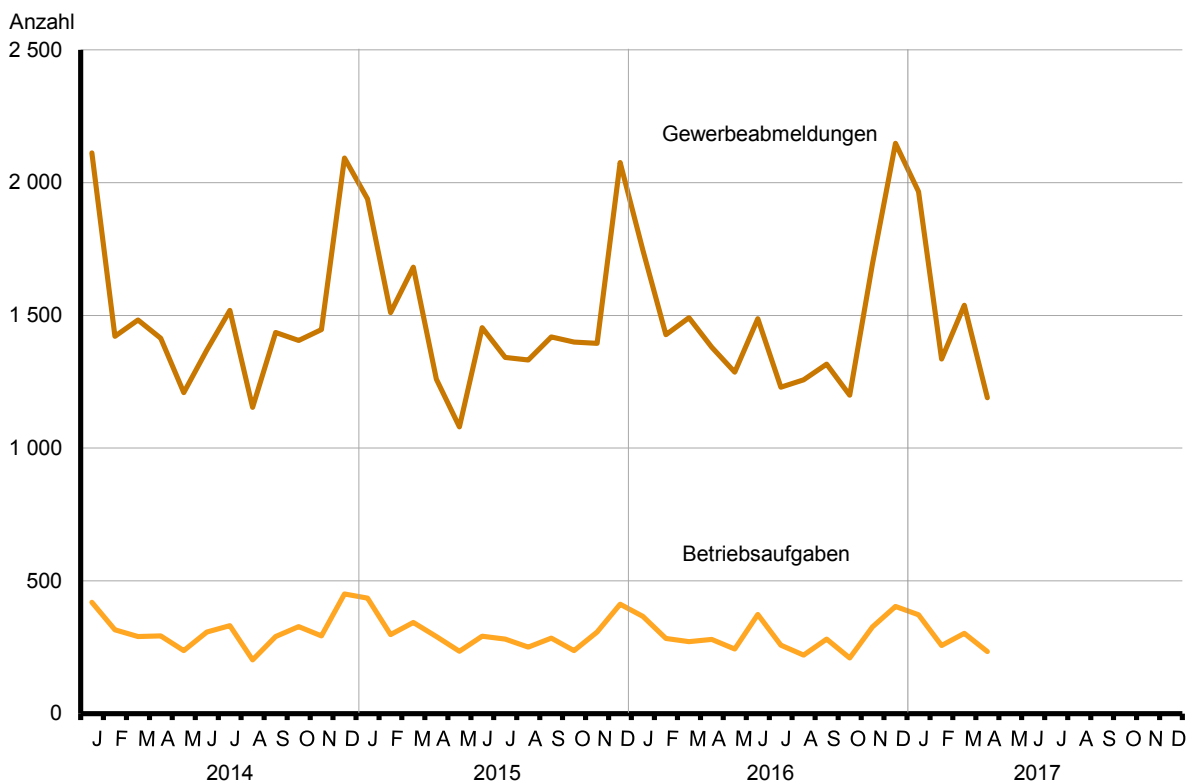
Inhaltsverzeichnis

	Seite		Seite
Metadaten zu dieser Statistik (externer Link)			
Grafiken			
1 Gewerbeanmeldungen und Betriebsgründungen in Brandenburg seit Januar 2014.....	4	3 Betriebsgründungen und -aufgaben in Brandenburg im April 2017 nach Wirtschaftsabschnitten.....	5
2 Gewerbeabmeldungen und Betriebsaufgaben in Brandenburg seit Januar 2014.....	4	4 Gewerbean- und Gewerbeabmeldungen in Brandenburg im April 2017 nach Verwaltungsbezirken.....	5
Tabellen			
Übersicht: Gewerbeanzeigen in Brandenburg von 1999 bis April 2017.....	6	7 Vollständige Aufgaben sowie Gewerbetreibende in Brandenburg im April 2017 nach Wirtschaftsbereichen.....	16
1 Gewerbeanmeldungen in Brandenburg im April 2017 nach Wirtschaftsbereichen.....	7	8 Vollständige Aufgaben sowie Gewerbetreibende in Brandenburg im April 2017 nach der Rechtsform und bei Einzelunternehmen nach Geschlecht und Staatsangehörigkeit.....	18
2 Gewerbeanmeldungen in Brandenburg im April 2017 nach Art der Niederlassung, der Rechtsform und bei Einzelunternehmen nach Geschlecht und Staatsangehörigkeit.....	9	9 Gewerbeanmeldungen in Brandenburg im April 2017 nach ausgewählten Merkmalen und Verwaltungsbezirken.....	19
3 Neugründungen sowie Gewerbetreibende in Brandenburg im April 2017 nach Wirtschaftsbereichen	10	10 Gewerbeabmeldungen in Brandenburg im April 2017 nach ausgewählten Merkmalen und Verwaltungsbezirken.....	19
4 Neugründungen sowie Gewerbetreibende in Brandenburg im April 2017 nach der Rechtsform und bei Einzelunternehmen nach Geschlecht und Staatsangehörigkeit.....	12	11 Gewerbean- und -abmeldungen in Brandenburg im April 2017 nach Wirtschaftsabschnitten und Verwaltungsbezirken	20
5 Gewerbeabmeldungen in Brandenburg im April 2017 nach Wirtschaftsbereichen.....	13		
6 Gewerbeabmeldungen in Brandenburg im April 2017 nach Art der Niederlassung, der Rechtsform und bei Einzelunternehmen nach Geschlecht und Staatsangehörigkeit.....	15		

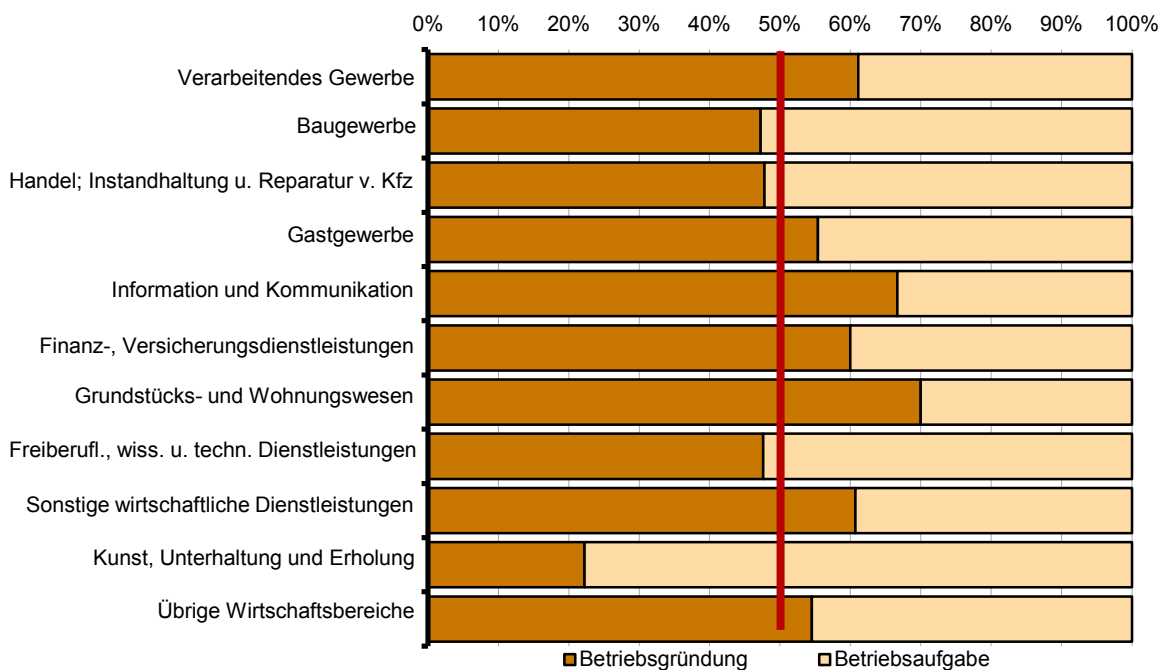
1 Gewerbeanmeldungen und Betriebsgründungen in Brandenburg seit Januar 2014



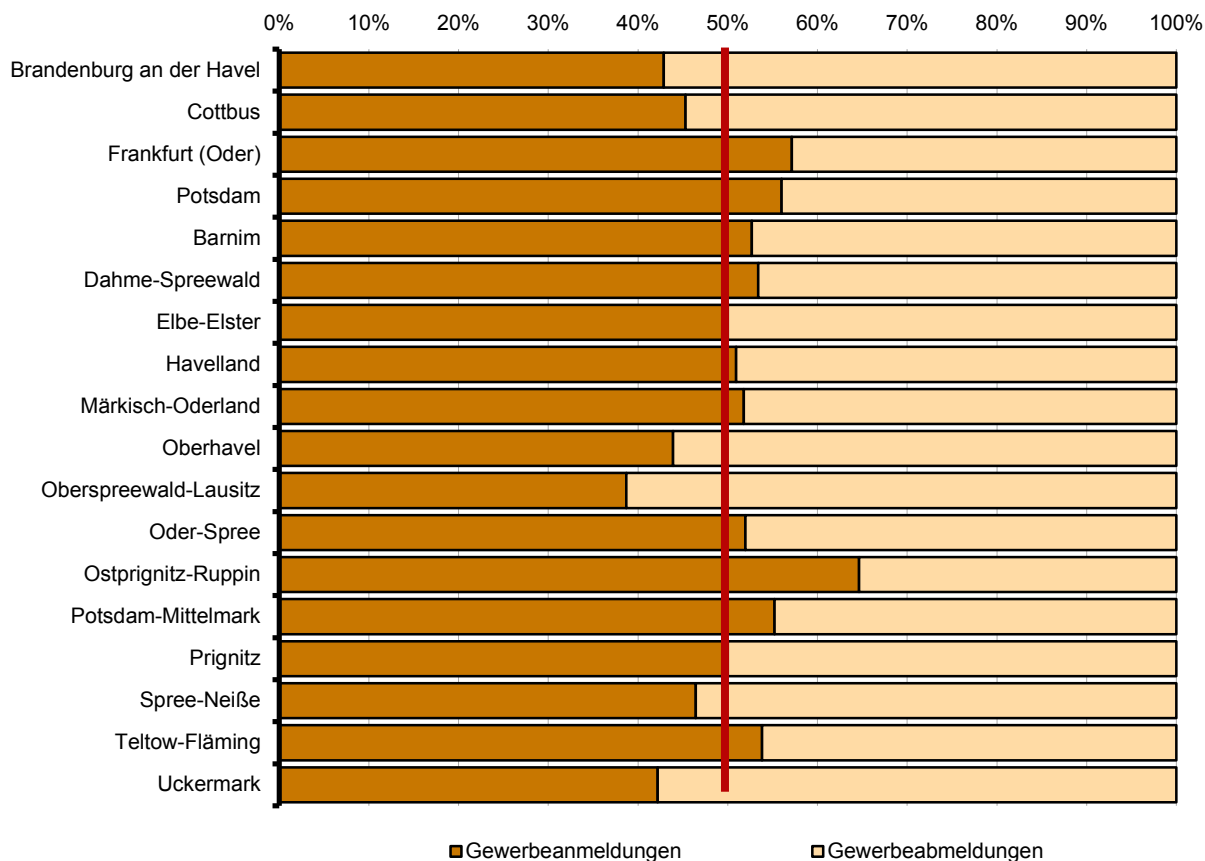
2 Gewerbeabmeldungen und Betriebsaufgaben in Brandenburg seit Januar 2014



3 Betriebsgründungen und -aufgaben in Brandenburg im April 2017 nach Wirtschaftsabschnitten



4 Gewerbean- und Gewerbeabmeldungen in Brandenburg im April 2017 nach Verwaltungsbezirken



Übersicht: Gewerbeanzeigen in Brandenburg von 1999 bis April 2017

Jahr Monat	Anmeldungen		Ummeldungen ²		Abmeldungen	
	insgesamt	darunter: Neu- errichtungen ¹	insgesamt	darunter: Veränderung der Betriebs- tätigkeit ³	insgesamt	darunter: Aufgabe ⁴
1999	24 163	20 149	6 845	3 525	21 245	16 430
2000	22 407	18 964	6 785	3 408	19 882	16 126
2001	21 394	18 126	5 526	2 932	19 793	15 869
2002	20 275	16 953	5 529	2 836	18 194	14 448
2003	24 012	20 790	5 279	2 801	17 058	13 659
2004	30 163	26 183	6 609	3 375	18 245	14 258
2005	26 310	22 074	8 027	4 336	20 755	16 406
2006	25 499	20 955	x	x	21 279	17 037
2007	23 555	19 356	x	x	22 040	17 958
2008	23 464	19 197	x	x	21 773	17 916
2009	23 352	19 274	x	x	20 513	16 666
2010	22 319	18 297	x	x	19 803	16 130
2011	20 521	16 606	x	x	19 371	15 863
2012	18 260	14 473	x	x	18 893	15 514
2013	18 330	14 253	x	x	18 019	14 610
2014	18 015	14 039	x	x	18 062	14 733
2015	17 282	13 277	x	x	17 886	14 492
2016	17 080	13 029	x	x	17 661	14 326
2016 Januar	1 590	1 150	x	x	1 745	1 391
Februar	1 484	1 099	x	x	1 427	1 123
März	1 632	1 241	x	x	1 491	1 213
April	1 459	1 140	x	x	1 380	1 109
Mai	1 385	1 074	x	x	1 286	1 009
Juni	1 445	1 115	x	x	1 488	1 229
Juli	1 250	970	x	x	1 230	1 031
August	1 369	1 083	x	x	1 257	1 027
September	1 321	1 027	x	x	1 316	1 070
Oktober	1 268	985	x	x	1 199	966
November	1 503	1 157	x	x	1 694	1 365
Dezember	1 374	988	x	x	2 148	1 793
2017 Januar	1 774	1 322	x	x	1 966	1 560
Februar	1 433	1 096	x	x	1 336	1 057
März	1 723	1 366	x	x	1 538	1 189
April	1 255	962	x	x	1 190	959
Mai						
Juni						
Juli						
August						
September						
Oktober						
November						
Dezember						

1 Betriebsgründungen und sonstige Neuerrichtungen, ohne Zuzüge

2 ab September 2006 ist die Auswertung der Ummeldungen eingestellt

3 Änderung und/oder Erweiterung

4 ohne Verlagerungen; einschließlich Aufgabe einer Zweigniederlassung oder unselbstständigen Zweigstelle
(also einschl. "teilweise Aufgabe eines weiterhin bestehenden Betriebes")

1 Gewerbeanmeldungen in Brandenburg im April 2017 nach Wirtschaftsbereichen

Wirtschaftsabschnitt Wirtschaftsabteilung		Gewerbe- an- meldungen insgesamt	Neuerrichtungen			Zuzug	Übernahme			
			ins- gesamt	Neu- gründung	Um- wand- lung		ins- gesamt	Rechts- form- wechsel	Gesell- schafter- eintritt	Erbfolge/ Kauf/ Pacht
Anzahl										
A	Land- und Forstwirtschaft, Fischerei	10	8	8	–	2	–	–	–	–
B	Bergbau und Gewinnung von Steinen und Erden	–	–	–	–	–	–	–	–	–
C	Verarbeitendes Gewerbe	24	18	18	–	3	3	1	–	2
10	Herstellung von Nahrungs- und Futtermitteln	5	3	3	–	1	1	1	–	–
11	Getränkeherstellung	1	1	1	–	–	–	–	–	–
13	Herstellung von Textilien	–	–	–	–	–	–	–	–	–
14	Herstellung von Bekleidung	2	2	2	–	–	–	–	–	–
16	Herstellung von Holz-, Flecht-, Korb- und Korkwaren (ohne Möbel)	1	1	1	–	–	–	–	–	–
18	Herstellung von Druckerzeugnissen; Vervielfältigung von bespielten Ton-, Bild- und Datenträgern	–	–	–	–	–	–	–	–	–
25	Herstellung von Metallerzeugnissen	2	1	1	–	1	–	–	–	–
26	Herstellung von Datenverarbeitungs- geräten, elektronischen und optischen Erzeugnissen	–	–	–	–	–	–	–	–	–
27	Herstellung von elektrischen Ausrüstungen	1	1	1	–	–	–	–	–	–
28	Maschinenbau	–	–	–	–	–	–	–	–	–
29	Herstellung von Kraftwagen und Kraftwagenteilen	1	1	1	–	–	–	–	–	–
31	Herstellung von Möbeln	1	–	–	–	–	1	–	–	1
D	Energieversorgung	17	16	16	–	1	–	–	–	–
E	Wasserversorgung; Abwasser- und Abfallentsorgung und Beseitigung von Umweltverschmutzungen	–	–	–	–	–	–	–	–	–
F	Baugewerbe	157	123	123	–	24	10	3	6	1
41	Hochbau	6	6	6	–	–	–	–	–	–
42	Tiefbau	4	3	3	–	1	–	–	–	–
43	Vorbereitende Baustellenarbeiten, Bauinstallation und sonstiges Ausbaugewerbe	147	114	114	–	23	10	3	6	1
G	Handel; Instandhaltung und Reparatur von Kraftfahrzeugen	285	212	212	–	43	30	18	3	9
45	Handel mit Kraftfahrzeugen; Instandhaltung und Reparatur von Kraftfahrzeugen	30	22	22	–	7	1	1	–	–
46	Großhandel (ohne Handel mit Kfz)	47	30	30	–	13	4	1	3	–
47	Einzelhandel (ohne Handel mit Kfz)	208	160	160	–	23	25	16	–	9
H	Verkehr und Lagerei	41	32	31	1	6	3	–	1	2
49	Landverkehr und Transport in Rohrfernleitungen	21	17	17	–	2	2	–	1	1
53	Post-, Kurier- und Expressdienste	7	3	3	–	3	1	–	–	–

1 Gewerbeanmeldungen in Brandenburg im April 2017 nach Wirtschaftsbereichen

Wirtschaftsabschnitt Wirtschaftsabteilung		Gewerbe- an- meldungen insgesamt	Neuerrichtungen			Zuzug	Übernahme			
			ins- gesamt	Neu- gründung	Um- wand- lung		ins- gesamt	Rechts- form- wechsel	Gesell- schafter- eintritt	Erbfolge/ Kauf/ Pacht
Anzahl										
I	Gastgewerbe	114	92	92	–	2	20	3	1	16
55	Beherbergung	23	17	17	–	–	6	1	–	5
56	Gastronomie	91	75	75	–	2	14	2	1	11
J	Information und Kommunikation	44	32	32	–	12	–	–	–	–
58	Verlagswesen	2	2	2	–	–	–	–	–	–
61	Telekommunikation	2	2	2	–	–	–	–	–	–
62	Erbringung von Dienstleistungen der Informationstechnologie	33	23	23	–	10	–	–	–	–
63	Informationsdienstleistungen	5	4	4	–	1	–	–	–	–
K	Erbringung von Finanz- und Versicherungsdienstleistungen	51	31	31	–	17	3	3	–	–
66	Mit Finanz- und Versicherungs- dienstleistungen verbundene Tätigkeiten	45	28	28	–	15	2	2	–	–
L	Grundstücks- und Wohnungswesen	56	25	25	–	30	1	–	–	1
M	Erbringung von freiberuflichen, wissenschaftlichen und technischen Dienstleistungen	110	76	75	1	32	2	1	1	–
70	Verwaltung und Führung von Unternehmen und Betrieben, Unternehmensberatung	25	13	13	–	12	–	–	–	–
73	Werbung und Marktforschung	18	15	15	–	2	1	–	1	–
N	Erbringung von sonstigen wirtschaftlichen Dienstleistungen	184	156	156	–	27	1	–	–	1
77	Vermietung von beweglichen Sachen	19	18	18	–	1	–	–	–	–
78	Vermittlung und Überlassung von Arbeitskräften	8	7	7	–	1	–	–	–	–
79	Reisebüros, Reiseveranstalter und Erbringung sonstiger Reservierungsdienstleistungen	8	8	8	–	–	–	–	–	–
81	Gebäudebetreuung; Garten- und Landschaftsbau	86	74	74	–	12	–	–	–	–
P	Erziehung und Unterricht	24	23	23	–	–	1	1	–	–
Q	Gesundheits- und Sozialwesen	20	19	17	2	–	1	1	–	–
R	Kunst, Unterhaltung und Erholung	19	15	15	–	3	1	–	–	1
O+S	Öffentliche Verwaltung, Verteidigung; Sozialversicherung; Erbringung von sonstigen Dienstleistungen	99	84	84	–	14	1	–	–	1
A-S Insgesamt		1 255	962	958	4	216	77	31	12	34

2 Gewerbeanmeldungen in Brandenburg im April 2017 nach Art der Niederlassung, der Rechtsform und bei Einzelunternehmen nach Geschlecht und Staatsangehörigkeit

Art der Niederlassung — Rechtsform — Geschlecht — Staatsangehörigkeit	Gewerbe- anmel- dungen ins- gesamt	Neuerrichtung			Zuzug	Übernahme			
		ins- gesamt	Neu- gründung	Um- wandlung		ins- gesamt	Rechts- form- wechsel	Gesell- schafter- eintritt	Erbfolge/ Kauf/ Pacht
Anzahl									
Insgesamt	1 255	962	958	4	216	77	31	12	34
nach der Art der Niederlassung									
Hauptniederlassung	1 126	862	862	—	212	52	17	10	25
Zweigniederlassung	29	25	24	1	—	4	1	—	3
Unselbständige Zweigstelle	100	75	72	3	4	21	13	2	6
nach der Rechtsform des Unternehmens									
Einzelunternehmen	939	763	763	—	140	36	11	—	25
Offene Handelsgesellschaft	4	—	—	—	—	4	3	—	1
Kommanditgesellschaft	3	—	—	—	—	3	—	3	—
Gesellschaft mit beschränkter Haftung & Co. KG	52	28	28	—	15	9	9	—	—
Gesellschaft des bürgerlichen Rechts	43	28	28	—	5	10	1	9	—
Aktiengesellschaft	3	2	2	—	—	1	—	—	1
Gesellschaft mit beschränkter Haftung (GmbH)	204	135	131	4	55	14	7	—	7
GmbH ohne UG (haftungsbeschränkt)	158	100	96	4	47	11	6	—	5
Unternehmergesellschaft (UG haftungsbeschränkt)	46	35	35	—	8	3	1	—	2
Private Company Limited by Shares	2	2	2	—	—	—	—	—	—
Genossenschaft	1	—	—	—	1	—	—	—	—
Eingetragener Verein	3	3	3	—	—	—	—	—	—
Sonstige Rechtsformen	1	1	1	—	—	—	—	—	—
Einzelunternehmer/-innen nach Geschlecht									
weiblich	310	253	253	—	45	12	2	—	10
männlich	629	510	510	—	95	24	9	—	15
Einzelunternehmer/-innen nach ausgewählter Staatsangehörigkeit									
deutsch	788	630	630	—	130	28	11	—	17
bulgarisch	20	18	18	—	—	2	—	—	2
griechisch	1	1	1	—	—	—	—	—	—
italienisch	4	3	3	—	1	—	—	—	—
polnisch	32	29	29	—	3	—	—	—	—
rumänisch	26	25	25	—	1	—	—	—	—
türkisch	15	13	13	—	—	2	—	—	2
ungarisch	1	—	—	—	1	—	—	—	—

3 Neugründungen sowie Gewerbetreibende in Brandenburg im April 2017 nach Wirtschaftsbereichen

Wirtschaftsabschnitt Wirtschaftsabteilung		Neugründungen						Gewerbetreibende¹	
		ins- gesamt	Betriebsgründung			sonstige Neugründung		ins- gesamt	darunter weiblich
			ins- gesamt	Haupt- nieder- lassung	Zweignieder- lassung/un- selbständige Zweigstelle	ins- gesamt	darunter Neben- erwerb		
Anzahl									
A	Land- und Forstwirtschaft, Fischerei	8	4	3	1	4	4	7	1
B	Bergbau und Gewinnung von Steinen und Erden	–	–	–	–	–	–	–	–
C	Verarbeitendes Gewerbe	18	11	8	3	7	3	23	7
10	Herstellung von Nahrungs- und Futtermitteln	3	3	3	–	–	–	4	2
11	Getränkeherstellung	1	1	–	1	–	–	3	–
13	Herstellung von Textilien	–	–	–	–	–	–	–	–
14	Herstellung von Bekleidung	2	–	–	–	2	1	2	2
16	Herstellung von Holz-, Flecht-, Korb- und Korkwaren (ohne Möbel)	1	–	–	–	1	1	1	1
18	Herstellung von Druckerzeugnissen; Vervielfältigung von bespielten Ton-, Bild- und Datenträgern	–	–	–	–	–	–	–	–
25	Herstellung von Metallerzeugnissen	1	–	–	–	1	–	1	–
26	Herstellung von Datenverarbeitungs- geräten, elektronischen und optischen Erzeugnissen	–	–	–	–	–	–	–	–
27	Herstellung von elektrischen Ausrüstungen	1	1	1	–	–	–	2	–
28	Maschinenbau	–	–	–	–	–	–	–	–
29	Herstellung von Kraftwagen und Kraftwagenteilen	1	–	–	–	1	–	1	–
31	Herstellung von Möbeln	–	–	–	–	–	–	–	–
D	Energieversorgung	16	10	10	–	6	4	17	–
E	Wasserversorgung; Abwasser- und Abfallentsorgung und Beseitigung von Umweltverschmutzungen	–	–	–	–	–	–	–	–
F	Baugewerbe	123	26	22	4	97	21	129	6
41	Hochbau	6	5	5	–	1	1	8	2
42	Tiefbau	3	2	1	1	1	–	3	–
43	Vorbereitende Baustellenarbeiten, Bauinstallation und sonstiges Ausbaugewerbe	114	19	16	3	95	20	118	4
G	Handel; Instandhaltung und Reparatur von Kraftfahrzeugen	212	65	23	42	147	90	248	75
45	Handel mit Kraftfahrzeugen; Instandhaltung und Reparatur von Kraftfahrzeugen	22	5	1	4	17	8	22	3
46	Großhandel (ohne Handel mit Kfz)	30	8	5	3	22	12	31	8
47	Einzelhandel (ohne Handel mit Kfz)	160	52	17	35	108	70	195	64
H	Verkehr und Lagerei	31	10	6	4	21	10	36	6
49	Landverkehr und Transport in Rohrfernleitungen	17	6	4	2	11	4	21	3
53	Post-, Kurier- und Expressdienste	3	–	–	–	3	2	3	–

3 Neugründungen sowie Gewerbetreibende in Brandenburg im April 2017 nach Wirtschaftsbereichen

Wirtschaftsabschnitt Wirtschaftsabteilung		Neugründungen						Gewerbetreibende¹	
		ins- gesamt	Betriebsgründung			sonstige Neugründung		ins- gesamt	darunter weiblich
			ins- gesamt	Haupt- nieder- lassung	Zweignieder- lassung/un- selbständige Zweigstelle	ins- gesamt	darunter Neben- erwerb		
I	Gastgewerbe	92	36	25	11	56	23	98	36
55	Beherbergung	17	5	4	1	12	8	22	7
56	Gastronomie	75	31	21	10	44	15	76	29
J	Information und Kommunikation	32	14	9	5	18	15	36	3
58	Verlagswesen	2	2	2	–	–	–	2	–
61	Telekommunikation	2	1	1	–	1	–	3	–
62	Erbringung von Dienstleistungen der Informationstechnologie	23	9	4	5	14	12	26	3
63	Informationsdienstleistungen	4	1	1	–	3	3	4	–
K	Erbringung von Finanz- und Versicherungsdienstleistungen	31	6	3	3	25	13	31	8
66	Mit Finanz- und Versicherungs- dienstleistungen verbundene Tätigkeiten	28	4	1	3	24	12	28	8
L	Grundstücks- und Wohnungswesen	25	14	13	1	11	6	34	7
M	Erbringung von freiberuflichen, wissenschaftlichen und technischen Dienstleistungen	75	20	16	4	55	32	81	21
70	Verwaltung und Führung von Unternehmen und Betrieben, Unternehmensberatung	13	7	4	3	6	3	15	2
73	Werbung und Marktforschung	15	2	2	–	13	8	15	4
N	Erbringung von sonstigen wirtschaftlichen Dienstleistungen	156	34	20	14	122	76	159	37
77	Vermietung von beweglichen Sachen	18	4	3	1	14	10	19	2
78	Vermittlung und Überlassung von Arbeitskräften	7	4	1	3	3	2	7	2
79	Reisebüros, Reiseveranstalter und Erbringung sonstiger Reservierungsdienstleistungen	8	3	2	1	5	3	8	3
81	Gebäudebetreuung; Garten- und Landschaftsbau	74	11	9	2	63	36	75	9
P	Erziehung und Unterricht	23	3	1	2	20	10	23	10
Q	Gesundheits- und Sozialwesen	17	2	2	–	15	10	17	12
R	Kunst, Unterhaltung und Erholung	15	2	1	1	13	7	16	3
O+S	Öffentliche Verwaltung, Verteidigung; Sozialversicherung; Erbringung von sonstigen Dienstleistungen	84	7	6	1	77	49	84	58
A-S	Insgesamt	958	264	168	96	694	373	1 039	290

¹ anzeigepflichtige Personen, die eine Neugründung vorgenommen haben

4 Neugründungen sowie Gewerbetreibende in Brandenburg im April 2017 nach der Rechtsform und bei Einzelunternehmen nach Geschlecht und Staatsangehörigkeit

Rechtsform — Geschlecht — Staatsangehörigkeit	Neugründungen						Gewerbetreibende¹	
	ins- gesamt	Betriebsgründung			sonstige Neugründung		ins- gesamt	darunter weiblich
		ins- gesamt	Haupt- nieder- lassung	Zweignieder- lassung/un- selbständige Zweigstelle	ins- gesamt	darunter Neben- erwerb		
Anzahl								
Insgesamt	958	264	168	96	694	373	1 039	290
nach der Rechtsform des Unternehmens								
Einzelunternehmen	763	91	48	43	672	351	763	253
Offene Handelsgesellschaft	—	—	—	—	—	—	—	—
Kommanditgesellschaft	—	—	—	—	—	—	—	—
Gesellschaft mit beschränkter Haftung & Co. KG	28	27	19	8	1	1	50	1
Gesellschaft des bürgerlichen Rechts	28	14	13	1	14	14	57	12
Aktiengesellschaft	2	2	2	—	—	—	—	—
Gesellschaft mit beschränkter Haftung (GmbH)	131	126	84	42	5	5	164	21
GmbH ohne UG (haftungsbeschränkt)	96	93	54	39	3	3	125	18
Unternehmergesellschaft (UG haftungsbeschränkt)	35	33	30	3	2	2	39	3
Private Company Limited by Shares	2	2	—	2	—	—	2	—
Genossenschaft	—	—	—	—	—	—	—	—
Eingetragener Verein	3	1	1	—	2	2	3	3
Sonstige Rechtsformen	1	1	1	—	—	—	—	—
Einzelunternehmer/-innen nach Geschlecht								
weiblich	253	31	13	18	222	137	x	x
männlich	510	60	35	25	450	214	x	x
Einzelunternehmer/-innen nach ausgewählter Staatsangehörigkeit								
deutsch	630	69	31	38	561	332	630	222
bulgarisch	18	1	1	—	17	—	18	2
griechisch	1	—	—	—	1	—	1	—
italienisch	3	1	—	1	2	2	3	1
polnisch	29	2	1	1	27	2	29	3
rumänisch	25	4	4	—	21	—	25	1
türkisch	13	5	5	—	8	4	13	2
ungarisch	—	—	—	—	—	—	—	—

¹ anzeigepflichtige Personen, die eine Neugründung vorgenommen haben

5 Gewerbeabmeldungen in Brandenburg im April 2017 nach Wirtschaftsbereichen

Wirtschaftsabschnitt Wirtschaftsabteilung		Gewerbe- ab- meldungen insgesamt	Aufgabe			Fortzug	Übergabe			
			ins- gesamt	voll- ständige Aufgabe	Um- wand- lung		ins- gesamt	Rechts- form- wechsel	Gesell- schafter- austritt	Erbfolge/ Verkauf/ Verpach- tung
Anzahl										
A	Land- und Forstwirtschaft, Fischerei	10	10	10	–	–	–	–	–	–
B	Bergbau und Gewinnung von Steinen und Erden	–	–	–	–	–	–	–	–	–
C	Verarbeitendes Gewerbe	29	21	20	1	3	5	3	1	1
10	Herstellung von Nahrungs- und Futtermitteln	4	2	2	–	–	2	2	–	–
11	Getränkeherstellung	1	1	1	–	–	–	–	–	–
13	Herstellung von Textilien	–	–	–	–	–	–	–	–	–
14	Herstellung von Bekleidung	–	–	–	–	–	–	–	–	–
16	Herstellung von Holz-, Flecht-, Korb- und Korkwaren (ohne Möbel)	–	–	–	–	–	–	–	–	–
18	Herstellung von Druckerzeugnissen; Vervielfältigung von bespielten Ton-, Bild- und Datenträgern	1	1	1	–	–	–	–	–	–
25	Herstellung von Metallerzeugnissen	6	4	4	–	–	2	1	1	–
26	Herstellung von Datenverarbeitungs- geräten, elektronischen und optischen Erzeugnissen	1	–	–	–	–	1	–	–	1
27	Herstellung von elektrischen Ausrüstungen	4	4	3	1	–	–	–	–	–
28	Maschinenbau	2	2	2	–	–	–	–	–	–
29	Herstellung von Kraftwagen und Kraftwagenteilen	–	–	–	–	–	–	–	–	–
31	Herstellung von Möbeln	1	1	1	–	–	–	–	–	–
D	Energieversorgung	4	1	1	–	1	2	1	1	–
E	Wasserversorgung; Abwasser- und Abfallentsorgung und Beseitigung von Umweltverschmutzungen	3	3	3	–	–	–	–	–	–
F	Baugewerbe	196	158	158	–	25	13	1	9	3
41	Hochbau	2	1	1	–	1	–	–	–	–
42	Tiefbau	3	2	2	–	1	–	–	–	–
43	Vorbereitende Baustellenarbeiten, Bauinstallation und sonstiges Ausbaugewerbe	191	155	155	–	23	13	1	9	3
G	Handel; Instandhaltung und Reparatur von Kraftfahrzeugen	258	201	200	1	28	29	17	4	8
45	Handel mit Kraftfahrzeugen; Instandhaltung und Reparatur von Kraftfahrzeugen	39	31	31	–	5	3	2	1	–
46	Großhandel (ohne Handel mit Kfz)	41	29	29	–	6	6	–	3	3
47	Einzelhandel (ohne Handel mit Kfz)	178	141	140	1	17	20	15	–	5
H	Verkehr und Lagerei	40	29	27	2	9	2	–	–	2
49	Landverkehr und Transport in Rohrfernleitungen	16	13	12	1	3	–	–	–	–
53	Post-, Kurier- und Expressdienste	12	8	8	–	3	1	–	–	1

5 Gewerbeabmeldungen in Brandenburg im April 2017 nach Wirtschaftsbereichen

Wirtschaftsabschnitt Wirtschaftsabteilung		Gewerbe- ab- meldungen insgesamt	Aufgabe			Fortzug	Übergabe			
			ins- gesamt	voll- ständige Aufgabe	Um- wand- lung		ins- gesamt	Rechts- form- wechsel	Gesell- schafter- austritt	Erbfolge/ Verkauf/ Verpach- tung
Anzahl										
I	Gastgewerbe	98	77	77	–	3	18	1	2	15
55	Beherbergung	17	14	14	–	1	2	–	1	1
56	Gastronomie	81	63	63	–	2	16	1	1	14
J	Information und Kommunikation	46	32	32	–	11	3	3	–	–
58	Verlagswesen	3	1	1	–	2	–	–	–	–
61	Telekommunikation	2	1	1	–	–	1	1	–	–
62	Erbringung von Dienstleistungen der Informationstechnologie	34	24	24	–	8	2	2	–	–
63	Informationsdienstleistungen	4	3	3	–	1	–	–	–	–
K	Erbringung von Finanz- und Versicherungsdienstleistungen	61	49	49	–	11	1	1	–	–
66	Mit Finanz- und Versicherungs- dienstleistungen verbundene Tätigkeiten	56	47	47	–	9	–	–	–	–
L	Grundstücks- und Wohnungswesen	25	15	15	–	9	1	–	–	1
M	Erbringung von freiberuflichen, wissenschaftlichen und technischen Dienstleistungen	112	96	95	1	16	–	–	–	–
70	Verwaltung und Führung von Unternehmen und Betrieben, Unternehmensberatung	31	27	27	–	4	–	–	–	–
73	Werbung und Marktforschung	23	22	22	–	1	–	–	–	–
N	Erbringung von sonstigen wirtschaftlichen Dienstleistungen	170	147	147	–	19	4	2	–	2
77	Vermietung von beweglichen Sachen	11	9	9	–	2	–	–	–	–
78	Vermittlung und Überlassung von Arbeitskräften	8	5	5	–	2	1	–	–	1
79	Reisebüros, Reiseveranstalter und Erbringung sonstiger Reservierungsdienstleistungen	9	8	8	–	1	–	–	–	–
81	Gebäudebetreuung; Garten- und Landschaftsbau	87	73	73	–	12	2	1	–	1
P	Erziehung und Unterricht	10	9	9	–	1	–	–	–	–
Q	Gesundheits- und Sozialwesen	19	18	15	3	1	–	–	–	–
R	Kunst, Unterhaltung und Erholung	25	24	24	–	–	1	–	–	1
O+S	Öffentliche Verwaltung, Verteidigung; Sozialversicherung; Erbringung von sonstigen Dienstleistungen	84	69	69	–	14	1	–	–	1
A-S	Insgesamt	1 190	959	951	8	151	80	29	17	34

6 Gewerbeabmeldungen in Brandenburg im April 2017 nach Art der Niederlassung, der Rechtsform und bei Einzelunternehmen nach Geschlecht und Staatsangehörigkeit

Art der Niederlassung — Rechtsform — Geschlecht — Staatsangehörigkeit	Gewerbe- abmel- dungen ins- gesamt	Aufgabe			Fortzug	Übergabe			
		ins- gesamt	voll- ständige Aufgabe	Um- wandlung		ins- gesamt	Rechts- form- wechsel	Gesell- schafter- austritt	Erbfolge/ Verkauf/ Verpach- tung
Anzahl									
Insgesamt	1 190	959	951	8	151	80	29	17	34
nach der Art der Niederlassung									
Hauptniederlassung	1 067	870	868	2	143	54	15	15	24
Zweigniederlassung	27	24	23	1	2	1	1	—	—
Unselbständige Zweigstelle	96	65	60	5	6	25	13	2	10
nach der Rechtsform des Unternehmens									
Einzelunternehmen	947	798	798	—	110	39	18	—	21
Offene Handelsgesellschaft	9	2	2	—	2	5	3	1	1
Kommanditgesellschaft	5	3	3	—	—	2	—	2	—
Gesellschaft mit beschränkter Haftung & Co. KG	17	11	11	—	5	1	—	1	—
Gesellschaft des bürgerlichen Rechts	42	24	24	—	1	17	2	13	2
Aktiengesellschaft	3	3	3	—	—	—	—	—	—
Gesellschaft mit beschränkter Haftung (GmbH)	165	117	109	8	32	16	6	—	10
GmbH ohne UG (haftungsbeschränkt)	126	88	80	8	25	13	6	—	7
Unternehmergesellschaft (UG haftungsbeschränkt)	39	29	29	—	7	3	—	—	3
Private Company Limited by Shares	1	—	—	—	1	—	—	—	—
Genossenschaft	—	—	—	—	—	—	—	—	—
Eingetragener Verein	—	—	—	—	—	—	—	—	—
Sonstige Rechtsformen	1	1	1	—	—	—	—	—	—
Einzelunternehmer/-innen nach Geschlecht									
weiblich	281	237	237	—	39	5	—	—	5
männlich	666	561	561	—	71	34	18	—	16
Einzelunternehmer/-innen nach ausgewählter Staatsangehörigkeit									
deutsch	816	676	676	—	105	35	17	—	18
bulgarisch	4	4	4	—	—	—	—	—	—
griechisch	3	2	2	—	—	1	1	—	—
italienisch	1	1	1	—	—	—	—	—	—
polnisch	43	41	41	—	2	—	—	—	—
rumänisch	35	35	35	—	—	—	—	—	—
türkisch	7	6	6	—	—	1	—	—	1
ungarisch	2	2	2	—	—	—	—	—	—

**7 Vollständige Aufgaben sowie Gewerbetreibende in Brandenburg im April 2017
nach Wirtschaftsbereichen**

Wirtschaftsabschnitt Wirtschaftsabteilung		Vollständige Aufgabe						Gewerbetreibende¹	
		ins- gesamt	Betriebsaufgabe			sonstige Stilllegung		ins- gesamt	darunter weiblich
			ins- gesamt	Haupt- nieder- lassung	Zweignieder- lassung/un- selbständige Zweigstelle	ins- gesamt	darunter Neben- erwerb		
A	Land- und Forstwirtschaft, Fischerei	10	–	–	–	10	6	10	1
B	Bergbau und Gewinnung von Steinen und Erden	–	–	–	–	–	–	–	–
C	Verarbeitendes Gewerbe	20	7	5	2	13	6	21	3
10	Herstellung von Nahrungs- und Futtermitteln	2	1	1	–	1	1	2	1
11	Getränkeherstellung	1	1	1	–	–	–	1	–
13	Herstellung von Textilien	–	–	–	–	–	–	–	–
14	Herstellung von Bekleidung	–	–	–	–	–	–	–	–
16	Herstellung von Holz-, Flecht-, Korb- und Korkwaren (ohne Möbel)	–	–	–	–	–	–	–	–
18	Herstellung von Druckerzeugnissen; Vervielfältigung von bespielten Ton-, Bild- und Datenträgern	1	–	–	–	1	1	1	–
25	Herstellung von Metallerzeugnissen	4	1	1	–	3	–	4	–
26	Herstellung von Datenverarbeitungs- geräten, elektronischen und optischen Erzeugnissen	–	–	–	–	–	–	–	–
27	Herstellung von elektrischen Ausrüstungen	3	2	1	1	1	–	3	–
28	Maschinenbau	2	–	–	–	2	–	2	–
29	Herstellung von Kraftwagen und Kraftwagenteilen	–	–	–	–	–	–	–	–
31	Herstellung von Möbeln	1	–	–	–	1	–	1	–
D	Energieversorgung	1	–	–	–	1	–	1	–
E	Wasserversorgung; Abwasser- und Abfallentsorgung und Beseitigung von Umweltverschmutzungen	3	1	–	1	2	1	3	1
F	Baugewerbe	158	29	24	5	129	25	180	1
41	Hochbau	1	–	–	–	1	–	1	–
42	Tiefbau	2	1	1	–	1	–	3	–
43	Vorbereitende Baustellenarbeiten, Bauinstallation und sonstiges Ausbaugewerbe	155	28	23	5	127	25	176	1
G	Handel; Instandhaltung und Reparatur von Kraftfahrzeugen	200	71	35	36	129	54	219	66
45	Handel mit Kraftfahrzeugen; Instandhaltung und Reparatur von Kraftfahrzeugen	31	11	10	1	20	4	37	3
46	Großhandel (ohne Handel mit Kfz)	29	4	4	–	25	9	30	13
47	Einzelhandel (ohne Handel mit Kfz)	140	56	21	35	84	41	152	50
H	Verkehr und Lagerei	27	9	8	1	18	9	28	7
49	Landverkehr und Transport in Rohrfernleitungen	12	5	5	–	7	3	12	2
53	Post-, Kurier- und Expressdienste	8	1	1	–	7	4	8	1

**7 Vollständige Aufgaben sowie Gewerbetreibende in Brandenburg im April 2017
nach Wirtschaftsbereichen**

Wirtschaftsabschnitt Wirtschaftsabteilung		Vollständige Aufgabe						Gewerbetreibende¹	
		ins- gesamt	Betriebsaufgabe			sonstige Stilllegung		ins- gesamt	darunter weiblich
			ins- gesamt	Haupt- nieder- lassung	Zweignieder- lassung/un- selbständige Zweigstelle	ins- gesamt	darunter Neben- erwerb		
I	Gastgewerbe	77	29	21	8	48	18	78	27
55	Beherbergung	14	3	3	–	11	4	14	5
56	Gastronomie	63	26	18	8	37	14	64	22
J	Information und Kommunikation	32	7	5	2	25	11	32	3
58	Verlagswesen	1	–	–	–	1	–	1	–
61	Telekommunikation	1	1	1	–	–	–	1	–
62	Erbringung von Dienstleistungen der Informationstechnologie	24	4	2	2	20	10	24	2
63	Informationsdienstleistungen	3	2	2	–	1	1	3	1
K	Erbringung von Finanz- und Versicherungsdienstleistungen	49	4	2	2	45	15	49	17
66	Mit Finanz- und Versicherungs- dienstleistungen verbundene Tätigkeiten	47	2	–	2	45	15	47	17
L	Grundstücks- und Wohnungswesen	15	6	5	1	9	3	16	6
M	Erbringung von freiberuflichen, wissenschaftlichen und technischen Dienstleistungen	95	22	17	5	73	34	108	29
70	Verwaltung und Führung von Unternehmen und Betrieben, Unternehmensberatung	27	6	6	–	21	9	28	7
73	Werbung und Marktforschung	22	5	4	1	17	13	26	7
N	Erbringung von sonstigen wirtschaftlichen Dienstleistungen	147	22	13	9	125	61	152	43
77	Vermietung von beweglichen Sachen	9	2	1	1	7	5	11	2
78	Vermittlung und Überlassung von Arbeitskräften	5	2	–	2	3	1	4	1
79	Reisebüros, Reiseveranstalter und Erbringung sonstiger Reservierungsdienstleistungen	8	2	2	–	6	2	9	3
81	Gebäudebetreuung; Garten- und Landschaftsbau	73	9	6	3	64	32	74	14
P	Erziehung und Unterricht	9	2	1	1	7	7	9	4
Q	Gesundheits- und Sozialwesen	15	4	3	1	11	7	17	9
R	Kunst, Unterhaltung und Erholung	24	7	6	1	17	9	27	6
O+S	Öffentliche Verwaltung, Verteidigung; Sozialversicherung; Erbringung von sonstigen Dienstleistungen	69	14	6	8	55	33	69	47
A-S	Insgesamt	951	234	151	83	717	299	1 019	270

¹ anzeigepflichtige Personen, die eine vollständige Aufgabe vorgenommen haben

8 Vollständige Aufgaben sowie Gewerbetreibende in Brandenburg im April 2017 nach der Rechtsform und bei Einzelunternehmen nach Geschlecht und Staatsangehörigkeit

Rechtsform — Geschlecht — Staatsangehörigkeit	Vollständige Aufgabe						Gewerbetreibende¹	
	ins- gesamt	Betriebsaufgabe			sonstige Stilllegung		ins- gesamt	darunter weiblich
		ins- gesamt	Haupt- nieder- lassung	Zweignieder- lassung/un- selbständige Zweigstelle	ins- gesamt	darunter Neben- erwerb		
	Anzahl							
Insgesamt	951	234	151	83	717	299	1 019	270
nach der Rechtsform des Unternehmens								
Einzelunternehmen	798	98	63	35	700	282	798	237
Offene Handelsgesellschaft	2	2	—	2	—	—	4	1
Kommanditgesellschaft	3	3	2	1	—	—	3	—
Gesellschaft mit beschränkter Haftung & Co. KG	11	11	6	5	—	—	16	2
Gesellschaft des bürgerlichen Rechts	24	20	18	2	4	4	63	6
Aktiengesellschaft	3	3	—	3	—	—	—	—
Gesellschaft mit beschränkter Haftung (GmbH)	109	96	62	34	13	13	134	24
GmbH ohne UG (haftungsbeschränkt)	80	75	42	33	5	5	102	15
Unternehmergesellschaft (UG haftungsbeschränkt)	29	21	20	1	8	8	32	9
Private Company Limited by Shares	—	—	—	—	—	—	—	—
Genossenschaft	—	—	—	—	—	—	—	—
Eingetragener Verein	—	—	—	—	—	—	—	—
Sonstige Rechtsformen	1	1	—	1	—	—	1	—
Einzelunternehmer/-innen nach Geschlecht								
weiblich	237	35	24	11	202	113	x	x
männlich	561	63	39	24	498	169	x	x
Einzelunternehmer/-innen nach ausgewählter Staatsangehörigkeit								
deutsch	676	88	55	33	588	266	676	218
bulgarisch	4	—	—	—	4	—	4	1
griechisch	2	1	1	—	1	—	2	1
italienisch	1	—	—	—	1	—	1	—
polnisch	41	1	1	—	40	2	41	7
rumänisch	35	—	—	—	35	5	35	1
türkisch	6	2	1	1	4	1	6	—
ungarisch	2	—	—	—	2	—	2	—

¹ anzeigepflichtige Personen, die eine vollständige Aufgabe vorgenommen haben

9 Gewerbeanmeldungen in Brandenburg im April 2017 nach ausgewählten Merkmalen und Verwaltungsbezirken

Amtlicher Gemeinde- schlüssel	Kreisfreie Stadt Landkreis	Gewerbean- meldungen insgesamt	Neugründung	Umwandlung	Zuzug	Übernahme
12 0 51 000	Brandenburg an der Havel	27	20	–	5	2
12 0 52 000	Cottbus	53	42	1	2	8
12 0 53 000	Frankfurt (Oder)	40	33	–	5	2
12 0 54 000	Potsdam	112	88	1	21	2
12 0 60 000	Barnim	98	76	–	17	5
12 0 61 000	Dahme-Spreewald	142	106	1	26	9
12 0 62 000	Elbe-Elster	33	24	–	6	3
12 0 63 000	Havelland	81	59	–	20	2
12 0 64 000	Märkisch-Oderland	87	70	–	15	2
12 0 65 000	Oberhavel	83	61	–	13	9
12 0 66 000	Oberspreewald-Lausitz	24	22	–	–	2
12 0 67 000	Oder-Spree	79	56	–	14	9
12 0 68 000	Ostprignitz-Ruppin	53	45	–	2	6
12 0 69 000	Potsdam-Mittelmark	122	101	1	16	4
12 0 70 000	Prignitz	29	25	–	2	2
12 0 71 000	Spree-Neiße	52	40	–	7	5
12 0 72 000	Teltow-Fläming	113	67	–	43	3
12 0 73 000	Uckermark	27	23	–	2	2
12 0 00 000	Land Brandenburg	1 255	958	4	216	77

10 Gewerbeabmeldungen in Brandenburg im April 2017 nach ausgewählten Merkmalen und Verwaltungsbezirken

Amtlicher Gemeinde- schlüssel	Kreisfreie Stadt Landkreis	Gewerbeab- meldungen insgesamt	Vollständige Aufgabe	Umwandlung	Fortzug	Übergabe
12 0 51 000	Brandenburg an der Havel	36	28	1	2	5
12 0 52 000	Cottbus	64	46	2	5	11
12 0 53 000	Frankfurt (Oder)	30	26	–	2	2
12 0 54 000	Potsdam	88	66	1	14	7
12 0 60 000	Barnim	88	69	–	14	5
12 0 61 000	Dahme-Spreewald	124	94	1	18	11
12 0 62 000	Elbe-Elster	33	27	–	4	2
12 0 63 000	Havelland	78	55	–	16	7
12 0 64 000	Märkisch-Oderland	81	72	–	6	3
12 0 65 000	Oberhavel	106	87	–	18	1
12 0 66 000	Oberspreewald-Lausitz	38	37	–	–	1
12 0 67 000	Oder-Spree	73	60	–	6	7
12 0 68 000	Ostprignitz-Ruppin	29	22	–	3	4
12 0 69 000	Potsdam-Mittelmark	99	75	1	17	6
12 0 70 000	Prignitz	29	24	–	4	1
12 0 71 000	Spree-Neiße	60	51	–	7	2
12 0 72 000	Teltow-Fläming	97	80	2	12	3
12 0 73 000	Uckermark	37	32	–	3	2
12 0 00 000	Land Brandenburg	1 190	951	8	151	80

11 Gewerbean- und -abmeldungen in Brandenburg im April 2017 nach Wirtschaftsabschnitten und Verwaltungsbezirken

Amtlicher Gemeinde- schlüssel	Kreisfreie Stadt Landkreis	Insgesamt					
			Land- und Forstwirt- schaft	Verar- beitendes Gewerbe	Bau- gewerbe	Handel; Instand- haltung und Reparatur von Kfz	Verkehr und Lagerei
		A-S	A	C	F	G	H
12 0 51 000	Brandenburg an der Havel	27	–	–	–	8	1
12 0 52 000	Cottbus	53	–	1	6	19	–
12 0 53 000	Frankfurt (Oder)	40	–	–	1	10	–
12 0 54 000	Potsdam	112	1	3	12	28	2
12 0 60 000	Barnim	98	–	1	10	23	2
12 0 61 000	Dahme-Spreewald	142	–	5	24	19	8
12 0 62 000	Elbe-Elster	33	–	–	2	13	4
12 0 63 000	Havelland	81	1	3	11	12	1
12 0 64 000	Märkisch-Oderland	87	–	1	9	16	1
12 0 65 000	Oberhavel	83	–	1	6	32	1
12 0 66 000	Oberspreewald-Lausitz	24	–	–	1	7	2
12 0 67 000	Oder-Spree	79	1	1	7	16	4
12 0 68 000	Ostprignitz-Ruppin	53	–	1	6	13	3
12 0 69 000	Potsdam-Mittelmark	122	1	5	33	24	5
12 0 70 000	Prignitz	29	2	–	2	8	–
12 0 71 000	Spree-Neiße	52	1	–	12	11	3
12 0 72 000	Teltow-Fläming	113	2	1	12	19	3
12 0 73 000	Uckermark	27	1	1	3	7	1
12 0 00 000	Land Brandenburg	1 255	10	24	157	285	41
12 0 51 000	Brandenburg an der Havel	36	–	2	7	9	–
12 0 52 000	Cottbus	64	–	3	5	22	1
12 0 53 000	Frankfurt (Oder)	30	–	3	4	7	1
12 0 54 000	Potsdam	88	–	3	12	17	2
12 0 60 000	Barnim	88	2	2	18	11	2
12 0 61 000	Dahme-Spreewald	124	–	1	30	16	8
12 0 62 000	Elbe-Elster	33	1	2	6	6	3
12 0 63 000	Havelland	78	1	–	14	10	3
12 0 64 000	Märkisch-Oderland	81	1	1	12	20	5
12 0 65 000	Oberhavel	106	2	–	11	27	5
12 0 66 000	Oberspreewald-Lausitz	38	–	–	5	12	–
12 0 67 000	Oder-Spree	73	1	1	17	20	1
12 0 68 000	Ostprignitz-Ruppin	29	–	1	3	4	1
12 0 69 000	Potsdam-Mittelmark	99	–	4	9	23	1
12 0 70 000	Prignitz	29	–	1	2	9	–
12 0 71 000	Spree-Neiße	60	–	1	25	12	2
12 0 72 000	Teltow-Fläming	97	–	2	13	22	4
12 0 73 000	Uckermark	37	2	2	3	11	1
12 0 00 000	Land Brandenburg	1 190	10	29	196	258	40

Davon							Amtlicher Gemeinde- schlüssel
Gastgewerbe	Information und Kommuni- kation	Erbringung von Finanz- und Versiche- rungsdienst- leistungen	Grundstücks- und Wohnungs- wesen	Erbringung von freiberuflichen, wissenschaft- lichen und technischen Dienst- leistungen	Erbringung von sonstigen wirt- schaftlichen Dienst- leistungen	Übrige Wirtschafts- zweige	
I	J	K	L	M	N	B, D, E, O-S	

Anmeldungen

1	–	1	1	2	5	8	12 0 51 000
5	4	2	1	4	7	4	12 0 52 000
3	–	–	1	4	13	8	12 0 53 000
4	9	6	2	14	10	21	12 0 54 000
7	5	–	4	13	17	16	12 0 60 000
18	2	10	4	10	26	16	12 0 61 000
2	1	–	1	1	5	4	12 0 62 000
6	3	4	1	12	9	18	12 0 63 000
8	3	5	3	7	18	16	12 0 64 000
9	2	6	2	5	11	8	12 0 65 000
3	1	1	1	5	3	0	12 0 66 000
8	4	2	5	10	12	9	12 0 67 000
12	–	–	1	–	5	12	12 0 68 000
5	1	5	2	10	16	15	12 0 69 000
5	1	2	–	–	6	3	12 0 70 000
3	–	1	1	3	8	9	12 0 71 000
10	7	5	26	8	13	7	12 0 72 000
5	1	1	–	2	–	5	12 0 73 000
114	44	51	56	110	184	179	12 0 00 000

Abmeldungen

4	4	1	1	2	3	3	12 0 51 000
7	2	6	–	4	6	8	12 0 52 000
3	1	1	–	5	1	4	12 0 53 000
7	6	1	3	15	8	14	12 0 54 000
7	4	6	–	8	14	14	12 0 60 000
10	4	2	4	9	24	16	12 0 61 000
–	1	2	2	1	3	6	12 0 62 000
7	2	6	3	11	8	13	12 0 63 000
6	–	8	1	6	10	11	12 0 64 000
7	4	3	1	13	16	17	12 0 65 000
4	1	2	1	6	6	1	12 0 66 000
6	3	1	1	1	11	10	12 0 67 000
6	–	3	3	–	6	2	12 0 68 000
12	5	6	1	11	18	9	12 0 69 000
4	1	1	–	2	7	2	12 0 70 000
–	2	4	–	4	4	6	12 0 71 000
7	6	5	1	12	19	6	12 0 72 000
1	–	3	3	2	6	3	12 0 73 000
98	46	61	25	112	170	145	12 0 00 000

Das Amt für Statistik Berlin-Brandenburg

Das Amt für Statistik Berlin-Brandenburg ist für beide Länder die zentrale Dienstleistungseinrichtung auf dem Gebiet der amtlichen Statistik. Das Amt erbringt Serviceleistungen im Bereich Information und Analyse für die breite Öffentlichkeit, für alle gesellschaftlichen Gruppen sowie für Kunden aus Verwaltung und Politik, Wirtschaft und Wissenschaft. Kerngeschäft des Amtes ist die Durchführung der gesetzlich angeordneten amtlichen Statistiken für Berlin und Brandenburg. Das Amt erhebt die Daten, bereitet sie auf, interpretiert und analysiert sie und veröffentlicht die Ergebnisse. Die Grundversorgung aller Nutzer mit statistischen Informationen erfolgt unentgeltlich, im Wesentlichen über das Internet und den Informationsservice. Daneben werden nachfrage- und zielgruppenorientierte Standardauswertungen zu Festpreisen angeboten. Kundenspezifische Aufbereitung / Beratung zu kostendeckenden Preisen ergänzt das Spektrum der Informationsbereitstellung.

Amtliche Statistik im Verbund

Die Statistiken werden bundesweit nach einheitlichen Konzepten, Methoden und Verfahren arbeitsteilig erstellt. Die statistischen Ämter der Länder sind dabei grundsätzlich für die Durchführung der Erhebungen, für die Aufbereitung und Veröffentlichung der Länderergebnisse zuständig. Durch diese Kooperation in einem „Statistikverbund“ entstehen für alle Länder vergleichbare und zu einem Bundesergebnis zusammenführbare Erhebungsergebnisse.

Produkte und Dienstleistungen

Informationsservice

info@statistik-bbb.de
mit statistischen Informationen für jedermann und Beratung sowie maßgeschneiderte Aufbereitungen von Daten über Berlin und Brandenburg. Auskunft, Beratung, Pressedienst sowie Fachbibliothek.

Standort Potsdam

Behlertstraße 3a, 14467 Potsdam
Tel. 0331 8173 - 1777
Fax 030 9028 - 4091
Mo – Do 9 – 15 Uhr, Fr 9 – 14 Uhr

Standort Berlin

Alt-Friedrichsfelde 60, 10315 Berlin
Bibliothek
Tel. 030 9021 - 3540
Mo – Do 9 – 15 Uhr, Fr 9 – 14 Uhr

Internet-Angebot

www.statistik-berlin-brandenburg.de
mit aktuellen Daten, Pressemitteilungen, Statistischen Berichten zum kostenlosen Herunterladen, regionalstatistischen Informationen, Wahlstatistiken und -analysen sowie einem Überblick über das gesamte Leistungsspektrum des Amtes.

Statistische Jahrbücher

mit einer Vielzahl von Tabellen aus nahezu allen Arbeitsgebieten der amtlichen Statistik.

Statistische Berichte

mit Ergebnissen der einzelnen Statistiken in Tabellen in tiefer sachlicher Gliederung und Grafiken zur Veranschaulichung von Entwicklungen und Strukturen.

Datenangebot aus dem Sachgebiet

Informationen zu dieser Veröffentlichung

Referat 34

Tel. 0331 8173 - 1348/1341

Tel. 030 9021 - 3823

Fax 030 9028 - 4088

gewerbemeldungen@statistik-bbb.de

Weitere Veröffentlichungen zum Thema

Statistische Berichte:

- Gewerbeanzeigen im Land Brandenburg, jährlich
D I 2 – j
- Gewerbeanzeigen im Land Berlin, monatlich
D I 1 – m
jährlich
D I 2 – j