

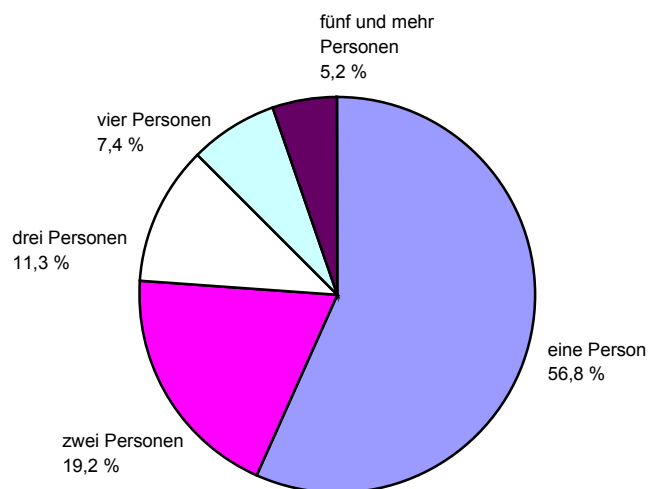
Statistischer Bericht

K VII 11-j 04

Wohngeld in Berlin am 31. Dezember 2004

Empfänger
Ausgaben
Monatliches Wohngeld

Wohngeldempfänger in Berlin am 31. Dezember 2004 nach der Haushaltsgröße



Information und Beratung

Wir über uns

Der Auftrag des Statistischen Landesamtes Berlin ist im Berliner Landesstatistikgesetz vom 9. Dezember 1992 definiert. Das Amt hat entsprechend den Grundsätzen der Neutralität, Objektivität und wissenschaftlichen Unabhängigkeit Daten unter Verwendung neuester wissenschaftlicher Erkenntnisse, sachgerechter Methoden und Informationstechniken zu sammeln und für die Darstellung politischer, gesellschaftlicher, wirtschaftlicher und ökologischer Zusammenhänge aufzuschlüsseln.

So erreichen Sie uns

Das **Statistische Landesamt Berlin** befindet sich im „Bildungs- und Verwaltungszentrum Friedrichsfelde“ (Nähe Tierpark Friedrichsfelde).

**Statistisches Landesamt Berlin
Alt-Friedrichsfelde 60
10315 Berlin**

Verkehrsverbindungen:

U-Bahn, Linie U 5 bis Bahnhof „Friedrichsfelde“ (ca. 15 Minuten Fußweg),

S-Bahn, Linien S 5, S 7, S 75 bis Bahnhof „Friedrichsfelde-Ost“ (Anschluss Bus 108 bis Haltestelle „Bildungs- und Verwaltungszentrum“),

Straßenbahn, Linien M17, bis Haltestelle „Am Tierpark“,

Bus, Linie 108 bis Haltestelle „Bildungs- und Verwaltungszentrum“ oder Linie 194 bis Haltestelle „Am Tierpark / Alfred-Kowalke-Straße“.

Veröffentlichungen

Sie können alle Publikationen des Statistischen Landesamtes in unserer **Bibliothek** einsehen.

Öffnungszeiten:

donnerstags
von 9 bis 14 Uhr,
und freitags
von 9 bis 13 Uhr.

Telefon: (030) 9021 3540.

Hier stehen darüber hinaus auch die Veröffentlichungen der anderen Statistischen Ämter der Länder und des Bundes zur Verfügung, ebenso internationale Publikationen, insbesondere Standardwerke zur statistischen Methodenlehre und zu Wirtschafts- und Sozialwissenschaften. Ein aktuelles Verzeichnis unserer Veröffentlichungen ist bei der **Zentralen Information und Beratung** zu erhalten.

Im **Internet** ist das Statistische Landesamt Berlin darüber hinaus mit Eckdaten für Berlin und Online-Datenbanken vertreten:

www.statistik-berlin.de

Informationen

zu dieser Veröffentlichung

Fachbereich Soziale Leistungen:

Telefon: (030) 9021 3632

Telefax: (030) 9021 3776

E-Mail Internet:

soziale.Leistungen@statistik-berlin.de

Auskunftsstelle:

Zentrale Information und Beratung
Haus 3, Erdgeschoss

Zimmer 3.005,

Telefon: (030) 9021 3434

Telefax: (030) 9021 3655

E-Mail: info@statistik-berlin.de

Zeichenerklärung

- nichts vorhanden
- () Aussagewert ist eingeschränkt
- . Zahlenwert unbekannt oder geheimgehalten
- x Tabellenfach gesperrt, weil Aussage nicht sinnvoll
- / Zahlenwert nicht sicher genug
- 0 weniger als die Hälfte von 1 in der letzten besetzten Stelle, jedoch mehr als nichts
- p vorläufige Zahl
- ... Angabe fällt später an
- r berichtigte Zahl
- s geschätzte Zahl

Inhaltsverzeichnis

	Seite
Information und Beratung	2
Erläuterungen	5
Allgemeine Hinweise	5
Definitionen	6
Erhebungsmerkmale	7
Ergebnisse kurz gefasst	9
Datenangebot aus dem Sachgebiet	26
Datenangebot	26
Lieferung	26
Kosten	26
Weitere Veröffentlichungen zum Thema Wohngeld	26
Zusammenfassende Übersicht	27
Allgemeines Informationsangebot	29
Bestellung	30
Liefer- und Zahlungsbedingungen	30
Grafiken	
1 Gezahlte Wohngeldbeträge in Berlin seit 1999	9
2 Wohnkostenbelastung der Haushalte mit Allgemeinem Wohngeld in Berlin	10
am 31. Dezember 2004 nach den monatlichen Gesamteinkommen	10
3 Wohnkostenbelastung der Haushalte mit Allgemeinem Wohngeld in Berlin am 31. Dezember 2004 nach Haushaltsgröße	10
Tabellen	
1 Empfängerhaushalte mit Wohngeld in Berlin seit 1999	11
2 Gezahlte Wohngeldbeträge und durchschnittlicher monatlicher Wohngeldanspruch in Berlin seit 1999	11
3 Haushalte mit Wohngeld, Ausgaben für Wohngeld und durchschnittlicher monatlicher Wohngeldanspruch in Berlin 2004 nach Bezirken	12
4 Haushalte mit Wohngeld in Berlin seit 2001 nach Bezirken	14
5 Haushalte mit Wohngeld in Berlin am 31. Dezember 2004 nach Haushaltsgröße	14
6 Durchschnittliche monatliche Miete/Belastung der Haushalte mit Wohngeld in Berlin seit 1999 je m ² Wohnfläche	15
7 Haushalte mit Allgemeinem Wohngeld und durchschnittlicher monatlicher Wohngeldanspruch in Berlin seit 1999	15
8 Haushalte mit Allgemeinem Wohngeld in Berlin am 31. Dezember 2004 nach Haushaltsgröße, monatlichem Gesamteinkommen und Wohnkostenbelastung	16
9 Haushalte mit Allgemeinem Wohngeld und durchschnittlicher monatlicher Wohngeldanspruch in Berlin am 31. Dezember 2004 nach Bezirken	17
10 Haushalte mit Allgemeinem Wohngeld in Berlin am 31. Dezember 2004 nach Bezirken und monatlichem Gesamteinkommen	17
11 Haushalte mit Allgemeinem Wohngeld in Berlin am 31. Dezember 2004 nach Bezirken und Haushaltsgröße	18
12 Haushalte mit Besonderem Mietzuschuss in Berlin am 31. Dezember 2004 nach Bezirken und Haushaltsgröße	19
13 Haushalte mit Wohngeld in Berlin am 31. Dezember 2004 nach Ausstattung und Fläche der Wohnung und nach Bezirken	20
14 Haushalte mit Besonderem Mietzuschuss in Berlin am 31. Dezember 2004 nach Ausstattung der Wohnung und Bezugsfertigkeit	21
15 Haushalte mit Allgemeinem Wohngeld (Mietzuschuss für Hauptmieter) in Berlin am 31. Dezember 2004 nach Förderung und Ausstattung der Wohnung und Bezugsfertigkeit	21
16 Haushalte mit Allgemeinem Wohngeld (Mietzuschuss) in Berlin seit 1999 nach Haushaltsgröße	22
17 Haushalte mit Allgemeinem Wohngeld (Mietzuschuss) in Berlin seit 1999 nach sozialer Stellung	22

Impressum

Berliner Statistik
Statistischer Bericht
K VII 11-j 04

Herausgeber

Statistisches Landesamt Berlin
Alt-Friedrichsfelde 60
10315 Berlin

Erscheinungsfolge

jährlich

Preis

4,00 EUR

Bestell Nr.

310.4

© Statistisches Landesamt Berlin

Für nichtgewerbliche Zwecke sind Vervielfältigung und unentgeltliche Verbreitung, auch auszugsweise, nur mit Quellenangabe gestattet. Die Verbreitung, auch auszugsweise, über elektronische Systeme/Datenträger bedarf der vorherigen Zustimmung. Alle übrigen Rechte bleiben vorbehalten.

18	Haushalte mit Besonderem Mietzuschuss in Berlin am 31. Dezember 2004 nach Haushaltsgröße, Wohnverhältnis und durchschnittlichem monatlichem Wohngeldanspruch.....	23
19	Haushalte mit Besonderem Mietzuschuss und Allgemeinem Wohngeld (Mietzuschuss) in Berlin am 31. Dezember 2004 nach durchschnittlicher Wohnfläche, durchschnittlicher tatsächlicher und berücksichtigungsfähiger Miete und durchschnittlichem Wohngeld sowie nach Haushaltsgröße.....	23
20	Haushalte mit Allgemeinem Wohngeld (Mietzuschuss) in Berlin am 31. Dezember 2004 nach Haushaltsgröße, Bezugsfertigkeit und Ausstattung der Wohnung und nach Bezirken.....	24
21	Haushalte mit Besonderem Mietzuschuss in Berlin am 31. Dezember 2004 nach Haushaltsgröße, Bezugsfertigkeit und Ausstattung der Wohnung und nach Bezirken	25

Erläuterungen

Allgemeine Hinweise

Aufgabe und Ziel der Statistik

Aufgabe der Wohngeldstatistik ist es, verlässliche Aussagen über Anträge und Entscheidungen nach dem Wohngeldgesetz sowie über die persönlichen und sachlichen Verhältnisse der Wohngeldempfänger zu liefern. Die Ergebnisse der Statistik dienen zur Beurteilung der Auswirkungen und Fortentwicklung des Wohngeldgesetzes und als Grundlage für den Bericht der Bundesregierung an den Bundestag über die Durchführung des Wohngeldgesetzes sowie über die Entwicklung der Mieten für Wohnraum.

Rechtsgrundlage

§ 35 des Wohngeldgesetzes (WoGG) in der Fassung der Bekanntmachung vom 02. Januar 2001 (BGBl. I S. 2), der durch Artikel 17 Nr. 6 des Gesetzes zur Reform des Wohnungsbaurechts vom 13. September 2001 (BGBl. I S. 2376 geändert worden ist, in Verbindung mit dem Gesetz über die Statistik für Bundeszwecke (Bundesstatistikgesetz - BStatG) vom 22. Januar 1987 (BGBl. I S. 462, 565), zuletzt geändert durch Artikel 16 des Gesetzes vom 21. August 2002 (BGBl. I S. 3322).

Mit der neuen Wohngeldreform ab 01.01.2001 erfolgte erstmals seit 1990 wieder eine allgemeine Leistungsanpassung unter Berücksichtigung der Mieten- und Einkommensentwicklung in den vergangenen zehn Jahren, und zwar durch die Anhebung der Werte in den Wohngeldtabellen, durch die Anhebung der Miethöchstbeträge sowie die Anhebung der Einkommensgrenzen. Ferner wurden die in den neuen Bundesländern bis Ende 2000 geltenden wohngeldrechtlichen Sondervorschriften aufgehoben, das Wohngeldrecht in den alten und neuen Bundesländern vereinheitlicht und Voraussetzungen für eine gesamtdeutsche Mietenstufenzuordnung geschaffen. Ziel der Änderung des Wohngeldgesetzes war weiterhin die Wiederherstellung des Gleichgewichts zwischen dem Besonderen Mietzuschuss für Sozialhilfe- und Kriegsofferfürsorgeempfänger (dem bisherigen pauschalierten Wohngeld) und dem Allgemeinen Wohngeld (dem bisherigen Tabellenwohngeld).

Periodizität

Diese Statistik wird jährlich mit Stichtag 31.12. erhoben.

Berichtskreis

Berichtspflichtig sind die Wohngeldämter sowie die Abteilungen für Soziales und Jugend in den Berliner Bezirken sowie das Landesamt für Zentrale Soziale Aufgaben (Hauptfürsorgestelle).

Methodische Hinweise

Die Einführung des sogenannten pauschalierten Wohngeldes (ab 2001: Besonderer Mietzuschuss) im Jahr 1990 führte zu einer Zweiteilung des statistischen Berichtssystems. Bis 2000 ist eine geschlossene Gesamtdarstellung der Wohngelddaten nur für Teilbereiche möglich.

Ab 2001 ist die Mehrzahl der Daten wieder für die Gesamtheit nachweisbar.

Durch die 1998 beschlossene Gebietsreform in Berlin wurden zum 01.01.2001 zwölf Verwaltungseinheiten mit annähernd gleicher Bevölkerungszahl geschaffen. In zwei Fällen wurden Bezirke der Regionen Berlin-West und Berlin-Ost zusammengeführt. Die Tabellen mit Gliederung nach Bezirken können deshalb nur noch nach der neuen Bezirksstruktur erstellt werden, wobei die Trennung der Regionen Berlin-West und Berlin-Ost ab 2001 nicht mehr möglich ist.

Mit der Einführung der Bedarfsorientierten Grundsicherung zum 01.01.2003 wurde diese als ein neues Merkmal in die Erhebung aufgenommen.

Alle Wertangaben - auch aus zurückliegenden Jahren - werden in diesem Heft grundsätzlich in EUR ausgewiesen.

Qualität der Daten

Im Jahr 1999 ist in den Leistungsämtern eine Bestandsbereinigung durchgeführt worden, wodurch sich in der Regel geringere Bestandszahlen als bei fortgeschriebenem Saldo der Zu- und Abgänge ergeben.

Hinweise auf andere Veröffentlichungen

Ergebnisse dieser Statistik für das Bundesgebiet enthält die vom Statistischen Bundesamt Wiesbaden herausgegebene Fachserie 13 "Sozialleistungen", Reihe 4 "Wohngeld".

Haustein, Th.: Wohngeld in Deutschland 2001, Statistisches Bundesamt : Sozialleistungen - Wohngeld (Fachserie 13 / Reihe 4);

Raddy, H.: Wohngeldempfänger in Berlin 1992 bis 1995, "Berliner Statistik", Heft 5/96, S. 82 ff.

Schwientek, H.: Wohngeldempfänger in Berlin 1999, "Berliner Statistik", Heft 2/01, S. 68 ff.

Definitionen

Wohngeld

Wohngeld ist ein von Bund und Ländern getragener Zuschuss zu den Wohnkosten. Es wird zur wirtschaftlichen Sicherung angemessenen und familiengerechten Wohnens gezahlt. Wohngeld wird grundsätzlich auf Antrag bei den Wohngeldämtern gewährt.

Besonderer Mietzuschuss

(ehemals: „Pauschalisiertes Wohngeld“)

Besonderer Mietzuschuss wird den Empfängern von Leistungen der Sozialhilfe und Kriegsofopferfürsorge ohne Antrag zusammen mit den laufenden Leistungen der Hilfe zum Lebensunterhalt gewährt.

Allgemeines Wohngeld (ehemals: „Tabellenwohngeld“)

Allgemeines Wohngeld wird auf Antrag als Mietzuschuss oder als Lastenzuschuss für die Eigentümer von eigengenutztem Wohnraum gezahlt. Die Höhe des Zuschusses richtet sich dabei nach der Haushaltsgröße, dem Gesamteinkommen und der zuschussfähigen Miete bzw. Belastung und ergibt sich im Einzelfall letztendlich aus den Wohngeldtabellen. Entsprechend dem Wohngeldsondergesetz galten bis Ende 2000 für die neuen Bundesländer und Berlin-Ost gesonderte Bemessungsgrundlagen.

Mietzuschuss

Für einen Mietzuschuss sind antragsberechtigt der Mieter von Wohnraum, der Nutzungsberechtigte von Wohnraum bei einem dem Mietverhältnis ähnlichen Nutzungsverhältnis, der Bewohner von Wohnraum im eigenen Haus, wenn er nicht für einen Lastenzuschuss antragsberechtigt ist, und der Bewohner eines Heimes im Sinne des Heimgesetzes (§ 3 Abs. 2 WoGG).

Lastenzuschuss

Für einen Lastenzuschuss sind antragsberechtigt der Eigentümer eines Eigenheims, einer Eigentumswohnung, der Inhaber eines eigentumsähnlichen Dauerwohnrechts für den eigengenutzten Wohnraum, ferner derjenige, der Anspruch auf Übereignung eines Gebäudes als Eigenheim oder auf Bestellung oder Übertragung des Wohneigentums oder eines eigentumsähnlichen Dauerwohnrechts hat, für den von ihm genutzten Wohnraum, wenn er dafür die Belastung aufbringt (§ 3 Abs. 3 und 4 WoGG).

Miete

Miete ist das Entgelt für die Gebrauchsüberlassung von Wohnraum aufgrund von Mietverträgen oder Nutzungsverhältnissen einschließlich Umlagen, Zuschlägen und Vergütungen. Außer Betracht bleiben Heizkosten, Untermietzuschläge, Zuschläge für die Benutzung von Wohnraum zu anderen als Wohnzwecken und Vergütungen für die Überlassung von Möbeln.

Belastung

Nach dem WoGG ermittelte Belastung aus dem Kapaldienst und der Bewirtschaftung des lastenzuschussfähigen Wohnraums.

Gesamteinkommen (ehemals: „Bereinigte Einnahmen“)

Gesamteinkommen ist die Summe der Jahreseinkommen (§§ 10 und 11 WoGG) der zum Haushalt rechnenden Familienmitglieder abzüglich der pauschalen Abzüge und Frei- und Abzugsbeträge nach §§ 12 und 13 WoGG. Das monatliche Gesamteinkommen ist der zwölfte Teil des nach §§ 10 bis 13 WoGG ermittelten Einkommens aller zum Haushalt rechnenden Personen.

Familienhaushalt

Hierzu zählen der Mieter oder mietähnlich Nutzungsberechtigte sowie die mit ihm lebenden Angehörigen, die in § 4 Abs. 1 WoGG als Familienmitglieder aufgeführt sind. Um einen Familienhaushalt handelt es sich dann, wenn der Besondere Mietzuschuss nach den Bestimmungen des § 31 Abs. 1 Nr. 1 WoGG gewährt wird.

Wohn- und Wirtschaftsgemeinschaft

Eine Wohn- und Wirtschaftsgemeinschaft liegt vor, wenn ein Paar in einer Wirtschafts- und Wohnungsgemeinschaft im Sinne des § 122 Bundessozialhilfegesetz (BSHG) („eheähnliche Gemeinschaft“) zusammenlebt und der Besondere Mietzuschuss aufgrund eines einheitlichen Bescheids gewährt wird (§ 33 Abs. 2 WoGG).

Sammelheizung

Sammelheizung ist eine Heizungsanlage, bei der an einer Stelle des Gebäudes (Zentralheizung), der Wirtschaftseinheit (Blockheizung) oder der Wohnung (Etagenheizung) ein Wärmeträger mit Hilfe beliebiger Energiearten (z.B. Kohle, Öl, Gas, Strom) erwärmt wird und an die alle Wohn- und Schlafräume der Wohnung angeschlossen sind. Als Sammelheizung gelten auch Fernwärmeversorgung, Nachtstromspeicherheizungen, Gasöfen, Kachelöfen-Mehrraumheizungen und zentralversorgte Öl-Einzelheizungen.

Erhebungsmerkmale

ALLGEMEINES WOHNUNGSGELD UND BESONDERER MIETZUSCHUSS

Region

- Berlin

Bezirk

- Mitte
- Friedrichshain-Kreuzberg
- Pankow
- Charlottenburg-Wilmersdorf
- Spandau
- Steglitz-Zehlendorf
- Tempelhof-Schöneberg
- Neukölln
- Treptow-Köpenick
- Marzahn-Hellersdorf
- Lichtenberg
- Reinickendorf

Empfängerhaushalte

Haushaltsgröße

- 1-Personen-Haushalt
- 2-Personen-Haushalt
- 3-Personen-Haushalt
- 4-Personen-Haushalt
- 5-Personen-Haushalt
- 6-oder-mehr-Personen-Haushalte
davon
 - 6-Personen-Haushalte
 - 7-Personen-Haushalte
 - 8-Personen-Haushalte
 - 9-Personen-Haushalte
 - 10-oder-mehr-Personen-Haushalte

Wohnfläche in m²

- unter 40
- 40 bis unter 60
- 60 bis unter 80
- 80 bis unter 100
- 100 bis unter 120
- 120 oder mehr

Bezugsfertigkeit der Wohnung

- bis 31.12.1965
- 01.01.1966 bis 31.12.1991
- ab 01.01.1992
außerdem
 - bis 24.06.1948
 - 25.06.1948 bis 1965
 - 1966 bis 1971
 - 1972 bis 1977
 - 1978 bis 1991
 - 1992 und später

Ausstattung der Wohnung

- mit Sammelheizung und mit Bad oder Dusche
- mit sonstiger Ausstattung

Höhe des monatlichen Wohnungsgeldes in EUR

- unter 50
- 50 bis unter 75
- 100 bis unter 125
- ...
- 250 bis unter 300
- 300 bis unter 350
- 350 bis unter 400
- 400 oder mehr
- Durchschnittlicher monatlicher Wohnungsgeldanspruch

Durchschnittliche monatliche Miete/Belastung in EUR

- unter 50
- 50 bis unter 75
- 75 bis unter 100
- 100 bis unter 125
- ...
- 250 bis unter 300
- ...
- 500 oder mehr

Durchschnittliche Miete vor/nach Gewährung des Wohnungsgeldes

Monatliche Miete/Belastung je m² Wohnfläche in EUR

- unter 2,00
- 2,00 bis unter 2,25
- 2,25 bis unter 2,50
- ...
- 4,00 bis unter 4,50
- 7,00 bis unter 7,50
- 7,50 oder mehr
- Durchschnittliche monatliche Miete je m²

ALLGEMEINES WOHNUNGSGELD**Mietzuschuss**

- Hauptmieter
- Untermieter
- Eigentümer im eigenen Haus
- Heimbewohner
- Mietähnliche Nutzungsberechtigte in Beherbergungsbetrieben

Lastenzuschuss

- Eigentümer im eigenen Haus
- Wohnungseigentümer

Anzahl der Kinder im Haushalt

- keine
- 1 Kind
- 2 Kinder
- ...
- 9 oder mehr

Soziale Stellung

- Erwerbstätige
 - Selbständige
 - Beamte
 - Angestellte
 - Arbeiter
- Nichterwerbspersonen
 - Arbeitslose
 - Rentner
 - Pensionäre
 - Studenten
 - Sonstige

Monatliches Gesamteinkommen

über ... bis einschließlich ... EUR

- bis einschließlich 125
- 125 - 250
- 250 - 350
- 350 - 500
- 500 - 750
- 750 - 1000
- 1000 - 1250
- 1250 - 1500
- 1500 - 2000
- über 2000

**Monatlicher Belastungsgrad
vor und nach Gewährung
des Wohnungsgeldes in %**

- unter 15
- 15 bis unter 25
- 25 bis unter 30
- 30 bis unter 35
- 35 oder mehr

**BESONDERER
MIETZUSCHUSS****Wohnverhältnis**

- Familienhaushalt
- Wohn- und Wirtschaftsgemeinschaft

Ergebnisse kurz gefasst

Jeder siebente Berliner Haushalt erhielt Wohngeld

Ende Dezember 2004 bezogen insgesamt 276 318 Berliner Haushalte Wohngeld, das waren 14,6 % aller Privathaushalte. Im Vergleich zum Vorjahr hat sich die Zahl der Empfänger um 18 974 Haushalte bzw. 7,4 % erhöht.

Die statistische Erhebung wurde nach dem ab 1.1.2001 geltenden neuen Wohngeldgesetz durchgeführt.

Regional war die Inanspruchnahme von Wohngeld weiterhin sehr unterschiedlich. Berechnet nach der Bezirksstruktur ab 1.1.2001 gab es je 100 Privathaushalte die meisten Empfänger in den Bezirken Neukölln (22,6) und Friedrichshain-Kreuzberg (18,9). Dort nahm etwa jeder fünfte Privathaushalt Wohngeld in Anspruch. Am geringsten wurde Wohngeld demgegenüber in den Bezirken Steglitz-Zehlendorf (7,2) und Charlottenburg-Wilmersdorf (9,7) in Anspruch genommen.

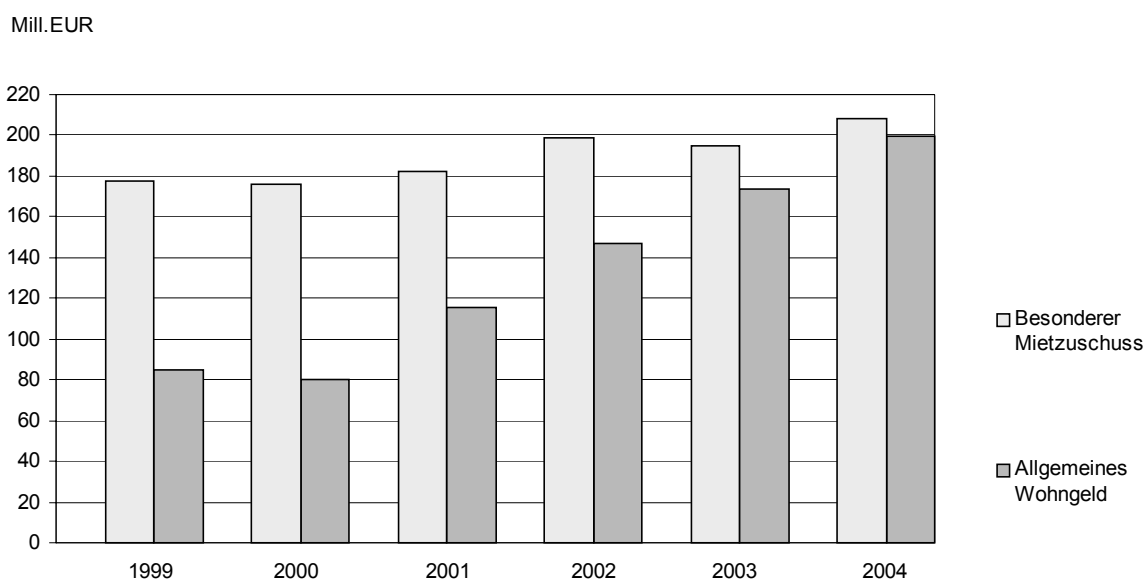
Allgemeines Wohngeld wird auf Antrag als Miet- oder Lastenzuschuss gezahlt. Es ist abhängig von der Höhe des Familieneinkommens, der Zahl der Familienmitglieder und der zuschussfähigen Miete bzw. Belastung. Dieses Wohngeld bezogen in Berlin 152 069 Haushalte. Das waren 10 891 Haushalte bzw. 7,7 % mehr als Ende 2003. Insgesamt erhielten 55,0 % aller Wohngeldbezieher Allgemeines Wohngeld (Vorjahr 54,9 %).

Besonderen Mietzuschuss, der Empfängern von Sozialhilfe und Kriegsopferfürsorge gezahlt wird, erhielten 124 249 Haushalte. Das waren 8 083 Haushalte bzw. 7,0 % mehr als Ende 2003.

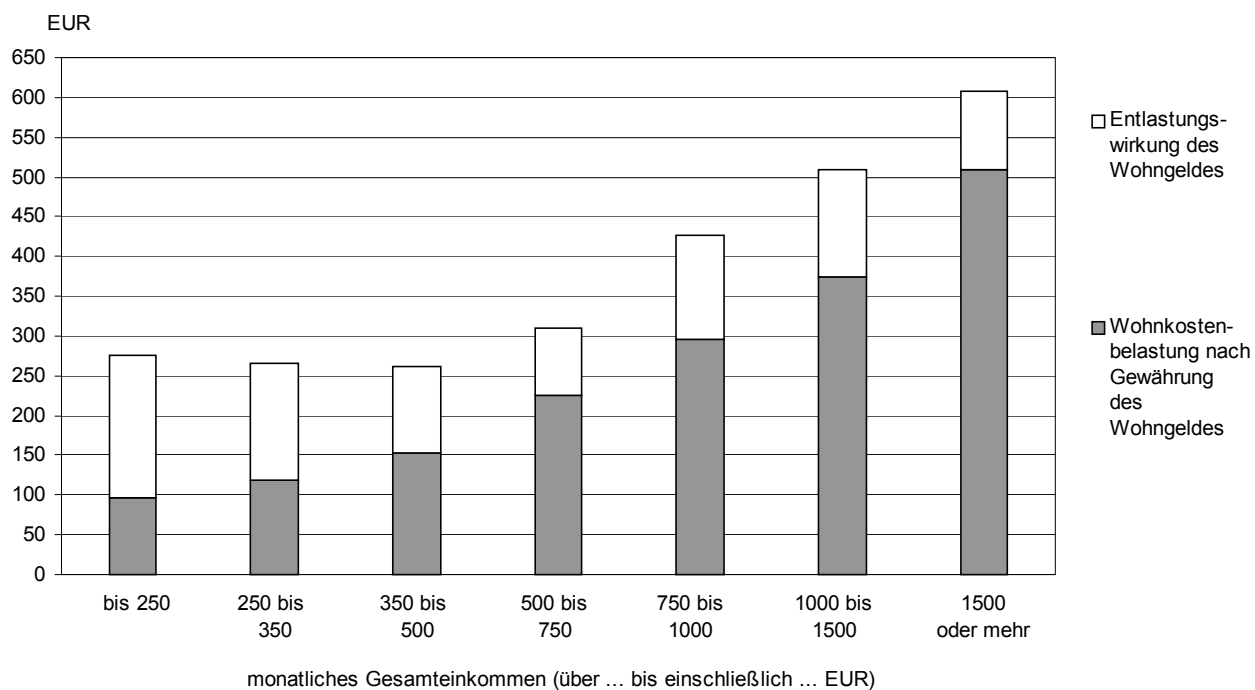
Im Jahr 2004 wurden in Berlin insgesamt 408,1 Mill. EUR Wohngeld gezahlt. Das waren 39,6 Mill. EUR bzw. 10,7 % mehr als im Vorjahr. Der Anteil der Ausgaben für das Allgemeine Wohngeld erhöhte sich von 47,1 % (2003) auf 48,9 % (2004).

Das gezahlte durchschnittliche monatliche Wohngeld je Haushalt betrug 136 EUR (2003: 135 EUR). Bezieher von Allgemeinem Wohngeld erhielten durchschnittlich 108 EUR, wodurch sich ihre mittlere Wohnkostenbelastung auf 224 EUR verminderte. Bezieher von Besonderem Mietzuschuss erhielten durchschnittlich 172 EUR je Monat, damit verringerte sich deren mittlere Wohnkostenbelastung auf 181 EUR.

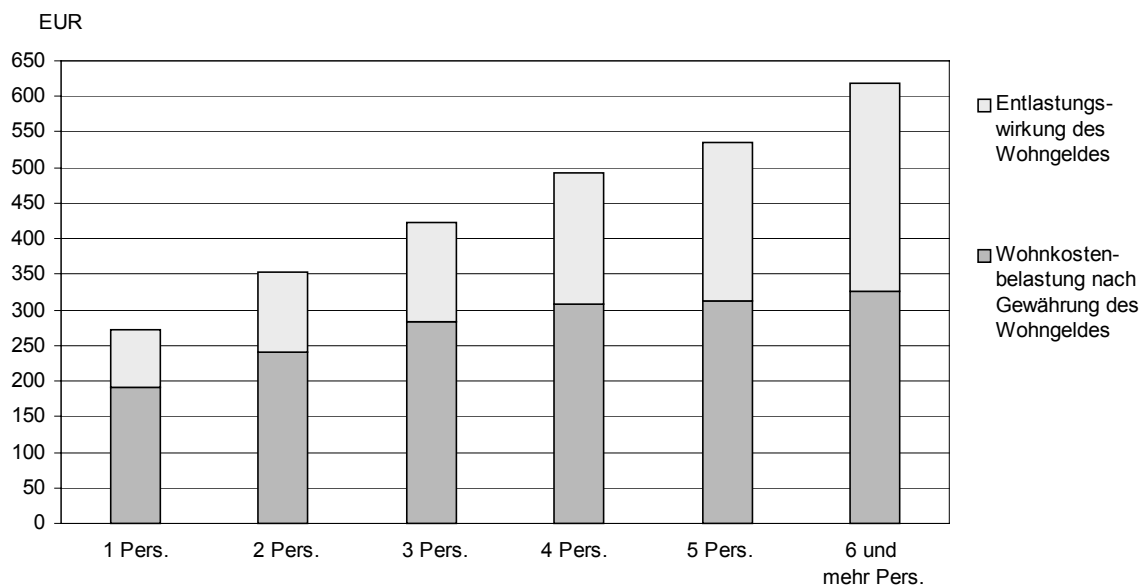
1 Gezahlte Wohngeldbeträge in Berlin seit 1999



2 Wohnkostenbelastung der Haushalte mit Allgemeinem Wohngeld in Berlin am 31. Dezember 2004 nach den monatlichen Gesamteinkommen



3 Wohnkostenbelastung der Haushalte mit Allgemeinem Wohngeld in Berlin am 31. Dezember 2004 nach Haushaltsgröße



1 Haushalte mit Wohngeld in Berlin seit 1999

Jahr	Empfängerhaushalte insgesamt		Davon			
	absolut	in % der Privathaushalte	Allgemeines Wohngeld		Besonderer Mietzuschuss	
			absolut	in % von Spalte 1	absolut	in % von Spalte 1
	1	2	3	4	5	6
Berlin-West						
1999	120 796	10,5	39 962	33,1	80 834	66,9
2000	121 440	10,6	37 156	30,6	84 284	69,4
Berlin-Ost						
1999	75 120	11,3	48 246	64,2	26 874	35,8
2000	71 219	10,5	43 587	61,2	27 632	38,8
Berlin						
1999	195 916	10,8	88 208	45,0	107 708	55,0
2000	192 659	10,6	80 743	41,9	111 916	58,1
2001	210 387	11,3	104 442	49,6	105 945	50,4
2002	243 535	13,1	123 619	50,8	119 916	49,2
2003	257 344	13,7	141 178	54,9	116 166	45,1
2004	276 318	14,6	152 069	55,0	124 249	45,0

2 Gezahlte Wohngeldbeträge und durchschnittlicher monatlicher Wohngeldanspruch in Berlin seit 1999

Jahr	Gezahlte Wohngeldbeträge ¹⁾			Durchschnittlicher monatlicher Wohngeldanspruch ²⁾		
	insgesamt	Allgemeines Wohngeld	Besonderer Mietzuschuss	insgesamt	Allgemeines Wohngeld	Besonderer Mietzuschuss
	1 000 EUR			EUR		
	1	2	3	4	5	6
Berlin-West						
1999	167 990	31 579	136 412	118	64	145
2000	165 282	30 561	134 720	121	64	146
Berlin-Ost						
1999	94 575	53 158	41 417	105	89	135
2000	91 203	49 786	41 417	108	88	138
Berlin						
1999	262 565	84 737	177 828	113	78	142
2000	256 484	80 347	176 137	116	77	144
2001	298 295	115 795	182 501	125	95	156
2002	345 955	146 890	199 065	134	103	166
2003	368 475	173 564	194 911	135	105	170
2004	408 100	199 619	208 481	136	108	172

1) Kassenbuchungen der Bewilligungsstellen - 2) nur für den Wohnraum

3 Haushalte mit Wohngeld, Ausgaben für Wohngeld und durchschnittlicher

lfd. Nr.	Bezirk	Empfängerhaushalte			Davon			
		insgesamt	in %	in % der Pri- vathaushalte	Allgemeines Wohngeld		Besonderer Mietzuschuss	
					absolut	in % ¹⁾	absolut	in % ¹⁾
		1	2	3	4	5	6	7
1	Mitte	34 173	12,4	17,9	15 877	46,5	18 296	53,5
2	Friedrichshain-Kreuzberg	30 965	11,2	18,9	16 304	52,7	14 661	47,3
3	Pankow	28 342	10,3	13,8	16 533	58,3	11 809	41,7
4	Charlottenburg-Wilmersdorf	18 419	6,7	9,7	9 293	50,5	9 126	49,5
5	Spandau	17 737	6,4	14,7	8 430	47,5	9 307	52,5
6	Steglitz-Zehlendorf	11 507	4,2	7,2	6 153	53,5	5 354	46,5
7	Tempelhof-Schöneberg	21 601	7,8	11,7	11 301	52,3	10 300	47,7
8	Neukölln	36 495	13,2	22,6	18 802	51,5	17 693	48,5
9	Treptow-Köpenick	16 087	5,8	12,6	11 478	71,3	4 609	28,7
10	Marzahn-Hellersdorf	22 639	8,2	18,4	14 394	63,6	8 245	36,4
11	Lichtenberg	22 010	8,0	15,8	14 338	65,1	7 672	34,9
12	Reinickendorf	16 159	5,8	12,7	9 166	56,7	6 993	43,3
13	Berlin ³⁾	276 318	100	14,6	152 069	55,0	124 249	45,0

1) in % von Spalte 1

2) in % von Spalte 8

3) einschließlich Haushalte mit Wohngeld, die vom Landesamt für Zentrale Soziale Aufgaben (Hauptfürsorgestelle) betreut werden

monatlicher Wohngeldanspruch in Berlin 2004 nach Bezirken

Ausgaben		Davon				Durchschnittlicher monatlicher Wohngeldanspruch			lfd. Nr.
		Allgemeines Wohngeld		Besonderer Mietzuschuss		insgesamt	Allgemeines Wohngeld	Besonderer Mietzuschuss	
1000 EUR	in %	1000 EUR	in % ²⁾	1000 EUR	in % ²⁾	EUR			
8	9	10	11	12	13	14	15	16	
52 826	12,9	22 198	42,0	30 628	58,0	149	116	178	1
48 947	12,0	21 010	42,9	27 936	57,1	141	113	171	2
33 998	8,3	19 485	57,3	14 513	42,7	118	96	149	3
25 550	6,3	11 281	44,2	14 269	55,8	133	103	164	4
28 926	7,1	10 964	37,9	17 962	62,1	146	107	181	5
16 274	4,0	7 928	48,7	8 346	51,3	133	102	168	6
35 426	8,7	18 132	51,2	17 294	48,8	143	112	176	7
58 494	14,3	29 008	49,6	29 485	50,4	147	121	175	8
19 595	4,8	13 307	67,9	6 288	32,1	117	100	162	9
31 494	7,7	16 608	52,7	14 886	47,3	131	105	178	10
29 987	7,3	17 815	59,4	12 172	40,6	125	101	171	11
26 225	6,4	11 882	45,3	14 343	54,7	138	104	183	12
408 100	100	199 619	48,9	208 481	51,1	136	108	172	13

4 Haushalte mit Wohngeld in Berlin seit 2001 nach Bezirken

Bezirk	Empfängerhaushalte von Wohngeld							
	2001		2002		2003		2004	
	absolut	in % der Privat-haushalte	absolut	in % der Privat-haushalte	absolut	in % der Privat-haushalte	absolut	in % der Privat-haushalte
	5	6	7	8	7	8	7	8
Mitte	27 267	14,8	28 127	15,5	33 028	17,7	34 173	17,9
Friedrichshain-Kreuzberg	25 464	17,2	27 754	18,6	30 517	19,2	30 965	18,9
Pankow	18 946	9,3	23 036	11,1	24 866	11,9	28 342	13,8
Charlottenburg-Wilmersdorf	16 295	8,7	17 211	9,2	15 763	8,4	18 419	9,7
Spandau	12 826	11,0	19 658	16,7	18 151	15,7	17 737	14,7
Steglitz-Zehlendorf	8 623	5,8	9 987	6,6	10 708	6,8	11 507	7,2
Tempelhof-Schöneberg	17 005	8,9	20 932	11,1	19 481	10,4	21 601	11,7
Neukölln	28 585	17,3	31 452	19,1	32 391	20,2	36 495	22,6
Treptow-Köpenick	12 691	10,3	14 217	11,8	15 178	11,9	16 087	12,6
Marzahn-Hellersdorf	14 723	12,2	18 305	15,2	21 265	16,9	22 639	18,4
Lichtenberg	15 025	10,5	18 763	13,0	20 658	14,5	22 010	15,8
Reinickendorf	12 602	9,8	13 840	11,0	15 110	11,8	16 159	12,7
Berlin ¹⁾	192 659	10,6	210 387	11,3	257 344	13,7	276 318	14,6

1) einschließlich Haushalte mit Wohngeld, die vom Landesamt für Zentrale Soziale Aufgaben (Hauptfürsorgestelle) betreut werden

5 Haushalte mit Wohngeld in Berlin am 31. Dezember 2004 nach Haushaltsgröße

Haushaltsgröße	Empfängerhaushalte von Wohngeld		
	insgesamt	Allgemeines Wohngeld	Besonderer Mietzuschuss
	1	2	3
Haushalte insgesamt	276 318	152 069	124 249
davon mit			
1 Person	156 907	91 358	65 549
2 Personen	53 183	27 468	25 715
3 Personen	31 360	15 007	16 353
4 Personen	20 482	11 066	9 416
5 Personen	8 728	4 506	4 222
6 oder mehr Personen	5 658	2 664	2 994

6 Durchschnittliche monatliche Miete/Belastung der Haushalte mit Wohngeld in Berlin seit 1999 je m² Wohnfläche

Jahr	Empfängerhaushalte insgesamt	Davon	
		Allgemeines Wohngeld	Besonderer Mietzuschuss
	EUR je m ²		
	1	2	3
Berlin-West			
1999	5,73	5,57	5,80
2000	5,76	5,54	5,85
Berlin-Ost			
1999	5,23	5,22	5,25
2000	5,21	5,14	5,31
Berlin			
2001	5,66	5,49	5,83
2002	5,73	5,56	5,90
2003	5,79	5,63	5,98
2004	5,88	5,71	6,08

7 Haushalte mit Allgemeinem Wohngeld und durchschnittlicher monatlicher Wohngeldanspruch in Berlin seit 1999

Jahr	Empfängerhaushalte am 31. Dezember			Durchschnittlicher monatlicher Wohngeldanspruch ¹⁾			Gezahlte Wohngeldbeträge ¹⁾
	Insgesamt	Mietzuschuss	Lastenzuschuss	Insgesamt	Mietzuschuss	Lastenzuschuss	
	Anzahl			EUR			1000 EUR
	1	2	3	4	5	6	7
Berlin - West							
1999.....	39 962	39 701	261	64	63	85	31 579
2000.....	37 156	36 899	257	64	64	83	30 561
Berlin - Ost							
1999.....	48 246	47 850	396	89	89	80	53 158
2000.....	43 587	43 235	352	88	88	81	49 786
Berlin							
1999.....	88 208	87 551	657	78	77	82	84 737
2000.....	80 743	80 134	609	77	77	82	80 347
2001.....	104 442	103 604	838	95	95	94	115 795
2002.....	123 619	122 630	989	103	103	111	146 890
2003.....	141 178	140 052	1 126	105	105	107	173 564
2004.....	152 069	150 793	1 276	108	108	109	199 619

1) Kassenbuchungen der Bewilligungsstellen

8 Haushalte mit Allgemeinem Wohngeld in Berlin am 31. Dezember 2004 nach Haushaltsgröße, monatlichem Gesamteinkommen und Wohnkostenbelastung

Haushaltsgröße _____	Empfänger- haushalte		Durchschnittliche monatliche Wohnkostenbelastung				Davon mit einem Belastungsgrad ¹⁾ nach Gewährung des Wohngeldes von ... %				
			vor Gewährung des Wohngeldes		nach Gewährung des Wohngeldes		unter 15	15 bis unter 25	25 bis unter 30	30 bis unter 35	35 oder mehr
	absolut	%	EUR	% ¹⁾	EUR	% ¹⁾	Anzahl				
Gesamteinkommen	1	2	3	4	5	6	7	8	9	10	11
nach Haushaltsgröße											
Haushalte insgesamt...	152 069	100	332	45,4	224	30,7	5 564	32 480	33 667	26 720	53 638
davon mit											
1 Person.....	91 358	60,1	273	52,1	192	36,7	548	8 829	20 900	18 170	42 911
2 Personen.....	27 468	18,1	354	45,7	241	31,0	506	7 687	6 806	5 166	7 303
3 Personen.....	15 007	9,9	422	40,9	283	27,4	971	6 042	3 232	2 165	2 597
4 Personen.....	11 066	7,3	492	36,7	308	23,0	1 384	6 195	1 997	896	594
5 Personen.....	4 506	3,0	535	34,6	313	20,3	1 101	2 522	515	225	143
6 oder mehr Personen.....	2 664	1,8	619	33,9	327	17,9	1 054	1 205	217	98	90
nach monatlichem Gesamteinkommen											
Haushalte insgesamt...	152 069	100	332	45,4	224	30,7	5 564	32 480	33 667	26 720	53 638
davon mit monatlichen Gesamteinkommen über ... bis einschließlich ... EUR											
bis 250.....	6 070	4,0	276	87,3	97	30,7	1 242	1 724	635	492	1 977
250 - 350.....	8 661	5,7	266	74,8	119	33,3	288	2 092	2 134	908	3 239
350 - 500.....	32 964	21,7	262	55,6	152	32,2	551	6 477	9 914	5 462	10 560
500 - 750.....	69 670	45,8	310	46,8	226	34,1	1 528	9 106	13 187	14 277	31 572
750 - 1000.....	19 913	13,1	426	40,0	296	27,8	1 175	6 033	4 625	3 606	4 474
1000 - 1500.....	12 588	8,3	510	34,5	375	25,3	694	5 805	2 639	1 757	1 693
1500 - 2000.....	2 070	1,4	601	29,0	503	24,3	77	1 149	513	212	119
2000 - 2500.....	124	0,1	714	25,8	601	21,7	8	86	20	6	4
2500 oder mehr.....	9	0,0	759	22,5	631	18,7	1	8	-	-	-

1) Anteil der Wohnkosten am bereinigten Gesamteinkommen

9 Haushalte mit Allgemeinem Wohngeld und durchschnittlicher monatlicher Wohngeldanspruch in Berlin am 31. Dezember 2004 nach Bezirken

Bezirk	Empfängerhaushalte			Durchschnittlicher monatlicher Wohngeldanspruch			Gezahlte Wohngeldbeträge ¹⁾
	Insgesamt	Mietzuschuss	Lastenzuschuss	Insgesamt	Mietzuschuss	Lastenzuschuss	
	Anzahl			EUR			1000 EUR
	1	2	3	4	5	6	7
Mitte	15 877	15 841	36	116	116	109	22 198
Friedrichshain-Kreuzberg	16 304	16 274	30	113	113	138	21 010
Pankow	16 533	16 358	175	96	96	107	19 485
Charlottenburg-Wilmersdorf	9 293	9 227	66	103	103	84	11 281
Spandau	8 430	8 340	90	107	106	129	10 964
Steglitz-Zehlendorf	6 153	6 062	91	102	102	107	7 928
Tempelhof-Schöneberg	11 301	11 240	61	112	112	112	18 132
Neukölln	18 802	18 631	171	121	121	118	29 008
Treptow-Köpenick	11 478	11 253	225	100	99	112	13 307
Marzahn-Hellersdorf	14 394	14 214	180	105	105	107	16 608
Lichtenberg	14 338	14 279	59	101	101	89	17 815
Reinickendorf	9 166	9 074	92	104	104	100	11 882
Berlin	152 069	150 793	1 276	108	108	109	199 619

1) Kassenbuchungen der Bewilligungsstellen

10 Haushalte mit Allgemeinem Wohngeld in Berlin am 31. Dezember 2004 nach Bezirken und monatlichem Gesamteinkommen

Bezirk	Empfänger- haushalte insgesamt	Gesamteinkommen von ... bis unter ... EUR						
		125	125 -	250 -	350 -	500 -	750 -	1000 und mehr
		1	2	3	4	5	6	7
absolut								
Mitte	15 877	249	331	850	3 407	6 793	2 277	1 970
Friedrichshain-Kreuzberg	16 304	441	397	1 079	4 079	6 860	1 994	1 454
Pankow	16 533	482	361	797	3 998	8 183	1 765	947
Charlottenburg-Wilmersdorf	9 293	165	176	641	2 033	4 317	1 141	820
Spandau	8 430	91	93	448	1 616	3 855	1 312	1 015
Steglitz-Zehlendorf	6 153	126	71	251	1 161	3 007	874	663
Tempelhof-Schöneberg	11 301	141	181	877	2 395	5 005	1 577	1 125
Neukölln	18 802	343	443	1 347	3 822	7 937	2 661	2 249
Treptow-Köpenick	11 478	369	241	548	2 533	5 795	1 221	771
Marzahn-Hellersdorf	14 394	313	235	560	2 957	6 935	1 974	1 420
Lichtenberg	14 338	313	254	698	3 003	6 928	1 857	1 285
Reinickendorf	9 166	109	145	565	1 960	4 055	1 260	1 072
Berlin	152 069	3 142	2 928	8 661	32 964	69 670	19 913	14 791
in Prozent								
Mitte	100	1,6	2,1	5,4	21,5	42,8	14,3	12,4
Friedrichshain-Kreuzberg	100	2,7	2,4	6,6	25,0	42,1	12,2	8,9
Pankow	100	2,9	2,2	4,8	24,2	49,5	10,7	5,7
Charlottenburg-Wilmersdorf	100	1,8	1,9	6,9	21,9	46,5	12,3	8,8
Spandau	100	1,1	1,1	5,3	19,2	45,7	15,6	12,0
Steglitz-Zehlendorf	100	2,0	1,2	4,1	18,9	48,9	14,2	10,8
Tempelhof-Schöneberg	100	1,2	1,6	7,8	21,2	44,3	14,0	10,0
Neukölln	100	1,8	2,4	7,2	20,3	42,2	14,2	12,0
Treptow-Köpenick	100	3,2	2,1	4,8	22,1	50,5	10,6	6,7
Marzahn-Hellersdorf	100	2,2	1,6	3,9	20,5	48,2	13,7	9,9
Lichtenberg	100	2,2	1,8	4,9	20,9	48,3	13,0	9,0
Reinickendorf	100	1,2	1,6	6,2	21,4	44,2	13,7	11,7
Berlin	100	2,1	1,9	5,7	21,7	45,8	13,1	9,7

11 Haushalte mit Allgemeinem Wohngeld in Berlin am 31. Dezember 2004 nach Bezirken und Haushaltsgröße

Bezirk	Empfänger- haushalte insgesamt	Davon Haushalte mit ... Personen					
		1	2	3	4	5	6 oder mehr
	1	2	3	4	5	6	7
absolut							
Mitte	15 877	9 128	2 438	1 550	1 494	747	520
Friedrichshain-Kreuzberg	16 304	10 032	2 660	1 444	1 149	601	418
Pankow	16 533	10 869	3 168	1 539	698	193	66
Charlottenburg-Wilmersdorf	9 293	6 011	1 540	845	605	210	82
Spandau	8 430	4 855	1 555	849	723	285	163
Steglitz-Zehlendorf	6 153	3 612	1 201	634	480	148	78
Tempelhof-Schöneberg	11 301	6 834	1 909	1 038	877	400	243
Neukölln	18 802	10 333	3 271	1 973	1 777	896	552
Treptow-Köpenick	11 478	7 272	2 248	1 104	610	163	81
Marzahn-Hellersdorf	14 394	7 953	3 184	1 786	1 037	301	133
Lichtenberg	14 338	8 814	2 780	1 411	900	277	156
Reinickendorf	9 166	5 645	1 514	834	716	285	172
Berlin	152 069	91 358	27 468	15 007	11 066	4 506	2 664
in Prozent							
Mitte	100	57,5	15,4	9,8	9,4	4,7	3,3
Friedrichshain-Kreuzberg	100	61,5	16,3	8,9	7,0	3,7	2,6
Pankow	100	65,7	19,2	9,3	4,2	1,2	0,4
Charlottenburg-Wilmersdorf	100	64,7	16,6	9,1	6,5	2,3	0,9
Spandau	100	57,6	18,4	10,1	8,6	3,4	1,9
Steglitz-Zehlendorf	100	58,7	19,5	10,3	7,8	2,4	1,3
Tempelhof-Schöneberg	100	60,5	16,9	9,2	7,8	3,5	2,2
Neukölln	100	55,0	17,4	10,5	9,5	4,8	2,9
Treptow-Köpenick	100	63,4	19,6	9,6	5,3	1,4	0,7
Marzahn-Hellersdorf	100	55,3	22,1	12,4	7,2	2,1	0,9
Lichtenberg	100	61,5	19,4	9,8	6,3	1,9	1,1
Reinickendorf	100	61,6	16,5	9,1	7,8	3,1	1,9
Berlin	100	60,1	18,1	9,9	7,3	3,0	1,8

12 Haushalte mit Besonderem Mietzuschuss in Berlin am 31. Dezember 2004 nach Bezirken und Haushaltsgröße

Bezirk	Empfänger- haushalte insgesamt	Davon Haushalte mit ... Personen					
		1	2	3	4	5	6 oder mehr
		1	2	3	4	5	6
absolut							
Mitte	18 296	9 287	3 562	2 291	1 612	866	678
Friedrichshain-Kreuzberg	14 661	8 346	2 448	1 570	1 107	663	527
Pankow	11 809	7 300	2 518	1 264	515	137	75
Charlottenburg-Wilmersdorf	9 126	5 448	1 833	1 042	513	178	112
Spandau	9 307	4 359	2 097	1 464	834	343	210
Steglitz-Zehlendorf	5 354	2 985	1 166	653	335	139	76
Tempelhof-Schöneberg	10 300	5 176	2 226	1 487	830	334	247
Neukölln	17 693	9 379	3 216	2 272	1 490	741	595
Treptow-Köpenick	4 609	2 559	1 096	565	255	80	54
Marzahn-Hellersdorf	8 245	3 682	2 084	1 429	697	225	128
Lichtenberg	7 672	3 728	1 835	1 216	570	211	112
Reinickendorf	6 993	3 129	1 624	1 099	657	304	180
Berlin ¹⁾	124 249	65 549	25 715	16 353	9 416	4 222	2 994
in Prozent							
Mitte	100	50,8	19,5	12,5	8,8	4,7	3,7
Friedrichshain-Kreuzberg	100	56,9	16,7	10,7	7,6	4,5	3,6
Pankow	100	61,8	21,3	10,7	4,4	1,2	0,6
Charlottenburg-Wilmersdorf	100	59,7	20,1	11,4	5,6	2,0	1,2
Spandau	100	46,8	22,5	15,7	9,0	3,7	2,3
Steglitz-Zehlendorf	100	55,8	21,8	12,2	6,3	2,6	1,4
Tempelhof-Schöneberg	100	50,3	21,6	14,4	8,1	3,2	2,4
Neukölln	100	53,0	18,2	12,8	8,4	4,2	3,4
Treptow-Köpenick	100	55,5	23,8	12,3	5,5	1,7	1,2
Marzahn-Hellersdorf	100	44,7	25,3	17,3	8,5	2,7	1,6
Lichtenberg	100	48,6	23,9	15,8	7,4	2,8	1,5
Reinickendorf	100	44,7	23,2	15,7	9,4	4,3	2,6
Berlin ¹⁾	100	52,8	20,7	13,2	7,6	3,4	2,4

1) einschließlich Haushalte mit Besonderem Mietzuschuss, die vom Landesamt für Zentrale Soziale Aufgaben (Hauptfürsorgestelle) betreut werden

13 Haushalte mit Wohngeld in Berlin am 31.Dezember 2004 nach Ausstattung und Fläche der Wohnung und nach Bezirken

Bezirk	Empfänger- haushalte insgesamt	In Wohnungen mit ...		Mit einer Wohnfläche von ...			
		Sammelheizung und Bad/Dusche	sonstiger Ausstattung	unter 40 m ²	40 m ² bis unter 60 m ²	60 m ² bis unter 80 m ²	80 m ² und mehr
		1	2	3	4	5	6
Wohngeld							
Mitte	34 173	32 279	1 894	5 879	12 616	9 113	6 565
Friedrichshain-Kreuzberg	30 965	28 395	2 570	6 915	11 028	7 435	5 587
Pankow	28 342	25 103	3 239	5 233	12 567	7 039	3 503
Charlottenburg-Wilmersdorf	18 419	17 940	479	4 028	7 237	4 795	2 359
Spandau	17 737	17 162	575	2 654	6 618	5 490	2 975
Steglitz-Zehlendorf	11 507	11 326	181	2 401	4 388	3 069	1 649
Tempelhof-Schöneberg	21 601	20 940	661	3 859	8 216	6 154	3 372
Neukölln	36 495	34 840	1 655	5 750	14 069	10 451	6 225
Treptow-Köpenick	16 087	15 316	771	2 743	7 406	4 044	1 894
Marzahn-Hellersdorf	22 639	22 563	76	5 891	6 885	7 240	2 623
Lichtenberg	22 010	21 226	784	5 361	7 979	6 553	2 117
Reinickendorf	16 159	15 707	452	2 586	6 700	4 234	2 639
Berlin ¹⁾	276 318	262 972	13 346	53 323	105 789	75 678	41 528
Allgemeines Wohngeld							
Mitte	15 877	14 846	1 031	2 923	5 809	4 056	3 089
Friedrichshain-Kreuzberg	16 304	14 831	1 473	3 674	5 981	3 852	2 797
Pankow	16 533	14 358	2 175	2 671	7 584	4 097	2 181
Charlottenburg-Wilmersdorf	9 293	9 020	273	2 006	3 662	2 396	1 229
Spandau	8 430	8 167	263	1 334	3 295	2 443	1 358
Steglitz-Zehlendorf	6 153	6 041	112	1 246	2 346	1 631	930
Tempelhof-Schöneberg	11 301	10 882	419	2 089	4 311	3 077	1 824
Neukölln	18 802	17 777	1 025	3 093	6 749	5 469	3 491
Treptow-Köpenick	11 478	11 004	474	1 866	5 329	2 832	1 451
Marzahn-Hellersdorf	14 394	14 348	46	3 580	4 500	4 498	1 816
Lichtenberg	14 338	13 825	513	3 526	5 375	4 035	1 402
Reinickendorf	9 166	8 945	221	1 551	3 967	2 241	1 407
Berlin	152 069	144 044	8 025	29 559	58 908	40 627	22 975
Besonderer Mietzuschuss							
Mitte	18 296	17 433	863	2 956	6 807	5 057	3 476
Friedrichshain-Kreuzberg	14 661	13 564	1 097	3 241	5 047	3 583	2 790
Pankow	11 809	10 745	1 064	2 562	4 983	2 942	1 322
Charlottenburg-Wilmersdorf	9 126	8 920	206	2 022	3 575	2 399	1 130
Spandau	9 307	8 995	312	1 320	3 323	3 047	1 617
Steglitz-Zehlendorf	5 354	5 285	69	1 155	2 042	1 438	719
Tempelhof-Schöneberg	10 300	10 058	242	1 770	3 905	3 077	1 548
Neukölln	17 693	17 063	630	2 657	7 320	4 982	2 734
Treptow-Köpenick	4 609	4 312	297	877	2 077	1 212	443
Marzahn-Hellersdorf	8 245	8 215	30	2 311	2 385	2 742	807
Lichtenberg	7 672	7 401	271	1 835	2 604	2 518	715
Reinickendorf	6 993	6 762	231	1 035	2 733	1 993	1 232
Berlin ¹⁾	124 249	118 928	5 321	23 764	46 881	35 051	18 553

1) einschließlich Haushalte mit Besonderem Mietzuschuss, die vom Landesamt für Zentrale Soziale Aufgaben (Hauptfürsorgestelle) betreut werden

**14 Haushalte mit Besonderem Mietzuschuss in Berlin am 31. Dezember 2004
nach Ausstattung der Wohnung und Bezugsfertigkeit**

Bezugsfertigkeit der Wohnung	Empfängerhaushalte insgesamt	Mit Sammelheizung und Bad oder Dusche	Mit sonstiger Ausstattung
	1	2	3
Insgesamt.....	124 249	118 928	5 321
bis 20.06.1948.....	38 839	35 419	3 420
21.06.1948 - 1965.....	38 763	37 262	1 501
1966 - 1977.....	19 475	19 281	194
1978 - 1991.....	22 163	22 004	159
1992 und später.....	5 009	4 962	47

**15 Haushalte mit Allgemeinem Wohngeld (Mietzuschuss für Hauptmieter) in Berlin am 31. Dezember 2004
nach Förderung und Ausstattung der Wohnung und Bezugsfertigkeit**

Bezugsfertigkeit der Wohnung	Empfänger- haushalte (Hauptmieter) insgesamt	Nicht öffentlich gefördert		Öffentlich gefördert	
		mit Sammelheizung und Bad oder Dusche	mit sonstiger Ausstattung	mit Sammelheizung und Bad oder Dusche	mit sonstiger Ausstattung
		2	3	4	5
Insgesamt.....	146 270	115 895	7 502	22 799	74
bis 20.06.1948.....	53 468	47 036	6 432	-	-
21.06.1948 - 1965.....	28 070	22 865	937	4 212	56
1966 - 1977.....	24 228	13 523	58	10 639	8
1978 - 1991.....	31 191	26 799	59	4 327	6
1992 und später.....	9 313	5 672	16	3 621	4

16 Haushalte mit Allgemeinem Wohngeld (Mietzuschuss) in Berlin seit 1999 nach Haushaltsgröße

Jahr	Empfänger- haushalte insgesamt	Davon				
		Einpersonen- haushalte	Mehrpersonenhaushalte			
			zusammen	davon mit ... Personen		
				2	3 oder 4	5 und mehr
	1	2	3	4	5	6
Berlin-West						
1999.....	39 701	21 643	18 058	5 604	8 832	3 622
2000.....	36 899	19 774	17 125	5 562	8 050	3 513
Berlin-Ost						
1999.....	47 850	28 686	19 164	7 811	9 517	1 836
2000.....	43 235	26 892	16 343	7 641	7 377	1 325
Berlin						
1999.....	87 551	50 329	37 222	13 415	18 349	5 458
2000.....	80 134	46 666	33 468	13 203	15 427	4 838
2001.....	103 604	60 234	43 370	17 793	19 608	5 969
2002.....	122 630	72 024	50 606	21 323	22 828	6 455
2003.....	140 052	83 254	56 798	24 880	24 985	6 933
2004.....	150 793	90 865	59 928	27 232	25 704	6 992

17 Haushalte mit Allgemeinem Wohngeld (Mietzuschuss) in Berlin seit 1999 nach sozialer Stellung

Jahr	Empfänger- haushalte insgesamt	Davon						
		Erwerbstätige				Nichterwerbstätige		
		zusammen	Selbständige	Angestellte, Beamte	Arbeiter	zusammen	darunter	
							Arbeitslose	Rentner, Pensionäre
	1	2	3	4	5	6	7	8
Berlin-West								
1999.....	39 701	7 271	552	2 038	4 681	32 430	17 001	10 359
2000.....	36 899	6 799	484	1 853	4 462	30 100	15 535	9 762
Berlin-Ost								
1999.....	47 850	8 120	947	3 341	3 832	39 730	21 813	12 066
2000.....	43 235	7 199	824	3 032	3 343	36 036	19 639	11 117
Berlin								
1999.....	87 551	15 391	1 499	5 379	8 513	72 160	38 814	22 425
2000.....	80 134	13 998	1 308	4 885	7 805	66 136	35 174	20 879
2001.....	103 604	19 596	1 667	7 001	10 928	84 008	45 518	25 620
2002.....	122 630	22 233	1 932	8 262	12 039	100 397	56 369	29 136
2003.....	140 052	24 566	2 285	9 373	12 908	115 486	64 819	33 447
2004.....	150 793	25 585	2 918	9 795	12 872	125 208	71 164	35 211

18 Haushalte mit Besonderem Mietzuschuss in Berlin am 31. Dezember 2004 nach Haushaltsgröße, Wohnverhältnis und durchschnittlichem monatlichem Wohngeldanspruch

Haushalte mit Personen	Empfängerhaushalte		Durchschnittlicher monatlicher Wohngeldanspruch in EUR	
	Familienhaushalt	Wohn- und Wirtschaftsgemeinschaft	Familienhaushalt	Wohn- und Wirtschaftsgemeinschaft
	1	2	3	4
Haushalte insgesamt	123 973	276	172	215
davon mit				
1 Person	65 549	x	130	x
2 Personen	25 595	120	179	181
3 Personen	16 263	90	209	215
4 Personen	9 372	44	259	249
5 Personen	4 212	10	281	276
6 oder mehr Personen ...	2 982	12	386	374

19 Haushalte mit Besonderem Mietzuschuss und Allgemeinem Wohngeld (Mietzuschuss) in Berlin am 31. Dezember 2004 nach durchschnittlicher Wohnfläche, durchschnittlicher tatsächlicher und berücksichtigungsfähiger Miete und durchschnittlichem Wohngeld sowie nach Haushaltsgröße

Haushalte mit Personen	Anzahl	Durchschnittliche Wohnfläche in m ²	Durchschnittliche tatsächliche monatliche Miete in EUR	Durchschnittliche berücksichtigungsfähige monatliche Miete in EUR	Durchschnittliches Wohngeld in EUR
	1	2	3	4	5
Besonderer Mietzuschuss					
Haushalte insgesamt	124 249	58	353	301	172
davon mit					
1 Person	65 549	46	276	229	130
2 Personen	25 715	61	367	316	179
3 Personen	16 353	72	442	381	209
4 Personen	9 416	80	504	442	259
5 Personen	4 222	88	568	500	281
6 oder mehr Personen ...	2 994	101	670	597	386
Allgemeines Wohngeld (Mietzuschuss)					
Haushalte insgesamt	150 793	58	331	292	108
davon mit					
1 Person	90 865	47	273	236	81
2 Personen	27 232	65	354	313	114
3 Personen	14 834	77	421	374	139
4 Personen	10 870	83	490	445	185
5 Personen	4 407	90	533	494	223
6 oder mehr Personen ...	2 585	101	618	579	294

20 Haushalte mit Allgemeinem Wohngeld (Mietzuschuss) in Berlin am 31. Dezember 2004 nach Haushaltsgröße, Bezugsfertigkeit und Ausstattung der Wohnung und nach Bezirken

Bezirk	Haushalte mit ... Familienmitgliedern	Ins-gesamt	Davon in Wohnraum, der bezugsfertig geworden ist					
			bis 31.12.1965		01.01.1966 - 31.12.1991		01.01.1992 oder später	
			mit Sammel- heizung und mit Bad oder Dusche	mit sonstiger Ausstattung	mit Sammel- heizung und mit Bad oder Dusche	mit sonstiger Ausstattung	mit Sammel- heizung und mit Bad oder Dusche	mit sonstiger Ausstattung
		1	2	3	5	6	7	8
Mitte.....	Insgesamt	15 841	9 631	1 002	4 554	24	627	3
	darunter : 1	9 111	5 964	798	2 092	23	231	3
	2	2 430	1 528	90	706	1	105	-
	3	1 549	870	42	552	-	85	-
Friedrichshain- Kreuzberg.....	Insgesamt	16 274	9 796	1 419	4 331	53	674	1
	darunter : 1	10 021	6 477	1 115	2 026	47	355	1
	2	2 655	1 632	181	735	2	105	-
	3	1 440	801	48	510	1	80	-
Pankow.....	Insgesamt	16 358	9 590	2 132	2 102	22	2 506	6
	darunter : 1	10 802	6 566	1 732	1 319	19	1 164	2
	2	3 134	1 871	259	414	2	586	2
	3	1 511	784	102	219	1	404	1
Charlottenburg- Wilmerdorf.....	Insgesamt	9 227	6 695	266	1 993	5	267	1
	darunter : 1	5 973	4 519	208	1 116	4	125	1
	2	1 534	1 114	27	336	1	56	-
	3	835	551	16	230	-	38	-
Spandau.....	Insgesamt	8 340	4 237	252	3 198	8	644	1
	darunter : 1	4 832	2 753	207	1 658	5	209	-
	2	1 542	790	24	584	2	141	1
	3	834	336	12	365	-	121	-
Steglitz-Zehlendorf.....	Insgesamt	6 062	4 028	104	1 568	4	356	2
	darunter : 1	3 574	2 584	78	743	4	163	2
	2	1 182	786	12	304	-	80	-
	3	622	376	8	197	-	41	-
Tempelhof- Schöneberg.....	Insgesamt	11 240	6 656	411	3 583	5	584	1
	darunter : 1	6 803	4 416	320	1 854	2	210	1
	2	1 900	1 085	43	637	3	132	-
	3	1 028	518	17	409	-	84	-
Neukölln.....	Insgesamt	18 631	10 556	962	6 042	52	1 014	5
	darunter : 1	10 283	6 354	778	2 776	50	321	4
	2	3 247	1 847	108	1 087	1	204	-
	3	1 949	959	41	779	1	169	-
Treptow-Köpenick.....	Insgesamt	11 253	7 098	438	2 216	5	1 489	7
	darunter : 1	7 177	4 923	356	1 219	4	670	5
	2	2 206	1 318	46	513	1	327	1
	3	1 077	529	25	282	-	241	-
Marzahn-Hellersdorf....	Insgesamt	14 214	156	16	13 404	17	621	-
	darunter : 1	7 888	103	8	7 473	7	297	-
	2	3 146	26	5	2 952	3	160	-
	3	1 766	14	2	1 663	6	81	-
Lichtenberg.....	Insgesamt	14 279	3 518	479	9 558	28	696	-
	darunter : 1	8 790	2 472	411	5 533	17	357	-
	2	2 761	653	43	1 920	7	138	-
	3	1 400	233	14	1 058	2	93	-
Reinickendorf.....	Insgesamt	9 074	4 437	210	3 978	5	444	-
	darunter : 1	5 611	3 112	170	2 170	1	158	-
	2	1 495	734	24	642	-	95	-
	3	823	299	12	446	2	64	-
Berlin	Insgesamt	150 793	76 398	7 691	56 527	228	9 922	27
	darunter : 1	90 865	50 243	6 181	29 979	183	4 260	19
	2	27 232	13 384	862	10 830	23	2 129	4
	3	14 834	6 270	339	6 710	13	1 501	1

21 Haushalte mit Besonderem Mietzuschuss in Berlin am 31. Dezember 2004 nach Haushaltsgröße, Bezugsfertigkeit und Ausstattung der Wohnung und nach Bezirken

Bezirk	Haushalte mit ... Familienmitgliedern	Ins-gesamt	Davon in Wohnraum, der bezugsfertig geworden ist					
			bis 31.12.1965		01.01.1966 - 31.12.1991		01.01.1992 oder später	
			mit Sammel- heizung und mit Bad oder Dusche	mit sonstiger Ausstattung	mit Sammel- heizung und mit Bad oder Dusche	mit sonstiger Ausstattung	mit Sammel- heizung und mit Bad oder Dusche	mit sonstiger Ausstattung
			1	2	3	5	6	7
Mitte.....	Insgesamt	18 296	12 604	820	4 333	36	496	7
	darunter : 1	9 287	6 964	611	1 534	20	156	2
	2	3 562	2 426	114	918	5	98	1
	3	2 291	1 462	44	697	4	84	-
Friedrichshain- Kreuzberg.....	Insgesamt	14 661	8 682	1 022	4 433	65	449	10
	darunter : 1	8 346	5 510	804	1 789	40	195	8
	2	2 448	1 474	122	763	6	81	2
	3	1 570	793	57	652	7	61	-
Pankow.....	Insgesamt	11 809	8 514	1 032	1 394	21	837	11
	darunter : 1	7 300	5 504	807	670	14	300	5
	2	2 518	1 822	146	344	5	195	6
	3	1 264	795	55	217	2	195	-
Charlottenburg- Wilmerdorf.....	Insgesamt	9 126	6 883	201	1 847	5	190	-
	darunter : 1	5 448	4 320	143	889	4	92	-
	2	1 833	1 374	26	383	-	50	-
	3	1 042	699	27	290	-	26	-
Spandau.....	Insgesamt	9 307	4 738	245	3 582	63	675	4
	darunter : 1	4 359	2 585	173	1 360	27	212	2
	2	2 097	1 123	37	782	11	143	1
	3	1 464	582	25	698	12	147	-
Steglitz-Zehlendorf.....	Insgesamt	5 354	3 730	59	1 370	10	185	-
	darunter : 1	2 985	2 219	46	652	5	63	-
	2	1 166	852	5	256	4	49	-
	3	653	376	7	230	1	39	-
Tempelhof- Schöneberg.....	Insgesamt	10 300	6 300	221	3 330	18	428	3
	darunter : 1	5 176	3 606	150	1 310	10	100	-
	2	2 226	1 332	38	725	4	125	2
	3	1 487	762	15	613	2	94	1
Neukölln.....	Insgesamt	17 693	11 673	586	4 551	36	839	8
	darunter : 1	9 379	6 932	428	1 682	17	314	6
	2	3 216	2 021	92	904	8	191	-
	3	2 272	1 254	34	831	6	147	-
Treptow-Köpenick.....	Insgesamt	4 609	3 313	289	772	7	227	1
	darunter : 1	2 559	1 912	240	328	4	75	-
	2	1 096	825	26	193	3	48	1
	3	565	356	15	143	-	51	-
Marzahn-Hellersdorf....	Insgesamt	8 245	97	5	7 979	24	139	1
	darunter : 1	3 682	61	3	3 562	13	43	-
	2	2 084	21	2	2 014	8	39	-
	3	1 429	9	-	1 384	2	33	1
Lichtenberg.....	Insgesamt	7 672	2 391	235	4 847	36	163	-
	darunter : 1	3 728	1 432	184	2 030	17	65	-
	2	1 835	518	25	1 240	10	42	-
	3	1 216	293	14	872	6	31	-
Reinickendorf.....	Insgesamt	6 993	3 667	199	2 771	30	324	2
	darunter : 1	3 129	1 979	139	935	14	62	-
	2	1 624	924	40	578	5	76	1
	3	1 099	430	11	556	7	95	-
Berlin ¹⁾	Insgesamt	124 249	72 681	4 921	41 285	353	4 962	47
	darunter : 1	65 549	43 107	3 735	16 810	187	1 687	23
	2	25 715	14 716	673	9 106	69	1 137	14
	3	16 353	7 812	304	7 183	49	1 003	2

1) einschließlich Haushalte mit Besonderem Mietzuschuss, die vom Landesamt für Zentrale Soziale Aufgaben (Hauptfürsorgestelle) betreut werden

Datenangebot aus dem Sachgebiet

Datenangebot

Die nachfolgende zusammenfassende Übersicht gibt in modifizierter Form den Hauptinhalt der bundeseinheitlichen Tabellen wieder, die gegen Entgelt über den Fachbereich I C1 des Statistischen Landesamtes zu beziehen sind, sofern sie keine zu schützenden Einzeldaten enthalten. Die Tabellen können zu den Geschäftszeiten, möglichst nach vorheriger telefonischer Absprache, im Statistischen Landesamt eingesehen werden. Für den Informationsbedarf, der damit nicht abgedeckt werden kann, werden **Sonderauswertungen** erstellt. Die Erhebungsmerkmale und deren Gliederung sind auf Seite 7 dieses Berichtes dargestellt.

Lieferung

Bestellte Tabellen oder Daten werden kurzfristig entweder als Ausdruck oder als Excel-Datei (Version 4 bis 97) erstellt. Die Lieferung der Ergebnisse erfolgt dann entweder über **E-Mail** oder **Fax** (bis maximal 10 Seiten) bzw. als **Ausdruck** oder **Diskette** durch die Post. Selbstabholer können die Ergebnisse direkt beim Statistischen Landesamt abholen.

Kosten

Die Leistungen sind nach den geltenden Kostenrichtlinien des Statistischen Landesamtes grundsätzlich kostenpflichtig. Ausgenommen davon sind unmittelbare Berliner Landesbehörden (z. B. Senatsverwaltungen und Bezirksämter), Mitglieder des Abgeordnetenhauses, Berliner Mitglieder des Bundestages und des Europäischen Parlaments, Journalisten sowie Dienststellen, Behörden und Ämter, mit denen ein Schriftenaustausch besteht. Die Kosten für Standardtabellen sind in dem entsprechenden Abschnitt angegeben. Kosten für andere Auswertungen werden nach Aufwand berechnet. Die Zahlung erfolgt auf Rechnung, die Zahlungsfrist beträgt vier Wochen.

Weitere Veröffentlichungen zum Thema Wohngeld

Statistische Berichte

- **Wohngeld**
jährlich, 24 Seiten
4,00 EUR*
Bestell-Nr.: 310.4
- **Soziale Leistungen**
zusammengefasste berichtsübergreifende Daten über Sozialhilfe, Wohngeld, Jugendhilfe und andere soziale Leistungen
jährlich, 63 Seiten
12,00 EUR*
Bestell-Nr.: 310.7
- **Statistisches Jahrbuch**
Tabellen zum Wohngeld unter XVII
Öffentliche Sozialleistungen

Internet: www.statistik-berlin.de

unter Statistiken\ ... oder Pressemitteilungen\ ... Soziale Leistungen\Wohngeld

* Preisänderungen sind vorbehalten

Zusammenfassende Übersicht

Auswertungseinheit: Allgemeines Wohngeld und Besonderer Mietzuschuss

Erhebungsmerkmal	Tabelle Nr.										
	A1	A2	A3	AÜ3	A4	A5	A6	A7	A8	A9	A10 ¹⁾
Region	•	•	•	•	•	•	•	•	•	•	•
Bezirk	•	•	•	•	•	•	•	•	•	•	•
Mietenstufe	•		•		•	•	•			•	
Empfängerhaushalte	•	•	•	•	•	•	•	•	•	•	•
Haushaltsgröße	•	•	•	•	•	•		•	•		•
Durchschnittliches monatliches Gesamteinkommen										•	
Monatliches Wohngeld	•										
Durchschnittlicher monatlicher Wohngeldanspruch	•		•						•	•	
Ausstattung und Bezugsfertigkeit der Wohnung		•	•	•	•		•	•			
Durchschnittliche Wohnfläche in m ²			•				•		•	•	•
Genutzte Wohnfläche in m ²		•	•	•	•				•		•
Monatliche Miete/Belastung						•					
Monatliche Miete/Belastung je m ² Wohnfläche							•				
Durchschnittliche monatliche Miete/Belastung je m ² Wohnfläche					•		•				•
Durchschnittliche tatsächliche monatliche Miete/Belastung			•					•	•	•	
Durchschnittliche berücksichtigungsfähige monatliche Miete/Belastung			•					•	•	•	
Durchschnittliche Miete/Belastung vor und nach Gewährung von Wohngeld						•					
Überschreitung der anerkannten Wohnkosten (Höchstbeträge für Miete/Belastung)			•					•	•		•

1) Nur ein- bis Fünfpersonenhaushalte, die eine Wohnfläche nutzen, die unterhalb einer bestimmten Obergrenze liegt.

nur Besonderer Mietzuschuss

Erhebungsmerkmal	Tabelle Nr.										
	A1	A2	A3	AÜ3	A4	A5	A6	A7	A8	A9	A10
Wohnverhältnis	•										
Durchschnittliche anerkannte monatliche Miete			•								

nur Allgemeines Wohngeld

Erhebungsmerkmal	Tabelle Nr.										
	A1	A2	A3	AÜ3	A4	A5	A6	A7	A8	A9	A10
Mietzuschuss	•	•	•		•	•	• ¹⁾	•	•	•	•
Lastenzuschuss	•	•	•		•	•	•	•	•	•	•
Förderung der Wohnung							•	•			

1) Mietzuschuss nur für Hauptmieter

Auswertungseinheit: Allgemeines Wohngeld

[illegible]

Allgemeines Informationsangebot

Datenmaterial auf Papier, Diskette oder im Internet zu folgenden Themen:

- Gebiet (regionales Bezugssystem)
- Bevölkerung und Bevölkerungsbewegung (Geburten, Sterbefälle, Zu- und Fortzüge)
- Mikrozensus (Haushalte, Familien, Sozialstruktur)
- Gesundheitswesen
- Wahlen (Ergebnisse)
- Allgemeinbildendes und berufliches Schulwesen (Einrichtungen, Schüler)
- Kultur, Freizeit, Sport
- Hochschulen (Fach- und Hochschulen, Universitäten, Studenten)
- Rechtspflege
- Öffentliche Sozialleistungen (Jugendhilfe, Sozialhilfe, Wohngeld)
- Polizeiliche Kriminalitätsstatistik, Verkehr
- Verarbeitendes Gewerbe
- Bautätigkeit und Wohnungen
- Handel, Gastgewerbe
- Verdienste, Handwerk
- Landwirtschaft, Umwelt, Energie- und Wasserversorgung
- Volkswirtschaftliche Gesamtrechnungen
- Öffentliche Finanzen, Personal im Öffentlichen Dienst
- Preise, laufende Wirtschaftsrechnungen
- Steuern
- Unternehmen und Arbeitsstätten, Unternehmensregister

Veröffentlichungen

Statistisches Jahrbuch

Kompendium zu Berlin in Jahresdaten aus allen Bereichen der amtlichen Statistik

Monatschrift

Beiträge zu Methodik und Ergebnissen statistischer Erhebungen

Statistische Berichte

Tabellen und Kurzerläuterungen zu Ergebnissen der verschiedenen Sachgebiete der amtlichen Statistik

Faltblätter

Informationen kurz und knapp zum Tourismus, zur Umwelt, zu Bildung und Kultur, zum Mikrozensus

Verzeichnis

der Veröffentlichungen

Überblick über alle vom Statistischen Landesamt Berlin herausgegebenen Veröffentlichungen auf Papier, Diskette und CD.

Bestellung

Statistisches Landesamt Berlin
- Vertrieb -
10306 Berlin

Firma bzw. Name, Vorname

Ansprechpartner/in

Straße, Hausnummer

Postleitzahl, Ort

Telefon einschl. Vorwahl

Telefax einschl. Vorwahl

E-Mail

Anzahl	Bestell-Nr.	Bezeichnung	Zeitraum	Einzelpreis

Bestellmöglichkeiten:

An obenstehende Adresse
Telefon: 030 - 9021 3434
Fax: 030 - 9021 3655
E-Mail: info@statistik-berlin.de

Liefermöglichkeiten:

Postversand und Rechnung (zzgl. Versandkostenpauschale)
Fax (max. 10 Seiten)
E-Mail (max. 2 MB)

Datum

Unterschrift

Liefer- und Zahlungsbedingungen für Produkte und Leistungen des Statistischen Landesamtes Berlin

Stand: 1. Januar 2002

Allgemeines

Allgemeine Geschäftsbedingungen des Bestellers sind ausgeschlossen. Die Lieferungen des Statistischen Landesamtes Berlin unterliegen nicht der Umsatz-(Mehrwert-)steuerpflicht. Aufträge für Sonderauswertungen werden nur angenommen, wenn sie ohne Zurückstellen gesetzlicher Aufgaben zu erledigen sind. Sonderauswertungen und Aufträge mit einem Wert von mehr als 25,00 EUR werden erst bearbeitet, wenn der Besteller den Auftrag schriftlich erteilt. Das Statistische Landesamt Berlin haftet nicht für Schäden, die aus der Verwendung der Produkte entstehen, außer für solche Schäden, die auf einer grob fahrlässigen Vertragsverletzung beruhen. Erfüllungsort ist Berlin. Gerichtsstand ist – je nach Zuständigkeit – das Amtsgericht Lichtenberg bzw. das Landgericht Berlin.

Abonnements

Regelmäßig erscheinende Veröffentlichungen können im Abonnement bezogen werden. Die Kündigung von Abonnements ist zum 30.6. oder 31.12. eines jeden Jahres mit einer Frist von sechs Wochen möglich und bedarf der Schriftform.

Es gelten die jeweils aktuellen Preise, auch wenn sie während der Vertragslaufzeit geändert werden.

Lieferung / Versandkosten

Die Lieferung erfolgt auf Rechnung und Gefahr des Bestellers. Richtig erfolgte Lieferungen werden nicht umgetauscht oder zurückgenommen. Beanstandungen wegen unrichtiger oder unvollständiger Sendung müssen innerhalb von 14 Tagen nach Empfang der Lieferung geltend gemacht werden.

Bei entgeltpflichtigen Produkten trägt der Besteller auch die Versandkosten (mindestens 1,50 EUR).

Rechnungen / Mahnungen

Der Rechnungsbetrag ist innerhalb von 4 Wochen ohne jeglichen Abzug auf eines der in der Rechnung angegebenen Konten – unter Angabe des Buchungs- und Kassenzzeichens – zu überweisen. Rechnungen für Abonnements werden jeweils zum Quartalsende ausgestellt. Die Lieferung bleibt bis zur vollständigen Bezahlung Eigentum des Landes Berlin.

Für den Fall des Verzugs entsteht dem Statistischen Landesamt Berlin ein Anspruch auf Zahlung von Verzugszinsen von 5 v.H. über dem jeweils geltenden Basiszinssatz der Deutschen Bundesbank sowie Ersatz des sonst nachweisbaren Verzugschadens. Für jede Mahnung, die nach Eintritt des Verzugs ergeht, sind dem Statistischen Landesamt Berlin Bearbeitungs-, Porto- und Vordruckkosten pauschal in Höhe von 7,50 EUR zu ersetzen.

Weitergabe der Daten

Die Urheberrechte an den Produkten und Leistungen liegen beim Land Berlin, vertreten durch den Direktor des Statistischen Landesamtes Berlin. Eine Vervielfältigung und Veröffentlichung, auch auszugsweise, ist nur mit der Quellenangabe "Statistisches Landesamt Berlin" gestattet. Eine Weitergabe der übermittelten Daten auf maschinenlesbaren Datenträgern oder in elektronischen Netzen bedarf der vorherigen schriftlichen Genehmigung durch das Statistische Landesamt Berlin; die elektronische Form genügt nicht.

Wohngeldempfänger und gezahltes Wohngeld in Berlin 2004 nach Bezirken

