

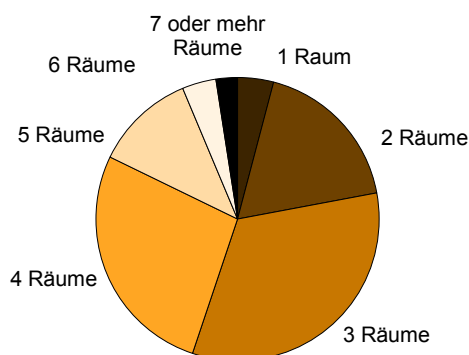
Statistischer Bericht

F I 1 - j/16

Fortschreibung des Wohngebäude- und Wohnungsbestandes in **Berlin** am **31. Dezember 2016**

Fortschreibung basierend auf den endgültigen Ergebnissen der Gebäude- und Wohnungszählung (Zensus 2011)

Wohnungen nach der Anzahl der Räume in Berlin 2016:
Anteil in %



Impressum

Statistischer Bericht
F I 1 - j/16

Erscheinungsfolge: jährlich
Erschienen im **Juni 2017**

Herausgeber

Amt für Statistik Berlin-Brandenburg
Behlertstraße 3a
14467 Potsdam
info@statistik-bbb.de
www.statistik-berlin-brandenburg.de

Tel. 0331 8173 - 1777
Fax 030 9028 - 4091

Zeichenerklärung

- 0 weniger als die Hälfte von 1
in der letzten besetzten Stelle,
jedoch mehr als nichts
- nichts vorhanden
- ... Angabe fällt später an
- () Aussagewert ist eingeschränkt
- / Zahlenwert nicht sicher genug
- Zahlenwert unbekannt oder
geheim zu halten
- x Tabellenfach gesperrt
- p vorläufige Zahl
- r berichtigte Zahl
- s geschätzte Zahl

Amt für Statistik Berlin-Brandenburg,
Potsdam, 2017

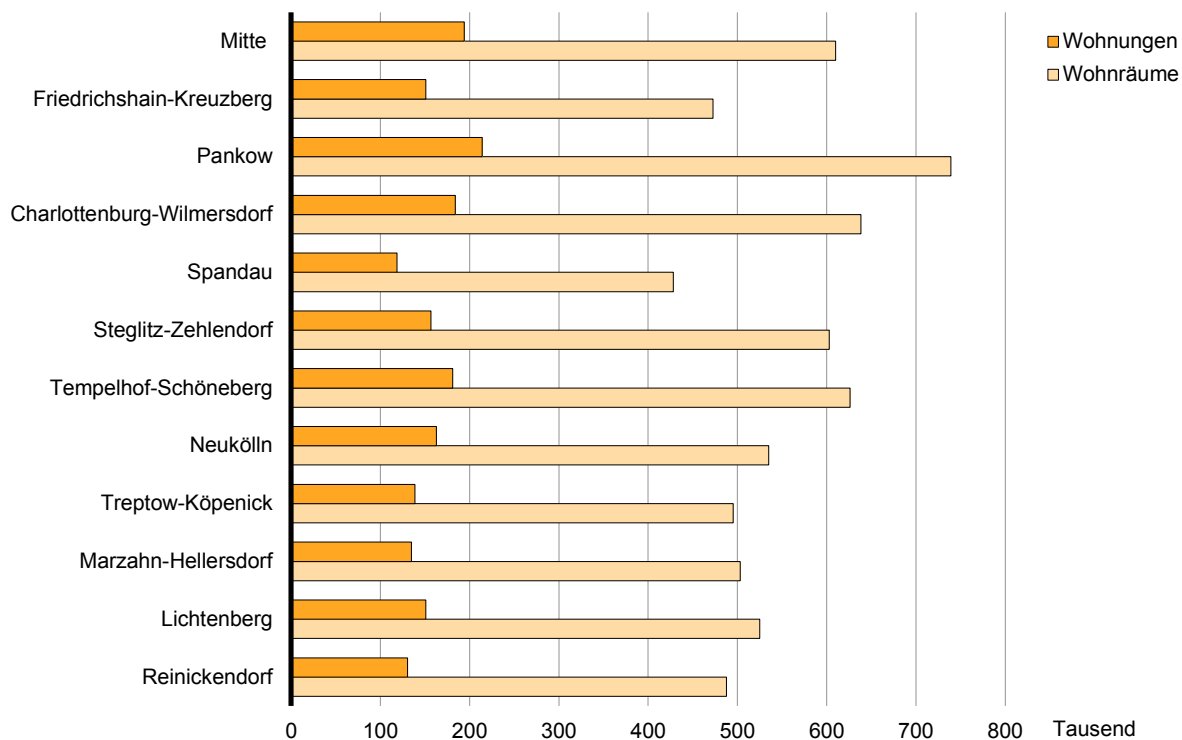


*Dieses Werk ist unter einer Creative Commons Lizenz
vom Typ Namensnennung 3.0 Deutschland zugänglich.
Um eine Kopie dieser Lizenz einzusehen, konsultieren Sie
<http://creativecommons.org/licenses/by/3.0/de/>*

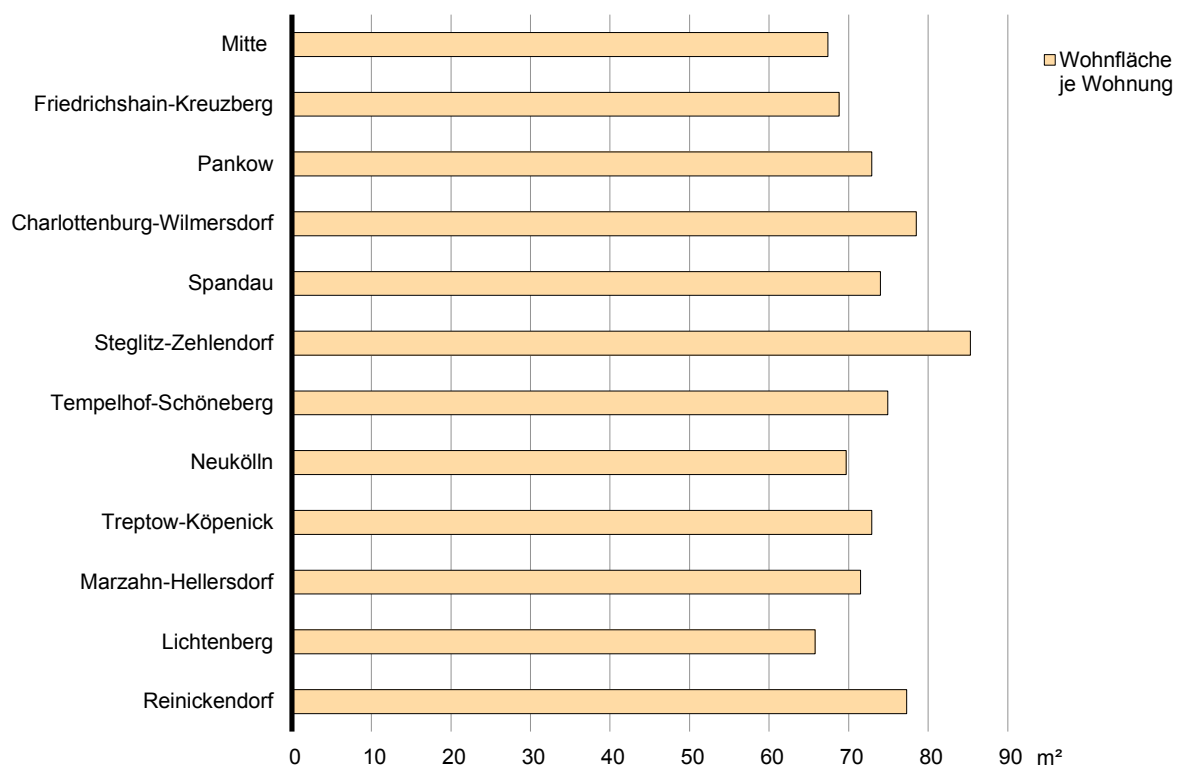
Inhaltsverzeichnis

| | Seite | | Seite |
|---|-------|---|-------|
| Metadaten zu dieser Statistik (externer Link) | | | |
| Grafiken | | | |
| 1 Bestand an Wohnungen und Wohnräumen in Berlin 2016 nach Bezirken | 4 | | |
| 2 Wohnfläche je Wohnung in Berlin 2016 nach Bezirken | 4 | | |
| 3 Wohngebäude (ohne Wohnheime) in Berlin 2016 nach Gebäudegröße und Bezirken | 5 | 9 Wohnungs- und Wohngebäudebestand am 31. Dezember 2016 im Bezirk Pankow nach Planungsräumen | 14 |
| 4 Wohnungen in Wohngebäuden (ohne Wohnheime) in Berlin 2016 nach Gebäudegröße und Bezirken ... | 5 | 10 Wohnungs- und Wohngebäudebestand am 31. Dezember 2016 im Bezirk Charlottenburg- Wilmerdorf nach Planungsräumen | 16 |
| 5 Wohnungen nach der Anzahl der Räume in Berlin 2016 nach Bezirken | 6 | 11 Wohnungs- und Wohngebäudebestand am 31. Dezember 2016 im Bezirk Spandau nach Planungsräumen | 18 |
| Tabellen | | | |
| 1 Wohnungsbestand in Berlin seit 2010 (jeweils am 31. Dezember) | 7 | 12 Wohnungs- und Wohngebäudebestand am 31. Dezember 2016 im Bezirk Steglitz- Zehlendorf nach Planungsräumen | 20 |
| 2 Wohnungsbestand in Berlin am 31. Dezember 2016 nach Bezirken | 7 | 13 Wohnungs- und Wohngebäudebestand am 31. Dezember 2016 im Bezirk Tempelhof- Schöneberg nach Planungsräumen | 22 |
| 3 Wohnungsbestand, Wohnfläche und Räume je Wohnung in Berlin seit 2010 (jeweils am 31. Dezember) | 8 | 14 Wohnungs- und Wohngebäudebestand am 31. Dezember 2016 im Bezirk Neukölln nach Planungsräumen | 24 |
| 4 Wohnungsbestand, Wohnfläche und Räume je Wohnung in Berlin am 31. Dezember 2016 nach Bezirken | 8 | 15 Wohnungs- und Wohngebäudebestand am 31. Dezember 2016 im Bezirk Treptow- Köpenick nach Planungsräumen | 26 |
| 5 Wohngebäude in Berlin seit 2010 nach Gebäudegröße (jeweils am 31. Dezember) | 9 | 16 Wohnungs- und Wohngebäudebestand am 31. Dezember 2016 im Bezirk Marzahn- Hellersdorf nach Planungsräumen | 28 |
| 6 Wohngebäude in Berlin am 31. Dezember 2016 nach Gebäudegröße und Bezirken | 9 | 17 Wohnungs- und Wohngebäudebestand am 31. Dezember 2016 im Bezirk Lichtenberg nach Planungsräumen | 30 |
| Tabellen nach Planungsräumen | | | |
| 7 Wohnungs- und Wohngebäudebestand am 31. Dezember 2016 im Bezirk Mitte nach Planungsräumen | 10 | 18 Wohnungs- und Wohngebäudebestand am 31. Dezember 2016 im Bezirk Reinickendorf nach Planungsräumen | 32 |
| 8 Wohnungs- und Wohngebäudebestand am 31. Dezember 2016 im Bezirk Friedrichshain-Kreuzberg nach Planungsräumen | 12 | | |

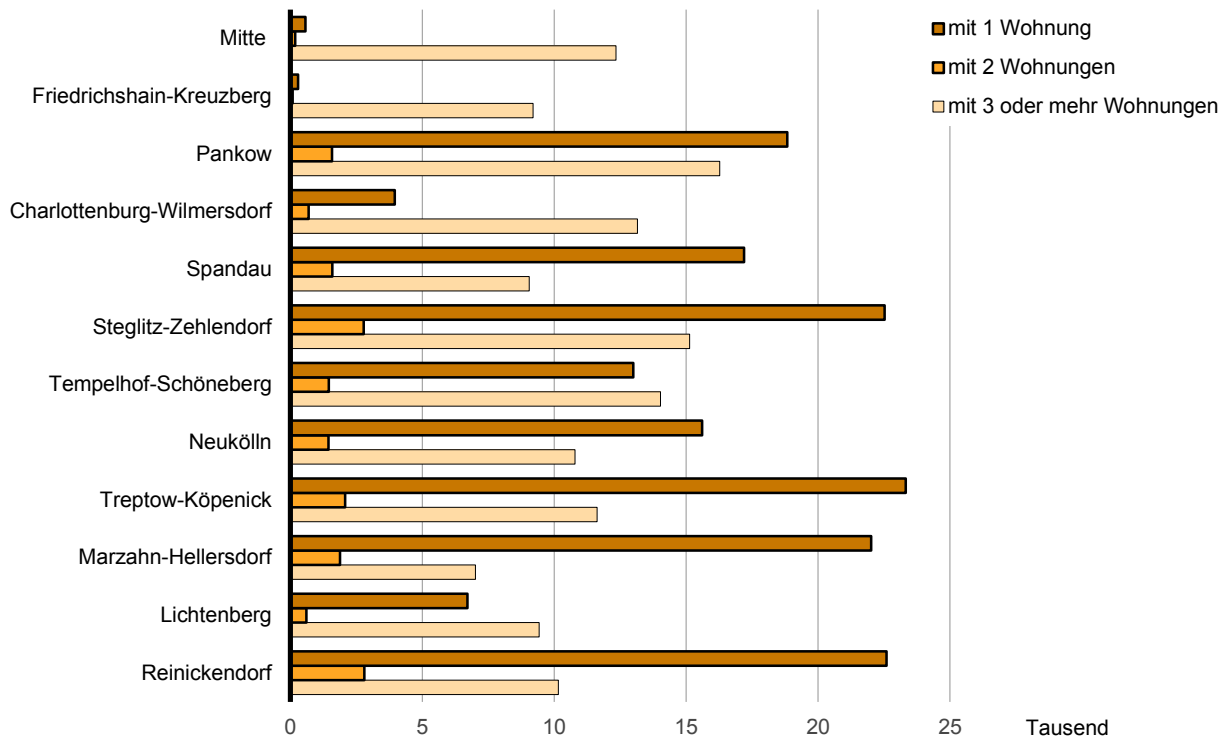
1 Bestand an Wohnungen und Wohnräumen in Berlin 2016 nach Bezirken



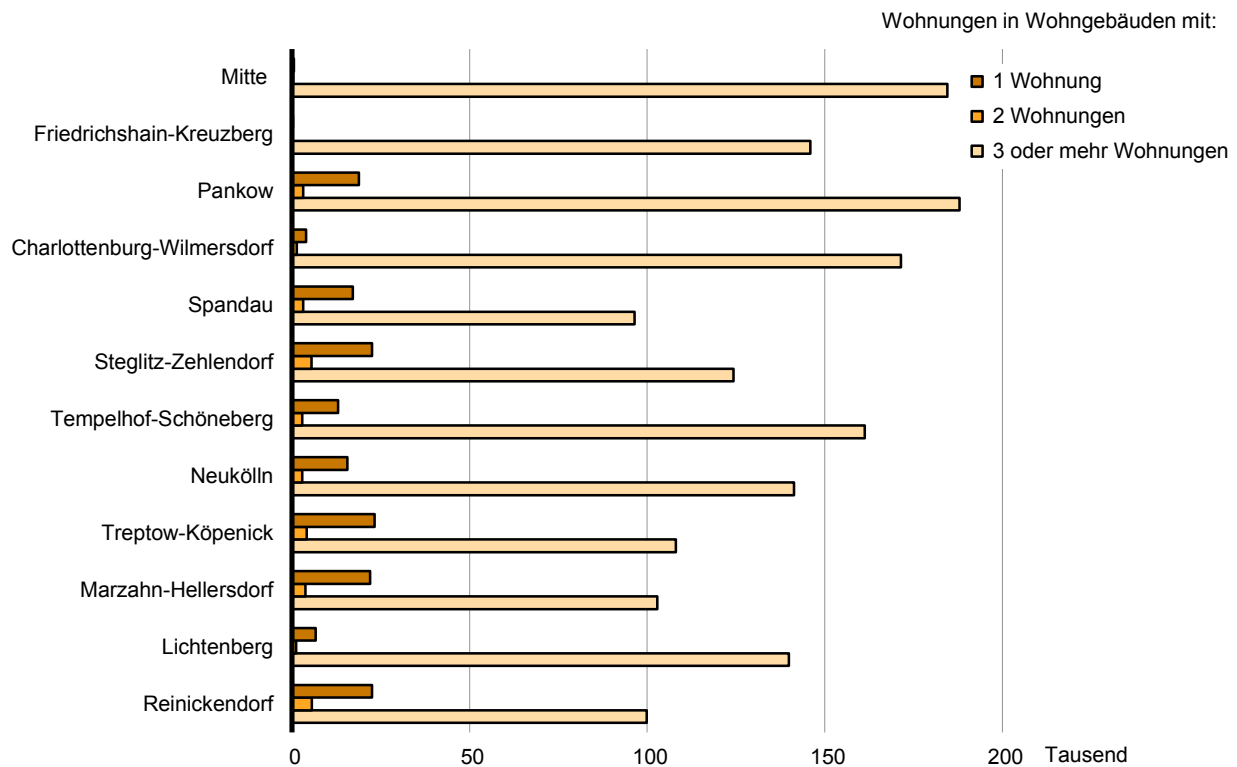
2 Wohnfläche je Wohnung in Berlin 2016 nach Bezirken



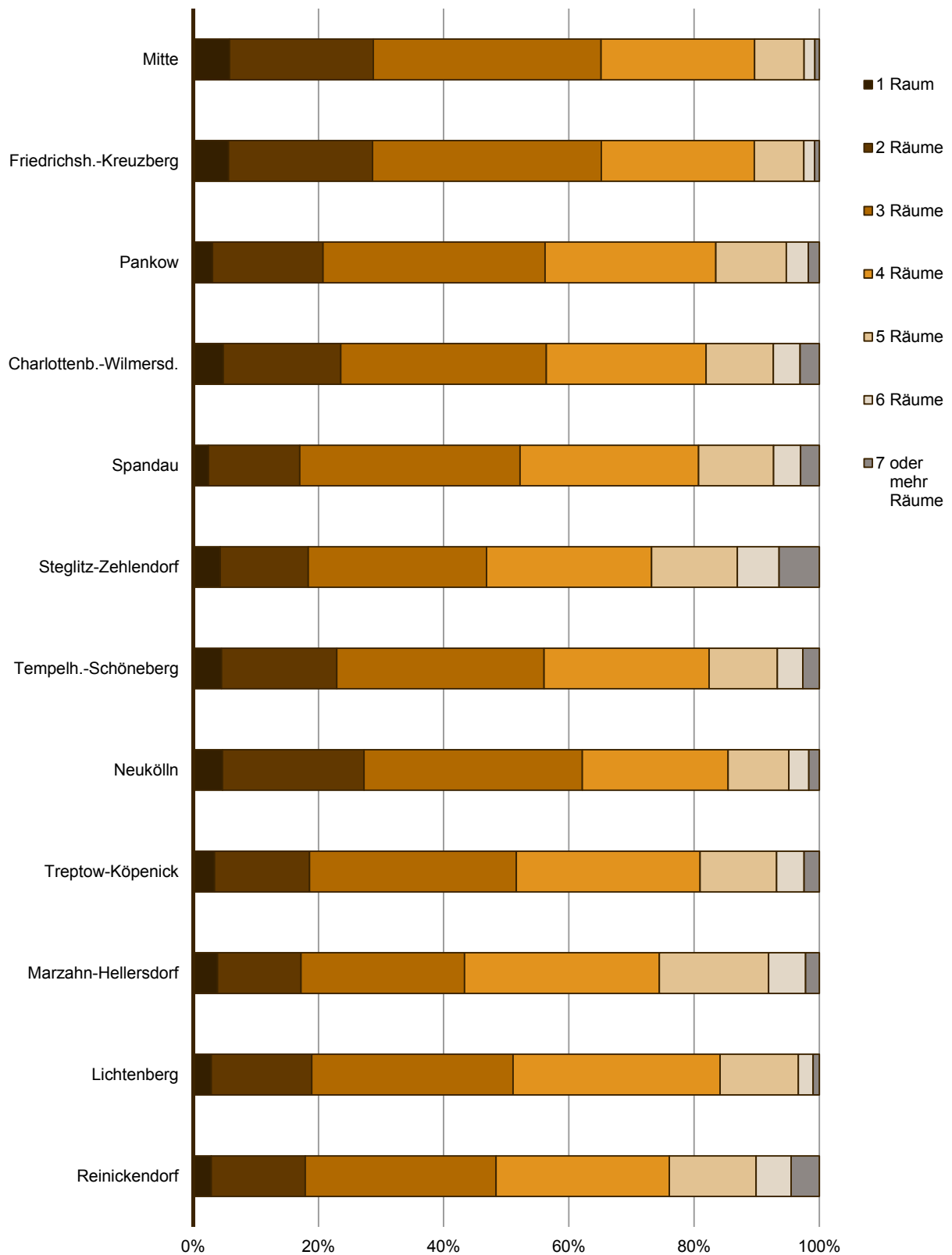
3 Wohngebäude (ohne Wohnheime) in Berlin 2016 nach Gebäudegröße und Bezirken



4 Wohnungen in Wohngebäuden (ohne Wohnheime) in Berlin 2016 nach Gebäudegröße und Bezirken



5 Wohnungen nach der Anzahl der Räume in Berlin 2016 nach Bezirken: Anteil in %



1 Wohnungsbestand in Berlin seit 2010 (jeweils am 31. Dezember)

| Jahr | Wohnungen in Wohn- und Nichtwohngebäuden ¹ | | | | | | | | | | | | |
|--------|---|------------------------|---------|---------|---------|---------|--------|-------------|---------|-----------|-----------------|--------------------------------|--------|
| | Wohnungen insgesamt | davon mit . . . Räumen | | | | | | | | Räume | Wohn- fläche | dar. in Nicht- wohngebäuden | |
| | | 1 | 2 | 3 | 4 | 5 | 6 | 7 oder mehr | | | | Wohn- ungen | Räume |
| | | | | | | | | | | | | | |
| | | | | | | | | | | | | | |
| Anzahl | 100 m² | Anzahl | 100 m² | | | | | | | | | | |
| 2010 | 1 867 673 | 72 833 | 334 662 | 624 152 | 509 503 | 211 793 | 70 201 | 44 529 | 355 237 | 6 488 033 | 1 354 752 | 28 133 | 23 461 |
| 2011 | 1 871 782 | 73 189 | 334 918 | 624 927 | 510 411 | 212 736 | 70 706 | 44 895 | 358 321 | 6 505 687 | 1 359 469 | 28 228 | 23 499 |
| 2012 | 1 876 984 | 73 822 | 335 402 | 625 704 | 511 274 | 214 084 | 71 407 | 45 291 | 361 584 | 6 527 280 | 1 365 500 | 28 284 | 23 546 |
| 2013 | 1 883 161 | 74 083 | 336 355 | 626 996 | 512 611 | 215 440 | 71 998 | 45 678 | 364 679 | 6 552 092 | 1 372 228 | 28 566 | 23 731 |
| 2014 | 1 891 798 | 75 099 | 337 619 | 628 794 | 514 337 | 217 026 | 72 791 | 46 132 | 368 553 | 6 584 496 | 1 381 244 | 28 814 | 23 871 |
| 2015 | 1 902 675 | 76 053 | 340 452 | 631 333 | 516 408 | 218 403 | 73 479 | 46 547 | 371 907 | 6 621 384 | 1 391 487 | 28 993 | 23 972 |
| 2016 | 1 916 517 | 78 812 | 343 578 | 634 307 | 518 819 | 219 877 | 74 202 | 46 922 | 374 952 | 6 663 714 | 1 403 107 | 29 286 | 24 124 |

2 Wohnungsbestand in Berlin am 31. Dezember 2016 nach Bezirken

| Bezirk | Wohnungen in Wohn- und Nichtwohngebäuden ¹ | | | | | | | | | | | | |
|-------------------------|---|------------------------|---------|---------|---------|---------|--------|-------------|---------|-----------|-----------------|--------------------------------|--------|
| | Wohnungen insgesamt | davon mit . . . Räumen | | | | | | | | Räume | Wohn- fläche | dar. in Nicht- wohngebäuden | |
| | | 1 | 2 | 3 | 4 | 5 | 6 | 7 oder mehr | | | | Wohn- ungen | Räume |
| | | | | | | | | | | | | | |
| | | | | | | | | | | | | | |
| Anzahl | | | | | | | | | | 100 m² | Anzahl | 100 m² | |
| Mitte | 194 023 | 11 297 | 44 486 | 70 617 | 47 506 | 15 412 | 3 286 | 1 419 | 11 109 | 610 029 | 130 770 | 5 169 | 4 246 |
| Friedrichsh.-Kreuzberg | 150 177 | 8 494 | 34 489 | 54 916 | 36 689 | 11 896 | 2 574 | 1 119 | 8 788 | 472 688 | 103 316 | 3 061 | 2 438 |
| Pankow | 214 136 | 6 588 | 37 775 | 76 005 | 58 350 | 24 157 | 7 466 | 3 795 | 29 931 | 739 065 | 156 067 | 3 565 | 2 679 |
| Charlottenb.-Wilmerstd. | 183 897 | 8 801 | 34 555 | 60 362 | 46 933 | 19 710 | 7 873 | 5 663 | 46 027 | 638 544 | 144 318 | 4 605 | 4 364 |
| Spandau | 118 602 | 2 906 | 17 272 | 41 741 | 33 801 | 14 203 | 5 109 | 3 570 | 28 758 | 428 304 | 87 802 | 1 441 | 1 137 |
| Steglitz-Zehlendorf | 156 696 | 6 790 | 22 035 | 44 621 | 41 259 | 21 452 | 10 438 | 10 101 | 83 056 | 602 703 | 133 722 | 2 047 | 1 852 |
| Tempelsh.-Schöneberg | 181 149 | 8 205 | 33 342 | 59 939 | 47 741 | 19 786 | 7 338 | 4 798 | 37 601 | 626 229 | 135 743 | 2 492 | 2 137 |
| Neukölln | 162 842 | 7 636 | 36 800 | 56 738 | 37 917 | 15 806 | 5 231 | 2 714 | 21 395 | 534 929 | 113 578 | 1 934 | 1 471 |
| Treptow-Köpenick | 138 723 | 4 711 | 21 070 | 45 815 | 40 698 | 16 924 | 6 122 | 3 383 | 26 776 | 495 216 | 101 135 | 1 666 | 1 236 |
| Marzahn-Hellersdorf | 134 887 | 5 243 | 17 967 | 35 262 | 41 915 | 23 584 | 7 946 | 2 970 | 22 957 | 503 176 | 96 476 | 603 | 496 |
| Lichtenberg | 150 845 | 4 358 | 24 197 | 48 525 | 49 865 | 18 857 | 3 554 | 1 489 | 11 760 | 525 156 | 99 255 | 1 008 | 814 |
| Reinickendorf | 130 540 | 3 783 | 19 590 | 39 766 | 36 145 | 18 090 | 7 265 | 5 901 | 46 794 | 487 675 | 100 925 | 1 695 | 1 254 |
| Berlin | 1 916 517 | 78 812 | 343 578 | 634 307 | 518 819 | 219 877 | 74 202 | 46 922 | 374 952 | 6 663 714 | 1 403 107 | 29 286 | 24 124 |

¹ einschließlich Wohnheime

3 Wohnungsbestand, Wohnfläche und Räume je Wohnung in Berlin seit 2010 (jeweils am 31. Dezember)

| Jahr | Wohnungen ¹ | Räume | | Wohnfläche | |
|------|------------------------|-----------|------------|------------|------------|
| | insgesamt | insgesamt | je Wohnung | insgesamt | je Wohnung |
| | Anzahl | | | 100 m² | m² |
| 2010 | 1 867 673 | 6 488 033 | 3,5 | 1 354 752 | 72,5 |
| 2011 | 1 871 782 | 6 505 687 | 3,5 | 1 359 469 | 72,6 |
| 2012 | 1 876 984 | 6 527 280 | 3,5 | 1 365 500 | 72,7 |
| 2013 | 1 883 161 | 6 552 092 | 3,5 | 1 372 228 | 72,9 |
| 2014 | 1 891 798 | 6 584 496 | 3,5 | 1 381 244 | 73,0 |
| 2015 | 1 902 675 | 6 621 384 | 3,5 | 1 391 487 | 73,1 |
| 2016 | 1 916 517 | 6 663 714 | 3,5 | 1 403 107 | 73,2 |

4 Wohnungsbestand , Wohnfläche und Räume je Wohnung in Berlin am 31. Dezember 2016 nach Bezirken

| Bezirk | Wohnungen ¹ | Räume | | Wohnfläche | |
|----------------------------|------------------------|------------------|------------|------------------|-------------|
| | insgesamt | insgesamt | je Wohnung | insgesamt | je Wohnung |
| | Anzahl | | | 100 m² | m² |
| Mitte | 194 023 | 610 029 | 3,1 | 130 770 | 67,4 |
| Friedrichshain-Kreuzberg | 150 177 | 472 688 | 3,1 | 103 316 | 68,8 |
| Pankow | 214 136 | 739 065 | 3,5 | 156 067 | 72,9 |
| Charlottenburg-Wilmersdorf | 183 897 | 638 544 | 3,5 | 144 318 | 78,5 |
| Spandau | 118 602 | 428 304 | 3,6 | 87 802 | 74,0 |
| Steglitz-Zehlendorf | 156 696 | 602 703 | 3,8 | 133 722 | 85,3 |
| Tempelhof-Schöneberg | 181 149 | 626 229 | 3,5 | 135 743 | 74,9 |
| Neukölln | 162 842 | 534 929 | 3,3 | 113 578 | 69,7 |
| Treptow-Köpenick | 138 723 | 495 216 | 3,6 | 101 135 | 72,9 |
| Marzahn-Hellersdorf | 134 887 | 503 176 | 3,7 | 96 476 | 71,5 |
| Lichtenberg | 150 845 | 525 156 | 3,5 | 99 255 | 65,8 |
| Reinickendorf | 130 540 | 487 675 | 3,7 | 100 925 | 77,3 |
| Berlin | 1 916 517 | 6 663 714 | 3,5 | 1 403 107 | 73,2 |

1 in Wohn- und Nichtwohngebäuden, einschließlich Wohnheime

5 Wohngebäude in Berlin seit 2010 nach Gebäudegröße (jeweils am 31. Dezember)

| Jahr | Wohngebäude | | | | | | | | | | | | | |
|------|-------------|------------|-----------|-------------------|---------------|---------|-----------------|-----------|---------|---------------------------|-----------|---------|------------|-----------|
| | insgesamt | | | | davon | | | | | | | | | |
| | | | | | mit 1 Wohnung | | mit 2 Wohnungen | | | mit 3 oder mehr Wohnungen | | | Wohnheime | |
| | Gebäude | Wohnfläche | Wohnungen | Gebäude/Wohnungen | Wohnfläche | Gebäude | Wohnfläche | Wohnungen | Gebäude | Wohnfläche | Wohnungen | Gebäude | Wohnfläche | Wohnungen |
| | Anzahl | 100 m² | Anzahl | | 100 m² | Anzahl | 100 m² | Anzahl | | 100 m² | Anzahl | | 100 m² | Anzahl |
| 2010 | 310 628 | 1 331 291 | 1 839 540 | 157 062 | 188 404 | 16 765 | 31 992 | 33 530 | 136 223 | 1 101 680 | 1 628 997 | 578 | 9 215 | 19 951 |
| 2011 | 312 090 | 1 335 970 | 1 843 554 | 158 320 | 190 307 | 16 828 | 32 139 | 33 656 | 136 364 | 1 104 310 | 1 631 627 | 578 | 9 215 | 19 951 |
| 2012 | 314 142 | 1 341 954 | 1 848 700 | 160 108 | 192 889 | 16 899 | 32 332 | 33 798 | 136 557 | 1 107 537 | 1 634 806 | 578 | 9 196 | 19 988 |
| 2013 | 316 047 | 1 348 497 | 1 854 595 | 161 729 | 195 252 | 16 976 | 32 526 | 33 952 | 136 762 | 1 111 514 | 1 638 870 | 580 | 9 205 | 20 044 |
| 2014 | 318 204 | 1 357 373 | 1 862 984 | 163 457 | 197 856 | 17 035 | 32 691 | 34 070 | 137 126 | 1 117 472 | 1 644 841 | 586 | 9 355 | 20 616 |
| 2015 | 320 302 | 1 367 515 | 1 873 682 | 164 957 | 200 146 | 17 140 | 32 949 | 34 280 | 137 609 | 1 124 900 | 1 653 120 | 596 | 9 521 | 21 325 |
| 2016 | 322 644 | 1 378 983 | 1 887 231 | 166 611 | 202 661 | 17 205 | 33 141 | 34 410 | 138 217 | 1 133 207 | 1 663 398 | 611 | 9 973 | 22 812 |

6 Wohngebäude in Berlin am 31. Dezember 2016 nach Gebäudegröße und Bezirken

| Bezirk | Wohngebäude | | | | | | | | | | | | | |
|----------------------|----------------|------------------|------------------|-------------------|----------------|---------------|-----------------|---------------|----------------|---------------------------|------------------|------------|--------------|---------------|
| | insgesamt | | | | davon | | | | | | | | | |
| | | | | | mit 1 Wohnung | | mit 2 Wohnungen | | | mit 3 oder mehr Wohnungen | | | Wohnheime | |
| | Gebäude | Wohnfläche | Wohnungen | Gebäude/Wohnungen | Wohnfläche | Gebäude | Wohnfläche | Wohnungen | Gebäude | Wohnfläche | Wohnungen | Gebäude | Wohnfläche | Wohnungen |
| | Anzahl | 100 m² | Anzahl | | 100 m² | Anzahl | 100 m² | Anzahl | | 100 m² | Anzahl | | 100 m² | Anzahl |
| Mitte | 13 139 | 126 524 | 188 854 | 569 | 662 | 183 | 369 | 366 | 12 337 | 124 303 | 184 452 | 50 | 1 190 | 3 467 |
| Friedrichsh.-Kreuzb. | 9 585 | 100 878 | 147 116 | 292 | 389 | 87 | 169 | 174 | 9 194 | 100 012 | 145 877 | 12 | 307 | 773 |
| Pankow | 36 709 | 153 388 | 210 571 | 18 835 | 21 865 | 1 576 | 2 862 | 3 152 | 16 276 | 128 374 | 187 910 | 22 | 288 | 674 |
| Charlbg.-Wilmerd. | 17 860 | 139 955 | 179 292 | 3 954 | 6 691 | 691 | 1 721 | 1 382 | 13 157 | 130 479 | 171 387 | 58 | 1 064 | 2 569 |
| Spandau | 27 851 | 86 664 | 117 161 | 17 190 | 20 476 | 1 588 | 2 934 | 3 176 | 9 058 | 63 067 | 96 401 | 15 | 188 | 394 |
| Steglitz-Zehlendorf | 40 519 | 131 870 | 154 649 | 22 520 | 32 823 | 2 777 | 6 290 | 5 554 | 15 137 | 91 874 | 124 265 | 85 | 883 | 2 310 |
| Tempelh.-Schöneb. | 28 539 | 133 605 | 178 657 | 13 003 | 15 811 | 1 465 | 2 732 | 2 930 | 14 034 | 114 425 | 161 235 | 37 | 638 | 1 489 |
| Neukölln | 27 875 | 112 107 | 160 908 | 15 607 | 17 430 | 1 452 | 2 637 | 2 904 | 10 785 | 91 554 | 141 300 | 31 | 485 | 1 097 |
| Treptow-Köpenick | 37 071 | 99 900 | 137 057 | 23 325 | 25 712 | 2 082 | 3 795 | 4 164 | 11 624 | 69 860 | 108 039 | 40 | 533 | 1 529 |
| Marzahn-Hellersd. | 31 124 | 95 980 | 134 284 | 22 013 | 24 810 | 1 889 | 3 283 | 3 778 | 7 018 | 64 610 | 102 832 | 204 | 3 277 | 5 661 |
| Lichtenberg | 16 789 | 98 441 | 149 837 | 6 710 | 8 150 | 606 | 1 108 | 1 212 | 9 433 | 88 372 | 139 865 | 40 | 811 | 2 050 |
| Reinickendorf | 35 583 | 99 672 | 128 845 | 22 593 | 27 843 | 2 809 | 5 242 | 5 618 | 10 164 | 66 278 | 99 835 | 17 | 309 | 799 |
| Berlin | 322 644 | 1 378 983 | 1 887 231 | 166 611 | 202 661 | 17 205 | 33 141 | 34 410 | 138 217 | 1 133 207 | 1 663 398 | 611 | 9 973 | 22 812 |

7 Wohnungs- und Wohngebäudebestand am 31. Dezember 2016 im Bezirk Mitte nach Planungsräumen

| Schl.-Nr. — Planungsraum | Wohnungen in Wohn- und Nichtwohngebäuden¹ | | | | | | | | | | Wohn- fläche 100 m² |
|--------------------------------------|---|------------------------|-------|-------|-------|-----|-----|----------------|-------|-------------------------|-------------------------------|
| | ins- gesamt | davon mit . . . Räumen | | | | | | | | Räume ins- gesamt | |
| | | 1 | 2 | 3 | 4 | 5 | 6 | 7 oder mehr | | | |
| | | | | | | | | Woh- nungen | Räume | | |
| | | | | | | | | | | | |
| Anzahl | | | | | | | | | | | |
| Bezirk Mitte | | | | | | | | | | | |
| 01 01 11 01 Stülerstraße | 2 148 | 443 | 338 | 592 | 435 | 247 | 61 | 32 | 233 | 6 469 | 1 290 |
| 01 01 11 02 Großer Tiergarten | 181 | 107 | 26 | 19 | 16 | 7 | 6 | — | — | 351 | 90 |
| 01 01 11 03 Lützowstraße | 2 738 | 117 | 511 | 1 156 | 578 | 223 | 86 | 67 | 546 | 9 096 | 2 096 |
| 01 01 11 04 Körnerstraße | 2 013 | 205 | 413 | 620 | 517 | 179 | 55 | 24 | 182 | 6 366 | 1 503 |
| 01 01 11 05 Nördlicher Landwehrkanal | 1 050 | 45 | 158 | 325 | 295 | 152 | 51 | 24 | 185 | 3 767 | 1 064 |
| 01 01 12 01 Wilhelmstraße | 1 372 | 36 | 110 | 131 | 599 | 476 | 10 | 10 | 77 | 5 562 | 1 158 |
| 01 01 12 02 Unter den Linden Nord | 413 | 11 | 71 | 150 | 96 | 61 | 16 | 8 | 76 | 1 464 | 428 |
| 01 01 12 03 Unter den Linden Süd | 670 | 44 | 160 | 164 | 176 | 94 | 23 | 9 | 82 | 2 250 | 600 |
| 01 01 12 04 Leipziger Straße | 4 770 | 328 | 1 066 | 1 349 | 1 261 | 503 | 139 | 124 | 951 | 15 851 | 3 576 |
| 01 01 13 01 Charitéviertel | 4 557 | 270 | 1 189 | 1 691 | 842 | 413 | 88 | 64 | 487 | 14 169 | 3 524 |
| 01 01 13 02 Oranienburger Straße | 7 132 | 261 | 1 342 | 2 249 | 2 031 | 881 | 254 | 114 | 927 | 24 672 | 5 719 |
| 01 01 13 03 Alexanderplatzviertel | 6 042 | 608 | 1 608 | 1 524 | 1 725 | 458 | 89 | 30 | 221 | 18 341 | 3 699 |
| 01 01 13 04 Karl-Marx-Allee | 4 720 | 25 | 668 | 1 643 | 1 772 | 591 | 11 | 10 | 85 | 16 484 | 3 043 |
| 01 01 13 05 Heine-Viertel West | 4 488 | 163 | 779 | 1 975 | 1 045 | 469 | 53 | 4 | 33 | 14 522 | 2 739 |
| 01 01 13 06 Heine-Viertel Ost | 4 818 | 306 | 920 | 1 292 | 1 623 | 584 | 61 | 32 | 240 | 16 040 | 3 232 |
| 01 01 14 01 Invalidenstraße | 9 222 | 437 | 2 156 | 3 382 | 2 331 | 625 | 200 | 91 | 694 | 29 238 | 6 882 |
| 01 01 14 02 Arkonaplatz | 7 399 | 291 | 1 497 | 2 884 | 2 021 | 482 | 143 | 81 | 638 | 23 927 | 5 335 |
| 01 02 21 01 Huttenkiez | 1 910 | 110 | 671 | 788 | 240 | 78 | 17 | 6 | 47 | 5 315 | 1 191 |
| 01 02 21 02 Beusselkiez | 3 377 | 227 | 972 | 1 349 | 622 | 144 | 45 | 18 | 147 | 9 843 | 2 072 |
| 01 02 21 03 Westhafen | 92 | 10 | 38 | 25 | 15 | 3 | 1 | — | — | 242 | 61 |
| 01 02 21 04 Emdener Straße | 10 256 | 808 | 2 661 | 3 697 | 2 153 | 684 | 179 | 74 | 592 | 30 919 | 6 706 |
| 01 02 21 05 Zwinglistraße | 2 581 | 185 | 718 | 959 | 485 | 183 | 40 | 11 | 88 | 7 681 | 1 684 |
| 01 02 21 06 Elberfelder Straße | 6 443 | 244 | 1 326 | 2 274 | 1 651 | 674 | 212 | 62 | 464 | 21 428 | 4 756 |
| 01 02 22 01 Stephankiez | 5 720 | 306 | 1 326 | 2 011 | 1 470 | 438 | 109 | 60 | 510 | 18 225 | 4 072 |
| 01 02 22 02 Heidestraße | 625 | 18 | 127 | 206 | 168 | 71 | 24 | 11 | 84 | 2 145 | 479 |
| 01 02 22 03 Lübecker Straße | 3 291 | 168 | 659 | 1 227 | 942 | 220 | 63 | 12 | 91 | 10 504 | 2 212 |
| 01 02 22 04 Thomasiusstraße | 3 497 | 270 | 807 | 1 339 | 596 | 311 | 131 | 43 | 316 | 10 942 | 2 535 |
| 01 02 22 05 Zillesiedlung | 1 452 | 178 | 432 | 421 | 316 | 85 | 19 | 1 | 9 | 4 117 | 976 |
| 01 02 22 06 Lüneburger Straße | 1 999 | 413 | 513 | 559 | 360 | 102 | 26 | 26 | 188 | 5 410 | 1 322 |
| 01 02 22 07 Hansaviertel | 3 693 | 566 | 1 011 | 816 | 831 | 349 | 70 | 50 | 377 | 10 902 | 2 389 |
| 01 03 31 01 Soldiner Straße | 11 764 | 437 | 2 540 | 4 933 | 2 835 | 833 | 130 | 56 | 450 | 37 051 | 7 597 |
| 01 03 31 02 Gesundbrunnen | 5 271 | 169 | 1 140 | 1 909 | 1 572 | 406 | 61 | 14 | 123 | 16 983 | 3 467 |
| 01 03 32 01 Brunnenstraße | 5 729 | 174 | 1 323 | 1 765 | 1 813 | 529 | 125 | — | — | 18 762 | 3 794 |
| 01 03 32 02 Humboldthain Süd | 4 523 | 63 | 728 | 2 123 | 1 275 | 297 | 31 | 6 | 51 | 14 710 | 3 001 |
| 01 03 32 03 Humboldthain Nordwest | 6 516 | 312 | 1 538 | 2 282 | 1 752 | 504 | 93 | 35 | 259 | 20 579 | 4 231 |
| 01 04 41 01 Rehberge | 11 079 | 388 | 3 060 | 4 708 | 2 030 | 652 | 177 | 64 | 496 | 33 570 | 6 938 |
| 01 04 41 02 Schillerpark | 8 877 | 206 | 1 524 | 3 868 | 2 714 | 484 | 66 | 15 | 116 | 28 646 | 5 545 |
| 01 04 41 03 Westliche Müllerstraße | 4 331 | 263 | 1 091 | 1 603 | 906 | 361 | 72 | 35 | 274 | 13 389 | 2 823 |
| 01 04 42 01 Reinickendorfer Straße | 9 963 | 461 | 2 399 | 3 810 | 2 444 | 691 | 99 | 59 | 463 | 30 977 | 6 643 |
| 01 04 42 02 Sparrplatz | 8 976 | 1 218 | 2 517 | 3 205 | 1 400 | 516 | 96 | 24 | 208 | 24 831 | 5 191 |
| 01 04 42 03 Leopoldplatz | 8 325 | 406 | 2 353 | 3 594 | 1 553 | 352 | 54 | 13 | 99 | 24 289 | 5 109 |

¹ einschließlich Wohnheime

² ohne Wohnheime

| Wohngebäude² | | | | | | | | | | | Schl.-Nr. |
|--------------|-----------------|----------------|----------------------------|-----------------|-----------------|-----------------|----------------|---------------------------|-----------------|----------------|-------------|
| insgesamt | | | davon | | | | | | | | |
| | | | mit 1 Wohnung | | mit 2 Wohnungen | | | mit 3 oder mehr Wohnungen | | | |
| Gebäude | Wohn- fläche | Wohn- ungen | Gebäude/ Wohn- ungen | Wohn- fläche | Gebäude | Wohn- fläche | Wohn- ungen | Gebäude | Wohn- fläche | Wohn- ungen | |
| Anzahl | 100 m² | Anzahl | | 100 m² | Anzahl | 100 m² | Anzahl | | 100 m² | Anzahl | |
| 98 | 1 215 | 1 847 | 11 | 15 | 1 | 3 | 2 | 86 | 1 198 | 1 834 | 01 01 11 01 |
| 7 | 84 | 174 | – | – | 1 | 2 | 2 | 6 | 82 | 172 | 01 01 11 02 |
| 233 | 1 684 | 2 189 | 17 | 19 | 38 | 83 | 76 | 178 | 1 582 | 2 096 | 01 01 11 03 |
| 133 | 1 317 | 1 621 | 2 | 3 | 3 | 4 | 6 | 128 | 1 310 | 1 613 | 01 01 11 04 |
| 46 | 1 031 | 1 006 | – | – | 1 | 1 | 2 | 45 | 1 030 | 1 004 | 01 01 11 05 |
| 70 | 1 006 | 1 244 | – | – | – | – | – | 70 | 1 006 | 1 244 | 01 01 12 01 |
| 30 | 283 | 305 | 2 | 3 | 2 | 5 | 4 | 26 | 275 | 299 | 01 01 12 02 |
| 45 | 428 | 506 | 6 | 21 | 2 | 5 | 4 | 37 | 402 | 496 | 01 01 12 03 |
| 172 | 3 391 | 4 608 | 19 | 51 | 16 | 47 | 32 | 137 | 3 293 | 4 557 | 01 01 12 04 |
| 292 | 3 121 | 4 045 | 16 | 23 | 10 | 21 | 20 | 266 | 3 077 | 4 009 | 01 01 13 01 |
| 653 | 5 197 | 6 557 | 28 | 33 | 14 | 40 | 28 | 611 | 5 124 | 6 501 | 01 01 13 02 |
| 277 | 3 429 | 5 730 | 3 | 6 | 6 | 12 | 12 | 268 | 3 411 | 5 715 | 01 01 13 03 |
| 192 | 3 041 | 4 718 | – | – | – | – | – | 192 | 3 041 | 4 718 | 01 01 13 04 |
| 200 | 2 658 | 4 402 | 2 | 2 | 1 | 1 | 2 | 197 | 2 655 | 4 398 | 01 01 13 05 |
| 247 | 3 110 | 4 514 | 11 | 17 | 3 | 6 | 6 | 233 | 3 087 | 4 497 | 01 01 13 06 |
| 699 | 6 662 | 8 949 | 40 | 60 | 8 | 16 | 16 | 651 | 6 586 | 8 893 | 01 01 14 01 |
| 590 | 5 233 | 7 270 | 12 | 13 | 4 | 8 | 8 | 574 | 5 212 | 7 250 | 01 01 14 02 |
| 98 | 1 153 | 1 866 | – | – | – | – | – | 98 | 1 153 | 1 866 | 01 02 21 01 |
| 222 | 2 052 | 3 344 | 2 | 1 | 2 | 3 | 4 | 218 | 2 048 | 3 338 | 01 02 21 02 |
| 10 | 54 | 83 | 1 | 1 | 2 | 4 | 4 | 7 | 49 | 78 | 01 02 21 03 |
| 643 | 6 471 | 9 875 | 5 | 5 | 4 | 6 | 8 | 634 | 6 460 | 9 862 | 01 02 21 04 |
| 168 | 1 661 | 2 552 | 1 | 1 | – | – | – | 167 | 1 660 | 2 551 | 01 02 21 05 |
| 406 | 4 669 | 6 324 | 4 | 4 | 2 | 3 | 4 | 400 | 4 662 | 6 316 | 01 02 21 06 |
| 371 | 3 952 | 5 561 | 7 | 10 | 4 | 8 | 8 | 360 | 3 934 | 5 546 | 01 02 22 01 |
| 54 | 476 | 623 | – | – | – | – | – | 54 | 476 | 623 | 01 02 22 02 |
| 236 | 2 181 | 3 248 | – | – | 1 | 2 | 2 | 235 | 2 179 | 3 246 | 01 02 22 03 |
| 228 | 2 500 | 3 460 | 4 | 4 | 5 | 10 | 10 | 219 | 2 486 | 3 446 | 01 02 22 04 |
| 100 | 943 | 1 402 | 10 | 11 | – | – | – | 90 | 932 | 1 392 | 01 02 22 05 |
| 118 | 1 320 | 1 997 | – | – | – | – | – | 118 | 1 320 | 1 997 | 01 02 22 06 |
| 184 | 2 214 | 3 254 | 33 | 43 | 3 | 5 | 6 | 148 | 2 166 | 3 215 | 01 02 22 07 |
| 894 | 7 483 | 11 553 | 27 | 27 | 17 | 23 | 34 | 850 | 7 433 | 11 492 | 01 03 31 01 |
| 501 | 3 392 | 5 176 | 120 | 96 | 4 | 5 | 8 | 377 | 3 291 | 5 048 | 01 03 31 02 |
| 386 | 3 722 | 5 537 | 3 | 2 | 4 | 9 | 8 | 379 | 3 711 | 5 526 | 01 03 32 01 |
| 282 | 2 819 | 4 209 | 13 | 14 | 1 | 3 | 2 | 268 | 2 803 | 4 194 | 01 03 32 02 |
| 421 | 4 126 | 6 382 | 2 | 1 | 2 | 4 | 4 | 417 | 4 121 | 6 376 | 01 03 32 03 |
| 1 038 | 6 862 | 10 971 | 110 | 121 | 10 | 16 | 20 | 918 | 6 725 | 10 841 | 01 04 41 01 |
| 793 | 5 302 | 8 410 | 46 | 44 | 4 | 7 | 8 | 743 | 5 251 | 8 356 | 01 04 41 02 |
| 295 | 2 743 | 4 179 | 4 | 4 | 1 | 1 | 2 | 290 | 2 738 | 4 173 | 01 04 41 03 |
| 721 | 6 531 | 9 800 | 1 | 1 | 6 | 7 | 12 | 714 | 6 523 | 9 787 | 01 04 42 01 |
| 455 | 4 873 | 7 896 | 2 | 1 | 1 | 1 | 2 | 452 | 4 871 | 7 892 | 01 04 42 02 |
| 481 | 4 942 | 8 000 | 5 | 5 | – | – | – | 476 | 4 937 | 7 995 | 01 04 42 03 |

8 Wohnungs- und Wohngebäudebestand am 31. Dezember 2016 im Bezirk Friedrichshain-Kreuzberg nach Planungsräumen

| Schl.-Nr. — Planungsraum | Wohnungen in Wohn- und Nichtwohngebäuden ¹ | | | | | | | | | | |
|---|---|------------------------|-------|-------|-------|-----|-----|----------------|-------|-------------------------|-----------------|
| | ins- gesamt | davon mit . . . Räumen | | | | | | | | Räume ins- gesamt | Wohn- fläche |
| | | 1 | 2 | 3 | 4 | 5 | 6 | 7 oder mehr | | | |
| | | | | | | | | Woh- nungen | Räume | | |
| | Anzahl | | | | | | | | | | 100 m² |
| Friedrichshain-Kreuzberg | | | | | | | | | | | |
| 02 01 01 01 Askanischer Platz | 3 268 | 344 | 1 079 | 803 | 647 | 258 | 104 | 33 | 252 | 9 665 | 1 968 |
| 02 01 01 02 Mehringplatz | 6 421 | 442 | 1 470 | 2 203 | 1 625 | 437 | 173 | 71 | 604 | 20 318 | 4 225 |
| 02 01 01 03 Moritzplatz | 7 137 | 453 | 1 438 | 2 765 | 1 907 | 504 | 49 | 21 | 174 | 22 240 | 4 395 |
| 02 01 01 04 Wassertorplatz | 2 167 | 13 | 481 | 732 | 646 | 206 | 53 | 36 | 291 | 7 394 | 1 614 |
| 02 02 02 01 Gleisdreieck/ Entwicklungsgebiet | 496 | — | 137 | 168 | 124 | 45 | 15 | 7 | 53 | 1 642 | 449 |
| 02 02 02 02 Rathaus Yorckstraße | 2 922 | 182 | 561 | 864 | 740 | 374 | 140 | 61 | 467 | 10 033 | 2 297 |
| 02 02 02 03 Viktoriapark | 6 142 | 202 | 1 303 | 2 291 | 1 451 | 627 | 178 | 90 | 716 | 20 404 | 4 718 |
| 02 02 02 04 Urbanstraße | 6 733 | 302 | 1 462 | 2 515 | 1 602 | 562 | 212 | 78 | 611 | 21 872 | 4 803 |
| 02 02 02 05 Chamissokiez | 8 040 | 344 | 1 593 | 2 828 | 2 192 | 783 | 216 | 84 | 651 | 26 644 | 6 003 |
| 02 02 02 06 Graefekiez | 9 995 | 667 | 2 306 | 3 299 | 2 427 | 956 | 225 | 115 | 883 | 31 897 | 7 282 |
| 02 03 03 01 Oranienplatz | 3 958 | 118 | 778 | 1 424 | 1 064 | 458 | 92 | 24 | 200 | 13 244 | 2 833 |
| 02 03 03 02 Lausitzer Platz | 6 573 | 286 | 1 564 | 2 243 | 1 688 | 602 | 121 | 69 | 524 | 21 155 | 4 585 |
| 02 03 04 01 Reichenberger Straße | 8 211 | 737 | 2 132 | 2 908 | 1 659 | 580 | 140 | 55 | 425 | 24 526 | 5 689 |
| 02 03 04 02 Wrangelkiez | 5 644 | 338 | 1 203 | 1 974 | 1 473 | 488 | 113 | 55 | 408 | 18 084 | 4 055 |
| 02 04 05 01 Barnimkiez | 2 836 | 83 | 287 | 694 | 1 178 | 582 | 11 | 1 | 9 | 10 436 | 1 744 |
| 02 04 05 02 Friedenstraße | 4 282 | 168 | 944 | 1 588 | 1 156 | 365 | 49 | 12 | 92 | 13 655 | 2 793 |
| 02 04 05 03 Richard-Sorge-Viertel | 6 091 | 215 | 1 301 | 2 519 | 1 421 | 501 | 100 | 34 | 260 | 19 423 | 4 110 |
| 02 04 07 01 Andreasviertel | 6 942 | 760 | 1 086 | 2 730 | 1 732 | 581 | 33 | 20 | 168 | 21 321 | 4 315 |
| 02 04 07 02 Weberwiese | 6 160 | 417 | 1 412 | 2 444 | 1 513 | 317 | 34 | 23 | 185 | 18 599 | 4 254 |
| 02 04 07 03 Wriezener Bahnhof/ Entwicklungsgebiet | 696 | 61 | 394 | 52 | 142 | 30 | 16 | 1 | 7 | 1 826 | 420 |
| 02 05 06 01 Hausburgviertel | 5 343 | 283 | 1 562 | 2 262 | 973 | 220 | 41 | 2 | 14 | 15 445 | 3 415 |
| 02 05 06 02 Samariterviertel | 11 600 | 553 | 2 886 | 4 418 | 2 814 | 756 | 120 | 53 | 435 | 35 770 | 7 984 |
| 02 05 08 01 Traveplatz | 10 635 | 585 | 2 833 | 4 150 | 2 214 | 703 | 104 | 46 | 362 | 32 058 | 6 951 |
| 02 05 08 02 Boxhagener Platz | 12 067 | 759 | 3 233 | 4 854 | 2 460 | 592 | 123 | 46 | 367 | 35 692 | 8 114 |
| 02 05 08 03 Stralauer Kiez | 4 056 | 141 | 754 | 1 551 | 1 342 | 207 | 22 | 39 | 315 | 13 152 | 2 742 |
| 02 05 08 04 Stralauer Halbinsel | 1 762 | 41 | 290 | 637 | 499 | 162 | 90 | 43 | 315 | 6 193 | 1 557 |

1 einschließlich Wohnheime

2 ohne Wohnheime

| Wohngebäude² | | | | | | | | | | | Schl.-Nr. |
|--------------|-----------------|----------------|----------------------------|-----------------|-----------------|-----------------|----------------|---------------------------|-----------------|----------------|-------------|
| insgesamt | | | davon | | | | | | | | |
| | | | mit 1 Wohnung | | mit 2 Wohnungen | | | mit 3 oder mehr Wohnungen | | | |
| Gebäude | Wohn- fläche | Wohn- ungen | Gebäude/ Wohn- ungen | Wohn- fläche | Gebäude | Wohn- fläche | Wohn- ungen | Gebäude | Wohn- fläche | Wohn- ungen | |
| Anzahl | 100 m² | Anzahl | | 100 m² | Anzahl | 100 m² | Anzahl | | 100 m² | Anzahl | |
| 155 | 1 853 | 2 914 | 10 | 14 | 2 | 3 | 4 | 143 | 1 836 | 2 900 | 02 01 01 01 |
| 352 | 4 157 | 6 368 | 16 | 13 | 10 | 22 | 20 | 326 | 4 122 | 6 332 | 02 01 01 02 |
| 374 | 4 335 | 7 088 | 5 | 7 | 2 | 3 | 4 | 367 | 4 325 | 7 079 | 02 01 01 03 |
| 119 | 1 601 | 2 157 | 1 | 1 | 2 | 3 | 4 | 116 | 1 597 | 2 152 | 02 01 01 04 |
| 35 | 438 | 489 | — | — | — | — | — | 35 | 438 | 489 | 02 02 02 01 |
| 225 | 2 248 | 2 868 | 3 | 2 | 2 | 4 | 4 | 220 | 2 242 | 2 861 | 02 02 02 02 |
| 469 | 4 518 | 5 926 | 61 | 69 | 10 | 16 | 20 | 398 | 4 433 | 5 845 | 02 02 02 03 |
| 486 | 4 670 | 6 556 | 5 | 5 | 2 | 2 | 4 | 479 | 4 663 | 6 547 | 02 02 02 04 |
| 652 | 5 728 | 7 644 | 5 | 25 | 9 | 16 | 18 | 638 | 5 687 | 7 621 | 02 02 02 05 |
| 656 | 7 003 | 9 652 | 7 | 4 | 7 | 10 | 14 | 642 | 6 988 | 9 631 | 02 02 02 06 |
| 376 | 2 664 | 3 758 | 10 | 7 | 6 | 9 | 12 | 360 | 2 647 | 3 736 | 02 03 03 01 |
| 479 | 4 447 | 6 413 | 5 | 4 | 5 | 16 | 10 | 469 | 4 426 | 6 398 | 02 03 03 02 |
| 547 | 5 540 | 8 003 | 6 | 8 | 2 | 8 | 4 | 539 | 5 524 | 7 993 | 02 03 04 01 |
| 390 | 3 875 | 5 443 | 1 | 1 | 1 | 2 | 2 | 388 | 3 872 | 5 440 | 02 03 04 02 |
| 78 | 1 742 | 2 832 | — | — | 1 | 1 | 2 | 77 | 1 740 | 2 830 | 02 04 05 01 |
| 238 | 2 746 | 4 200 | 2 | 3 | 5 | 16 | 10 | 231 | 2 727 | 4 188 | 02 04 05 02 |
| 391 | 4 030 | 5 992 | 16 | 24 | — | — | — | 375 | 4 006 | 5 976 | 02 04 05 03 |
| 233 | 4 127 | 6 518 | 1 | 1 | — | — | — | 232 | 4 126 | 6 517 | 02 04 07 01 |
| 385 | 4 122 | 5 993 | 23 | 26 | 3 | 5 | 6 | 359 | 4 091 | 5 964 | 02 04 07 02 |
| 25 | 418 | 692 | 1 | 1 | — | — | — | 24 | 417 | 691 | 02 04 07 03 |
| 315 | 3 382 | 5 297 | 3 | 1 | 1 | 1 | 2 | 311 | 3 380 | 5 292 | 02 05 06 01 |
| 684 | 7 848 | 11 415 | 4 | 4 | 6 | 10 | 12 | 674 | 7 834 | 11 399 | 02 05 06 02 |
| 702 | 6 864 | 10 518 | 9 | 8 | 6 | 11 | 12 | 687 | 6 845 | 10 497 | 02 05 08 01 |
| 696 | 7 960 | 11 846 | 6 | 8 | — | — | — | 690 | 7 952 | 11 840 | 02 05 08 02 |
| 283 | 2 699 | 4 000 | — | — | 1 | 1 | 2 | 282 | 2 697 | 3 998 | 02 05 08 03 |
| 228 | 1 556 | 1 761 | 92 | 153 | 4 | 9 | 8 | 132 | 1 394 | 1 661 | 02 05 08 04 |

9 Wohnungs- und Wohngebäudebestand am 31. Dezember 2016 im Bezirk Pankow nach Planungsräumen

| Schl.-Nr. — Planungsraum | Wohnungen in Wohn- und Nichtwohngebäuden¹ | | | | | | | | | | Wohn- fläche |
|--|---|------------------------|-------|-------|-------|-------|-----|----------------|-------|-------------------------|-----------------|
| | ins- gesamt | davon mit . . . Räumen | | | | | | | | Räume ins- gesamt | |
| | | 1 | 2 | 3 | 4 | 5 | 6 | 7 oder mehr | | | |
| | | | | | | | | Woh- nungen | Räume | | |
| | | | | | | | | | | | |
| Anzahl | | | | | | | | | | 100 m² | |
| Pankow | | | | | | | | | | | |
| 03 01 01 01 Bucher Forst | 2 117 | 102 | 377 | 554 | 551 | 362 | 98 | 73 | 583 | 7 703 | 1 625 |
| 03 01 01 02 Buch | 5 990 | 26 | 1 048 | 1 241 | 2 463 | 1 012 | 155 | 45 | 345 | 22 032 | 3 822 |
| 03 01 01 04 Lietzengraben | 44 | 1 | 8 | 10 | 17 | 4 | 3 | 1 | 10 | 163 | 29 |
| 03 02 02 03 Blankenfelde | 989 | 15 | 58 | 215 | 315 | 192 | 125 | 69 | 528 | 4 274 | 945 |
| 03 02 02 09 Niederschönhausen | 6 924 | 189 | 1 084 | 2 306 | 1 706 | 886 | 412 | 341 | 2 766 | 25 767 | 5 931 |
| 03 02 02 10 Herthaplatz | 5 594 | 217 | 813 | 1 855 | 1 467 | 711 | 318 | 213 | 1 650 | 20 389 | 4 483 |
| 03 02 03 07 Buchholz | 7 944 | 137 | 1 020 | 2 094 | 2 016 | 1 592 | 742 | 343 | 2 681 | 31 616 | 7 110 |
| 03 03 04 05 Karow Nord | 5 281 | 3 | 113 | 2 152 | 1 078 | 1 299 | 531 | 105 | 838 | 21 516 | 3 922 |
| 03 03 04 06 Alt-Karow | 3 590 | 34 | 232 | 551 | 929 | 941 | 537 | 366 | 2 880 | 16 674 | 3 746 |
| 03 03 07 11 Blankenburg | 2 923 | 72 | 97 | 446 | 782 | 749 | 501 | 276 | 2 166 | 13 649 | 3 015 |
| 03 03 07 15 Heinersdorf | 3 384 | 44 | 279 | 805 | 869 | 783 | 381 | 223 | 1 759 | 14 453 | 3 124 |
| 03 03 07 16 Märchenland | 511 | 1 | 4 | 50 | 147 | 178 | 94 | 37 | 271 | 2 472 | 508 |
| 03 04 05 08 Rosenthal | 1 982 | 3 | 159 | 453 | 581 | 392 | 273 | 121 | 937 | 8 539 | 1 899 |
| 03 04 05 12 Wilhelmsruh | 5 007 | 45 | 409 | 1 606 | 1 736 | 704 | 316 | 191 | 1 533 | 19 574 | 3 998 |
| 03 04 05 13 Schönholz | 1 414 | 25 | 107 | 301 | 358 | 353 | 140 | 130 | 1 083 | 6 262 | 1 420 |
| 03 04 06 14 Pankow Zentrum | 19 019 | 375 | 3 346 | 6 878 | 5 582 | 2 233 | 410 | 195 | 1 552 | 65 206 | 13 823 |
| 03 04 08 18 Pankow Süd | 19 760 | 430 | 2 493 | 8 070 | 6 583 | 1 947 | 187 | 50 | 381 | 67 196 | 12 961 |
| 03 05 09 19 Gustav-Adolf-Straße | 2 995 | 9 | 92 | 1 652 | 896 | 260 | 57 | 29 | 221 | 10 596 | 1 880 |
| 03 05 09 20 Weißer See | 3 894 | 63 | 502 | 1 720 | 1 100 | 382 | 93 | 34 | 244 | 13 339 | 2 753 |
| 03 05 09 23 Weißenseer Spitze | 5 227 | 166 | 1 027 | 2 391 | 1 183 | 344 | 76 | 40 | 310 | 16 611 | 3 530 |
| 03 05 09 24 Behaimstraße | 3 315 | 97 | 621 | 1 394 | 847 | 264 | 48 | 44 | 384 | 10 901 | 2 303 |
| 03 05 09 25 Komponistenviertel Weißensee | 5 081 | 76 | 771 | 1 968 | 1 592 | 536 | 92 | 46 | 342 | 17 464 | 3 640 |
| 03 05 10 17 Rennbahnstraße | 2 043 | 53 | 376 | 644 | 583 | 245 | 94 | 48 | 377 | 7 235 | 1 545 |
| 03 05 10 21 Buschallee | 3 942 | 5 | 584 | 1 529 | 1 412 | 372 | 30 | 10 | 71 | 13 519 | 2 337 |
| 03 05 10 22 Hansastraße | 2 372 | 6 | 309 | 604 | 845 | 544 | 56 | 8 | 70 | 8 942 | 1 593 |
| 03 06 11 26 Arnimplatz | 8 850 | 477 | 2 247 | 3 379 | 2 033 | 493 | 147 | 74 | 595 | 27 182 | 6 050 |
| 03 06 11 31 Falkplatz | 6 077 | 385 | 1 697 | 2 320 | 1 188 | 355 | 93 | 39 | 300 | 18 124 | 4 080 |
| 03 06 12 27 Humannplatz | 8 645 | 381 | 1 733 | 4 004 | 1 960 | 428 | 106 | 33 | 263 | 26 738 | 5 735 |
| 03 06 12 28 Erich-Weinert-Straße | 7 845 | 182 | 2 171 | 3 053 | 2 087 | 280 | 43 | 29 | 229 | 23 918 | 4 638 |
| 03 06 13 32 Helmholtzplatz | 13 305 | 941 | 3 902 | 4 731 | 2 679 | 740 | 245 | 67 | 541 | 39 365 | 9 318 |
| 03 06 14 29 Greifswalder Straße | 5 950 | 14 | 1 009 | 1 829 | 2 398 | 668 | 19 | 13 | 92 | 20 657 | 3 583 |
| 03 06 14 30 Volkspark Prenzlauer Berg | 1 655 | 105 | 125 | 400 | 714 | 232 | 45 | 34 | 272 | 6 113 | 1 047 |
| 03 06 14 34 Anton-Saefkow-Park | 3 780 | 26 | 676 | 1 901 | 835 | 251 | 57 | 34 | 309 | 12 327 | 2 429 |
| 03 06 14 35 Conrad-Blenkle-Straße | 2 376 | 158 | 464 | 848 | 717 | 167 | 17 | 5 | 39 | 7 474 | 1 404 |
| 03 06 14 41 Eldenaer Straße | 882 | 8 | 118 | 362 | 105 | 127 | 99 | 63 | 468 | 3 447 | 962 |
| 03 07 15 36 Teutoburger Platz | 6 018 | 269 | 1 308 | 2 210 | 1 409 | 559 | 142 | 121 | 919 | 19 717 | 4 567 |
| 03 07 15 37 Kollwitzplatz | 9 032 | 380 | 1 958 | 3 211 | 2 342 | 789 | 226 | 126 | 992 | 29 590 | 7 016 |
| 03 07 16 33 Thälmannpark | 1 851 | 11 | 580 | 514 | 421 | 232 | 88 | 5 | 44 | 6 129 | 1 201 |
| 03 07 16 38 Winsstraße | 9 682 | 683 | 2 456 | 3 039 | 2 383 | 883 | 195 | 43 | 338 | 30 167 | 6 995 |
| 03 07 16 39 Bötzowstraße | 6 846 | 374 | 1 402 | 2 715 | 1 441 | 668 | 175 | 71 | 548 | 22 025 | 5 101 |

¹ einschließlich Wohnheime

² ohne Wohnheime

| Wohngebäude² | | | | | | | | | | | Schl.-Nr. |
|--------------|-----------------|----------------|----------------------------|-----------------|-----------------|-----------------|----------------|---------------------------|-----------------|----------------|-------------|
| insgesamt | | | davon | | | | | | | | |
| | | | mit 1 Wohnung | | mit 2 Wohnungen | | | mit 3 oder mehr Wohnungen | | | |
| Gebäude | Wohn- fläche | Woh- nungen | Gebäude/ Woh- nungen | Wohn- fläche | Gebäude | Wohn- fläche | Woh- nungen | Gebäude | Wohn- fläche | Woh- nungen | |
| Anzahl | 100 m² | Anzahl | | 100 m² | Anzahl | 100 m² | Anzahl | | 100 m² | Anzahl | |
| 618 | 1 605 | 2 091 | 402 | 474 | 66 | 120 | 132 | 150 | 1 012 | 1 557 | 03 01 01 01 |
| 709 | 3 796 | 5 931 | 300 | 332 | 18 | 31 | 36 | 391 | 3 433 | 5 595 | 03 01 01 02 |
| 18 | 29 | 44 | 10 | 9 | 3 | 7 | 6 | 5 | 13 | 28 | 03 01 01 04 |
| 776 | 941 | 984 | 696 | 702 | 42 | 84 | 84 | 38 | 154 | 204 | 03 02 02 03 |
| 2 076 | 5 834 | 6 766 | 1 289 | 1 626 | 135 | 260 | 270 | 652 | 3 948 | 5 207 | 03 02 02 09 |
| 1 639 | 4 433 | 5 532 | 1 149 | 1 330 | 77 | 147 | 154 | 413 | 2 956 | 4 229 | 03 02 02 10 |
| 3 778 | 7 031 | 7 766 | 3 160 | 3 587 | 171 | 300 | 342 | 447 | 3 144 | 4 264 | 03 02 03 07 |
| 1 313 | 3 900 | 5 249 | 852 | 917 | 35 | 62 | 70 | 426 | 2 921 | 4 327 | 03 03 04 05 |
| 2 791 | 3 669 | 3 492 | 2 439 | 2 783 | 239 | 421 | 478 | 113 | 464 | 575 | 03 03 04 06 |
| 2 417 | 2 972 | 2 845 | 2 186 | 2 433 | 161 | 278 | 322 | 70 | 262 | 337 | 03 03 07 11 |
| 1 986 | 3 032 | 3 218 | 1 704 | 1 955 | 129 | 222 | 258 | 153 | 855 | 1 256 | 03 03 07 15 |
| 484 | 500 | 505 | 465 | 468 | 17 | 28 | 34 | 2 | 5 | 6 | 03 03 07 16 |
| 1 080 | 1 888 | 1 970 | 862 | 1 026 | 64 | 116 | 128 | 154 | 746 | 980 | 03 04 05 08 |
| 1 457 | 3 899 | 4 905 | 895 | 1 112 | 97 | 180 | 194 | 465 | 2 608 | 3 816 | 03 04 05 12 |
| 725 | 1 402 | 1 397 | 584 | 751 | 53 | 96 | 106 | 88 | 555 | 707 | 03 04 05 13 |
| 2 258 | 13 546 | 18 620 | 427 | 552 | 63 | 121 | 126 | 1 768 | 12 873 | 18 067 | 03 04 06 14 |
| 1 976 | 12 803 | 19 531 | 52 | 63 | 16 | 35 | 32 | 1 908 | 12 706 | 19 447 | 03 04 08 18 |
| 544 | 1 856 | 2 966 | 151 | 173 | 29 | 47 | 58 | 364 | 1 637 | 2 757 | 03 05 09 19 |
| 550 | 2 721 | 3 842 | 117 | 145 | 22 | 41 | 44 | 411 | 2 535 | 3 681 | 03 05 09 20 |
| 497 | 3 416 | 5 067 | 39 | 54 | 20 | 36 | 40 | 438 | 3 326 | 4 988 | 03 05 09 23 |
| 385 | 2 178 | 3 131 | 34 | 44 | 14 | 27 | 28 | 337 | 2 107 | 3 069 | 03 05 09 24 |
| 601 | 3 564 | 4 988 | 60 | 84 | 13 | 22 | 26 | 528 | 3 459 | 4 902 | 03 05 09 25 |
| 543 | 1 459 | 1 866 | 361 | 411 | 15 | 25 | 30 | 167 | 1 024 | 1 475 | 03 05 10 17 |
| 431 | 2 325 | 3 929 | 60 | 66 | 11 | 19 | 22 | 360 | 2 240 | 3 847 | 03 05 10 21 |
| 254 | 1 588 | 2 366 | 9 | 11 | – | – | – | 245 | 1 577 | 2 357 | 03 05 10 22 |
| 546 | 5 895 | 8 651 | 24 | 35 | 6 | 20 | 12 | 516 | 5 840 | 8 615 | 03 06 11 26 |
| 348 | 4 026 | 6 019 | 1 | 2 | 3 | 6 | 6 | 344 | 4 018 | 6 012 | 03 06 11 31 |
| 678 | 5 652 | 8 533 | 3 | 3 | 4 | 12 | 8 | 671 | 5 636 | 8 522 | 03 06 12 27 |
| 749 | 4 578 | 7 750 | – | – | – | – | – | 749 | 4 578 | 7 750 | 03 06 12 28 |
| 778 | 9 032 | 12 927 | 5 | 3 | 6 | 8 | 12 | 767 | 9 021 | 12 910 | 03 06 13 32 |
| 301 | 3 531 | 5 852 | – | – | – | – | – | 301 | 3 531 | 5 852 | 03 06 14 29 |
| 295 | 1 020 | 1 546 | 134 | 156 | 25 | 46 | 50 | 136 | 818 | 1 362 | 03 06 14 30 |
| 356 | 2 429 | 3 780 | 5 | 7 | – | – | – | 351 | 2 423 | 3 775 | 03 06 14 34 |
| 157 | 1 341 | 2 289 | – | – | – | – | – | 157 | 1 341 | 2 289 | 03 06 14 35 |
| 321 | 951 | 876 | 278 | 427 | 2 | 3 | 4 | 41 | 521 | 594 | 03 06 14 41 |
| 485 | 4 424 | 5 845 | 12 | 14 | 11 | 20 | 22 | 462 | 4 390 | 5 811 | 03 07 15 36 |
| 661 | 6 756 | 8 712 | 3 | 5 | 3 | 7 | 6 | 655 | 6 744 | 8 703 | 03 07 15 37 |
| 59 | 1 201 | 1 851 | – | – | – | – | – | 59 | 1 201 | 1 851 | 03 07 16 33 |
| 534 | 6 841 | 9 510 | 5 | 4 | 5 | 11 | 10 | 524 | 6 826 | 9 495 | 03 07 16 38 |
| 513 | 5 033 | 6 755 | 62 | 103 | 1 | 4 | 2 | 450 | 4 925 | 6 691 | 03 07 16 39 |

10 Wohnungs- und Wohngebäudebestand am 31. Dezember 2016 im Bezirk Charlottenburg-Wilmersdorf nach Planungsräumen

| Schl.-Nr. — Planungsraum | Wohnungen in Wohn- und Nichtwohngebäuden ¹ | | | | | | | | | | Räume ins- gesamt | Wohn- fläche |
|--------------------------------------|---|------------------------|-------|-------|-------|-------|-----|----------------|-------|--------|-------------------------|-----------------|
| | ins- gesamt | davon mit . . . Räumen | | | | | | | | | | |
| | | 1 | 2 | 3 | 4 | 5 | 6 | 7 oder mehr | | | | |
| | | | | | | | | Woh- nungen | Räume | | | |
| Anzahl | | | | | | | | | | | 100 m ² | |
| Charlottenburg-Wilmersdorf | | | | | | | | | | | | |
| 04 01 01 01 Jungfernheide | 5 961 | 118 | 1 440 | 2 127 | 1 740 | 451 | 71 | 14 | 114 | 19 134 | 3 334 | |
| 04 01 01 02 Plötzensee | 287 | 2 | 11 | 88 | 81 | 47 | 22 | 36 | 329 | 1 308 | 343 | |
| 04 01 01 03 Paul-Hertz-Siedlung | 3 849 | 1 | 562 | 1 571 | 1 347 | 351 | 2 | 15 | 107 | 13 100 | 2 488 | |
| 04 02 02 04 Olympiagelände | 71 | 2 | 15 | 6 | 10 | 11 | 27 | — | — | 307 | 70 | |
| 04 02 02 05 Siedlung Ruhleben | 607 | 7 | 31 | 117 | 200 | 102 | 74 | 76 | 623 | 2 797 | 630 | |
| 04 02 02 06 Angerburger Allee | 1 714 | 5 | 125 | 544 | 758 | 191 | 48 | 43 | 344 | 6 506 | 1 392 | |
| 04 02 02 07 Flatowallee | 1 519 | 86 | 307 | 462 | 362 | 120 | 82 | 100 | 802 | 5 428 | 1 283 | |
| 04 02 02 08 Kranzallee | 1 353 | 124 | 127 | 186 | 296 | 221 | 137 | 262 | 2 199 | 6 246 | 1 591 | |
| 04 02 02 09 Eichkamp | 1 168 | 93 | 79 | 115 | 147 | 153 | 186 | 395 | 3 144 | 6 209 | 1 400 | |
| 04 02 03 10 Park Ruhwald | 317 | 107 | 85 | 61 | 44 | 11 | 5 | 4 | 37 | 758 | 185 | |
| 04 02 03 11 Reichsstraße | 8 316 | 767 | 1 191 | 2 208 | 1 986 | 1 186 | 519 | 459 | 3 768 | 30 529 | 6 926 | |
| 04 02 03 12 Branitzer Platz | 2 870 | 118 | 469 | 880 | 723 | 371 | 146 | 163 | 1 403 | 10 722 | 2 519 | |
| 04 02 03 13 Königin-Elisabeth-Straße | 3 960 | 60 | 571 | 1 493 | 1 224 | 407 | 127 | 78 | 588 | 13 962 | 2 924 | |
| 04 02 03 14 Messegelände | — | — | — | — | — | — | — | — | — | — | — | |
| 04 03 04 15 Schloßgarten | 1 654 | 191 | 802 | 319 | 235 | 55 | 27 | 25 | 206 | 4 335 | 913 | |
| 04 03 04 16 Klausenerplatz | 5 181 | 329 | 1 001 | 1 837 | 1 446 | 447 | 88 | 33 | 273 | 16 662 | 3 620 | |
| 04 03 04 17 Schloßstraße | 6 000 | 145 | 1 106 | 2 179 | 1 664 | 640 | 181 | 85 | 679 | 20 515 | 4 571 | |
| 04 03 05 18 Tegeler Weg | 5 450 | 140 | 989 | 2 269 | 1 396 | 471 | 142 | 43 | 395 | 18 111 | 3 646 | |
| 04 03 05 19 Kaiserin-Augusta-Allee | 3 104 | 101 | 528 | 1 348 | 848 | 214 | 59 | 6 | 47 | 10 064 | 2 142 | |
| 04 03 06 20 Alt-Lietzow | 4 923 | 183 | 1 195 | 1 876 | 1 052 | 462 | 91 | 64 | 505 | 15 770 | 3 400 | |
| 04 03 06 21 Spreestadt | 1 644 | 63 | 531 | 721 | 230 | 81 | 14 | 4 | 35 | 4 732 | 1 073 | |
| 04 03 06 22 Richard-Wagner-Straße | 5 979 | 237 | 1 453 | 2 110 | 1 450 | 536 | 122 | 71 | 603 | 19 288 | 4 203 | |
| 04 03 06 23 Ernst-Reuter-Platz | 2 862 | 322 | 585 | 970 | 630 | 228 | 104 | 23 | 169 | 8 855 | 1 937 | |
| 04 03 07 24 Lietzensee | 3 452 | 151 | 600 | 1 228 | 791 | 398 | 191 | 93 | 708 | 12 043 | 2 828 | |
| 04 03 07 25 Amtsgerichtsplatz | 6 339 | 374 | 1 078 | 1 992 | 1 640 | 771 | 303 | 181 | 1 425 | 22 164 | 5 237 | |
| 04 03 07 26 Droysenstraße | 3 058 | 183 | 510 | 918 | 739 | 432 | 200 | 76 | 695 | 10 968 | 2 622 | |
| 04 03 08 27 Karl-August-Platz | 6 361 | 444 | 1 342 | 2 174 | 1 660 | 514 | 156 | 71 | 561 | 20 357 | 4 570 | |
| 04 03 08 28 Savignyplatz | 5 477 | 328 | 1 135 | 1 747 | 1 267 | 611 | 256 | 133 | 1 017 | 18 515 | 4 389 | |
| 04 03 09 29 Hindemithplatz | 3 249 | 80 | 503 | 916 | 917 | 448 | 226 | 159 | 1 262 | 12 360 | 2 999 | |
| 04 03 09 30 George-Grosz-Platz | 3 296 | 117 | 476 | 882 | 873 | 493 | 286 | 169 | 1 341 | 12 729 | 3 351 | |
| 04 03 09 31 Breitscheidplatz | 2 010 | 46 | 311 | 677 | 504 | 248 | 109 | 115 | 949 | 7 558 | 1 915 | |
| 04 03 10 32 Halensee | 8 425 | 434 | 1 471 | 2 986 | 1 994 | 935 | 383 | 222 | 1 700 | 28 983 | 6 668 | |
| 04 04 11 33 Güterbahnhof Grunewald | 39 | — | 3 | 18 | 11 | — | — | 7 | 70 | 174 | 51 | |
| 04 04 11 34 Bismarckallee | 2 733 | 230 | 423 | 590 | 598 | 398 | 242 | 252 | 2 211 | 10 891 | 2 940 | |
| 04 04 11 35 Hundekehle | 1 551 | 32 | 127 | 401 | 374 | 240 | 141 | 236 | 2 110 | 7 141 | 2 031 | |
| 04 04 11 36 Hagenplatz | 1 754 | 81 | 179 | 431 | 422 | 287 | 148 | 206 | 1 865 | 7 608 | 2 136 | |
| 04 04 11 37 Flinsberger Platz | 4 705 | 225 | 637 | 1 450 | 1 521 | 559 | 196 | 117 | 933 | 16 837 | 3 574 | |
| 04 04 12 38 Kissinger Straße | 3 224 | 60 | 513 | 953 | 1 073 | 374 | 137 | 114 | 922 | 11 851 | 2 729 | |
| 04 04 12 39 Stadion Wilmersdorf | 46 | 3 | 7 | 11 | 23 | 1 | 1 | — | — | 153 | 28 | |
| 04 04 12 40 Messelpark | 846 | 24 | 71 | 140 | 236 | 160 | 80 | 135 | 1 155 | 3 965 | 1 054 | |
| 04 04 12 41 Breite Straße | 3 784 | 88 | 546 | 1 231 | 1 071 | 556 | 238 | 54 | 421 | 13 786 | 2 979 | |
| 04 04 13 42 Schlangenbader Straße | 2 520 | 36 | 843 | 851 | 547 | 145 | 75 | 23 | 171 | 7 809 | 1 612 | |
| 04 04 13 43 Binger Straße | 2 013 | 75 | 270 | 677 | 539 | 236 | 135 | 81 | 657 | 7 449 | 1 599 | |
| 04 04 13 44 Rüdesheimer Platz | 5 862 | 94 | 1 762 | 1 903 | 1 146 | 578 | 224 | 155 | 1 205 | 19 350 | 4 494 | |
| 04 05 14 45 Eisenbahnstraße | 3 559 | 255 | 696 | 1 254 | 953 | 233 | 103 | 65 | 549 | 11 553 | 2 410 | |
| 04 05 14 46 Preußenpark | 5 974 | 327 | 1 008 | 1 787 | 1 504 | 767 | 378 | 203 | 1 510 | 21 333 | 4 988 | |
| 04 05 14 47 Ludwigkirchplatz | 3 145 | 196 | 681 | 1 037 | 772 | 287 | 119 | 53 | 405 | 10 311 | 2 371 | |
| 04 05 14 48 Schaperstraße | 5 258 | 396 | 1 077 | 1 634 | 1 204 | 532 | 234 | 181 | 1 382 | 17 714 | 4 148 | |
| 04 05 15 49 Rathaus Wilmersdorf | 2 357 | 125 | 417 | 678 | 824 | 209 | 60 | 44 | 363 | 8 057 | 1 644 | |
| 04 05 15 50 Leon-Jessel-Platz | 3 055 | 138 | 567 | 1 078 | 784 | 348 | 95 | 45 | 352 | 10 304 | 2 299 | |
| 04 05 15 51 Brabanter Platz | 2 358 | 85 | 574 | 705 | 631 | 259 | 81 | 23 | 199 | 7 852 | 1 703 | |
| 04 05 16 52 Nikolsburger Platz | 5 292 | 242 | 1 053 | 1 832 | 1 221 | 525 | 257 | 162 | 1 271 | 18 166 | 4 232 | |
| 04 05 16 53 Prager Platz | 3 917 | 216 | 890 | 1 198 | 890 | 405 | 178 | 140 | 1 073 | 13 316 | 3 027 | |
| 04 05 16 54 Wilhelmsaue | 1 792 | 134 | 345 | 749 | 369 | 144 | 34 | 17 | 127 | 5 598 | 1 235 | |
| 04 05 16 55 Babelsberger Straße | 3 715 | 237 | 593 | 1 417 | 977 | 344 | 101 | 46 | 373 | 12 281 | 2 721 | |
| 04 05 16 56 Hildegardstraße | 3 906 | 140 | 639 | 1 319 | 984 | 513 | 229 | 82 | 630 | 13 880 | 3 104 | |
| 04 06 17 57 Forst Grunewald | 36 | 4 | 5 | 11 | 5 | 4 | 3 | 4 | 45 | 150 | 43 | |

¹ einschließlich Wohnheime

² ohne Wohnheime

| Wohngebäude² | | | | | | | | | | | Schl.-Nr. |
|--------------|-----------------|-----------------|-----------------------------|-----------------|-----------------|-----------------|-----------------|---------------------------|-----------------|-----------------|-------------|
| insgesamt | | | davon | | | | | | | | |
| | | | mit 1 Wohnung | | mit 2 Wohnungen | | | mit 3 oder mehr Wohnungen | | | |
| Gebäude | Wohn- fläche | Wohn- nungen | Gebäude/ Wohn- nungen | Wohn- fläche | Gebäude | Wohn- fläche | Wohn- nungen | Gebäude | Wohn- fläche | Wohn- nungen | |
| Anzahl | 100 m² | Anzahl | | 100 m² | Anzahl | 100 m² | Anzahl | | 100 m² | Anzahl | |
| 561 | 3 324 | 5 949 | 1 | 1 | 2 | 4 | 4 | 558 | 3 319 | 5 944 | 04 01 01 01 |
| 225 | 329 | 274 | 193 | 263 | 22 | 33 | 44 | 10 | 33 | 37 | 04 01 01 02 |
| 182 | 2 481 | 3 842 | — | — | — | — | — | 182 | 2 481 | 3 842 | 04 01 01 03 |
| 10 | 57 | 53 | — | — | 1 | 2 | 2 | 9 | 54 | 51 | 04 02 02 04 |
| 268 | 623 | 597 | 132 | 207 | 50 | 99 | 100 | 86 | 316 | 365 | 04 02 02 05 |
| 116 | 1 392 | 1 714 | 51 | 67 | 5 | 11 | 10 | 60 | 1 314 | 1 653 | 04 02 02 06 |
| 323 | 1 262 | 1 478 | 171 | 281 | 15 | 36 | 30 | 137 | 944 | 1 277 | 04 02 02 07 |
| 588 | 1 549 | 1 297 | 471 | 771 | 22 | 57 | 44 | 95 | 721 | 782 | 04 02 02 08 |
| 779 | 1 269 | 943 | 666 | 1 016 | 84 | 160 | 168 | 29 | 93 | 109 | 04 02 02 09 |
| 62 | 100 | 108 | 54 | 56 | 1 | 2 | 2 | 7 | 41 | 52 | 04 02 03 10 |
| 924 | 6 670 | 7 733 | 189 | 391 | 42 | 108 | 84 | 693 | 6 171 | 7 460 | 04 02 03 11 |
| 529 | 2 419 | 2 732 | 162 | 315 | 59 | 161 | 118 | 308 | 1 943 | 2 452 | 04 02 03 12 |
| 309 | 2 848 | 3 880 | 1 | 1 | 1 | 5 | 2 | 307 | 2 843 | 3 877 | 04 02 03 13 |
| — | — | — | — | — | — | — | — | — | — | — | 04 02 03 14 |
| 66 | 808 | 1 380 | 1 | 0 | — | — | — | 65 | 808 | 1 379 | 04 03 04 15 |
| 422 | 3 539 | 4 963 | 9 | 11 | 1 | 3 | 2 | 412 | 3 526 | 4 952 | 04 03 04 16 |
| 393 | 4 414 | 5 874 | 10 | 13 | 6 | 11 | 12 | 377 | 4 390 | 5 852 | 04 03 04 17 |
| 399 | 3 468 | 5 165 | 1 | 1 | 1 | 2 | 2 | 397 | 3 466 | 5 162 | 04 03 05 18 |
| 217 | 2 099 | 3 059 | 7 | 4 | 1 | 2 | 2 | 209 | 2 093 | 3 050 | 04 03 05 19 |
| 302 | 3 262 | 4 695 | 13 | 15 | 1 | 1 | 2 | 288 | 3 246 | 4 680 | 04 03 06 20 |
| 96 | 1 045 | 1 611 | 1 | 0 | 1 | 2 | 2 | 94 | 1 043 | 1 608 | 04 03 06 21 |
| 411 | 4 040 | 5 765 | 8 | 14 | 1 | 1 | 2 | 402 | 4 025 | 5 755 | 04 03 06 22 |
| 145 | 1 851 | 2 723 | 4 | 4 | 1 | 2 | 2 | 140 | 1 845 | 2 717 | 04 03 06 23 |
| 209 | 2 732 | 3 346 | 4 | 7 | 5 | 7 | 10 | 200 | 2 718 | 3 332 | 04 03 07 24 |
| 409 | 5 034 | 6 033 | 5 | 3 | 4 | 7 | 8 | 400 | 5 024 | 6 020 | 04 03 07 25 |
| 163 | 2 538 | 2 988 | 1 | 2 | — | — | — | 162 | 2 535 | 2 987 | 04 03 07 26 |
| 389 | 4 330 | 6 061 | 7 | 5 | 2 | 2 | 4 | 380 | 4 323 | 6 050 | 04 03 08 27 |
| 367 | 4 235 | 5 324 | 7 | 7 | 4 | 9 | 8 | 356 | 4 219 | 5 309 | 04 03 08 28 |
| 216 | 2 871 | 3 123 | 8 | 15 | 2 | 4 | 4 | 206 | 2 853 | 3 111 | 04 03 09 29 |
| 209 | 3 027 | 3 024 | 6 | 8 | 2 | 4 | 4 | 201 | 3 015 | 3 014 | 04 03 09 30 |
| 98 | 1 494 | 1 621 | 1 | 5 | 3 | 4 | 6 | 94 | 1 485 | 1 614 | 04 03 09 31 |
| 574 | 6 507 | 8 269 | 5 | 5 | 7 | 15 | 14 | 562 | 6 487 | 8 250 | 04 03 10 32 |
| 18 | 51 | 39 | 6 | 11 | 9 | 26 | 18 | 3 | 15 | 15 | 04 04 11 33 |
| 769 | 2 854 | 2 600 | 385 | 697 | 81 | 251 | 162 | 303 | 1 905 | 2 053 | 04 04 11 34 |
| 535 | 1 890 | 1 432 | 305 | 654 | 44 | 132 | 88 | 186 | 1 104 | 1 039 | 04 04 11 35 |
| 538 | 2 081 | 1 718 | 253 | 492 | 57 | 168 | 114 | 228 | 1 421 | 1 351 | 04 04 11 36 |
| 603 | 3 466 | 4 617 | 97 | 156 | 20 | 46 | 40 | 486 | 3 264 | 4 480 | 04 04 11 37 |
| 402 | 2 541 | 2 975 | 78 | 141 | 14 | 33 | 28 | 310 | 2 366 | 2 869 | 04 04 12 38 |
| 7 | 25 | 41 | 3 | 3 | — | — | — | 4 | 22 | 38 | 04 04 12 39 |
| 356 | 1 036 | 815 | 220 | 416 | 37 | 117 | 74 | 99 | 503 | 521 | 04 04 12 40 |
| 559 | 2 960 | 3 761 | 145 | 186 | 10 | 22 | 20 | 404 | 2 752 | 3 596 | 04 04 12 41 |
| 170 | 1 603 | 2 512 | 1 | 1 | — | — | — | 169 | 1 602 | 2 511 | 04 04 13 42 |
| 265 | 1 566 | 1 974 | 51 | 107 | 22 | 58 | 44 | 192 | 1 401 | 1 879 | 04 04 13 43 |
| 615 | 4 439 | 5 779 | 87 | 127 | 10 | 30 | 20 | 518 | 4 282 | 5 672 | 04 04 13 44 |
| 311 | 2 346 | 3 470 | 38 | 72 | 6 | 13 | 12 | 267 | 2 261 | 3 420 | 04 05 14 45 |
| 391 | 4 840 | 5 817 | 9 | 14 | — | — | — | 382 | 4 826 | 5 808 | 04 05 14 46 |
| 203 | 2 256 | 2 932 | 4 | 4 | — | — | — | 199 | 2 252 | 2 928 | 04 05 14 47 |
| 323 | 3 926 | 5 029 | 9 | 8 | 2 | 4 | 4 | 312 | 3 914 | 5 016 | 04 05 14 48 |
| 249 | 1 616 | 2 321 | 45 | 75 | 11 | 25 | 22 | 193 | 1 517 | 2 254 | 04 05 15 49 |
| 184 | 2 107 | 2 813 | 1 | 1 | 3 | 5 | 6 | 180 | 2 101 | 2 806 | 04 05 15 50 |
| 158 | 1 672 | 2 329 | — | — | 1 | 2 | 2 | 157 | 1 670 | 2 327 | 04 05 15 51 |
| 310 | 4 088 | 5 085 | 4 | 4 | 3 | 7 | 6 | 303 | 4 077 | 5 075 | 04 05 16 52 |
| 228 | 2 980 | 3 817 | 3 | 3 | 3 | 5 | 6 | 222 | 2 972 | 3 808 | 04 05 16 53 |
| 133 | 1 224 | 1 780 | 6 | 8 | 3 | 5 | 6 | 124 | 1 211 | 1 768 | 04 05 16 54 |
| 232 | 2 654 | 3 609 | 1 | 0 | 4 | 7 | 8 | 227 | 2 647 | 3 600 | 04 05 16 55 |
| 264 | 3 014 | 3 806 | 2 | 3 | 1 | 2 | 2 | 261 | 3 009 | 3 802 | 04 05 16 56 |
| 18 | 38 | 28 | 12 | 21 | 4 | 10 | 8 | 2 | 7 | 8 | 04 06 17 57 |

11 Wohnungs- und Wohngebäudebestand am 31. Dezember 2016 im Bezirk Spandau nach Planungsräumen

| Schl.-Nr. — Planungsraum | Wohnungen in Wohn- und Nichtwohngebäuden¹ | | | | | | | | | | Wohn- fläche |
|---------------------------------|---|------------------------|-------|-------|-------|-------|-----|----------------|-------|-------------------------|-----------------|
| | ins- gesamt | davon mit . . . Räumen | | | | | | | | Räume ins- gesamt | |
| | | 1 | 2 | 3 | 4 | 5 | 6 | 7 oder mehr | | | |
| | | | | | | | | Woh- nungen | Räume | | |
| | | | | | | | | | | | |
| Anzahl | | | | | | | | | | | 100 m² |
| Spandau | | | | | | | | | | | |
| 05 01 01 01 Hakenfelde Nord | 4 525 | 63 | 743 | 1 831 | 1 101 | 489 | 167 | 131 | 1 458 | 16 351 | 3 432 |
| 05 01 01 02 Goltzstraße | 3 711 | 157 | 834 | 1 420 | 1 098 | 150 | 46 | 6 | 44 | 11 547 | 2 161 |
| 05 01 01 03 Amorbacher Weg | 4 106 | 68 | 359 | 1 410 | 1 239 | 535 | 252 | 243 | 1 948 | 16 107 | 3 275 |
| 05 01 02 04 Griesingerstraße | 1 301 | 116 | 277 | 222 | 364 | 160 | 109 | 53 | 400 | 4 646 | 954 |
| 05 01 02 05 An der Tränke | 747 | 3 | 30 | 112 | 196 | 179 | 128 | 99 | 877 | 3 723 | 790 |
| 05 01 02 06 Gütersloher Weg | 5 216 | 131 | 900 | 2 100 | 1 268 | 535 | 176 | 106 | 826 | 17 860 | 3 806 |
| 05 01 02 07 Darbystraße | 5 616 | 80 | 836 | 1 711 | 2 004 | 879 | 93 | 13 | 103 | 19 957 | 3 707 |
| 05 01 02 08 Germersheimer Platz | 4 413 | 13 | 378 | 2 295 | 1 437 | 242 | 36 | 12 | 96 | 14 924 | 2 641 |
| 05 01 02 09 An der Kappe | 2 994 | 51 | 252 | 935 | 836 | 474 | 251 | 195 | 1 527 | 12 107 | 2 520 |
| 05 01 03 10 Eckschanze | 2 241 | 136 | 315 | 1 071 | 574 | 102 | 31 | 12 | 110 | 7 081 | 1 392 |
| 05 01 03 11 Eiswerder | 2 164 | 82 | 713 | 689 | 451 | 200 | 17 | 12 | 86 | 6 567 | 1 489 |
| 05 01 03 12 Kurstraße | 3 501 | 235 | 816 | 1 344 | 814 | 242 | 40 | 10 | 78 | 10 683 | 2 283 |
| 05 01 03 13 Ackerstraße | 3 458 | 143 | 686 | 1 315 | 928 | 291 | 58 | 37 | 291 | 11 266 | 2 375 |
| 05 01 03 14 Carl-Schurz-Straße | 6 659 | 163 | 886 | 3 092 | 1 917 | 444 | 84 | 73 | 591 | 22 194 | 4 278 |
| 05 01 03 39 Freiheit | 246 | 10 | 97 | 52 | 63 | 17 | 6 | 1 | 7 | 740 | 174 |
| 05 02 04 15 Isenburger Weg | 1 469 | 4 | 42 | 190 | 359 | 436 | 269 | 169 | 1 333 | 7 221 | 1 582 |
| 05 02 04 16 Am Heideberg | 998 | 1 | 69 | 249 | 642 | 25 | 9 | 3 | 25 | 3 658 | 599 |
| 05 02 04 17 Staakener Straße | 2 699 | 61 | 285 | 456 | 687 | 609 | 356 | 245 | 1 909 | 11 837 | 2 497 |
| 05 02 04 18 Spandauer Straße | 2 055 | 170 | 204 | 792 | 493 | 172 | 177 | 47 | 351 | 7 199 | 1 471 |
| 05 02 04 19 Magistratsweg | 3 913 | 135 | 598 | 1 658 | 1 118 | 367 | 21 | 16 | 130 | 12 868 | 2 587 |
| 05 02 04 20 Werkstraße | 413 | 6 | 42 | 90 | 134 | 78 | 31 | 32 | 256 | 1 728 | 361 |
| 05 02 05 21 Döberitzer Weg | 1 237 | 1 | 40 | 346 | 346 | 284 | 129 | 91 | 713 | 5 410 | 1 208 |
| 05 02 05 22 Pillnitzer Weg | 3 440 | — | 678 | 969 | 1 244 | 453 | 42 | 54 | 400 | 12 156 | 2 343 |
| 05 02 05 23 Maulbeerallee | 5 434 | 21 | 981 | 1 728 | 1 956 | 628 | 73 | 47 | 410 | 18 979 | 3 831 |
| 05 02 05 24 Weinmeisterhornweg | 3 300 | 37 | 464 | 802 | 1 013 | 429 | 301 | 254 | 2 025 | 13 399 | 2 840 |
| 05 02 06 25 Borkumer Straße | 4 154 | 84 | 820 | 1 512 | 1 333 | 325 | 47 | 33 | 267 | 13 766 | 2 830 |
| 05 02 06 26 Adamstraße | 10 283 | 212 | 1 500 | 4 647 | 2 843 | 839 | 163 | 79 | 606 | 34 304 | 6 823 |
| 05 02 06 27 Tiefwerder | 2 145 | 16 | 420 | 876 | 575 | 191 | 47 | 20 | 148 | 7 169 | 1 502 |
| 05 02 06 28 Graetschelsteig | 1 162 | — | 133 | 538 | 397 | 72 | 9 | 13 | 108 | 3 990 | 779 |
| 05 02 06 29 Börnicker Straße | 2 574 | 99 | 385 | 615 | 664 | 394 | 197 | 220 | 1 782 | 10 304 | 2 441 |
| 05 03 07 30 Zitadellenweg | 1 300 | 2 | 28 | 257 | 545 | 314 | 116 | 38 | 299 | 5 574 | 1 117 |
| 05 03 07 31 Gartenfelder Straße | 6 468 | 203 | 1 002 | 2 802 | 1 989 | 388 | 67 | 17 | 129 | 21 040 | 3 952 |
| 05 03 08 32 Rohrdamm | 6 040 | 330 | 886 | 2 669 | 1 235 | 687 | 164 | 69 | 525 | 19 993 | 4 140 |
| 05 03 08 33 Motardstraße | 235 | 8 | 134 | 71 | 15 | 4 | 2 | 1 | 7 | 588 | 156 |
| 05 04 09 34 Alt-Gatow | 1 513 | 29 | 128 | 230 | 308 | 346 | 242 | 230 | 1 828 | 7 217 | 1 710 |
| 05 04 09 35 Groß-Glienicker Weg | 202 | — | 70 | 14 | 39 | 57 | 15 | 7 | 59 | 772 | 148 |
| 05 04 09 36 Jägerallee | 4 107 | 28 | 191 | 384 | 893 | 1 398 | 686 | 527 | 4 143 | 20 383 | 4 737 |
| 05 04 09 37 Kladower Damm | 993 | 4 | 25 | 123 | 318 | 310 | 100 | 113 | 939 | 4 784 | 1 065 |
| 05 04 09 38 Kafkastraße | 1 570 | 4 | 25 | 124 | 365 | 458 | 352 | 242 | 1 924 | 8 212 | 1 808 |

¹ einschließlich Wohnheime

² ohne Wohnheime

| Wohngebäude² | | | | | | | | | | | Schl.-Nr. |
|--------------|-----------------|----------------|----------------------------|-----------------|-----------------|-----------------|----------------|---------------------------|-----------------|----------------|-------------|
| insgesamt | | | davon | | | | | | | | |
| | | | mit 1 Wohnung | | mit 2 Wohnungen | | | mit 3 oder mehr Wohnungen | | | |
| Gebäude | Wohn- fläche | Wohn- ungen | Gebäude/ Wohn- ungen | Wohn- fläche | Gebäude | Wohn- fläche | Wohn- ungen | Gebäude | Wohn- fläche | Wohn- ungen | |
| Anzahl | 100 m² | Anzahl | | 100 m² | Anzahl | 100 m² | Anzahl | | 100 m² | Anzahl | |
| 1 034 | 3 328 | 4 390 | 634 | 617 | 35 | 67 | 70 | 365 | 2 644 | 3 686 | 05 01 01 01 |
| 355 | 2 155 | 3 701 | 31 | 36 | 21 | 36 | 42 | 303 | 2 083 | 3 628 | 05 01 01 02 |
| 1 441 | 3 245 | 4 069 | 907 | 1 142 | 127 | 237 | 254 | 407 | 1 866 | 2 908 | 05 01 01 03 |
| 380 | 952 | 1 300 | 333 | 368 | 11 | 22 | 22 | 36 | 561 | 945 | 05 01 02 04 |
| 519 | 788 | 745 | 440 | 548 | 41 | 74 | 82 | 38 | 166 | 223 | 05 01 02 05 |
| 892 | 3 795 | 5 201 | 617 | 707 | 58 | 101 | 116 | 217 | 2 988 | 4 468 | 05 01 02 06 |
| 465 | 3 693 | 5 603 | 113 | 122 | – | – | – | 352 | 3 571 | 5 490 | 05 01 02 07 |
| 549 | 2 638 | 4 410 | 1 | 1 | 5 | 9 | 10 | 543 | 2 629 | 4 399 | 05 01 02 08 |
| 1 368 | 2 486 | 2 951 | 1 048 | 1 202 | 115 | 199 | 230 | 205 | 1 085 | 1 673 | 05 01 02 09 |
| 244 | 1 362 | 2 203 | 11 | 12 | 5 | 6 | 10 | 228 | 1 343 | 2 182 | 05 01 03 10 |
| 203 | 1 459 | 2 118 | 70 | 94 | 5 | 10 | 10 | 128 | 1 356 | 2 038 | 05 01 03 11 |
| 277 | 2 139 | 3 295 | 4 | 4 | 3 | 5 | 6 | 270 | 2 130 | 3 285 | 05 01 03 12 |
| 340 | 2 283 | 3 342 | 12 | 12 | 7 | 12 | 14 | 321 | 2 259 | 3 316 | 05 01 03 13 |
| 800 | 4 098 | 6 425 | 43 | 49 | 23 | 39 | 46 | 734 | 4 010 | 6 336 | 05 01 03 14 |
| 27 | 160 | 231 | 7 | 7 | – | – | – | 20 | 154 | 224 | 05 01 03 39 |
| 1 289 | 1 571 | 1 458 | 1 186 | 1 346 | 78 | 140 | 156 | 25 | 86 | 116 | 05 02 04 15 |
| 490 | 597 | 997 | 299 | 200 | 39 | 53 | 78 | 152 | 345 | 620 | 05 02 04 16 |
| 1 593 | 2 460 | 2 645 | 1 300 | 1 506 | 165 | 292 | 330 | 128 | 662 | 1 015 | 05 02 04 17 |
| 464 | 1 462 | 2 045 | 290 | 354 | 21 | 38 | 42 | 153 | 1 069 | 1 713 | 05 02 04 18 |
| 435 | 2 586 | 3 911 | 191 | 201 | 33 | 51 | 66 | 211 | 2 334 | 3 654 | 05 02 04 19 |
| 182 | 355 | 407 | 126 | 158 | 14 | 26 | 28 | 42 | 172 | 253 | 05 02 04 20 |
| 690 | 1 201 | 1 229 | 544 | 681 | 71 | 113 | 142 | 75 | 407 | 543 | 05 02 05 21 |
| 367 | 2 334 | 3 431 | 185 | 224 | 28 | 59 | 56 | 154 | 2 051 | 3 190 | 05 02 05 22 |
| 486 | 3 814 | 5 417 | 219 | 245 | 18 | 34 | 36 | 249 | 3 535 | 5 162 | 05 02 05 23 |
| 1 362 | 2 821 | 3 275 | 1 029 | 1 279 | 122 | 223 | 244 | 211 | 1 318 | 2 002 | 05 02 05 24 |
| 390 | 2 799 | 4 115 | 25 | 34 | 3 | 4 | 6 | 362 | 2 761 | 4 084 | 05 02 06 25 |
| 1 138 | 6 630 | 9 948 | 63 | 71 | 11 | 19 | 22 | 1 064 | 6 541 | 9 863 | 05 02 06 26 |
| 275 | 1 494 | 2 136 | 104 | 129 | 12 | 22 | 24 | 159 | 1 342 | 2 008 | 05 02 06 27 |
| 114 | 777 | 1 160 | 25 | 35 | 5 | 9 | 10 | 84 | 734 | 1 125 | 05 02 06 28 |
| 948 | 2 410 | 2 542 | 660 | 862 | 96 | 205 | 192 | 192 | 1 344 | 1 690 | 05 02 06 29 |
| 632 | 1 107 | 1 287 | 572 | 609 | 6 | 10 | 12 | 54 | 488 | 703 | 05 03 07 30 |
| 793 | 3 895 | 6 353 | 107 | 118 | 26 | 45 | 52 | 660 | 3 731 | 6 194 | 05 03 07 31 |
| 772 | 4 080 | 5 954 | 206 | 223 | 8 | 14 | 16 | 558 | 3 843 | 5 732 | 05 03 08 32 |
| 32 | 151 | 229 | 5 | 5 | 1 | 1 | 2 | 26 | 145 | 222 | 05 03 08 33 |
| 1 128 | 1 675 | 1 470 | 991 | 1 270 | 70 | 141 | 140 | 67 | 264 | 339 | 05 04 09 34 |
| 123 | 145 | 200 | 117 | 113 | – | – | – | 6 | 32 | 83 | 05 04 09 35 |
| 3 252 | 4 693 | 4 051 | 2 928 | 3 736 | 179 | 354 | 358 | 145 | 603 | 765 | 05 04 09 36 |
| 793 | 1 042 | 970 | 702 | 797 | 53 | 121 | 106 | 38 | 123 | 162 | 05 04 09 37 |
| 1 194 | 1 795 | 1 553 | 1 045 | 1 359 | 73 | 144 | 146 | 76 | 293 | 362 | 05 04 09 38 |

12 Wohnungs- und Wohngebäudebestand am 31. Dezember 2016 im Bezirk Steglitz-Zehlendorf nach Planungsräumen

| Schl.-Nr. — Planungsraum | Wohnungen in Wohn- und Nichtwohngebäuden¹ | | | | | | | | | | Wohn- fläche 100 m² |
|---|---|------------------------|-------|-------|-------|-------|-----|----------------|-------|-------------------------|-------------------------------|
| | ins- gesamt | davon mit . . . Räumen | | | | | | | | Räume ins- gesamt | |
| | | 1 | 2 | 3 | 4 | 5 | 6 | 7 oder mehr | | | |
| | | | | | | | | Woh- nungen | Räume | | |
| | | | | | | | | | | | |
| Anzahl | | | | | | | | | | | |
| Steglitz-Zehlendorf | | | | | | | | | | | |
| 06 01 01 01 Fichtenberg | 3 527 | 142 | 334 | 863 | 997 | 644 | 334 | 213 | 1 673 | 14 284 | 3 118 |
| 06 01 01 02 Schloßstraße | 4 907 | 289 | 816 | 1 602 | 1 371 | 537 | 192 | 100 | 790 | 16 838 | 3 761 |
| 06 01 01 03 Markelstraße | 3 337 | 72 | 499 | 1 276 | 944 | 443 | 77 | 26 | 202 | 11 553 | 2 519 |
| 06 01 02 04 Munsterdamm | 3 811 | 428 | 663 | 1 423 | 828 | 277 | 118 | 74 | 566 | 11 994 | 2 571 |
| 06 01 02 05 Südende | 5 302 | 213 | 1 055 | 1 875 | 1 323 | 501 | 183 | 152 | 1 202 | 18 045 | 3 996 |
| 06 01 02 06 Stadtpark | 4 388 | 194 | 817 | 1 644 | 1 031 | 504 | 117 | 81 | 627 | 14 733 | 3 092 |
| 06 01 02 07 Mittelstraße | 4 446 | 147 | 698 | 1 671 | 1 322 | 410 | 119 | 79 | 598 | 15 206 | 3 224 |
| 06 01 02 08 Bergstraße | 3 755 | 145 | 896 | 1 206 | 873 | 419 | 134 | 82 | 650 | 12 596 | 2 746 |
| 06 01 02 09 Feuerbachstraße | 5 198 | 138 | 1 038 | 1 878 | 1 616 | 420 | 76 | 32 | 247 | 17 115 | 3 583 |
| 06 01 02 10 Bismarckstraße | 2 710 | 76 | 369 | 1 122 | 769 | 269 | 82 | 23 | 167 | 9 260 | 1 878 |
| 06 02 03 01 Alt-Lankwitz | 2 682 | 29 | 512 | 813 | 784 | 297 | 132 | 115 | 961 | 9 866 | 2 079 |
| 06 02 03 02 Komponistenviertel Lankwitz | 2 792 | 69 | 374 | 953 | 747 | 354 | 141 | 154 | 1 288 | 10 568 | 2 340 |
| 06 02 03 03 Lankwitz Kirche | 4 301 | 174 | 941 | 1 611 | 1 302 | 234 | 22 | 17 | 138 | 13 537 | 2 739 |
| 06 02 03 04 Kaiser-Wilhelm-Straße | 4 060 | 319 | 687 | 1 541 | 1 022 | 331 | 101 | 59 | 468 | 13 133 | 2 678 |
| 06 02 03 05 Gemeindepark Lankwitz | 6 042 | 662 | 913 | 1 767 | 1 860 | 577 | 156 | 107 | 834 | 19 884 | 4 004 |
| 06 02 03 06 Lankwitz Süd | 3 263 | 78 | 514 | 772 | 723 | 547 | 329 | 300 | 2 404 | 13 427 | 2 913 |
| 06 02 04 07 Thermometersiedlung | 2 465 | 105 | 678 | 483 | 903 | 286 | 6 | 4 | 35 | 8 023 | 1 585 |
| 06 02 04 08 Lichterfelde Süd | 3 828 | 32 | 699 | 1 345 | 1 021 | 385 | 188 | 158 | 1 221 | 13 823 | 2 800 |
| 06 02 04 09 Königsberger Straße | 4 375 | 322 | 628 | 1 348 | 1 136 | 566 | 165 | 210 | 1 755 | 15 741 | 3 550 |
| 06 02 04 10 Oberhofer Platz | 3 488 | 39 | 360 | 856 | 1 028 | 599 | 290 | 316 | 2 582 | 14 756 | 3 285 |
| 06 02 04 11 Schütte-Lanz-Straße | 3 959 | 50 | 251 | 992 | 1 130 | 811 | 397 | 328 | 2 594 | 17 079 | 3 664 |
| 06 03 05 01 Berlepschstraße | 2 657 | 29 | 170 | 739 | 665 | 496 | 297 | 261 | 2 061 | 11 569 | 2 518 |
| 06 03 05 02 Zehlendorf Süd | 3 323 | 116 | 845 | 1 154 | 842 | 287 | 39 | 40 | 338 | 10 643 | 2 114 |
| 06 03 05 03 Zehlendorf Mitte | 6 299 | 108 | 750 | 1 777 | 2 061 | 985 | 390 | 228 | 1 842 | 24 290 | 5 117 |
| 06 03 05 04 Teltower Damm | 5 268 | 77 | 526 | 1 192 | 1 349 | 876 | 602 | 646 | 5 191 | 23 284 | 5 230 |
| 06 03 06 05 Botanischer Garten | 3 651 | 189 | 550 | 943 | 1 075 | 429 | 233 | 232 | 1 871 | 13 832 | 3 096 |
| 06 03 06 06 Hindenburgdamm | 2 677 | 227 | 406 | 969 | 662 | 243 | 103 | 67 | 514 | 8 941 | 1 962 |
| 06 03 06 07 Goerzwerke | 1 433 | 254 | 78 | 226 | 435 | 262 | 139 | 39 | 307 | 5 279 | 1 059 |
| 06 03 06 08 Schweizer Viertel | 5 469 | 222 | 426 | 820 | 1 365 | 1 274 | 769 | 593 | 4 719 | 24 697 | 5 690 |
| 06 03 06 09 Augustaplatz | 6 392 | 389 | 768 | 1 927 | 1 729 | 888 | 366 | 325 | 2 628 | 23 886 | 5 363 |
| 06 03 06 10 Lichterfelde West | 3 949 | 67 | 357 | 1 149 | 947 | 619 | 328 | 482 | 4 052 | 17 131 | 4 016 |
| 06 04 07 01 Wannsee | 4 762 | 159 | 463 | 950 | 1 082 | 877 | 556 | 675 | 5 762 | 21 746 | 5 342 |
| 06 04 07 02 Düppel | 2 204 | 14 | 154 | 187 | 744 | 546 | 351 | 208 | 1 578 | 10 273 | 2 348 |
| 06 04 07 03 Nikolassee | 5 460 | 599 | 761 | 880 | 1 160 | 784 | 510 | 766 | 6 320 | 22 701 | 5 522 |
| 06 04 08 04 Krumme Lanke | 3 760 | 54 | 259 | 661 | 902 | 739 | 530 | 615 | 5 354 | 18 392 | 4 373 |
| 06 04 08 05 Fischerhüttenstraße | 2 663 | 100 | 340 | 576 | 551 | 485 | 253 | 358 | 2 990 | 11 645 | 2 709 |
| 06 04 08 06 Fischtal | 3 802 | 35 | 561 | 1 260 | 532 | 531 | 557 | 326 | 2 570 | 15 632 | 3 194 |
| 06 04 08 07 Zehlendorf Eiche | 2 866 | 88 | 307 | 863 | 623 | 363 | 262 | 360 | 2 930 | 12 100 | 2 770 |
| 06 04 08 08 Hüttenweg | 1 869 | 8 | 111 | 352 | 646 | 482 | 194 | 76 | 604 | 8 048 | 1 910 |
| 06 04 08 09 Thielallee | 2 094 | 111 | 136 | 339 | 429 | 301 | 284 | 494 | 4 199 | 10 524 | 2 667 |
| 06 04 08 10 Dahlem | 3 462 | 221 | 325 | 616 | 730 | 574 | 316 | 680 | 6 224 | 16 629 | 4 598 |

¹ einschließlich Wohnheime

² ohne Wohnheime

| Wohngebäude² | | | | | | | | | | | Schl.-Nr. |
|--------------|-----------------|----------------|----------------------------|-----------------|-----------------|-----------------|----------------|---------------------------|-----------------|----------------|-------------|
| insgesamt | | | davon | | | | | | | | |
| | | | mit 1 Wohnung | | mit 2 Wohnungen | | | mit 3 oder mehr Wohnungen | | | |
| Gebäude | Wohn- fläche | Wohn- ungen | Gebäude/ Wohn- ungen | Wohn- fläche | Gebäude | Wohn- fläche | Wohn- ungen | Gebäude | Wohn- fläche | Wohn- ungen | |
| Anzahl | 100 m² | Anzahl | | 100 m² | Anzahl | 100 m² | Anzahl | | 100 m² | Anzahl | |
| 742 | 3 068 | 3 416 | 318 | 467 | 39 | 99 | 78 | 385 | 2 502 | 3 020 | 06 01 01 01 |
| 407 | 3 570 | 4 669 | 6 | 6 | 5 | 6 | 10 | 396 | 3 557 | 4 653 | 06 01 01 02 |
| 286 | 2 487 | 3 299 | 3 | 2 | 2 | 2 | 4 | 281 | 2 483 | 3 292 | 06 01 01 03 |
| 579 | 2 550 | 3 784 | 142 | 210 | 8 | 16 | 16 | 429 | 2 323 | 3 626 | 06 01 02 04 |
| 719 | 3 948 | 5 250 | 198 | 291 | 34 | 67 | 68 | 487 | 3 590 | 4 984 | 06 01 02 05 |
| 467 | 3 073 | 4 360 | 49 | 74 | 11 | 29 | 22 | 407 | 2 969 | 4 289 | 06 01 02 06 |
| 496 | 3 193 | 4 398 | 31 | 54 | 16 | 34 | 32 | 449 | 3 105 | 4 335 | 06 01 02 07 |
| 360 | 2 707 | 3 697 | 17 | 29 | 13 | 27 | 26 | 330 | 2 651 | 3 654 | 06 01 02 08 |
| 475 | 3 479 | 5 094 | 5 | 3 | – | – | – | 470 | 3 476 | 5 089 | 06 01 02 09 |
| 263 | 1 872 | 2 702 | 1 | 1 | 1 | 2 | 2 | 261 | 1 869 | 2 699 | 06 01 02 10 |
| 701 | 2 074 | 2 676 | 434 | 539 | 43 | 88 | 86 | 224 | 1 446 | 2 156 | 06 02 03 01 |
| 693 | 2 305 | 2 756 | 290 | 443 | 68 | 146 | 136 | 335 | 1 715 | 2 330 | 06 02 03 02 |
| 526 | 2 710 | 4 263 | 36 | 40 | 8 | 11 | 16 | 482 | 2 659 | 4 211 | 06 02 03 03 |
| 587 | 2 639 | 4 011 | 125 | 175 | 26 | 51 | 52 | 436 | 2 413 | 3 834 | 06 02 03 04 |
| 884 | 3 892 | 5 617 | 376 | 520 | 16 | 33 | 32 | 492 | 3 339 | 5 209 | 06 02 03 05 |
| 1 721 | 2 880 | 3 222 | 1 346 | 1 584 | 90 | 172 | 180 | 285 | 1 124 | 1 696 | 06 02 03 06 |
| 108 | 1 583 | 2 463 | 9 | 11 | 3 | 6 | 6 | 96 | 1 566 | 2 448 | 06 02 04 07 |
| 966 | 2 768 | 3 792 | 562 | 688 | 62 | 121 | 124 | 342 | 1 959 | 3 106 | 06 02 04 08 |
| 922 | 3 479 | 4 307 | 377 | 558 | 66 | 167 | 132 | 479 | 2 754 | 3 798 | 06 02 04 09 |
| 1 199 | 3 194 | 3 384 | 677 | 947 | 153 | 314 | 306 | 369 | 1 933 | 2 401 | 06 02 04 10 |
| 1 789 | 3 632 | 3 931 | 1 352 | 1 645 | 153 | 286 | 306 | 284 | 1 702 | 2 273 | 06 02 04 11 |
| 1 302 | 2 488 | 2 626 | 993 | 1 223 | 76 | 147 | 152 | 233 | 1 118 | 1 481 | 06 03 05 01 |
| 566 | 2 108 | 3 316 | 184 | 222 | 25 | 41 | 50 | 357 | 1 845 | 3 082 | 06 03 05 02 |
| 981 | 4 973 | 6 142 | 206 | 314 | 68 | 147 | 136 | 707 | 4 512 | 5 800 | 06 03 05 03 |
| 2 398 | 5 189 | 5 227 | 1 641 | 2 323 | 237 | 508 | 474 | 520 | 2 358 | 3 112 | 06 03 05 04 |
| 652 | 3 028 | 3 566 | 208 | 343 | 41 | 108 | 82 | 403 | 2 577 | 3 276 | 06 03 06 05 |
| 396 | 1 931 | 2 641 | 146 | 200 | 19 | 51 | 38 | 231 | 1 680 | 2 457 | 06 03 06 06 |
| 341 | 963 | 1 118 | 210 | 236 | 25 | 55 | 50 | 106 | 672 | 858 | 06 03 06 07 |
| 2 944 | 5 671 | 5 453 | 2 386 | 3 246 | 190 | 362 | 380 | 368 | 2 063 | 2 687 | 06 03 06 08 |
| 1 250 | 5 266 | 6 269 | 379 | 582 | 102 | 256 | 204 | 769 | 4 427 | 5 686 | 06 03 06 09 |
| 1 223 | 3 899 | 3 839 | 597 | 1 004 | 165 | 402 | 330 | 461 | 2 492 | 2 912 | 06 03 06 10 |
| 2 379 | 5 222 | 4 561 | 1 821 | 2 832 | 192 | 428 | 384 | 366 | 1 963 | 2 356 | 06 04 07 01 |
| 836 | 2 339 | 2 196 | 588 | 778 | 33 | 66 | 66 | 215 | 1 495 | 1 542 | 06 04 07 02 |
| 2 008 | 5 239 | 4 695 | 1 304 | 2 134 | 189 | 510 | 378 | 515 | 2 596 | 3 013 | 06 04 07 03 |
| 1 773 | 4 313 | 3 712 | 1 220 | 1 961 | 161 | 398 | 322 | 392 | 1 954 | 2 170 | 06 04 08 04 |
| 1 031 | 2 624 | 2 559 | 632 | 975 | 83 | 206 | 166 | 316 | 1 444 | 1 761 | 06 04 08 05 |
| 1 917 | 3 189 | 3 791 | 1 417 | 1 707 | 35 | 69 | 70 | 465 | 1 413 | 2 304 | 06 04 08 06 |
| 892 | 2 457 | 2 501 | 517 | 861 | 80 | 191 | 160 | 295 | 1 406 | 1 824 | 06 04 08 07 |
| 336 | 1 907 | 1 866 | 132 | 243 | 5 | 18 | 10 | 199 | 1 647 | 1 724 | 06 04 08 08 |
| 934 | 2 599 | 1 959 | 651 | 1 254 | 100 | 244 | 200 | 183 | 1 100 | 1 108 | 06 04 08 09 |
| 1 385 | 4 477 | 3 211 | 934 | 2 096 | 134 | 404 | 268 | 317 | 1 977 | 2 009 | 06 04 08 10 |

13 Wohnungs- und Wohngebäudebestand am 31. Dezember 2016 im Bezirk Tempelhof-Schöneberg nach Planungsräumen

| Schl.-Nr. — Planungsraum | Wohnungen in Wohn- und Nichtwohngebäuden¹ | | | | | | | | | | Wohn- fläche 100 m² |
|---|---|------------------------|-------|-------|-------|-------|-----|----------------|-------|-------------------------|-------------------------------|
| | ins- gesamt | davon mit . . . Räumen | | | | | | | | Räume ins- gesamt | |
| | | 1 | 2 | 3 | 4 | 5 | 6 | 7 oder mehr | | | |
| | | | | | | | | Woh- nungen | Räume | | |
| | | | | | | | | | | | |
| Anzahl | | | | | | | | | | | |
| Tempelhof-Schöneberg | | | | | | | | | | | |
| 07 01 01 01 Wittenbergplatz/ Viktoria-Luise-Platz | 5 714 | 636 | 1 004 | 1 755 | 1 486 | 452 | 195 | 186 | 1 498 | 18 781 | 4 426 |
| 07 01 01 02 Nollendorplatz | 8 595 | 536 | 1 952 | 2 779 | 1 980 | 952 | 263 | 133 | 1 037 | 28 072 | 6 195 |
| 07 01 01 03 Barbarossaplatz | 5 861 | 446 | 1 166 | 1 931 | 1 442 | 575 | 185 | 116 | 967 | 19 291 | 4 340 |
| 07 01 01 04 Dennewitzplatz | 6 911 | 346 | 1 691 | 2 337 | 1 819 | 548 | 121 | 49 | 378 | 21 859 | 4 732 |
| 07 02 02 01 Bayerischer Platz | 6 328 | 292 | 1 195 | 2 129 | 1 642 | 619 | 274 | 177 | 1 326 | 21 702 | 4 798 |
| 07 02 02 02 Volkspark (Rudolf-Wilde-Park) | 5 609 | 518 | 1 061 | 2 025 | 1 419 | 379 | 137 | 70 | 539 | 17 647 | 3 962 |
| 07 02 02 03 Kaiser-Wilhelm-Platz | 9 515 | 385 | 2 377 | 3 264 | 2 228 | 856 | 303 | 102 | 759 | 30 700 | 7 178 |
| 07 02 02 04 Schöneberger Insel | 6 595 | 320 | 1 350 | 2 504 | 1 634 | 551 | 178 | 58 | 476 | 21 367 | 4 787 |
| 07 03 03 01 Friedenau | 13 125 | 330 | 1 661 | 4 271 | 3 728 | 1 955 | 800 | 380 | 2 900 | 48 852 | 11 072 |
| 07 03 03 02 Ceciliengärten | 5 008 | 185 | 789 | 1 320 | 1 437 | 796 | 328 | 153 | 1 253 | 18 672 | 4 048 |
| 07 03 03 03 Grazer Platz | 6 199 | 115 | 985 | 2 048 | 1 948 | 822 | 203 | 78 | 573 | 21 922 | 4 509 |
| 07 04 04 01 Neu-Tempelhof | 8 911 | 700 | 2 210 | 2 487 | 1 823 | 891 | 379 | 421 | 3 325 | 29 927 | 6 728 |
| 07 04 04 02 Lindenhofsiedlung | 1 295 | 13 | 125 | 613 | 371 | 148 | 22 | 3 | 23 | 4 481 | 779 |
| 07 04 04 03 Manteuffelstraße | 13 210 | 408 | 2 278 | 5 643 | 3 620 | 972 | 168 | 121 | 1 002 | 43 243 | 8 842 |
| 07 04 04 04 Marienhöhe | 2 886 | 117 | 243 | 936 | 1 077 | 349 | 85 | 79 | 602 | 10 576 | 1 999 |
| 07 04 04 05 Rathaus Tempelhof | 5 607 | 205 | 1 484 | 2 149 | 1 225 | 417 | 98 | 29 | 213 | 17 406 | 3 760 |
| 07 04 04 06 Germaniagarten | 2 163 | 80 | 1 104 | 710 | 193 | 41 | 19 | 16 | 117 | 5 626 | 1 192 |
| 07 05 05 01 Rathausstraße | 8 945 | 231 | 1 723 | 3 604 | 2 676 | 572 | 95 | 44 | 360 | 28 983 | 5 840 |
| 07 05 05 02 Fritz-Werner-Straße | 4 064 | 114 | 896 | 1 487 | 995 | 356 | 124 | 92 | 698 | 13 569 | 2 799 |
| 07 05 05 03 Eisenacher Straße | 5 284 | 205 | 980 | 1 990 | 1 678 | 354 | 55 | 22 | 162 | 17 109 | 3 358 |
| 07 05 05 04 Imbrosweg | 2 931 | 244 | 881 | 749 | 460 | 335 | 166 | 96 | 768 | 9 532 | 2 091 |
| 07 05 05 05 Hundsteinweg | 4 777 | 90 | 528 | 1 173 | 1 628 | 755 | 336 | 267 | 2 098 | 19 066 | 4 100 |
| 07 05 05 06 Birnhornweg | 1 032 | 10 | 54 | 200 | 269 | 244 | 152 | 103 | 830 | 4 756 | 1 075 |
| 07 06 06 01 Marienfelder Allee Nordwest | 4 542 | 174 | 648 | 1 665 | 1 187 | 553 | 187 | 128 | 973 | 16 073 | 3 268 |
| 07 06 06 02 Kirchstraße | 2 292 | 69 | 246 | 532 | 658 | 433 | 213 | 141 | 1 128 | 9 360 | 2 030 |
| 07 06 06 03 Marienfelde Nordost | 1 306 | 1 | 136 | 415 | 446 | 206 | 57 | 45 | 334 | 5 008 | 1 047 |
| 07 06 06 04 Marienfelde Süd | 7 270 | 223 | 1 304 | 2 339 | 2 366 | 776 | 175 | 87 | 678 | 24 920 | 5 204 |
| 07 07 07 01 Kettinger Straße/Schillerstraße | 5 078 | 75 | 389 | 1 508 | 1 318 | 888 | 479 | 421 | 3 308 | 21 271 | 4 572 |
| 07 07 07 02 Alt-Lichtenrade/ Töpchiner Weg | 5 180 | 123 | 708 | 1 349 | 1 214 | 991 | 446 | 349 | 2 710 | 20 783 | 4 501 |
| 07 07 07 03 John-Locke-Straße | 4 408 | 651 | 843 | 1 296 | 1 120 | 342 | 83 | 73 | 572 | 13 485 | 3 142 |
| 07 07 07 04 Nahariyastraße | 4 011 | 318 | 912 | 1 122 | 979 | 455 | 150 | 75 | 593 | 13 192 | 3 003 |
| 07 07 07 05 Franziusweg/Rohrbachstraße | 3 269 | 36 | 195 | 692 | 794 | 676 | 496 | 380 | 2 997 | 15 031 | 3 306 |
| 07 07 07 06 Horstwalder Straße/Papitzer Straße | 1 762 | 3 | 154 | 613 | 451 | 243 | 171 | 127 | 1 014 | 7 209 | 1 565 |
| 07 07 07 07 Wittelsbacherstraße | 1 466 | 6 | 70 | 304 | 430 | 284 | 195 | 177 | 1 390 | 6 758 | 1 491 |

1 einschließlich Wohnheime

2 ohne Wohnheime

| Wohngebäude² | | | | | | | | | | | Schl.-Nr. |
|--------------|-----------------|----------------|----------------------------|-----------------|-----------------|-----------------|----------------|---------------------------|-----------------|----------------|-------------|
| insgesamt | | | davon | | | | | | | | |
| | | | mit 1 Wohnung | | mit 2 Wohnungen | | | mit 3 oder mehr Wohnungen | | | |
| Gebäude | Wohn- fläche | Woh- nungen | Gebäude/ Woh- nungen | Wohn- fläche | Gebäude | Wohn- fläche | Woh- nungen | Gebäude | Wohn- fläche | Woh- nungen | |
| Anzahl | 100 m² | Anzahl | | 100 m² | Anzahl | 100 m² | Anzahl | | 100 m² | Anzahl | |
| 317 | 4 174 | 5 368 | 7 | 8 | 5 | 10 | 10 | 305 | 4 156 | 5 351 | 07 01 01 01 |
| 509 | 5 931 | 8 121 | 9 | 12 | 2 | 2 | 4 | 498 | 5 917 | 8 108 | 07 01 01 02 |
| 382 | 4 304 | 5 827 | 4 | 3 | 2 | 4 | 4 | 376 | 4 297 | 5 819 | 07 01 01 03 |
| 483 | 4 620 | 6 780 | 6 | 5 | 4 | 5 | 8 | 473 | 4 610 | 6 766 | 07 01 01 04 |
| 449 | 4 756 | 6 286 | 2 | 3 | 1 | 0 | 2 | 446 | 4 753 | 6 282 | 07 02 02 01 |
| 380 | 3 814 | 5 393 | 2 | 1 | 1 | 1 | 2 | 377 | 3 812 | 5 389 | 07 02 02 02 |
| 610 | 6 975 | 9 251 | 5 | 5 | 2 | 3 | 4 | 603 | 6 968 | 9 242 | 07 02 02 03 |
| 469 | 4 620 | 6 379 | 3 | 3 | 4 | 7 | 8 | 462 | 4 611 | 6 368 | 07 02 02 04 |
| 1 133 | 10 862 | 12 901 | 27 | 42 | 21 | 55 | 42 | 1 085 | 10 765 | 12 832 | 07 03 03 01 |
| 494 | 3 996 | 4 944 | 8 | 8 | 11 | 26 | 22 | 475 | 3 961 | 4 914 | 07 03 03 02 |
| 521 | 4 483 | 6 170 | 7 | 7 | 4 | 8 | 8 | 510 | 4 469 | 6 155 | 07 03 03 03 |
| 1 625 | 6 622 | 8 765 | 881 | 1 169 | 46 | 87 | 92 | 698 | 5 366 | 7 792 | 07 04 04 01 |
| 218 | 779 | 1 295 | 64 | 65 | 3 | 5 | 6 | 151 | 710 | 1 225 | 07 04 04 02 |
| 1 305 | 8 613 | 12 946 | 11 | 13 | 11 | 18 | 22 | 1 283 | 8 582 | 12 913 | 07 04 04 03 |
| 582 | 1 979 | 2 866 | 265 | 325 | 16 | 29 | 32 | 301 | 1 625 | 2 569 | 07 04 04 04 |
| 501 | 3 670 | 5 475 | 9 | 10 | 5 | 6 | 10 | 487 | 3 654 | 5 456 | 07 04 04 05 |
| 293 | 1 185 | 2 155 | 29 | 34 | 2 | 5 | 4 | 262 | 1 146 | 2 122 | 07 04 04 06 |
| 876 | 5 736 | 8 788 | 19 | 25 | 17 | 27 | 34 | 840 | 5 684 | 8 735 | 07 05 05 01 |
| 596 | 2 695 | 3 829 | 248 | 293 | 11 | 21 | 22 | 337 | 2 381 | 3 559 | 07 05 05 02 |
| 756 | 3 286 | 5 153 | 180 | 179 | 6 | 13 | 12 | 570 | 3 094 | 4 961 | 07 05 05 03 |
| 735 | 2 075 | 2 912 | 383 | 443 | 46 | 84 | 92 | 306 | 1 548 | 2 437 | 07 05 05 04 |
| 1 754 | 4 071 | 4 737 | 1 187 | 1 496 | 202 | 342 | 404 | 365 | 2 232 | 3 146 | 07 05 05 05 |
| 643 | 1 064 | 1 021 | 521 | 651 | 62 | 124 | 124 | 60 | 289 | 376 | 07 05 05 06 |
| 964 | 3 218 | 4 425 | 490 | 519 | 44 | 76 | 88 | 430 | 2 623 | 3 847 | 07 06 06 01 |
| 1 008 | 2 006 | 2 260 | 713 | 869 | 86 | 159 | 172 | 209 | 978 | 1 375 | 07 06 06 02 |
| 346 | 1 041 | 1 299 | 236 | 281 | 27 | 46 | 54 | 83 | 714 | 1 009 | 07 06 06 03 |
| 880 | 5 165 | 7 213 | 568 | 600 | 11 | 19 | 22 | 301 | 4 547 | 6 623 | 07 06 06 04 |
| 2 417 | 4 536 | 5 038 | 1 791 | 2 214 | 218 | 423 | 436 | 408 | 1 899 | 2 811 | 07 07 07 01 |
| 2 330 | 4 476 | 5 149 | 1 759 | 2 101 | 170 | 328 | 340 | 401 | 2 047 | 3 050 | 07 07 07 02 |
| 667 | 3 017 | 4 136 | 332 | 392 | 39 | 78 | 78 | 296 | 2 546 | 3 726 | 07 07 07 03 |
| 709 | 2 942 | 3 934 | 463 | 539 | 39 | 70 | 78 | 207 | 2 334 | 3 393 | 07 07 07 04 |
| 1 880 | 3 277 | 3 238 | 1 493 | 1 906 | 169 | 312 | 338 | 218 | 1 060 | 1 407 | 07 07 07 05 |
| 700 | 1 548 | 1 744 | 481 | 607 | 92 | 187 | 184 | 127 | 754 | 1 079 | 07 07 07 06 |
| 970 | 1 429 | 1 370 | 800 | 984 | 86 | 152 | 172 | 84 | 293 | 398 | 07 07 07 07 |

14 Wohnungs- und Wohngebäudebestand am 31. Dezember 2016 im Bezirk Neukölln nach Planungsräumen

| Schl.-Nr. — Planungsraum | Wohnungen in Wohn- und Nichtwohngebäuden ¹ | | | | | | | | | | Wohn- fläche |
|---|---|------------------------|-------|-------|-------|-------|-----|----------------|-------|-------------------------|-----------------|
| | ins- gesamt | davon mit . . . Räumen | | | | | | | | Räume ins- gesamt | |
| | | 1 | 2 | 3 | 4 | 5 | 6 | 7 oder mehr | | | |
| | | | | | | | | Woh- nungen | Räume | | |
| Anzahl | | | | | | | | | | | 100 m² |
| Neukölln | | | | | | | | | | | |
| 08 01 01 15 Hasenheide | 401 | 9 | 61 | 176 | 78 | 46 | 23 | 8 | 67 | 1 406 | 341 |
| 08 01 01 16 Wissmannstraße | 1 955 | 369 | 453 | 689 | 324 | 87 | 25 | 8 | 66 | 5 289 | 1 212 |
| 08 01 01 17 Schillerpromenade | 8 907 | 503 | 2 839 | 3 654 | 1 372 | 431 | 78 | 30 | 229 | 25 483 | 5 378 |
| 08 01 01 18 Silbersteinstraße | 5 559 | 402 | 1 477 | 2 262 | 1 041 | 261 | 84 | 32 | 247 | 16 362 | 3 520 |
| 08 01 02 11 Flughafenstraße | 4 845 | 188 | 1 314 | 2 033 | 907 | 303 | 77 | 23 | 181 | 14 701 | 3 248 |
| 08 01 02 12 Rollberg | 3 323 | 414 | 1 128 | 1 167 | 462 | 120 | 26 | 6 | 46 | 8 821 | 2 240 |
| 08 01 02 13 Körnerpark | 6 341 | 317 | 1 984 | 2 355 | 1 229 | 349 | 86 | 21 | 168 | 18 695 | 4 040 |
| 08 01 02 14 Glasower Straße | 3 656 | 123 | 737 | 1 591 | 908 | 212 | 60 | 25 | 188 | 11 610 | 2 414 |
| 08 01 03 01 Reuterkiez | 14 851 | 952 | 4 098 | 5 857 | 2 782 | 890 | 187 | 85 | 676 | 44 095 | 9 792 |
| 08 01 03 02 Bouchéstraße | 2 218 | 15 | 480 | 951 | 627 | 129 | 14 | 2 | 15 | 7 080 | 1 352 |
| 08 01 03 03 Donaustraße | 4 156 | 273 | 1 001 | 1 659 | 846 | 291 | 63 | 23 | 189 | 12 658 | 2 747 |
| 08 01 04 04 Rixdorf | 11 517 | 551 | 2 891 | 4 591 | 2 467 | 751 | 201 | 65 | 516 | 35 451 | 7 802 |
| 08 01 04 05 Hertzbergplatz | 4 603 | 168 | 957 | 1 875 | 1 134 | 414 | 45 | 10 | 77 | 14 660 | 2 995 |
| 08 01 04 06 Treptower Straße Nord | 3 471 | 93 | 937 | 1 546 | 680 | 189 | 20 | 6 | 52 | 10 442 | 2 068 |
| 08 01 04 07 Gewerbegebiet Ederstraße | 473 | 37 | 121 | 204 | 82 | 26 | 3 | — | — | 1 367 | 279 |
| 08 01 05 08 Weiße Siedlung | 2 268 | 22 | 319 | 286 | 645 | 822 | 163 | 11 | 83 | 9 269 | 1 473 |
| 08 01 05 09 Schulenburgpark | 3 960 | 387 | 1 207 | 1 095 | 951 | 284 | 33 | 3 | 22 | 11 530 | 2 491 |
| 08 01 05 10 Gewerbegebiet Kölnische Heide | 174 | 41 | 47 | 48 | 20 | 7 | 7 | 4 | 35 | 471 | 124 |
| 08 02 06 19 Buschkrugallee Nord | 5 374 | 296 | 1 289 | 2 142 | 1 145 | 389 | 80 | 33 | 309 | 16 614 | 3 340 |
| 08 02 06 20 Tempelhofer Weg | 4 790 | 196 | 1 057 | 2 118 | 1 161 | 196 | 38 | 24 | 195 | 14 711 | 3 035 |
| 08 02 06 21 Mohriner Allee Nord | 975 | 3 | 30 | 139 | 251 | 256 | 177 | 119 | 936 | 4 762 | 1 049 |
| 08 02 06 22 Parchimer Allee | 7 893 | 222 | 2 221 | 3 150 | 1 366 | 530 | 345 | 59 | 455 | 24 753 | 5 044 |
| 08 02 06 23 Ortolanweg | 593 | 3 | 197 | 163 | 138 | 55 | 30 | 7 | 54 | 1 947 | 435 |
| 08 02 06 24 Britzer Garten | 604 | — | 5 | 245 | 150 | 151 | 32 | 21 | 173 | 2 465 | 499 |
| 08 02 06 25 Handwerker-Siedlung | 1 904 | 161 | 608 | 283 | 336 | 274 | 152 | 90 | 687 | 6 539 | 1 321 |
| 08 02 07 26 Buckow West | 4 268 | 145 | 650 | 1 314 | 1 274 | 524 | 197 | 164 | 1 261 | 15 546 | 3 331 |
| 08 02 07 27 Buckow Mitte | 5 792 | 127 | 844 | 1 491 | 1 804 | 1 056 | 333 | 137 | 1 062 | 21 844 | 4 431 |
| 08 02 07 28 Buckow Ost | 4 519 | 384 | 1 125 | 936 | 1 293 | 474 | 159 | 148 | 1 160 | 15 098 | 3 143 |
| 08 03 08 29 Gropiusstadt Nord | 6 336 | 337 | 1 455 | 1 907 | 2 091 | 481 | 34 | 31 | 247 | 20 188 | 4 274 |
| 08 03 08 30 Gropiusstadt Süd | 4 245 | 488 | 1 090 | 1 706 | 779 | 149 | 26 | 7 | 66 | 11 869 | 2 804 |
| 08 03 08 31 Gropiusstadt Ost | 8 296 | 61 | 1 551 | 2 884 | 2 769 | 956 | 60 | 15 | 122 | 28 153 | 5 782 |
| 08 04 09 32 Goldhähnchenweg | 1 504 | 2 | 337 | 265 | 628 | 223 | 48 | 1 | 7 | 5 393 | 1 047 |
| 08 04 09 33 Vogelviertel Süd | 1 998 | 76 | 218 | 660 | 583 | 253 | 123 | 85 | 665 | 7 492 | 1 572 |
| 08 04 09 34 Vogelviertel Nord | 1 245 | 23 | 141 | 316 | 345 | 198 | 121 | 101 | 794 | 5 143 | 1 125 |
| 08 04 10 35 Blumenviertel | 3 472 | 59 | 203 | 566 | 903 | 880 | 501 | 360 | 2 910 | 16 091 | 3 590 |
| 08 04 10 36 Zittauer Straße | 3 027 | 9 | 137 | 574 | 812 | 785 | 409 | 301 | 2 334 | 13 966 | 2 978 |
| 08 04 10 37 Alt-Rudow | 4 985 | 125 | 732 | 1 319 | 1 465 | 790 | 329 | 225 | 1 799 | 19 129 | 3 999 |
| 08 04 10 38 Waßmannsdorfer Chaussee | 3 127 | 13 | 373 | 617 | 747 | 685 | 424 | 268 | 2 098 | 13 665 | 2 994 |
| 08 04 10 39 Frauenviertel | 1 715 | 6 | 154 | 1 055 | 296 | 128 | 63 | 13 | 93 | 5 774 | 1 231 |
| 08 04 10 40 Waltersdorfer Chaussee Ost | 3 502 | 36 | 332 | 849 | 1 026 | 761 | 355 | 143 | 1 111 | 14 397 | 3 037 |

1 einschließlich Wohnheime

2 ohne Wohnheime

| Wohngebäude² | | | | | | | | | | | Schl.-Nr. |
|--------------|-----------------|----------------|----------------------------|-----------------|-----------------|-----------------|----------------|---------------------------|-----------------|----------------|-------------|
| insgesamt | | | davon | | | | | | | | |
| | | | mit 1 Wohnung | | mit 2 Wohnungen | | | mit 3 oder mehr Wohnungen | | | |
| Gebäude | Wohn- fläche | Woh- nungen | Gebäude/ Woh- nungen | Wohn- fläche | Gebäude | Wohn- fläche | Woh- nungen | Gebäude | Wohn- fläche | Woh- nungen | |
| Anzahl | 100 m² | Anzahl | | 100 m² | Anzahl | 100 m² | Anzahl | | 100 m² | Anzahl | |
| 27 | 326 | 388 | — | — | — | — | — | 27 | 326 | 388 | 08 01 01 15 |
| 109 | 1 157 | 1 876 | 2 | 3 | 3 | 5 | 6 | 104 | 1 149 | 1 868 | 08 01 01 16 |
| 570 | 5 304 | 8 814 | 2 | 1 | — | — | — | 568 | 5 303 | 8 812 | 08 01 01 17 |
| 373 | 3 500 | 5 530 | 6 | 4 | 3 | 5 | 6 | 364 | 3 491 | 5 518 | 08 01 01 18 |
| 310 | 3 097 | 4 593 | 2 | 2 | 3 | 4 | 6 | 305 | 3 091 | 4 585 | 08 01 02 11 |
| 202 | 2 188 | 3 249 | 5 | 8 | 1 | 2 | 2 | 196 | 2 178 | 3 242 | 08 01 02 12 |
| 469 | 3 975 | 6 249 | 1 | 1 | — | — | — | 468 | 3 974 | 6 248 | 08 01 02 13 |
| 353 | 2 307 | 3 498 | 6 | 6 | 2 | 6 | 4 | 345 | 2 295 | 3 488 | 08 01 02 14 |
| 1 004 | 9 630 | 14 631 | 7 | 5 | 4 | 5 | 8 | 993 | 9 620 | 14 616 | 08 01 03 01 |
| 165 | 1 346 | 2 203 | — | — | — | — | — | 165 | 1 346 | 2 203 | 08 01 03 02 |
| 283 | 2 664 | 4 039 | 10 | 8 | 1 | 1 | 2 | 272 | 2 655 | 4 027 | 08 01 03 03 |
| 851 | 7 604 | 11 250 | 30 | 34 | 10 | 21 | 20 | 811 | 7 550 | 11 200 | 08 01 04 04 |
| 342 | 2 994 | 4 602 | 2 | 1 | 1 | 2 | 2 | 339 | 2 991 | 4 598 | 08 01 04 05 |
| 234 | 1 999 | 3 358 | 4 | 5 | 1 | 1 | 2 | 229 | 1 993 | 3 352 | 08 01 04 06 |
| 20 | 275 | 469 | — | — | — | — | — | 20 | 275 | 469 | 08 01 04 07 |
| 166 | 1 468 | 2 262 | 41 | 46 | 5 | 8 | 10 | 120 | 1 414 | 2 211 | 08 01 05 08 |
| 510 | 2 384 | 3 733 | 184 | 180 | 14 | 20 | 28 | 312 | 2 183 | 3 521 | 08 01 05 09 |
| 21 | 93 | 146 | 2 | 1 | 4 | 9 | 8 | 15 | 83 | 136 | 08 01 05 10 |
| 677 | 3 205 | 5 100 | 158 | 147 | 16 | 29 | 32 | 503 | 3 030 | 4 910 | 08 02 06 19 |
| 494 | 2 992 | 4 693 | 35 | 41 | 14 | 26 | 28 | 445 | 2 926 | 4 630 | 08 02 06 20 |
| 740 | 1 044 | 969 | 652 | 783 | 44 | 82 | 88 | 44 | 179 | 229 | 08 02 06 21 |
| 2 065 | 4 996 | 7 812 | 1 183 | 1 119 | 67 | 90 | 134 | 815 | 3 787 | 6 495 | 08 02 06 22 |
| 219 | 422 | 577 | 155 | 126 | 3 | 10 | 6 | 61 | 287 | 416 | 08 02 06 23 |
| 288 | 495 | 602 | 234 | 280 | 9 | 16 | 18 | 45 | 199 | 350 | 08 02 06 24 |
| 786 | 1 310 | 1 891 | 711 | 762 | 25 | 46 | 50 | 50 | 502 | 1 130 | 08 02 06 25 |
| 1 655 | 3 307 | 4 241 | 1 209 | 1 286 | 78 | 138 | 156 | 368 | 1 882 | 2 876 | 08 02 07 26 |
| 1 427 | 4 322 | 5 575 | 920 | 1 046 | 58 | 109 | 116 | 449 | 3 168 | 4 539 | 08 02 07 27 |
| 1 012 | 3 123 | 4 489 | 757 | 866 | 56 | 103 | 112 | 199 | 2 154 | 3 620 | 08 02 07 28 |
| 398 | 4 273 | 6 335 | 83 | 111 | 3 | 6 | 6 | 312 | 4 157 | 6 246 | 08 03 08 29 |
| 193 | 2 803 | 4 244 | 8 | 10 | 2 | 4 | 4 | 183 | 2 789 | 4 232 | 08 03 08 30 |
| 281 | 5 749 | 8 250 | 47 | 48 | — | — | — | 234 | 5 700 | 8 203 | 08 03 08 31 |
| 85 | 956 | 1 321 | 2 | 3 | — | — | — | 83 | 953 | 1 319 | 08 04 09 32 |
| 640 | 1 551 | 1 972 | 417 | 506 | 58 | 114 | 116 | 165 | 932 | 1 439 | 08 04 09 33 |
| 589 | 1 120 | 1 238 | 449 | 550 | 58 | 114 | 116 | 82 | 457 | 673 | 08 04 09 34 |
| 2 545 | 3 517 | 3 394 | 2 139 | 2 528 | 264 | 480 | 528 | 142 | 509 | 727 | 08 04 10 35 |
| 2 133 | 2 936 | 2 975 | 1 842 | 2 067 | 177 | 324 | 354 | 114 | 545 | 779 | 08 04 10 36 |
| 1 922 | 3 956 | 4 938 | 1 381 | 1 562 | 185 | 331 | 370 | 356 | 2 064 | 3 187 | 08 04 10 37 |
| 1 943 | 2 985 | 3 115 | 1 654 | 1 923 | 185 | 349 | 370 | 104 | 714 | 1 091 | 08 04 10 38 |
| 325 | 1 223 | 1 705 | 165 | 183 | 1 | 2 | 2 | 159 | 1 038 | 1 538 | 08 04 10 39 |
| 1 418 | 3 022 | 3 485 | 1 102 | 1 180 | 97 | 178 | 194 | 219 | 1 663 | 2 189 | 08 04 10 40 |

15 Wohnungs- und Wohngebäudebestand am 31. Dezember 2016 im Bezirk Treptow-Köpenick nach Planungsräumen

| Schl.-Nr. — Planungsraum | Wohnungen in Wohn- und Nichtwohngebäuden¹ | | | | | | | | | | |
|--|---|------------------------|-------|-------|-------|-------|-----|----------------|-------|-------------------------|-----------------|
| | ins- gesamt | davon mit . . . Räumen | | | | | | | | Räume ins- gesamt | Wohn- fläche |
| | | 1 | 2 | 3 | 4 | 5 | 6 | 7 oder mehr | | | |
| | | | | | | | | Woh- nungen | Räume | | |
| Anzahl | | | | | | | | | | | 100 m² |
| Treptow-Köpenick | | | | | | | | | | | |
| 09 01 01 01 Eisenstraße | 6 267 | 338 | 1 808 | 2 377 | 1 153 | 460 | 85 | 46 | 378 | 18 885 | 4 143 |
| 09 01 01 02 Am Treptower Park Nord | 26 | — | 3 | 14 | 2 | 4 | — | 3 | 22 | 98 | 24 |
| 09 01 02 01 Am Treptower Park Süd | 2 227 | 18 | 362 | 578 | 818 | 330 | 87 | 34 | 252 | 8 172 | 1 735 |
| 09 01 02 02 Köpenicker Landstraße | 4 665 | 218 | 1 439 | 1 970 | 774 | 233 | 24 | 7 | 58 | 13 469 | 2 421 |
| 09 01 03 01 Baumschulenstraße | 9 236 | 217 | 2 120 | 3 296 | 2 682 | 813 | 76 | 32 | 241 | 29 835 | 5 715 |
| 09 01 03 02 Späthsfelde | 1 130 | 1 | 37 | 151 | 311 | 339 | 193 | 98 | 760 | 5 385 | 1 201 |
| 09 01 04 01 Johannisthal West | 4 819 | 272 | 582 | 1 897 | 1 597 | 308 | 110 | 53 | 410 | 16 125 | 3 118 |
| 09 01 04 02 Johannisthal Ost | 5 769 | 225 | 1 182 | 2 025 | 1 342 | 569 | 260 | 166 | 1 279 | 19 716 | 4 316 |
| 09 02 05 01 Oberschöneweide West | 3 504 | 245 | 866 | 1 518 | 627 | 165 | 37 | 46 | 349 | 10 435 | 2 284 |
| 09 02 05 02 Oberschöneweide Ost | 8 438 | 506 | 1 083 | 3 850 | 2 467 | 435 | 68 | 29 | 256 | 26 929 | 5 253 |
| 09 02 06 01 Schnellerstraße | 4 206 | 176 | 822 | 1 653 | 1 125 | 394 | 29 | 7 | 61 | 13 484 | 2 752 |
| 09 02 06 02 Oberspree | 1 972 | 92 | 201 | 792 | 572 | 214 | 68 | 33 | 248 | 6 884 | 1 315 |
| 09 02 07 01 Adlershof West | 824 | 349 | 156 | 166 | 101 | 27 | 1 | 24 | 304 | 2 008 | 511 |
| 09 02 07 02 Adlershof Ost | 9 415 | 330 | 2 087 | 3 568 | 2 299 | 833 | 191 | 107 | 858 | 30 573 | 6 221 |
| 09 02 08 01 Spindlersfeld | 1 672 | 15 | 132 | 651 | 680 | 119 | 45 | 30 | 229 | 6 046 | 1 119 |
| 09 02 08 02 Kölnische Vorstadt | 4 291 | 117 | 653 | 1 472 | 1 552 | 415 | 22 | 60 | 487 | 14 741 | 2 802 |
| 09 03 09 01 Dorf Altglienicke | 5 739 | 190 | 324 | 1 175 | 1 616 | 1 365 | 701 | 368 | 2 838 | 24 696 | 5 282 |
| 09 03 09 02 Wohngebiet II | 2 807 | 63 | 658 | 645 | 983 | 414 | 43 | 1 | 9 | 9 583 | 1 780 |
| 09 03 09 03 Kölner Viertel | 3 543 | 37 | 842 | 1 392 | 540 | 397 | 243 | 92 | 726 | 12 226 | 2 870 |
| 09 03 10 01 Bohnsdorf | 5 813 | 139 | 364 | 1 417 | 1 418 | 1 391 | 754 | 330 | 2 575 | 24 844 | 5 143 |
| 09 03 11 01 Grünau | 3 182 | 91 | 440 | 798 | 1 076 | 487 | 158 | 132 | 1 061 | 12 113 | 2 491 |
| 09 03 12 01 Karolinenhof | 869 | 7 | 43 | 177 | 218 | 199 | 142 | 83 | 677 | 4 020 | 928 |
| 09 03 12 02 Schmöckwitz/Rauchfangswerder | 1 157 | 8 | 96 | 193 | 305 | 267 | 157 | 131 | 1 056 | 5 332 | 1 222 |
| 09 04 13 01 Kietzer Feld/Nachtheide | 7 982 | 100 | 757 | 2 275 | 3 090 | 1 166 | 441 | 153 | 1 204 | 30 479 | 5 650 |
| 09 04 13 02 Wendenschloß | 949 | — | 58 | 233 | 326 | 161 | 91 | 80 | 654 | 4 124 | 987 |
| 09 04 14 01 Allende I | 2 808 | 334 | 556 | 1 021 | 703 | 126 | 54 | 14 | 122 | 8 397 | 1 897 |
| 09 04 14 02 Allende II | 742 | 1 | 79 | 141 | 235 | 210 | 46 | 30 | 226 | 3 074 | 614 |
| 09 04 15 01 Altstadt Kietz | 3 915 | 89 | 568 | 1 407 | 1 297 | 460 | 66 | 28 | 223 | 13 553 | 2 649 |
| 09 04 16 01 Müggelheim | 3 067 | 10 | 177 | 647 | 907 | 696 | 422 | 208 | 1 647 | 13 592 | 3 045 |
| 09 05 17 01 Hirschgarten | 2 143 | 156 | 77 | 596 | 961 | 227 | 81 | 45 | 352 | 7 915 | 1 473 |
| 09 05 17 02 Bölschestraße | 7 762 | 107 | 670 | 2 473 | 3 000 | 1 045 | 288 | 179 | 1 423 | 29 242 | 5 858 |
| 09 05 18 01 Rahnsdorf/Hessenwinkel | 4 283 | 24 | 276 | 831 | 1 151 | 976 | 602 | 423 | 3 322 | 19 487 | 4 436 |
| 09 05 19 01 Dammvorstadt | 6 275 | 144 | 1 067 | 2 432 | 1 971 | 536 | 100 | 25 | 207 | 20 945 | 4 475 |
| 09 05 20 01 Köpenick Nord | 7 226 | 92 | 485 | 1 984 | 2 799 | 1 143 | 437 | 286 | 2 262 | 28 809 | 5 406 |

1 einschließlich Wohnheime

2 ohne Wohnheime

| Wohngebäude² | | | | | | | | | | | Schl.-Nr. |
|--------------|-----------------|----------------|----------------------------|-----------------|-----------------|-----------------|----------------|---------------------------|-----------------|----------------|-------------|
| insgesamt | | | davon | | | | | | | | |
| | | | mit 1 Wohnung | | mit 2 Wohnungen | | | mit 3 oder mehr Wohnungen | | | |
| Gebäude | Wohn- fläche | Wohn- ungen | Gebäude/ Wohn- ungen | Wohn- fläche | Gebäude | Wohn- fläche | Wohn- ungen | Gebäude | Wohn- fläche | Wohn- ungen | |
| Anzahl | 100 m² | Anzahl | | 100 m² | Anzahl | 100 m² | Anzahl | | 100 m² | Anzahl | |
| 470 | 4 094 | 6 197 | 18 | 20 | 3 | 6 | 6 | 449 | 4 067 | 6 173 | 09 01 01 01 |
| 7 | 23 | 24 | 3 | 3 | 1 | 3 | 2 | 3 | 17 | 19 | 09 01 01 02 |
| 228 | 1 669 | 2 159 | – | – | 2 | 4 | 4 | 226 | 1 665 | 2 155 | 09 01 02 01 |
| 530 | 2 395 | 4 562 | 58 | 59 | 2 | 3 | 4 | 470 | 2 333 | 4 500 | 09 01 02 02 |
| 1 064 | 5 678 | 9 184 | 63 | 78 | 9 | 16 | 18 | 992 | 5 584 | 9 103 | 09 01 03 01 |
| 1 014 | 1 194 | 1 124 | 942 | 1 044 | 56 | 100 | 112 | 16 | 50 | 70 | 09 01 03 02 |
| 1 061 | 3 049 | 4 653 | 580 | 582 | 35 | 58 | 70 | 446 | 2 408 | 4 003 | 09 01 04 01 |
| 1 457 | 4 236 | 5 674 | 830 | 1 049 | 69 | 128 | 138 | 558 | 3 059 | 4 706 | 09 01 04 02 |
| 448 | 2 245 | 3 452 | 172 | 163 | 4 | 6 | 8 | 272 | 2 075 | 3 272 | 09 02 05 01 |
| 895 | 5 085 | 8 021 | 65 | 64 | 9 | 19 | 18 | 821 | 5 002 | 7 938 | 09 02 05 02 |
| 400 | 2 680 | 4 128 | 8 | 12 | – | – | – | 392 | 2 667 | 4 120 | 09 02 06 01 |
| 630 | 1 272 | 1 854 | 473 | 431 | 12 | 19 | 24 | 145 | 822 | 1 357 | 09 02 06 02 |
| 68 | 487 | 756 | 34 | 26 | 1 | 2 | 2 | 33 | 459 | 720 | 09 02 07 01 |
| 1 986 | 6 114 | 9 300 | 974 | 926 | 63 | 106 | 126 | 949 | 5 081 | 8 200 | 09 02 07 02 |
| 281 | 1 113 | 1 667 | 102 | 124 | 21 | 34 | 42 | 158 | 956 | 1 523 | 09 02 08 01 |
| 516 | 2 754 | 4 204 | 97 | 115 | 16 | 38 | 32 | 403 | 2 600 | 4 075 | 09 02 08 02 |
| 3 619 | 5 185 | 5 511 | 3 115 | 3 420 | 208 | 367 | 416 | 296 | 1 398 | 1 980 | 09 03 09 01 |
| 140 | 1 727 | 2 704 | – | – | – | – | – | 140 | 1 727 | 2 704 | 09 03 09 02 |
| 1 294 | 2 858 | 3 508 | 962 | 1 042 | 38 | 70 | 76 | 294 | 1 746 | 2 470 | 09 03 09 03 |
| 3 835 | 5 061 | 5 681 | 3 236 | 3 394 | 287 | 485 | 574 | 312 | 1 181 | 1 871 | 09 03 10 01 |
| 927 | 2 457 | 3 144 | 555 | 663 | 65 | 128 | 130 | 307 | 1 667 | 2 459 | 09 03 11 01 |
| 645 | 922 | 861 | 551 | 655 | 52 | 98 | 104 | 42 | 168 | 206 | 09 03 12 01 |
| 863 | 1 197 | 1 117 | 747 | 894 | 75 | 134 | 150 | 41 | 169 | 220 | 09 03 12 02 |
| 2 175 | 5 628 | 7 952 | 1 594 | 1 701 | 86 | 147 | 172 | 495 | 3 780 | 6 186 | 09 04 13 01 |
| 397 | 986 | 947 | 246 | 355 | 57 | 111 | 114 | 94 | 520 | 587 | 09 04 13 02 |
| 149 | 1 854 | 2 602 | 49 | 59 | 5 | 12 | 10 | 95 | 1 783 | 2 543 | 09 04 14 01 |
| 347 | 612 | 740 | 290 | 290 | 11 | 22 | 22 | 46 | 300 | 428 | 09 04 14 02 |
| 464 | 2 594 | 3 842 | 67 | 90 | 27 | 55 | 54 | 370 | 2 448 | 3 721 | 09 04 15 01 |
| 2 459 | 3 020 | 3 038 | 2 211 | 2 363 | 155 | 279 | 310 | 93 | 379 | 517 | 09 04 16 01 |
| 455 | 1 423 | 1 981 | 162 | 206 | 31 | 62 | 62 | 262 | 1 155 | 1 757 | 09 05 17 01 |
| 1 781 | 5 704 | 7 563 | 708 | 808 | 181 | 358 | 362 | 892 | 4 537 | 6 493 | 09 05 17 02 |
| 3 113 | 4 349 | 4 141 | 2 619 | 3 034 | 310 | 595 | 620 | 184 | 720 | 902 | 09 05 18 01 |
| 739 | 4 388 | 6 148 | 102 | 121 | 16 | 30 | 32 | 621 | 4 236 | 6 014 | 09 05 19 01 |
| 2 574 | 5 318 | 7 089 | 1 692 | 1 917 | 175 | 300 | 350 | 707 | 3 101 | 5 047 | 09 05 20 01 |

16 Wohnungs- und Wohngebäudebestand am 31. Dezember 2016 im Bezirk Marzahn-Hellersdorf nach Planungsräumen

| Schl.-Nr. — Planungsraum | Wohnungen in Wohn- und Nichtwohngebäuden¹ | | | | | | | | | | Wohn- fläche 100 m² |
|---|---|------------------------|-------|-------|-------|-------|-----|----------------|-------|-------------------------|---------------------------|
| | ins- gesamt | davon mit . . . Räumen | | | | | | | | Räume ins- gesamt | |
| | | 1 | 2 | 3 | 4 | 5 | 6 | 7 oder mehr | | | |
| | | | | | | | | Woh- nungen | Räume | | |
| Anzahl | | | | | | | | | | | |
| Marzahn-Hellersdorf | | | | | | | | | | | |
| 10 01 00 01 Marzahn West | 3 022 | — | 454 | 744 | 1 374 | 396 | 47 | 7 | 53 | 10 951 | 1 871 |
| 10 01 01 02 Havemannstraße | 9 243 | 19 | 1 878 | 1 867 | 3 765 | 1 377 | 325 | 12 | 96 | 33 367 | 5 801 |
| 10 01 02 03 Gewerbegebiet Bitterfelder Straße | 336 | 330 | 1 | 2 | — | 1 | 1 | 1 | 7 | 356 | 122 |
| 10 01 02 04 Wuhletalstraße | 5 355 | 55 | 736 | 970 | 1 927 | 1 272 | 369 | 26 | 193 | 20 912 | 3 494 |
| 10 01 02 05 Marzahn Ost | 4 768 | 165 | 940 | 1 220 | 1 711 | 628 | 100 | 4 | 32 | 16 321 | 2 884 |
| 10 01 02 06 Ringkolonnaden | 9 681 | 336 | 1 453 | 2 727 | 2 606 | 1 782 | 734 | 43 | 318 | 35 479 | 6 062 |
| 10 01 02 07 Marzahner Promenade | 5 792 | 10 | 1 055 | 1 269 | 2 275 | 964 | 219 | — | — | 21 161 | 3 742 |
| 10 01 03 08 Marzahner Chaussee | 996 | 5 | 92 | 211 | 225 | 260 | 127 | 76 | 578 | 4 362 | 907 |
| 10 01 03 09 Springpfuhl | 8 338 | 95 | 1 174 | 2 598 | 2 438 | 1 544 | 416 | 73 | 520 | 30 725 | 5 176 |
| 10 01 03 10 Alt-Marzahn | 9 628 | 43 | 1 298 | 2 089 | 3 546 | 2 060 | 480 | 112 | 857 | 37 127 | 6 682 |
| 10 01 03 11 Landsberger Tor | 1 409 | 83 | 106 | 939 | 184 | 70 | 22 | 5 | 45 | 4 375 | 1 059 |
| 10 02 04 12 Alte Hellersdorfer Straße | 3 302 | 660 | 709 | 947 | 699 | 264 | 13 | 10 | 83 | 9 196 | 2 082 |
| 10 02 04 13 Gut Hellersdorf | 8 773 | 861 | 1 714 | 3 847 | 1 972 | 343 | 25 | 11 | 97 | 25 680 | 5 178 |
| 10 02 04 14 Helle Mitte | 863 | 60 | 301 | 247 | 225 | 14 | — | 16 | 112 | 2 485 | 535 |
| 10 02 04 15 Hellersdorfer Promenade | 2 774 | 61 | 459 | 765 | 1 050 | 417 | 20 | 2 | 17 | 9 696 | 1 710 |
| 10 02 04 16 Böhlener Straße | 2 820 | 55 | 421 | 830 | 1 131 | 353 | 24 | 6 | 56 | 9 876 | 1 759 |
| 10 02 05 17 Adele-Sandrock-Straße | 5 001 | 123 | 473 | 1 355 | 1 642 | 1 135 | 257 | 16 | 115 | 19 034 | 3 230 |
| 10 02 05 18 Schleipfuhl | 2 540 | 361 | 483 | 1 144 | 521 | 24 | 4 | 3 | 23 | 7 010 | 1 637 |
| 10 02 05 19 Boulevard Kastanienallee | 2 969 | 209 | 197 | 712 | 1 222 | 552 | 70 | 7 | 63 | 10 870 | 1 779 |
| 10 02 06 20 Kaulsdorf Nord II | 2 025 | 43 | 167 | 601 | 993 | 204 | 13 | 4 | 29 | 7 279 | 1 175 |
| 10 02 06 21 Gelbes Viertel | 3 323 | 571 | 659 | 1 344 | 655 | 89 | 3 | 2 | 19 | 9 023 | 2 043 |
| 10 02 06 22 Kaulsdorf Nord I | 4 516 | 10 | 413 | 1 051 | 1 982 | 949 | 92 | 19 | 143 | 17 357 | 2 698 |
| 10 02 06 23 Rotes Viertel | 3 624 | 437 | 902 | 1 415 | 738 | 129 | 2 | 1 | 8 | 10 103 | 2 330 |
| 10 03 07 24 Oberfeldstraße | 3 899 | 414 | 225 | 594 | 1 187 | 802 | 433 | 244 | 1 857 | 15 859 | 3 424 |
| 10 03 07 25 Buckower Ring | 3 305 | 7 | 338 | 1 235 | 1 002 | 473 | 208 | 42 | 334 | 12 343 | 2 119 |
| 10 03 07 26 Alt-Biesdorf | 1 291 | 4 | 49 | 335 | 327 | 327 | 161 | 88 | 668 | 5 684 | 1 210 |
| 10 03 07 27 Biesdorf Süd | 3 956 | 15 | 121 | 479 | 1 071 | 1 254 | 626 | 390 | 2 990 | 18 994 | 4 201 |
| 10 04 08 28 Kaulsdorf Nord | 3 557 | 83 | 258 | 777 | 925 | 799 | 472 | 243 | 1 877 | 15 334 | 3 421 |
| 10 04 08 29 Alt-Kaulsdorf | 1 816 | 17 | 227 | 439 | 497 | 364 | 189 | 83 | 648 | 7 378 | 1 621 |
| 10 04 08 30 Kaulsdorf Süd | 3 354 | 19 | 122 | 511 | 805 | 1 030 | 580 | 287 | 2 234 | 15 880 | 3 524 |
| 10 04 09 31 Mahlsdorf Nord | 4 092 | 37 | 122 | 585 | 990 | 1 308 | 695 | 355 | 2 773 | 19 479 | 4 249 |
| 10 04 09 32 Alt-Mahlsdorf | 1 857 | 28 | 128 | 371 | 504 | 439 | 227 | 160 | 1 248 | 8 218 | 1 822 |
| 10 04 09 33 Mahlsdorf Süd | 6 662 | 27 | 292 | 1 042 | 1 726 | 1 961 | 992 | 622 | 4 864 | 31 262 | 6 928 |

1 einschließlich Wohnheime

2 ohne Wohnheime

| Wohngebäude² | | | | | | | | | | | Schl.-Nr. |
|--------------|-----------------|----------------|----------------------------|-----------------|-----------------|-----------------|----------------|---------------------------|-----------------|----------------|-------------|
| insgesamt | | | davon | | | | | | | | |
| | | | mit 1 Wohnung | | mit 2 Wohnungen | | | mit 3 oder mehr Wohnungen | | | |
| Gebäude | Wohn- fläche | Wohn- ungen | Gebäude/ Wohn- ungen | Wohn- fläche | Gebäude | Wohn- fläche | Wohn- ungen | Gebäude | Wohn- fläche | Wohn- ungen | |
| Anzahl | 100 m² | Anzahl | | 100 m² | Anzahl | 100 m² | Anzahl | | 100 m² | Anzahl | |
| 365 | 1 867 | 3 015 | 109 | 107 | 9 | 13 | 18 | 247 | 1 747 | 2 888 | 10 01 00 01 |
| 479 | 5 792 | 9 231 | 1 | 2 | 1 | 1 | 2 | 477 | 5 789 | 9 228 | 10 01 01 02 |
| 1 | 1 | 1 | 1 | 1 | – | – | – | – | – | – | 10 01 02 03 |
| 258 | 3 486 | 5 343 | – | – | 1 | 2 | 2 | 257 | 3 484 | 5 341 | 10 01 02 04 |
| 245 | 2 883 | 4 767 | – | – | – | – | – | 245 | 2 883 | 4 767 | 10 01 02 05 |
| 478 | 4 806 | 7 586 | 174 | 196 | 13 | 27 | 26 | 291 | 4 583 | 7 386 | 10 01 02 06 |
| 108 | 2 131 | 3 430 | – | – | 1 | 2 | 2 | 107 | 2 130 | 3 428 | 10 01 02 07 |
| 549 | 829 | 893 | 461 | 550 | 48 | 77 | 96 | 40 | 202 | 336 | 10 01 03 08 |
| 248 | 5 174 | 8 336 | 1 | 2 | 1 | 3 | 2 | 246 | 5 169 | 8 333 | 10 01 03 09 |
| 1 267 | 6 645 | 9 587 | 815 | 916 | 63 | 104 | 126 | 389 | 5 625 | 8 646 | 10 01 03 10 |
| 156 | 1 003 | 1 291 | 1 | 1 | – | – | – | 155 | 1 002 | 1 290 | 10 01 03 11 |
| 160 | 2 081 | 3 301 | 20 | 24 | 1 | 2 | 2 | 139 | 2 055 | 3 279 | 10 02 04 12 |
| 750 | 5 176 | 8 771 | 10 | 14 | 7 | 8 | 14 | 733 | 5 154 | 8 747 | 10 02 04 13 |
| 79 | 528 | 852 | 3 | 3 | – | – | – | 76 | 525 | 849 | 10 02 04 14 |
| 234 | 1 707 | 2 768 | – | – | – | – | – | 234 | 1 707 | 2 768 | 10 02 04 15 |
| 244 | 1 758 | 2 818 | 1 | 1 | – | – | – | 243 | 1 757 | 2 817 | 10 02 04 16 |
| 443 | 3 229 | 5 000 | 2 | 2 | 1 | 2 | 2 | 440 | 3 226 | 4 996 | 10 02 05 17 |
| 216 | 1 637 | 2 540 | 17 | 19 | 1 | 2 | 2 | 198 | 1 616 | 2 521 | 10 02 05 18 |
| 278 | 1 726 | 2 760 | 35 | 40 | 1 | 1 | 2 | 242 | 1 685 | 2 723 | 10 02 05 19 |
| 217 | 1 170 | 2 018 | 45 | 53 | – | – | – | 172 | 1 116 | 1 973 | 10 02 06 20 |
| 233 | 2 043 | 3 323 | 1 | 2 | – | – | – | 232 | 2 041 | 3 322 | 10 02 06 21 |
| 403 | 2 698 | 4 516 | 37 | 47 | 3 | 5 | 6 | 363 | 2 646 | 4 473 | 10 02 06 22 |
| 234 | 2 330 | 3 624 | 24 | 24 | – | – | – | 210 | 2 306 | 3 600 | 10 02 06 23 |
| 2 242 | 3 253 | 3 380 | 1 858 | 2 081 | 214 | 367 | 428 | 170 | 805 | 1 094 | 10 03 07 24 |
| 576 | 2 114 | 3 300 | 372 | 412 | 25 | 46 | 50 | 179 | 1 656 | 2 878 | 10 03 07 25 |
| 860 | 1 167 | 1 246 | 755 | 819 | 52 | 90 | 104 | 53 | 258 | 387 | 10 03 07 26 |
| 3 411 | 4 179 | 3 932 | 3 123 | 3 504 | 201 | 362 | 402 | 87 | 314 | 407 | 10 03 07 27 |
| 2 339 | 3 379 | 3 500 | 1 960 | 2 212 | 204 | 354 | 408 | 175 | 813 | 1 132 | 10 04 08 28 |
| 1 015 | 1 576 | 1 753 | 785 | 879 | 93 | 158 | 186 | 137 | 539 | 782 | 10 04 08 29 |
| 2 850 | 3 489 | 3 312 | 2 567 | 2 883 | 221 | 393 | 442 | 62 | 213 | 303 | 10 04 08 30 |
| 3 385 | 4 208 | 4 049 | 3 043 | 3 418 | 221 | 373 | 442 | 121 | 417 | 564 | 10 04 09 31 |
| 1 220 | 1 777 | 1 803 | 1 002 | 1 148 | 106 | 194 | 212 | 112 | 435 | 589 | 10 04 09 32 |
| 5 377 | 6 860 | 6 577 | 4 790 | 5 451 | 401 | 696 | 802 | 186 | 713 | 985 | 10 04 09 33 |

17 Wohnungs- und Wohngebäudebestand am 31. Dezember 2016 im Bezirk Lichtenberg nach Planungsräumen

| Schl.-Nr. — Planungsraum | Wohnungen in Wohn- und Nichtwohngebäuden ¹ | | | | | | | | | | Wohn- fläche 100 m² |
|---------------------------------------|---|------------------------|-------|-------|-------|-------|-----|----------------|-------|-------------------------|-------------------------------|
| | ins- gesamt | davon mit . . . Räumen | | | | | | | | Räume ins- gesamt | |
| | | 1 | 2 | 3 | 4 | 5 | 6 | 7 oder mehr | | | |
| | | | | | | | | Woh- nungen | Räume | | |
| | | | | | | | | | | | |
| Anzahl | | | | | | | | | | | |
| Lichtenberg | | | | | | | | | | | |
| 11 01 01 01 Dorf Malchow | 219 | — | 27 | 48 | 64 | 45 | 21 | 14 | 110 | 915 | 194 |
| 11 01 01 02 Dorf Wartenberg | 1 141 | 4 | 47 | 157 | 307 | 338 | 187 | 101 | 800 | 5 409 | 1 167 |
| 11 01 01 03 Dorf Falkenberg | 570 | 16 | 47 | 110 | 113 | 150 | 92 | 42 | 341 | 2 535 | 582 |
| 11 01 02 04 Falkenberg Ost | 4 584 | 166 | 649 | 767 | 2 224 | 757 | 15 | 6 | 46 | 16 582 | 2 919 |
| 11 01 02 05 Falkenberg West | 3 662 | 206 | 524 | 759 | 1 561 | 566 | 40 | 6 | 49 | 12 894 | 2 253 |
| 11 01 02 06 Wartenberg Süd | 3 330 | 19 | 298 | 1 064 | 1 429 | 475 | 45 | — | — | 12 168 | 2 025 |
| 11 01 02 07 Wartenberg Nord | 3 727 | — | 391 | 923 | 1 629 | 660 | 119 | 5 | 42 | 14 123 | 2 200 |
| 11 01 03 08 Zingster Straße Ost | 6 254 | 173 | 1 086 | 1 650 | 2 524 | 778 | 37 | 6 | 48 | 21 551 | 3 895 |
| 11 01 03 09 Zingster Straße West | 5 029 | 69 | 1 029 | 1 108 | 1 826 | 828 | 163 | 6 | 47 | 17 920 | 3 137 |
| 11 01 03 10 Mühlengrund | 3 220 | 31 | 698 | 606 | 1 273 | 556 | 41 | 15 | 116 | 11 479 | 2 045 |
| 11 02 04 11 Malchower Weg | 4 203 | 147 | 408 | 838 | 1 187 | 1 017 | 400 | 206 | 1 583 | 17 293 | 3 565 |
| 11 02 04 12 Hauptstraße | 3 358 | 5 | 372 | 960 | 1 254 | 695 | 33 | 39 | 304 | 12 622 | 2 326 |
| 11 02 05 13 Orankesee | 1 606 | — | 247 | 374 | 447 | 332 | 131 | 75 | 639 | 6 489 | 1 470 |
| 11 02 05 14 Große-Leege-Straße | 5 293 | 43 | 654 | 2 485 | 1 700 | 347 | 46 | 18 | 148 | 17 765 | 3 310 |
| 11 02 05 15 Landsberger Allee | 7 922 | 460 | 1 321 | 2 583 | 2 248 | 1 080 | 177 | 53 | 388 | 26 693 | 4 997 |
| 11 02 05 16 Weiße Taube | 1 791 | 40 | 209 | 739 | 413 | 253 | 72 | 65 | 506 | 6 530 | 1 466 |
| 11 03 06 17 Hohenschönhausener Straße | 3 547 | — | 679 | 1 350 | 1 311 | 200 | 6 | 1 | 8 | 11 696 | 1 972 |
| 11 03 06 18 Fennpfuhl West | 9 233 | 242 | 1 577 | 3 143 | 3 131 | 1 097 | 27 | 16 | 126 | 31 122 | 5 542 |
| 11 03 06 19 Fennpfuhl Ost | 6 220 | 60 | 1 621 | 1 903 | 1 740 | 760 | 132 | 4 | 29 | 20 592 | 3 616 |
| 11 03 07 20 Herzbergstraße | 2 366 | 143 | 792 | 606 | 653 | 147 | 20 | 5 | 41 | 7 053 | 1 425 |
| 11 03 07 21 Rüdigerstraße | 12 747 | 251 | 2 523 | 4 607 | 3 902 | 1 121 | 292 | 51 | 447 | 42 530 | 8 396 |
| 11 03 08 24 Frankfurter Allee Süd | 5 148 | 303 | 773 | 1 011 | 1 824 | 1 045 | 186 | 6 | 53 | 18 572 | 3 310 |
| 11 04 09 25 Victoriastadt | 2 098 | 84 | 559 | 684 | 563 | 163 | 25 | 20 | 166 | 6 637 | 1 523 |
| 11 04 09 26 Weitlingstraße | 16 375 | 335 | 2 926 | 7 041 | 4 674 | 1 224 | 135 | 40 | 304 | 53 240 | 10 198 |
| 11 04 10 22 Rosenfelder Ring | 3 000 | 50 | 457 | 1 634 | 651 | 177 | 22 | 9 | 64 | 9 551 | 1 890 |
| 11 04 10 23 Gensinger Straße | 3 127 | 98 | 502 | 1 073 | 926 | 441 | 86 | 1 | 7 | 10 753 | 1 996 |
| 11 04 10 27 Tierpark | 1 554 | 123 | 250 | 564 | 400 | 145 | 23 | 49 | 345 | 5 123 | 970 |
| 11 04 11 28 Sewanstraße | 14 497 | 738 | 2 073 | 4 936 | 5 192 | 1 423 | 109 | 26 | 203 | 48 432 | 8 765 |
| 11 05 12 29 Rummelsburg | 1 750 | 6 | 189 | 740 | 375 | 197 | 113 | 130 | 1 027 | 6 794 | 1 592 |
| 11 05 13 30 Karlhorst West | 5 007 | 479 | 686 | 1 806 | 1 494 | 409 | 90 | 43 | 359 | 16 189 | 3 355 |
| 11 05 13 31 Karlshorst Nord | 5 230 | 45 | 414 | 1 487 | 1 861 | 826 | 369 | 228 | 1 840 | 20 962 | 4 312 |
| 11 05 13 32 Karlshorst Süd | 3 037 | 22 | 169 | 769 | 969 | 605 | 300 | 203 | 1 574 | 12 942 | 2 841 |

1 einschließlich Wohnheime

2 ohne Wohnheime

| Wohngebäude² | | | | | | | | | | | Schl.-Nr. |
|--------------|-----------------|----------------|----------------------------|-----------------|-----------------|-----------------|----------------|---------------------------|-----------------|----------------|-------------|
| insgesamt | | | davon | | | | | | | | |
| | | | mit 1 Wohnung | | mit 2 Wohnungen | | | mit 3 oder mehr Wohnungen | | | |
| Gebäude | Wohn- fläche | Wohn- ungen | Gebäude/ Wohn- ungen | Wohn- fläche | Gebäude | Wohn- fläche | Wohn- ungen | Gebäude | Wohn- fläche | Wohn- ungen | |
| Anzahl | 100 m² | Anzahl | | 100 m² | Anzahl | 100 m² | Anzahl | | 100 m² | Anzahl | |
| 103 | 177 | 191 | 66 | 85 | 20 | 38 | 40 | 17 | 54 | 85 | 11 01 01 01 |
| 946 | 1 157 | 1 128 | 863 | 944 | 45 | 76 | 90 | 38 | 137 | 175 | 11 01 01 02 |
| 425 | 564 | 548 | 371 | 442 | 23 | 36 | 46 | 31 | 87 | 131 | 11 01 01 03 |
| 224 | 2 916 | 4 582 | – | – | – | – | – | 224 | 2 916 | 4 582 | 11 01 02 04 |
| 162 | 2 252 | 3 661 | – | – | – | – | – | 162 | 2 252 | 3 661 | 11 01 02 05 |
| 239 | 2 024 | 3 329 | 24 | 28 | 1 | 3 | 2 | 214 | 1 993 | 3 303 | 11 01 02 06 |
| 383 | 2 200 | 3 727 | 95 | 114 | 1 | 2 | 2 | 287 | 2 084 | 3 630 | 11 01 02 07 |
| 159 | 3 889 | 6 244 | – | – | – | – | – | 159 | 3 889 | 6 244 | 11 01 03 08 |
| 255 | 3 134 | 5 026 | 59 | 62 | – | – | – | 196 | 3 071 | 4 967 | 11 01 03 09 |
| 179 | 2 044 | 3 219 | 18 | 22 | – | – | – | 161 | 2 021 | 3 201 | 11 01 03 10 |
| 1 914 | 3 552 | 4 188 | 1 612 | 1 830 | 95 | 161 | 190 | 207 | 1 561 | 2 386 | 11 02 04 11 |
| 310 | 2 290 | 3 321 | 79 | 94 | 4 | 7 | 8 | 227 | 2 189 | 3 234 | 11 02 04 12 |
| 475 | 1 436 | 1 530 | 258 | 361 | 72 | 147 | 144 | 145 | 928 | 1 128 | 11 02 05 13 |
| 555 | 3 219 | 5 167 | 28 | 39 | 7 | 14 | 14 | 520 | 3 165 | 5 125 | 11 02 05 14 |
| 419 | 4 997 | 7 922 | 30 | 33 | – | – | – | 389 | 4 964 | 7 892 | 11 02 05 15 |
| 610 | 1 463 | 1 788 | 444 | 476 | 32 | 54 | 64 | 134 | 933 | 1 280 | 11 02 05 16 |
| 159 | 1 966 | 3 536 | 2 | 2 | 1 | 2 | 2 | 156 | 1 961 | 3 532 | 11 03 06 17 |
| 350 | 5 400 | 8 949 | 1 | 0 | 2 | 9 | 4 | 347 | 5 391 | 8 944 | 11 03 06 18 |
| 178 | 3 609 | 6 213 | – | – | – | – | – | 178 | 3 609 | 6 213 | 11 03 06 19 |
| 92 | 1 359 | 2 198 | 7 | 6 | 2 | 4 | 4 | 83 | 1 349 | 2 187 | 11 03 07 20 |
| 1 640 | 8 114 | 12 378 | 481 | 623 | 12 | 22 | 24 | 1 147 | 7 470 | 11 873 | 11 03 07 21 |
| 117 | 3 141 | 4 783 | 3 | 4 | 1 | 2 | 2 | 113 | 3 136 | 4 778 | 11 03 08 24 |
| 236 | 1 496 | 2 065 | 11 | 16 | – | – | – | 225 | 1 480 | 2 054 | 11 04 09 25 |
| 1 560 | 10 045 | 16 172 | 71 | 83 | 13 | 26 | 26 | 1 476 | 9 935 | 16 075 | 11 04 09 26 |
| 216 | 1 889 | 2 999 | 19 | 22 | 1 | 2 | 2 | 196 | 1 865 | 2 978 | 11 04 10 22 |
| 205 | 1 994 | 3 126 | 78 | 93 | – | – | – | 127 | 1 901 | 3 048 | 11 04 10 23 |
| 144 | 963 | 1 547 | 42 | 46 | 19 | 25 | 38 | 83 | 892 | 1 467 | 11 04 10 27 |
| 782 | 8 588 | 14 132 | 34 | 45 | 3 | 7 | 6 | 745 | 8 537 | 14 092 | 11 04 11 28 |
| 433 | 1 547 | 1 685 | 239 | 427 | 9 | 22 | 18 | 185 | 1 098 | 1 428 | 11 05 12 29 |
| 641 | 3 152 | 4 283 | 127 | 167 | 34 | 63 | 68 | 480 | 2 922 | 4 088 | 11 05 13 30 |
| 1 473 | 4 265 | 5 177 | 850 | 1 063 | 125 | 231 | 250 | 498 | 2 972 | 4 077 | 11 05 13 31 |
| 1 165 | 2 786 | 2 973 | 798 | 1 023 | 84 | 157 | 168 | 283 | 1 606 | 2 007 | 11 05 13 32 |

18 Wohnungs- und Wohngebäudebestand am 31. Dezember 2016 im Bezirk Reinickendorf nach Planungsräumen

| Schl.-Nr. — Planungsraum | Wohnungen in Wohn- und Nichtwohngebäuden¹ | | | | | | | | | | |
|--|---|------------------------|-------|-------|-------|-------|-------|----------------|--------|-------------------------|-----------------|
| | ins- gesamt | davon mit . . . Räumen | | | | | | | | Räume ins- gesamt | Wohn- fläche |
| | | 1 | 2 | 3 | 4 | 5 | 6 | 7 oder mehr | | | |
| | | | | | | | | Woh- nungen | Räume | | |
| | | | | | | | | | | | |
| Anzahl | | | | | | | | | | | 100 m² |
| Reinickendorf | | | | | | | | | | | |
| 12 10 31 15 Breitkopfbecken | 4 368 | 226 | 1 091 | 1 782 | 984 | 212 | 23 | 50 | 358 | 13 246 | 2 626 |
| 12 10 31 16 Hausotterplatz | 4 718 | 263 | 932 | 1 791 | 1 309 | 329 | 75 | 19 | 141 | 14 972 | 3 032 |
| 12 10 31 17 Letteplatz | 5 583 | 276 | 1 196 | 2 412 | 1 340 | 261 | 50 | 48 | 368 | 17 237 | 3 450 |
| 12 10 32 18 Teichstraße | 6 705 | 89 | 1 444 | 2 490 | 1 934 | 585 | 115 | 48 | 356 | 22 154 | 4 351 |
| 12 10 32 19 Schäfersee | 4 823 | 145 | 1 127 | 1 965 | 1 149 | 319 | 78 | 40 | 300 | 15 253 | 3 024 |
| 12 10 32 20 Humboldtstraße | 2 827 | 62 | 415 | 1 095 | 1 094 | 113 | 32 | 16 | 140 | 9 450 | 1 702 |
| 12 21 41 25 Waldidyll/Flughafensee | 3 319 | 47 | 341 | 835 | 913 | 569 | 363 | 251 | 1 957 | 13 866 | 2 945 |
| 12 21 41 26 Tegel Süd | 4 407 | 393 | 347 | 1 735 | 1 464 | 383 | 55 | 30 | 220 | 14 613 | 2 681 |
| 12 21 44 21 Reinickes Hof | 1 501 | 74 | 215 | 681 | 425 | 92 | 8 | 6 | 46 | 4 801 | 929 |
| 12 21 44 22 Klixstraße | 3 938 | 279 | 709 | 1 359 | 1 177 | 371 | 29 | 14 | 115 | 12 626 | 2 452 |
| 12 21 44 23 Mellerbogen | 3 059 | 67 | 405 | 1 025 | 1 220 | 259 | 59 | 24 | 187 | 10 668 | 2 030 |
| 12 21 44 24 Scharnweberstraße | 5 478 | 150 | 798 | 2 467 | 1 614 | 331 | 69 | 49 | 384 | 18 056 | 3 485 |
| 12 21 45 27 Alt-Tegel | 6 058 | 253 | 1 392 | 2 040 | 1 529 | 614 | 148 | 82 | 642 | 19 873 | 4 492 |
| 12 21 45 28 Tegeler Forst | 33 | 1 | 1 | 6 | 11 | 7 | 2 | 5 | 38 | 150 | 35 |
| 12 22 42 29 Konradshöhe/Tegelort | 2 860 | 28 | 185 | 487 | 768 | 649 | 421 | 322 | 2 511 | 13 213 | 3 041 |
| 12 22 42 30 Heiligensee | 8 032 | 53 | 476 | 1 235 | 2 116 | 1 974 | 1 230 | 948 | 7 452 | 37 876 | 8 354 |
| 12 23 11 01 Hermsdorf | 8 197 | 109 | 819 | 1 413 | 1 983 | 1 652 | 1 120 | 1 101 | 8 805 | 37 703 | 8 411 |
| 12 23 11 02 Frohnau | 7 863 | 101 | 483 | 1 201 | 1 775 | 1 649 | 1 193 | 1 461 | 11 788 | 38 961 | 8 915 |
| 12 30 12 03 Wittenau Süd | 7 460 | 385 | 1 057 | 2 417 | 2 242 | 857 | 296 | 206 | 1 632 | 26 411 | 5 206 |
| 12 30 12 04 Wittenau Nord | 3 051 | 67 | 402 | 741 | 725 | 588 | 329 | 199 | 1 512 | 12 420 | 2 754 |
| 12 30 12 05 Waidmannslust | 2 517 | 72 | 231 | 643 | 632 | 444 | 238 | 257 | 2 072 | 10 711 | 2 367 |
| 12 30 12 06 Lübars | 2 210 | 16 | 106 | 350 | 592 | 526 | 383 | 237 | 1 874 | 10 448 | 2 285 |
| 12 30 21 07 Schorfheidestraße | 1 285 | 6 | 78 | 279 | 344 | 297 | 173 | 108 | 874 | 5 772 | 1 240 |
| 12 30 21 08 Märkisches Zentrum | 6 849 | 269 | 1 280 | 1 703 | 2 209 | 1 216 | 164 | 8 | 61 | 23 899 | 4 678 |
| 12 30 21 09 Treuenbrietzener Straße | 5 103 | 7 | 1 280 | 1 109 | 1 839 | 863 | — | 5 | 35 | 17 600 | 3 438 |
| 12 30 21 10 Dannenwalder Weg | 4 275 | 1 | 628 | 1 339 | 1 247 | 998 | 52 | 10 | 74 | 15 638 | 3 123 |
| 12 30 22 11 Lübarser Straße | 1 663 | 5 | 208 | 576 | 312 | 344 | 129 | 89 | 729 | 6 620 | 1 369 |
| 12 30 22 12 Rollbergesiedlung | 2 636 | — | 610 | 597 | 830 | 514 | 49 | 36 | 282 | 9 477 | 1 896 |
| 12 30 43 13 Borsigwalde | 3 900 | 81 | 734 | 1 697 | 874 | 330 | 113 | 71 | 581 | 13 045 | 2 607 |
| 12 30 43 14 Ziekowstraße/Freie Scholle | 5 822 | 258 | 600 | 2 296 | 1 494 | 744 | 269 | 161 | 1 260 | 20 916 | 4 008 |

¹ einschließlich Wohnheime

² ohne Wohnheime

| Wohngebäude² | | | | | | | | | | | Schl.-Nr. |
|--------------|-----------------|----------------|----------------------------|-----------------|-----------------|-----------------|----------------|---------------------------|-----------------|----------------|-------------|
| insgesamt | | | davon | | | | | | | | |
| | | | mit 1 Wohnung | | mit 2 Wohnungen | | | mit 3 oder mehr Wohnungen | | | |
| Gebäude | Wohn- fläche | Woh- nungen | Gebäude/ Woh- nungen | Wohn- fläche | Gebäude | Wohn- fläche | Woh- nungen | Gebäude | Wohn- fläche | Woh- nungen | |
| Anzahl | 100 m² | Anzahl | | 100 m² | Anzahl | 100 m² | Anzahl | | 100 m² | Anzahl | |
| 459 | 2 530 | 4 190 | 4 | 6 | 1 | 2 | 2 | 454 | 2 523 | 4 184 | 12 10 31 15 |
| 545 | 2 976 | 4 633 | 28 | 32 | 17 | 21 | 34 | 500 | 2 923 | 4 571 | 12 10 31 16 |
| 614 | 3 376 | 5 474 | 62 | 79 | 9 | 18 | 18 | 543 | 3 279 | 5 394 | 12 10 31 17 |
| 935 | 4 286 | 6 625 | 243 | 240 | 31 | 51 | 62 | 661 | 3 996 | 6 320 | 12 10 32 18 |
| 591 | 2 979 | 4 766 | 100 | 96 | 3 | 5 | 6 | 488 | 2 879 | 4 660 | 12 10 32 19 |
| 399 | 1 696 | 2 818 | 57 | 62 | 11 | 20 | 22 | 331 | 1 614 | 2 739 | 12 10 32 20 |
| 1 712 | 2 913 | 3 281 | 1 351 | 1 577 | 140 | 252 | 280 | 221 | 1 084 | 1 650 | 12 21 41 25 |
| 455 | 2 649 | 4 302 | 58 | 56 | 9 | 17 | 18 | 388 | 2 577 | 4 226 | 12 21 41 26 |
| 258 | 911 | 1 483 | 74 | 85 | 2 | 3 | 4 | 182 | 824 | 1 405 | 12 21 44 21 |
| 296 | 2 434 | 3 916 | 16 | 16 | 7 | 10 | 14 | 273 | 2 408 | 3 886 | 12 21 44 22 |
| 358 | 2 014 | 3 039 | 125 | 135 | 25 | 46 | 50 | 208 | 1 832 | 2 864 | 12 21 44 23 |
| 723 | 3 421 | 5 393 | 120 | 126 | 9 | 21 | 18 | 594 | 3 274 | 5 255 | 12 21 44 24 |
| 695 | 4 324 | 5 825 | 153 | 223 | 37 | 77 | 74 | 505 | 4 024 | 5 598 | 12 21 45 27 |
| 21 | 34 | 32 | 17 | 20 | 2 | 4 | 4 | 2 | 10 | 11 | 12 21 45 28 |
| 1 839 | 3 016 | 2 830 | 1 477 | 1 878 | 181 | 352 | 362 | 181 | 786 | 991 | 12 22 42 29 |
| 5 818 | 8 270 | 7 947 | 4 937 | 5 849 | 559 | 992 | 1 118 | 322 | 1 429 | 1 892 | 12 22 42 30 |
| 4 560 | 8 273 | 8 029 | 3 397 | 4 422 | 519 | 1 004 | 1 038 | 644 | 2 847 | 3 594 | 12 23 11 01 |
| 4 812 | 8 853 | 7 796 | 3 779 | 5 428 | 410 | 840 | 820 | 623 | 2 585 | 3 197 | 12 23 11 02 |
| 1 871 | 5 171 | 7 423 | 1 051 | 1 134 | 131 | 223 | 262 | 689 | 3 815 | 6 110 | 12 30 12 03 |
| 980 | 2 734 | 3 031 | 587 | 734 | 83 | 158 | 166 | 310 | 1 841 | 2 278 | 12 30 12 04 |
| 1 098 | 2 301 | 2 452 | 710 | 945 | 159 | 300 | 318 | 229 | 1 056 | 1 424 | 12 30 12 05 |
| 1 666 | 2 267 | 2 195 | 1 460 | 1 674 | 122 | 215 | 244 | 84 | 379 | 491 | 12 30 12 06 |
| 732 | 1 223 | 1 268 | 603 | 697 | 67 | 122 | 134 | 62 | 405 | 531 | 12 30 21 07 |
| 197 | 4 488 | 6 290 | 16 | 17 | 2 | 4 | 4 | 179 | 4 467 | 6 270 | 12 30 21 08 |
| 73 | 3 362 | 4 883 | 2 | 4 | – | – | – | 71 | 3 358 | 4 881 | 12 30 21 09 |
| 190 | 3 119 | 4 270 | 47 | 54 | 6 | 12 | 12 | 137 | 3 054 | 4 211 | 12 30 21 10 |
| 635 | 1 328 | 1 610 | 469 | 533 | 79 | 136 | 158 | 87 | 658 | 983 | 12 30 22 11 |
| 238 | 1 890 | 2 629 | 126 | 158 | 8 | 17 | 16 | 104 | 1 715 | 2 487 | 12 30 22 12 |
| 849 | 2 538 | 3 816 | 335 | 381 | 59 | 98 | 118 | 455 | 2 060 | 3 363 | 12 30 43 13 |
| 1 947 | 3 987 | 5 800 | 1 189 | 1 184 | 121 | 225 | 242 | 637 | 2 578 | 4 369 | 12 30 43 14 |

Das Amt für Statistik Berlin-Brandenburg

Das Amt für Statistik Berlin-Brandenburg ist für beide Länder die zentrale Dienstleistungseinrichtung auf dem Gebiet der amtlichen Statistik. Das Amt erbringt Serviceleistungen im Bereich Information und Analyse für die breite Öffentlichkeit, für alle gesellschaftlichen Gruppen sowie für Kunden aus Verwaltung und Politik, Wirtschaft und Wissenschaft. Kerngeschäft des Amtes ist die Durchführung der gesetzlich angeordneten amtlichen Statistiken für Berlin und Brandenburg. Das Amt erhebt die Daten, bereitet sie auf, interpretiert und analysiert sie und veröffentlicht die Ergebnisse. Die Grundversorgung aller Nutzer mit statistischen Informationen erfolgt unentgeltlich, im Wesentlichen über das Internet und den Informationsservice. Daneben werden nachfrage- und zielgruppenorientierte Standardauswertungen zu Festpreisen angeboten. Kundenspezifische Aufbereitung / Beratung zu kostendeckenden Preisen ergänzt das Spektrum der Informationsbereitstellung.

Amtliche Statistik im Verbund

Die Statistiken werden bundesweit nach einheitlichen Konzepten, Methoden und Verfahren arbeitsteilig erstellt. Die statistischen Ämter der Länder sind dabei grundsätzlich für die Durchführung der Erhebungen, für die Aufbereitung und Veröffentlichung der Länderergebnisse zuständig. Durch diese Kooperation in einem „Statistikverbund“ entstehen für alle Länder vergleichbare und zu einem Bundesergebnis zusammenführbare Erhebungsergebnisse.

Produkte und Dienstleistungen

Informationsservice

info@statistik-bbb.de
mit statistischen Informationen für jedermann und Beratung sowie maßgeschneiderte Aufbereitungen von Daten über Berlin und Brandenburg.
Auskunft, Beratung, Pressedienst sowie Fachbibliothek.

Standort Potsdam

Behlertstraße 3a, 14467 Potsdam
Tel. 0331 8173 - 1777
Fax 030 9028 - 4091
Mo – Do 9 – 15 Uhr, Fr 9 – 14 Uhr

Standort Berlin

Alt-Friedrichsfelde 60, 10315 Berlin
Bibliothek
Tel. 030 9021 - 3540
Mo – Do 9 – 15 Uhr, Fr 9 – 14 Uhr

Internet-Angebot

www.statistik-berlin-brandenburg.de
mit aktuellen Daten, Pressemitteilungen, Statistischen Berichten zum kostenlosen Herunterladen, regionalstatistischen Informationen, Wahlstatistiken und -analysen sowie einem Überblick über das gesamte Leistungsspektrum des Amtes.

Statistische Jahrbücher

mit einer Vielzahl von Tabellen aus nahezu allen Arbeitsgebieten der amtlichen Statistik.

Statistische Berichte

mit Ergebnissen der einzelnen Statistiken in Tabellen in tiefer sachlicher Gliederung und Grafiken zur Veranschaulichung von Entwicklungen und Strukturen.

Datenangebot aus dem Sachgebiet

Informationen zu dieser Veröffentlichung

Referat 32
Tel. 030 9021 - 3593/3843/3355
Fax 030 9028 - 4014
bau@statistik-bbb.de

Weitere Veröffentlichungen zum Thema

Statistische Berichte:

Bautätigkeit

- Baugenehmigungen
F II 1 – m
- Baufertigstellungen, Bauüberhang und Bauabgang
F II 2 – j

Ergebnisse dieser Statistik für das Bundesgebiet sind den Veröffentlichungen des Statistischen Bundesamtes der Fachserie 5, Reihe 3, „Bestand an Wohnungen“ (jährlich) zu entnehmen.