

# Statistischer Bericht

D I 1 – m 02 / 17

┌ Gewerbeanzeigen  
im **Land Berlin**  
**Februar 2017**

## Impressum

Statistischer Bericht  
D I 1 – m 02 / 17

Erscheinungsfolge: monatlich  
Erschienen im **Mai 2017**

## Herausgeber

**Amt für Statistik** Berlin-Brandenburg  
Behlertstraße 3a  
14467 Potsdam  
info@statistik-bbb.de  
www.statistik-berlin-brandenburg.de

Tel. 0331 8173 - 1777  
Fax 030 9028 - 4091

## Zeichenerklärung

- 0 weniger als die Hälfte von 1  
in der letzten besetzten Stelle,  
jedoch mehr als nichts
- nichts vorhanden
- ... Angabe fällt später an
- ( ) Aussagewert ist eingeschränkt
- / Zahlenwert nicht sicher genug
- Zahlenwert unbekannt oder  
geheim zu halten
- x Tabellenfach gesperrt
- p vorläufige Zahl
- r berichtigte Zahl
- s geschätzte Zahl

**Amt für Statistik** Berlin-Brandenburg,  
Potsdam, 2017

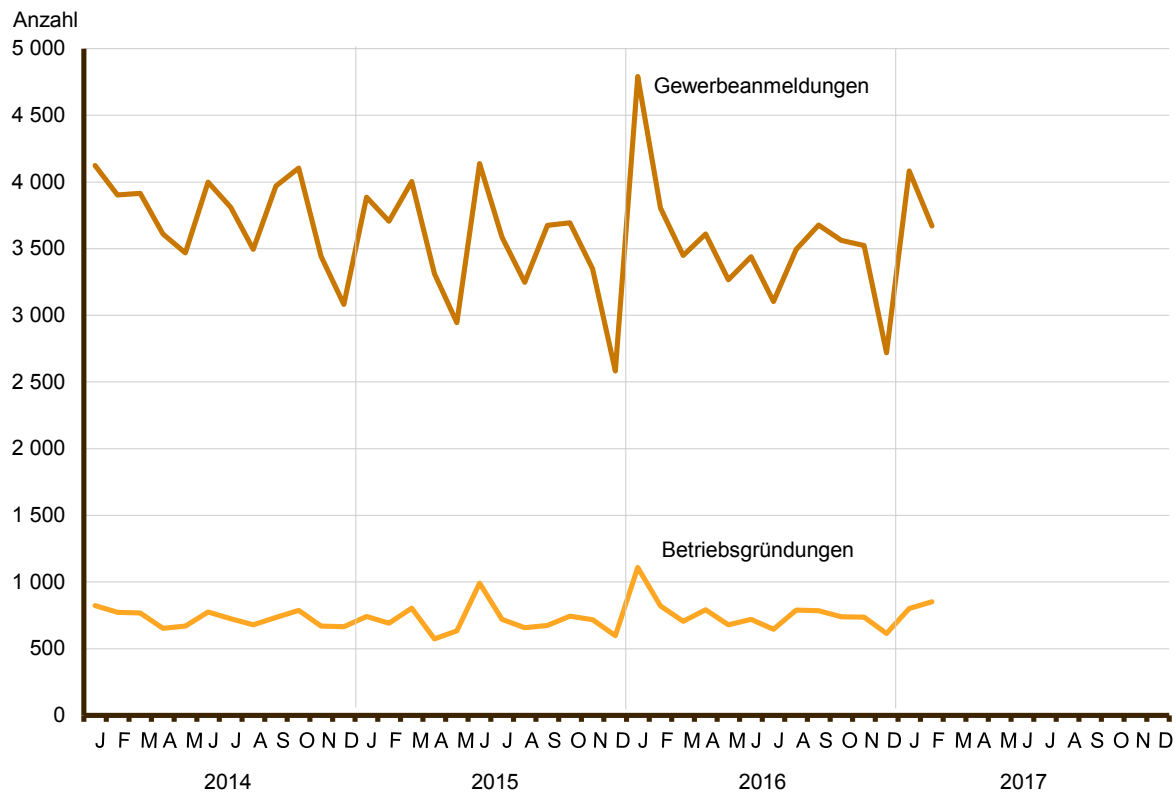


Dieses Werk ist unter einer Creative Commons Lizenz  
vom Typ Namensnennung 3.0 Deutschland zugänglich.  
Um eine Kopie dieser Lizenz einzusehen, konsultieren Sie  
<http://creativecommons.org/licenses/by/3.0/de/>

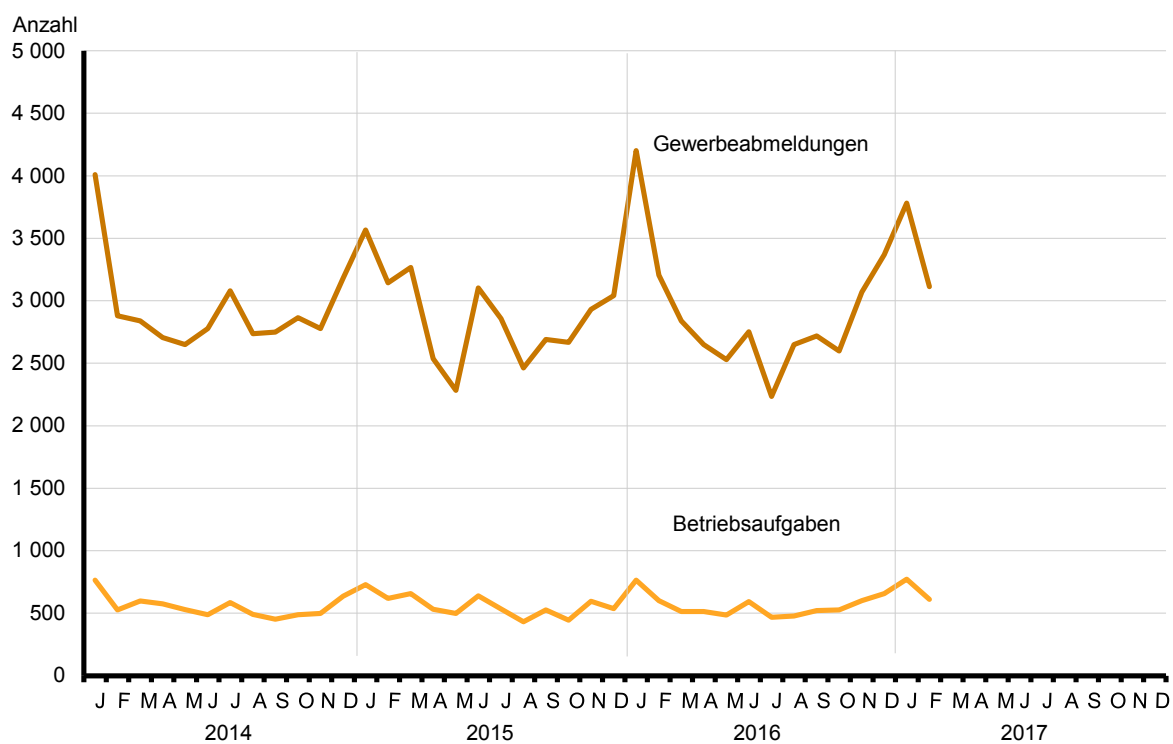
## Inhaltsverzeichnis

	Seite	Seite
<a href="#">Metadaten zu dieser Statistik (externer Link)</a>		
<b>Grafiken</b>		
1 Gewerbeanmeldungen und Betriebsgründungen in Berlin seit Januar 2014.....	4	3 Betriebsgründungen und -aufgaben in Berlin im Februar 2017 nach Wirtschaftsabschnitten..... 5
2 Gewerbeabmeldungen und Betriebsaufgaben in Berlin seit Januar 2014.....	4	4 Gewerbe- und Gewerbeabmeldungen in Berlin im Februar 2017 nach Bezirken..... 5
<b>Tabellen</b>		
Übersicht: Gewerbeanzeigen in Berlin von 1999 bis Februar 2017.....	6	7 Vollständige Aufgaben sowie Gewerbetreibende in Berlin im Februar 2017 nach Wirtschaftsbereichen..... 16
1 Gewerbeanmeldungen in Berlin im Februar 2017 nach Wirtschaftsbereichen.....	7	8 Vollständige Aufgaben sowie Gewerbetreibende in Berlin im Februar 2017 nach der Rechtsform und bei Einzelunternehmen nach Geschlecht und Staatsangehörigkeit..... 18
2 Gewerbeanmeldungen in Berlin im Februar 2017 nach Art der Niederlassung, der Rechtsform und bei Einzelunternehmen nach Geschlecht und Staatsangehörigkeit.....	9	9 Gewerbeanmeldungen in Berlin im Februar 2017 nach ausgewählten Merkmalen und Bezirken..... 19
3 Neugründungen sowie Gewerbetreibende in Berlin im Februar 2017 nach Wirtschaftsbereichen .....	10	10 Gewerbeabmeldungen in Berlin im Februar 2017 nach ausgewählten Merkmalen und Bezirken..... 19
4 Neugründungen sowie Gewerbetreibende in Berlin im Februar 2017 nach der Rechtsform und bei Einzelunternehmen nach Geschlecht und Staatsangehörigkeit.....	12	11 Gewerbe- und -abmeldungen in Berlin im Februar 2017 nach Wirtschaftsabschnitten und Bezirken..... 20
5 Gewerbeabmeldungen in Berlin im Februar 2017 nach Wirtschaftsbereichen.....	13	
6 Gewerbeabmeldungen in Berlin im Februar 2017 nach Art der Niederlassung, der Rechtsform und bei Einzelunternehmen nach Geschlecht und Staatsangehörigkeit.....	15	

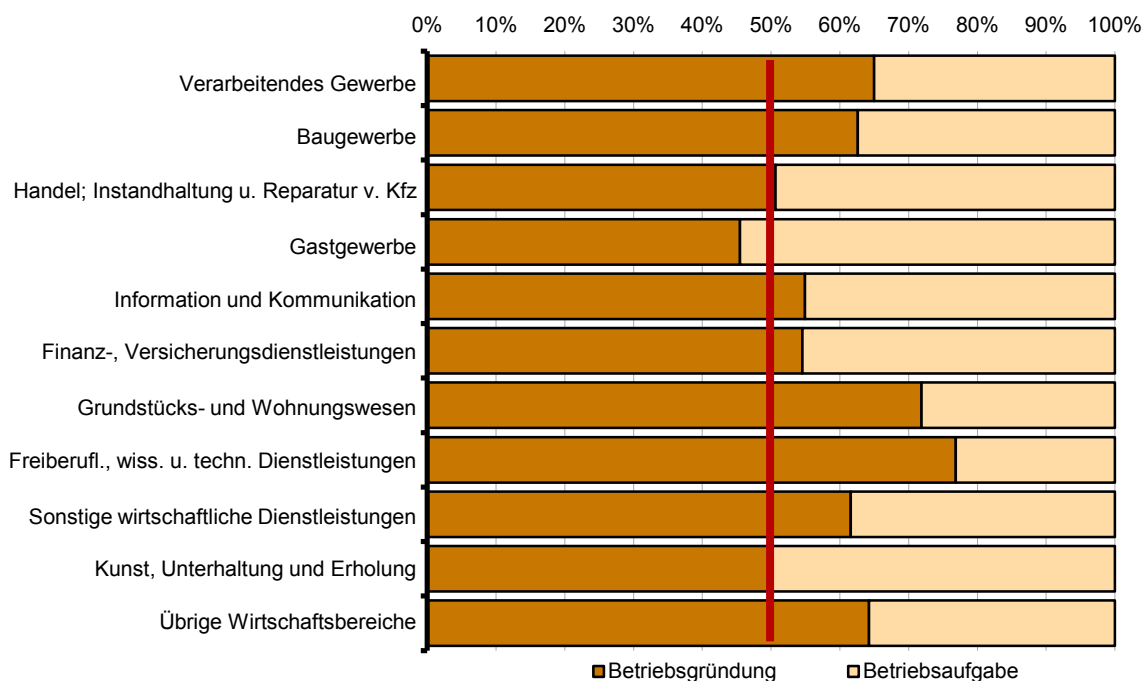
## 1 Gewerbeanmeldungen und Betriebsgründungen in Berlin seit Januar 2014



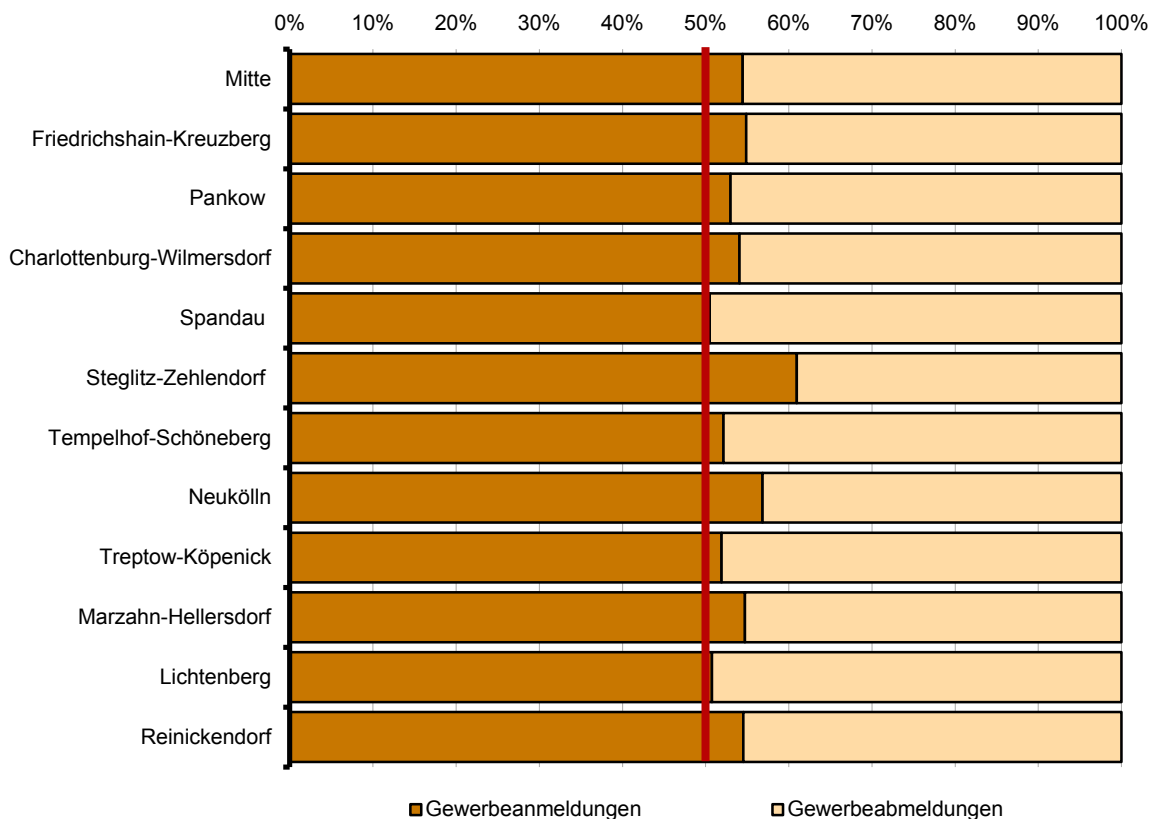
## 2 Gewerbeabmeldungen und Betriebsaufgaben in Berlin seit Januar 2014



### 3 Betriebsgründungen und -aufgaben in Berlin im Februar 2017 nach Wirtschaftsabschnitten



### 4 Gewerbean- und Gewerbeabmeldungen in Berlin im Februar 2017 nach Bezirken



## Übersicht: Gewerbeanzeigen in Berlin von 1999 bis Februar 2017

Jahr Monat	Anmeldungen		Ummeldungen <sup>2</sup>		Abmeldungen	
	insgesamt	darunter: Neu- errichtungen <sup>1</sup>	insgesamt	darunter: Veränderung der Betriebs- tätigkeit <sup>3</sup>	insgesamt	darunter: Aufgabe <sup>4</sup>
1999	35 346	30 288	11 070	3 650	33 780	27 186
2000	34 155	28 537	11 285	3 555	30 789	23 699
2001	31 414	26 208	9 737	2 927	26 893	21 060
2002	33 875	28 373	11 051	3 510	29 887	23 812
2003	37 374	32 008	10 436	2 577	29 654	24 423
2004	47 158	41 941	12 809	3 609	30 404	25 025
2005	44 015	39 289	15 615	4 187	32 833	28 126
2006	45 762	41 098	x	x	32 773	28 136
2007	44 290	39 423	x	x	32 782	28 244
2008	41 143	36 714	x	x	31 974	27 896
2009	44 951	40 089	x	x	33 848	29 521
2010	47 300	42 722	x	x	31 626	27 441
2011	48 716	44 460	x	x	33 797	29 913
2012	48 072	44 228	x	x	36 600	32 913
2013	46 212	42 585	x	x	34 776	31 243
2014	44 924	41 418	x	x	35 251	31 615
2015	42 124	38 896	x	x	34 557	30 999
2016	42 443	39 022	x	x	34 819	31 276
2016 Januar	4 790	4 332	x	x	4 201	3 740
Februar	3 804	3 532	x	x	3 205	2 915
März	3 450	3 156	x	x	2 839	2 523
April	3 611	3 324	x	x	2 651	2 377
Mai	3 268	3 010	x	x	2 530	2 304
Juni	3 440	3 209	x	x	2 753	2 493
Juli	3 104	2 860	x	x	2 235	1 987
August	3 495	3 268	x	x	2 649	2 347
September	3 678	3 426	x	x	2 720	2 438
Oktober	3 561	3 270	x	x	2 598	2 344
November	3 523	3 242	x	x	3 069	2 778
Dezember	2 719	2 393	x	x	3 369	3 030
2017 Januar	4 083	3 659	x	x	3 782	3 393
Februar	3 671	3 320	x	x	3 113	2 774
März						
April						
Mai						
Juni						
Juli						
August						
September						
Oktober						
November						
Dezember						

1 Betriebsgründungen und sonstige Neuerrichtungen, ohne Zuzüge

2 ab September 2006 ist die Auswertung der Ummeldungen eingestellt

3 Änderung und/oder Erweiterung

4 ohne Verlagerungen; einschließlich Aufgabe einer Zweigniederlassung oder unselbstständigen Zweigstelle (also einschl. "teilweise Aufgabe eines weiterhin bestehenden Betriebes")

# 1 Gewerbeanmeldungen in Berlin im Februar 2017 nach Wirtschaftsbereichen

Wirtschaftsabschnitt  Wirtschaftsabteilung		Gewerbe- anmel- dungen ins- gesamt	Neuerrichtungen			Zuzug	Übernahme			
			ins- gesamt	Neu- gründung	Um- wand- lung		ins- gesamt	Rechts- form- wechsel	Gesell- schafter- eintritt	Erbfolge/ Kauf/ Pacht
Anzahl										
A	Land- und Forstwirtschaft, Fischerei	1	1	1	–	–	–	–	–	–
B	Bergbau und Gewinnung von Steinen und Erden	–	–	–	–	–	–	–	–	–
C	Verarbeitendes Gewerbe	42	35	35	–	4	3	1	–	2
10	Herstellung von Nahrungs- und Futtermitteln	8	6	6	–	–	2	–	–	2
11	Getränkeherstellung	1	1	1	–	–	–	–	–	–
13	Herstellung von Textilien	4	4	4	–	–	–	–	–	–
14	Herstellung von Bekleidung	4	2	2	–	2	–	–	–	–
16	Herstellung von Holz-, Flecht-, Korb- und Korkwaren (ohne Möbel)	–	–	–	–	–	–	–	–	–
18	Herstellung von Druckerzeugnissen; Vervielfältigung von bespielten Ton-, Bild- und Datenträgern	1	1	1	–	–	–	–	–	–
25	Herstellung von Metallerzeugnissen	1	1	1	–	–	–	–	–	–
26	Herstellung von Datenverarbeitungs- geräten, elektronischen und optischen Erzeugnissen	1	1	1	–	–	–	–	–	–
27	Herstellung von elektrischen Ausrüstungen	1	1	1	–	–	–	–	–	–
28	Maschinenbau	3	2	2	–	1	–	–	–	–
29	Herstellung von Kraftwagen und Kraftwagenteilen	–	–	–	–	–	–	–	–	–
31	Herstellung von Möbeln	3	3	3	–	–	–	–	–	–
D	Energieversorgung	13	5	5	–	7	1	1	–	–
E	Wasserversorgung; Abwasser- und Abfallentsorgung und Beseitigung von Umweltverschmutzungen	3	3	3	–	–	–	–	–	–
F	Baugewerbe	708	683	683	–	10	15	4	10	1
41	Hochbau	12	10	10	–	2	–	–	–	–
42	Tiefbau	4	4	4	–	–	–	–	–	–
43	Vorbereitende Baustellenarbeiten, Bauinstallation und sonstiges Ausbaugewerbe	692	669	669	–	8	15	4	10	1
G	Handel; Instandhaltung und Reparatur von Kraftfahrzeugen	695	606	605	1	19	70	12	9	49
45	Handel mit Kraftfahrzeugen; Instandhaltung und Reparatur von Kraftfahrzeugen	66	60	60	–	2	4	2	–	2
46	Großhandel (ohne Handel mit Kfz)	149	145	144	1	3	1	–	–	1
47	Einzelhandel (ohne Handel mit Kfz)	480	401	401	–	14	65	10	9	46
H	Verkehr und Lagerei	141	134	134	–	5	2	–	1	1
49	Landverkehr und Transport in Rohrfernleitungen	82	76	76	–	4	2	–	1	1
53	Post-, Kurier- und Expressdienste	47	46	46	–	1	–	–	–	–

# 1 Gewerbeanmeldungen in Berlin im Februar 2017 nach Wirtschaftsbereichen

Wirtschaftsabschnitt  Wirtschaftsabteilung		Gewerbe- anmel- dungen ins- gesamt	Neuerrichtungen			Zuzug	Übernahme			
			ins- gesamt	Neu- gründung	Um- wand- lung		ins- gesamt	Rechts- form- wechsel	Gesell- schafter- eintritt	Erbfolge/ Kauf/ Pacht
Anzahl										
I	Gastgewerbe	273	185	185	–	2	86	6	5	75
55	Beherbergung	23	18	18	–	2	3	–	–	3
56	Gastronomie	250	167	167	–	–	83	6	5	72
J	Information und Kommunikation	235	215	214	1	18	2	–	2	–
58	Verlagswesen	40	36	35	1	4	–	–	–	–
61	Telekommunikation	3	3	3	–	–	–	–	–	–
62	Erbringung von Dienstleistungen der Informationstechnologie	120	110	110	–	10	–	–	–	–
63	Informationsdienstleistungen	34	31	31	–	3	–	–	–	–
K	Erbringung von Finanz- und Versicherungsdienstleistungen	65	56	56	–	8	1	–	–	1
66	Mit Finanz- und Versicherungs- dienstleistungen verbundene Tätigkeiten	46	39	39	–	7	–	–	–	–
L	Grundstücks- und Wohnungswesen	79	77	77	–	2	–	–	–	–
M	Erbringung von freiberuflichen, wissenschaftlichen und technischen Dienstleistungen	489	454	454	–	28	7	2	4	1
70	Verwaltung und Führung von Unternehmen und Betrieben, Unternehmensberatung	151	137	137	–	12	2	–	1	1
73	Werbung und Marktforschung	118	115	115	–	3	–	–	–	–
N	Erbringung von sonstigen wirtschaftlichen Dienstleistungen	416	389	388	1	18	9	7	1	1
77	Vermietung von beweglichen Sachen	19	13	13	–	2	4	4	–	–
78	Vermittlung und Überlassung von Arbeitskräften	22	20	20	–	2	–	–	–	–
79	Reisebüros, Reiseveranstalter und Erbringung sonstiger Reservierungsdienstleistungen	25	21	20	1	2	2	2	–	–
81	Gebäudebetreuung; Garten- und Landschaftsbau	174	172	172	–	1	1	1	–	–
P	Erziehung und Unterricht	63	59	59	–	1	3	–	3	–
Q	Gesundheits- und Sozialwesen	39	38	38	–	1	–	–	–	–
R	Kunst, Unterhaltung und Erholung	89	79	79	–	7	3	1	–	2
O+S	Öffentliche Verwaltung, Verteidigung; Sozialversicherung; Erbringung von sonstigen Dienstleistungen	320	301	301	–	8	11	5	–	6
A-S	Insgesamt	3 671	3 320	3 317	3	138	213	39	35	139



**2 Gewerbeanmeldungen in Berlin im Februar 2017 nach Art der Niederlassung, der Rechtsform und bei Einzelunternehmen nach Geschlecht und Staatsangehörigkeit**

Art der Niederlassung — Rechtsform — Geschlecht — Staatsangehörigkeit	Gewerbe- anmel- dungen ins- gesamt	Neuerrichtung			Zuzug	Übernahme			
		ins- gesamt	Neu- gründung	Um- wandlung		ins- gesamt	Rechts- form- wechsel	Gesell- schafter- eintritt	Erbfolge/ Kauf/ Pacht
Anzahl									
Insgesamt	3 671	3 320	3 317	3	138	213	39	35	139
nach der Art der Niederlassung									
Hauptniederlassung	3 396	3 117	3 115	2	131	148	25	32	91
Zweigniederlassung	32	26	26	—	2	4	1	—	3
Unselbständige Zweigstelle	243	177	176	1	5	61	13	3	45
nach der Rechtsform des Unternehmens									
Einzelunternehmen	2 720	2 540	2 540	—	87	93	4	—	89
Offene Handelsgesellschaft	8	2	2	—	—	6	6	—	—
Kommanditgesellschaft	1	1	1	—	—	—	—	—	—
Gesellschaft mit beschränkter Haftung & Co. KG	64	44	42	2	1	19	8	5	6
Gesellschaft des bürgerlichen Rechts	166	128	128	—	2	36	2	30	4
Aktiengesellschaft	7	7	7	—	—	—	—	—	—
Gesellschaft mit beschränkter Haftung (GmbH)	668	578	577	1	45	45	19	—	26
GmbH ohne UG (haftungsbeschränkt)	524	443	442	1	38	43	17	—	26
Unternehmergesellschaft (UG haftungsbeschränkt)	144	135	135	—	7	2	2	—	—
Private Company Limited by Shares	4	3	3	—	1	—	—	—	—
Genossenschaft	1	1	1	—	—	—	—	—	—
Eingetragener Verein	2	2	2	—	—	—	—	—	—
Sonstige Rechtsformen	30	14	14	—	2	14	—	—	14
Einzelunternehmer/-innen nach Geschlecht									
weiblich	810	760	760	—	24	26	2	—	24
männlich	1 910	1 780	1 780	—	63	67	2	—	65
Einzelunternehmer/-innen nach ausgewählter Staatsangehörigkeit									
deutsch	1 526	1 406	1 406	—	78	42	3	—	39
bulgarisch	79	77	77	—	—	2	—	—	2
griechisch	21	20	20	—	—	1	—	—	1
italienisch	31	29	29	—	—	2	—	—	2
polnisch	403	396	396	—	3	4	—	—	4
rumänisch	161	160	160	—	1	—	—	—	—
türkisch	128	107	107	—	—	21	—	—	21
ungarisch	10	10	10	—	—	—	—	—	—

### 3 Neugründungen sowie Gewerbetreibende in Berlin im Februar 2017 nach Wirtschaftsbereichen

Wirtschaftsabschnitt  Wirtschaftsabteilung		Neugründungen						Gewerbetreibende¹	
		ins- gesamt	Betriebsgründung			sonstige Neugründung		ins- gesamt	darunter weiblich
			ins- gesamt	Haupt- nieder- lassung	Zweignieder- lassung/un- selbständige Zweigstelle	ins- gesamt	darunter Neben- erwerb		
Anzahl									
A	Land- und Forstwirtschaft, Fischerei	1	–	–	–	1	1	1	1
B	Bergbau und Gewinnung von Steinen und Erden	–	–	–	–	–	–	–	–
C	Verarbeitendes Gewerbe	35	13	8	5	22	13	41	13
10	Herstellung von Nahrungs- und Futtermitteln	6	2	1	1	4	–	6	1
11	Getränkeherstellung	1	1	–	1	–	–	1	–
13	Herstellung von Textilien	4	–	–	–	4	3	4	2
14	Herstellung von Bekleidung	2	–	–	–	2	2	2	2
16	Herstellung von Holz-, Flecht-, Korb- und Korkwaren (ohne Möbel)	–	–	–	–	–	–	–	–
18	Herstellung von Druckerzeugnissen; Vervielfältigung von bespielten Ton-, Bild- und Datenträgern	1	1	–	1	–	–	2	–
25	Herstellung von Metallerzeugnissen	1	–	–	–	1	1	1	–
26	Herstellung von Datenverarbeitungs- geräten, elektronischen und optischen Erzeugnissen	1	1	–	1	–	–	3	–
27	Herstellung von elektrischen Ausrüstungen	1	–	–	–	1	–	1	1
28	Maschinenbau	2	2	2	–	–	–	3	–
29	Herstellung von Kraftwagen und Kraftwagenteilen	–	–	–	–	–	–	–	–
31	Herstellung von Möbeln	3	1	1	–	2	1	3	1
D	Energieversorgung	5	3	1	2	2	1	6	2
E	Wasserversorgung; Abwasser- und Abfallentsorgung und Beseitigung von Umweltverschmutzungen	3	3	2	1	–	–	4	–
F	Baugewerbe	683	82	79	3	601	70	694	35
41	Hochbau	10	9	8	1	1	–	12	3
42	Tiefbau	4	3	3	–	1	–	5	1
43	Vorbereitende Baustellenarbeiten, Bauinstallation und sonstiges Ausbaugewerbe	669	70	68	2	599	70	677	31
G	Handel; Instandhaltung und Reparatur von Kraftfahrzeugen	605	198	109	89	407	222	710	242
45	Handel mit Kraftfahrzeugen; Instandhaltung und Reparatur von Kraftfahrzeugen	60	16	12	4	44	18	63	5
46	Großhandel (ohne Handel mit Kfz)	144	55	41	14	89	53	159	63
47	Einzelhandel (ohne Handel mit Kfz)	401	127	56	71	274	151	488	174
H	Verkehr und Lagerei	134	24	19	5	110	26	137	21
49	Landverkehr und Transport in Rohrfernleitungen	76	14	11	3	62	12	75	11
53	Post-, Kurier- und Expressdienste	46	5	5	–	41	12	48	8

### 3 Neugründungen sowie Gewerbetreibende in Berlin im Februar 2017 nach Wirtschaftsbereichen

Wirtschaftsabschnitt  Wirtschaftsabteilung		Neugründungen						Gewerbetreibende¹	
		ins- gesamt	Betriebsgründung			sonstige Neugründung		ins- gesamt	darunter weiblich
			ins- gesamt	Haupt- nieder- lassung	Zweignieder- lassung/un- selbständige Zweigstelle	ins- gesamt	darunter Neben- erwerb		
Anzahl									
I	Gastgewerbe	185	85	64	21	100	22	206	43
55	Beherbergung	18	6	3	3	12	5	22	4
56	Gastronomie	167	79	61	18	88	17	184	39
J	Information und Kommunikation	214	78	60	18	136	93	257	39
58	Verlagswesen	35	19	16	3	16	9	42	7
61	Telekommunikation	3	1	–	1	2	1	3	1
62	Erbringung von Dienstleistungen der Informationstechnologie	110	43	30	13	67	44	134	17
63	Informationsdienstleistungen	31	3	2	1	28	22	33	7
K	Erbringung von Finanz- und Versicherungsdienstleistungen	56	30	26	4	26	10	62	9
66	Mit Finanz- und Versicherungs- dienstleistungen verbundene Tätigkeiten	39	15	12	3	24	8	40	8
L	Grundstücks- und Wohnungswesen	77	46	38	8	31	16	97	16
M	Erbringung von freiberuflichen, wissenschaftlichen und technischen Dienstleistungen	454	136	117	19	318	186	506	145
70	Verwaltung und Führung von Unternehmen und Betrieben, Unternehmensberatung	137	62	53	9	75	38	167	36
73	Werbung und Marktforschung	115	16	14	2	99	67	118	41
N	Erbringung von sonstigen wirtschaftlichen Dienstleistungen	388	77	62	15	311	151	413	139
77	Vermietung von beweglichen Sachen	13	3	3	–	10	9	15	3
78	Vermittlung und Überlassung von Arbeitskräften	20	11	8	3	9	7	25	7
79	Reisebüros, Reiseveranstalter und Erbringung sonstiger Reservierungsdienstleistungen	20	8	3	5	12	6	22	10
81	Gebäudebetreuung; Garten- und Landschaftsbau	172	26	21	5	146	45	174	59
P	Erziehung und Unterricht	59	17	14	3	42	29	71	26
Q	Gesundheits- und Sozialwesen	38	6	6	–	32	18	40	21
R	Kunst, Unterhaltung und Erholung	79	10	9	1	69	44	85	19
O+S	Öffentliche Verwaltung, Verteidigung; Sozialversicherung; Erbringung von sonstigen Dienstleistungen	301	44	36	8	257	133	315	188
A-S	Insgesamt	3 317	852	650	202	2 465	1 035	3 645	959

<sup>1</sup> anzeigepflichtige Personen, die eine Neugründung vorgenommen haben

**4 Neugründungen sowie Gewerbetreibende in Berlin im Februar 2017 nach der Rechtsform und bei Einzelunternehmen nach Geschlecht und Staatsangehörigkeit**

Rechtsform — Geschlecht — Staatsangehörigkeit	Neugründungen						Gewerbetreibende <sup>1</sup>	
	ins- gesamt	Betriebsgründung			sonstige Neugründung		ins- gesamt	darunter weiblich
		ins- gesamt	Haupt- nieder- lassung	Zweignieder- lassung/un- selbständige Zweigstelle	ins- gesamt	darunter Neben- erwerb		
Anzahl								
Insgesamt	3 317	852	650	202	2 465	1 035	3 645	959
nach der Rechtsform des Unternehmens								
Einzelunternehmen	2 540	180	138	42	2 360	930	2 540	760
Offene Handelsgesellschaft	2	1	—	1	1	1	3	1
Kommanditgesellschaft	1	1	—	1	—	—	1	—
Gesellschaft mit beschränkter Haftung & Co. KG	42	41	32	9	1	1	67	7
Gesellschaft des bürgerlichen Rechts	128	72	67	5	56	56	246	66
Aktiengesellschaft	7	7	3	4	—	—	—	—
Gesellschaft mit beschränkter Haftung (GmbH)	577	531	407	124	46	46	747	118
GmbH ohne UG (haftungsbeschränkt)	442	419	301	118	23	23	599	91
Unternehmergesellschaft (UG haftungsbeschränkt)	135	112	106	6	23	23	148	27
Private Company Limited by Shares	3	3	—	3	—	—	5	1
Genossenschaft	1	1	1	—	—	—	1	—
Eingetragener Verein	2	1	1	—	1	1	2	—
Sonstige Rechtsformen	14	14	1	13	—	—	33	6
Einzelunternehmer/-innen nach Geschlecht								
weiblich	760	56	45	11	704	372	x	x
männlich	1 780	124	93	31	1 656	558	x	x
Einzelunternehmer/-innen nach ausgewählter Staatsangehörigkeit								
deutsch	1 406	118	88	30	1 288	738	1 406	508
bulgarisch	77	7	6	1	70	6	77	30
griechisch	20	—	—	—	20	5	20	3
italienisch	29	3	3	—	26	8	29	11
polnisch	396	2	2	—	394	51	396	41
rumänisch	160	1	1	—	159	4	160	18
türkisch	107	22	17	5	85	18	107	20
ungarisch	10	—	—	—	10	1	10	1

<sup>1</sup> anzeigepflichtige Personen, die eine Neugründung vorgenommen haben

5 Gewerbeabmeldungen in Berlin im Februar 2017 nach Wirtschaftsbereichen

Wirtschaftsabschnitt  Wirtschaftsabteilung		Gewerbe- ab- meldungen insgesamt	Aufgabe			Fortzug	Übergabe			
			ins- gesamt	voll- ständige Aufgabe	Um- wand- lung		ins- gesamt	Rechts- form- wechsel	Gesell- schafter- austritt	Erbfolge/ Verkauf/ Verpach- tung
Anzahl										
A	Land- und Forstwirtschaft, Fischerei	2	2	2	–	–	–	–	–	–
B	Bergbau und Gewinnung von Steinen und Erden	–	–	–	–	–	–	–	–	–
C	Verarbeitendes Gewerbe	31	26	26	–	2	3	1	1	1
10	Herstellung von Nahrungs- und Futtermitteln	2	1	1	–	–	1	–	1	–
11	Getränkeherstellung	1	–	–	–	1	–	–	–	–
13	Herstellung von Textilien	4	4	4	–	–	–	–	–	–
14	Herstellung von Bekleidung	7	7	7	–	–	–	–	–	–
16	Herstellung von Holz-, Flecht-, Korb- und Korkwaren (ohne Möbel)	2	2	2	–	–	–	–	–	–
18	Herstellung von Druckerzeugnissen; Vervielfältigung von bespielten Ton-, Bild- und Datenträgern	3	3	3	–	–	–	–	–	–
25	Herstellung von Metallerzeugnissen	–	–	–	–	–	–	–	–	–
26	Herstellung von Datenverarbeitungs- geräten, elektronischen und optischen Erzeugnissen	1	1	1	–	–	–	–	–	–
27	Herstellung von elektrischen Ausrüstungen	1	1	1	–	–	–	–	–	–
28	Maschinenbau	1	1	1	–	–	–	–	–	–
29	Herstellung von Kraftwagen und Kraftwagenteilen	–	–	–	–	–	–	–	–	–
31	Herstellung von Möbeln	–	–	–	–	–	–	–	–	–
D	Energieversorgung	7	5	5	–	2	–	–	–	–
E	Wasserversorgung; Abwasser- und Abfallentsorgung und Beseitigung von Umweltverschmutzungen	–	–	–	–	–	–	–	–	–
F	Baugewerbe	732	694	694	–	21	17	4	9	4
41	Hochbau	8	6	6	–	2	–	–	–	–
42	Tiefbau	4	4	4	–	–	–	–	–	–
43	Vorbereitende Baustellenarbeiten, Bauinstallation und sonstiges Ausbaugewerbe	720	684	684	–	19	17	4	9	4
G	Handel; Instandhaltung und Reparatur von Kraftfahrzeugen	634	548	546	2	15	71	12	15	44
45	Handel mit Kraftfahrzeugen; Instandhaltung und Reparatur von Kraftfahrzeugen	63	58	56	2	2	3	2	1	–
46	Großhandel (ohne Handel mit Kfz)	121	113	113	–	6	2	1	1	–
47	Einzelhandel (ohne Handel mit Kfz)	450	377	377	–	7	66	9	13	44
H	Verkehr und Lagerei	95	90	90	–	2	3	1	1	1
49	Landverkehr und Transport in Rohrfernleitungen	54	49	49	–	2	3	1	1	1
53	Post-, Kurier- und Expressdienste	40	40	40	–	–	–	–	–	–

## 5 Gewerbeabmeldungen in Berlin im Februar 2017 nach Wirtschaftsbereichen

Wirtschaftsabschnitt  Wirtschaftsabteilung		Gewerbe- ab- meldungen insgesamt	Aufgabe			Fortzug	Übergabe			
			ins- gesamt	voll- ständige Aufgabe	Um- wand- lung		ins- gesamt	Rechts- form- wechsel	Gesell- schafter- austritt	Erbfolge/ Verkauf/ Verpach- tung
Anzahl										
I	Gastgewerbe	279	205	205	–	3	71	6	12	53
55	Beherbergung	21	16	16	–	1	4	–	2	2
56	Gastronomie	258	189	189	–	2	67	6	10	51
J	Information und Kommunikation	164	147	146	1	10	7	2	3	2
58	Verlagswesen	18	13	13	–	3	2	1	1	–
61	Telekommunikation	8	6	6	–	1	1	–	–	1
62	Erbringung von Dienstleistungen der Informationstechnologie	96	90	89	1	4	2	–	1	1
63	Informationsdienstleistungen	16	15	15	–	1	–	–	–	–
K	Erbringung von Finanz- und Versicherungsdienstleistungen	69	61	61	–	5	3	1	1	1
66	Mit Finanz- und Versicherungs- dienstleistungen verbundene Tätigkeiten	56	48	48	–	5	3	1	1	1
L	Grundstücks- und Wohnungswesen	50	40	40	–	6	4	2	2	–
M	Erbringung von freiberuflichen, wissenschaftlichen und technischen Dienstleistungen	256	226	224	2	14	16	5	9	2
70	Verwaltung und Führung von Unternehmen und Betrieben, Unternehmensberatung	69	61	60	1	4	4	1	1	2
73	Werbung und Marktforschung	101	94	94	–	2	5	3	2	–
N	Erbringung von sonstigen wirtschaftlichen Dienstleistungen	390	364	363	1	9	17	7	5	5
77	Vermietung von beweglichen Sachen	24	19	19	–	1	4	3	–	1
78	Vermittlung und Überlassung von Arbeitskräften	13	11	11	–	1	1	–	–	1
79	Reisebüros, Reiseveranstalter und Erbringung sonstiger Reservierungsdienstleistungen	19	16	15	1	1	2	1	1	–
81	Gebäudebetreuung; Garten- und Landschaftsbau	198	188	188	–	4	6	3	1	2
P	Erziehung und Unterricht	28	23	23	–	3	2	–	2	–
Q	Gesundheits- und Sozialwesen	31	29	29	–	2	–	–	–	–
R	Kunst, Unterhaltung und Erholung	49	44	44	–	2	3	–	2	1
O+S	Öffentliche Verwaltung, Verteidigung; Sozialversicherung; Erbringung von sonstigen Dienstleistungen	296	270	270	–	9	17	7	6	4
A-S	Insgesamt	3 113	2 774	2 768	6	105	234	48	68	118

**6 Gewerbeabmeldungen in Berlin im Februar 2017 nach Art der Niederlassung, der Rechtsform und bei Einzelunternehmen nach Geschlecht und Staatsangehörigkeit**

Art der Niederlassung — Rechtsform — Geschlecht — Staatsangehörigkeit	Gewerbe- ab- meldungen insgesamt	Aufgabe			Fortzug	Übergabe			
		ins- gesamt	voll- ständige Aufgabe	Um- wandlung		ins- gesamt	Rechts- form- wechsel	Gesell- schafter- austritt	Erbfolge/ Verkauf/ Verpach- tung
Anzahl									
Insgesamt	3 113	2 774	2 768	6	105	234	48	68	118
nach der Art der Niederlassung									
Hauptniederlassung	2 884	2 613	2 609	4	102	169	30	63	76
Zweigniederlassung	21	18	17	1	2	1	—	—	1
Unselbständige Zweigstelle	208	143	142	1	1	64	18	5	41
nach der Rechtsform des Unternehmens									
Einzelunternehmen	2 441	2 284	2 282	2	68	89	18	—	71
Offene Handelsgesellschaft	2	—	—	—	—	2	2	—	—
Kommanditgesellschaft	4	3	3	—	1	—	—	—	—
Gesellschaft mit beschränkter Haftung & Co. KG	49	42	41	1	2	5	1	3	1
Gesellschaft des bürgerlichen Rechts	177	99	99	—	1	77	10	65	2
Aktiengesellschaft	11	1	1	—	—	10	10	—	—
Gesellschaft mit beschränkter Haftung (GmbH)	404	323	320	3	32	49	7	—	42
GmbH ohne UG (haftungsbeschränkt)	332	263	260	3	23	46	5	—	41
Unternehmergesellschaft (UG haftungsbeschränkt)	72	60	60	—	9	3	2	—	1
Private Company Limited by Shares	15	13	13	—	1	1	—	—	1
Genossenschaft	—	—	—	—	—	—	—	—	—
Eingetragener Verein	3	3	3	—	—	—	—	—	—
Sonstige Rechtsformen	7	6	6	—	—	1	—	—	1
Einzelunternehmer/-innen nach Geschlecht									
weiblich	708	661	661	—	23	24	7	—	17
männlich	1 733	1 623	1 621	2	45	65	11	—	54
Einzelunternehmer/-innen nach ausgewählter Staatsangehörigkeit									
deutsch	1 389	1 277	1 275	2	61	51	11	—	40
bulgarisch	101	94	94	—	1	6	3	—	3
griechisch	9	7	7	—	—	2	1	—	1
italienisch	27	25	25	—	—	2	—	—	2
polnisch	337	336	336	—	1	—	—	—	—
rumänisch	199	198	198	—	—	1	—	—	1
türkisch	103	88	88	—	1	14	—	—	14
ungarisch	5	5	5	—	—	—	—	—	—

**7 Vollständige Aufgaben sowie Gewerbetreibende in Berlin im Februar 2017  
nach Wirtschaftsbereichen**

Wirtschaftsabschnitt  Wirtschaftsabteilung		Vollständige Aufgabe						Gewerbetreibende¹	
		ins- gesamt	Betriebsaufgabe			sonstige Stilllegung		ins- gesamt	darunter weiblich
			ins- gesamt	Haupt- nieder- lassung	Zweignieder- lassung/un- selbständige Zweigstelle	ins- gesamt	darunter Neben- erwerb		
A	Land- und Forstwirtschaft, Fischerei	2	–	–	–	2	1	2	–
B	Bergbau und Gewinnung von Steinen und Erden	–	–	–	–	–	–	–	–
C	Verarbeitendes Gewerbe	26	7	7	–	19	16	31	14
10	Herstellung von Nahrungs- und Futtermitteln	1	–	–	–	1	1	1	–
11	Getränkeherstellung	–	–	–	–	–	–	–	–
13	Herstellung von Textilien	4	–	–	–	4	2	5	4
14	Herstellung von Bekleidung	7	–	–	–	7	6	7	6
16	Herstellung von Holz-, Flecht-, Korb- und Korkwaren (ohne Möbel)	2	2	2	–	–	–	2	2
18	Herstellung von Druckerzeugnissen; Vervielfältigung von bespielten Ton-, Bild- und Datenträgern	3	1	1	–	2	2	6	1
25	Herstellung von Metallerzeugnissen	–	–	–	–	–	–	–	–
26	Herstellung von Datenverarbeitungs- geräten, elektronischen und optischen Erzeugnissen	1	1	1	–	–	–	1	–
27	Herstellung von elektrischen Ausrüstungen	1	1	1	–	–	–	1	–
28	Maschinenbau	1	1	1	–	–	–	1	–
29	Herstellung von Kraftwagen und Kraftwagenteilen	–	–	–	–	–	–	–	–
31	Herstellung von Möbeln	–	–	–	–	–	–	–	–
D	Energieversorgung	5	3	3	–	2	–	6	1
E	Wasserversorgung; Abwasser- und Abfallentsorgung und Beseitigung von Umweltverschmutzungen	–	–	–	–	–	–	–	–
F	Baugewerbe	694	49	47	2	645	45	702	23
41	Hochbau	6	2	2	–	4	2	6	–
42	Tiefbau	4	1	–	1	3	1	6	–
43	Vorbereitende Baustellenarbeiten, Bauinstallation und sonstiges Ausbaugewerbe	684	46	45	1	638	42	690	23
G	Handel; Instandhaltung und Reparatur von Kraftfahrzeugen	546	193	94	99	353	140	644	191
45	Handel mit Kraftfahrzeugen; Instandhaltung und Reparatur von Kraftfahrzeugen	56	10	5	5	46	9	60	6
46	Großhandel (ohne Handel mit Kfz)	113	30	19	11	83	32	120	41
47	Einzelhandel (ohne Handel mit Kfz)	377	153	70	83	224	99	464	144
H	Verkehr und Lagerei	90	14	13	1	76	20	97	9
49	Landverkehr und Transport in Rohrfernleitungen	49	8	8	–	41	10	51	5
53	Post-, Kurier- und Expressdienste	40	5	4	1	35	10	45	3



**7 Vollständige Aufgaben sowie Gewerbetreibende in Berlin im Februar 2017  
nach Wirtschaftsbereichen**

Wirtschaftsabschnitt  Wirtschaftsabteilung		Vollständige Aufgabe						Gewerbetreibende¹	
		ins- gesamt	Betriebsaufgabe			sonstige Stilllegung		ins- gesamt	darunter weiblich
			ins- gesamt	Haupt- nieder- lassung	Zweignieder- lassung/un- selbständige Zweigstelle	ins- gesamt	darunter Neben- erwerb		
I	Gastgewerbe	205	102	86	16	103	17	218	57
55	Beherbergung	16	8	5	3	8	2	17	5
56	Gastronomie	189	94	81	13	95	15	201	52
J	Information und Kommunikation	146	64	56	8	82	44	229	20
58	Verlagswesen	13	4	4	–	9	6	17	1
61	Telekommunikation	6	5	1	4	1	–	7	–
62	Erbringung von Dienstleistungen der Informationstechnologie	89	40	38	2	49	26	142	7
63	Informationsdienstleistungen	15	6	5	1	9	5	17	7
K	Erbringung von Finanz- und Versicherungsdienstleistungen	61	25	24	1	36	14	72	7
66	Mit Finanz- und Versicherungs- dienstleistungen verbundene Tätigkeiten	48	13	12	1	35	14	49	6
L	Grundstücks- und Wohnungswesen	40	18	16	2	22	7	45	10
M	Erbringung von freiberuflichen, wissenschaftlichen und technischen Dienstleistungen	224	41	36	5	183	93	243	98
70	Verwaltung und Führung von Unternehmen und Betrieben, Unternehmensberatung	60	19	17	2	41	13	72	24
73	Werbung und Marktforschung	94	11	9	2	83	49	99	48
N	Erbringung von sonstigen wirtschaftlichen Dienstleistungen	363	48	39	9	315	116	407	148
77	Vermietung von beweglichen Sachen	19	8	6	2	11	6	21	7
78	Vermittlung und Überlassung von Arbeitskräften	11	4	1	3	7	3	28	8
79	Reisebüros, Reiseveranstalter und Erbringung sonstiger Reservierungsdienstleistungen	15	3	2	1	12	6	20	7
81	Gebäudebetreuung; Garten- und Landschaftsbau	188	11	9	2	177	50	192	77
P	Erziehung und Unterricht	23	4	3	1	19	9	26	14
Q	Gesundheits- und Sozialwesen	29	6	6	–	23	13	29	15
R	Kunst, Unterhaltung und Erholung	44	10	5	5	34	19	44	14
O+S	Öffentliche Verwaltung, Verteidigung; Sozialversicherung; Erbringung von sonstigen Dienstleistungen	270	27	17	10	243	106	283	171
A-S	Insgesamt	2 768	611	452	159	2 157	660	3 078	792

<sup>1</sup> anzeigepflichtige Personen, die eine vollständige Aufgabe vorgenommen haben

**8 Vollständige Aufgaben sowie Gewerbetreibende in Berlin im Februar 2017 nach der Rechtsform und bei Einzelunternehmen nach Geschlecht und Staatsangehörigkeit**

Rechtsform — Geschlecht — Staatsangehörigkeit	Vollständige Aufgabe						Gewerbetreibende¹	
	ins- gesamt	Betriebsaufgabe			sonstige Stilllegung		ins- gesamt	darunter weiblich
		ins- gesamt	Haupt- nieder- lassung	Zweignieder- lassung/un- selbständige Zweigstelle	ins- gesamt	darunter Neben- erwerb		
Anzahl								
Insgesamt	2 768	611	452	159	2 157	660	3 078	792
nach der Rechtsform des Unternehmens								
Einzelunternehmen	2 282	180	142	38	2 102	605	2 282	661
Offene Handelsgesellschaft	—	—	—	—	—	—	—	—
Kommanditgesellschaft	3	3	3	—	—	—	5	4
Gesellschaft mit beschränkter Haftung & Co. KG	41	41	29	12	—	—	144	7
Gesellschaft des bürgerlichen Rechts	99	60	58	2	39	39	156	38
Aktiengesellschaft	1	1	—	1	—	—	—	—
Gesellschaft mit beschränkter Haftung (GmbH)	320	306	214	92	14	14	461	76
GmbH ohne UG (haftungsbeschränkt)	260	251	160	91	9	9	387	60
Unternehmergesellschaft (UG haftungsbeschränkt)	60	55	54	1	5	5	74	16
Private Company Limited by Shares	13	11	1	10	2	2	14	5
Genossenschaft	—	—	—	—	—	—	—	—
Eingetragener Verein	3	3	3	—	—	—	4	—
Sonstige Rechtsformen	6	6	2	4	—	—	12	1
Einzelunternehmer/-innen nach Geschlecht								
weiblich	661	64	52	12	597	268	x	x
männlich	1 621	116	90	26	1 505	337	x	x
Einzelunternehmer/-innen nach ausgewählter Staatsangehörigkeit								
deutsch	1 275	126	100	26	1 149	499	1 275	472
bulgarisch	94	8	4	4	86	2	94	26
griechisch	7	—	—	—	7	2	7	1
italienisch	25	3	3	—	22	6	25	9
polnisch	336	2	1	1	334	33	336	39
rumänisch	198	—	—	—	198	3	198	19
türkisch	88	21	18	3	67	12	88	18
ungarisch	5	—	—	—	5	2	5	3

<sup>1</sup> anzeigepflichtige Personen, die eine vollständige Aufgabe vorgenommen haben

## 9 Gewerbeanmeldungen in Berlin im Februar 2017 nach ausgewählten Merkmalen und Bezirken

Bezirk	Insgesamt	Neugründung	Umwandlung	Zuzug	Übernahme
Mitte	605	538	1	31	35
Friedrichshain-Kreuzberg	371	351	1	8	11
Pankow	436	386	–	23	27
Charlottenburg-Wilmersdorf	432	381	–	23	28
Spandau	154	143	–	4	7
Steglitz-Zehlendorf	225	189	1	14	21
Tempelhof-Schöneberg	350	330	–	9	11
Neukölln	324	307	–	2	15
Treptow-Köpenick	205	176	–	8	21
Marzahn-Hellersdorf	197	182	–	6	9
Lichtenberg	168	150	–	5	13
Reinickendorf	204	184	–	5	15
<b>Berlin</b>	<b>3 671</b>	<b>3 317</b>	<b>3</b>	<b>138</b>	<b>213</b>

## 10 Gewerbeabmeldungen in Berlin im Februar 2017 nach ausgewählten Merkmalen und Bezirken

Bezirk	Insgesamt	Vollständige Aufgabe	Umwandlung	Fortzug	Übergabe
Mitte	506	460	–	12	34
Friedrichshain-Kreuzberg	305	253	2	13	37
Pankow	387	336	–	20	31
Charlottenburg-Wilmersdorf	367	328	–	14	25
Spandau	151	146	–	2	3
Steglitz-Zehlendorf	144	119	1	3	21
Tempelhof-Schöneberg	321	300	1	6	14
Neukölln	246	228	–	3	15
Treptow-Köpenick	190	161	1	12	16
Marzahn-Hellersdorf	163	141	1	7	14
Lichtenberg	163	146	–	8	9
Reinickendorf	170	150	–	5	15
<b>Berlin</b>	<b>3 113</b>	<b>2 768</b>	<b>6</b>	<b>105</b>	<b>234</b>

# 11 Gewerbean- und -abmeldungen in Berlin im Februar 2017 nach Wirtschaftsabschnitten und Bezirken

Lfd. Nr.	Bezirk	Insgesamt	Verar- beitendes Gewerbe	Bau- gewerbe	Handel; Instand- haltung und Reparatur von Kfz	Verkehr und Lagerei
		A-S	C	F	G	H
1	Mitte	605	5	157	95	26
2	Friedrichshain-Kreuzberg	371	9	46	66	19
3	Pankow	436	3	34	94	12
4	Charlottenburg-Wilmersdorf	432	4	37	104	11
5	Spandau	154	–	61	18	8
6	Steglitz-Zehlendorf	225	2	16	50	6
7	Tempelhof-Schöneberg	350	6	85	55	14
8	Neukölln	324	4	89	45	17
9	Treptow-Köpenick	205	1	54	45	9
10	Marzahn-Hellersdorf	197	1	67	34	9
11	Lichtenberg	168	4	23	41	4
12	Reinickendorf	204	3	39	48	6
<b>13</b>	<b>Berlin</b>	<b>3 671</b>	<b>42</b>	<b>708</b>	<b>695</b>	<b>141</b>
1	Mitte	506	1	169	74	20
2	Friedrichshain-Kreuzberg	305	6	40	56	10
3	Pankow	387	7	47	92	16
4	Charlottenburg-Wilmersdorf	367	–	51	76	8
5	Spandau	151	2	35	34	4
6	Steglitz-Zehlendorf	144	2	16	43	2
7	Tempelhof-Schöneberg	321	1	169	60	6
8	Neukölln	246	4	54	45	12
9	Treptow-Köpenick	190	2	29	41	4
10	Marzahn-Hellersdorf	163	2	49	35	6
11	Lichtenberg	163	1	37	32	4
12	Reinickendorf	170	3	36	46	3
<b>13</b>	<b>Berlin</b>	<b>3 113</b>	<b>31</b>	<b>732</b>	<b>634</b>	<b>95</b>

Davon							Lfd. Nr.
Gastgewerbe	Information und Kommunikation	Erbringung von Finanz- und Versiche- rungsdienst- leistungen	Grundstücks- und Wohnungs- wesen	Erbringung von freiberuflichen, wissenschaf- tlichen und technischen Dienstleistungen	Erbringung von sonstigen wirtschaftlichen Dienstleistungen	Übrige Wirtschafts- zweige	
I	J	K	L	M	N	A, B, D, E, O-S	
Anmeldungen							
41	45	14	10	81	54	77	1
39	41	4	7	63	30	47	2
25	40	8	10	113	47	50	3
34	27	11	27	51	59	67	4
16	5	1	3	8	16	18	5
17	15	5	2	39	22	51	6
30	17	13	3	36	44	47	7
28	10	2	1	35	46	47	8
17	5	1	4	14	28	27	9
12	10	2	2	13	19	28	10
4	10	1	5	23	19	34	11
10	10	3	5	13	32	35	12
273	235	65	79	489	416	528	13
Abmeldungen							
47	33	16	10	36	49	51	1
29	38	6	9	28	30	53	2
39	32	8	9	57	41	39	3
45	16	11	14	40	39	67	4
11	5	3	2	8	26	21	5
12	8	4	2	16	12	27	6
24	6	3	—	7	23	22	7
28	4	6	1	14	37	41	8
18	8	6	2	16	36	28	9
9	1	1	1	11	32	16	10
10	3	1	—	11	36	28	11
7	10	4	—	12	29	20	12
279	164	69	50	256	390	413	13

## Das Amt für Statistik Berlin-Brandenburg

Das Amt für Statistik Berlin-Brandenburg ist für beide Länder die zentrale Dienstleistungseinrichtung auf dem Gebiet der amtlichen Statistik. Das Amt erbringt Serviceleistungen im Bereich Information und Analyse für die breite Öffentlichkeit, für alle gesellschaftlichen Gruppen sowie für Kunden aus Verwaltung und Politik, Wirtschaft und Wissenschaft. Kerngeschäft des Amtes ist die Durchführung der gesetzlich angeordneten amtlichen Statistiken für Berlin und Brandenburg. Das Amt erhebt die Daten, bereitet sie auf, interpretiert und analysiert sie und veröffentlicht die Ergebnisse. Die Grundversorgung aller Nutzer mit statistischen Informationen erfolgt unentgeltlich, im Wesentlichen über das Internet und den Informationsservice. Daneben werden nachfrage- und zielgruppenorientierte Standardauswertungen zu Festpreisen angeboten. Kundenspezifische Aufbereitung / Beratung zu kostendeckenden Preisen ergänzt das Spektrum der Informationsbereitstellung.

### Amtliche Statistik im Verbund

Die Statistiken werden bundesweit nach einheitlichen Konzepten, Methoden und Verfahren arbeitsteilig erstellt. Die statistischen Ämter der Länder sind dabei grundsätzlich für die Durchführung der Erhebungen, für die Aufbereitung und Veröffentlichung der Länderergebnisse zuständig. Durch diese Kooperation in einem „Statistikverbund“ entstehen für alle Länder vergleichbare und zu einem Bundesergebnis zusammenführbare Erhebungsergebnisse.

## Produkte und Dienstleistungen

### Informationsservice

[info@statistik-bbb.de](mailto:info@statistik-bbb.de)  
mit statistischen Informationen für jedermann und Beratung sowie maßgeschneiderte Aufbereitungen von Daten über Berlin und Brandenburg. Auskunft, Beratung, Pressedienst sowie Fachbibliothek.

#### Standort Potsdam

Behlertstraße 3a, 14467 Potsdam  
Tel. 0331 8173 - 1777  
Fax 030 9028 - 4091  
Mo – Do 9 – 15 Uhr, Fr 9 – 14 Uhr

#### Standort Berlin

Alt-Friedrichsfelde 60, 10315 Berlin  
Bibliothek  
Tel. 030 9021 - 3540  
Mo – Do 9 – 15 Uhr, Fr 9 – 14 Uhr

### Internet-Angebot

[www.statistik-berlin-brandenburg.de](http://www.statistik-berlin-brandenburg.de)  
mit aktuellen Daten, Pressemitteilungen, Statistischen Berichten zum kostenlosen Herunterladen, regionalstatistischen Informationen, Wahlstatistiken und -analysen sowie einem Überblick über das gesamte Leistungsspektrum des Amtes.

### Statistische Jahrbücher

mit einer Vielzahl von Tabellen aus nahezu allen Arbeitsgebieten der amtlichen Statistik.

### Statistische Berichte

mit Ergebnissen der einzelnen Statistiken in Tabellen in tiefer sachlicher Gliederung und Grafiken zur Veranschaulichung von Entwicklungen und Strukturen.

## Datenangebot aus dem Sachgebiet

### Informationen zu dieser Veröffentlichung

#### Referat 34

Tel. 0331 8173 - 1348/1341

Tel. 030 9021 - 3823

Fax 030 9028 - 4088

[gewerbemeldungen@statistik-bbb.de](mailto:gewerbemeldungen@statistik-bbb.de)

### Weitere Veröffentlichungen zum Thema

#### Statistische Berichte:

- Gewerbeanzeigen im Land Berlin, jährlich  
D I 2 – j
- Gewerbeanzeigen im Land Brandenburg, monatlich  
D I 1 – m  
jährlich  
D I 2 – j