

# Statistischer Bericht

D I 1 – m 12 / 16

┌ Gewerbeanzeigen  
im **Land Brandenburg**  
**Dezember 2016**

## Impressum

**Statistischer Bericht**  
D I 1 – m 12 / 16

Erscheinungsfolge: monatlich  
Erschienen im **März 2017**

## Herausgeber

**Amt für Statistik** Berlin-Brandenburg  
Behlertstraße 3a  
14467 Potsdam  
info@statistik-bbb.de  
www.statistik-berlin-brandenburg.de

Tel. 0331 8173 - 1777  
Fax 030 9028 - 4091

## Zeichenerklärung

- 0 weniger als die Hälfte von 1  
in der letzten besetzten Stelle,  
jedoch mehr als nichts
- nichts vorhanden
- ... Angabe fällt später an
- ( ) Aussagewert ist eingeschränkt
- / Zahlenwert nicht sicher genug
- Zahlenwert unbekannt oder  
geheim zu halten
- x Tabellenfach gesperrt
- p vorläufige Zahl
- r berichtigte Zahl
- s geschätzte Zahl

**Amt für Statistik** Berlin-Brandenburg,  
Potsdam, 2017

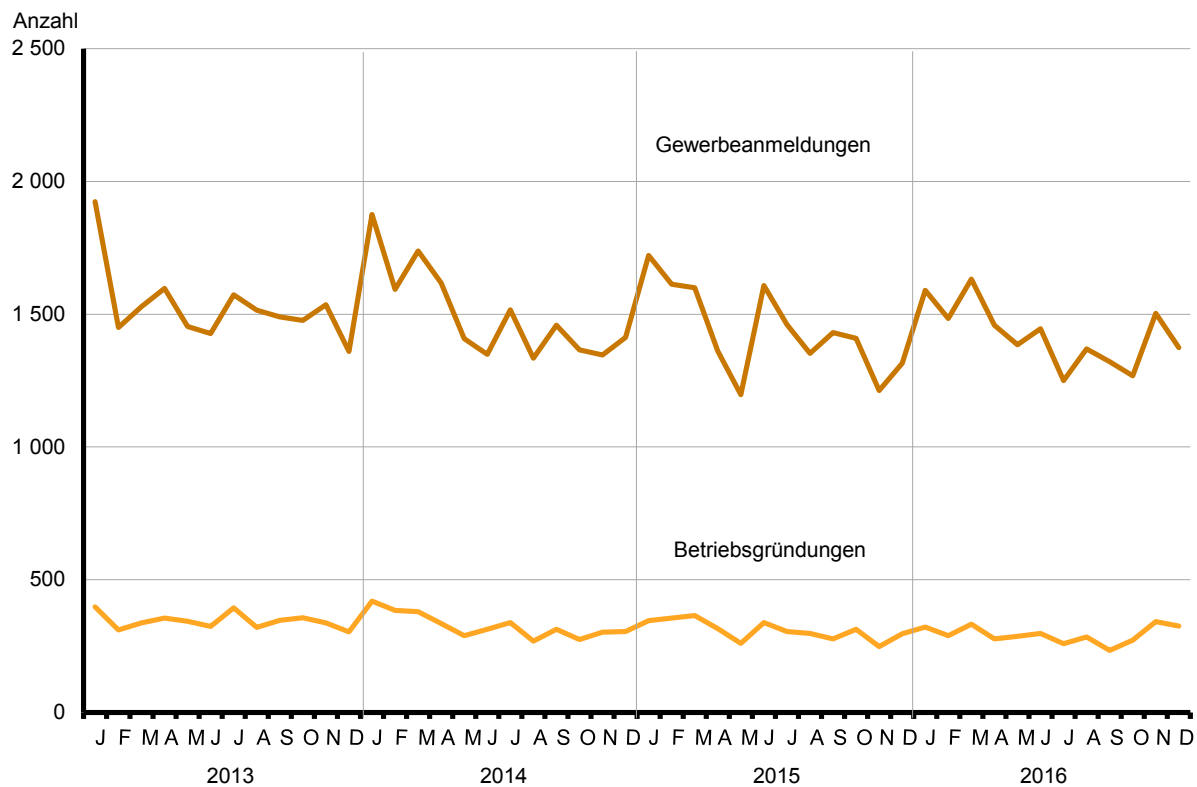


*Dieses Werk ist unter einer Creative Commons Lizenz  
vom Typ Namensnennung 3.0 Deutschland zugänglich.  
Um eine Kopie dieser Lizenz einzusehen, konsultieren Sie  
<http://creativecommons.org/licenses/by/3.0/de/>*

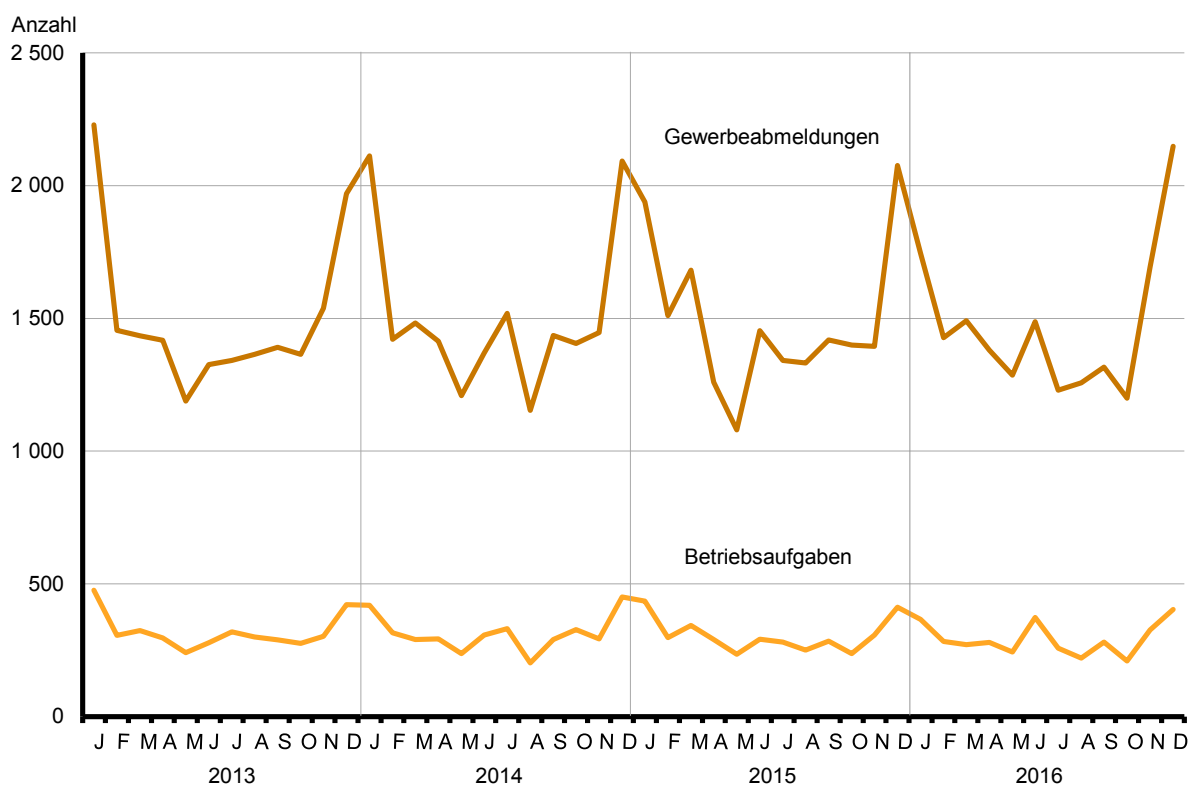
## Inhaltsverzeichnis

	Seite		Seite
Metadaten zu dieser Statistik (externer Link)			
<b>Grafiken</b>			
1 Gewerbeanmeldungen und Betriebsgründungen in Brandenburg seit Januar 2013.....	4	3 Betriebsgründungen und -aufgaben in Brandenburg im Dezember 2016 nach Wirtschaftsabschnitten.....	5
2 Gewerbeabmeldungen und Betriebsaufgaben in Brandenburg seit Januar 2013.....	4	4 Gewerbe- und Gewerbeabmeldungen in Brandenburg im Dezember 2016 nach Verwaltungsbezirken.....	5
<b>Tabellen</b>			
Übersicht: Gewerbeanzeigen in Brandenburg von 1998 bis Dezember 2016.....	6	7 Vollständige Aufgaben sowie Gewerbetreibende in Brandenburg im Dezember 2016 nach Wirtschaftsbereichen.....	16
1 Gewerbeanmeldungen in Brandenburg im Dezember 2016 nach Wirtschaftsbereichen.....	7	8 Vollständige Aufgaben sowie Gewerbetreibende in Brandenburg im Dezember 2016 nach der Rechtsform und bei Einzelunternehmen nach Geschlecht und Staatsangehörigkeit.....	18
2 Gewerbeanmeldungen in Brandenburg im Dezember 2016 nach Art der Niederlassung, der Rechtsform und bei Einzelunternehmen nach Geschlecht und Staatsangehörigkeit.....	9	9 Gewerbeanmeldungen in Brandenburg im Dezember 2016 nach ausgewählten Merkmalen und Verwaltungsbezirken.....	19
3 Neugründungen sowie Gewerbetreibende in Brandenburg im Dezember 2016 nach Wirtschaftsbereichen .....	10	10 Gewerbeabmeldungen in Brandenburg im Dezember 2016 nach ausgewählten Merkmalen und Verwaltungsbezirken.....	19
4 Neugründungen sowie Gewerbetreibende in Brandenburg im Dezember 2016 nach der Rechtsform und bei Einzelunternehmen nach Geschlecht und Staatsangehörigkeit.....	12	11 Gewerbe- und -abmeldungen in Brandenburg im Dezember 2016 nach Wirtschaftsabschnitten und Verwaltungsbezirken .....	20
5 Gewerbeabmeldungen in Brandenburg im Dezember 2016 nach Wirtschaftsbereichen.....	13		
6 Gewerbeabmeldungen in Brandenburg im Dezember 2016 nach Art der Niederlassung, der Rechtsform und bei Einzelunternehmen nach Geschlecht und Staatsangehörigkeit.....	15		

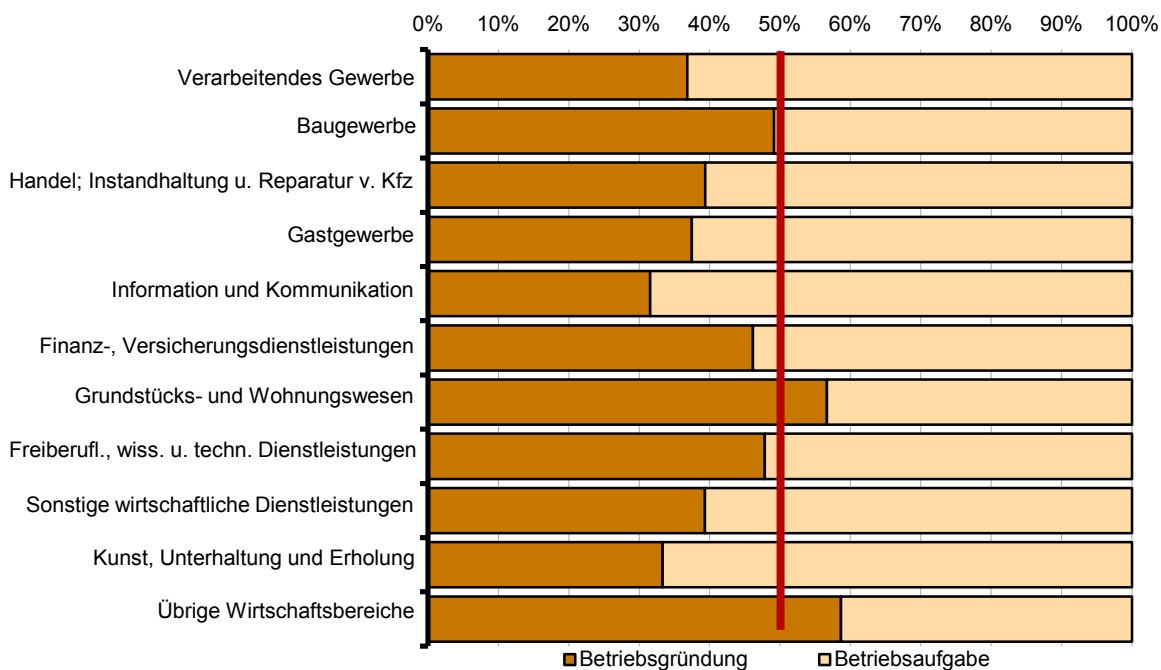
## 1 Gewerbeanmeldungen und Betriebsgründungen in Brandenburg seit Januar 2013



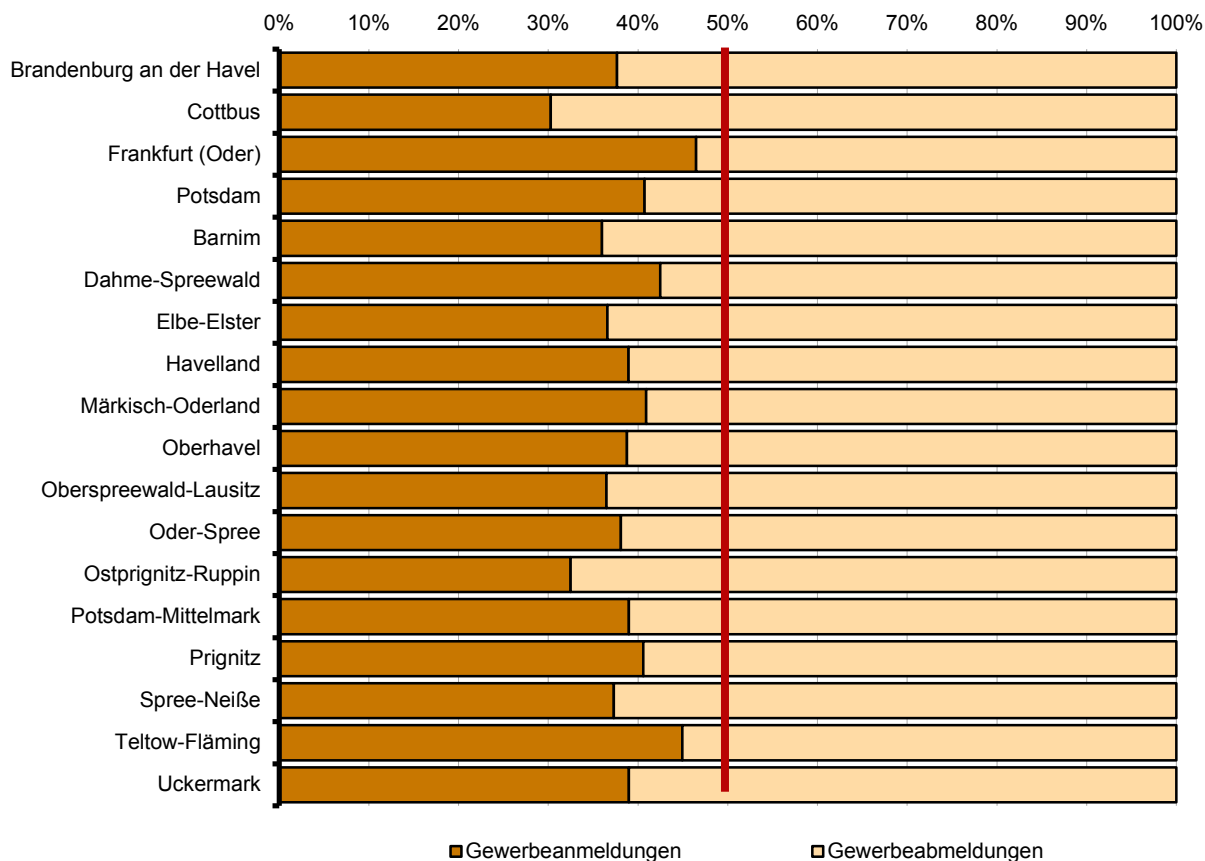
## 2 Gewerbeabmeldungen und Betriebsaufgaben in Brandenburg seit Januar 2013



### 3 Betriebsgründungen und -aufgaben in Brandenburg im Dezember 2016 nach Wirtschaftsabschnitten



### 4 Gewerbean- und Gewerbeabmeldungen in Brandenburg im Dezember 2016 nach Verwaltungsbezirken



## Übersicht: Gewerbeanzeigen in Brandenburg von 1998 bis Dezember 2016

Jahr Monat	Anmeldungen		Ummeldungen <sup>2</sup>		Abmeldungen	
	insgesamt	darunter: Neu- errichtungen <sup>1</sup>	insgesamt	darunter: Veränderung der Betriebs- tätigkeit <sup>3</sup>	insgesamt	darunter: Aufgabe <sup>4</sup>
1998	26 171	22 136	7 211	3 694	21 615	16 680
1999	24 163	20 149	6 845	3 525	21 245	16 430
2000	22 407	18 964	6 785	3 408	19 882	16 126
2001	21 394	18 126	5 526	2 932	19 793	15 869
2002	20 275	16 953	5 529	2 836	18 194	14 448
2003	24 012	20 790	5 279	2 801	17 058	13 659
2004	30 163	26 183	6 609	3 375	18 245	14 258
2005	26 310	22 074	8 027	4 336	20 755	16 406
2006	25 499	20 955	x	x	21 279	17 037
2007	23 555	19 356	x	x	22 040	17 958
2008	23 464	19 197	x	x	21 773	17 916
2009	23 352	19 274	x	x	20 513	16 666
2010	22 319	18 297	x	x	19 803	16 130
2011	20 521	16 606	x	x	19 371	15 863
2012	18 260	14 473	x	x	18 893	15 514
2013	18 330	14 253	x	x	18 019	14 610
2014	18 015	14 039	x	x	18 062	14 733
2015	17 282	13 277	x	x	17 886	14 492
2016	17 080	13 029	x	x	17 661	14 326
2015 Januar	1 721	1 269	x	x	1 938	1 551
Februar	1 613	1 266	x	x	1 510	1 221
März	1 600	1 274	x	x	1 681	1 385
April	1 361	1 070	x	x	1 260	1 033
Mai	1 197	918	x	x	1 080	860
Juni	1 608	1 254	x	x	1 454	1 151
Juli	1 461	1 086	x	x	1 342	1 067
August	1 353	1 048	x	x	1 332	1 104
September	1 431	1 111	x	x	1 419	1 159
Oktober	1 409	1 095	x	x	1 399	1 111
November	1 213	923	x	x	1 395	1 115
Dezember	1 315	963	x	x	2 076	1 735
2016 Januar	1 590	1 150	x	x	1 745	1 391
Februar	1 484	1 099	x	x	1 427	1 123
März	1 632	1 241	x	x	1 491	1 213
April	1 459	1 140	x	x	1 380	1 109
Mai	1 385	1 074	x	x	1 286	1 009
Juni	1 445	1 115	x	x	1 488	1 229
Juli	1 250	970	x	x	1 230	1 031
August	1 369	1 083	x	x	1 257	1 027
September	1 321	1 027	x	x	1 316	1 070
Oktober	1 268	985	x	x	1 199	966
November	1 503	1 157	x	x	1 694	1 365
Dezember	1 374	988	x	x	2 148	1 793

1 Betriebsgründungen und sonstige Neuerrichtungen, ohne Zuzüge

2 ab September 2006 ist die Auswertung der Ummeldungen eingestellt

3 Änderung und/oder Erweiterung

4 ohne Verlagerungen; einschließlich Aufgabe einer Zweigniederlassung oder unselbständigen Zweigstelle  
(also einschl. "teilweise Aufgabe eines weiterhin bestehenden Betriebes")

# 1 Gewerbeanmeldungen in Brandenburg im Dezember 2016 nach Wirtschaftsbereichen

Wirtschaftsabschnitt  Wirtschaftsabteilung		Gewerbe- an- meldungen insgesamt	Neuerrichtungen			Zuzug	Übernahme			
			ins- gesamt	Neu- gründung	Um- wand- lung		ins- gesamt	Rechts- form- wechsel	Gesell- schafter- eintritt	Erbfolge/ Kauf/ Pacht
Anzahl										
A	Land- und Forstwirtschaft, Fischerei	11	9	9	–	1	1	1	–	–
B	Bergbau und Gewinnung von Steinen und Erden	–	–	–	–	–	–	–	–	–
C	Verarbeitendes Gewerbe	48	33	33	–	5	10	1	2	7
10	Herstellung von Nahrungs- und Futtermitteln	10	6	6	–	–	4	1	2	1
11	Getränkeherstellung	–	–	–	–	–	–	–	–	–
13	Herstellung von Textilien	1	–	–	–	–	1	–	–	1
14	Herstellung von Bekleidung	2	2	2	–	–	–	–	–	–
16	Herstellung von Holz-, Flecht-, Korb- und Korkwaren (ohne Möbel)	5	3	3	–	2	–	–	–	–
18	Herstellung von Druckerzeugnissen; Vervielfältigung von bespielten Ton-, Bild- und Datenträgern	1	1	1	–	–	–	–	–	–
25	Herstellung von Metallerzeugnissen	10	8	8	–	1	1	–	–	1
26	Herstellung von Datenverarbeitungs- geräten, elektronischen und optischen Erzeugnissen	2	2	2	–	–	–	–	–	–
27	Herstellung von elektrischen Ausrüstungen	–	–	–	–	–	–	–	–	–
28	Maschinenbau	1	–	–	–	–	1	–	–	1
29	Herstellung von Kraftwagen und Kraftwagenteilen	1	1	1	–	–	–	–	–	–
31	Herstellung von Möbeln	–	–	–	–	–	–	–	–	–
D	Energieversorgung	18	15	15	–	2	1	–	–	1
E	Wasserversorgung; Abwasser- und Abfallentsorgung und Beseitigung von Umweltverschmutzungen	2	2	2	–	–	–	–	–	–
F	Baugewerbe	180	128	128	–	38	14	5	3	6
41	Hochbau	2	2	2	–	–	–	–	–	–
42	Tiefbau	–	–	–	–	–	–	–	–	–
43	Vorbereitende Baustellenarbeiten, Bauinstallation und sonstiges Ausbaugewerbe	178	126	126	–	38	14	5	3	6
G	Handel; Instandhaltung und Reparatur von Kraftfahrzeugen	328	239	238	1	38	51	7	5	39
45	Handel mit Kraftfahrzeugen; Instandhaltung und Reparatur von Kraftfahrzeugen	60	42	42	–	7	11	1	1	9
46	Großhandel (ohne Handel mit Kfz)	46	29	29	–	13	4	–	2	2
47	Einzelhandel (ohne Handel mit Kfz)	222	168	167	1	18	36	6	2	28
H	Verkehr und Lagerei	48	31	31	–	9	8	3	1	4
49	Landverkehr und Transport in Rohrfernleitungen	28	17	17	–	7	4	–	–	4
53	Post-, Kurier- und Expressdienste	7	6	6	–	–	1	1	–	–

# 1 Gewerbeanmeldungen in Brandenburg im Dezember 2016 nach Wirtschaftsbereichen

Wirtschaftsabschnitt  Wirtschaftsabteilung		Gewerbe- an- meldungen insgesamt	Neuerrichtungen			Zuzug	Übernahme			
			ins- gesamt	Neu- gründung	Um- wand- lung		ins- gesamt	Rechts- form- wechsel	Gesell- schafter- eintritt	Erbfolge/ Kauf/ Pacht
Anzahl										
I	Gastgewerbe	115	72	72	–	2	41	6	1	34
55	Beherbergung	21	10	10	–	1	10	1	–	9
56	Gastronomie	94	62	62	–	1	31	5	1	25
J	Information und Kommunikation	53	33	33	–	16	4	3	–	1
58	Verlagswesen	1	–	–	–	1	–	–	–	–
61	Telekommunikation	3	3	3	–	–	–	–	–	–
62	Erbringung von Dienstleistungen der Informationstechnologie	33	20	20	–	10	3	2	–	1
63	Informationsdienstleistungen	12	8	8	–	4	–	–	–	–
K	Erbringung von Finanz- und Versicherungsdienstleistungen	61	42	41	1	15	4	3	–	1
66	Mit Finanz- und Versicherungs- dienstleistungen verbundene Tätigkeiten	54	36	35	1	14	4	3	–	1
L	Grundstücks- und Wohnungswesen	42	32	32	–	10	–	–	–	–
M	Erbringung von freiberuflichen, wissenschaftlichen und technischen Dienstleistungen	104	75	74	1	22	7	4	1	2
70	Verwaltung und Führung von Unternehmen und Betrieben, Unternehmensberatung	24	13	13	–	11	–	–	–	–
73	Werbung und Marktforschung	20	15	15	–	3	2	1	1	–
N	Erbringung von sonstigen wirtschaftlichen Dienstleistungen	162	123	122	1	31	8	1	1	6
77	Vermietung von beweglichen Sachen	20	15	15	–	2	3	1	1	1
78	Vermittlung und Überlassung von Arbeitskräften	7	5	5	–	2	–	–	–	–
79	Reisebüros, Reiseveranstalter und Erbringung sonstiger Reservierungsdienstleistungen	5	4	4	–	1	–	–	–	–
81	Gebäudebetreuung; Garten- und Landschaftsbau	88	67	66	1	17	4	–	–	4
P	Erziehung und Unterricht	29	24	24	–	3	2	1	–	1
Q	Gesundheits- und Sozialwesen	26	23	23	–	3	–	–	–	–
R	Kunst, Unterhaltung und Erholung	31	23	23	–	6	2	1	1	–
O+S	Öffentliche Verwaltung, Verteidigung; Sozialversicherung; Erbringung von sonstigen Dienstleistungen	116	84	84	–	18	14	2	1	11
A-S Insgesamt		1 374	988	984	4	219	167	38	16	113



## 2 Gewerbeanmeldungen in Brandenburg im Dezember 2016 nach Art der Niederlassung, der Rechtsform und bei Einzelunternehmen nach Geschlecht und Staatsangehörigkeit

Art der Niederlassung — Rechtsform — Geschlecht — Staatsangehörigkeit	Gewerbe- anmel- dungen ins- gesamt	Neuerrichtung			Zuzug	Übernahme			
		ins- gesamt	Neu- gründung	Um- wandlung		ins- gesamt	Rechts- form- wechsel	Gesell- schafter- eintritt	Erbfolge/ Kauf/ Pacht
Anzahl									
Insgesamt	1 374	988	984	4	219	167	38	16	113
nach der Art der Niederlassung									
Hauptniederlassung	1 243	890	887	3	213	140	31	15	94
Zweigniederlassung	33	25	25	—	2	6	1	—	5
Unselbständige Zweigstelle	98	73	72	1	4	21	6	1	14
nach der Rechtsform des Unternehmens									
Einzelunternehmen	1 045	771	769	2	160	114	17	—	97
Offene Handelsgesellschaft	7	3	3	—	—	4	3	1	—
Kommanditgesellschaft	1	1	1	—	—	—	—	—	—
Gesellschaft mit beschränkter Haftung & Co. KG	26	23	23	—	—	3	—	1	2
Gesellschaft des bürgerlichen Rechts	72	40	40	—	8	24	5	14	5
Aktiengesellschaft	6	6	6	—	—	—	—	—	—
Gesellschaft mit beschränkter Haftung (GmbH)	212	141	139	2	50	21	12	—	9
GmbH ohne UG (haftungsbeschränkt)	167	109	107	2	41	17	8	—	9
Unternehmergesellschaft (UG haftungsbeschränkt)	45	32	32	—	9	4	4	—	—
Private Company Limited by Shares	1	1	1	—	—	—	—	—	—
Genossenschaft	—	—	—	—	—	—	—	—	—
Eingetragener Verein	—	—	—	—	—	—	—	—	—
Sonstige Rechtsformen	4	2	2	—	1	1	1	—	—
Einzelunternehmer/-innen nach Geschlecht									
weiblich	334	250	250	—	48	36	5	—	31
männlich	711	521	519	2	112	78	12	—	66
Einzelunternehmer/-innen nach ausgewählter Staatsangehörigkeit									
deutsch	905	654	652	2	149	102	17	—	85
bulgarisch	3	3	3	—	—	—	—	—	—
griechisch	5	4	4	—	—	1	—	—	1
italienisch	3	2	2	—	—	1	—	—	1
polnisch	30	22	22	—	8	—	—	—	—
rumänisch	30	29	29	—	1	—	—	—	—
türkisch	9	7	7	—	—	2	—	—	2
ungarisch	—	—	—	—	—	—	—	—	—

### 3 Neugründungen sowie Gewerbetreibende in Brandenburg im Dezember 2016 nach Wirtschaftsbereichen

Wirtschaftsabschnitt  Wirtschaftsabteilung		Neugründungen						Gewerbetreibende¹	
		ins- gesamt	Betriebsgründung			sonstige Neugründung		ins- gesamt	darunter weiblich
			ins- gesamt	Haupt- nieder- lassung	Zweignieder- lassung/un- selbständige Zweigstelle	ins- gesamt	darunter Neben- erwerb		
Anzahl									
A	Land- und Forstwirtschaft, Fischerei	9	3	3	—	6	4	9	3
B	Bergbau und Gewinnung von Steinen und Erden	—	—	—	—	—	—	—	—
C	Verarbeitendes Gewerbe	33	14	11	3	19	8	37	9
10	Herstellung von Nahrungs- und Futtermitteln	6	3	2	1	3	2	9	3
11	Getränkeherstellung	—	—	—	—	—	—	—	—
13	Herstellung von Textilien	—	—	—	—	—	—	—	—
14	Herstellung von Bekleidung	2	—	—	—	2	2	2	2
16	Herstellung von Holz-, Flecht-, Korb- und Korkwaren (ohne Möbel)	3	2	2	—	1	—	3	1
18	Herstellung von Druckerzeugnissen; Vervielfältigung von bespielten Ton-, Bild- und Datenträgern	1	—	—	—	1	1	1	—
25	Herstellung von Metallerzeugnissen	8	3	3	—	5	—	9	2
26	Herstellung von Datenverarbeitungs- geräten, elektronischen und optischen Erzeugnissen	2	—	—	—	2	1	2	—
27	Herstellung von elektrischen Ausrüstungen	—	—	—	—	—	—	—	—
28	Maschinenbau	—	—	—	—	—	—	—	—
29	Herstellung von Kraftwagen und Kraftwagenteilen	1	1	1	—	—	—	1	—
31	Herstellung von Möbeln	—	—	—	—	—	—	—	—
D	Energieversorgung	15	7	1	6	8	7	19	2
E	Wasserversorgung; Abwasser- und Abfallentsorgung und Beseitigung von Umweltverschmutzungen	2	2	2	—	—	—	2	—
F	Baugewerbe	128	59	54	5	69	16	138	8
41	Hochbau	2	2	2	—	—	—	2	—
42	Tiefbau	—	—	—	—	—	—	—	—
43	Vorbereitende Baustellenarbeiten, Bauinstallation und sonstiges Ausbaugewerbe	126	57	52	5	69	16	136	8
G	Handel; Instandhaltung und Reparatur von Kraftfahrzeugen	238	76	43	33	162	96	267	83
45	Handel mit Kraftfahrzeugen; Instandhaltung und Reparatur von Kraftfahrzeugen	42	21	13	8	21	10	49	9
46	Großhandel (ohne Handel mit Kfz)	29	8	7	1	21	12	30	10
47	Einzelhandel (ohne Handel mit Kfz)	167	47	23	24	120	74	188	64
H	Verkehr und Lagerei	31	16	7	9	15	6	34	6
49	Landverkehr und Transport in Rohrfernleitungen	17	7	2	5	10	3	19	3
53	Post-, Kurier- und Expressdienste	6	2	1	1	4	2	7	1

### 3 Neugründungen sowie Gewerbetreibende in Brandenburg im Dezember 2016 nach Wirtschaftsbereichen

Wirtschaftsabschnitt  Wirtschaftsabteilung		Neugründungen						Gewerbetreibende¹	
		ins- gesamt	Betriebsgründung			sonstige Neugründung		ins- gesamt	darunter weiblich
			ins- gesamt	Haupt- nieder- lassung	Zweignieder- lassung/un- selbständige Zweigstelle	ins- gesamt	darunter Neben- erwerb		
Anzahl									
I	Gastgewerbe	72	30	24	6	42	10	83	31
55	Beherbergung	10	2	2	—	8	6	15	4
56	Gastronomie	62	28	22	6	34	4	68	27
J	Information und Kommunikation	33	6	3	3	27	19	38	3
58	Verlagswesen	—	—	—	—	—	—	—	—
61	Telekommunikation	3	1	—	1	2	2	6	—
62	Erbringung von Dienstleistungen der Informationstechnologie	20	3	1	2	17	11	21	2
63	Informationsdienstleistungen	8	2	2	—	6	5	9	1
K	Erbringung von Finanz- und Versicherungsdienstleistungen	41	12	9	3	29	16	46	8
66	Mit Finanz- und Versicherungs- dienstleistungen verbundene Tätigkeiten	35	6	4	2	29	16	38	7
L	Grundstücks- und Wohnungswesen	32	17	13	4	15	9	40	10
M	Erbringung von freiberuflichen, wissenschaftlichen und technischen Dienstleistungen	74	22	16	6	52	38	83	18
70	Verwaltung und Führung von Unternehmen und Betrieben, Unternehmensberatung	13	8	5	3	5	4	16	3
73	Werbung und Marktforschung	15	—	—	—	15	13	15	3
N	Erbringung von sonstigen wirtschaftlichen Dienstleistungen	122	24	16	8	98	61	126	37
77	Vermietung von beweglichen Sachen	15	7	5	2	8	5	17	5
78	Vermittlung und Überlassung von Arbeitskräften	5	3	—	3	2	1	5	2
79	Reisebüros, Reiseveranstalter und Erbringung sonstiger Reservierungsdienstleistungen	4	1	1	—	3	2	4	2
81	Gebäudebetreuung; Garten- und Landschaftsbau	66	9	7	2	57	33	66	14
P	Erziehung und Unterricht	24	10	3	7	14	9	25	11
Q	Gesundheits- und Sozialwesen	23	11	9	2	12	11	26	16
R	Kunst, Unterhaltung und Erholung	23	4	4	—	19	18	28	6
O+S	Öffentliche Verwaltung, Verteidigung; Sozialversicherung; Erbringung von sonstigen Dienstleistungen	84	12	10	2	72	45	84	52
A-S	Insgesamt	984	325	228	97	659	373	1 085	303

<sup>1</sup> anzeigepflichtige Personen, die eine Neugründung vorgenommen haben

**4 Neugründungen sowie Gewerbetreibende in Brandenburg im Dezember 2016 nach der Rechtsform und bei Einzelunternehmen nach Geschlecht und Staatsangehörigkeit**

Rechtsform — Geschlecht — Staatsangehörigkeit	Neugründungen						Gewerbetreibende¹	
	ins- gesamt	Betriebsgründung			sonstige Neugründung		ins- gesamt	darunter weiblich
		ins- gesamt	Haupt- nieder- lassung	Zweignieder- lassung/un- selbständige Zweigstelle	ins- gesamt	darunter Neben- erwerb		
Anzahl								
Insgesamt	984	325	228	97	659	373	1 085	303
nach der Rechtsform des Unternehmens								
Einzelunternehmen	769	133	103	30	636	350	769	250
Offene Handelsgesellschaft	3	3	2	1	—	—	7	—
Kommanditgesellschaft	1	1	—	1	—	—	1	—
Gesellschaft mit beschränkter Haftung & Co. KG	23	23	14	9	—	—	30	3
Gesellschaft des bürgerlichen Rechts	40	27	22	5	13	13	91	19
Aktiengesellschaft	6	6	1	5	—	—	—	—
Gesellschaft mit beschränkter Haftung (GmbH)	139	129	86	43	10	10	186	31
GmbH ohne UG (haftungsbeschränkt)	107	103	62	41	4	4	151	22
Unternehmergesellschaft (UG haftungsbeschränkt)	32	26	24	2	6	6	35	9
Private Company Limited by Shares	1	1	—	1	—	—	1	—
Genossenschaft	—	—	—	—	—	—	—	—
Eingetragener Verein	—	—	—	—	—	—	—	—
Sonstige Rechtsformen	2	2	—	2	—	—	—	—
Einzelunternehmer/-innen nach Geschlecht								
weiblich	250	35	29	6	215	128	x	x
männlich	519	98	74	24	421	222	x	x
Einzelunternehmer/-innen nach ausgewählter Staatsangehörigkeit								
deutsch	652	95	69	26	557	330	652	214
bulgarisch	3	—	—	—	3	—	3	1
griechisch	4	1	—	1	3	—	4	1
italienisch	2	1	1	—	1	—	2	—
polnisch	22	3	1	2	19	3	22	6
rumänisch	29	19	19	—	10	—	29	—
türkisch	7	1	1	—	6	2	7	1
ungarisch	—	—	—	—	—	—	—	—

<sup>1</sup> anzeigepflichtige Personen, die eine Neugründung vorgenommen haben

## 5 Gewerbeabmeldungen in Brandenburg im Dezember 2016 nach Wirtschaftsbereichen

Wirtschaftsabschnitt  Wirtschaftsabteilung		Gewerbe- ab- meldungen insgesamt	Aufgabe			Fortzug	Übergabe			
			ins- gesamt	voll- ständige Aufgabe	Um- wand- lung		ins- gesamt	Rechts- form- wechsel	Gesell- schafter- austritt	Erbfolge/ Verkauf/ Verpach- tung
Anzahl										
A	Land- und Forstwirtschaft, Fischerei	9	8	8	–	1	–	–	–	–
B	Bergbau und Gewinnung von Steinen und Erden	1	1	1	–	–	–	–	–	–
C	Verarbeitendes Gewerbe	71	55	53	2	3	13	–	5	8
10	Herstellung von Nahrungs- und Futtermitteln	14	11	10	1	–	3	–	2	1
11	Getränkeherstellung	–	–	–	–	–	–	–	–	–
13	Herstellung von Textilien	2	2	2	–	–	–	–	–	–
14	Herstellung von Bekleidung	7	7	7	–	–	–	–	–	–
16	Herstellung von Holz-, Flecht-, Korb- und Korkwaren (ohne Möbel)	3	2	2	–	1	–	–	–	–
18	Herstellung von Druckerzeugnissen; Vervielfältigung von bespielten Ton-, Bild- und Datenträgern	4	3	3	–	–	1	–	–	1
25	Herstellung von Metallerzeugnissen	22	16	16	–	1	5	–	3	2
26	Herstellung von Datenverarbeitungs- geräten, elektronischen und optischen Erzeugnissen	1	1	1	–	–	–	–	–	–
27	Herstellung von elektrischen Ausrüstungen	1	1	1	–	–	–	–	–	–
28	Maschinenbau	–	–	–	–	–	–	–	–	–
29	Herstellung von Kraftwagen und Kraftwagenteilen	–	–	–	–	–	–	–	–	–
31	Herstellung von Möbeln	1	1	1	–	–	–	–	–	–
D	Energieversorgung	11	6	6	–	2	3	–	2	1
E	Wasserversorgung; Abwasser- und Abfallentsorgung und Beseitigung von Umweltverschmutzungen	3	3	2	1	–	–	–	–	–
F	Baugewerbe	364	305	305	–	34	25	5	11	9
41	Hochbau	3	1	1	–	2	–	–	–	–
42	Tiefbau	6	5	5	–	1	–	–	–	–
43	Vorbereitende Baustellenarbeiten, Bauinstallation und sonstiges Ausbaugewerbe	355	299	299	–	31	25	5	11	9
G	Handel; Instandhaltung und Reparatur von Kraftfahrzeugen	531	451	447	4	34	46	9	4	33
45	Handel mit Kraftfahrzeugen; Instandhaltung und Reparatur von Kraftfahrzeugen	93	76	76	–	9	8	3	–	5
46	Großhandel (ohne Handel mit Kfz)	83	69	68	1	10	4	1	1	2
47	Einzelhandel (ohne Handel mit Kfz)	355	306	303	3	15	34	5	3	26
H	Verkehr und Lagerei	82	68	68	–	7	7	1	–	6
49	Landverkehr und Transport in Rohrfernleitungen	48	37	37	–	4	7	1	–	6
53	Post-, Kurier- und Expressdienste	18	16	16	–	2	–	–	–	–

## 5 Gewerbeabmeldungen in Brandenburg im Dezember 2016 nach Wirtschaftsbereichen

Wirtschaftsabschnitt  Wirtschaftsabteilung		Gewerbe- ab- meldungen insgesamt	Aufgabe			Fortzug	Übergabe			
			ins- gesamt	voll- ständige Aufgabe	Um- wand- lung		ins- gesamt	Rechts- form- wechsel	Gesell- schafter- austritt	Erbfolge/ Verkauf/ Verpach- tung
Anzahl										
I	Gastgewerbe	169	130	130	–	1	38	7	–	31
55	Beherbergung	26	18	18	–	1	7	1	–	6
56	Gastronomie	143	112	112	–	–	31	6	–	25
J	Information und Kommunikation	76	66	66	–	9	1	1	–	–
58	Verlagswesen	6	3	3	–	3	–	–	–	–
61	Telekommunikation	2	2	2	–	–	–	–	–	–
62	Erbringung von Dienstleistungen der Informationstechnologie	46	42	42	–	3	1	1	–	–
63	Informationsdienstleistungen	17	15	15	–	2	–	–	–	–
K	Erbringung von Finanz- und Versicherungsdienstleistungen	81	68	67	1	12	1	1	–	–
66	Mit Finanz- und Versicherungs- dienstleistungen verbundene Tätigkeiten	79	67	66	1	11	1	1	–	–
L	Grundstücks- und Wohnungswesen	42	35	34	1	6	1	1	–	–
M	Erbringung von freiberuflichen, wissenschaftlichen und technischen Dienstleistungen	156	123	123	–	26	7	4	–	3
70	Verwaltung und Führung von Unternehmen und Betrieben, Unternehmensberatung	40	32	32	–	7	1	–	–	1
73	Werbung und Marktforschung	37	28	28	–	6	3	1	–	2
N	Erbringung von sonstigen wirtschaftlichen Dienstleistungen	272	241	239	2	24	7	–	1	6
77	Vermietung von beweglichen Sachen	25	23	23	–	–	2	–	1	1
78	Vermittlung und Überlassung von Arbeitskräften	6	6	6	–	–	–	–	–	–
79	Reisebüros, Reiseveranstalter und Erbringung sonstiger Reservierungsdienstleistungen	12	11	11	–	1	–	–	–	–
81	Gebäudebetreuung; Garten- und Landschaftsbau	135	118	117	1	13	4	–	–	4
P	Erziehung und Unterricht	36	30	30	–	5	1	1	–	–
Q	Gesundheits- und Sozialwesen	32	25	25	–	5	2	–	–	2
R	Kunst, Unterhaltung und Erholung	39	31	31	–	7	1	1	–	–
O+S	Öffentliche Verwaltung, Verteidigung; Sozialversicherung; Erbringung von sonstigen Dienstleistungen	173	147	147	–	8	18	2	1	15
A-S	Insgesamt	2 148	1 793	1 782	11	184	171	33	24	114

**6 Gewerbeabmeldungen in Brandenburg im Dezember 2016 nach Art der Niederlassung, der Rechtsform und bei Einzelunternehmen nach Geschlecht und Staatsangehörigkeit**

Art der Niederlassung — Rechtsform — Geschlecht — Staatsangehörigkeit	Gewerbe- abmel- dungen ins- gesamt	Aufgabe			Fortzug	Übergabe			
		ins- gesamt	voll- ständige Aufgabe	Um- wandlung		ins- gesamt	Rechts- form- wechsel	Gesell- schafter- austritt	Erbfolge/ Verkauf/ Verpach- tung
Anzahl									
Insgesamt	2 148	1 793	1 782	11	184	171	33	24	114
nach der Art der Niederlassung									
Hauptniederlassung	1 995	1 666	1 661	5	180	149	25	24	100
Zweigniederlassung	40	34	33	1	—	6	1	—	5
Unselbständige Zweigstelle	113	93	88	5	4	16	7	—	9
nach der Rechtsform des Unternehmens									
Einzelunternehmen	1 786	1 544	1 541	3	126	116	14	—	102
Offene Handelsgesellschaft	7	2	2	—	1	4	2	1	1
Kommanditgesellschaft	3	1	1	—	2	—	—	—	—
Gesellschaft mit beschränkter Haftung & Co. KG	27	14	12	2	4	9	4	1	4
Gesellschaft des bürgerlichen Rechts	123	86	86	—	6	31	9	22	—
Aktiengesellschaft	4	2	2	—	—	2	2	—	—
Gesellschaft mit beschränkter Haftung (GmbH)	191	138	132	6	44	9	2	—	7
GmbH ohne UG (haftungsbeschränkt)	158	110	104	6	40	8	1	—	7
Unternehmergesellschaft (UG haftungsbeschränkt)	33	28	28	—	4	1	1	—	—
Private Company Limited by Shares	1	1	1	—	—	—	—	—	—
Genossenschaft	2	2	2	—	—	—	—	—	—
Eingetragener Verein	—	—	—	—	—	—	—	—	—
Sonstige Rechtsformen	4	3	3	—	1	—	—	—	—
Einzelunternehmer/-innen nach Geschlecht									
weiblich	596	503	502	1	39	54	1	—	53
männlich	1 190	1 041	1 039	2	87	62	13	—	49
Einzelunternehmer/-innen nach ausgewählter Staatsangehörigkeit									
deutsch	1 630	1 409	1 406	3	117	104	13	—	91
bulgarisch	6	6	6	—	—	—	—	—	—
griechisch	4	4	4	—	—	—	—	—	—
italienisch	4	4	4	—	—	—	—	—	—
polnisch	51	46	46	—	4	1	1	—	—
rumänisch	34	31	31	—	3	—	—	—	—
türkisch	8	7	7	—	—	1	—	—	1
ungarisch	—	—	—	—	—	—	—	—	—

**7 Vollständige Aufgaben sowie Gewerbetreibende in Brandenburg im Dezember 2016  
nach Wirtschaftsbereichen**

Wirtschaftsabschnitt  Wirtschaftsabteilung		Vollständige Aufgabe						Gewerbetreibende <sup>1</sup>	
		ins- gesamt	Betriebsaufgabe			sonstige Stilllegung		ins- gesamt	darunter weiblich
			ins- gesamt	Haupt- nieder- lassung	Zweignieder- lassung/un- selbständige Zweigstelle	ins- gesamt	darunter Neben- erwerb		
A	Land- und Forstwirtschaft, Fischerei	8	2	2	–	6	–	8	4
B	Bergbau und Gewinnung von Steinen und Erden	1	1	–	1	–	–	–	–
C	Verarbeitendes Gewerbe	53	24	21	3	29	11	65	16
10	Herstellung von Nahrungs- und Futtermitteln	10	4	4	–	6	3	11	3
11	Getränkeherstellung	–	–	–	–	–	–	–	–
13	Herstellung von Textilien	2	1	1	–	1	1	2	–
14	Herstellung von Bekleidung	7	1	1	–	6	5	7	5
16	Herstellung von Holz-, Flecht-, Korb- und Korkwaren (ohne Möbel)	2	2	2	–	–	–	2	–
18	Herstellung von Druckerzeugnissen; Vervielfältigung von bespielten Ton-, Bild- und Datenträgern	3	2	2	–	1	–	3	1
25	Herstellung von Metallerzeugnissen	16	6	4	2	10	2	20	2
26	Herstellung von Datenverarbeitungs- geräten, elektronischen und optischen Erzeugnissen	1	–	–	–	1	–	1	–
27	Herstellung von elektrischen Ausrüstungen	1	1	1	–	–	–	1	–
28	Maschinenbau	–	–	–	–	–	–	–	–
29	Herstellung von Kraftwagen und Kraftwagenteilen	–	–	–	–	–	–	–	–
31	Herstellung von Möbeln	1	–	–	–	1	–	1	–
D	Energieversorgung	6	2	2	–	4	3	6	–
E	Wasserversorgung; Abwasser- und Abfallentsorgung und Beseitigung von Umweltverschmutzungen	2	1	1	–	1	1	2	–
F	Baugewerbe	305	61	56	5	244	45	346	16
41	Hochbau	1	1	1	–	–	–	2	–
42	Tiefbau	5	2	2	–	3	1	5	1
43	Vorbereitende Baustellenarbeiten, Bauinstallation und sonstiges Ausbaugewerbe	299	58	53	5	241	44	339	15
G	Handel; Instandhaltung und Reparatur von Kraftfahrzeugen	447	117	67	50	330	177	495	172
45	Handel mit Kraftfahrzeugen; Instandhaltung und Reparatur von Kraftfahrzeugen	76	21	15	6	55	26	86	7
46	Großhandel (ohne Handel mit Kfz)	68	17	11	6	51	23	76	24
47	Einzelhandel (ohne Handel mit Kfz)	303	79	41	38	224	128	333	141
H	Verkehr und Lagerei	68	12	8	4	56	19	75	10
49	Landverkehr und Transport in Rohrfernleitungen	37	5	5	–	32	11	38	5
53	Post-, Kurier- und Expressdienste	16	2	1	1	14	5	18	4



**7 Vollständige Aufgaben sowie Gewerbetreibende in Brandenburg im Dezember 2016  
nach Wirtschaftsbereichen**

Wirtschaftsabschnitt  Wirtschaftsabteilung		Vollständige Aufgabe						Gewerbetreibende¹	
		ins- gesamt	Betriebsaufgabe			sonstige Stilllegung		ins- gesamt	darunter weiblich
			ins- gesamt	Haupt- nieder- lassung	Zweignieder- lassung/un- selbständige Zweigstelle	ins- gesamt	darunter Neben- erwerb		
I	Gastgewerbe	130	50	33	17	80	35	136	42
55	Beherbergung	18	3	2	1	15	8	20	6
56	Gastronomie	112	47	31	16	65	27	116	36
J	Information und Kommunikation	66	13	10	3	53	37	73	18
58	Verlagswesen	3	–	–	–	3	2	3	1
61	Telekommunikation	2	1	–	1	1	1	3	1
62	Erbringung von Dienstleistungen der Informationstechnologie	42	10	8	2	32	22	45	10
63	Informationsdienstleistungen	15	1	1	–	14	9	18	4
K	Erbringung von Finanz- und Versicherungsdienstleistungen	67	14	9	5	53	20	74	27
66	Mit Finanz- und Versicherungs- dienstleistungen verbundene Tätigkeiten	66	13	8	5	53	20	72	27
L	Grundstücks- und Wohnungswesen	34	13	9	4	21	7	38	8
M	Erbringung von freiberuflichen, wissenschaftlichen und technischen Dienstleistungen	123	24	22	2	99	60	134	45
70	Verwaltung und Führung von Unternehmen und Betrieben, Unternehmensberatung	32	14	14	–	18	11	39	13
73	Werbung und Marktforschung	28	3	3	–	25	17	29	12
N	Erbringung von sonstigen wirtschaftlichen Dienstleistungen	239	37	28	9	202	92	256	87
77	Vermietung von beweglichen Sachen	23	7	3	4	16	9	30	9
78	Vermittlung und Überlassung von Arbeitskräften	6	3	–	3	3	–	6	1
79	Reisebüros, Reiseveranstalter und Erbringung sonstiger Reservierungsdienstleistungen	11	1	1	–	10	3	11	4
81	Gebäudebetreuung; Garten- und Landschaftsbau	117	14	13	1	103	39	124	28
P	Erziehung und Unterricht	30	4	1	3	26	12	30	15
Q	Gesundheits- und Sozialwesen	25	2	1	1	23	17	25	18
R	Kunst, Unterhaltung und Erholung	31	8	3	5	23	13	41	8
O+S	Öffentliche Verwaltung, Verteidigung; Sozialversicherung; Erbringung von sonstigen Dienstleistungen	147	19	10	9	128	57	150	94
A-S	Insgesamt	1 782	404	283	121	1 378	606	1 954	580

<sup>1</sup> anzeigepflichtige Personen, die eine vollständige Aufgabe vorgenommen haben

**8 Vollständige Aufgaben sowie Gewerbetreibende in Brandenburg im Dezember 2016 nach der Rechtsform und bei Einzelunternehmen nach Geschlecht und Staatsangehörigkeit**

Rechtsform — Geschlecht — Staatsangehörigkeit	Vollständige Aufgabe						Gewerbetreibende¹	
	ins- gesamt	Betriebsaufgabe			sonstige Stilllegung		ins- gesamt	darunter weiblich
		ins- gesamt	Haupt- nieder- lassung	Zweignieder- lassung/un- selbständige Zweigstelle	ins- gesamt	darunter Neben- erwerb		
Anzahl								
Insgesamt	1 782	404	283	121	1 378	606	1 954	580
nach der Rechtsform des Unternehmens								
Einzelunternehmen	1 541	189	129	60	1 352	580	1 541	502
Offene Handelsgesellschaft	2	2	2	—	—	—	4	1
Kommanditgesellschaft	1	1	1	—	—	—	1	—
Gesellschaft mit beschränkter Haftung & Co. KG	12	12	8	4	—	—	22	1
Gesellschaft des bürgerlichen Rechts	86	67	63	4	19	19	192	35
Aktiengesellschaft	2	2	—	2	—	—	—	—
Gesellschaft mit beschränkter Haftung (GmbH)	132	126	77	49	6	6	189	39
GmbH ohne UG (haftungsbeschränkt)	104	101	56	45	3	3	156	26
Unternehmergeellschaft (UG haftungsbeschränkt)	28	25	21	4	3	3	33	13
Private Company Limited by Shares	1	1	—	1	—	—	1	—
Genossenschaft	2	2	1	1	—	—	2	1
Eingetragener Verein	—	—	—	—	—	—	—	—
Sonstige Rechtsformen	3	2	2	—	1	1	2	1
Einzelunternehmer/-innen nach Geschlecht								
weiblich	502	63	41	22	439	237	x	x
männlich	1 039	126	88	38	913	343	x	x
Einzelunternehmer/-innen nach ausgewählter Staatsangehörigkeit								
deutsch	1 406	181	122	59	1 225	557	1 406	471
bulgarisch	6	—	—	—	6	—	6	2
griechisch	4	4	4	—	—	—	4	1
italienisch	4	2	1	1	2	—	4	1
polnisch	46	—	—	—	46	7	46	6
rumänisch	31	—	—	—	31	2	31	2
türkisch	7	1	1	—	6	—	7	2
ungarisch	—	—	—	—	—	—	—	—

<sup>1</sup> anzeigepflichtige Personen, die eine vollständige Aufgabe vorgenommen haben

## 9 Gewerbeanmeldungen in Brandenburg im Dezember 2016 nach ausgewählten Merkmalen und Verwaltungsbezirken

Amtlicher Gemeinde- schlüssel	Kreisfreie Stadt Landkreis	Gewerbean- meldungen insgesamt	Neugründung	Umwandlung	Zuzug	Übernahme
12 0 51 000	Brandenburg an der Havel	29	22	1	2	4
12 0 52 000	Cottbus	43	36	1	2	4
12 0 53 000	Frankfurt (Oder)	33	25	–	3	5
12 0 54 000	Potsdam	103	86	–	14	3
12 0 60 000	Barnim	99	66	–	22	11
12 0 61 000	Dahme-Spreewald	110	76	–	25	9
12 0 62 000	Elbe-Elster	41	34	–	3	4
12 0 63 000	Havelland	90	70	–	14	6
12 0 64 000	Märkisch-Oderland	124	76	–	31	17
12 0 65 000	Oberhavel	126	92	–	17	17
12 0 66 000	Oberspreewald-Lausitz	31	21	–	3	7
12 0 67 000	Oder-Spree	88	56	–	19	13
12 0 68 000	Ostprignitz-Ruppin	38	25	–	5	8
12 0 69 000	Potsdam-Mittelmark	145	107	–	23	15
12 0 70 000	Prignitz	41	31	1	2	7
12 0 71 000	Spree-Neiße	69	44	–	7	18
12 0 72 000	Teltow-Fläming	111	79	–	19	13
12 0 73 000	Uckermark	53	38	1	8	6
<b>12 0 00 000</b>	<b>Land Brandenburg</b>	<b>1 374</b>	<b>984</b>	<b>4</b>	<b>219</b>	<b>167</b>

## 10 Gewerbeabmeldungen in Brandenburg im Dezember 2016 nach ausgewählten Merkmalen und Verwaltungsbezirken

Amtlicher Gemeinde- schlüssel	Kreisfreie Stadt Landkreis	Gewerbeab- meldungen insgesamt	Vollständige Aufgabe	Umwandlung	Fortzug	Übergabe
12 0 51 000	Brandenburg an der Havel	48	38	2	5	3
12 0 52 000	Cottbus	99	85	1	7	6
12 0 53 000	Frankfurt (Oder)	38	30	–	3	5
12 0 54 000	Potsdam	150	125	–	23	2
12 0 60 000	Barnim	176	140	2	18	16
12 0 61 000	Dahme-Spreewald	149	122	–	17	10
12 0 62 000	Elbe-Elster	71	60	2	5	4
12 0 63 000	Havelland	141	121	–	14	6
12 0 64 000	Märkisch-Oderland	179	152	–	15	12
12 0 65 000	Oberhavel	199	168	–	16	15
12 0 66 000	Oberspreewald-Lausitz	54	45	–	5	4
12 0 67 000	Oder-Spree	143	124	–	7	12
12 0 68 000	Ostprignitz-Ruppin	79	67	–	5	7
12 0 69 000	Potsdam-Mittelmark	227	189	2	21	15
12 0 70 000	Prignitz	60	48	–	3	9
12 0 71 000	Spree-Neiße	116	87	–	4	25
12 0 72 000	Teltow-Fläming	136	112	–	12	12
12 0 73 000	Uckermark	83	69	2	4	8
<b>12 0 00 000</b>	<b>Land Brandenburg</b>	<b>2 148</b>	<b>1 782</b>	<b>11</b>	<b>184</b>	<b>171</b>

**11 Gewerbean- und -abmeldungen in Brandenburg im Dezember 2016 nach Wirtschaftsabschnitten und Verwaltungsbezirken**

Amtlicher Gemeinde- schlüssel	Kreisfreie Stadt Landkreis	Insgesamt	Land- und Forstwirt- schaft	Verar- beitendes Gewerbe	Bau- gewerbe	Handel; Instand- haltung und Reparatur von Kfz	Verkehr und Lagerei
			A	C	F	G	H
12 0 51 000	Brandenburg an der Havel	29	–	1	2	7	1
12 0 52 000	Cottbus	43	–	–	4	8	1
12 0 53 000	Frankfurt (Oder)	33	–	2	1	13	2
12 0 54 000	Potsdam	103	–	–	10	27	1
12 0 60 000	Barnim	99	–	2	15	24	1
12 0 61 000	Dahme-Spreewald	110	2	5	11	26	7
12 0 62 000	Elbe-Elster	41	3	1	3	9	–
12 0 63 000	Havelland	90	–	3	9	28	6
12 0 64 000	Märkisch-Oderland	124	–	3	15	33	10
12 0 65 000	Oberhavel	126	1	6	23	23	5
12 0 66 000	Oberspreewald-Lausitz	31	–	2	4	8	–
12 0 67 000	Oder-Spree	88	–	5	12	17	4
12 0 68 000	Ostprignitz-Ruppin	38	–	–	2	8	1
12 0 69 000	Potsdam-Mittelmark	145	1	5	31	25	3
12 0 70 000	Prignitz	41	–	1	8	12	1
12 0 71 000	Spree-Neiße	69	3	3	14	20	1
12 0 72 000	Teltow-Fläming	111	1	5	11	26	4
12 0 73 000	Uckermark	53	–	4	5	14	–
<b>12 0 00 000</b>	<b>Land Brandenburg</b>	<b>1 374</b>	<b>11</b>	<b>48</b>	<b>180</b>	<b>328</b>	<b>48</b>
12 0 51 000	Brandenburg an der Havel	48	–	2	8	11	3
12 0 52 000	Cottbus	99	–	4	14	22	1
12 0 53 000	Frankfurt (Oder)	38	–	–	4	14	2
12 0 54 000	Potsdam	150	–	2	24	27	4
12 0 60 000	Barnim	176	1	7	30	43	6
12 0 61 000	Dahme-Spreewald	149	2	5	25	35	3
12 0 62 000	Elbe-Elster	71	–	4	9	20	1
12 0 63 000	Havelland	141	2	2	26	42	3
12 0 64 000	Märkisch-Oderland	179	–	6	24	46	13
12 0 65 000	Oberhavel	199	–	6	32	53	12
12 0 66 000	Oberspreewald-Lausitz	54	–	2	5	15	2
12 0 67 000	Oder-Spree	143	1	1	21	34	7
12 0 68 000	Ostprignitz-Ruppin	79	1	1	10	24	3
12 0 69 000	Potsdam-Mittelmark	227	–	10	46	51	4
12 0 70 000	Prignitz	60	1	2	12	13	4
12 0 71 000	Spree-Neiße	116	–	4	39	26	4
12 0 72 000	Teltow-Fläming	136	1	9	18	36	7
12 0 73 000	Uckermark	83	–	4	17	19	3
<b>12 0 00 000</b>	<b>Land Brandenburg</b>	<b>2 148</b>	<b>9</b>	<b>71</b>	<b>364</b>	<b>531</b>	<b>82</b>

Davon							Amtlicher Gemeinde- schlüssel
Gastgewerbe	Information und Kommuni- kation	Erbringung von Finanz- und Versiche- rungsdienst- leistungen	Grundstücks- und Wohnungs- wesen	Erbringung von freiberuflichen, wissenschaft- lichen und technischen Dienst- leistungen	Erbringung von sonstigen wirt- schaftlichen Dienst- leistungen	Übrige Wirtschafts- zweige	
I	J	K	L	M	N	B, D, E, O-S	

Anmeldungen

3	1	1	2	2	6	3	12 0 51 000
2	4	3	–	7	9	5	12 0 52 000
1	1	1	1	3	4	4	12 0 53 000
6	6	6	4	11	17	15	12 0 54 000
11	3	3	4	5	10	21	12 0 60 000
6	2	7	4	9	13	18	12 0 61 000
7	2	1	–	–	6	9	12 0 62 000
6	4	4	3	8	9	10	12 0 63 000
6	4	7	1	13	14	18	12 0 64 000
12	6	4	3	8	20	15	12 0 65 000
5	1	1	–	3	1	6	12 0 66 000
9	5	6	3	5	10	12	12 0 67 000
5	–	1	5	6	4	6	12 0 68 000
12	4	8	3	9	20	24	12 0 69 000
5	1	2	–	2	1	8	12 0 70 000
5	3	1	1	4	3	11	12 0 71 000
10	4	3	7	6	9	25	12 0 72 000
4	2	2	1	3	6	12	12 0 73 000
<b>115</b>	<b>53</b>	<b>61</b>	<b>42</b>	<b>104</b>	<b>162</b>	<b>222</b>	<b>12 0 00 000</b>

Abmeldungen

5	2	2	–	5	3	7	12 0 51 000
4	4	5	5	14	13	13	12 0 52 000
1	1	1	2	3	6	4	12 0 53 000
13	16	5	–	15	21	23	12 0 54 000
14	12	8	5	9	24	17	12 0 60 000
12	4	3	3	12	19	26	12 0 61 000
9	1	3	1	2	10	11	12 0 62 000
9	9	4	–	10	16	18	12 0 63 000
10	1	13	4	10	23	29	12 0 64 000
19	3	11	2	8	20	33	12 0 65 000
5	3	2	–	2	6	12	12 0 66 000
10	4	4	3	12	25	21	12 0 67 000
14	1	1	1	8	9	6	12 0 68 000
14	9	8	7	19	35	24	12 0 69 000
9	1	–	–	5	4	9	12 0 70 000
9	–	3	1	3	11	16	12 0 71 000
9	3	5	4	12	19	13	12 0 72 000
3	2	3	4	7	8	13	12 0 73 000
<b>169</b>	<b>76</b>	<b>81</b>	<b>42</b>	<b>156</b>	<b>272</b>	<b>295</b>	<b>12 0 00 000</b>

## Das Amt für Statistik Berlin-Brandenburg

Das Amt für Statistik Berlin-Brandenburg ist für beide Länder die zentrale Dienstleistungseinrichtung auf dem Gebiet der amtlichen Statistik. Das Amt erbringt Serviceleistungen im Bereich Information und Analyse für die breite Öffentlichkeit, für alle gesellschaftlichen Gruppen sowie für Kunden aus Verwaltung und Politik, Wirtschaft und Wissenschaft. Kerngeschäft des Amtes ist die Durchführung der gesetzlich angeordneten amtlichen Statistiken für Berlin und Brandenburg. Das Amt erhebt die Daten, bereitet sie auf, interpretiert und analysiert sie und veröffentlicht die Ergebnisse. Die Grundversorgung aller Nutzer mit statistischen Informationen erfolgt unentgeltlich, im Wesentlichen über das Internet und den Informationsservice. Daneben werden nachfrage- und zielgruppenorientierte Standardauswertungen zu Festpreisen angeboten. Kundenspezifische Aufbereitung / Beratung zu kostendeckenden Preisen ergänzt das Spektrum der Informationsbereitstellung.

### Amtliche Statistik im Verbund

Die Statistiken werden bundesweit nach einheitlichen Konzepten, Methoden und Verfahren arbeitsteilig erstellt. Die statistischen Ämter der Länder sind dabei grundsätzlich für die Durchführung der Erhebungen, für die Aufbereitung und Veröffentlichung der Länderergebnisse zuständig. Durch diese Kooperation in einem „Statistikverbund“ entstehen für alle Länder vergleichbare und zu einem Bundesergebnis zusammenführbare Erhebungsergebnisse.

## Produkte und Dienstleistungen

### Informationsservice

[info@statistik-bbb.de](mailto:info@statistik-bbb.de)  
mit statistischen Informationen für jedermann und Beratung sowie maßgeschneiderte Aufbereitungen von Daten über Berlin und Brandenburg.  
Auskunft, Beratung, Pressedienst sowie Fachbibliothek.

#### Standort Potsdam

Behlertstraße 3a, 14467 Potsdam  
Tel. 0331 8173 - 1777  
Fax 030 9028 - 4091  
Mo – Do 9 – 15 Uhr, Fr 9 – 14 Uhr

#### Standort Berlin

Alt-Friedrichsfelde 60, 10315 Berlin  
Bibliothek  
Tel. 030 9021 - 3540  
Mo – Do 9 – 15 Uhr, Fr 9 – 14 Uhr

### Internet-Angebot

[www.statistik-berlin-brandenburg.de](http://www.statistik-berlin-brandenburg.de)  
mit aktuellen Daten, Pressemitteilungen, Statistischen Berichten zum kostenlosen Herunterladen, regionalstatistischen Informationen, Wahlstatistiken und -analysen sowie einem Überblick über das gesamte Leistungsspektrum des Amtes.

### Statistische Jahrbücher

mit einer Vielzahl von Tabellen aus nahezu allen Arbeitsgebieten der amtlichen Statistik.

### Statistische Berichte

mit Ergebnissen der einzelnen Statistiken in Tabellen in tiefer sachlicher Gliederung und Grafiken zur Veranschaulichung von Entwicklungen und Strukturen.

## Datenangebot aus dem Sachgebiet

### Informationen zu dieser Veröffentlichung

#### Referat 34

Tel. 0331 8173 - 1348/1341

Tel. 030 9021 - 3823

Fax 030 9028 - 4088

[gewerbemeldungen@statistik-bbb.de](mailto:gewerbemeldungen@statistik-bbb.de)

### Weitere Veröffentlichungen zum Thema

#### Statistische Berichte:

- Gewerbeanzeigen im Land Brandenburg, jährlich  
D I 2 – j
- Gewerbeanzeigen im Land Berlin, monatlich  
D I 1 – m  
jährlich  
D I 2 – j