

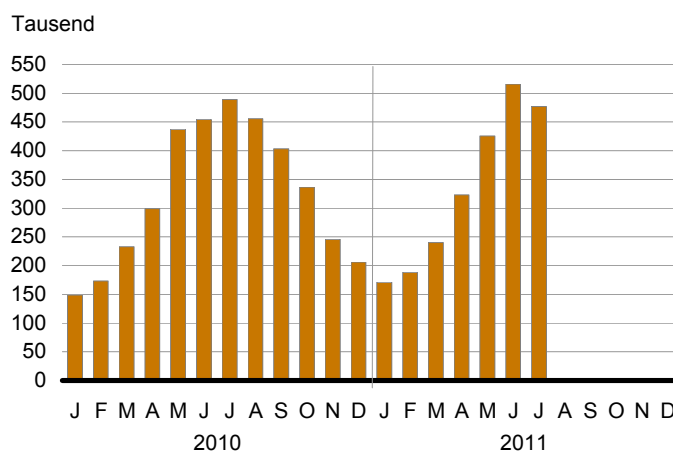
# Statistischer Bericht

G IV 1 - m 07/11

## Gäste, Übernachtungen und Beherbergungskapazität im Land Brandenburg Juli 2011

Gäste  
Übernachtungen  
Herkunftsländer  
Bettenangebot  
Zimmerangebot

Gäste in den Beherbergungsstätten des Landes Brandenburg seit Januar 2010



## Impressum

### Statistischer Bericht

G IV 1 - m 07/11

Erscheinungsfolge: monatlich

Erschienen im **Oktober 2011**

### Preis

pdf-Version: kostenlos

Excel-Version: kostenlos

Druck-Version: 6,- EUR

## Herausgeber

### Amt für Statistik Berlin-Brandenburg

Behlertstraße 3a

14467 Potsdam

info@statistik-bbb.de

www.statistik-berlin-brandenburg.de

Tel. 0331 8173 - 1777

Fax 030 9028 - 4091

© **Amt für Statistik** Berlin-Brandenburg,  
Potsdam, 2011  
*Auszugsweise Vervielfältigung und  
Verbreitung mit Quellenangabe gestattet.*

## Zeichenerklärung

- 0 weniger als die Hälfte von 1  
in der letzten besetzten Stelle,  
jedoch mehr als nichts
- nichts vorhanden
- ... Angabe fällt später an
- ( ) Aussagewert ist eingeschränkt
- / Zahlenwert nicht sicher genug
- Zahlenwert unbekannt oder  
geheim zu halten
- x Tabellenfach gesperrt
- p vorläufige Zahl
- r berichtigte Zahl
- s geschätzte Zahl

## Inhaltsverzeichnis

|  | Seite    |
|--|----------|
| <b>Vorbemerkungen</b>  | <b>4</b> |
| <b>Grafiken</b>  |          |
| 1 Übernachtungen in den Beherbergungsbetrieben des Landes Brandenburg seit Januar 2009 .....   | 5        |
| 2 Übernachtungskapazität im Land Brandenburg seit Januar 2009 nach zusammengefassten Betriebsarten .....   | 5        |
| <b>Tabellen</b>  |          |
| 1 Gäste, Übernachtungen und Aufenthaltsdauer in den Beherbergungsbetrieben des Landes Brandenburg im Juli 2011 nach Betriebsarten und Herkunft .....   | 6        |
| 2 Gäste, Übernachtungen und Aufenthaltsdauer in den Beherbergungsbetrieben des Landes Brandenburg im Juli 2011 nach Herkunftsländern .....   | 7        |
| 3 Beherbergungsbetriebe, Bettenangebot, Zimmerangebot und Bettenauslastung im Land Brandenburg im Juli 2011 nach Betriebsarten und Bettengrößenklassen .....                                       | 9        |
| 4 Gäste, Übernachtungen und Aufenthaltsdauer in den Beherbergungsbetrieben des Landes Brandenburg im Juli 2011 nach Verwaltungsbezirken und Reisegebieten .....                                    | 10       |
| 5 Gäste mit Wohnsitz im Inland sowie deren Übernachtungen und Aufenthaltsdauer in den Beherbergungsbetrieben des Landes Brandenburg im Juli 2011 nach Verwaltungsbezirken und Reisegebieten .....  | 11       |
| 6 Gäste mit Wohnsitz im Ausland sowie deren Übernachtungen und Aufenthaltsdauer in den Beherbergungsbetrieben des Landes Brandenburg im Juli 2011 nach Verwaltungsbezirken und Reisegebieten ..... | 12       |
| 7 Beherbergungsbetriebe, Bettenangebot, Zimmerangebot und Bettenauslastung im Land Brandenburg im Juli 2011 nach Verwaltungsbezirken und Reisegebieten .....                                       | 13       |
| 8 Gäste, Übernachtungen und Aufenthaltsdauer in den Beherbergungsbetrieben des Landes Brandenburg im Juli 2011 nach Gemeindegruppen .....  | 14       |
| 9 Beherbergungsbetriebe, Bettenangebot, Zimmerangebot und Bettenauslastung im Land Brandenburg im Juli 2011 nach Gemeindegruppen .....   | 15       |

## Vorbemerkungen

### Allgemeine Angaben zur Statistik

Die Monatserhebungen im Tourismus liefern verlässliche Aussagen über den Stand und vor allem die kurzfristige Entwicklung des Inlandstourismus in der Bundesrepublik Deutschland.

Die regional nach Kreisen, Gemeinden und gegebenenfalls Gemeindeteilen sowie (landesspezifisch) auch nach Reisegebieten gegliederten Ergebnisse der Tourismusstatistik sind eine unentbehrliche Informationsquelle für das Beherbergungsgewerbe selbst, seine lokalen und regionalen Verbände sowie für die Bundesländer und Gemeinden. Darüber hinaus werden Daten dieser Statistik dafür benötigt, Verpflichtungen gegenüber den Vereinten Nationen, der OECD und der EU nachzukommen.

Die Erhebungen werden zu Beginn eines Monats durchgeführt und beziehen sich auf den Berichtszeitraum des jeweiligen Vormonats.

### Rechtsgrundlage

Rechtsgrundlagen für die Erhebung sind das Beherbergungsgesetz (BeherbStatG) vom 22. Mai 2002 (BGBl. I S. 1642) in Verbindung mit dem Bundesstatistikgesetz (BStatG) vom 22. Januar 1987 (BGBl. I S. 462, 565) in den jeweils geltenden Fassungen sowie die Richtlinie 95/57/EG des Rates der Europäischen Union vom 23. November 1995 über die Erhebung statistischer Daten im Bereich des Tourismus (ABl. EG Nr. L 291 S. 32), zuletzt geändert durch Nr. 5.2 des Anhangs der Verordnung (EG) Nr. 1137/2008 des Europäischen Parlaments und des Rates vom 12. Oktober 2008 (ABl. EU Nr. L 311 S. 1).

### Berichtskreis

Zum Berichtskreis gehören alle Beherbergungsstätten mit neun und mehr Gästebetten sowie alle Campingplätze für Urlaubscamping mit drei und mehr Stellplätzen, und zwar unabhängig davon, ob die Beherbergung Hauptzweck (z. B. bei Hotels, Pensionen) oder nur Nebenzweck des Betriebes (z. B. bei Schulungsheimen oder bei Vorsorge- und Rehabilitationskliniken) ist.

### Methodische Hinweise

Für die Erhebung besteht Auskunftspflicht.

Die veröffentlichten Ergebnisse beziehen sich grundsätzlich auf Beherbergungsbetriebe, d. h. sowohl auf Beherbergungsstätten mit mindestens 9 Betten als auch auf Campingplätze für Urlaubscamping. Ausnahmen sind in den Tabellen durch Fußnoten gekennzeichnet.

### Erhebungsmerkmale und Klassifikationen

#### Systematiken

In den Erhebungen werden alle Beherbergungsbetriebe befragt, die gemäß Klassifikation der Wirtschaftszweige, Ausgabe 2008, den Wirtschaftsbereichen 55.1 bis 55.3 sowie 85.59 und 86.10.3 zuzuordnen sind.

#### • Gäste(-ankünfte)

Innerhalb des Berichtszeitraums in den Beherbergungsbetrieben angekommene Personen.

#### • Übernachtungen

Zahl der Übernachtungen von Gästen, die im Berichtszeitraum ankamen oder aus dem vorherigen Berichtszeitraum noch anwesend waren.

#### • Aufenthaltsdauer

Rechnerischer Durchschnittswert, ermittelt durch Division der Übernachtungen durch die Ankünfte.

#### • Bettenangebot, Übernachtungskapazität

Anzahl der am letzten Tag des Berichtszeitraums vorhandenen Betten / Schlafgelegenheiten (ohne Zustellbetten). Ein Camping-Stellplatz entspricht dabei vier Schlafgelegenheiten.

#### • Bettenauslastung, Auslastung der Schlafgelegenheiten

Rechnerischer Wert, der die prozentuale Inanspruchnahme der im Berichtszeitraum vorhandenen Übernachtungsmöglichkeiten ausdrückt. Die Übernachtungsmöglichkeiten werden durch Multiplikation der Anzahl der Schlafgelegenheiten mit den Kalendertagen ermittelt (Bettentage). In die hier veröffentlichten Berechnungen sind Campingplätze nur dann einbezogen, wenn es durch Fußnoten kenntlich gemacht ist.

#### • Zimmerangebot

Einmal jährlich (Stand: 31. Juli) nur in Hotels, Hotels garnis, Gasthöfen und Pensionen abgefragter Wert.

#### • Herkunftsländer

Grundsätzlich ist der ständige Wohnsitz der Gäste, nicht ihre Staatsangehörigkeit, maßgebend

#### • Hotels

Beherbergungsbetriebe, die jedermann zugänglich sind und in denen ein öffentliches Restaurant sowie in der Regel weitere Einrichtungen und Räume für unterschiedliche Zwecke (Konferenzen, Sport, Freizeit) vorhanden sind.

#### • Hotels garnis

Es wird höchstens Frühstück abgegeben.

#### • Gasthöfe

Außer dem Gastraum stehen in der Regel keine weiteren Aufenthaltsräume zur Verfügung. Bei Gasthöfen übersteigt der Umsatz aus Bewirtung deutlich den Umsatz aus Beherbergung.

#### • Pensionen

Speisen und Getränke werden nur an Hausgäste abgegeben.

#### • Weitere Beherbergungsbetriebe

Weitere – auch nichtgewerbliche – Einrichtungen, die Gäste unter den verschiedensten Zielrichtungen beherbergen (Erholungs- und Ferienheime, Ferienzentren, Ferienhäuser und –wohnungen, Jugendherbergen und Hütten, Campingplätze für Urlaubscamping, Schulungsheime, Vorsorge- und Rehabilitationskliniken).

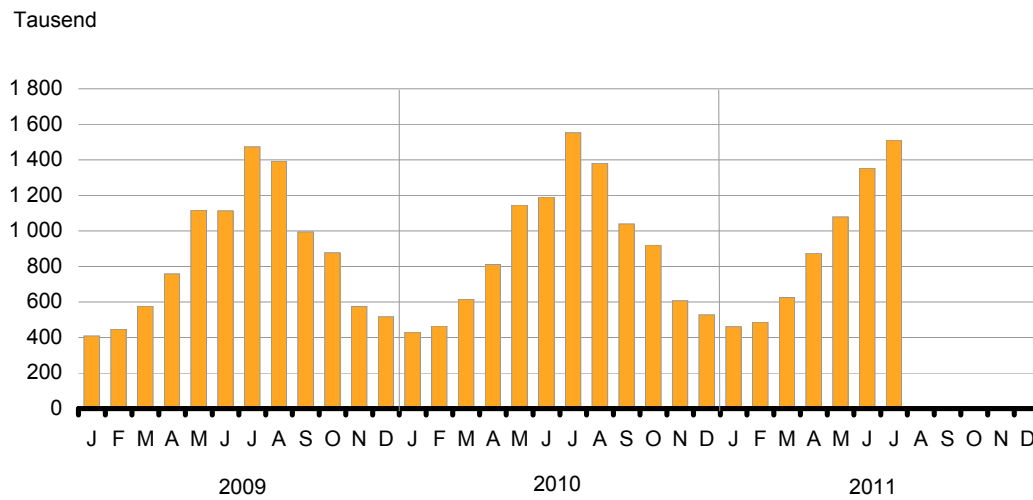
#### • Campingplätze

Abgegrenzte Gelände, die jedermann zum vorübergehenden Aufstellen von mitgebrachten Wohnwagen, Wohnmobilen oder Zelten zugänglich sind.

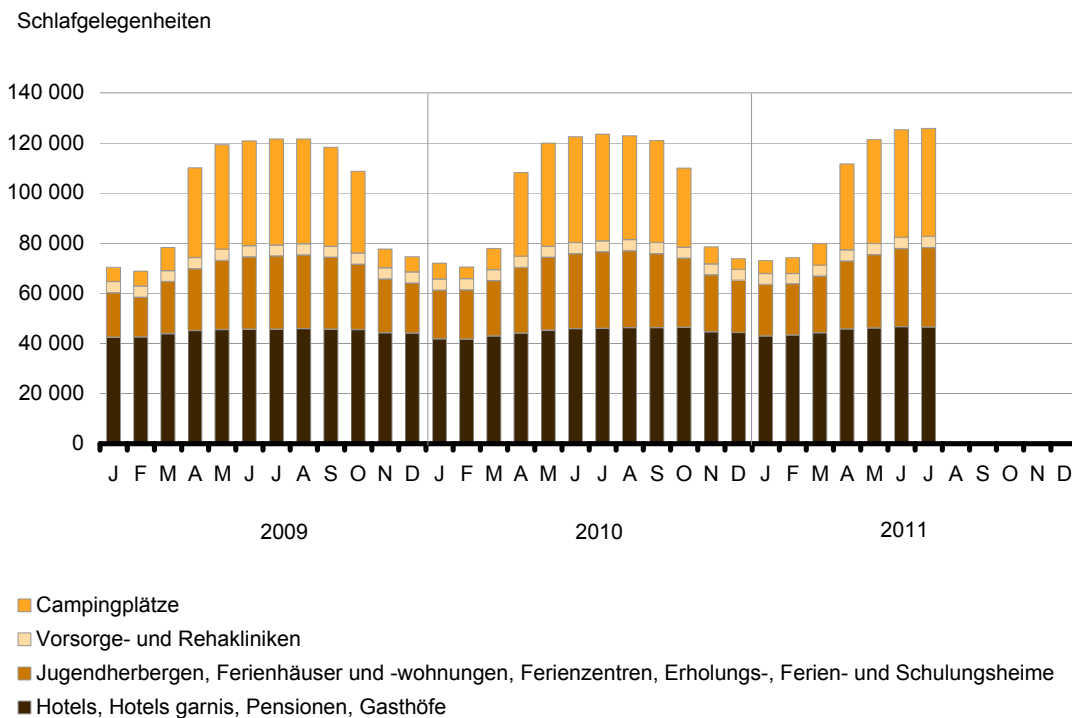
#### • Vorsorge- und Rehabilitationskliniken

Beherbergungsbetriebe unter ärztlicher Leitung ausschließlich oder überwiegend für Kurgäste.

## Übernachtungen in den Beherbergungsbetrieben des Landes Brandenburg seit Januar 2009



## Übernachtungskapazität im Land Brandenburg seit Januar 2009 nach zusammengefassten Betriebsarten



**1 Gäste, Übernachtungen und Aufenthaltsdauer in den Beherbergungsbetrieben des Landes Brandenburg im Juli 2011 nach Betriebsarten und Herkunft**

| Betriebsart<br>—<br>Wohnsitz der Gäste        | Juli 2011      |                                    |                          |                                    |  | Januar bis Juli 2011 |                                    |                          |                                    |  |
|---|----------------|------------------------------------|--------------------------|------------------------------------|--|----------------------|------------------------------------|--------------------------|------------------------------------|--|
|   | Gäste          | Veränderung<br>zum<br>Vor-<br>jahr | Über-<br>nach-<br>tungen | Veränderung<br>zum<br>Vor-<br>jahr | Durchschnittl.<br>Aufent-<br>halts-<br>dauer | Gäste                | Veränderung<br>zum<br>Vor-<br>jahr | Über-<br>nach-<br>tungen | Veränderung<br>zum<br>Vor-<br>jahr | Durchschnittl.<br>Aufent-<br>halts-<br>dauer |
|   | Anzahl         | Prozent                            | Anzahl                   | Prozent                            | Tage   | Anzahl               | Prozent                            | Anzahl                   | Prozent                            | Tage   |
| Hotels, Hotels garnis,<br>Gasthöfe, Pensionen | 288 636        | 2,7                                | 613 588                  | 0,3                                | 2,1  | 1 565 937            | 5,3                                | 3 163 914                | 3,6                                | 2,0  |
| Inland  | 255 967        | 2,7                                | 549 935                  | 0,7                                | 2,1  | 1 406 769            | 5,5                                | 2 832 495                | 3,8                                | 2,0  |
| Ausland                                       | 32 669         | 3,2                                | 63 653                   | – 2,9                              | 1,9  | 159 168              | 4,0                                | 331 419                  | 2,1                                | 2,1  |
| davon   |                |                                    |                          |                                    |  |                      |                                    |                          |                                    |  |
| Hotels  | 221 784        | 2,2                                | 461 126                  | – 1,2                              | 2,1  | 1 229 133            | 4,2                                | 2 414 960                | 1,7                                | 2,0  |
| Inland  | 195 677        | 2,2                                | 410 814                  | – 0,7                              | 2,1  | 1 101 809            | 4,5                                | 2 162 437                | 2,4                                | 2,0  |
| Ausland                                       | 26 107         | 1,6                                | 50 312                   | – 5,6                              | 1,9  | 127 324              | 2,3                                | 252 523                  | – 4,1                              | 2,0  |
| Hotels garnis                                 | 27 060         | 6,4                                | 56 372                   | 6,5                                | 2,1  | 155 487              | 11,8                               | 320 703                  | 12,2                               | 2,1  |
| Inland  | 22 212         | 4,2                                | 46 880                   | 4,4                                | 2,1  | 130 656              | 11,5                               | 264 810                  | 9,3                                | 2,0  |
| Ausland                                       | 4 848          | 17,9                               | 9 492                    | 18,3                               | 2,0  | 24 831               | 12,9                               | 55 893                   | 27,7                               | 2,3  |
| Gasthöfe                                      | 19 041         | 0,9                                | 40 445                   | 1,3                                | 2,1  | 88 468               | 5,3                                | 184 205                  | 4,8                                | 2,1  |
| Inland  | 17 980         | 0,9                                | 38 442                   | 1,7                                | 2,1  | 84 533               | 5,3                                | 176 030                  | 5,1                                | 2,1  |
| Ausland                                       | 1 061          | 0,9                                | 2 003                    | – 6,2                              | 1,9  | 3 935                | 5,4                                | 8 175                    | 0,1                                | 2,1  |
| Pensionen                                     | 20 751         | 6,0                                | 55 645                   | 7,2                                | 2,7  | 92 849               | 9,4                                | 244 046                  | 12,5                               | 2,6  |
| Inland  | 20 098         | 7,1                                | 53 799                   | 7,9                                | 2,7  | 89 771               | 9,5                                | 229 218                  | 10,5                               | 2,6  |
| Ausland                                       | 653            | – 18,1                             | 1 846                    | – 10,1                             | 2,8  | 3 078                | 5,0                                | 14 828                   | 57,0                               | 4,8  |
| Weitere Beherber-<br>gungsbetriebe            | 188 502        | – 9,4                              | 898 976                  | – 4,4                              | 4,8  | 775 663              | 3,6                                | 3 227 248                | 2,1                                | 4,2  |
| Inland  | 174 635        | – 10,2                             | 855 526                  | – 4,9                              | 4,9  | 734 982              | 3,1                                | 3 110 651                | 1,9                                | 4,2  |
| Ausland                                       | 13 867         | 0,9                                | 43 450                   | 7,1                                | 3,1  | 40 681               | 13,5                               | 116 597                  | 10,6                               | 2,9  |
| davon   |                |                                    |                          |                                    |  |                      |                                    |                          |                                    |  |
| Jugendherbergen<br>u.ä. Betriebe              | 38 468         | – 10,4                             | 157 667                  | – 0,6                              | 4,1  | 190 601              | – 3,9                              | 559 412                  | – 1,9                              | 2,9  |
| Inland  | 37 104         | – 10,6                             | 151 978                  | –                                  | 4,1  | 185 710              | – 3,4                              | 539 931                  | – 1,6                              | 2,9  |
| Ausland                                       | 1 364          | – 2,7                              | 5 689                    | – 13,7                             | 4,2  | 4 891                | – 18,5                             | 19 481                   | – 8,5                              | 4,0  |
| Erholungs-, Ferien-,<br>Schulungsheime        | 25 868         | – 14,7                             | 130 858                  | – 6,7                              | 5,1  | 165 559              | – 2,8                              | 569 873                  | – 1,7                              | 3,4  |
| Inland  | 25 307         | – 14,9                             | 126 536                  | – 7,2                              | 5,0  | 162 732              | – 3,0                              | 551 478                  | – 2,3                              | 3,4  |
| Ausland                                       | 561            | – 0,9                              | 4 322                    | 11,0                               | 7,7  | 2 827                | 14,5                               | 18 395                   | 20,9                               | 6,5  |
| Vorsorge- u.<br>Rehabilitations-<br>kliniken  | 5 210          | – 2,7                              | 131 394                  | – 6,7                              | 25,2   | 36 236               | – 0,4                              | 876 932                  | – 2,1                              | 24,2   |
| Inland  | 5 209          | – 2,7                              | 131 388                  | – 6,7                              | 25,2   | 36 216               | – 0,4                              | 876 568                  | – 2,2                              | 24,2   |
| Ausland                                       | 1              | x                                  | 6                        | x                                  | 6,0  | 20                   | 100,0                              | 364                      | 108,0                              | 18,2   |
| Ferienzentren,<br>-häuser, -woh-<br>nungen    | 45 159         | 11,1                               | 219 880                  | 6,0                                | 4,9  | 200 539              | 19,1                               | 661 946                  | 14,3                               | 3,3  |
| Inland  | 42 243         | 9,4                                | 210 110                  | 4,3                                | 5,0  | 184 757              | 16,6                               | 627 960                  | 13,1                               | 3,4  |
| Ausland                                       | 2 916          | 44,5                               | 9 770                    | 63,2                               | 3,4  | 15 782               | 59,1                               | 33 986                   | 43,7                               | 2,2  |
| Campingplätze                                 | 73 797         | – 17,0                             | 259 177                  | – 11,7                             | 3,5  | 182 728              | 4,3                                | 559 085                  | 4,7                                | 3,1  |
| Inland  | 64 772         | – 18,1                             | 235 514                  | – 12,6                             | 3,6  | 165 567              | 5,0                                | 514 714                  | 5,2                                | 3,1  |
| Ausland                                       | 9 025          | – 7,5                              | 23 663                   | – 1,8                              | 2,6  | 17 161               | – 1,6                              | 44 371                   | – 1,5                              | 2,6  |
| <b>Insgesamt</b>                              | <b>477 138</b> | <b>– 2,4</b>                       | <b>1 512 564</b>         | <b>– 2,6</b>                       | <b>3,2</b>                                   | <b>2 341 600</b>     | <b>4,7</b>                         | <b>6 391 162</b>         | <b>2,9</b>                         | <b>2,7</b>                                   |
| Inland  | <b>430 602</b> | <b>– 2,9</b>                       | <b>1 405 461</b>         | <b>– 2,8</b>                       | <b>3,3</b>                                   | <b>2 141 751</b>     | <b>4,6</b>                         | <b>5 943 146</b>         | <b>2,8</b>                         | <b>2,8</b>                                   |
| Ausland                                       | <b>46 536</b>  | <b>2,5</b>                         | <b>107 103</b>           | <b>0,9</b>                         | <b>2,3</b>                                   | <b>199 849</b>       | <b>5,8</b>                         | <b>448 016</b>           | <b>4,2</b>                         | <b>2,2</b>                                   |

**2 Gäste, Übernachtungen und Aufenthaltsdauer in den Beherbergungsbetrieben des Landes Brandenburg  
im Juli 2011 nach Herkunftsländern**

| Herkunftsland                    | Juli 2011 |                                    |                          |                                    |                          |  | Januar bis Juli 2011 |                                    |                          |                                    |                          |  |
|----------------------------------|-----------|------------------------------------|--------------------------|------------------------------------|--------------------------|--|----------------------|------------------------------------|--------------------------|------------------------------------|--------------------------|--|
|                                  | Gäste     | Veränderung<br>zum<br>Vor-<br>jahr | Über-<br>nach-<br>tungen | Veränderung<br>zum<br>Vor-<br>jahr | An-<br>teil <sup>1</sup> | Durch-<br>schnitt-<br>liche<br>Auf-<br>ent-<br>halts-<br>dauer | Gäste                | Veränderung<br>zum<br>Vor-<br>jahr | Über-<br>nach-<br>tungen | Veränderung<br>zum<br>Vor-<br>jahr | An-<br>teil <sup>1</sup> | Durch-<br>schnitt-<br>liche<br>Auf-<br>ent-<br>halts-<br>dauer |
|                                  | Anzahl    | Prozent                            | Anzahl                   | Prozent                            |                          | Tage   | Anzahl               | Prozent                            | Anzahl                   | Prozent                            |                          | Tage   |
| Deutschland                      | 430 602   | – 2,9                              | 1 405 461                | – 2,8                              | 92,9                     | 3,3  | 2 141 751            | 4,6                                | 5 943 146                | 2,8                                | 93,0                     | 2,8  |
| Ausland                          | 46 536    | 2,5                                | 107 103                  | 0,9                                | 7,1                      | 2,3  | 199 849              | 5,8                                | 448 016                  | 4,2                                | 7,0                      | 2,2  |
| Europa                           | 41 054    | 1,6                                | 95 667                   | 2,1                                | 89,3                     | 2,3  | 172 295              | 8,3                                | 387 361                  | 5,2                                | 86,5                     | 2,2  |
| Belgien                          | 1 244     | – 10,2                             | 2 910                    | – 3,8                              | 2,7                      | 2,3  | 4 150                | – 6,8                              | 8 977                    | – 12,2                             | 2,0                      | 2,2  |
| Bulgarien                        | 107       | – 20,7                             | 366                      | – 21,1                             | 0,3                      | 3,4  | 384                  | – 11,7                             | 1 224                    | – 5,7                              | 0,3                      | 3,2  |
| Dänemark                         | 5 538     | 8,4                                | 13 997                   | 29,6                               | 13,1                     | 2,5  | 13 978               | 10,9                               | 35 815                   | 28,2                               | 8,0                      | 2,6  |
| Estland                          | 258       | – 37,2                             | 559                      | – 4,6                              | 0,5                      | 2,2  | 898                  | – 25,9                             | 1 565                    | – 12,2                             | 0,3                      | 1,7  |
| Finnland                         | 740       | – 12,6                             | 1 223                    | – 18,3                             | 1,1                      | 1,7  | 2 395                | – 7,9                              | 4 501                    | – 41,0                             | 1,0                      | 1,9  |
| Frankreich                       | 1 392     | – 14,4                             | 3 188                    | – 18,4                             | 3,0                      | 2,3  | 6 499                | – 0,7                              | 15 604                   | 6,1                                | 3,5                      | 2,4  |
| Griechenland                     | 101       | 8,6                                | 223                      | 20,5                               | 0,2                      | 2,2  | 763                  | 10,3                               | 1 572                    | 14,9                               | 0,4                      | 2,1  |
| Irland                           | 122       | – 48,5                             | 297                      | – 58,2                             | 0,3                      | 2,4  | 679                  | – 27,8                             | 1 657                    | – 29,8                             | 0,4                      | 2,4  |
| Island                           | 14        | x                                  | 18                       | x                                  | 0,0                      | 1,3  | 241                  | – 63,1                             | 655                      | – 57,6                             | 0,1                      | 2,7  |
| Italien                          | 1 078     | – 24,2                             | 2 482                    | – 21,1                             | 2,3                      | 2,3  | 5 490                | – 11,0                             | 14 430                   | – 21,6                             | 3,2                      | 2,6  |
| Lettland                         | 305       | 13,4                               | 541                      | 51,1                               | 0,5                      | 1,8  | 1 066                | – 5,7                              | 1 922                    | 15,9                               | 0,4                      | 1,8  |
| Litauen                          | 566       | – 4,1                              | 823                      | – 1,9                              | 0,8                      | 1,5  | 3 026                | 28,3                               | 4 272                    | 33,4                               | 1,0                      | 1,4  |
| Luxemburg                        | 132       | – 7,7                              | 274                      | – 44,6                             | 0,3                      | 2,1  | 627                  | – 0,9                              | 1 585                    | 0,4                                | 0,4                      | 2,5  |
| Malta                            | 17        | x                                  | 23                       | 27,8                               | 0,0                      | 1,4  | 34                   | – 49,3                             | 77                       | – 43,8                             | 0,0                      | 2,3  |
| Niederlande                      | 6 496     | – 7,5                              | 19 230                   | – 12,6                             | 18,0                     | 3,0  | 23 763               | 4,1                                | 62 206                   | – 2,1                              | 13,9                     | 2,6  |
| Norwegen                         | 1 236     | – 7,2                              | 2 161                    | 1,6                                | 2,0                      | 1,7  | 6 418                | 1,6                                | 10 442                   | – 4,2                              | 2,3                      | 1,6  |
| Österreich                       | 1 858     | – 8,6                              | 3 460                    | – 18,7                             | 3,2                      | 1,9  | 9 098                | 8,1                                | 18 582                   | – 11,7                             | 4,1                      | 2,0  |
| Polen                            | 4 453     | 30,7                               | 11 513                   | 34,6                               | 10,7                     | 2,6  | 31 218               | 37,3                               | 70 507                   | 60,7                               | 15,7                     | 2,3  |
| Portugal                         | 168       | – 5,6                              | 379                      | – 45,2                             | 0,4                      | 2,3  | 2 310                | 141,6                              | 5 036                    | – 6,1                              | 1,1                      | 2,2  |
| Rumänien                         | 790       | 167,8                              | 1 855                    | 209,7                              | 1,7                      | 2,3  | 1 602                | – 27,9                             | 3 597                    | – 51,8                             | 0,8                      | 2,2  |
| Russische<br>Föderation          | 1 036     | 30,5                               | 2 116                    | 14,1                               | 2,0                      | 2,0  | 5 913                | 34,9                               | 14 440                   | 57,9                               | 3,2                      | 2,4  |
| Schweden                         | 4 306     | – 4,0                              | 6 648                    | 0,4                                | 6,2                      | 1,5  | 13 319               | – 6,4                              | 21 925                   | – 6,0                              | 4,9                      | 1,6  |
| Schweiz                          | 3 290     | 10,3                               | 6 533                    | – 4,0                              | 6,1                      | 2,0  | 9 710                | 14,3                               | 19 669                   | 3,3                                | 4,4                      | 2,0  |
| Slowakische<br>Republik          | 103       | – 8,8                              | 196                      | – 11,7                             | 0,2                      | 1,9  | 1 221                | 70,1                               | 5 041                    | 190,4                              | 1,1                      | 4,1  |
| Slowenien                        | 72        | – 18,2                             | 319                      | 20,4                               | 0,3                      | 4,4  | 538                  | 13,3                               | 3 278                    | 61,6                               | 0,7                      | 6,1  |
| Spanien                          | 711       | 8,9                                | 2 065                    | 7,8                                | 1,9                      | 2,9  | 3 098                | 6,9                                | 7 272                    | – 10,2                             | 1,6                      | 2,3  |
| Tschechische<br>Republik         | 2 109     | 18,5                               | 5 238                    | 50,5                               | 4,9                      | 2,5  | 8 358                | – 5,6                              | 16 505                   | – 18,4                             | 3,7                      | 2,0  |
| Türkei                           | 50        | – 24,2                             | 220                      | – 49,4                             | 0,2                      | 4,4  | 620                  | 21,6                               | 1 877                    | – 0,9                              | 0,4                      | 3,0  |
| Ukraine                          | 177       | 20,4                               | 409                      | 59,1                               | 0,4                      | 2,3  | 836                  | 4,9                                | 1 738                    | – 7,6                              | 0,4                      | 2,1  |
| Ungarn                           | 259       | – 7,2                              | 700                      | – 11,7                             | 0,7                      | 2,7  | 1 457                | – 26,6                             | 3 437                    | – 48,8                             | 0,8                      | 2,4  |
| Vereinigtes<br>Königreich        | 1 953     | – 7,8                              | 4 648                    | – 17,5                             | 4,3                      | 2,4  | 9 909                | 2,3                                | 21 869                   | – 2,9                              | 4,9                      | 2,2  |
| Zypern                           | 2         | x                                  | 4                        | x                                  | 0,0                      | 2,0  | 47                   | 38,2                               | 96                       | – 28,9                             | 0,0                      | 2,0  |
| Sonstige europä-<br>ische Länder | 371       | 26,6                               | 1 049                    | – 3,8                              | 1,0                      | 2,8  | 2 630                | 23,7                               | 5 988                    | 9,4                                | 1,3                      | 2,3  |

## 2 Gäste, Übernachtungen und Aufenthaltsdauer in den Beherbergungsbetrieben des Landes Brandenburg im Juli 2011 nach Herkunftsländern

| Herkunftsland                     | Juli 2011      |                          |                  |                          |                      |   | Januar bis Juli 2011 |                          |                  |                          |                      |   |
|-----------------------------------|----------------|--------------------------|------------------|--------------------------|----------------------|---|----------------------|--------------------------|------------------|--------------------------|----------------------|---|
|                                   | Gäste          | Veränderung zum Vor-jahr | Über-nach-tungen | Veränderung zum Vor-jahr | An-teil <sup>1</sup> | Durch-schnitt-liche Auf-ent-halts-dauer | Gäste                | Veränderung zum Vor-jahr | Über-nach-tungen | Veränderung zum Vor-jahr | An-teil <sup>1</sup> | Durch-schnitt-liche Auf-ent-halts-dauer |
|                                   | Anzahl         | Prozent                  | Anzahl           | Prozent                  |                      | Tage                                    | Anzahl               | Prozent                  | Anzahl           | Prozent                  |                      | Tage                                    |
| Afrika                            | 148            | 38,3                     | 417              | 12,1                     | 0,4                  | 2,8                                     | 628                  | 8,7                      | 1 962            | – 17,8                   | 0,4                  | 3,1                                     |
| Südafrika                         | 67             | 52,3                     | 132              | 10,0                     | 0,1                  | 2,0                                     | 204                  | 29,1                     | 551              | 13,1                     | 0,1                  | 2,7                                     |
| Sonstige afrikani-sche Länder     | 81             | 28,6                     | 285              | 13,1                     | 0,3                  | 3,5                                     | 424                  | 1,0                      | 1 411            | – 25,7                   | 0,3                  | 3,3                                     |
| Asien                             | 1 192          | – 15,3                   | 2 395            | – 36,6                   | 2,2                  | 2,0                                     | 8 125                | 1,6                      | 17 314           | – 3,5                    | 3,9                  | 2,1                                     |
| Arabische Golf-staaten            | 60             | 22,4                     | 167              | 23,7                     | 0,2                  | 2,8                                     | 268                  | – 30,2                   | 853              | 0,5                      | 0,2                  | 3,2                                     |
| China und Hong-kong               | 175            | – 64,4                   | 365              | – 71,8                   | 0,3                  | 2,1                                     | 3 110                | 6,7                      | 6 358            | 7,4                      | 1,4                  | 2,0                                     |
| Taiwan                            | 86             | – 21,1                   | 111              | – 84,6                   | 0,1                  | 1,3                                     | 234                  | 27,2                     | 326              | – 61,8                   | 0,1                  | 1,4                                     |
| Indien                            | 81             | 211,5                    | 164              | 30,2                     | 0,2                  | 2,0                                     | 280                  | 17,6                     | 1 309            | 59,4                     | 0,3                  | 4,7                                     |
| Israel                            | 146            | – 33,3                   | 435              | 13,6                     | 0,4                  | 3,0                                     | 697                  | 15,6                     | 1 889            | 28,1                     | 0,4                  | 2,7                                     |
| Japan                             | 332            | 33,3                     | 481              | – 1,6                    | 0,4                  | 1,4                                     | 2 102                | – 8,8                    | 3 542            | – 19,1                   | 0,8                  | 1,7                                     |
| Korea, Republik                   | 152            | 145,2                    | 218              | 142,2                    | 0,2                  | 1,4                                     | 330                  | 107,5                    | 489              | 15,6                     | 0,1                  | 1,5                                     |
| Sonstige asiatische Länder        | 160            | – 21,2                   | 454              | – 15,8                   | 0,4                  | 2,8                                     | 1 104                | – 8,8                    | 2 548            | – 21,0                   | 0,6                  | 2,3                                     |
| Amerika                           | 1 482          | 10,9                     | 3 646            | – 6,7                    | 3,4                  | 2,5                                     | 6 548                | 8,2                      | 17 329           | 2,5                      | 3,9                  | 2,6                                     |
| Brasilien                         | 92             | – 14,8                   | 163              | – 39,0                   | 0,2                  | 1,8                                     | 340                  | – 0,6                    | 818              | – 17,8                   | 0,2                  | 2,4                                     |
| Kanada                            | 491            | 161,2                    | 1 219            | 84,1                     | 1,1                  | 2,5                                     | 1 099                | 37,5                     | 3 173            | 50,5                     | 0,7                  | 2,9                                     |
| Mittelamerika und Karibik         | 42             | 16,7                     | 53               | – 33,8                   | 0,0                  | 1,3                                     | 277                  | 89,7                     | 503              | 74,7                     | 0,1                  | 1,8                                     |
| Vereinigte Staaten                | 772            | – 17,7                   | 1 909            | – 29,9                   | 1,8                  | 2,5                                     | 4 404                | – 0,2                    | 11 699           | – 7,6                    | 2,6                  | 2,7                                     |
| Sonstige südameri-kanische Länder | 85             | 28,8                     | 302              | 71,6                     | 0,3                  | 3,6                                     | 428                  | 20,9                     | 1 136            | 33,8                     | 0,3                  | 2,7                                     |
| Australien, Neusee-land, Ozeanien | 387            | 33,0                     | 1 271            | 18,0                     | 1,2                  | 3,3                                     | 1 166                | 46,1                     | 3 506            | 56,4                     | 0,8                  | 3,0                                     |
| Australien                        | 300            | 36,4                     | 1 028            | 23,7                     | 1,0                  | 3,4                                     | 902                  | 46,2                     | 2 564            | 54,0                     | 0,6                  | 2,8                                     |
| Neuseeland und Ozeanien           | 87             | 22,5                     | 243              | – 1,2                    | 0,2                  | 2,8                                     | 264                  | 45,9                     | 942              | 63,5                     | 0,2                  | 3,6                                     |
| Ohne Angaben des Wohnsitzes       | 2 273          | 22,1                     | 3 707            | 13,8                     | 3,5                  | 1,6                                     | 11 087               | – 22,8                   | 20 544           | – 7,7                    | 4,6                  | 1,9                                     |
| <b>Insgesamt</b>                  | <b>477 138</b> | <b>– 2,4</b>             | <b>1 512 564</b> | <b>– 2,6</b>             | <b>100</b>           | <b>3,2</b>                              | <b>2 341 600</b>     | <b>4,7</b>               | <b>6 391 162</b> | <b>2,9</b>               | <b>100</b>           | <b>2,7</b>                              |

<sup>1</sup> Bei Übernachtungen von Gästen insgesamt, aus Deutschland und aus dem Ausland zusammen: Anteil an allen Übernachtungen;  
sonst: Anteil an Übernachtungen von Ausländern.



### 3 Beherbergungsbetriebe, Bettenangebot, Zimmerangebot und Bettenauslastung im Land Brandenburg im Juli 2011 nach Betriebsarten und Bettengrößenklassen

| Betriebsart<br>—<br>mit ... bis ... Gästebetten |      |       | Juli 2011 |                       |                     |                       |                     |                       | Januar bis<br>Juli 2011                |  |
|---|------|-------|-----------|-----------------------|---------------------|-----------------------|---------------------|-----------------------|--|--|
|   |      |       | Betriebe¹ | Veränd. z.<br>Vorjahr | Betten-<br>angebot² | Veränd. z.<br>Vorjahr | Zimmer-<br>angebot³ | Veränd. z.<br>Vorjahr | Durchschnittliche<br>Bettenauslastung² |  |
|   |      |       | Anzahl    | Prozent               | Anzahl              | Prozent               | Anzahl              | Prozent               |  |  |
| Hotels, Hotels garnis, Gasthöfe,<br>Pensionen   |      |       |           |                       |                     |                       |                     |                       |  |  |
| unter   | 29   | 588   | 3,3       | 9 834                 | 2,4                 | 5 120                 | 1,8                 | 34,7                  | 25,6                                   |  |
| 30 -  | 99   | 325   | 1,2       | 16 585                | 1,8                 | 8 527                 | 1,0                 | 42,3                  | 31,6                                   |  |
| 100 -   | 249  | 76    | 1,3       | 11 079                | 0,6                 | 5 821                 | 2,3                 | 45,3                  | 36,3                                   |  |
| 250 -   | 499  | 18    | – 10,0    | 6 164                 | – 7,9               | 3 370                 | – 11,7              | 45,2                  | 37,6                                   |  |
| 500 und   | mehr | 5     | 25,0      | 2 870                 | 14,8                | 1 688                 | 18,5                | 55,3                  | 41,5                                   |  |
| Zusammen  |      | 1 012 | 2,3       | 46 532                | 0,9                 | 24 526                | 0,5                 | 42,6                  | 33,0                                   |  |
| davon   |      |       |           |                       |                     |                       |                     |                       |  |  |
| Hotels  |      |       |           |                       |                     |                       |                     |                       |  |  |
| unter   | 29   | 137   | 2,2       | 2 746                 | 2,3                 | 1 504                 | 1,6                 | 36,0                  | 28,0                                   |  |
| 30 -  | 99   | 226   | – 0,9     | 11 984                | – 0,5               | 6 369                 | – 0,9               | 43,5                  | 32,0                                   |  |
| 100 -   | 249  | 65    | 1,6       | 9 390                 | 0,6                 | 4 980                 | 2,7                 | 46,0                  | 35,9                                   |  |
| 250 -   | 499  | 18    | – 10,0    | 6 164                 | – 7,9               | 3 370                 | – 11,7              | 45,2                  | 37,6                                   |  |
| 500 und   | mehr | 5     | 25,0      | 2 870                 | 14,8                | 1 688                 | 18,5                | 55,3                  | 41,5                                   |  |
| Zusammen  |      | 451   | 0,2       | 33 154                | – 0,3               | 17 911                | – 0,5               | 44,9                  | 34,7                                   |  |
| Hotels garnis                                   |      |       |           |                       |                     |                       |                     |                       |  |  |
| unter   | 29   | 44    | 7,3       | 920                   | 5,9                 | 483                   | 4,8                 | 35,8                  | 27,7                                   |  |
| 30 und  | mehr | 49    | 11,4      | 3 614                 | 9,1                 | 1 817                 | 7,4                 | 41,3                  | 36,8                                   |  |
| Zusammen  |      | 93    | 9,4       | 4 534                 | 8,4                 | 2 300                 | 6,8                 | 40,2                  | 35,0                                   |  |
| Gasthöfe  |      |       |           |                       |                     |                       |                     |                       |  |  |
| unter   | 29   | 187   | – 2,1     | 2 936                 | – 2,9               | 1 523                 | – 3,0               | 31,1                  | 22,0                                   |  |
| 30 und  | mehr | 30    | – 6,3     | 1 193                 | – 7,3               | 557                   | – 7,0               | 32,8                  | 23,8                                   |  |
| Zusammen  |      | 217   | – 2,7     | 4 129                 | – 4,2               | 2 080                 | – 4,1               | 31,6                  | 22,5                                   |  |
| Pensionen                                       |      |       |           |                       |                     |                       |                     |                       |  |  |
| unter   | 29   | 220   | 8,4       | 3 232                 | 6,8                 | 1 610                 | 6,2                 | 36,5                  | 26,1                                   |  |
| 30 und  | mehr | 31    | 10,7      | 1 483                 | 12,0                | 625                   | 10,6                | 41,6                  | 29,4                                   |  |
| Zusammen  |      | 251   | 8,7       | 4 715                 | 8,4                 | 2 235                 | 7,4                 | 38,1                  | 27,1                                   |  |
| Weitere Beherbergungsstätten⁴                   |      |       |           |                       |                     |                       |                     |                       |  |  |
| unter   | 29   | 210   | 22,1      | 3 669                 | 18,6                | •                     | •                   | 42,5                  | 24,5                                   |  |
| 30 -  | 99   | 207   | – 0,5     | 10 849                | – 1,4               | •                     | •                   | 45,9                  | 28,6                                   |  |
| 100 und   | mehr | 83    | 2,5       | 21 752                | 3,6                 | •                     | •                   | 65,2                  | 48,0                                   |  |
| Zusammen  |      | 500   | 8,5       | 36 270                | 3,4                 | •                     | •                   | 57,1                  | 40,2                                   |  |
| davon   |      |       |           |                       |                     |                       |                     |                       |  |  |
| Jugendherbergen u.ä. Betriebe                   |      | 122   | 8,9       | 10 179                | 0,9                 | •                     | •                   | 50,0                  | 31,5                                   |  |
| Erholungs-, Ferien-, Schu-<br>lungsheime        |      | 103   | – 1,9     | 9 208                 | – 0,5               | •                     | •                   | 46,4                  | 32,0                                   |  |
| Ferienzentren, -häuser, -woh-<br>nungen         |      | 253   | 14,0      | 12 435                | 9,7                 | •                     | •                   | 57,1                  | 30,9                                   |  |
| Vorsorge- u. Rehabilitations-<br>kliniken       |      | 22    | –         | 4 448                 | 0,9                 | •                     | •                   | 95,3                  | 93,5                                   |  |
| Beherbergungsstätten⁴ insgesamt                 |      |       |           |                       |                     | •                     | •                   |                       |  |  |
| unter   | 29   | 798   | 7,7       | 13 503                | 6,3                 | •                     | •                   | 36,8                  | 25,3                                   |  |
| 30 -  | 99   | 532   | 0,6       | 27 434                | 0,5                 | •                     | •                   | 43,7                  | 30,5                                   |  |
| 100 -   | 249  | 137   | 2,2       | 20 983                | 1,3                 | •                     | •                   | 55,5                  | 44,5                                   |  |
| 250 -   | 499  | 30    | – 6,3     | 10 493                | – 4,4               | •                     | •                   | 50,3                  | 38,3                                   |  |
| 500 und   | mehr | 15    | 7,1       | 10 389                | 9,2                 | •                     | •                   | 63,9                  | 43,5                                   |  |
| Zusammen  |      | 1 512 | 4,3       | 82 802                | 2,0                 | •                     | •                   | 48,9                  | 35,9                                   |  |
| Campingplätze                                   |      | 183   | 1,7       | 43 364                | 1,3                 | 10 841                | 1,3                 | 19,3                  | 9,4                                    |  |
| Beherbergungsbetriebe⁵ zusammen                 |      | 1 695 | 4,0       | 126 166               | 1,8                 | •                     | •                   | 38,7                  | 28,8                                   |  |

1 Im Berichtsmonat geöffnete Betriebe 2 Bei Campingplätzen Schlafgelegenheiten (rechnerischer Wert: 1 Stellplatz = 4 Schlafplätze)

3 Bei Campingplätzen Stellplätze 4 Ohne Campingplätze 5 Einschließlich Campingplätzen

**4 Gäste, Übernachtungen und Aufenthaltsdauer in den Beherbergungsbetrieben des Landes Brandenburg im Juli 2011 nach Verwaltungsbezirken und Reisegebieten**

| Verwaltungsbezirk<br>—<br>Reisegebiet | Juli 2011      |                                    |                          |                                    |  | Januar bis Juli 2011 |                                    |                          |                                    |  |
|---------------------------------------|----------------|------------------------------------|--------------------------|------------------------------------|--|----------------------|------------------------------------|--------------------------|------------------------------------|--|
|                                       | Gäste          | Veränderung<br>zum<br>Vor-<br>jahr | Über-<br>nach-<br>tungen | Veränderung<br>zum<br>Vor-<br>jahr | Durch-<br>schnitt-<br>liche<br>Auf-<br>ent-<br>halts-<br>dauer | Gäste                | Veränderung<br>zum<br>Vor-<br>jahr | Über-<br>nach-<br>tungen | Veränderung<br>zum<br>Vor-<br>jahr | Durch-<br>schnitt-<br>liche<br>Auf-<br>ent-<br>halts-<br>dauer |
|                                       | Anzahl         | Prozent                            | Anzahl                   | Prozent                            | Tage   | Anzahl               | Prozent                            | Anzahl                   | Prozent                            | Tage   |
| <b>Kreisfreie Städte</b>              |                |                                    |                          |                                    |  |                      |                                    |                          |                                    |  |
| Brandenburg an der Havel              | 7 179          | – 4,8                              | 24 188                   | – 7,5                              | 3,4  | 35 161               | 4,2                                | 90 424                   | 5,3                                | 2,6  |
| Cottbus                               | 12 403         | – 0,5                              | 20 809                   | – 14,4                             | 1,7  | 67 102               | – 6,0                              | 111 964                  | – 17,9                             | 1,7  |
| Frankfurt (Oder)                      | 8 447          | – 17,7                             | 21 656                   | – 8,6                              | 2,6  | 43 702               | 14,3                               | 87 607                   | 15,0                               | 2,0  |
| Potsdam                               | 40 839         | 6,3                                | 98 900                   | 5,7                                | 2,4  | 220 761              | 3,8                                | 507 279                  | 3,1                                | 2,3  |
| <b>Landkreise</b>                     |                |                                    |                          |                                    |  |                      |                                    |                          |                                    |  |
| Barnim                                | 27 808         | – 9,9                              | 109 015                  | – 4,0                              | 3,9  | 126 026              | – 3,2                              | 459 236                  | – 1,3                              | 3,6  |
| Dahme-Spreewald                       | 67 104         | – 0,2                              | 194 765                  | 2,4                                | 2,9  | 329 922              | 11,6                               | 781 765                  | 9,3                                | 2,4  |
| Elbe-Elster                           | 7 108          | – 1,6                              | 28 480                   | – 2,6                              | 4,0  | 32 333               | 10,7                               | 133 790                  | 4,2                                | 4,1  |
| Havelland                             | 10 576         | 4,3                                | 31 675                   | 12,0                               | 3,0  | 50 028               | 8,6                                | 127 839                  | 5,2                                | 2,6  |
| Märkisch-Oderland                     | 21 903         | – 5,1                              | 80 391                   | – 10,0                             | 3,7  | 120 071              | 1,0                                | 421 817                  | – 5,2                              | 3,5  |
| Oberhavel                             | 26 311         | 3,7                                | 65 643                   | 8,2                                | 2,5  | 121 174              | 12,1                               | 255 892                  | 13,4                               | 2,1  |
| Oberspreewald-Lausitz                 | 31 522         | 5,4                                | 106 343                  | – 1,6                              | 3,4  | 119 737              | 7,1                                | 329 505                  | 5,9                                | 2,8  |
| Oder-Spree                            | 41 842         | – 13,2                             | 160 949                  | – 9,8                              | 3,8  | 220 778              | 0,7                                | 672 343                  | 1,3                                | 3,0  |
| Ostprignitz-Ruppin                    | 36 546         | – 7,9                              | 141 805                  | – 5,0                              | 3,9  | 171 630              | 1,9                                | 571 342                  | 2,4                                | 3,3  |
| Potsdam-Mittelmark                    | 37 679         | – 6,7                              | 121 312                  | – 8,1                              | 3,2  | 198 300              | 4,0                                | 569 145                  | 3,2                                | 2,9  |
| Prignitz                              | 12 486         | 11,1                               | 32 832                   | 8,3                                | 2,6  | 59 735               | 9,7                                | 137 322                  | 3,2                                | 2,3  |
| Spree-Neiße                           | 26 077         | 3,1                                | 77 260                   | 1,9                                | 3,0  | 121 072              | 3,8                                | 344 898                  | 3,5                                | 2,8  |
| Teltow-Fläming                        | 24 380         | 2,5                                | 57 961                   | – 3,2                              | 2,4  | 142 793              | 6,6                                | 307 191                  | 5,7                                | 2,2  |
| Uckermark                             | 36 928         | – 2,9                              | 138 580                  | – 0,6                              | 3,8  | 161 275              | 3,0                                | 481 803                  | 0,5                                | 3,0  |
| <b>Reisegebiete</b>                   |                |                                    |                          |                                    |  |                      |                                    |                          |                                    |  |
| Prignitz                              | 15 219         | 9,2                                | 40 508                   | 6,4                                | 2,7  | 70 344               | 9,2                                | 161 009                  | 4,3                                | 2,3  |
| Ruppiner Land                         | 60 124         | – 3,5                              | 199 772                  | – 1,2                              | 3,3  | 282 195              | 5,8                                | 803 547                  | 5,4                                | 2,8  |
| Uckermark                             | 36 928         | – 2,9                              | 138 580                  | – 0,6                              | 3,8  | 161 275              | 3,0                                | 481 803                  | 0,5                                | 3,0  |
| Barnimer Land                         | 27 808         | – 9,9                              | 109 015                  | – 4,0                              | 3,9  | 126 026              | – 3,2                              | 459 236                  | – 1,3                              | 3,6  |
| Seenland Oder-Spree                   | 72 192         | x                                  | 262 996                  | x                                  | 3,6  | 384 551              | x                                  | 1 181 767                | x                                  | 3,1  |
| Dahme-Seengebiet                      | 42 410         | 3,7                                | 115 129                  | 8,0                                | 2,7  | 234 687              | 16,6                               | 497 768                  | 15,1                               | 2,1  |
| Spreewald                             | 71 336         | 0,8                                | 196 978                  | – 1,1                              | 2,8  | 312 064              | 1,4                                | 808 960                  | – 0,7                              | 2,6  |
| Niederlausitz                         | 23 360         | 0,6                                | 87 070                   | – 6,2                              | 3,7  | 91 082               | 5,7                                | 261 404                  | 5,3                                | 2,9  |
| Elbe-Elster-Land                      | 7 108          | – 1,6                              | 28 480                   | – 2,6                              | 4,0  | 32 333               | 10,7                               | 133 790                  | 4,2                                | 4,1  |
| Fläming                               | 41 544         | 0,8                                | 109 448                  | – 3,0                              | 2,6  | 244 083              | 6,6                                | 598 699                  | 5,2                                | 2,5  |
| Havelland                             | 38 270         | – 5,8                              | 125 688                  | – 5,9                              | 3,3  | 182 199              | 3,9                                | 495 900                  | 3,2                                | 2,7  |
| Potsdam                               | 40 839         | 6,3                                | 98 900                   | 5,7                                | 2,4  | 220 761              | 3,8                                | 507 279                  | 3,1                                | 2,3  |
| <b>Land Brandenburg</b>               | <b>477 138</b> | <b>– 2,4</b>                       | <b>1 512 564</b>         | <b>– 2,6</b>                       | <b>3,2</b>   | <b>2 341 600</b>     | <b>4,7</b>                         | <b>6 391 162</b>         | <b>2,9</b>                         | <b>2,7</b>   |

**5 Gäste mit Wohnsitz im Inland sowie deren Übernachtungen und Aufenthaltsdauer in den Beherbergungsbetrieben des Landes Brandenburg im Juli 2011 nach Verwaltungsbezirken und Reisegebieten**

| Verwaltungsbezirk<br>—<br>Reisegebiet | Juli 2011      |                                    |                          |                                    |  | Januar bis Juli 2011 |                                    |                          |                                    |  |
|---------------------------------------|----------------|------------------------------------|--------------------------|------------------------------------|--|----------------------|------------------------------------|--------------------------|------------------------------------|--|
|                                       | Gäste          | Veränderung<br>zum<br>Vor-<br>jahr | Über-<br>nach-<br>tungen | Veränderung<br>zum<br>Vor-<br>jahr | Durch-<br>schnitt-<br>liche<br>Auf-<br>ent-<br>halts-<br>dauer | Gäste                | Veränderung<br>zum<br>Vor-<br>jahr | Über-<br>nach-<br>tungen | Veränderung<br>zum<br>Vor-<br>jahr | Durch-<br>schnitt-<br>liche<br>Auf-<br>ent-<br>halts-<br>dauer |
|                                       | Anzahl         | Prozent                            | Anzahl                   | Prozent                            | Tage   | Anzahl               | Prozent                            | Anzahl                   | Prozent                            | Tage   |
| <b>Kreisfreie Städte</b>              |                |                                    |                          |                                    |  |                      |                                    |                          |                                    |  |
| Brandenburg an der Havel              | 6 439          | – 9,9                              | 20 804                   | – 16,3                             | 3,2  | 32 651               | 3,9                                | 75 885                   | – 1,9                              | 2,3  |
| Cottbus                               | 11 220         | 0,5                                | 18 915                   | – 14,2                             | 1,7  | 60 713               | – 4,8                              | 99 188                   | – 15,4                             | 1,6  |
| Frankfurt (Oder)                      | 7 142          | – 19,2                             | 19 095                   | – 5,1                              | 2,7  | 36 755               | 20,9                               | 73 396                   | 20,2                               | 2,0  |
| Potsdam                               | 34 182         | 5,1                                | 84 131                   | 6,1                                | 2,5  | 198 742              | 3,7                                | 456 699                  | 3,5                                | 2,3  |
| <b>Landkreise</b>                     |                |                                    |                          |                                    |  |                      |                                    |                          |                                    |  |
| Barnim                                | 26 479         | – 8,4                              | 105 152                  | – 3,3                              | 4,0  | 119 107              | – 1,9                              | 442 552                  | 0,2                                | 3,7  |
| Dahme-Spreewald                       | 58 004         | – 1,6                              | 175 518                  | 0,4                                | 3,0  | 282 494              | 8,3                                | 698 234                  | 6,4                                | 2,5  |
| Elbe-Elster                           | 6 866          | – 2,5                              | 28 055                   | – 2,5                              | 4,1  | 31 482               | 10,5                               | 131 598                  | 3,9                                | 4,2  |
| Havelland                             | 9 849          | 4,1                                | 30 086                   | 12,2                               | 3,1  | 47 693               | 8,4                                | 121 496                  | 6,0                                | 2,5  |
| Märkisch-Oderland                     | 20 726         | – 3,2                              | 77 396                   | – 8,4                              | 3,7  | 114 377              | 1,8                                | 406 349                  | – 4,1                              | 3,6  |
| Oberhavel                             | 23 512         | 4,1                                | 59 816                   | 7,4                                | 2,5  | 108 467              | 13,4                               | 227 697                  | 15,1                               | 2,1  |
| Oberspreewald-Lausitz                 | 28 650         | 5,0                                | 99 982                   | – 1,2                              | 3,5  | 110 885              | 8,5                                | 306 632                  | 6,9                                | 2,8  |
| Oder-Spree                            | 39 659         | – 14,3                             | 152 423                  | – 10,9                             | 3,8  | 211 581              | 0                                  | 637 551                  | 0,4                                | 3,0  |
| Ostprignitz-Ruppin                    | 34 843         | – 7,5                              | 138 739                  | – 3,9                              | 4,0  | 166 471              | 1,8                                | 560 265                  | 2,5                                | 3,4  |
| Potsdam-Mittelmark                    | 32 574         | – 3,8                              | 109 910                  | – 4,9                              | 3,4  | 176 997              | 7,6                                | 524 769                  | 5,5                                | 3,0  |
| Prignitz                              | 11 665         | 8,9                                | 31 380                   | 6,2                                | 2,7  | 57 299               | 8,8                                | 132 992                  | 2,3                                | 2,3  |
| Spree-Neiße                           | 24 655         | 0,9                                | 73 655                   | – 0,6                              | 3,0  | 117 789              | 3,9                                | 337 037                  | 3,5                                | 2,9  |
| Teltow-Fläming                        | 18 677         | – 0,5                              | 45 471                   | – 6,0                              | 2,4  | 111 943              | 4,1                                | 240 531                  | 1,2                                | 2,1  |
| Uckermark                             | 35 460         | – 3,3                              | 134 933                  | – 0,9                              | 3,8  | 156 305              | 3,6                                | 470 275                  | 1,2                                | 3,0  |
| <b>Reisegebiete</b>                   |                |                                    |                          |                                    |  |                      |                                    |                          |                                    |  |
| Prignitz                              | 13 913         | 8,7                                | 38 410                   | 5,5                                | 2,8  | 66 561               | 8,3                                | 154 879                  | 3,4                                | 2,3  |
| Ruppiner Land                         | 56 107         | – 3,6                              | 191 525                  | – 0,9                              | 3,4  | 265 676              | 6,1                                | 766 075                  | 5,7                                | 2,9  |
| Uckermark                             | 35 460         | – 3,3                              | 134 933                  | – 0,9                              | 3,8  | 156 305              | 3,6                                | 470 275                  | 1,2                                | 3,0  |
| Barnimer Land                         | 26 479         | – 8,4                              | 105 152                  | – 3,3                              | 4,0  | 119 107              | – 1,9                              | 442 552                  | 0,2                                | 3,7  |
| Seenland Oder-Spree                   | 67 527         | x                                  | 248 914                  | x                                  | 3,7  | 362 713              | x                                  | 1 117 296                | x                                  | 3,1  |
| Dahme-Seengebiet                      | 35 671         | 1,2                                | 102 520                  | 4,8                                | 2,9  | 194 575              | 12,1                               | 431 216                  | 10,8                               | 2,2  |
| Spreewald                             | 65 622         | 0,4                                | 183 768                  | – 1,6                              | 2,8  | 293 829              | 2,2                                | 769 109                  | 0,6                                | 2,6  |
| Niederlausitz                         | 21 236         | 0,1                                | 81 782                   | – 6,6                              | 3,9  | 83 477               | 5,6                                | 240 766                  | 3,8                                | 2,9  |
| Elbe-Elster-Land                      | 6 866          | – 2,5                              | 28 055                   | – 2,5                              | 4,1  | 31 482               | 10,5                               | 131 598                  | 3,9                                | 4,2  |
| Fläming                               | 32 466         | 1,2                                | 90 671                   | – 1,9                              | 2,8  | 196 186              | 7,7                                | 500 379                  | 4,8                                | 2,6  |
| Havelland                             | 35 073         | – 5,7                              | 115 600                  | – 6,2                              | 3,3  | 173 098              | 4,7                                | 462 302                  | 2,8                                | 2,7  |
| Potsdam                               | 34 182         | 5,1                                | 84 131                   | 6,1                                | 2,5  | 198 742              | 3,7                                | 456 699                  | 3,5                                | 2,3  |
| <b>Land Brandenburg</b>               | <b>430 602</b> | <b>– 2,9</b>                       | <b>1 405 461</b>         | <b>– 2,8</b>                       | <b>3,3</b>   | <b>2 141 751</b>     | <b>4,6</b>                         | <b>5 943 146</b>         | <b>2,8</b>                         | <b>2,8</b>   |

**6 Gäste mit Wohnsitz im Ausland sowie deren Übernachtungen und Aufenthaltsdauer in den Beherbergungsbetrieben des Landes Brandenburg im Juli 2011 nach Verwaltungsbezirken und Reisegebieten**

| Verwaltungsbezirk<br>—<br>Reisegebiet | Juli 2011     |                               |                          |                               |  | Januar bis Juli 2011 |                               |                          |                               |  |
|---------------------------------------|---------------|-------------------------------|--------------------------|-------------------------------|--|----------------------|-------------------------------|--------------------------|-------------------------------|--|
|                                       | Gäste         | Veränderung<br>zum<br>Vorjahr | Über-<br>nach-<br>tungen | Veränderung<br>zum<br>Vorjahr | Durchschnittliche<br>Auf-<br>ent-<br>halts-<br>dauer | Gäste                | Veränderung<br>zum<br>Vorjahr | Über-<br>nach-<br>tungen | Veränderung<br>zum<br>Vorjahr | Durchschnittliche<br>Auf-<br>ent-<br>halts-<br>dauer |
|                                       | Anzahl        | Prozent                       | Anzahl                   | Prozent                       | Tage   | Anzahl               | Prozent                       | Anzahl                   | Prozent                       | Tage   |
| <b>Kreisfreie Städte</b>              |               |                               |                          |                               |  |                      |                               |                          |                               |  |
| Brandenburg an der Havel              | 740           | 87,8                          | 3 384                    | 157,9                         | 4,6  | 2 510                | 6,9                           | 14 539                   | 70,6                          | 5,8  |
| Cottbus                               | 1 183         | – 9,3                         | 1 894                    | – 16,0                        | 1,6  | 6 389                | – 16,0                        | 12 776                   | – 33,1                        | 2,0  |
| Frankfurt (Oder)                      | 1 305         | – 8,0                         | 2 561                    | – 28,3                        | 2,0  | 6 947                | – 11,5                        | 14 211                   | – 5,9                         | 2,0  |
| Potsdam                               | 6 657         | 13,3                          | 14 769                   | 3,3                           | 2,2  | 22 019               | 5,3                           | 50 580                   | – 0,2                         | 2,3  |
| <b>Landkreise</b>                     |               |                               |                          |                               |  |                      |                               |                          |                               |  |
| Barnim                                | 1 329         | – 32,5                        | 3 863                    | – 19,2                        | 2,9  | 6 919                | – 21,0                        | 16 684                   | – 29,6                        | 2,4  |
| Dahme-Spreewald                       | 9 100         | 10,0                          | 19 247                   | 24,9                          | 2,1  | 47 428               | 36,8                          | 83 531                   | 42,3                          | 1,8  |
| Elbe-Elster                           | 242           | 31,5                          | 425                      | – 7,2                         | 1,8  | 851                  | 16,1                          | 2 192                    | 27,1                          | 2,6  |
| Havelland                             | 727           | 7,7                           | 1 589                    | 7,1                           | 2,2  | 2 335                | 12,9                          | 6 343                    | – 8,3                         | 2,7  |
| Märkisch-Oderland                     | 1 177         | – 30,2                        | 2 995                    | – 38,1                        | 2,5  | 5 694                | – 12,7                        | 15 468                   | – 28,2                        | 2,7  |
| Oberhavel                             | 2 799         | 0,4                           | 5 827                    | 17,2                          | 2,1  | 12 707               | 1,9                           | 28 195                   | 1,5                           | 2,2  |
| Oberspreewald-Lausitz                 | 2 872         | 8,9                           | 6 361                    | – 7,4                         | 2,2  | 8 852                | – 7,0                         | 22 873                   | – 5,8                         | 2,6  |
| Oder-Spree                            | 2 183         | 12,2                          | 8 526                    | 17,1                          | 3,9  | 9 197                | 22,4                          | 34 792                   | 21,6                          | 3,8  |
| Ostprignitz-Ruppin                    | 1 703         | – 14,4                        | 3 066                    | – 36,7                        | 1,8  | 5 159                | 6,2                           | 11 077                   | 1,4                           | 2,1  |
| Potsdam-Mittelmark                    | 5 105         | – 21,7                        | 11 402                   | – 30,6                        | 2,2  | 21 303               | – 18,3                        | 44 376                   | – 17,7                        | 2,1  |
| Prignitz                              | 821           | 56,7                          | 1 452                    | 93,1                          | 1,8  | 2 436                | 37,4                          | 4 330                    | 44,5                          | 1,8  |
| Spree-Neiße                           | 1 422         | 65,5                          | 3 605                    | 104,0                         | 2,5  | 3 283                | – 0,4                         | 7 861                    | 3,8                           | 2,4  |
| Teltow-Fläming                        | 5 703         | 14,2                          | 12 490                   | 8,6                           | 2,2  | 30 850               | 16,9                          | 66 660                   | 25,9                          | 2,2  |
| Uckermark                             | 1 468         | 7,1                           | 3 647                    | 10,9                          | 2,5  | 4 970                | – 11,1                        | 11 528                   | – 22,3                        | 2,3  |
| <b>Reisegebiete</b>                   |               |                               |                          |                               |  |                      |                               |                          |                               |  |
| Prignitz                              | 1 306         | 14,7                          | 2 098                    | 25,8                          | 1,6  | 3 783                | 28,0                          | 6 130                    | 33,1                          | 1,6  |
| Ruppiner Land                         | 4 017         | – 3,5                         | 8 247                    | – 7,3                         | 2,1  | 16 519               | 2,3                           | 37 472                   | 1,0                           | 2,3  |
| Uckermark                             | 1 468         | 7,1                           | 3 647                    | 10,9                          | 2,5  | 4 970                | – 11,1                        | 11 528                   | – 22,3                        | 2,3  |
| Barnimer Land                         | 1 329         | – 32,5                        | 3 863                    | – 19,2                        | 2,9  | 6 919                | – 21,0                        | 16 684                   | – 29,6                        | 2,4  |
| Seenland Oder-Spree                   | 4 665         | x                             | 14 082                   | x                             | 3,0  | 21 838               | x                             | 64 471                   | x                             | 3,0  |
| Dahme-Seengebiet                      | 6 739         | 19,5                          | 12 609                   | 42,9                          | 1,9  | 40 112               | 44,8                          | 66 552                   | 53,8                          | 1,7  |
| Spreewald                             | 5 714         | 5,2                           | 13 210                   | 7,5                           | 2,3  | 18 235               | – 9,8                         | 39 851                   | – 20,5                        | 2,2  |
| Niederlausitz                         | 2 124         | 5,9                           | 5 288                    | 1,9                           | 2,5  | 7 605                | 6,3                           | 20 638                   | 26,7                          | 2,7  |
| Elbe-Elster-Land                      | 242           | 31,5                          | 425                      | – 7,2                         | 1,8  | 851                  | 16,1                          | 2 192                    | 27,1                          | 2,6  |
| Fläming                               | 9 078         | – 0,8                         | 18 777                   | – 7,8                         | 2,1  | 47 897               | 2,3                           | 98 320                   | 7,4                           | 2,1  |
| Havelland                             | 3 197         | – 7,0                         | 10 088                   | – 2,6                         | 3,2  | 9 101                | – 9,3                         | 33 598                   | 9,0                           | 3,7  |
| Potsdam                               | 6 657         | 13,3                          | 14 769                   | 3,3                           | 2,2  | 22 019               | 5,3                           | 50 580                   | – 0,2                         | 2,3  |
| <b>Land Brandenburg</b>               | <b>46 536</b> | <b>2,5</b>                    | <b>107 103</b>           | <b>0,9</b>                    | <b>2,3</b>   | <b>199 849</b>       | <b>5,8</b>                    | <b>448 016</b>           | <b>4,2</b>                    | <b>2,2</b>   |

**7 Beherbergungsbetriebe, Bettenangebot, Zimmerangebot und Bettenauslastung im Land Brandenburg im Juli 2011 nach Verwaltungsbezirken und Reisegebieten**

| Verwaltungsbezirk<br>—<br>Reisegebiet | Juli 2011 |                       |                     |                       |                     |                       | Januar bis<br>Juli 2011                |      |
|---------------------------------------|-----------|-----------------------|---------------------|-----------------------|---------------------|-----------------------|--|------|
|                                       | Betriebe¹ | Veränd. z.<br>Vorjahr | Betten-<br>angebot² | Veränd. z.<br>Vorjahr | Zimmer-<br>angebot³ | Veränd. z.<br>Vorjahr | Durchschnittliche<br>Bettenauslastung² |      |
|                                       | Anzahl    | Prozent               | Anzahl              | Prozent               | Anzahl              | Prozent               |  |      |
| Kreisfreie Städte                     |           |                       |                     |                       |                     |                       |  |      |
| Brandenburg an der Havel              | 27        | 22,7                  | 1 100               | 1,1                   | 378                 | 13,5                  | 60,4                                   | 35,8 |
| Cottbus                               | 23        | – 4,2                 | 1 768               | – 16,0                | 891                 | – 16,7                | 37,8                                   | 30,0 |
| Frankfurt (Oder)                      | 22        | 37,5                  | 1 024               | 16,8                  | 462                 | 8,2                   | 39,9                                   | 33,0 |
| Potsdam                               | 50        | 4,2                   | 5 335               | 3,7                   | 2 702               | 3,9                   | 53,3                                   | 43,9 |
| Landkreise                            |           |                       |                     |                       |                     |                       |  |      |
| Barnim                                | 97        | – 2,0                 | 5 465               | – 2,9                 | 1 205               | – 1,1                 | 54,7                                   | 40,4 |
| Dahme-Spreewald                       | 162       | 3,2                   | 8 948               | 6,0                   | 2 029               | 0,2                   | 54,7                                   | 42,0 |
| Elbe-Elster                           | 67        | 9,8                   | 1 904               | 6,0                   | 435                 | 6,4                   | 42,8                                   | 37,2 |
| Havelland                             | 71        | 1,4                   | 2 159               | – 5,8                 | 654                 | – 7,1                 | 29,7                                   | 24,8 |
| Märkisch-Oderland                     | 106       | 6,0                   | 5 169               | 3,6                   | 1 361               | 6,7                   | 49,6                                   | 39,7 |
| Oberhavel                             | 105       | 5,0                   | 4 001               | 4,9                   | 1 422               | – 2,1                 | 47,7                                   | 31,0 |
| Oberspreewald-Lausitz                 | 97        | 5,4                   | 4 245               | 3,7                   | 1 415               | 4,0                   | 48,8                                   | 29,6 |
| Oder-Spree                            | 152       | – 1,3                 | 9 611               | 2,4                   | 1 927               | – 3,2                 | 47,6                                   | 32,7 |
| Ostprignitz-Ruppin                    | 147       | 2,1                   | 7 365               | 1,4                   | 1 588               | 1,1                   | 53,9                                   | 35,8 |
| Potsdam-Mittelmark                    | 146       | 5,0                   | 7 237               | 1,8                   | 2 236               | 1,3                   | 46,8                                   | 35,9 |
| Prignitz                              | 76        | 15,2                  | 2 517               | 9,9                   | 880                 | 8,9                   | 39,5                                   | 28,2 |
| Spree-Neiße                           | 118       | 4,4                   | 4 255               | 2,4                   | 1 441               | 0,6                   | 51,0                                   | 40,4 |
| Teltow-Fläming                        | 99        | – 2,0                 | 4 506               | – 2,6                 | 1 881               | – 4,7                 | 36,4                                   | 30,6 |
| Uckermark                             | 130       | 4,8                   | 6 193               | 1,5                   | 1 619               | 3,4                   | 53,7                                   | 35,9 |
| Reisegebiete                          |           |                       |                     |                       |                     |                       |  |      |
| Prignitz                              | 93        | 12,0                  | 2 941               | 8,2                   | 1 018               | 7,6                   | 41,4                                   | 28,1 |
| Ruppiner Land                         | 235       | 3,5                   | 10 942              | 2,7                   | 2 872               | – 0,4                 | 51,7                                   | 34,4 |
| Uckermark                             | 130       | 4,8                   | 6 193               | 1,5                   | 1 619               | 3,4                   | 53,7                                   | 35,9 |
| Barnimer Land                         | 97        | – 2,0                 | 5 465               | – 2,9                 | 1 205               | – 1,1                 | 54,7                                   | 40,4 |
| Seenland Oder-Spree                   | 280       | x                     | 15 804              | x                     | 3 750               | x                     | 47,8                                   | 35,1 |
| Dahme-Seengebiet                      | 77        | 2,7                   | 6 417               | 8,6                   | 1 446               | 3,5                   | 55,2                                   | 41,8 |
| Spreewald                             | 229       | 6,0                   | 8 857               | – 1,3                 | 3 088               | – 5,6                 | 51,4                                   | 39,8 |
| Niederlausitz                         | 94        | – 1,1                 | 3 942               | 0,9                   | 1 242               | 1,8                   | 43,4                                   | 26,4 |
| Elbe-Elster-Land                      | 67        | 9,8                   | 1 904               | 6,0                   | 435                 | 6,4                   | 42,8                                   | 37,2 |
| Fläming                               | 161       | 1,9                   | 7 871               | –                     | 3 170               | – 1,5                 | 41,4                                   | 35,1 |
| Havelland                             | 182       | 4,6                   | 7 131               | – 1,5                 | 1 979               | – 1,0                 | 43,0                                   | 30,0 |
| Potsdam                               | 50        | 4,2                   | 5 335               | 3,7                   | 2 702               | 3,9                   | 53,3                                   | 43,9 |
| Land Brandenburg                      | 1 695     | 4,0                   | 82 802              | 2,0                   | 24 526              | 0,5                   | 48,9                                   | 35,9 |

1 Im Berichtsmonat geöffnete Betriebe 2 Ohne Campingplätze 3 Nur Hotels, Hotels garnis, Gasthöfe, Pensionen

## 8 Gäste, Übernachtungen und Aufenthaltsdauer in den Beherbergungsbetrieben des Landes Brandenburg im Juli 2011 nach Gemeindegruppen

| Gemeindegruppe<br>—<br>Gemeinde | Juli 2011 |                                    |                          |                                    |  | Januar bis Juli 2011 |                                    |                          |                                    |  |
|---------------------------------|-----------|------------------------------------|--------------------------|------------------------------------|--|----------------------|------------------------------------|--------------------------|------------------------------------|--|
|                                 | Gäste     | Veränderung<br>zum<br>Vor-<br>jahr | Über-<br>nach-<br>tungen | Veränderung<br>zum<br>Vor-<br>jahr | Durch-<br>schnitt-<br>liche<br>Auf-<br>ent-<br>halts-<br>dauer | Gäste                | Veränderung<br>zum<br>Vor-<br>jahr | Über-<br>nach-<br>tungen | Veränderung<br>zum<br>Vor-<br>jahr | Durch-<br>schnitt-<br>liche<br>Auf-<br>ent-<br>halts-<br>dauer |
|                                 | Anzahl    | Prozent                            | Anzahl                   | Prozent                            | Tage   | Anzahl               | Prozent                            | Anzahl                   | Prozent                            | Tage   |
| <b>Mineral- und Moorbäder</b>   |           |                                    |                          |                                    |  |                      |                                    |                          |                                    |  |
| Bad Liebenwerda                 | 1 429     | – 10,4                             | 12 794                   | – 6,8                              | 9,0  | 5 725                | 0,2                                | 72 860                   | – 2,1                              | 12,7   |
| Bad Freienwalde <sup>1</sup>    | 1 054     | 19,2                               | 7 817                    | – 4,5                              | 7,4  | 6 425                | 20,9                               | 47 625                   | – 5,7                              | 7,4  |
| Bad Saarow                      | 10 201    | – 6,7                              | 39 692                   | – 7,1                              | 3,9  | 60 640               | 9,0                                | 177 824                  | 11,6                               | 2,9  |
| Bad Belzig <sup>1</sup>         | 2 420     | 28,9                               | 12 807                   | 11,7                               | 5,3  | 11 996               | 18,0                               | 68 276                   | 3,1                                | 5,7  |
| Bad Wilsnack                    | 1 442     | 24,1                               | 3 483                    | 26,4                               | 2,4  | 9 962                | 11,5                               | 22 822                   | 8,4                                | 2,3  |
| Burg/Spreewald                  | 15 421    | 7,0                                | 49 389                   | 5,7                                | 3,2  | 74 578               | 5,0                                | 238 271                  | 4,9                                | 3,2  |
| Templin <sup>1</sup>            | 7 400     | – 2,2                              | 31 996                   | 4,0                                | 4,3  | 39 646               | 2,8                                | 125 030                  | 5,9                                | 3,2  |
| Zusammen                        | 39 367    | 2,4                                | 157 978                  | 1,1                                | 4,0  | 208 972              | 7,0                                | 752 708                  | 5,0                                | 3,6  |
| <b>Kneippkurorte</b>            |           |                                    |                          |                                    |  |                      |                                    |                          |                                    |  |
| Buckow                          | 1 752     | 3,7                                | 14 161                   | – 32,7                             | 8,1  | 10 007               | 15,6                               | 72 261                   | – 18,9                             | 7,2  |
| <b>Erholungsorte</b>            |           |                                    |                          |                                    |  |                      |                                    |                          |                                    |  |
| Lübben/Spreewald                | 5 709     | – 6,9                              | 20 794                   | – 8,7                              | 3,6  | 23 375               | – 1,2                              | 100 004                  | – 3,6                              | 4,3  |
| Goyatz, Ortsteil                | 255       | – 23,7                             | 1 087                    | – 11,6                             | 4,3  | 1 019                | – 27,7                             | 2 862                    | – 22,4                             | 2,8  |
| Waldsiedersdorf                 | 583       | – 33,2                             | 2 903                    | – 1,8                              | 5,0  | 3 718                | – 6,5                              | 11 808                   | 4,2                                | 3,2  |
| Himmelpfort, Ortsteil           | 1 370     | – 13,0                             | 6 463                    | 10,6                               | 4,7  | 3 090                | 6,7                                | 12 388                   | 33,0                               | 4,0  |
| Neuglobsow, Ortsteil            | 1 521     | – 5,8                              | 6 317                    | 9,4                                | 4,2  | 4 604                | 3,0                                | 14 402                   | 12,2                               | 3,1  |
| Lübbenau/Spreewald <sup>1</sup> | 9 211     | 19,7                               | 23 962                   | 29,2                               | 2,6  | 33 477               | 9,7                                | 79 939                   | 11,9                               | 2,4  |
| Müllrose                        | 1 199     | – 6,3                              | 2 608                    | 7,8                                | 2,2  | 4 527                | – 2,6                              | 9 986                    | 8,2                                | 2,2  |
| Neuzelle <sup>1</sup>           | 698       | 11,0                               | 1 109                    | 24,2                               | 1,6  | 3 751                | – 5,4                              | 6 349                    | – 10,4                             | 1,7  |
| Wendisch Rietz                  | 5 737     | – 1,7                              | 35 361                   | 1,2                                | 6,2  | 20 286               | 0,7                                | 90 835                   | 0,8                                | 4,5  |
| Lindow (Mark) <sup>1</sup>      | 1 993     | – 10,6                             | 13 183                   | – 10,6                             | 6,6  | 11 920               | – 1,9                              | 84 929                   | – 1,4                              | 7,1  |
| Rheinsberg <sup>1</sup>         | 3 937     | 4,5                                | 19 980                   | 12,9                               | 5,1  | 16 223               | 4,2                                | 89 448                   | 11,7                               | 5,5  |
| Kleinzerlang, Ortsteil          | 5 074     | – 3,9                              | 22 800                   | – 3,0                              | 4,5  | 27 884               | 6,4                                | 89 994                   | 4,1                                | 3,2  |
| Werder (Havel) <sup>1</sup>     | 7 334     | – 15,4                             | 29 889                   | – 9,0                              | 4,1  | 33 185               | 0,4                                | 118 279                  | – 0,5                              | 3,6  |
| Schwielowsee <sup>1</sup>       | 3 907     | x                                  | 11 237                   | x                                  | 2,9  | 14 727               | x                                  | 35 368                   | x                                  | 2,4  |
| Angermünde <sup>1</sup>         | 1 202     | x                                  | 7 326                    | x                                  | 6,1  | 5 635                | x                                  | 47 683                   | x                                  | 8,5  |
| Lychen                          | 4 437     | 0,4                                | 23 314                   | 7,0                                | 5,3  | 12 629               | 3,5                                | 49 383                   | 3,0                                | 3,9  |
| Zusammen                        | 54 167    | – 3,3                              | 228 333                  | 0,5                                | 4,2  | 220 050              | 2,1                                | 843 657                  | 2,6                                | 3,8  |
| <b>Sonstige Gemeinden</b>       | 381 852   | – 2,8                              | 1 112 092                | – 3,1                              | 2,9  | 1 902 571            | 4,8                                | 4 722 536                | 3,0                                | 2,5  |
| <b>Land Brandenburg</b>         | 477 138   | – 2,4                              | 1 512 564                | – 2,6                              | 3,2  | 2 341 600            | 4,7                                | 6 391 162                | 2,9                                | 2,7  |

<sup>1</sup> Nur Gemeindeteil mit entsprechendem Prädikat

**9 Beherbergungsbetriebe, Bettenangebot, Zimmerangebot und Bettenauslastung im Land Brandenburg im Juli 2011 nach Gemeindegruppen**

| Gemeindegruppe<br>—<br>Gemeinde | Juli 2011             |                       |                                 |                       |                                 |                       | Januar bis<br>Juli 2011                            |      |
|---------------------------------|-----------------------|-----------------------|---------------------------------|-----------------------|---------------------------------|-----------------------|--|------|
|                                 | Betriebe <sup>1</sup> | Veränd. z.<br>Vorjahr | Betten-<br>angebot <sup>2</sup> | Veränd. z.<br>Vorjahr | Zimmer-<br>angebot <sup>3</sup> | Veränd. z.<br>Vorjahr | Durchschnittliche<br>Bettenauslastung <sup>2</sup> |      |
|                                 | Anzahl                | Prozent               | Anzahl                          | Prozent               | Anzahl                          |                       | Prozent  |      |
| <b>Mineral- und Moorbäder</b>   |                       |                       |                                 |                       |                                 |                       |  |      |
| Bad Liebenwerda                 | 11                    | 10,0                  | 528                             | 2,3                   | 42                              | 13,5                  | 71,1   | 72,1 |
| Bad Freienwalde <sup>1</sup>    | 9                     | 28,6                  | 516                             | 34,4                  | 97                              | 246,4                 | 48,9   | 44,6 |
| Bad Saarow                      | 20                    | –                     | 2 462                           | 16,1                  | 590                             | 0,2                   | 51,4   | 37,0 |
| Bad Belzig <sup>1</sup>         | 13                    | 30,0                  | 625                             | 14,3                  | 130                             | 31,3                  | 66,1   | 60,8 |
| Bad Wilsnack                    | 5                     | 25,0                  | 254                             | 4,1                   | 128                             | 4,1                   | 44,2   | 42,7 |
| Burg/Spreewald                  | 47                    | 11,9                  | 2 113                           | 4,7                   | 608                             | 3,6                   | 71,1   | 58,6 |
| Templin <sup>1</sup>            | 14                    | 7,7                   | 1 388                           | 5,4                   | 556                             | 9,9                   | 73,4   | 42,2 |
| Zusammen                        | 119                   | 12,3                  | 7 886                           | 10,3                  | 2 151                           | 9,2                   | 62,6   | 48,2 |
| <b>Kneippkurorte</b>            |                       |                       |                                 |                       |                                 |                       |  |      |
| Buckow                          | 8                     | 14,3                  | 621                             | 8,4                   | 51                              | 30,8                  | 73,6   | 57,1 |
| <b>Erholungsorte</b>            |                       |                       |                                 |                       |                                 |                       |  |      |
| Lübben/Spreewald                | 15                    | –                     | 688                             | 0,4                   | 136                             | 1,5                   | 77,9   | 62,9 |
| Goyatz, Ortsteil                | 3                     | –                     | •                               | •                     | •                               | •                     | •  | •    |
| Waldsiedersdorf                 | 3                     | –                     | •                               | •                     | •                               | •                     | •  | •    |
| Himmelpfort, Ortsteil           | 6                     | 20,0                  | 183                             | 64,9                  | •                               | •                     | 72,5   | 36,1 |
| Neuglobsow, Ortsteil            | 10                    | 25,0                  | 293                             | 42,2                  | 59                              | 51,3                  | 69,5   | 37,2 |
| Lübbenau/Spreewald <sup>1</sup> | 27                    | 12,5                  | 917                             | 6,8                   | 293                             | 5,8                   | 44,6   | 28,9 |
| Müllrose                        | 7                     | –                     | 166                             | –                     | 48                              | –                     | 36,3   | 31,2 |
| Neuzelle <sup>1</sup>           | 3                     | –                     | 86                              | 19,4                  | 44                              | 18,9                  | 41,6   | 39,5 |
| Wendisch Rietz                  | 7                     | –                     | 1 386                           | –                     | •                               | •                     | 73,2   | 29,8 |
| Lindow (Mark) <sup>1</sup>      | 10                    | –                     | 667                             | 2,1                   | 96                              | –                     | 63,4   | 59,6 |
| Rheinsberg <sup>1</sup>         | 16                    | –                     | 1 187                           | 0,8                   | 231                             | 2,2                   | 54,3   | 37,5 |
| Kleinzerlang, Ortsteil          | 5                     | –                     | 1 133                           | –                     | •                               | •                     | 64,9   | 37,7 |
| Werder (Havel) <sup>1</sup>     | 14                    | –                     | 1 425                           | 2,3                   | 269                             | 2,7                   | 51,1   | 34,8 |
| Schwielowsee <sup>1</sup>       | 17                    | –                     | 441                             | – 0,5                 | 168                             | 1,2                   | 47,3   | 29,9 |
| Angermünde <sup>1</sup>         | 7                     | –                     | 369                             | – 1,6                 | 39                              | –                     | 60,2   | 60,2 |
| Lychen                          | 21                    | 5,0                   | 802                             | 1,0                   | 71                              | – 16,5                | 56,6   | 25,5 |
| Zusammen                        | 171                   | 4,3                   | 9 908                           | 3,0                   | 1 488                           | 2,5                   | 59,7   | 38,4 |
| <b>Sonstige Gemeinden</b>       | 1 397                 | 3,3                   | 64 387                          | 0,8                   | 20 836                          | – 0,6                 | 45,4   | 33,8 |
| <b>Land Brandenburg</b>         | 1 695                 | 4,0                   | 82 802                          | 2,0                   | 24 526                          | 0,5                   | 48,9   | 35,9 |

1 Nur Gemeindeteil mit entsprechendem Prädikat 2 Ohne Campingplätze 3 Nur Hotels, Hotels garnis, Gasthöfe, Pensionen

## Das Amt für Statistik Berlin-Brandenburg

Das Amt für Statistik Berlin-Brandenburg ist für beide Länder die zentrale Dienstleistungseinrichtung auf dem Gebiet der amtlichen Statistik. Das Amt erbringt Serviceleistungen im Bereich Information und Analyse für die breite Öffentlichkeit, für alle gesellschaftlichen Gruppen sowie für Kunden aus Verwaltung und Politik, Wirtschaft und Wissenschaft. Kerngeschäft des Amtes ist die Durchführung der gesetzlich angeordneten amtlichen Statistiken für Berlin und Brandenburg. Das Amt erhebt die Daten, bereitet sie auf, interpretiert und analysiert sie und veröffentlicht die Ergebnisse. Die Grundversorgung aller Nutzer mit statistischen Informationen erfolgt unentgeltlich, im Wesentlichen über das Internet und den Informationsservice. Daneben werden nachfrage- und zielgruppenorientierte Standardauswertungen zu Festpreisen angeboten. Kundenspezifische Aufbereitung / Beratung zu kostendeckenden Preisen ergänzt das Spektrum der Informationsbereitstellung.

### Amtliche Statistik im Verbund

Die Statistiken werden bundesweit nach einheitlichen Konzepten, Methoden und Verfahren arbeitsteilig erstellt. Die statistischen Ämter der Länder sind dabei grundsätzlich für die Durchführung der Erhebungen, für die Aufbereitung und Veröffentlichung der Länderergebnisse zuständig. Durch diese Kooperation in einem „Statistikverbund“ entstehen für alle Länder vergleichbare und zu einem Bundesergebnis zusammenführbare Erhebungsergebnisse.

## Produkte und Dienstleistungen

### Informationsservice

[info@statistik-bbb.de](mailto:info@statistik-bbb.de)  
mit statistischen Informationen für jedermann und Beratung sowie maßgeschneiderte Aufbereitungen von Daten über Berlin und Brandenburg. Auskunft, Beratung, Pressedienst sowie Fachbibliotheken in Potsdam und Berlin.

#### Standort Potsdam

Behlertstraße 3a, 14467 Potsdam  
Tel. 0331 8173 - 1777  
Fax 030 9028 - 4091  
Mo – Do 9 – 15 Uhr, Fr 9 – 14 Uhr

#### Standort Berlin

Alt-Friedrichsfelde 60, 10315 Berlin  
Bibliothek  
Tel. 030 9021 - 3540  
Mo – Do 9 – 15 Uhr, Fr 9 – 14 Uhr

### Internet-Angebot

[www.statistik-berlin-brandenburg.de](http://www.statistik-berlin-brandenburg.de)  
mit aktuellen Daten, Pressemitteilungen, Statistischen Berichten zum kostenlosen Herunterladen, regionalstatistischen Informationen, Wahlstatistiken und -analysen sowie einem Überblick über das gesamte Leistungsspektrum des Amtes.

### Statistische Jahrbücher

mit einer Vielzahl von Tabellen aus nahezu allen Arbeitsgebieten der amtlichen Statistik.

### Statistische Berichte

mit Ergebnissen der einzelnen Statistiken in Tabellen in tiefer sachlicher Gliederung und Grafiken zur Veranschaulichung von Entwicklungen und Strukturen. Mit dieser Reihe werden die bisherigen Veröffentlichungen Statistischer Berichte aus dem Landesbetrieb für Datenverarbeitung und Statistik Land Brandenburg sowie dem Statistischen Landesamt Berlin fortgesetzt.

## Datenangebot aus dem Sachgebiet

### Informationen zu dieser Veröffentlichung

Referat 33  
Tel. 030 9021-3329 / 3588  
Fax 030 9028-4018  
[tourismus@statistik-bbb.de](mailto:tourismus@statistik-bbb.de)

### Weitere Veröffentlichungen zum Thema

Statistische Berichte:

- Gäste, Übernachtungen und Beherbergungskapazität im Land Berlin G IV 1
- Umsatz und Beschäftigung im Handel, Kraftfahrzeuggewerbe und Gastgewerbe im Land Brandenburg G I 1 / G IV 3
- Umsatz und Beschäftigung im Handel, Kraftfahrzeuggewerbe und Gastgewerbe im Land Berlin G I 1 / G IV 3

Langer, Astrid: 1990 – 2010, Die Entwicklung des Tourismus in Berlin und im Land Brandenburg - Zeitschrift für amtliche Statistik, Ausgabe 5+6/2010, S. 36-39

Ergebnisse der Monaterhebung im Tourismus, Fachserie 6 Reihe 7.1. des Statistischen Bundesamtes ([www.destatis.de](http://www.destatis.de))

Monaterhebung im Tourismus, Qualitätsbericht des Statistischen Bundesamtes ([www.destatis.de](http://www.destatis.de)).