

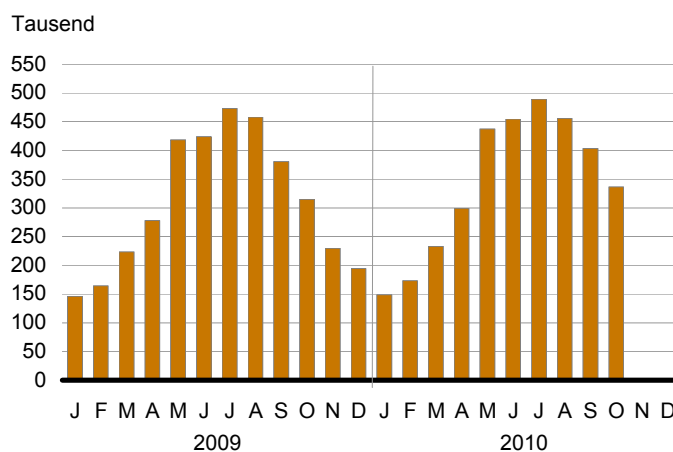
# Statistischer Bericht

G IV 1 - m 10/10

## Gäste, Übernachtungen und Beherbergungskapazität im Land Brandenburg Oktober 2010

Gäste  
Übernachtungen  
Herkunftsländer  
Bettenangebot

**Gäste in den Beherbergungsstätten des Landes Brandenburg seit Januar 2009**



## Impressum

**Statistischer Bericht**  
G IV 1 - m 10/10

Erscheinungsfolge: monatlich  
Erschienen im **Januar 2011**

### Preis

pdf-Version: kostenlos  
Excel-Version: kostenlos  
Druck-Version: 6,- EUR

## Herausgeber

**Amt für Statistik** Berlin-Brandenburg  
Behlertstraße 3a  
14467 Potsdam  
info@statistik-bbb.de  
www.statistik-berlin-brandenburg.de

Tel. 0331 8173 - 1777  
Fax 030 9028 - 4091

© **Amt für Statistik** Berlin-Brandenburg,  
Potsdam, 2011  
*Auszugsweise Vervielfältigung und  
Verbreitung mit Quellenangabe gestattet.*

## Zeichenerklärung

0 weniger als die Hälfte von 1  
in der letzten besetzten Stelle,  
jedoch mehr als nichts  
– nichts vorhanden  
... Angabe fällt später an  
( ) Aussagewert ist eingeschränkt  
/ Zahlenwert nicht sicher genug  
• Zahlenwert unbekannt oder  
geheim zu halten  
x Tabellenfach gesperrt  
p vorläufige Zahl  
r berichtigte Zahl  
s geschätzte Zahl

## Inhaltsverzeichnis

|   | Seite    |
|---|----------|
| <b>Vorbemerkungen</b>   | <b>4</b> |
| <b>Grafiken</b>   |          |
| 1 Übernachtungen in den Beherbergungsbetrieben des Landes Brandenburg seit Januar 2008 .....  | 5        |
| 2 Übernachtungskapazität im Land Brandenburg seit Januar 2008 nach zusammengefassten Betriebsarten .....  | 5        |
| <b>Tabellen</b>   |          |
| 1 Gäste, Übernachtungen und Aufenthaltsdauer in den Beherbergungsbetrieben des Landes Brandenburg im Oktober 2010 nach Betriebsarten und Herkunft .....   | 6        |
| 2 Gäste, Übernachtungen und Aufenthaltsdauer in den Beherbergungsbetrieben des Landes Brandenburg im Oktober 2010 nach Herkunftsländern .....   | 7        |
| 3 Beherbergungsbetriebe, Bettenangebot und Bettenauslastung im Land Brandenburg im Oktober 2010 nach Betriebsarten und Bettengrößenklassen .....  | 9        |
| 4 Gäste, Übernachtungen und Aufenthaltsdauer in den Beherbergungsbetrieben des Landes Brandenburg im Oktober 2010 nach Verwaltungsbezirken und Reisegebieten .....                                    | 10       |
| 5 Gäste mit Wohnsitz im Inland sowie deren Übernachtungen und Aufenthaltsdauer in den Beherbergungsbetrieben des Landes Brandenburg im Oktober 2010 nach Verwaltungsbezirken und Reisegebieten .....  | 11       |
| 6 Gäste mit Wohnsitz im Ausland sowie deren Übernachtungen und Aufenthaltsdauer in den Beherbergungsbetrieben des Landes Brandenburg im Oktober 2010 nach Verwaltungsbezirken und Reisegebieten ..... | 12       |
| 7 Beherbergungsbetriebe, Bettenangebot und Bettenauslastung im Land Brandenburg im Oktober 2010 nach Verwaltungsbezirken und Reisegebieten .....  | 13       |
| 8 Gäste, Übernachtungen und Aufenthaltsdauer in den Beherbergungsbetrieben des Landes Brandenburg im Oktober 2010 nach Gemeindegruppen .....  | 14       |
| 9 Beherbergungsbetriebe, Bettenangebot und Bettenauslastung im Land Brandenburg im Oktober 2010 nach Gemeindegruppen .....  | 15       |

## Vorbemerkungen

### Allgemeine Angaben zur Statistik

Die Monatserhebungen im Tourismus liefern verlässliche Aussagen über den Stand und vor allem die kurzfristige Entwicklung des Inlandstourismus in der Bundesrepublik Deutschland.

Die regional nach Kreisen, Gemeinden und gegebenenfalls Gemeindeteilen sowie (landesspezifisch) auch nach Reisegebieten gegliederten Ergebnisse der Tourismusstatistik sind eine unentbehrliche Informationsquelle für das Beherbergungsgewerbe selbst, seine lokalen und regionalen Verbände sowie für die Bundesländer und Gemeinden. Darüber hinaus werden Daten dieser Statistik dafür benötigt, Verpflichtungen gegenüber den Vereinten Nationen, der OECD und der EU nachzukommen.

Die Erhebungen werden zu Beginn eines Monats durchgeführt und beziehen sich auf den Berichtszeitraum des jeweiligen Vormonats.

### Rechtsgrundlage

Rechtsgrundlagen für die Erhebung sind das Beherbergungsgesetz (BeherbStatG) vom 22. Mai 2002 (BGBl. I S. 1642) in Verbindung mit dem Bundesstatistikgesetz (BStatG) vom 22. Januar 1987 (BGBl. I S. 462, 565) in den jeweils geltenden Fassungen sowie die Richtlinie 95/57/EG des Rates der Europäischen Union vom 23. November 1995 über die Erhebung statistischer Daten im Bereich des Tourismus (ABl. EG Nr. L 291 S. 32), zuletzt geändert durch Nr. 5.2 des Anhangs der Verordnung (EG) Nr. 1137/2008 des Europäischen Parlaments und des Rates vom 12. Oktober 2008 (ABl. EU Nr. L 311 S. 1).

### Berichtskreis

Zum Berichtskreis gehören alle Beherbergungsstätten mit neun und mehr Gästebetten sowie alle Campingplätze für Urlaubscamping mit drei und mehr Stellplätzen, und zwar unabhängig davon, ob die Beherbergung Hauptzweck (z. B. bei Hotels, Pensionen) oder nur Nebenzweck des Betriebes (z. B. bei Schulungsheimen oder bei Vorsorge- und Rehabilitationskliniken) ist.

### Methodische Hinweise

Für die Erhebung besteht Auskunftspflicht.

Die veröffentlichten Ergebnisse beziehen sich grundsätzlich auf Beherbergungsbetriebe, d. h. sowohl auf Beherbergungsstätten mit mindestens 9 Betten als auch auf Campingplätze für Urlaubscamping. Ausnahmen sind in den Tabellen durch Fußnoten gekennzeichnet.

### Erhebungsmerkmale und Klassifikationen

#### Systematiken

In den Erhebungen werden alle Beherbergungsbetriebe befragt, die gemäß Klassifikation der Wirtschaftszweige, Ausgabe 2008, den Wirtschaftsbereichen 55.1 bis 55.3 sowie 85.59 und 86.10.3 zuzuordnen sind.

#### • Gäste(-ankünfte)

Innerhalb des Berichtszeitraums in den Beherbergungsbetrieben angekommene Personen.

#### • Übernachtungen

Zahl der Übernachtungen von Gästen, die im Berichtszeitraum ankamen oder aus dem vorherigen Berichtszeitraum noch anwesend waren.

#### • Aufenthaltsdauer

Rechnerischer Durchschnittswert, ermittelt durch Division der Übernachtungen durch die Ankünfte.

#### • Bettenangebot, Übernachtungskapazität

Anzahl der am letzten Tag des Berichtszeitraums vorhandenen Betten / Schlafgelegenheiten (ohne Zustellbetten). Ein Camping-Stellplatz entspricht dabei vier Schlafgelegenheiten.

#### • Bettenauslastung, Auslastung der Schlafgelegenheiten

Rechnerischer Wert, der die prozentuale Inanspruchnahme der im Berichtszeitraum vorhandenen Übernachtungsmöglichkeiten ausdrückt. Die Übernachtungsmöglichkeiten werden durch Multiplikation der Anzahl der Schlafgelegenheiten mit den Kalendertagen ermittelt (Bettentage). In die hier veröffentlichten Berechnungen sind Campingplätze nur dann einbezogen, wenn es durch Fußnoten kenntlich gemacht ist.

#### • Zimmerangebot

Einmal jährlich (Stand: 31. Juli) nur in Hotels, Hotels garnis, Gasthöfen und Pensionen abgefragter Wert.

#### • Herkunftsländer

Grundsätzlich ist der ständige Wohnsitz der Gäste, nicht ihre Staatsangehörigkeit, maßgebend

#### • Hotels

Beherbergungsbetriebe, die jedermann zugänglich sind und in denen ein öffentliches Restaurant sowie in der Regel weitere Einrichtungen und Räume für unterschiedliche Zwecke (Konferenzen, Sport, Freizeit) vorhanden sind.

#### • Hotels garnis

Es wird höchstens Frühstück abgegeben.

#### • Gasthöfe

Außer dem Gastraum stehen in der Regel keine weiteren Aufenthaltsräume zur Verfügung. Bei Gasthöfen übersteigt der Umsatz aus Bewirtung deutlich den Umsatz aus Beherbergung.

#### • Pensionen

Speisen und Getränke werden nur an Hausgäste abgegeben.

#### • Weitere Beherbergungsbetriebe

Weitere – auch nichtgewerbliche – Einrichtungen, die Gäste unter den verschiedensten Zielrichtungen beherbergen (Erholungs- und Ferienheime, Ferienzentren, Ferienhäuser und –wohnungen, Jugendherbergen und Hütten, Campingplätze für Urlaubscamping, Schulungsheime, Vorsorge- und Rehabilitationskliniken).

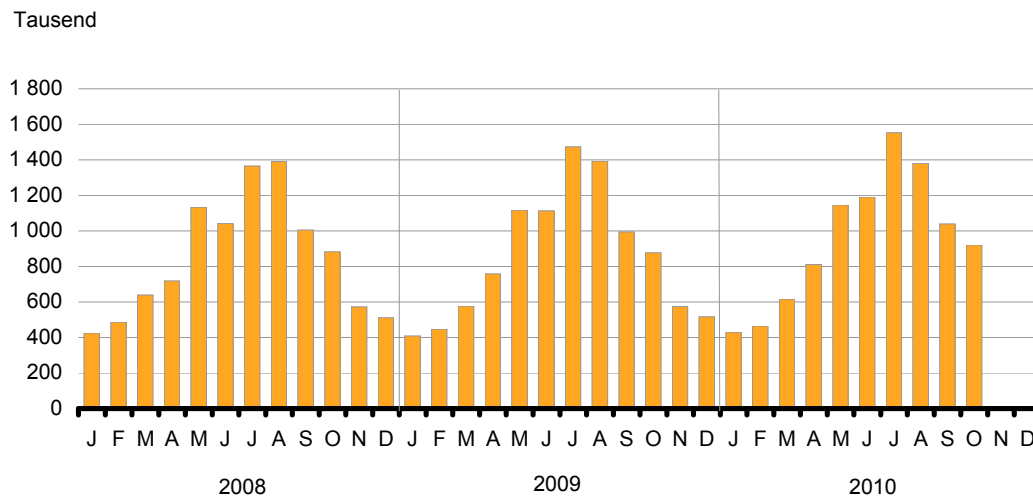
#### • Campingplätze

Abgegrenzte Gelände, die jedermann zum vorübergehenden Aufstellen von mitgebrachten Wohnwagen, Wohnmobilen oder Zelten zugänglich sind.

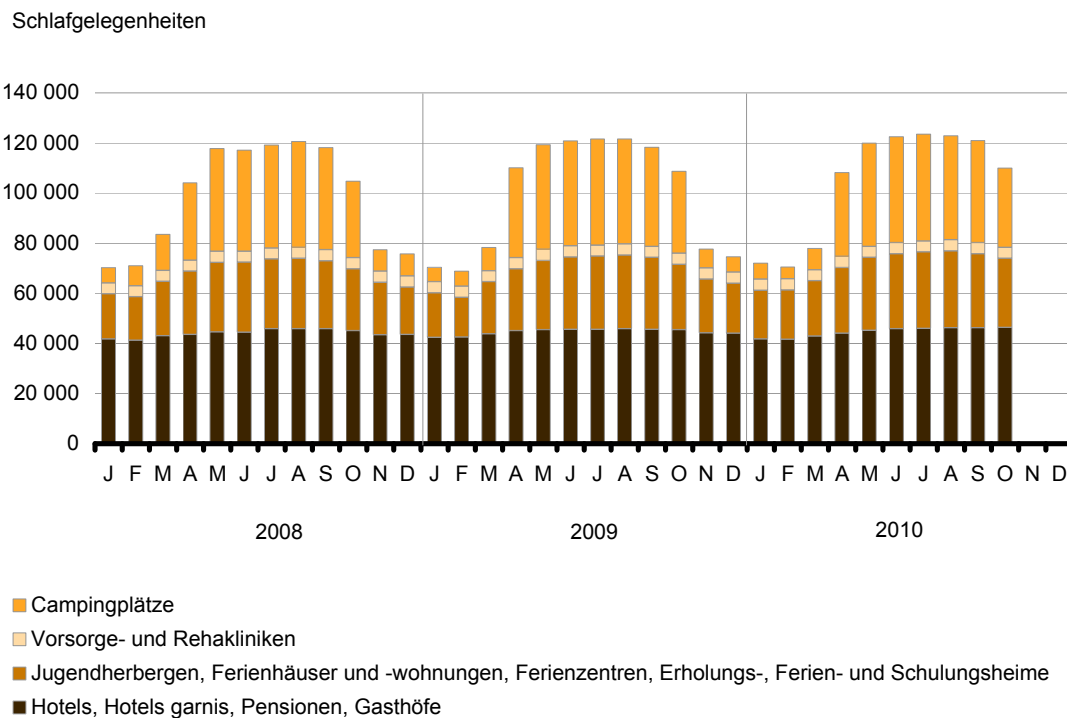
#### • Vorsorge- und Rehabilitationskliniken

Beherbergungsbetriebe unter ärztlicher Leitung ausschließlich oder überwiegend für Kurgäste.

## Übernachtungen in den Beherbergungsbetrieben des Landes Brandenburg seit Januar 2008



## Übernachtungskapazität im Land Brandenburg seit Januar 2008 nach zusammengefassten Betriebsarten



**1 Gäste, Übernachtungen und Aufenthaltsdauer in den Beherbergungsbetrieben des Landes Brandenburg im Oktober 2010 nach Betriebsarten und Herkunft**

| Betriebsart<br>—<br>Wohnsitz der Gäste        | Oktober 2010   |                                    |                          |                                    |  | Januar bis Oktober 2010 |                                    |                          |                                    |  |
|---|----------------|------------------------------------|--------------------------|------------------------------------|--|-------------------------|------------------------------------|--------------------------|------------------------------------|--|
|   | Gäste          | Veränderung<br>zum<br>Vor-<br>jahr | Über-<br>nach-<br>tungen | Veränderung<br>zum<br>Vor-<br>jahr | Durchschnittl.<br>Aufent-<br>halts-<br>dauer | Gäste                   | Veränderung<br>zum<br>Vor-<br>jahr | Über-<br>nach-<br>tungen | Veränderung<br>zum<br>Vor-<br>jahr | Durchschnittl.<br>Aufent-<br>halts-<br>dauer |
|   | Anzahl         | Prozent                            | Anzahl                   | Prozent                            | Tage   | Anzahl                  | Prozent                            | Anzahl                   | Prozent                            | Tage   |
| Hotels, Hotels garnis,<br>Gasthöfe, Pensionen | 247 581        | 7,1                                | 520 644                  | 5,8                                | 2,1  | 2 322 083               | 4,9                                | 4 795 680                | 4,9                                | 2,1  |
| Inland  | 222 395        | 7,0                                | 469 400                  | 5,5                                | 2,1  | 2 078 046               | 4,3                                | 4 283 143                | 3,8                                | 2,1  |
| Ausland                                       | 25 186         | 7,8                                | 51 244                   | 8,6                                | 2,0  | 244 037                 | 10,4                               | 512 537                  | 15,4                               | 2,1  |
| davon   |                |                                    |                          |                                    |  |                         |                                    |                          |                                    |  |
| Hotels  | 196 860        | 6,7                                | 406 075                  | 4,6                                | 2,1  | 1 835 148               | 5,3                                | 3 721 819                | 4,0                                | 2,0  |
| Inland  | 175 866        | 6,8                                | 364 985                  | 4,8                                | 2,1  | 1 634 904               | 4,9                                | 3 303 310                | 3,1                                | 2,0  |
| Ausland                                       | 20 994         | 6,0                                | 41 090                   | 2,6                                | 2,0  | 200 244                 | 8,4                                | 418 509                  | 12,4                               | 2,1  |
| Hotels garnis                                 | 24 284         | 14,7                               | 49 089                   | 13,3                               | 2,0  | 218 427                 | 7,7                                | 445 150                  | 15,8                               | 2,0  |
| Inland  | 21 034         | 14,1                               | 42 557                   | 10,8                               | 2,0  | 184 885                 | 5,0                                | 379 008                  | 12,8                               | 2,0  |
| Ausland                                       | 3 250          | 18,7                               | 6 532                    | 32,5                               | 2,0  | 33 542                  | 25,3                               | 66 142                   | 36,3                               | 2,0  |
| Gasthöfe                                      | 12 643         | – 1,8                              | 28 191                   | 2,9                                | 2,2  | 133 557                 | – 2,3                              | 281 181                  | – 1,1                              | 2,1  |
| Inland  | 12 028         | – 3,2                              | 26 128                   | – 0,4                              | 2,2  | 127 735                 | – 2,9                              | 267 548                  | – 2,1                              | 2,1  |
| Ausland                                       | 615            | 37,6                               | 2 063                    | 76,3                               | 3,4  | 5 822                   | 13,7                               | 13 633                   | 23,4                               | 2,3  |
| Pensionen                                     | 13 794         | 8,8                                | 37 289                   | 13,2                               | 2,7  | 134 951                 | 3,5                                | 347 530                  | 7,0                                | 2,6  |
| Inland  | 13 467         | 9,3                                | 35 730                   | 12,0                               | 2,7  | 130 522                 | 3,6                                | 333 277                  | 6,6                                | 2,6  |
| Ausland                                       | 327            | – 9,2                              | 1 559                    | 49,0                               | 4,8  | 4 429                   | 1,6                                | 14 253                   | 17,1                               | 3,2  |
| Weitere Beherber-<br>gungsbetriebe            | 89 229         | 6,6                                | 400 130                  | 3,9                                | 4,5  | 1 109 670               | 3,9                                | 4 758 072                | 3,7                                | 4,3  |
| Inland  | 84 528         | 5,3                                | 390 837                  | 4,1                                | 4,6  | 1 052 727               | 3,6                                | 4 593 526                | 3,4                                | 4,4  |
| Ausland                                       | 4 701          | 35,1                               | 9 293                    | – 4,5                              | 2,0  | 56 943                  | 8,3                                | 164 546                  | 12,2                               | 2,9  |
| davon   |                |                                    |                          |                                    |  |                         |                                    |                          |                                    |  |
| Jugendherbergen<br>u.ä. Betriebe              | 23 955         | – 7,3                              | 71 817                   | – 3,9                              | 3,0  | 290 414                 | 4,1                                | 863 593                  | 5,5                                | 3,0  |
| Inland  | 23 402         | – 7,3                              | 70 268                   | – 2,2                              | 3,0  | 282 432                 | 4,1                                | 833 242                  | 5,6                                | 3,0  |
| Ausland                                       | 553            | – 7,5                              | 1 549                    | – 46,5                             | 2,8  | 7 982                   | 5,5                                | 30 351                   | 3,1                                | 3,8  |
| Erholungs-, Ferien-,<br>Schulungsheime        | 21 692         | – 4,6                              | 72 365                   | – 8,4                              | 3,3  | 242 061                 | – 1,9                              | 849 406                  | – 0,8                              | 3,5  |
| Inland  | 21 384         | – 4,7                              | 71 065                   | – 7,5                              | 3,3  | 238 045                 | – 2,1                              | 824 811                  | – 1,3                              | 3,5  |
| Ausland                                       | 308            | 3,0                                | 1 300                    | – 39,5                             | 4,2  | 4 016                   | 15,4                               | 24 595                   | 20,2                               | 6,1  |
| Vorsorge- u.<br>Rehabilitations-<br>kliniken  | 5 275          | – 1,9                              | 133 945                  | – 0,3                              | 25,4   | 52 394                  | – 0,2                              | 1 297 368                | 1,7                                | 24,8   |
| Inland  | 5 271          | – 1,9                              | 133 884                  | – 0,3                              | 25,4   | 52 372                  | – 0,2                              | 1 297 054                | 1,7                                | 24,8   |
| Ausland                                       | 4              | x                                  | 61                       | 41,9                               | 15,3   | 22                      | 37,5                               | 314                      | 56,2                               | 14,3   |
| Ferienzentren,<br>-häuser, -woh-<br>nungen    | 31 346         | 41,3                               | 98 350                   | 40,2                               | 3,1  | 267 727                 | 27,3                               | 945 617                  | 26,8                               | 3,5  |
| Inland  | 28 189         | 39,1                               | 93 574                   | 39,5                               | 3,3  | 249 531                 | 28,5                               | 906 523                  | 26,2                               | 3,6  |
| Ausland                                       | 3 157          | 64,4                               | 4 776                    | 55,9                               | 1,5  | 18 196                  | 13,9                               | 39 094                   | 42,9                               | 2,1  |
| Campingplätze                                 | 6 961          | – 8,3                              | 23 653                   | – 12,4                             | 3,4  | 257 074                 | – 8,2                              | 802 088                  | – 10,0                             | 3,1  |
| Inland  | 6 282          | – 9,4                              | 22 046                   | – 13,3                             | 3,5  | 230 347                 | – 9,5                              | 731 896                  | – 11,0                             | 3,2  |
| Ausland                                       | 679            | 3,2                                | 1 607                    | 1,9                                | 2,4  | 26 727                  | 4,6                                | 70 192                   | 1,5                                | 2,6  |
| <b>Insgesamt</b>                              | <b>336 810</b> | <b>6,9</b>                         | <b>920 774</b>           | <b>5,0</b>                         | <b>2,7</b>                                   | <b>3 431 753</b>        | <b>4,6</b>                         | <b>9 553 752</b>         | <b>4,3</b>                         | <b>2,8</b>                                   |
| Inland  | 306 923        | 6,5                                | 860 237                  | 4,9                                | 2,8  | 3 130 773               | 4,1                                | 8 876 669                | 3,6                                | 2,8  |
| Ausland                                       | 29 887         | 11,4                               | 60 537                   | 6,4                                | 2,0  | 300 980                 | 10,0                               | 677 083                  | 14,6                               | 2,2  |

**2 Gäste, Übernachtungen und Aufenthaltsdauer in den Beherbergungsbetrieben des Landes Brandenburg  
im Oktober 2010 nach Herkunftsländern**

| Herkunftsland                    | Oktober 2010 |                                    |                          |  |                          |  | Januar bis Oktober 2010 |                                    |                          |  |                          |  |
|----------------------------------|--------------|------------------------------------|--------------------------|--|--------------------------|--|-------------------------|------------------------------------|--------------------------|--|--------------------------|--|
|                                  | Gäste        | Veränderung<br>zum<br>Vor-<br>jahr | Über-<br>nach-<br>tungen | Verän-<br>derung<br>zum<br>Vor-<br>jah | An-<br>teil <sup>1</sup> | Durch-<br>schnitt-<br>liche<br>Auf-<br>ent-<br>halts-<br>dauer | Gäste                   | Veränderung<br>zum<br>Vor-<br>jahr | Über-<br>nach-<br>tungen | Verän-<br>derung<br>zum<br>Vor-<br>jah | An-<br>teil <sup>1</sup> | Durch-<br>schnitt-<br>liche<br>Auf-<br>ent-<br>halts-<br>dauer |
|                                  | Anzahl       | Prozent                            | Anzahl                   | Prozent                                | Prozent                  | Tage   | Anzahl                  | Prozent                            | Anzahl                   | Prozent                                | Prozent                  | Tage   |
| Deutschland                      | 306 923      | 6,5                                | 860 237                  | 4,9                                    | 93,4                     | 2,8  | 3 130 773               | 4,1                                | 8 876 669                | 3,6                                    | 92,9                     | 2,8  |
| Ausland                          | 29 887       | 11,4                               | 60 537                   | 6,4                                    | 6,6                      | 2,0  | 300 980                 | 10,0                               | 677 083                  | 14,6                                   | 7,1                      | 2,2  |
| Europa                           | 25 135       | 15,9                               | 50 878                   | 10,1                                   | 84,0                     | 2,0  | 253 131                 | 10,5                               | 575 899                  | 17,1                                   | 85,1                     | 2,3  |
| Belgien                          | 474          | 45,8                               | 1 102                    | 81,8                                   | 1,8                      | 2,3  | 6 857                   | 34,6                               | 15 856                   | 50,4                                   | 2,3                      | 2,3  |
| Bulgarien                        | 56           | 75,0                               | 98                       | – 27,4                                 | 0,2                      | 1,8  | 635                     | 61,6                               | 1 756                    | 29,8                                   | 0,3                      | 2,8  |
| Dänemark                         | 1 367        | – 20,6                             | 3 258                    | – 13,1                                 | 5,4                      | 2,4  | 18 651                  | 4,6                                | 41 611                   | 9,8                                    | 6,1                      | 2,2  |
| Estland                          | 125          | 34,4                               | 227                      | 84,6                                   | 0,4                      | 1,8  | 1 753                   | 33,2                               | 2 564                    | 19,0                                   | 0,4                      | 1,5  |
| Finnland                         | 185          | 5,1                                | 393                      | – 33,8                                 | 0,6                      | 2,1  | 3 442                   | 20,6                               | 9 325                    | 44,7                                   | 1,4                      | 2,7  |
| Frankreich                       | 837          | 23,3                               | 1 744                    | 28,5                                   | 2,9                      | 2,1  | 10 271                  | 12,6                               | 22 881                   | 11,3                                   | 3,4                      | 2,2  |
| Griechenland                     | 75           | 11,9                               | 243                      | 47,3                                   | 0,4                      | 3,2  | 1 016                   | 8,8                                | 2 219                    | 4,3                                    | 0,3                      | 2,2  |
| Irland                           | 103          | 66,1                               | 360                      | 224,3                                  | 0,6                      | 3,5  | 1 380                   | 18,7                               | 3 744                    | 29,5                                   | 0,6                      | 2,7  |
| Island                           | 10           | x                                  | 16                       | x                                      | 0,0                      | 1,6  | 734                     | 56,5                               | 1 801                    | 40,4                                   | 0,3                      | 2,5  |
| Italien                          | 650          | 17,3                               | 1 776                    | 27,5                                   | 2,9                      | 2,7  | 9 605                   | 19,7                               | 26 606                   | 56,4                                   | 3,9                      | 2,8  |
| Lettland                         | 81           | – 35,7                             | 133                      | – 58,2                                 | 0,2                      | 1,6  | 1 684                   | 11,4                               | 2 424                    | 1,3                                    | 0,4                      | 1,4  |
| Litauen                          | 416          | 35,5                               | 510                      | 29,4                                   | 0,8                      | 1,2  | 3 762                   | 32,4                               | 5 377                    | 37,4                                   | 0,8                      | 1,4  |
| Luxemburg                        | 70           | – 12,5                             | 166                      | 1,2                                    | 0,3                      | 2,4  | 964                     | – 7,3                              | 2 413                    | – 8,7                                  | 0,4                      | 2,5  |
| Malta                            | 16           | x                                  | 79                       | x                                      | 0,1                      | 4,9  | 90                      | 60,7                               | 243                      | 100,8                                  | 0,0                      | 2,7  |
| Niederlande                      | 3 557        | 14,2                               | 9 086                    | 3,0                                    | 15,0                     | 2,6  | 37 877                  | – 10,8                             | 106 787                  | – 10,2                                 | 15,8                     | 2,8  |
| Norwegen                         | 4 075        | 31,7                               | 5 192                    | 19,9                                   | 8,6                      | 1,3  | 16 446                  | – 3,7                              | 25 076                   | 5,1                                    | 3,7                      | 1,5  |
| Österreich                       | 986          | – 2,9                              | 2 474                    | 3,7                                    | 4,1                      | 2,5  | 13 236                  | 18,8                               | 32 986                   | 35,6                                   | 4,9                      | 2,5  |
| Polen                            | 4 037        | 34,1                               | 7 379                    | 10,6                                   | 12,2                     | 1,8  | 34 825                  | 25,3                               | 71 443                   | 30,2                                   | 10,6                     | 2,1  |
| Portugal                         | 136          | 5,4                                | 483                      | – 4,7                                  | 0,8                      | 3,6  | 1 302                   | – 27,0                             | 6 679                    | 50,2                                   | 1,0                      | 5,1  |
| Rumänien                         | 273          | 165,0                              | 736                      | 220,0                                  | 1,2                      | 2,7  | 2 976                   | 88,7                               | 9 400                    | 101,8                                  | 1,4                      | 3,2  |
| Russische<br>Föderation          | 649          | 31,1                               | 1 191                    | – 17,8                                 | 2,0                      | 1,8  | 6 823                   | 29,2                               | 14 241                   | 9,8                                    | 2,1                      | 2,1  |
| Schweden                         | 1 867        | 6,8                                | 2 797                    | – 9,4                                  | 4,6                      | 1,5  | 22 572                  | 11,5                               | 35 425                   | 8,3                                    | 5,2                      | 1,6  |
| Schweiz                          | 984          | 12,3                               | 2 305                    | 19,4                                   | 3,8                      | 2,3  | 12 802                  | 15,0                               | 28 760                   | 19,1                                   | 4,2                      | 2,2  |
| Slowakische<br>Republik          | 58           | – 38,3                             | 112                      | – 75,4                                 | 0,2                      | 1,9  | 1 023                   | 1,2                                | 2 385                    | – 20,2                                 | 0,4                      | 2,3  |
| Slowenien                        | 71           | – 46,6                             | 821                      | 88,7                                   | 1,4                      | 11,6   | 673                     | 1,1                                | 3 264                    | 100,9                                  | 0,5                      | 4,8  |
| Spanien                          | 433          | 37,9                               | 1 122                    | 98,9                                   | 1,9                      | 2,6  | 4 900                   | 28,2                               | 13 262                   | 64,3                                   | 2,0                      | 2,7  |
| Tschechische<br>Republik         | 1 152        | – 20,5                             | 1 757                    | – 8,1                                  | 2,9                      | 1,5  | 13 231                  | 7,3                                | 28 321                   | 25,6                                   | 4,2                      | 2,1  |
| Türkei                           | 147          | 267,5                              | 328                      | 218,4                                  | 0,5                      | 2,2  | 825                     | 23,7                               | 2 790                    | 57,3                                   | 0,4                      | 3,4  |
| Ukraine                          | 134          | – 34,0                             | 198                      | – 38,1                                 | 0,3                      | 1,5  | 1 187                   | 16,8                               | 3 091                    | 36,8                                   | 0,5                      | 2,6  |
| Ungarn                           | 222          | 3,7                                | 379                      | – 23,4                                 | 0,6                      | 1,7  | 2 994                   | 54,7                               | 8 912                    | 107,9                                  | 1,3                      | 3,0  |
| Vereinigtes<br>Königreich        | 1 634        | 56,4                               | 3 737                    | 66,3                                   | 6,2                      | 2,3  | 15 363                  | 22,9                               | 35 808                   | 35,9                                   | 5,3                      | 2,3  |
| Zypern                           | 5            | x                                  | 7                        | x                                      | 0,0                      | 1,4  | 56                      | 1,8                                | 197                      | 105,2                                  | 0,0                      | 3,5  |
| Sonstige europä-<br>ische Länder | 250          | 7,8                                | 669                      | – 24,0                                 | 1,1                      | 2,7  | 3 176                   | – 19,3                             | 8 252                    | – 12,6                                 | 1,2                      | 2,6  |

## 2 Gäste, Übernachtungen und Aufenthaltsdauer in den Beherbergungsbetrieben des Landes Brandenburg im Oktober 2010 nach Herkunftsländern

| Herkunftsland                     | Oktober 2010   |                          |                  |                          |                      |   | Januar bis Oktober 2010 |                          |                  |                          |                      |   |
|-----------------------------------|----------------|--------------------------|------------------|--------------------------|----------------------|---|-------------------------|--------------------------|------------------|--------------------------|----------------------|---|
|                                   | Gäste          | Veränderung zum Vor-jahr | Über-nach-tungen | Veränderung zum Vor-jahr | An-teil <sup>1</sup> | Durch-schnitt-liche Auf-ent-halts-dauer | Gäste                   | Veränderung zum Vor-jahr | Über-nach-tungen | Veränderung zum Vor-jahr | An-teil <sup>1</sup> | Durch-schnitt-liche Auf-ent-halts-dauer |
|                                   | Anzahl         | Prozent                  | Anzahl           | Prozent                  | Prozent              | Tage                                    | Anzahl                  | Prozent                  | Anzahl           | Prozent                  | Prozent              | Tage                                    |
| Afrika                            | 109            | 2,8                      | 257              | – 33,1                   | 0,4                  | 2,4                                     | 895                     | 27,1                     | 3 222            | – 4,3                    | 0,5                  | 3,6                                     |
| Südafrika                         | 31             | 158,3                    | 53               | 165,0                    | 0,1                  | 1,7                                     | 265                     | 41,0                     | 743              | 24,0                     | 0,1                  | 2,8                                     |
| Sonstige afrikani-sche Länder     | 78             | – 17,0                   | 204              | – 44,0                   | 0,3                  | 2,6                                     | 630                     | 22,1                     | 2 479            | – 10,5                   | 0,4                  | 3,9                                     |
| Asien                             | 1 618          | – 7,7                    | 3 075            | – 17,8                   | 5,1                  | 1,9                                     | 14 211                  | 17,1                     | 31 326           | 6,8                      | 4,6                  | 2,2                                     |
| Arabische Golf-staaten            | 27             | – 20,6                   | 141              | 3,7                      | 0,2                  | 5,2                                     | 517                     | 19,1                     | 1 392            | – 9,7                    | 0,2                  | 2,7                                     |
| China und Hong-kong               | 805            | 43,5                     | 1 381            | 22,1                     | 2,3                  | 1,7                                     | 5 760                   | 62,3                     | 12 059           | 63,1                     | 1,8                  | 2,1                                     |
| Taiwan                            | 8              | x                        | 16               | x                        | 0,0                  | 2,0                                     | 246                     | 219,5                    | 977              | 448,9                    | 0,1                  | 4,0                                     |
| Indien                            | 24             | 9,1                      | 86               | – 29,5                   | 0,1                  | 3,6                                     | 382                     | 71,3                     | 1 195            | – 0,5                    | 0,2                  | 3,1                                     |
| Israel                            | 89             | 20,3                     | 193              | 4,3                      | 0,3                  | 2,2                                     | 1 177                   | 8,9                      | 2 785            | 12,6                     | 0,4                  | 2,4                                     |
| Japan                             | 356            | – 24,4                   | 619              | – 37,4                   | 1,0                  | 1,7                                     | 3 815                   | 8,5                      | 7 090            | 11,8                     | 1,0                  | 1,9                                     |
| Korea, Republik                   | 86             | – 31,2                   | 163              | – 27,9                   | 0,3                  | 1,9                                     | 361                     | – 57,5                   | 857              | – 64,6                   | 0,1                  | 2,4                                     |
| Sonstige asiatische Länder        | 223            | – 49,1                   | 476              | – 47,2                   | 0,8                  | 2,1                                     | 1 953                   | – 18,8                   | 4 971            | – 36,0                   | 0,7                  | 2,5                                     |
| Amerika                           | 933            | 11,5                     | 2 364            | – 9,7                    | 3,9                  | 2,5                                     | 9 741                   | 8,4                      | 26 952           | 8,9                      | 4,0                  | 2,8                                     |
| Brasilien                         | 61             | – 59,1                   | 105              | – 78,5                   | 0,2                  | 1,7                                     | 550                     | 6,8                      | 1 619            | 10,8                     | 0,2                  | 2,9                                     |
| Kanada                            | 115            | 13,9                     | 324              | – 6,4                    | 0,5                  | 2,8                                     | 1 346                   | – 3,1                    | 3 603            | – 10,2                   | 0,5                  | 2,7                                     |
| Mittelamerika und Karibik         | 40             | – 2,4                    | 127              | 13,4                     | 0,2                  | 3,2                                     | 271                     | – 5,2                    | 694              | – 6,0                    | 0,1                  | 2,6                                     |
| Vereinigte Staaten                | 660            | 30,4                     | 1 659            | 12,8                     | 2,7                  | 2,5                                     | 6 998                   | 13,5                     | 19 416           | 17,5                     | 2,9                  | 2,8                                     |
| Sonstige südameri-kanische Länder | 57             | 42,5                     | 149              | – 25,5                   | 0,2                  | 2,6                                     | 576                     | – 8,1                    | 1 620            | – 19,9                   | 0,2                  | 2,8                                     |
| Australien, Neusee-land, Ozeanien | 132            | – 12,0                   | 320              | – 12,6                   | 0,5                  | 2,4                                     | 1 577                   | 15,4                     | 4 337            | 36,2                     | 0,6                  | 2,8                                     |
| Australien                        | 101            | – 24,1                   | 240              | – 26,2                   | 0,4                  | 2,4                                     | 1 175                   | 5,3                      | 3 098            | 18,3                     | 0,5                  | 2,6                                     |
| Neuseeland und Ozeanien           | 31             | 82,4                     | 80               | 95,1                     | 0,1                  | 2,6                                     | 402                     | 60,2                     | 1 239            | 118,9                    | 0,2                  | 3,1                                     |
| Ohne Angaben des Wohnsitzes       | 1 960          | – 14,9                   | 3 643            | 1,2                      | 6,0                  | 1,9                                     | 21 425                  | 0,3                      | 35 347           | – 7,9                    | 5,2                  | 1,6                                     |
| <b>Insgesamt</b>                  | <b>336 810</b> | <b>6,9</b>               | <b>920 774</b>   | <b>5,0</b>               | <b>100</b>           | <b>2,7</b>                              | <b>3 431 753</b>        | <b>4,6</b>               | <b>9 553 752</b> | <b>4,3</b>               | <b>100</b>           | <b>2,8</b>                              |

<sup>1</sup> Bei Übernachtungen von Gästen insgesamt, aus Deutschland und aus dem Ausland zusammen: Anteil an allen Übernachtungen;  
sonst: Anteil an Übernachtungen von Ausländern.



### 3 Beherbergungsbetriebe, Bettenangebot und Bettenauslastung im Land Brandenburg im Oktober 2010 nach Betriebsarten und Bettengrößenklassen

| Betriebsart<br>—<br>mit ... bis ... Gästebetten |      | Oktober 2010          |                            |                                 |                            |  | Januar bis<br>Oktober 2010 |
|---|------|-----------------------|----------------------------|---------------------------------|----------------------------|--|----------------------------|
|   |      | Betriebe <sup>1</sup> | Veränderung<br>zum Vorjahr | Betten-<br>angebot <sup>2</sup> | Veränderung<br>zum Vorjahr | Durchschnittliche<br>Bettenauslastung <sup>2</sup> |                            |
|   |      | Anzahl                | Prozent                    | Anzahl                          | Prozent                    |  |                            |
| Hotels, Hotels garnis, Gasthöfe,<br>Pensionen   |      |                       |                            |                                 |                            |  |                            |
| unter   | 29   | 573                   | 5,1                        | 9 699                           | 6,0                        | 25,5   | 26,3                       |
| 30 -  | 99   | 325                   | – 0,9                      | 16 591                          | 0,7                        | 32,8   | 33,2                       |
| 100 -   | 249  | 73                    | 4,3                        | 10 844                          | 4,6                        | 41,1   | 39,6                       |
| 250 -   | 499  | 19                    | –                          | 6 430                           | 0,0                        | 43,5   | 40,6                       |
| 500 und   | mehr | 5                     | –                          | 3 005                           | – 4,0                      | 54,8   | 46,0                       |
| Zusammen  |      | 995                   | 2,9                        | 46 569                          | 2,2                        | 36,1   | 35,1                       |
| davon   |      |                       |                            |                                 |                            |  |                            |
| Hotels  |      |                       |                            |                                 |                            |  |                            |
| unter   | 29   | 140                   | 8,5                        | 2 783                           | 8,5                        | 27,7   | 29,3                       |
| 30 -  | 99   | 230                   | 0,4                        | 12 324                          | 2,4                        | 33,4   | 34,0                       |
| 100 -   | 249  | 62                    | 3,3                        | 9 154                           | 3,9                        | 41,3   | 39,8                       |
| 250 -   | 499  | 19                    | –                          | 6 430                           | 0,0                        | 43,5   | 40,6                       |
| 500 und   | mehr | 5                     | –                          | 3 005                           | – 4,0                      | 54,8   | 46,0                       |
| Zusammen  |      | 456                   | 3,2                        | 33 696                          | 2,2                        | 38,9   | 37,5                       |
| Hotels garnis                                   |      |                       |                            |                                 |                            |  |                            |
| unter   | 29   | 43                    | 2,4                        | 922                             | 3,8                        | 31,5   | 29,3                       |
| 30 und  | mehr | 45                    | 7,1                        | 3 324                           | 4,7                        | 38,9   | 38,0                       |
| Zusammen  |      | 88                    | 4,8                        | 4 246                           | 4,5                        | 37,3   | 36,2                       |
| Gasthöfe  |      |                       |                            |                                 |                            |  |                            |
| unter   | 29   | 184                   | 0,5                        | 2 944                           | 2,4                        | 20,9   | 21,8                       |
| 30 und  | mehr | 32                    | – 15,8                     | 1 277                           | – 14,9                     | 23,2   | 23,9                       |
| Zusammen  |      | 216                   | – 2,3                      | 4 221                           | – 3,5                      | 21,6   | 22,5                       |
| Pensionen                                       |      |                       |                            |                                 |                            |  |                            |
| unter   | 29   | 206                   | 7,9                        | 3 050                           | 7,9                        | 26,2   | 27,1                       |
| 30 und  | mehr | 29                    | –                          | 1 356                           | 2,0                        | 30,3   | 29,7                       |
| Zusammen  |      | 235                   | 6,8                        | 4 406                           | 6,0                        | 27,5   | 27,9                       |
| Weitere Beherbergungsstätten <sup>3</sup>       |      |                       |                            |                                 |                            |  |                            |
| unter   | 29   | 174                   | 20,0                       | 3 113                           | 15,5                       | 23,5   | 25,2                       |
| 30 -  | 99   | 196                   | 5,9                        | 10 183                          | 3,3                        | 24,3   | 30,0                       |
| 100 und   | mehr | 78                    | – 3,7                      | 19 486                          | 2,4                        | 46,8   | 48,9                       |
| Zusammen  |      | 448                   | 9,0                        | 32 782                          | 3,8                        | 37,6   | 41,1                       |
| davon   |      |                       |                            |                                 |                            |  |                            |
| Jugendherbergen u.ä. Betriebe                   |      | 110                   | 5,8                        | 8 717                           | – 3,3                      | 26,8   | 32,3                       |
| Erholungs-, Ferien-, Schu-<br>lungsheime        |      | 96                    | – 8,6                      | 8 519                           | – 6,8                      | 28,0   | 32,4                       |
| Ferienzentren, -häuser, -woh-<br>nungen         |      | 220                   | 22,2                       | 11 133                          | 23,6                       | 29,1   | 31,6                       |
| Vorsorge- u. Rehabilitations-<br>kliniken       |      | 22                    | –                          | 4 413                           | 0,1                        | 97,9   | 97,0                       |
| Beherbergungsstätten <sup>3</sup> insgesamt     |      |                       |                            |                                 |                            |  |                            |
| unter   | 29   | 747                   | 8,3                        | 12 812                          | 8,1                        | 25,0   | 26,1                       |
| 30 -  | 99   | 521                   | 1,6                        | 26 774                          | 1,7                        | 29,6   | 32,0                       |
| 100 -   | 249  | 129                   | –                          | 20 047                          | 1,9                        | 46,6   | 46,7                       |
| 250 -   | 499  | 31                    | – 6,1                      | 10 746                          | – 7,0                      | 40,0   | 40,0                       |
| 500 und   | mehr | 15                    | 15,4                       | 8 972                           | 16,3                       | 48,6   | 46,4                       |
| Zusammen  |      | 1 443                 | 4,7                        | 79 351                          | 2,9                        | 36,7   | 37,6                       |
| Campingplätze                                   |      | 138                   | –                          | 37 260                          | 3,3                        | 2,3  | 8,4                        |
| Beherbergungsbetriebe <sup>4</sup> zusammen     |      | 1 581                 | 4,3                        | 116 611                         | 3,0                        | 26,6   | 29,1                       |

1 Im Berichtsmonat geöffnete Betriebe 2 Bei Campingplätzen Schlafgelegenheiten (rechnerischer Wert: 1 Stellplatz = 4 Schlafplätze)

3 Ohne Campingplätze 4 Einschließlich Campingplätzen

**4 Gäste, Übernachtungen und Aufenthaltsdauer in den Beherbergungsbetrieben des Landes Brandenburg im Oktober 2010 nach Verwaltungsbezirken und Reisegebieten**

| Verwaltungsbezirk<br>—<br>Reisegebiet | Oktober 2010   |                                    |                          |                                    |  | Januar bis Oktober 2010 |                                    |                          |                                    |  |
|---------------------------------------|----------------|------------------------------------|--------------------------|------------------------------------|--|-------------------------|------------------------------------|--------------------------|------------------------------------|--|
|                                       | Gäste          | Veränderung<br>zum<br>Vor-<br>jahr | Über-<br>nach-<br>tungen | Veränderung<br>zum<br>Vor-<br>jahr | Durch-<br>schnitt-<br>liche<br>Auf-<br>ent-<br>halts-<br>dauer | Gäste                   | Veränderung<br>zum<br>Vor-<br>jahr | Über-<br>nach-<br>tungen | Veränderung<br>zum<br>Vor-<br>jahr | Durch-<br>schnitt-<br>liche<br>Auf-<br>ent-<br>halts-<br>dauer |
|                                       | Anzahl         | Prozent                            | Anzahl                   | Prozent                            | Tage   | Anzahl                  | Prozent                            | Anzahl                   | Prozent                            | Tage   |
| <b>Kreisfreie Städte</b>              |                |                                    |                          |                                    |  |                         |                                    |                          |                                    |  |
| Brandenburg an der Havel              | 4 737          | 9,3                                | 10 592                   | 10,4                               | 2,2  | 52 092                  | 3,4                                | 132 054                  | 5,4                                | 2,5  |
| Cottbus                               | 12 853         | 30,3                               | 24 272                   | 41,2                               | 1,9  | 113 323                 | 6,4                                | 218 335                  | 12,6                               | 1,9  |
| Frankfurt (Oder)                      | 6 502          | 31,6                               | 11 076                   | 6,3                                | 1,7  | 58 253                  | – 1,2                              | 115 445                  | – 15,8                             | 2,0  |
| Potsdam                               | 35 202         | 13,5                               | 84 393                   | 9,6                                | 2,4  | 330 799                 | 9,2                                | 771 717                  | 6,2                                | 2,3  |
| <b>Landkreise</b>                     |                |                                    |                          |                                    |  |                         |                                    |                          |                                    |  |
| Barnim                                | 17 465         | 1,2                                | 62 655                   | 2,4                                | 3,6  | 196 815                 | 2,2                                | 695 458                  | 5,9                                | 3,5  |
| Dahme-Spreewald                       | 47 649         | 12,9                               | 106 399                  | 11,7                               | 2,2  | 459 992                 | 10,1                               | 1 105 561                | 9,6                                | 2,4  |
| Elbe-Elster                           | 3 963          | 1,3                                | 18 077                   | 5,4                                | 4,6  | 43 766                  | 2,0                                | 189 015                  | 3,1                                | 4,3  |
| Havelland                             | 6 829          | 11,6                               | 16 446                   | 5,1                                | 2,4  | 72 318                  | 6,5                                | 185 052                  | 8,2                                | 2,6  |
| Märkisch-Oderland                     | 17 800         | 4,9                                | 68 357                   | 2,1                                | 3,8  | 181 818                 | 0,1                                | 675 308                  | 5,7                                | 3,7  |
| Oberhavel                             | 16 251         | 4,0                                | 34 583                   | 10,2                               | 2,1  | 168 957                 | 3,6                                | 357 944                  | 8,0                                | 2,1  |
| Oberspreewald-Lausitz                 | 15 111         | 10,6                               | 37 459                   | 12,8                               | 2,5  | 175 710                 | 1,8                                | 494 290                  | 2,1                                | 2,8  |
| Oder-Spree                            | 31 077         | 1,2                                | 96 586                   | 3,3                                | 3,1  | 325 473                 | 2,3                                | 1 003 323                | 4,1                                | 3,1  |
| Ostprignitz-Ruppin                    | 23 400         | – 1,2                              | 83 423                   | – 2,7                              | 3,6  | 255 115                 | 6,6                                | 857 935                  | 0,8                                | 3,4  |
| Potsdam-Mittelmark                    | 28 255         | 7,0                                | 83 314                   | 7,2                                | 2,9  | 293 783                 | 6,5                                | 852 600                  | 6,1                                | 2,9  |
| Prignitz                              | 8 248          | 0,8                                | 22 468                   | – 2,7                              | 2,7  | 80 947                  | – 1,0                              | 201 520                  | – 7,3                              | 2,5  |
| Spree-Neiße                           | 16 937         | 0,0                                | 49 301                   | 0,5                                | 2,9  | 177 401                 | 1,4                                | 506 365                  | 2,7                                | 2,9  |
| Teltow-Fläming                        | 21 405         | 2,9                                | 46 134                   | 0,3                                | 2,2  | 205 756                 | 0,2                                | 450 774                  | 0,9                                | 2,2  |
| Uckermark                             | 23 126         | 3,6                                | 65 239                   | – 2,8                              | 2,8  | 239 435                 | 4,6                                | 741 056                  | 2,1                                | 3,1  |
| <b>Reisegebiete</b>                   |                |                                    |                          |                                    |  |                         |                                    |                          |                                    |  |
| Prignitz                              | 9 657          | 4,6                                | 25 716                   | – 1,0                              | 2,7  | 96 171                  | 2,1                                | 235 985                  | – 5,0                              | 2,5  |
| Ruppiner Land                         | 38 242         | – 0,1                              | 114 758                  | 0,5                                | 3,0  | 408 848                 | 4,9                                | 1 181 414                | 2,6                                | 2,9  |
| Uckermark                             | 23 126         | 3,6                                | 65 239                   | – 2,8                              | 2,8  | 239 435                 | 4,6                                | 741 056                  | 2,1                                | 3,1  |
| Barnimer Land                         | 17 465         | 1,2                                | 62 655                   | 2,4                                | 3,6  | 196 815                 | 2,2                                | 695 458                  | 5,9                                | 3,5  |
| Märkisch-Oderland                     | 17 800         | 4,9                                | 68 357                   | 2,1                                | 3,8  | 181 818                 | 0,1                                | 675 308                  | 5,7                                | 3,7  |
| Oder-Spree-Seengebiet                 | 37 579         | 5,4                                | 107 662                  | 3,6                                | 2,9  | 383 726                 | 1,8                                | 1 118 768                | 1,6                                | 2,9  |
| Dahme-Seengebiet                      | 34 989         | 10,6                               | 69 153                   | 7,3                                | 2,0  | 326 226                 | 11,1                               | 703 800                  | 10,6                               | 2,2  |
| Spreewald                             | 46 069         | 11,0                               | 118 670                  | 14,3                               | 2,6  | 466 901                 | 3,9                                | 1 231 205                | 6,8                                | 2,6  |
| Niederlausitz                         | 11 492         | 20,8                               | 29 608                   | 11,9                               | 2,6  | 133 299                 | 3,3                                | 389 546                  | – 0,2                              | 2,9  |
| Elbe-Elster-Land                      | 3 963          | 1,3                                | 18 077                   | 5,4                                | 4,6  | 43 766                  | 2,0                                | 189 015                  | 3,1                                | 4,3  |
| Fläming                               | 36 919         | 2,5                                | 92 423                   | 2,2                                | 2,5  | 353 382                 | 2,2                                | 879 029                  | 2,9                                | 2,5  |
| Havelland                             | 24 307         | 12,4                               | 64 063                   | 9,5                                | 2,6  | 270 567                 | 6,7                                | 741 451                  | 7,1                                | 2,7  |
| Potsdam                               | 35 202         | 13,5                               | 84 393                   | 9,6                                | 2,4  | 330 799                 | 9,2                                | 771 717                  | 6,2                                | 2,3  |
| <b>Land Brandenburg</b>               | <b>336 810</b> | <b>6,9</b>                         | <b>920 774</b>           | <b>5,0</b>                         | <b>2,7</b>   | <b>3 431 753</b>        | <b>4,6</b>                         | <b>9 553 752</b>         | <b>4,3</b>                         | <b>2,8</b>   |

**5 Gäste mit Wohnsitz im Inland sowie deren Übernachtungen und Aufenthaltsdauer in den Beherbergungsbetrieben des Landes Brandenburg im Oktober 2010 nach Verwaltungsbezirken und Reisegebieten**

| Verwaltungsbezirk<br>—<br>Reisegebiet | Oktober 2010   |                                    |                          |                                    |  | Januar bis Oktober 2010 |                                    |                          |                                    |  |
|---------------------------------------|----------------|------------------------------------|--------------------------|------------------------------------|--|-------------------------|------------------------------------|--------------------------|------------------------------------|--|
|                                       | Gäste          | Veränderung<br>zum<br>Vor-<br>jahr | Über-<br>nach-<br>tungen | Veränderung<br>zum<br>Vor-<br>jahr | Durch-<br>schnitt-<br>liche<br>Auf-<br>ent-<br>halts-<br>dauer | Gäste                   | Veränderung<br>zum<br>Vor-<br>jahr | Über-<br>nach-<br>tungen | Veränderung<br>zum<br>Vor-<br>jahr | Durch-<br>schnitt-<br>liche<br>Auf-<br>ent-<br>halts-<br>dauer |
|                                       | Anzahl         | Prozent                            | Anzahl                   | Prozent                            | Tage   | Anzahl                  | Prozent                            | Anzahl                   | Prozent                            | Tage   |
| <b>Kreisfreie Städte</b>              |                |                                    |                          |                                    |  |                         |                                    |                          |                                    |  |
| Brandenburg an der Havel              | 4 476          | 10,8                               | 9 459                    | 10,2                               | 2,1  | 48 294                  | 2,3                                | 118 398                  | 2,8                                | 2,5  |
| Cottbus                               | 11 467         | 26,3                               | 21 729                   | 38,6                               | 1,9  | 101 190                 | 5,8                                | 190 476                  | 10,7                               | 1,9  |
| Frankfurt (Oder)                      | 3 936          | – 3,4                              | 7 927                    | 3,9                                | 2,0  | 44 613                  | – 10,1                             | 92 067                   | – 19,1                             | 2,1  |
| Potsdam                               | 32 364         | 13,5                               | 77 570                   | 9,5                                | 2,4  | 296 913                 | 10,3                               | 690 585                  | 7,0                                | 2,3  |
| <b>Landkreise</b>                     |                |                                    |                          |                                    |  |                         |                                    |                          |                                    |  |
| Barnim                                | 16 487         | 10,6                               | 60 336                   | 5,9                                | 3,7  | 183 547                 | 3,7                                | 661 500                  | 6,0                                | 3,6  |
| Dahme-Spreewald                       | 40 103         | 8,5                                | 94 572                   | 9,1                                | 2,4  | 399 968                 | 9,3                                | 1 004 196                | 8,8                                | 2,5  |
| Elbe-Elster                           | 3 890          | 3,1                                | 17 851                   | 5,5                                | 4,6  | 42 736                  | 2,5                                | 186 424                  | 3,0                                | 4,4  |
| Havelland                             | 6 624          | 11,6                               | 16 002                   | 7,6                                | 2,4  | 69 224                  | 5,7                                | 175 435                  | 7,0                                | 2,5  |
| Märkisch-Oderland                     | 16 599         | 4,7                                | 65 106                   | 2,6                                | 3,9  | 171 278                 | – 0,4                              | 640 682                  | 4,3                                | 3,7  |
| Oberhavel                             | 14 402         | 2,4                                | 30 580                   | 7,0                                | 2,1  | 149 590                 | 1,1                                | 315 768                  | 4,3                                | 2,1  |
| Oberspreewald-Lausitz                 | 14 310         | 16,3                               | 35 494                   | 13,5                               | 2,5  | 161 826                 | 2,2                                | 458 311                  | 1,0                                | 2,8  |
| Oder-Spree                            | 30 223         | 1,4                                | 93 614                   | 3,7                                | 3,1  | 314 396                 | 2,0                                | 961 613                  | 3,2                                | 3,1  |
| Ostprignitz-Ruppin                    | 22 929         | – 1,6                              | 82 003                   | – 3,3                              | 3,6  | 247 686                 | 6,3                                | 840 442                  | 0,4                                | 3,4  |
| Potsdam-Mittelmark                    | 24 948         | 11,3                               | 77 065                   | 9,7                                | 3,1  | 253 270                 | 5,2                                | 766 930                  | 5,0                                | 3,0  |
| Prignitz                              | 7 997          | – 0,5                              | 21 855                   | – 3,9                              | 2,7  | 78 330                  | – 0,9                              | 196 834                  | – 6,6                              | 2,5  |
| Spree-Neiße                           | 16 673         | 0,4                                | 48 333                   | 0,4                                | 2,9  | 172 230                 | 2,0                                | 494 488                  | 3,3                                | 2,9  |
| Teltow-Fläming                        | 17 042         | 1,6                                | 36 916                   | 0,0                                | 2,2  | 164 856                 | – 0,6                              | 364 196                  | 0,3                                | 2,2  |
| Uckermark                             | 22 453         | 3,8                                | 63 825                   | – 2,9                              | 2,8  | 230 826                 | 4,1                                | 718 324                  | 1,5                                | 3,1  |
| <b>Reisegebiete</b>                   |                |                                    |                          |                                    |  |                         |                                    |                          |                                    |  |
| Prignitz                              | 9 267          | 2,6                                | 24 871                   | – 2,1                              | 2,7  | 91 705                  | 1,6                                | 228 451                  | – 4,6                              | 2,5  |
| Ruppiner Land                         | 36 061         | – 0,9                              | 109 567                  | – 1,0                              | 3,0  | 383 901                 | 3,8                                | 1 124 593                | 1,2                                | 2,9  |
| Uckermark                             | 22 453         | 3,8                                | 63 825                   | – 2,9                              | 2,8  | 230 826                 | 4,1                                | 718 324                  | 1,5                                | 3,1  |
| Barnimer Land                         | 16 487         | 10,6                               | 60 336                   | 5,9                                | 3,7  | 183 547                 | 3,7                                | 661 500                  | 6,0                                | 3,6  |
| Märkisch-Oderland                     | 16 599         | 4,7                                | 65 106                   | 2,6                                | 3,9  | 171 278                 | – 0,4                              | 640 682                  | 4,3                                | 3,7  |
| Oder-Spree-Seengebiet                 | 34 159         | 0,8                                | 101 541                  | 3,7                                | 3,0  | 359 009                 | 0,3                                | 1 053 680                | 0,8                                | 2,9  |
| Dahme-Seengebiet                      | 28 476         | 5,1                                | 59 425                   | 4,1                                | 2,1  | 274 977                 | 9,6                                | 621 293                  | 8,8                                | 2,3  |
| Spreewald                             | 43 204         | 11,0                               | 112 990                  | 13,9                               | 2,6  | 437 886                 | 4,5                                | 1 163 211                | 6,9                                | 2,7  |
| Niederlausitz                         | 10 873         | 21,7                               | 27 713                   | 9,0                                | 2,5  | 122 351                 | 2,6                                | 362 967                  | – 1,4                              | 3,0  |
| Elbe-Elster-Land                      | 3 890          | 3,1                                | 17 851                   | 5,5                                | 4,6  | 42 736                  | 2,5                                | 186 424                  | 3,0                                | 4,4  |
| Fläming                               | 29 584         | 3,8                                | 77 800                   | 3,3                                | 2,6  | 280 698                 | 0,8                                | 730 920                  | 1,9                                | 2,6  |
| Havelland                             | 23 506         | 13,7                               | 61 642                   | 11,4                               | 2,6  | 254 946                 | 5,9                                | 694 039                  | 5,9                                | 2,7  |
| Potsdam                               | 32 364         | 13,5                               | 77 570                   | 9,5                                | 2,4  | 296 913                 | 10,3                               | 690 585                  | 7,0                                | 2,3  |
| <b>Land Brandenburg</b>               | <b>306 923</b> | <b>6,5</b>                         | <b>860 237</b>           | <b>4,9</b>                         | <b>2,8</b>   | <b>3 130 773</b>        | <b>4,1</b>                         | <b>8 876 669</b>         | <b>3,6</b>                         | <b>2,8</b>   |

**6 Gäste mit Wohnsitz im Ausland sowie deren Übernachtungen und Aufenthaltsdauer in den Beherbergungsbetrieben des Landes Brandenburg im Oktober 2010 nach Verwaltungsbezirken und Reisegebieten**

| Verwaltungsbezirk<br>—<br>Reisegebiet | Oktober 2010  |                                    |                          |                                    |  | Januar bis Oktober 2010 |                                    |                          |                                    |  |
|---------------------------------------|---------------|------------------------------------|--------------------------|------------------------------------|--|-------------------------|------------------------------------|--------------------------|------------------------------------|--|
|                                       | Gäste         | Veränderung<br>zum<br>Vor-<br>jahr | Über-<br>nach-<br>tungen | Veränderung<br>zum<br>Vor-<br>jahr | Durchschnittliche<br>Auf-<br>ent-<br>halts-<br>dauer | Gäste                   | Veränderung<br>zum<br>Vor-<br>jahr | Über-<br>nach-<br>tungen | Veränderung<br>zum<br>Vor-<br>jahr | Durchschnittliche<br>Auf-<br>ent-<br>halts-<br>dauer |
|                                       | Anzahl        | Prozent                            | Anzahl                   | Prozent                            | Tage   | Anzahl                  | Prozent                            | Anzahl                   | Prozent                            | Tage   |
| <b>Kreisfreie Städte</b>              |               |                                    |                          |                                    |  |                         |                                    |                          |                                    |  |
| Brandenburg an der Havel              | 261           | – 10,9                             | 1 133                    | 12,3                               | 4,3  | 3 798                   | 19,1                               | 13 656                   | 34,2                               | 3,6  |
| Cottbus                               | 1 386         | 77,5                               | 2 543                    | 68,4                               | 1,8  | 12 133                  | 11,3                               | 27 859                   | 27,2                               | 2,3  |
| Frankfurt (Oder)                      | 2 566         | 196,6                              | 3 149                    | 12,9                               | 1,2  | 13 640                  | 46,4                               | 23 378                   | 0,7                                | 1,7  |
| Potsdam                               | 2 838         | 13,4                               | 6 823                    | 10,2                               | 2,4  | 33 886                  | 0,9                                | 81 132                   | 0,0                                | 2,4  |
| <b>Landkreise</b>                     |               |                                    |                          |                                    |  |                         |                                    |                          |                                    |  |
| Barnim                                | 978           | – 58,2                             | 2 319                    | – 44,9                             | 2,4  | 13 268                  | – 14,9                             | 33 958                   | 3,7                                | 2,6  |
| Dahme-Spreewald                       | 7 546         | 43,9                               | 11 827                   | 37,4                               | 1,6  | 60 024                  | 15,8                               | 101 365                  | 18,6                               | 1,7  |
| Elbe-Elster                           | 73            | – 47,1                             | 226                      | – 6,2                              | 3,1  | 1 030                   | – 14,9                             | 2 591                    | 6,7                                | 2,5  |
| Havelland                             | 205           | 9,6                                | 444                      | – 42,8                             | 2,2  | 3 094                   | 27,6                               | 9 617                    | 36,0                               | 3,1  |
| Märkisch-Oderland                     | 1 201         | 8,5                                | 3 251                    | – 6,9                              | 2,7  | 10 540                  | 8,9                                | 34 626                   | 40,2                               | 3,3  |
| Oberhavel                             | 1 849         | 18,3                               | 4 003                    | 42,8                               | 2,2  | 19 367                  | 28,7                               | 42 176                   | 47,2                               | 2,2  |
| Oberspreewald-Lausitz                 | 801           | – 41,0                             | 1 965                    | 0,5                                | 2,5  | 13 884                  | – 2,0                              | 35 979                   | 19,2                               | 2,6  |
| Oder-Spree                            | 854           | – 5,6                              | 2 972                    | – 8,2                              | 3,5  | 11 077                  | 10,6                               | 41 710                   | 28,4                               | 3,8  |
| Ostprignitz-Ruppin                    | 471           | 26,3                               | 1 420                    | 47,5                               | 3,0  | 7 429                   | 19,6                               | 17 493                   | 22,2                               | 2,4  |
| Potsdam-Mittelmark                    | 3 307         | – 17,3                             | 6 249                    | – 15,8                             | 1,9  | 40 513                  | 15,3                               | 85 670                   | 17,2                               | 2,1  |
| Prignitz                              | 251           | 69,6                               | 613                      | 79,2                               | 2,4  | 2 617                   | – 4,3                              | 4 686                    | – 29,4                             | 1,8  |
| Spree-Neiße                           | 264           | – 18,3                             | 968                      | 6,8                                | 3,7  | 5 171                   | – 13,5                             | 11 877                   | – 16,7                             | 2,3  |
| Teltow-Fläming                        | 4 363         | 8,5                                | 9 218                    | 1,4                                | 2,1  | 40 900                  | 3,7                                | 86 578                   | 3,2                                | 2,1  |
| Uckermark                             | 673           | – 1,9                              | 1 414                    | 3,6                                | 2,1  | 8 609                   | 20,1                               | 22 732                   | 24,4                               | 2,6  |
| <b>Reisegebiete</b>                   |               |                                    |                          |                                    |  |                         |                                    |                          |                                    |  |
| Prignitz                              | 390           | 95,0                               | 845                      | 45,4                               | 2,2  | 4 466                   | 12,8                               | 7 534                    | – 16,1                             | 1,7  |
| Ruppiner Land                         | 2 181         | 15,8                               | 5 191                    | 47,1                               | 2,4  | 24 947                  | 24,5                               | 56 821                   | 39,9                               | 2,3  |
| Uckermark                             | 673           | – 1,9                              | 1 414                    | 3,6                                | 2,1  | 8 609                   | 20,1                               | 22 732                   | 24,4                               | 2,6  |
| Barnimer Land                         | 978           | – 58,2                             | 2 319                    | – 44,9                             | 2,4  | 13 268                  | – 14,9                             | 33 958                   | 3,7                                | 2,6  |
| Märkisch-Oderland                     | 1 201         | 8,5                                | 3 251                    | – 6,9                              | 2,7  | 10 540                  | 8,9                                | 34 626                   | 40,2                               | 3,3  |
| Oder-Spree-Seengebiet                 | 3 420         | 93,2                               | 6 121                    | 1,6                                | 1,8  | 24 717                  | 27,8                               | 65 088                   | 16,8                               | 2,6  |
| Dahme-Seengebiet                      | 6 513         | 43,8                               | 9 728                    | 31,9                               | 1,5  | 51 249                  | 20,4                               | 82 507                   | 26,5                               | 1,6  |
| Spreewald                             | 2 865         | 10,5                               | 5 680                    | 24,8                               | 2,0  | 29 015                  | – 4,7                              | 67 994                   | 5,5                                | 2,3  |
| Niederlausitz                         | 619           | 6,0                                | 1 895                    | 80,6                               | 3,1  | 10 948                  | 11,4                               | 26 579                   | 19,7                               | 2,4  |
| Elbe-Elster-Land                      | 73            | – 47,1                             | 226                      | – 6,2                              | 3,1  | 1 030                   | – 14,9                             | 2 591                    | 6,7                                | 2,5  |
| Fläming                               | 7 335         | – 2,8                              | 14 623                   | – 3,4                              | 2,0  | 72 684                  | 7,9                                | 148 109                  | 8,2                                | 2,0  |
| Havelland                             | 801           | – 15,9                             | 2 421                    | – 23,5                             | 3,0  | 15 621                  | 21,4                               | 47 412                   | 26,9                               | 3,0  |
| Potsdam                               | 2 838         | 13,4                               | 6 823                    | 10,2                               | 2,4  | 33 886                  | 0,9                                | 81 132                   | 0,0                                | 2,4  |
| <b>Land Brandenburg</b>               | <b>29 887</b> | <b>11,4</b>                        | <b>60 537</b>            | <b>6,4</b>                         | <b>2,0</b>   | <b>300 980</b>          | <b>10,0</b>                        | <b>677 083</b>           | <b>14,6</b>                        | <b>2,2</b>   |

**7 Beherbergungsbetriebe, Bettenangebot und Bettenauslastung im Land Brandenburg  
im Oktober 2010 nach Verwaltungsbezirken und Reisegebieten**

| Verwaltungsbezirk<br>—<br>Reisegebiet | Oktober 2010          |                            |                                 |                            |  | Januar bis<br>Oktober 2010 |
|---------------------------------------|-----------------------|----------------------------|---------------------------------|----------------------------|--|----------------------------|
|                                       | Betriebe <sup>1</sup> | Veränderung<br>zum Vorjahr | Betten-<br>angebot <sup>2</sup> | Veränderung<br>zum Vorjahr | Durchschnittliche<br>Bettenauslastung <sup>2</sup> |                            |
|                                       | Anzahl                | Prozent                    | Anzahl                          | Prozent                    |  |                            |
| Kreisfreie Städte                     |                       |                            |                                 |                            |  |                            |
| Brandenburg an der Havel              | 24                    | 9,1                        | 1 045                           | 14,7                       | 32,4   | 38,6                       |
| Cottbus                               | 25                    | 4,2                        | 2 048                           | 5,2                        | 38,2   | 34,9                       |
| Frankfurt (Oder)                      | 20                    | 17,6                       | 946                             | 0,2                        | 36,0   | 32,5                       |
| Potsdam                               | 49                    | 2,1                        | 5 158                           | 1,0                        | 50,9   | 47,2                       |
| Landkreise                            |                       |                            |                                 |                            |  |                            |
| Barnim                                | 93                    | 3,3                        | 5 382                           | – 5,6                      | 37,7   | 41,1                       |
| Dahme-Spreewald                       | 151                   | 4,9                        | 7 891                           | 10,1                       | 41,7   | 42,7                       |
| Elbe-Elster                           | 60                    | 5,3                        | 1 756                           | 4,2                        | 33,0   | 34,5                       |
| Havelland                             | 65                    | – 1,5                      | 2 171                           | 4,2                        | 23,7   | 25,8                       |
| Märkisch-Oderland                     | 98                    | 5,4                        | 4 982                           | 6,0                        | 44,3   | 46,3                       |
| Oberhavel                             | 92                    | 2,2                        | 3 660                           | – 1,7                      | 30,5   | 30,6                       |
| Oberspreewald-Lausitz                 | 88                    | 6,0                        | 3 965                           | 12,8                       | 26,8   | 32,9                       |
| Oder-Spree                            | 146                   | –                          | 9 189                           | – 1,9                      | 33,3   | 33,8                       |
| Ostprignitz-Ruppin                    | 132                   | 3,1                        | 7 127                           | 2,1                        | 37,3   | 37,7                       |
| Potsdam-Mittelmark                    | 139                   | 5,3                        | 7 104                           | 0,2                        | 36,7   | 37,4                       |
| Prignitz                              | 66                    | 3,1                        | 2 215                           | 6,1                        | 32,3   | 30,5                       |
| Spree-Neiße                           | 106                   | 1,9                        | 3 860                           | – 0,7                      | 41,3   | 42,0                       |
| Teltow-Fläming                        | 98                    | –                          | 4 522                           | – 2,2                      | 32,4   | 31,2                       |
| Uckermark                             | 129                   | 17,3                       | 6 330                           | 12,5                       | 33,9   | 37,3                       |
| Reisegebiete                          |                       |                            |                                 |                            |  |                            |
| Prignitz                              | 80                    | 3,9                        | 2 643                           | 9,0                        | 31,0   | 30,3                       |
| Ruppiner Land                         | 210                   | 2,4                        | 10 359                          | – 0,1                      | 35,4   | 35,5                       |
| Uckermark                             | 129                   | 17,3                       | 6 330                           | 12,5                       | 33,9   | 37,3                       |
| Barnimer Land                         | 93                    | 3,3                        | 5 382                           | – 5,6                      | 37,7   | 41,1                       |
| Märkisch-Oderland                     | 98                    | 5,4                        | 4 982                           | 6,0                        | 44,3   | 46,3                       |
| Oder-Spree-Seengebiet                 | 166                   | 1,8                        | 10 135                          | – 1,7                      | 33,6   | 33,7                       |
| Dahme-Seengebiet                      | 73                    | – 1,4                      | 5 373                           | 10,8                       | 40,3   | 42,0                       |
| Spreewald                             | 210                   | 10,5                       | 8 838                           | 6,9                        | 41,7   | 43,0                       |
| Niederlausitz                         | 87                    | – 4,4                      | 3 553                           | 4,6                        | 24,7   | 27,4                       |
| Elbe-Elster-Land                      | 60                    | 5,3                        | 1 756                           | 4,2                        | 33,0   | 34,5                       |
| Fläming                               | 158                   | 2,6                        | 7 810                           | – 1,4                      | 37,7   | 36,3                       |
| Havelland                             | 168                   | 2,4                        | 7 032                           | 3,5                        | 28,2   | 31,2                       |
| Potsdam                               | 49                    | 2,1                        | 5 158                           | 1,0                        | 50,9   | 47,2                       |
| <b>Land Brandenburg</b>               | <b>1 581</b>          | <b>4,3</b>                 | <b>79 351</b>                   | <b>2,9</b>                 | <b>36,7</b>  | <b>37,6</b>                |

1 Im Berichtsmonat geöffnete Betriebe 2 Ohne Campingplätze

## 8 Gäste, Übernachtungen und Aufenthaltsdauer in den Beherbergungsbetrieben des Landes Brandenburg im Oktober 2010 nach Gemeindegruppen

| Gemeindegruppe<br>—<br>Gemeinde | Oktober 2010 |                                    |                          |                                    |  | Januar bis Oktober 2010 |                                    |                          |                                    |  |
|---------------------------------|--------------|------------------------------------|--------------------------|------------------------------------|--|-------------------------|------------------------------------|--------------------------|------------------------------------|--|
|                                 | Gäste        | Veränderung<br>zum<br>Vor-<br>jahr | Über-<br>nach-<br>tungen | Veränderung<br>zum<br>Vor-<br>jahr | Durch-<br>schnitt-<br>liche<br>Auf-<br>ent-<br>halts-<br>dauer | Gäste                   | Veränderung<br>zum<br>Vor-<br>jahr | Über-<br>nach-<br>tungen | Veränderung<br>zum<br>Vor-<br>jahr | Durch-<br>schnitt-<br>liche<br>Auf-<br>ent-<br>halts-<br>dauer |
|                                 | Anzahl       | Prozent                            | Anzahl                   | Prozent                            | Tage   | Anzahl                  | Prozent                            | Anzahl                   | Prozent                            | Tage   |
| <b>Mineral- und Moorbäder</b>   |              |                                    |                          |                                    |  |                         |                                    |                          |                                    |  |
| Bad Liebenwerda                 | 635          | 12,2                               | 10 509                   | 1,0                                | 16,5   | 8 338                   | 11,2                               | 107 536                  | 1,5                                | 12,9   |
| Bad Freienwalde <sup>1</sup>    | 914          | 31,9                               | 8 205                    | –                                  | 9,0  | 7 950                   | – 16,0                             | 73 865                   | – 7,9                              | 9,3  |
| Bad Saarow                      | 9 458        | 10,0                               | 28 713                   | 17,8                               | 3,0  | 84 219                  | 8,4                                | 252 484                  | 10,3                               | 3,0  |
| Bad Belzig <sup>1</sup>         | 1 674        | 19,2                               | 10 355                   | 6,3                                | 6,2  | 15 621                  | – 7,8                              | 97 415                   | 1,4                                | 6,2  |
| Bad Wilsnack                    | 1 683        | 1,7                                | 4 582                    | – 7,5                              | 2,7  | 13 361                  | – 3,1                              | 32 994                   | – 8,6                              | 2,5  |
| Burg/Spreewald                  | 10 924       | 2,8                                | 34 618                   | 3,8                                | 3,2  | 107 702                 | 6,5                                | 342 069                  | 7,7                                | 3,2  |
| Templin <sup>1</sup>            | 7 883        | 3,1                                | 24 610                   | 11,0                               | 3,1  | 61 126                  | 13,0                               | 191 712                  | 13,6                               | 3,1  |
| Zusammen                        | 33 171       | 6,3                                | 121 592                  | 7,4                                | 3,7  | 298 317                 | 6,3                                | 1 098 075                | 6,3                                | 3,7  |
| <b>Kneippkurorte</b>            |              |                                    |                          |                                    |  |                         |                                    |                          |                                    |  |
| Buckow                          | 1 443        | – 0,2                              | 15 815                   | 27,3                               | 11,0   | 13 497                  | – 1,7                              | 141 871                  | 23,4                               | 10,5   |
| <b>Erholungsorte</b>            |              |                                    |                          |                                    |  |                         |                                    |                          |                                    |  |
| Lübben/Spreewald                | 3 437        | 3,1                                | 14 550                   | – 2,4                              | 4,2  | 37 049                  | – 2,7                              | 155 984                  | 0,6                                | 4,2  |
| Goyatz, Ortsteil                | 94           | – 9,6                              | 228                      | 52,0                               | 2,4  | 1 782                   | – 18,2                             | 4 829                    | – 3,9                              | 2,7  |
| Waldsiedersdorf                 | •            | •                                  | •                        | •                                  | •  | •                       | •                                  | •                        | •                                  | •  |
| Himmelpfort, Ortsteil           | •            | •                                  | •                        | •                                  | •  | •                       | •                                  | •                        | •                                  | •  |
| Neuglobsow, Ortsteil            | 350          | – 45,1                             | 803                      | – 53,0                             | 2,3  | 6 864                   | – 16,3                             | 19 996                   | – 13,8                             | 2,9  |
| Lübbenau/Spreewald <sup>1</sup> | 4 027        | 1,3                                | 8 859                    | – 1,5                              | 2,2  | 48 560                  | – 6,8                              | 115 498                  | – 5,6                              | 2,4  |
| Müllrose                        | 604          | – 15,0                             | 1 297                    | 10,0                               | 2,1  | 6 820                   | – 2,6                              | 13 830                   | 0,8                                | 2,0  |
| Neuzelle <sup>1</sup>           | 591          | – 9,6                              | 793                      | – 41,0                             | 1,3  | 5 700                   | 0,8                                | 10 084                   | 2,0                                | 1,8  |
| Wendisch Rietz                  | 2 979        | 11,6                               | 12 735                   | 10,7                               | 4,3  | 26 237                  | 0,2                                | 125 355                  | 0,2                                | 4,8  |
| Lindow (Mark) <sup>1</sup>      | 1 727        | – 9,2                              | 12 766                   | – 3,3                              | 7,4  | 18 236                  | 3,8                                | 125 583                  | 3,6                                | 6,9  |
| Rheinsberg <sup>1</sup>         | 2 183        | – 4,5                              | 12 612                   | – 13,4                             | 5,8  | 24 554                  | – 2,1                              | 125 148                  | – 10,6                             | 5,1  |
| Kleinzerlang, Ortsteil          | 3 886        | – 2,3                              | 14 028                   | – 6,7                              | 3,6  | 38 379                  | 7,3                                | 132 053                  | 6,6                                | 3,4  |
| Werder (Havel) <sup>1</sup>     | 4 193        | 21,4                               | 16 294                   | 10,4                               | 3,9  | 50 256                  | 11,4                               | 181 666                  | 7,9                                | 3,6  |
| Lychen                          | 1 813        | 37,1                               | 6 088                    | 13,9                               | 3,4  | 19 748                  | – 0,6                              | 80 319                   | – 22,6                             | 4,1  |
| Zusammen                        | 26 391       | 3,0                                | 102 876                  | – 1,8                              | 3,9  | 294 020                 | 1,1                                | 1 121 432                | – 1,7                              | 3,8  |
| <b>Sonstige Gemeinden</b>       | 275 805      | 7,4                                | 680 491                  | 5,2                                | 2,5  | 2 825 919               | 4,8                                | 7 192 374                | 4,7                                | 2,5  |
| <b>Land Brandenburg</b>         | 336 810      | 6,9                                | 920 774                  | 5,0                                | 2,7  | 3 431 753               | 4,6                                | 9 553 752                | 4,3                                | 2,8  |

<sup>1</sup> Nur Gemeindeteil mit entsprechendem Prädikat

**9 Beherbergungsbetriebe, Bettenangebot und Bettenauslastung im Land Brandenburg  
im Oktober 2010 nach Gemeindegruppen**

| Gemeindegruppe<br>—<br>Gemeinde | Oktober 2010          |                            |                                 |                            |  | Januar bis<br>Oktober 2010 |
|---------------------------------|-----------------------|----------------------------|---------------------------------|----------------------------|--|----------------------------|
|                                 | Betriebe <sup>1</sup> | Veränderung<br>zum Vorjahr | Betten-<br>angebot <sup>2</sup> | Veränderung<br>zum Vorjahr | Durchschnittliche<br>Bettenauslastung <sup>2</sup> |                            |
|                                 | Anzahl                | Prozent                    | Anzahl                          | Prozent                    |  |                            |
| <b>Mineral- und Moorbäder</b>   |                       |                            |                                 |                            |  |                            |
| Bad Liebenwerda                 | 10                    | –                          | 453                             | –                          | 75,1   | 72,8                       |
| Bad Freienwalde <sup>1</sup>    | 8                     | – 11,1                     | 451                             | 10,3                       | 58,7   | 61,4                       |
| Bad Saarow                      | 20                    | –                          | 2 121                           | 0,3                        | 43,6   | 39,3                       |
| Bad Belzig <sup>1</sup>         | 11                    | – 8,3                      | 560                             | – 10,5                     | 60,0   | 61,5                       |
| Bad Wilsnack                    | 4                     | –                          | 244                             | 0,8                        | 60,6   | 44,6                       |
| Burg/Spreewald                  | 42                    | 16,7                       | 1 997                           | 9,4                        | 56,8   | 61,0                       |
| Templin <sup>1</sup>            | 13                    | 8,3                        | 1 388                           | 23,8                       | 57,2   | 47,5                       |
| Zusammen                        | 108                   | 4,9                        | 7 214                           | 6,2                        | 54,6   | 52,1                       |
| <b>Kneippkurorte</b>            |                       |                            |                                 |                            |  |                            |
| Buckow                          | 8                     | 14,3                       | 581                             | 1,4                        | 87,8   | 82,3                       |
| <b>Erholungsorte</b>            |                       |                            |                                 |                            |  |                            |
| Lübben/Spreewald                | 15                    | –                          | 684                             | – 1,3                      | 64,3   | 68,3                       |
| Goyatz, Ortsteil                | 3                     | –                          | •                               | •                          | •  | •                          |
| Waldsiedersdorf                 | •                     | •                          | •                               | •                          | •  | •                          |
| Himmelpfort, Ortsteil           | •                     | •                          | •                               | •                          | •  | •                          |
| Neuglobsow, Ortsteil            | 5                     | – 28,6                     | 107                             | – 51,8                     | 24,5   | 39,7                       |
| Lübbenau/Spreewald <sup>1</sup> | 22                    | –                          | 855                             | 4,3                        | 25,7   | 32,8                       |
| Müllrose                        | 6                     | –                          | 166                             | –                          | 25,3   | 27,3                       |
| Neuzelle <sup>1</sup>           | 3                     | –                          | 74                              | 2,8                        | 34,6   | 45,7                       |
| Wendisch Rietz                  | 6                     | –                          | 1 384                           | 0,4                        | 29,7   | 30,5                       |
| Lindow (Mark) <sup>1</sup>      | 9                     | –                          | 673                             | 5,3                        | 61,2   | 62,6                       |
| Rheinsberg <sup>1</sup>         | 15                    | – 6,3                      | 1 135                           | – 0,2                      | 35,9   | 36,8                       |
| Kleinzerlang, Ortsteil          | 5                     | 25,0                       | 1 133                           | 1,7                        | 40,0   | 38,5                       |
| Werder (Havel) <sup>1</sup>     | 15                    | –                          | 1 441                           | 1,8                        | 33,0   | 35,7                       |
| Lychen                          | 25                    | 25,0                       | 928                             | 9,7                        | 20,4   | 24,6                       |
| Zusammen                        | 134                   | 1,5                        | 8 804                           | 0,9                        | 36,0   | 38,7                       |
| <b>Sonstige Gemeinden</b>       | 1 331                 | 4,5                        | 62 752                          | 2,8                        | 34,3   | 35,4                       |
| <b>Land Brandenburg</b>         | 1 581                 | 4,3                        | 79 351                          | 2,9                        | 36,7   | 37,6                       |

<sup>1</sup> Nur Gemeindeteil mit entsprechendem Prädikat <sup>2</sup> Ohne Campingplätze

## Das Amt für Statistik Berlin-Brandenburg

Das Amt für Statistik Berlin-Brandenburg ist für beide Länder die zentrale Dienstleistungseinrichtung auf dem Gebiet der amtlichen Statistik. Das Amt erbringt Serviceleistungen im Bereich Information und Analyse für die breite Öffentlichkeit, für alle gesellschaftlichen Gruppen sowie für Kunden aus Verwaltung und Politik, Wirtschaft und Wissenschaft. Kerngeschäft des Amtes ist die Durchführung der gesetzlich angeordneten amtlichen Statistiken für Berlin und Brandenburg. Das Amt erhebt die Daten, bereitet sie auf, interpretiert und analysiert sie und veröffentlicht die Ergebnisse. Die Grundversorgung aller Nutzer mit statistischen Informationen erfolgt unentgeltlich, im Wesentlichen über das Internet und den Informationsservice. Daneben werden nachfrage- und zielgruppenorientierte Standardauswertungen zu Festpreisen angeboten. Kundenspezifische Aufbereitung / Beratung zu kostendeckenden Preisen ergänzt das Spektrum der Informationsbereitstellung.

### Amtliche Statistik im Verbund

Die Statistiken werden bundesweit nach einheitlichen Konzepten, Methoden und Verfahren arbeitsteilig erstellt. Die statistischen Ämter der Länder sind dabei grundsätzlich für die Durchführung der Erhebungen, für die Aufbereitung und Veröffentlichung der Länderergebnisse zuständig. Durch diese Kooperation in einem „Statistikverbund“ entstehen für alle Länder vergleichbare und zu einem Bundesergebnis zusammenführbare Erhebungsergebnisse.

## Produkte und Dienstleistungen

### Informationsservice

[info@statistik-bbb.de](mailto:info@statistik-bbb.de)  
mit statistischen Informationen für jedermann und Beratung sowie maßgeschneiderte Aufbereitungen von Daten über Berlin und Brandenburg. Auskunft, Beratung, Pressedienst sowie Fachbibliotheken in Potsdam und Berlin.

#### Standort Potsdam

Behlertstraße 3a, 14467 Potsdam  
Tel. 0331 8173 - 1777  
Fax 030 9028 - 4091  
Mo – Do 9 – 15 Uhr, Fr 9 – 14 Uhr

#### Standort Berlin

Alt-Friedrichsfelde 60, 10315 Berlin  
Bibliothek  
Tel. 030 9021 - 3540  
Mo – Do 9 – 15 Uhr, Fr 9 – 14 Uhr

### Internet-Angebot

[www.statistik-berlin-brandenburg.de](http://www.statistik-berlin-brandenburg.de)  
mit aktuellen Daten, Pressemitteilungen, Statistischen Berichten zum kostenlosen Herunterladen, regionalstatistischen Informationen, Wahlstatistiken und -analysen sowie einem Überblick über das gesamte Leistungsspektrum des Amtes.

### Statistische Jahrbücher

mit einer Vielzahl von Tabellen aus nahezu allen Arbeitsgebieten der amtlichen Statistik.

### Statistische Berichte

mit Ergebnissen der einzelnen Statistiken in Tabellen in tiefer sachlicher Gliederung und Grafiken zur Veranschaulichung von Entwicklungen und Strukturen. Mit dieser Reihe werden die bisherigen Veröffentlichungen Statistischer Berichte aus dem Landesbetrieb für Datenverarbeitung und Statistik Land Brandenburg sowie dem Statistischen Landesamt Berlin fortgesetzt.

## Datenangebot aus dem Sachgebiet

### Informationen zu dieser Veröffentlichung

Referat 33  
Tel. 030 9021-3329 / 3588  
Fax 030 9028-4018  
[tourismus@statistik-bbb.de](mailto:tourismus@statistik-bbb.de)

### Weitere Veröffentlichungen zum Thema

Statistische Berichte:

- Gäste, Übernachtungen und Beherbergungskapazität im Land Berlin G I 1 / G IV 3
- Umsatz und Beschäftigung im Handel, Kraftfahrzeuggewerbe und Gastgewerbe im Land Brandenburg G I 1 / G IV 3
- Umsatz und Beschäftigung im Handel, Kraftfahrzeuggewerbe und Gastgewerbe im Land Berlin G I 1 / G IV 3

Ergebnisse der Monaterhebung im Tourismus, Fachserie 6 Reihe 7.1. des Statistischen Bundesamtes ([www.destatis.de](http://www.destatis.de))

Monaterhebung im Tourismus, Qualitätsbericht des Statistischen Bundesamtes ([www.destatis.de](http://www.destatis.de)).