

Statistischer Bericht

D I 1 – m 11 / 16

┌ Gewerbeanzeigen
im **Land Berlin**
November 2016

Impressum

Statistischer Bericht
D I 1 – m 11 / 16

Erscheinungsfolge: monatlich
Erschienen im **Februar 2017**

Herausgeber

Amt für Statistik Berlin-Brandenburg
Behlertstraße 3a
14467 Potsdam
info@statistik-bbb.de
www.statistik-berlin-brandenburg.de

Tel. 0331 8173 - 1777
Fax 030 9028 - 4091

Zeichenerklärung

- 0 weniger als die Hälfte von 1
in der letzten besetzten Stelle,
jedoch mehr als nichts
- nichts vorhanden
- ... Angabe fällt später an
- () Aussagewert ist eingeschränkt
- / Zahlenwert nicht sicher genug
- Zahlenwert unbekannt oder
geheim zu halten
- x Tabellenfach gesperrt
- p vorläufige Zahl
- r berichtigte Zahl
- s geschätzte Zahl

Amt für Statistik Berlin-Brandenburg,
Potsdam, 2017

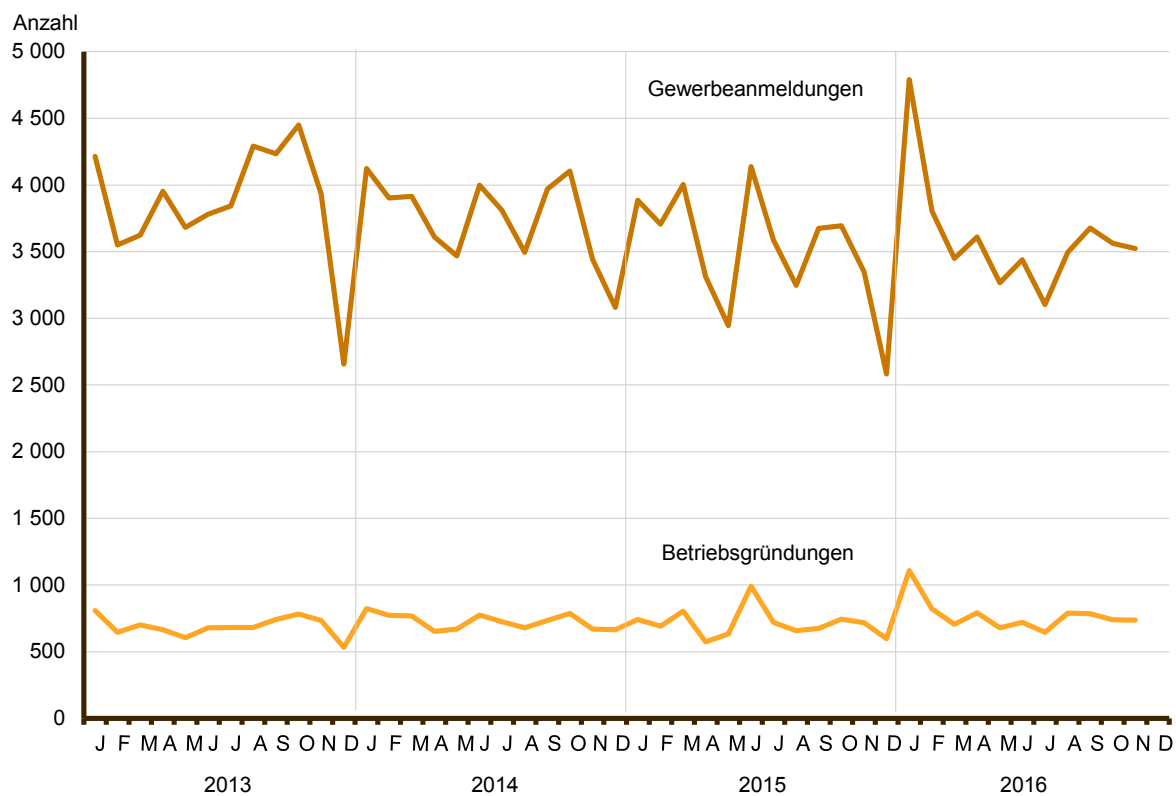


Dieses Werk ist unter einer Creative Commons Lizenz
vom Typ Namensnennung 3.0 Deutschland zugänglich.
Um eine Kopie dieser Lizenz einzusehen, konsultieren Sie
<http://creativecommons.org/licenses/by/3.0/de/>

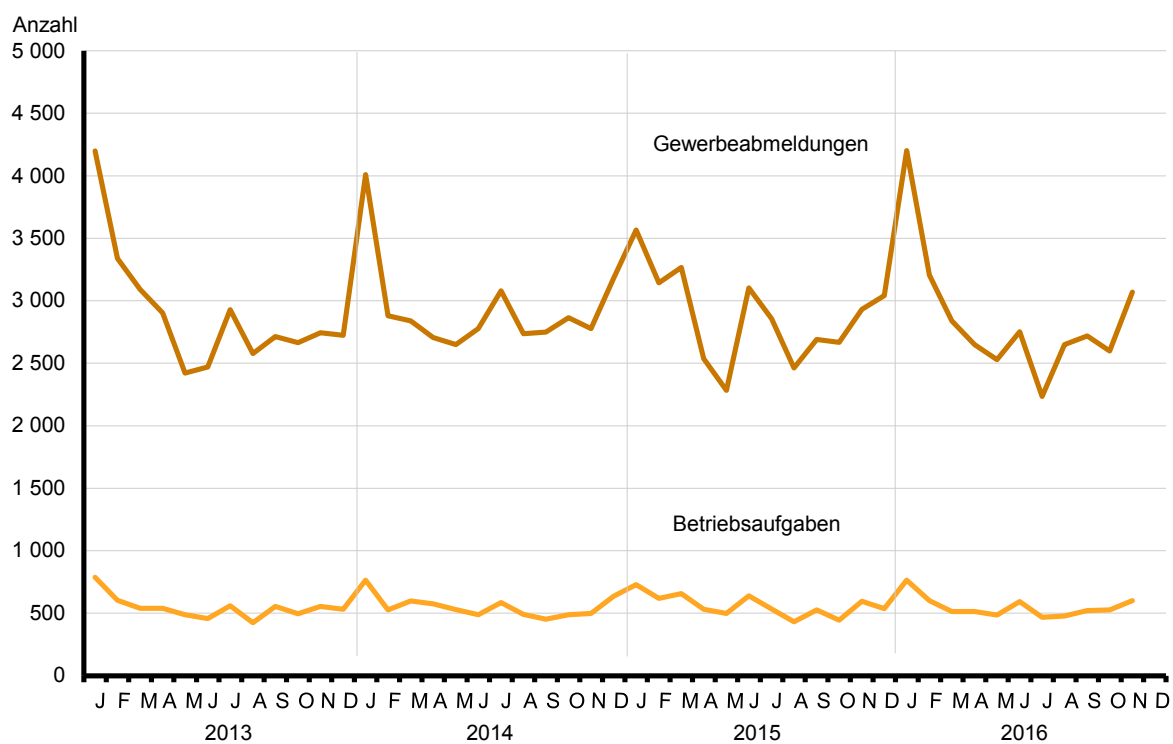
Inhaltsverzeichnis

	Seite	Seite
Metadaten zu dieser Statistik (externer Link)		
Grafiken		
1 Gewerbeanmeldungen und Betriebsgründungen in Berlin seit Januar 2013.....	4	3 Betriebsgründungen und -aufgaben in Berlin im November 2016 nach Wirtschaftsabschnitten..... 5
2 Gewerbeabmeldungen und Betriebsaufgaben in Berlin seit Januar 2013.....	4	4 Gewerbe- und Gewerbeabmeldungen in Berlin im November 2016 nach Bezirken..... 5
Tabellen		
Übersicht: Gewerbeanzeigen in Berlin von 1998 bis November 2016.....	6	7 Vollständige Aufgaben sowie Gewerbetreibende in Berlin im November 2016 nach Wirtschaftsbereichen..... 16
1 Gewerbeanmeldungen in Berlin im November 2016 nach Wirtschaftsbereichen.....	7	8 Vollständige Aufgaben sowie Gewerbetreibende in Berlin im November 2016 nach der Rechtsform und bei Einzelunternehmen nach Geschlecht und Staatsangehörigkeit..... 18
2 Gewerbeanmeldungen in Berlin im November 2016 nach Art der Niederlassung, der Rechtsform und bei Einzelunternehmen nach Geschlecht und Staatsangehörigkeit.....	9	9 Gewerbeanmeldungen in Berlin im November 2016 nach ausgewählten Merkmalen und Bezirken..... 19
3 Neugründungen sowie Gewerbetreibende in Berlin im November 2016 nach Wirtschaftsbereichen	10	10 Gewerbeabmeldungen in Berlin im November 2016 nach ausgewählten Merkmalen und Bezirken..... 19
4 Neugründungen sowie Gewerbetreibende in Berlin im November 2016 nach der Rechtsform und bei Einzelunternehmen nach Geschlecht und Staatsangehörigkeit.....	12	11 Gewerbe- und -abmeldungen in Berlin im November 2016 nach Wirtschaftsabschnitten und Bezirken..... 20
5 Gewerbeabmeldungen in Berlin im November 2016 nach Wirtschaftsbereichen.....	13	
6 Gewerbeabmeldungen in Berlin im November 2016 nach Art der Niederlassung, der Rechtsform und bei Einzelunternehmen nach Geschlecht und Staatsangehörigkeit.....	15	

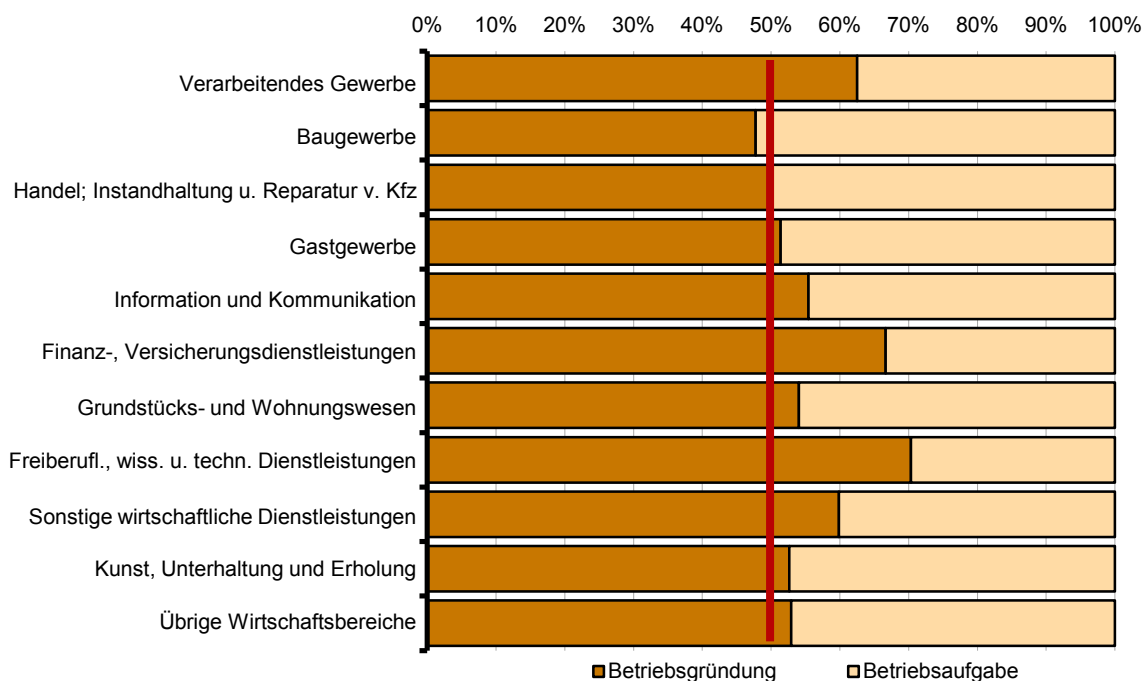
1 Gewerbeanmeldungen und Betriebsgründungen in Berlin seit Januar 2013



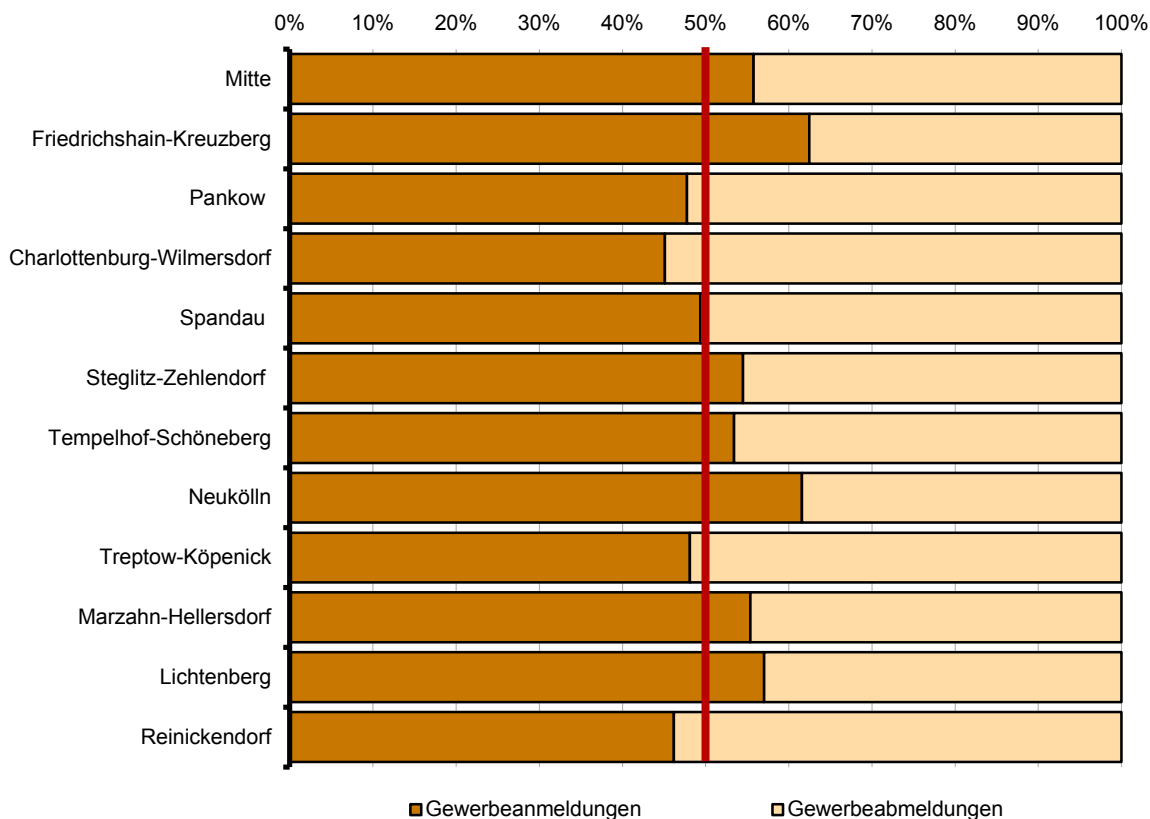
2 Gewerbeabmeldungen und Betriebsaufgaben in Berlin seit Januar 2013



3 Betriebsgründungen und -aufgaben in Berlin im November 2016 nach Wirtschaftsabschnitten



4 Gewerbean- und Gewerbeabmeldungen in Berlin im November 2016 nach Bezirken



Übersicht: Gewerbeanzeigen in Berlin von 1998 bis November 2016

Jahr Monat	Anmeldungen		Ummeldungen ²		Abmeldungen	
	insgesamt	darunter: Neu- errichtungen ¹	insgesamt	darunter: Veränderung der Betriebs- tätigkeit ³	insgesamt	darunter: Aufgabe ⁴
1998	38 998	31 570	12 263	4 130	36 405	26 740
1999	35 346	30 288	11 070	3 650	33 780	27 186
2000	34 155	28 537	11 285	3 555	30 789	23 699
2001	31 414	26 208	9 737	2 927	26 893	21 060
2002	33 875	28 373	11 051	3 510	29 887	23 812
2003	37 374	32 008	10 436	2 577	29 654	24 423
2004	47 158	41 941	12 809	3 609	30 404	25 025
2005	44 015	39 289	15 615	4 187	32 833	28 126
2006	45 762	41 098	x	x	32 773	28 136
2007	44 290	39 423	x	x	32 782	28 244
2008	41 143	36 714	x	x	31 974	27 896
2009	44 951	40 089	x	x	33 848	29 521
2010	47 300	42 722	x	x	31 626	27 441
2011	48 716	44 460	x	x	33 797	29 913
2012	48 072	44 228	x	x	36 600	32 913
2013	46 212	42 585	x	x	34 776	31 243
2014	44 924	41 418	x	x	35 251	31 615
2015	42 124	38 896	x	x	34 557	30 999
2015 Januar	3 886	3 554	x	x	3 567	3 178
Februar	3 706	3 399	x	x	3 145	2 818
März	4 004	3 694	x	x	3 268	2 915
April	3 312	3 037	x	x	2 537	2 251
Mai	2 944	2 749	x	x	2 284	2 039
Juni	4 139	3 851	x	x	3 103	2 800
Juli	3 586	3 331	x	x	2 856	2 552
August	3 247	3 019	x	x	2 464	2 180
September	3 675	3 407	x	x	2 692	2 421
Oktober	3 694	3 443	x	x	2 668	2 451
November	3 349	3 109	x	x	2 931	2 662
Dezember	2 582	2 303	x	x	3 042	2 732
2016 Januar	4 790	4 332	x	x	4 201	3 740
Februar	3 804	3 532	x	x	3 205	2 915
März	3 450	3 156	x	x	2 839	2 523
April	3 611	3 324	x	x	2 651	2 377
Mai	3 268	3 010	x	x	2 530	2 304
Juni	3 440	3 209	x	x	2 753	2 493
Juli	3 104	2 860	x	x	2 235	1 987
August	3 495	3 268	x	x	2 649	2 347
September	3 678	3 426	x	x	2 720	2 438
Oktober	3 561	3 270	x	x	2 598	2 344
November	3 523	3 242	x	x	3 069	2 778
Dezember						

1 Betriebsgründungen und sonstige Neuerrichtungen, ohne Zuzüge

2 ab September 2006 ist die Auswertung der Ummeldungen eingestellt

3 Änderung und/oder Erweiterung

4 ohne Verlagerungen; einschließlich Aufgabe einer Zweigniederlassung oder unselbständigen Zweigstelle (also einschl. "teilweise Aufgabe eines weiterhin bestehenden Betriebes")

1 Gewerbebeanmeldungen in Berlin im November 2016 nach Wirtschaftsbereichen

Wirtschaftsabschnitt Wirtschaftsabteilung		Gewerbe- anmel- dungen ins- gesamt	Neuerrichtungen			Zuzug	Übernahme			
			ins- gesamt	Neu- gründung	Um- wand- lung		ins- gesamt	Rechts- form- wechsel	Gesell- schafter- eintritt	Erbfolge/ Kauf/ Pacht
Anzahl										
A	Land- und Forstwirtschaft, Fischerei	2	2	2	–	–	–	–	–	–
B	Bergbau und Gewinnung von Steinen und Erden	–	–	–	–	–	–	–	–	–
C	Verarbeitendes Gewerbe	54	51	51	–	2	1	–	1	–
10	Herstellung von Nahrungs- und Futtermitteln	6	5	5	–	–	1	–	1	–
11	Getränkeherstellung	–	–	–	–	–	–	–	–	–
13	Herstellung von Textilien	3	3	3	–	–	–	–	–	–
14	Herstellung von Bekleidung	8	8	8	–	–	–	–	–	–
16	Herstellung von Holz-, Flecht-, Korb- und Korkwaren (ohne Möbel)	–	–	–	–	–	–	–	–	–
18	Herstellung von Druckerzeugnissen; Vervielfältigung von bespielten Ton-, Bild- und Datenträgern	3	3	3	–	–	–	–	–	–
25	Herstellung von Metallerzeugnissen	7	7	7	–	–	–	–	–	–
26	Herstellung von Datenverarbeitungs- geräten, elektronischen und optischen Erzeugnissen	2	2	2	–	–	–	–	–	–
27	Herstellung von elektrischen Ausrüstungen	–	–	–	–	–	–	–	–	–
28	Maschinenbau	–	–	–	–	–	–	–	–	–
29	Herstellung von Kraftwagen und Kraftwagenteilen	–	–	–	–	–	–	–	–	–
31	Herstellung von Möbeln	1	1	1	–	–	–	–	–	–
D	Energieversorgung	9	9	9	–	–	–	–	–	–
E	Wasserversorgung; Abwasser- und Abfallentsorgung und Beseitigung von Umweltverschmutzungen	2	2	2	–	–	–	–	–	–
F	Baugewerbe	660	646	646	–	10	4	–	2	2
41	Hochbau	7	7	7	–	–	–	–	–	–
42	Tiefbau	4	4	4	–	–	–	–	–	–
43	Vorbereitende Baustellenarbeiten, Bauinstallation und sonstiges Ausbaugewerbe	649	635	635	–	10	4	–	2	2
G	Handel; Instandhaltung und Reparatur von Kraftfahrzeugen	616	567	560	7	16	33	6	6	21
45	Handel mit Kraftfahrzeugen; Instandhaltung und Reparatur von Kraftfahrzeugen	68	65	63	2	1	2	1	1	–
46	Großhandel (ohne Handel mit Kfz)	140	131	131	–	8	1	1	–	–
47	Einzelhandel (ohne Handel mit Kfz)	408	371	366	5	7	30	4	5	21
H	Verkehr und Lagerei	148	142	142	–	1	5	3	2	–
49	Landverkehr und Transport in Rohrfernleitungen	81	77	77	–	–	4	3	1	–
53	Post-, Kurier- und Expressdienste	52	51	51	–	–	1	–	1	–

1 Gewerbebeanmeldungen in Berlin im November 2016 nach Wirtschaftsbereichen

Wirtschaftsabschnitt Wirtschaftsabteilung		Gewerbe- anmel- dungen ins- gesamt	Neuerrichtungen			Zuzug	Übernahme			
			ins- gesamt	Neu- gründung	Um- wand- lung		ins- gesamt	Rechts- form- wechsel	Gesell- schafter- eintritt	Erbfolge/ Kauf/ Pacht
Anzahl										
I	Gastgewerbe	297	201	201	–	–	96	4	8	84
55	Beherbergung	19	17	17	–	–	2	–	1	1
56	Gastronomie	278	184	184	–	–	94	4	7	83
J	Information und Kommunikation	223	204	204	–	15	4	2	2	–
58	Verlagswesen	31	29	29	–	1	1	–	1	–
61	Telekommunikation	13	12	12	–	–	1	–	1	–
62	Erbringung von Dienstleistungen der Informationstechnologie	116	107	107	–	8	1	1	–	–
63	Informationsdienstleistungen	27	25	25	–	1	1	1	–	–
K	Erbringung von Finanz- und Versicherungsdienstleistungen	56	49	49	–	6	1	–	1	–
66	Mit Finanz- und Versicherungs- dienstleistungen verbundene Tätigkeiten	38	34	34	–	3	1	–	1	–
L	Grundstücks- und Wohnungswesen	78	68	68	–	4	6	2	2	2
M	Erbringung von freiberuflichen, wissenschaftlichen und technischen Dienstleistungen	426	400	400	–	22	4	1	3	–
70	Verwaltung und Führung von Unternehmen und Betrieben, Unternehmensberatung	125	114	114	–	8	3	1	2	–
73	Werbung und Marktforschung	120	111	111	–	8	1	–	1	–
N	Erbringung von sonstigen wirtschaftlichen Dienstleistungen	442	421	420	1	13	8	4	3	1
77	Vermietung von beweglichen Sachen	24	23	23	–	1	–	–	–	–
78	Vermittlung und Überlassung von Arbeitskräften	18	15	14	1	–	3	1	2	–
79	Reisebüros, Reiseveranstalter und Erbringung sonstiger Reservierungsdienstleistungen	17	17	17	–	–	–	–	–	–
81	Gebäudebetreuung; Garten- und Landschaftsbau	199	191	191	–	6	2	1	–	1
P	Erziehung und Unterricht	49	46	46	–	1	2	–	–	2
Q	Gesundheits- und Sozialwesen	35	35	35	–	–	–	–	–	–
R	Kunst, Unterhaltung und Erholung	65	64	64	–	1	–	–	–	–
O+S	Öffentliche Verwaltung, Verteidigung; Sozialversicherung; Erbringung von sonstigen Dienstleistungen	361	335	335	–	11	15	8	1	6
A-S	Insgesamt	3 523	3 242	3 234	8	102	179	30	31	118

2 Gewerbeanmeldungen in Berlin im November 2016 nach Art der Niederlassung, der Rechtsform und bei Einzelunternehmen nach Geschlecht und Staatsangehörigkeit

Art der Niederlassung — Rechtsform — Geschlecht — Staatsangehörigkeit	Gewerbe- anmel- dungen ins- gesamt	Neuerrichtung			Zuzug	Übernahme			
		ins- gesamt	Neu- gründung	Um- wandlung		ins- gesamt	Rechts- form- wechsel	Gesell- schafter- eintritt	Erbfolge/ Kauf/ Pacht
Anzahl									
Insgesamt	3 523	3 242	3 234	8	102	179	30	31	118
nach der Art der Niederlassung									
Hauptniederlassung	3 318	3 064	3 062	2	100	154	18	31	105
Zweigniederlassung	40	33	33	—	1	6	1	—	5
Unselbständige Zweigstelle	165	145	139	6	1	19	11	—	8
nach der Rechtsform des Unternehmens									
Einzelunternehmen	2 738	2 564	2 564	—	68	106	3	—	103
Offene Handelsgesellschaft	6	3	3	—	—	3	1	2	—
Kommanditgesellschaft	3	3	3	—	—	—	—	—	—
Gesellschaft mit beschränkter Haftung & Co. KG	41	30	30	—	2	9	5	3	1
Gesellschaft des bürgerlichen Rechts	134	104	104	—	3	27	—	26	1
Aktiengesellschaft	9	9	8	1	—	—	—	—	—
Gesellschaft mit beschränkter Haftung (GmbH)	572	512	507	5	27	33	20	—	13
GmbH ohne UG (haftungsbeschränkt)	432	379	374	5	24	29	18	—	11
Unternehmergesellschaft (UG haftungsbeschränkt)	140	133	133	—	3	4	2	—	2
Private Company Limited by Shares	8	7	7	—	1	—	—	—	—
Genossenschaft	1	1	1	—	—	—	—	—	—
Eingetragener Verein	2	2	2	—	—	—	—	—	—
Sonstige Rechtsformen	9	7	5	2	1	1	1	—	—
Einzelunternehmer/-innen nach Geschlecht									
weiblich	849	793	793	—	26	30	1	—	29
männlich	1 889	1 771	1 771	—	42	76	2	—	74
Einzelunternehmer/-innen nach ausgewählter Staatsangehörigkeit									
deutsch	1 494	1 391	1 391	—	56	47	2	—	45
bulgarisch	95	93	93	—	1	1	—	—	1
griechisch	25	25	25	—	—	—	—	—	—
italienisch	39	36	36	—	—	3	—	—	3
polnisch	380	373	373	—	7	—	—	—	—
rumänisch	160	160	160	—	—	—	—	—	—
türkisch	139	108	108	—	1	30	—	—	30
ungarisch	14	14	14	—	—	—	—	—	—

3 Neugründungen sowie Gewerbetreibende in Berlin im November 2016 nach Wirtschaftsbereichen

Wirtschaftsabschnitt Wirtschaftsabteilung		Neugründungen						Gewerbetreibende ¹	
		ins- gesamt	Betriebsgründung			sonstige Neugründung		ins- gesamt	darunter weiblich
			ins- gesamt	Haupt- nieder- lassung	Zweignieder- lassung/un- selbständige Zweigstelle	ins- gesamt	darunter Neben- erwerb		
Anzahl									
A	Land- und Forstwirtschaft, Fischerei	2	–	–	–	2	2	2	2
B	Bergbau und Gewinnung von Steinen und Erden	–	–	–	–	–	–	–	–
C	Verarbeitendes Gewerbe	51	15	13	2	36	27	55	19
10	Herstellung von Nahrungs- und Futtermitteln	5	3	3	–	2	1	6	1
11	Getränkeherstellung	–	–	–	–	–	–	–	–
13	Herstellung von Textilien	3	–	–	–	3	3	3	2
14	Herstellung von Bekleidung	8	1	1	–	7	6	8	7
16	Herstellung von Holz-, Flecht-, Korb- und Korkwaren (ohne Möbel)	–	–	–	–	–	–	–	–
18	Herstellung von Druckerzeugnissen; Vervielfältigung von bespielten Ton-, Bild- und Datenträgern	3	–	–	–	3	3	3	1
25	Herstellung von Metallerzeugnissen	7	2	1	1	5	1	7	–
26	Herstellung von Datenverarbeitungs- geräten, elektronischen und optischen Erzeugnissen	2	–	–	–	2	2	2	–
27	Herstellung von elektrischen Ausrüstungen	–	–	–	–	–	–	–	–
28	Maschinenbau	–	–	–	–	–	–	–	–
29	Herstellung von Kraftwagen und Kraftwagenteilen	–	–	–	–	–	–	–	–
31	Herstellung von Möbeln	1	–	–	–	1	1	4	2
D	Energieversorgung	9	4	4	–	5	4	11	1
E	Wasserversorgung; Abwasser- und Abfallentsorgung und Beseitigung von Umweltverschmutzungen	2	1	–	1	1	–	3	–
F	Baugewerbe	646	53	50	3	593	38	654	25
41	Hochbau	7	5	5	–	2	–	7	–
42	Tiefbau	4	2	2	–	2	–	6	2
43	Vorbereitende Baustellenarbeiten, Bauinstallation und sonstiges Ausbaugewerbe	635	46	43	3	589	38	641	23
G	Handel; Instandhaltung und Reparatur von Kraftfahrzeugen	560	178	118	60	382	190	635	192
45	Handel mit Kraftfahrzeugen; Instandhaltung und Reparatur von Kraftfahrzeugen	63	15	7	8	48	13	68	9
46	Großhandel (ohne Handel mit Kfz)	131	43	33	10	88	41	149	51
47	Einzelhandel (ohne Handel mit Kfz)	366	120	78	42	246	136	418	132
H	Verkehr und Lagerei	142	24	17	7	118	39	142	13
49	Landverkehr und Transport in Rohrfernleitungen	77	14	13	1	63	14	77	7
53	Post-, Kurier- und Expressdienste	51	4	1	3	47	22	49	4

3 Neugründungen sowie Gewerbetreibende in Berlin im November 2016 nach Wirtschaftsbereichen

Wirtschaftsabschnitt Wirtschaftsabteilung		Neugründungen						Gewerbetreibende¹	
		ins- gesamt	Betriebsgründung			sonstige Neugründung		ins- gesamt	darunter weiblich
			ins- gesamt	Haupt- nieder- lassung	Zweignieder- lassung/un- selbständige Zweigstelle	ins- gesamt	darunter Neben- erwerb		
Anzahl									
I	Gastgewerbe	201	93	61	32	108	32	232	63
55	Beherbergung	17	12	9	3	5	1	20	5
56	Gastronomie	184	81	52	29	103	31	212	58
J	Information und Kommunikation	204	61	49	12	143	84	224	39
58	Verlagswesen	29	12	11	1	17	10	35	5
61	Telekommunikation	12	5	5	–	7	4	14	2
62	Erbringung von Dienstleistungen der Informationstechnologie	107	32	25	7	75	44	112	20
63	Informationsdienstleistungen	25	3	2	1	22	15	24	6
K	Erbringung von Finanz- und Versicherungsdienstleistungen	49	26	21	5	23	11	59	13
66	Mit Finanz- und Versicherungs- dienstleistungen verbundene Tätigkeiten	34	15	12	3	19	8	39	10
L	Grundstücks- und Wohnungswesen	68	40	36	4	28	17	86	24
M	Erbringung von freiberuflichen, wissenschaftlichen und technischen Dienstleistungen	400	109	92	17	291	181	442	158
70	Verwaltung und Führung von Unternehmen und Betrieben, Unternehmensberatung	114	49	40	9	65	39	126	29
73	Werbung und Marktforschung	111	11	10	1	100	70	115	52
N	Erbringung von sonstigen wirtschaftlichen Dienstleistungen	420	79	63	16	341	177	437	162
77	Vermietung von beweglichen Sachen	23	10	5	5	13	8	25	4
78	Vermittlung und Überlassung von Arbeitskräften	14	8	5	3	6	4	15	10
79	Reisebüros, Reiseveranstalter und Erbringung sonstiger Reservierungsdienstleistungen	17	2	–	2	15	8	20	6
81	Gebäudebetreuung; Garten- und Landschaftsbau	191	30	29	1	161	66	197	74
P	Erziehung und Unterricht	46	8	7	1	38	28	53	23
Q	Gesundheits- und Sozialwesen	35	8	5	3	27	17	37	24
R	Kunst, Unterhaltung und Erholung	64	10	5	5	54	29	66	15
O+S	Öffentliche Verwaltung, Verteidigung; Sozialversicherung; Erbringung von sonstigen Dienstleistungen	335	28	24	4	307	177	341	213
A-S	Insgesamt	3 234	737	565	172	2 497	1 053	3 479	986

¹ anzeigepflichtige Personen, die eine Neugründung vorgenommen haben

4 Neugründungen sowie Gewerbetreibende in Berlin im November 2016 nach der Rechtsform und bei Einzelunternehmen nach Geschlecht und Staatsangehörigkeit

Rechtsform — Geschlecht — Staatsangehörigkeit	Neugründungen						Gewerbetreibende ¹	
	ins- gesamt	Betriebsgründung			sonstige Neugründung		ins- gesamt	darunter weiblich
		ins- gesamt	Haupt- nieder- lassung	Zweignieder- lassung/un- selbständige Zweigstelle	ins- gesamt	darunter Neben- erwerb		
Anzahl								
Insgesamt	3 234	737	565	172	2 497	1 053	3 479	986
nach der Rechtsform des Unternehmens								
Einzelunternehmen	2 564	152	117	35	2 412	968	2 564	793
Offene Handelsgesellschaft	3	3	2	1	—	—	4	1
Kommanditgesellschaft	3	3	—	3	—	—	4	2
Gesellschaft mit beschränkter Haftung & Co. KG	30	29	18	11	1	1	48	8
Gesellschaft des bürgerlichen Rechts	104	52	50	2	52	52	200	64
Aktiengesellschaft	8	8	1	7	—	—	—	—
Gesellschaft mit beschränkter Haftung (GmbH)	507	476	375	101	31	31	647	118
GmbH ohne UG (haftungsbeschränkt)	374	360	263	97	14	14	493	82
Unternehmergesellschaft (UG haftungsbeschränkt)	133	116	112	4	17	17	154	36
Private Company Limited by Shares	7	7	—	7	—	—	8	—
Genossenschaft	1	1	1	—	—	—	1	—
Eingetragener Verein	2	1	1	—	1	1	2	—
Sonstige Rechtsformen	5	5	—	5	—	—	1	—
Einzelunternehmer/-innen nach Geschlecht								
weiblich	793	46	40	6	747	416	x	x
männlich	1 771	106	77	29	1 665	552	x	x
Einzelunternehmer/-innen nach ausgewählter Staatsangehörigkeit								
deutsch	1 391	96	67	29	1 295	764	1 391	532
bulgarisch	93	6	6	—	87	4	93	24
griechisch	25	2	2	—	23	9	25	6
italienisch	36	1	1	—	35	14	36	16
polnisch	373	6	6	—	367	18	373	42
rumänisch	160	1	1	—	159	7	160	16
türkisch	108	17	14	3	91	28	108	20
ungarisch	14	—	—	—	14	4	14	5

¹ anzeigepflichtige Personen, die eine Neugründung vorgenommen haben

5 Gewerbeabmeldungen in Berlin im November 2016 nach Wirtschaftsbereichen

Wirtschaftsabschnitt Wirtschaftsabteilung		Gewerbe- ab- meldungen insgesamt	Aufgabe			Fortzug	Übergabe			
			ins- gesamt	voll- ständige Aufgabe	Um- wand- lung		ins- gesamt	Rechts- form- wechsel	Gesell- schafter- austritt	Erbfolge/ Verkauf/ Verpach- tung
Anzahl										
A	Land- und Forstwirtschaft, Fischerei	2	2	2	–	–	–	–	–	–
B	Bergbau und Gewinnung von Steinen und Erden	–	–	–	–	–	–	–	–	–
C	Verarbeitendes Gewerbe	32	27	26	1	3	2	–	2	–
10	Herstellung von Nahrungs- und Futtermitteln	3	3	3	–	–	–	–	–	–
11	Getränkeherstellung	1	1	1	–	–	–	–	–	–
13	Herstellung von Textilien	3	1	1	–	1	1	–	1	–
14	Herstellung von Bekleidung	3	2	2	–	–	1	–	1	–
16	Herstellung von Holz-, Flecht-, Korb- und Korkwaren (ohne Möbel)	1	1	1	–	–	–	–	–	–
18	Herstellung von Druckerzeugnissen; Vervielfältigung von bespielten Ton-, Bild- und Datenträgern	2	2	2	–	–	–	–	–	–
25	Herstellung von Metallerzeugnissen	6	5	5	–	1	–	–	–	–
26	Herstellung von Datenverarbeitungs- geräten, elektronischen und optischen Erzeugnissen	–	–	–	–	–	–	–	–	–
27	Herstellung von elektrischen Ausrüstungen	–	–	–	–	–	–	–	–	–
28	Maschinenbau	1	1	1	–	–	–	–	–	–
29	Herstellung von Kraftwagen und Kraftwagenteilen	–	–	–	–	–	–	–	–	–
31	Herstellung von Möbeln	3	3	3	–	–	–	–	–	–
D	Energieversorgung	4	3	3	–	1	–	–	–	–
E	Wasserversorgung; Abwasser- und Abfallentsorgung und Beseitigung von Umweltverschmutzungen	3	2	2	–	1	–	–	–	–
F	Baugewerbe	730	698	697	1	23	9	1	8	–
41	Hochbau	8	8	8	–	–	–	–	–	–
42	Tiefbau	4	4	4	–	–	–	–	–	–
43	Vorbereitende Baustellenarbeiten, Bauinstallation und sonstiges Ausbaugewerbe	718	686	685	1	23	9	1	8	–
G	Handel; Instandhaltung und Reparatur von Kraftfahrzeugen	625	556	547	9	25	44	10	13	21
45	Handel mit Kraftfahrzeugen; Instandhaltung und Reparatur von Kraftfahrzeugen	76	73	71	2	2	1	1	–	–
46	Großhandel (ohne Handel mit Kfz)	139	128	127	1	6	5	3	2	–
47	Einzelhandel (ohne Handel mit Kfz)	410	355	349	6	17	38	6	11	21
H	Verkehr und Lagerei	126	121	121	–	2	3	2	1	–
49	Landverkehr und Transport in Rohrfernleitungen	79	78	78	–	–	1	1	–	–
53	Post-, Kurier- und Expressdienste	37	36	36	–	–	1	–	1	–

5 Gewerbeabmeldungen in Berlin im November 2016 nach Wirtschaftsbereichen

Wirtschaftsabschnitt Wirtschaftsabteilung		Gewerbe- ab- meldungen insgesamt	Aufgabe			Fortzug	Übergabe			
			ins- gesamt	voll- ständige Aufgabe	Um- wand- lung		ins- gesamt	Rechts- form- wechsel	Gesell- schafter- austritt	Erbfolge/ Verkauf/ Verpach- tung
Anzahl										
I	Gastgewerbe	267	193	193	–	2	72	4	12	56
55	Beherbergung	19	15	15	–	1	3	–	–	3
56	Gastronomie	248	178	178	–	1	69	4	12	53
J	Information und Kommunikation	145	123	123	–	14	8	1	6	1
58	Verlagswesen	23	19	19	–	3	1	–	1	–
61	Telekommunikation	7	4	4	–	1	2	–	1	1
62	Erbringung von Dienstleistungen der Informationstechnologie	82	76	76	–	5	1	–	1	–
63	Informationsdienstleistungen	15	9	9	–	2	4	1	3	–
K	Erbringung von Finanz- und Versicherungsdienstleistungen	59	51	51	–	6	2	1	–	1
66	Mit Finanz- und Versicherungs- dienstleistungen verbundene Tätigkeiten	55	48	48	–	5	2	1	–	1
L	Grundstücks- und Wohnungswesen	77	72	72	–	5	–	–	–	–
M	Erbringung von freiberuflichen, wissenschaftlichen und technischen Dienstleistungen	264	238	237	1	17	9	4	5	–
70	Verwaltung und Führung von Unternehmen und Betrieben, Unternehmensberatung	78	66	66	–	8	4	3	1	–
73	Werbung und Marktforschung	105	99	99	–	4	2	1	1	–
N	Erbringung von sonstigen wirtschaftlichen Dienstleistungen	347	333	333	–	9	5	1	4	–
77	Vermietung von beweglichen Sachen	18	15	15	–	1	2	1	1	–
78	Vermittlung und Überlassung von Arbeitskräften	12	10	10	–	1	1	–	1	–
79	Reisebüros, Reiseveranstalter und Erbringung sonstiger Reservierungsdienstleistungen	21	21	21	–	–	–	–	–	–
81	Gebäudebetreuung; Garten- und Landschaftsbau	174	170	170	–	2	2	–	2	–
P	Erziehung und Unterricht	21	18	18	–	2	1	–	–	1
Q	Gesundheits- und Sozialwesen	26	25	25	–	1	–	–	–	–
R	Kunst, Unterhaltung und Erholung	44	41	41	–	3	–	–	–	–
O+S	Öffentliche Verwaltung, Verteidigung; Sozialversicherung; Erbringung von sonstigen Dienstleistungen	297	275	275	–	8	14	4	4	6
A-S	Insgesamt	3 069	2 778	2 766	12	122	169	28	55	86

6 Gewerbeabmeldungen in Berlin im November 2016 nach Art der Niederlassung, der Rechtsform und bei Einzelunternehmen nach Geschlecht und Staatsangehörigkeit

Art der Niederlassung — Rechtsform — Geschlecht — Staatsangehörigkeit	Gewerbe- ab- meldungen insgesamt	Aufgabe			Fortzug	Übergabe			
		ins- gesamt	voll- ständige Aufgabe	Um- wandlung		ins- gesamt	Rechts- form- wechsel	Gesell- schafter- austritt	Erbfolge/ Verkauf/ Verpach- tung
		Anzahl							
Insgesamt	3 069	2 778	2 766	12	122	169	28	55	86
nach der Art der Niederlassung									
Hauptniederlassung	2 874	2 609	2 605	4	118	147	18	54	75
Zweigniederlassung	42	32	30	2	2	8	3	—	5
Unselbständige Zweigstelle	153	137	131	6	2	14	7	1	6
nach der Rechtsform des Unternehmens									
Einzelunternehmen	2 472	2 314	2 314	—	73	85	15	—	70
Offene Handelsgesellschaft	7	3	3	—	—	4	1	3	—
Kommanditgesellschaft	4	4	4	—	—	—	—	—	—
Gesellschaft mit beschränkter Haftung & Co. KG	52	48	48	—	1	3	—	2	1
Gesellschaft des bürgerlichen Rechts	161	102	101	1	1	58	2	50	6
Aktiengesellschaft	10	4	4	—	1	5	4	—	1
Gesellschaft mit beschränkter Haftung (GmbH)	327	275	266	9	41	11	3	—	8
GmbH ohne UG (haftungsbeschränkt)	281	235	226	9	35	11	3	—	8
Unternehmergesellschaft (UG haftungsbeschränkt)	46	40	40	—	6	—	—	—	—
Private Company Limited by Shares	17	17	17	—	—	—	—	—	—
Genossenschaft	—	—	—	—	—	—	—	—	—
Eingetragener Verein	1	1	1	—	—	—	—	—	—
Sonstige Rechtsformen	18	10	8	2	5	3	3	—	—
Einzelunternehmer/-innen nach Geschlecht									
weiblich	667	635	635	—	16	16	1	—	15
männlich	1 805	1 679	1 679	—	57	69	14	—	55
Einzelunternehmer/-innen nach ausgewählter Staatsangehörigkeit									
deutsch	1 421	1 311	1 311	—	60	50	12	—	38
bulgarisch	93	92	92	—	—	1	—	—	1
griechisch	6	6	6	—	—	—	—	—	—
italienisch	14	14	14	—	—	—	—	—	—
polnisch	461	452	452	—	8	1	—	—	1
rumänisch	112	111	111	—	1	—	—	—	—
türkisch	100	82	82	—	2	16	—	—	16
ungarisch	10	10	10	—	—	—	—	—	—

**7 Vollständige Aufgaben sowie Gewerbetreibende in Berlin im November 2016
nach Wirtschaftsbereichen**

Wirtschaftsabschnitt Wirtschaftsabteilung		Vollständige Aufgabe						Gewerbetreibende¹	
		ins- gesamt	Betriebsaufgabe			sonstige Stilllegung		ins- gesamt	darunter weiblich
			ins- gesamt	Haupt- nieder- lassung	Zweignieder- lassung/un- selbständige Zweigstelle	ins- gesamt	darunter Neben- erwerb		
A	Land- und Forstwirtschaft, Fischerei	2	–	–	–	2	2	3	2
B	Bergbau und Gewinnung von Steinen und Erden	–	–	–	–	–	–	–	–
C	Verarbeitendes Gewerbe	26	9	8	1	17	8	28	6
10	Herstellung von Nahrungs- und Futtermitteln	3	–	–	–	3	2	3	2
11	Getränkeherstellung	1	–	–	–	1	1	1	–
13	Herstellung von Textilien	1	–	–	–	1	1	1	1
14	Herstellung von Bekleidung	2	–	–	–	2	–	2	2
16	Herstellung von Holz-, Flecht-, Korb- und Korkwaren (ohne Möbel)	1	1	–	1	–	–	3	–
18	Herstellung von Druckerzeugnissen; Vervielfältigung von bespielten Ton-, Bild- und Datenträgern	2	2	2	–	–	–	2	–
25	Herstellung von Metallerzeugnissen	5	1	1	–	4	1	5	–
26	Herstellung von Datenverarbeitungs- geräten, elektronischen und optischen Erzeugnissen	–	–	–	–	–	–	–	–
27	Herstellung von elektrischen Ausrüstungen	–	–	–	–	–	–	–	–
28	Maschinenbau	1	–	–	–	1	1	1	–
29	Herstellung von Kraftwagen und Kraftwagenteilen	–	–	–	–	–	–	–	–
31	Herstellung von Möbeln	3	1	1	–	2	–	3	–
D	Energieversorgung	3	–	–	–	3	2	4	1
E	Wasserversorgung; Abwasser- und Abfallentsorgung und Beseitigung von Umweltverschmutzungen	2	2	2	–	–	–	2	–
F	Baugewerbe	697	58	52	6	639	25	713	26
41	Hochbau	8	4	3	1	4	–	8	–
42	Tiefbau	4	1	1	–	3	1	4	–
43	Vorbereitende Baustellenarbeiten, Bauinstallation und sonstiges Ausbaugewerbe	685	53	48	5	632	24	701	26
G	Handel; Instandhaltung und Reparatur von Kraftfahrzeugen	547	178	104	74	369	144	605	191
45	Handel mit Kraftfahrzeugen; Instandhaltung und Reparatur von Kraftfahrzeugen	71	15	11	4	56	14	75	12
46	Großhandel (ohne Handel mit Kfz)	127	35	26	9	92	40	140	43
47	Einzelhandel (ohne Handel mit Kfz)	349	128	67	61	221	90	390	136
H	Verkehr und Lagerei	121	19	16	3	102	26	125	11
49	Landverkehr und Transport in Rohrfernleitungen	78	16	13	3	62	17	82	4
53	Post-, Kurier- und Expressdienste	36	3	3	–	33	8	36	7

**7 Vollständige Aufgaben sowie Gewerbetreibende in Berlin im November 2016
nach Wirtschaftsbereichen**

Wirtschaftsabschnitt Wirtschaftsabteilung		Vollständige Aufgabe						Gewerbetreibende¹	
		ins- gesamt	Betriebsaufgabe			sonstige Stilllegung		ins- gesamt	darunter weiblich
			ins- gesamt	Haupt- nieder- lassung	Zweignieder- lassung/un- selbständige Zweigstelle	ins- gesamt	darunter Neben- erwerb		
I	Gastgewerbe	193	88	66	22	105	22	211	51
55	Beherbergung	15	4	2	2	11	4	16	5
56	Gastronomie	178	84	64	20	94	18	195	46
J	Information und Kommunikation	123	49	42	7	74	40	225	26
58	Verlagswesen	19	7	6	1	12	8	24	5
61	Telekommunikation	4	1	1	–	3	1	4	1
62	Erbringung von Dienstleistungen der Informationstechnologie	76	34	29	5	42	23	170	9
63	Informationsdienstleistungen	9	2	2	–	7	3	10	4
K	Erbringung von Finanz- und Versicherungsdienstleistungen	51	13	12	1	38	11	54	17
66	Mit Finanz- und Versicherungs- dienstleistungen verbundene Tätigkeiten	48	11	10	1	37	11	47	17
L	Grundstücks- und Wohnungswesen	72	34	27	7	38	11	84	21
M	Erbringung von freiberuflichen, wissenschaftlichen und technischen Dienstleistungen	237	46	36	10	191	93	250	94
70	Verwaltung und Führung von Unternehmen und Betrieben, Unternehmensberatung	66	20	13	7	46	21	71	21
73	Werbung und Marktforschung	99	11	11	–	88	47	103	49
N	Erbringung von sonstigen wirtschaftlichen Dienstleistungen	333	53	38	15	280	89	350	126
77	Vermietung von beweglichen Sachen	15	7	6	1	8	6	18	5
78	Vermittlung und Überlassung von Arbeitskräften	10	4	2	2	6	2	12	6
79	Reisebüros, Reiseveranstalter und Erbringung sonstiger Reservierungsdienstleistungen	21	5	3	2	16	4	24	8
81	Gebäudebetreuung; Garten- und Landschaftsbau	170	17	14	3	153	24	174	64
P	Erziehung und Unterricht	18	4	4	–	14	8	18	9
Q	Gesundheits- und Sozialwesen	25	5	4	1	20	10	29	12
R	Kunst, Unterhaltung und Erholung	41	9	7	2	32	16	42	9
O+S	Öffentliche Verwaltung, Verteidigung; Sozialversicherung; Erbringung von sonstigen Dienstleistungen	275	35	23	12	240	107	279	154
A-S	Insgesamt	2 766	602	441	161	2 164	614	3 022	756

¹ anzeigepflichtige Personen, die eine vollständige Aufgabe vorgenommen haben

8 Vollständige Aufgaben sowie Gewerbetreibende in Berlin im November 2016 nach der Rechtsform und bei Einzelunternehmen nach Geschlecht und Staatsangehörigkeit

Rechtsform — Geschlecht — Staatsangehörigkeit	Vollständige Aufgabe						Gewerbetreibende¹	
	ins- gesamt	Betriebsaufgabe			sonstige Stilllegung		ins- gesamt	darunter weiblich
		ins- gesamt	Haupt- nieder- lassung	Zweignieder- lassung/un- selbständige Zweigstelle	ins- gesamt	darunter Neben- erwerb		
Anzahl								
Insgesamt	2 766	602	441	161	2 164	614	3 022	756
nach der Rechtsform des Unternehmens								
Einzelunternehmen	2 314	194	145	49	2 120	570	2 314	635
Offene Handelsgesellschaft	3	3	2	1	—	—	5	—
Kommanditgesellschaft	4	4	2	2	—	—	5	2
Gesellschaft mit beschränkter Haftung & Co. KG	48	48	32	16	—	—	160	9
Gesellschaft des bürgerlichen Rechts	101	76	73	3	25	25	163	45
Aktiengesellschaft	4	4	1	3	—	—	—	—
Gesellschaft mit beschränkter Haftung (GmbH)	266	250	183	67	16	16	344	60
GmbH ohne UG (haftungsbeschränkt)	226	215	149	66	11	11	294	49
Unternehmergesellschaft (UG haftungsbeschränkt)	40	35	34	1	5	5	50	11
Private Company Limited by Shares	17	15	—	15	2	2	20	1
Genossenschaft	—	—	—	—	—	—	—	—
Eingetragener Verein	1	—	—	—	1	1	1	—
Sonstige Rechtsformen	8	8	3	5	—	—	10	4
Einzelunternehmer/-innen nach Geschlecht								
weiblich	635	56	45	11	579	256	x	x
männlich	1 679	138	100	38	1 541	314	x	x
Einzelunternehmer/-innen nach ausgewählter Staatsangehörigkeit								
deutsch	1 311	151	110	41	1 160	476	1 311	448
bulgarisch	92	1	1	—	91	5	92	22
griechisch	6	—	—	—	6	2	6	2
italienisch	14	—	—	—	14	6	14	2
polnisch	452	6	4	2	446	15	452	54
rumänisch	111	1	1	—	110	2	111	17
türkisch	82	17	15	2	65	10	82	11
ungarisch	10	—	—	—	10	—	10	3

¹ anzeigepflichtige Personen, die eine vollständige Aufgabe vorgenommen haben

9 Gewerbeanmeldungen in Berlin im November 2016 nach ausgewählten Merkmalen und Bezirken

Bezirk	Insgesamt	Neugründung	Umwandlung	Zuzug	Übernahme
Mitte	737	685	–	24	28
Friedrichshain-Kreuzberg	386	361	–	13	12
Pankow	254	229	–	8	17
Charlottenburg-Wilmersdorf	372	333	2	8	29
Spandau	118	112	–	1	5
Steglitz-Zehlendorf	164	136	1	9	18
Tempelhof-Schöneberg	416	397	3	9	7
Neukölln	351	322	1	6	22
Treptow-Köpenick	152	136	–	10	6
Marzahn-Hellersdorf	196	174	1	7	14
Lichtenberg	195	178	–	4	13
Reinickendorf	182	171	–	3	8
Berlin	3 523	3 234	8	102	179

10 Gewerbeabmeldungen in Berlin im November 2016 nach ausgewählten Merkmalen und Bezirken

Bezirk	Insgesamt	Vollständige Aufgabe	Umwandlung	Fortzug	Übergabe
Mitte	585	538	–	17	30
Friedrichshain-Kreuzberg	232	212	1	9	10
Pankow	278	236	2	22	18
Charlottenburg-Wilmersdorf	453	402	3	22	26
Spandau	121	119	–	1	1
Steglitz-Zehlendorf	137	112	1	10	14
Tempelhof-Schöneberg	363	346	4	7	6
Neukölln	219	192	–	2	25
Treptow-Köpenick	164	144	–	11	9
Marzahn-Hellersdorf	158	140	1	6	11
Lichtenberg	147	129	–	7	11
Reinickendorf	212	196	–	8	8
Berlin	3 069	2 766	12	122	169

11 Gewerbean- und -abmeldungen in Berlin im November 2016 nach Wirtschaftsabschnitten und Bezirken

Lfd. Nr.	Bezirk	Insgesamt	Verar- beitendes Gewerbe	Bau- gewerbe	Handel; Instand- haltung und Reparatur von Kfz	Verkehr und Lagerei
		A-S	C	F	G	H
1	Mitte	737	7	211	100	21
2	Friedrichshain-Kreuzberg	386	9	62	52	17
3	Pankow	254	3	13	48	11
4	Charlottenburg-Wilmersdorf	372	4	17	76	17
5	Spandau	118	1	8	28	7
6	Steglitz-Zehlendorf	164	1	13	44	6
7	Tempelhof-Schöneberg	416	12	87	79	21
8	Neukölln	351	4	79	50	20
9	Treptow-Köpenick	152	1	27	27	7
10	Marzahn-Hellersdorf	196	5	74	27	2
11	Lichtenberg	195	2	37	41	12
12	Reinickendorf	182	5	32	44	7
13	Berlin	3 523	54	660	616	148
1	Mitte	585	5	233	87	14
2	Friedrichshain-Kreuzberg	232	4	20	50	8
3	Pankow	278	5	45	62	17
4	Charlottenburg-Wilmersdorf	453	–	88	89	15
5	Spandau	121	2	27	24	9
6	Steglitz-Zehlendorf	137	1	11	41	4
7	Tempelhof-Schöneberg	363	4	102	72	18
8	Neukölln	219	1	66	39	10
9	Treptow-Köpenick	164	–	28	43	4
10	Marzahn-Hellersdorf	158	2	48	22	10
11	Lichtenberg	147	3	26	29	8
12	Reinickendorf	212	5	36	67	9
13	Berlin	3 069	32	730	625	126

Davon							Lfd. Nr.
Gastgewerbe	Information und Kommunikation	Erbringung von Finanz- und Versiche- rungsdienst- leistungen	Grundstücks- und Wohnungs- wesen	Erbringung von freiberuflichen, wissenschaf- tlichen und technischen Dienstleistungen	Erbringung von sonstigen wirtschaftlichen Dienstleistungen	Übrige Wirtschafts- zweige	
I	J	K	L	M	N	A, B, D, E, O-S	
Anmeldungen							
59	59	8	17	105	67	83	1
37	37	11	7	43	55	56	2
28	19	3	5	54	34	36	3
38	15	10	18	61	55	61	4
13	3	2	3	14	18	21	5
11	10	1	7	15	11	45	6
37	16	9	4	48	50	53	7
34	20	3	1	32	54	54	8
13	6	2	8	13	22	26	9
12	7	2	4	13	21	29	10
6	20	3	—	20	21	33	11
9	11	2	4	8	34	26	12
297	223	56	78	426	442	523	13
Abmeldungen							
45	40	6	4	32	50	69	1
39	23	3	5	23	25	32	2
17	12	8	10	46	19	37	3
38	14	9	25	55	59	61	4
14	3	2	—	12	18	10	5
13	4	—	9	13	12	29	6
29	12	6	8	32	42	38	7
30	8	2	2	10	28	23	8
10	9	4	2	13	30	21	9
13	5	6	5	9	16	22	10
10	8	3	4	10	19	27	11
9	7	10	3	9	29	28	12
267	145	59	77	264	347	397	13

Das Amt für Statistik Berlin-Brandenburg

Das Amt für Statistik Berlin-Brandenburg ist für beide Länder die zentrale Dienstleistungseinrichtung auf dem Gebiet der amtlichen Statistik. Das Amt erbringt Serviceleistungen im Bereich Information und Analyse für die breite Öffentlichkeit, für alle gesellschaftlichen Gruppen sowie für Kunden aus Verwaltung und Politik, Wirtschaft und Wissenschaft. Kerngeschäft des Amtes ist die Durchführung der gesetzlich angeordneten amtlichen Statistiken für Berlin und Brandenburg. Das Amt erhebt die Daten, bereitet sie auf, interpretiert und analysiert sie und veröffentlicht die Ergebnisse. Die Grundversorgung aller Nutzer mit statistischen Informationen erfolgt unentgeltlich, im Wesentlichen über das Internet und den Informationsservice. Daneben werden nachfrage- und zielgruppenorientierte Standardauswertungen zu Festpreisen angeboten. Kundenspezifische Aufbereitung / Beratung zu kostendeckenden Preisen ergänzt das Spektrum der Informationsbereitstellung.

Amtliche Statistik im Verbund

Die Statistiken werden bundesweit nach einheitlichen Konzepten, Methoden und Verfahren arbeitsteilig erstellt. Die statistischen Ämter der Länder sind dabei grundsätzlich für die Durchführung der Erhebungen, für die Aufbereitung und Veröffentlichung der Länderergebnisse zuständig. Durch diese Kooperation in einem „Statistikverbund“ entstehen für alle Länder vergleichbare und zu einem Bundesergebnis zusammenführbare Erhebungsergebnisse.

Produkte und Dienstleistungen

Informationsservice

info@statistik-bbb.de
mit statistischen Informationen für jedermann und Beratung sowie maßgeschneiderte Aufbereitungen von Daten über Berlin und Brandenburg. Auskunft, Beratung, Pressedienst sowie Fachbibliothek.

Standort Potsdam

Behlertstraße 3a, 14467 Potsdam
Tel. 0331 8173 - 1777
Fax 030 9028 - 4091
Mo – Do 9 – 15 Uhr, Fr 9 – 14 Uhr

Standort Berlin

Alt-Friedrichsfelde 60, 10315 Berlin
Bibliothek
Tel. 030 9021 - 3540
Mo – Do 9 – 15 Uhr, Fr 9 – 14 Uhr

Internet-Angebot

www.statistik-berlin-brandenburg.de
mit aktuellen Daten, Pressemitteilungen, Statistischen Berichten zum kostenlosen Herunterladen, regionalstatistischen Informationen, Wahlstatistiken und -analysen sowie einem Überblick über das gesamte Leistungsspektrum des Amtes.

Statistische Jahrbücher

mit einer Vielzahl von Tabellen aus nahezu allen Arbeitsgebieten der amtlichen Statistik.

Statistische Berichte

mit Ergebnissen der einzelnen Statistiken in Tabellen in tiefer sachlicher Gliederung und Grafiken zur Veranschaulichung von Entwicklungen und Strukturen.

Datenangebot aus dem Sachgebiet

Informationen zu dieser Veröffentlichung

Referat 34

Tel. 0331 8173 - 1348/1341

Tel. 030 9021 - 3823

Fax 030 9028 - 4088

gewerbemeldungen@statistik-bbb.de

Weitere Veröffentlichungen zum Thema

Statistische Berichte:

- Gewerbeanzeigen im Land Berlin, jährlich
D I 2 – j
- Gewerbeanzeigen im Land Brandenburg, monatlich
D I 1 – m
jährlich
D I 2 – j