

Herausgeber: Statistisches Landesamt Berlin, Fehrbelliner Platz 1, 1000 Berlin 31 (Wilmerdorf)
Information und Beratung: Tel.: 867 42 42, Bildschirmtext: • 50 600 #

* B VII 1 — 90

Ausgegeben im Dezember 1991

Wahlen in Berlin

am 2. Dezember 1990

Endgültiges Ergebnis der Wahl zum 12. Deutschen Bundestag

Inhalt

Grafiken

Seite

1. Wahlkreise für die Bundestagswahl in Berlin am 2. Dezember 1990	3
2. Wahlbeteiligung bei der Bundestagswahl in Berlin am 2. Dezember 1990 nach Wahlkreisen	4
3. Zweitstimmenanteile der Parteien bei der Wahl zum Deutschen Bundestag in Berlin am 2. Dezember 1990 nach Wahlkreisen	5
4. Direkt gewählte Abgeordnete bei der Wahl zum Deutschen Bundestag in Berlin am 2. Dezember 1990	5
5. Zweitstimmenanteile der Parteien bei der Wahl zum Deutschen Bundestag am 2. Dezember 1990	6
6. Zweitstimmenanteile der Parteien bei der Wahl zum Deutschen Bundestag am 2. Dezember 1990 im Vergleich zu den Vorwahlen	6

Tabellen

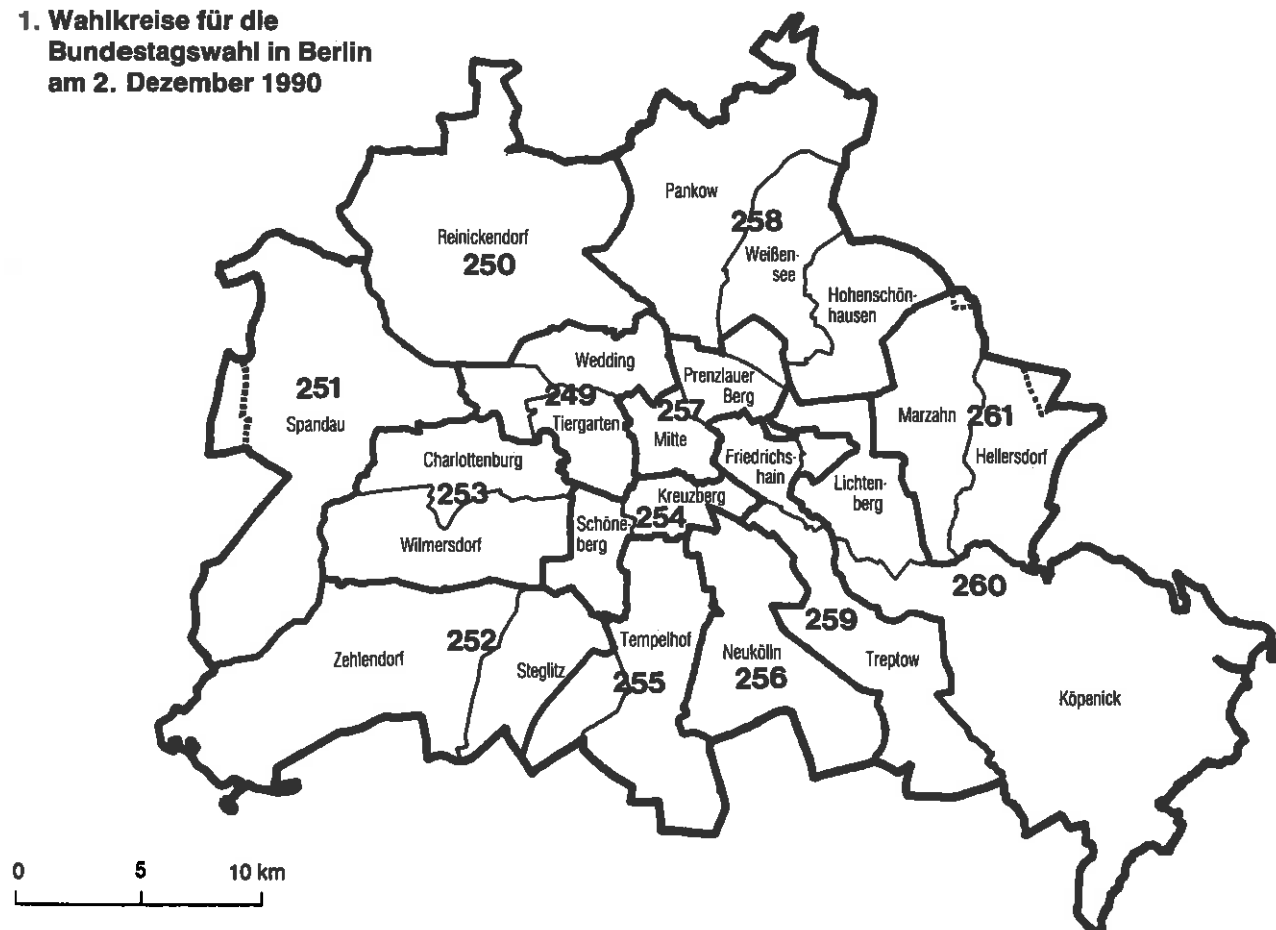
1. Wahlberechtigte und Wähler/innen bei der Wahl zum Deutschen Bundestag in Berlin am 2. Dezember 1990 nach Wahlkreisen	7
2. Gültige und ungültige Erst- und Zweitstimmen bei der Wahl zum Deutschen Bundestag in Berlin am 2. Dezember 1990 nach Wahlkreisen	7
3. Gültige Zweitstimmen bei der Wahl zum Deutschen Bundestag in Berlin am 2. Dezember 1990 nach Parteien	8
4. Gültige Erststimmen bei der Wahl zum Deutschen Bundestag in Berlin am 2. Dezember 1990 nach Parteien	10
5. Gültige Zweitstimmen bei der Wahl zum Deutschen Bundestag in Berlin am 2. Dezember 1990 nach Parteien im Vergleich zu den Vorwahlen	11
6. Gewählte Abgeordnete der Parteien bei der Wahl zum Deutschen Bundestag in Berlin am 2. Dezember 1990	12

Zeichenerklärung

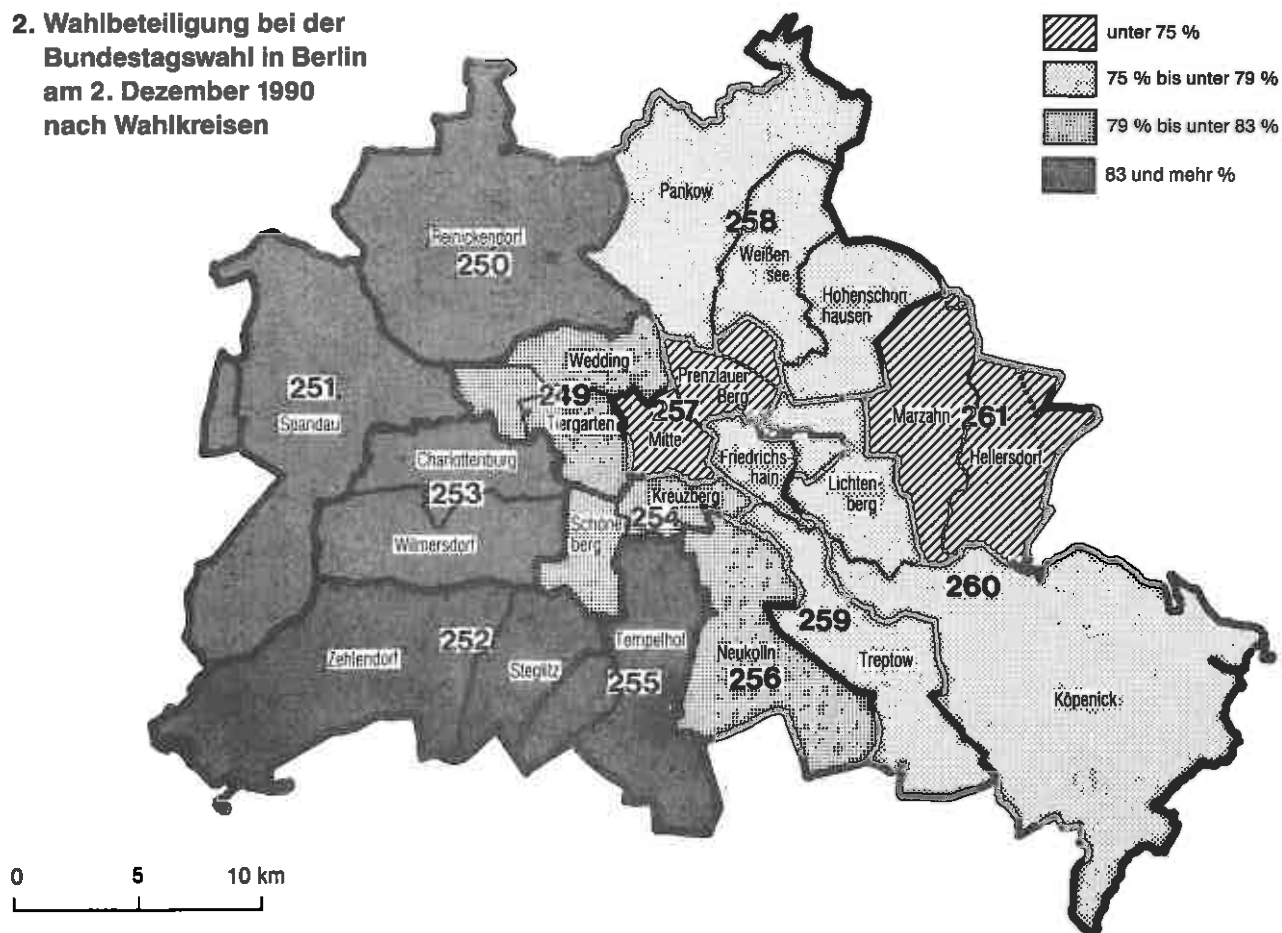
—	nichts vorhanden	/	Zahlenwert nicht sicher genug	()	Aussagewert ist eingeschränkt
0	weniger als die Hälfte von 1 in der letzten besetzten Stelle, jedoch mehr als nichts	?	Zahlenwert unbekannt oder geheimzuhalten	p	vorläufige Zahl
...	Angabe fällt später an	x	Tabellenfach gesperrt, weil Aussage nicht sinnvoll	r	berichtigte Zahl
				s	geschätzte Zahl

Durch Auf- bzw. Abrunden von Einzelangaben können sich geringe Abweichungen in den Endsummen ergeben. Statistische Berichte mit * vor der Nummerierung enthalten Angaben, die alle Statistischen Landesämter für ihren Bereich unter gleicher Kennziffer veröffentlichen.

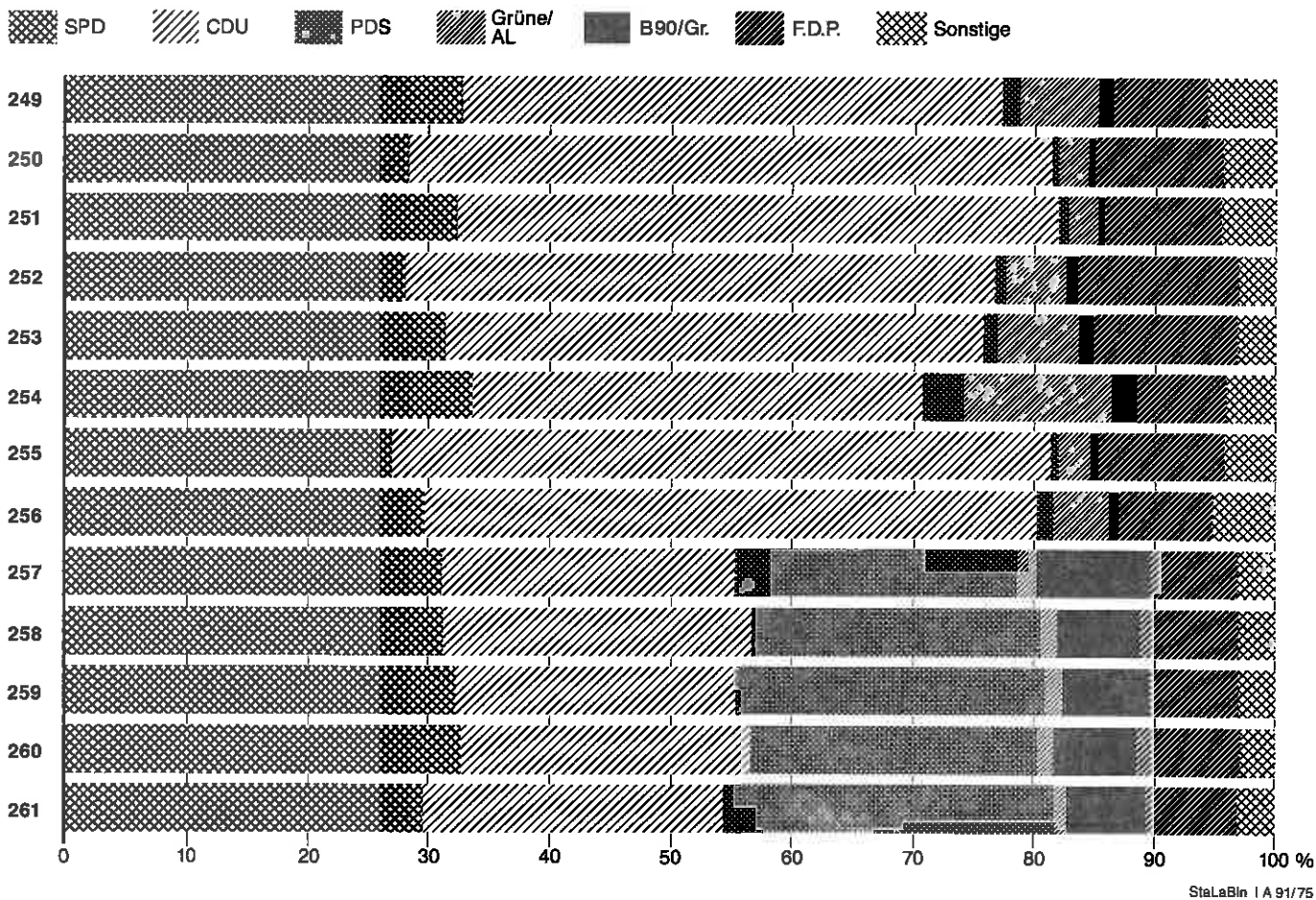
**1. Wahlkreise für die
Bundestagswahl in Berlin
am 2. Dezember 1990**



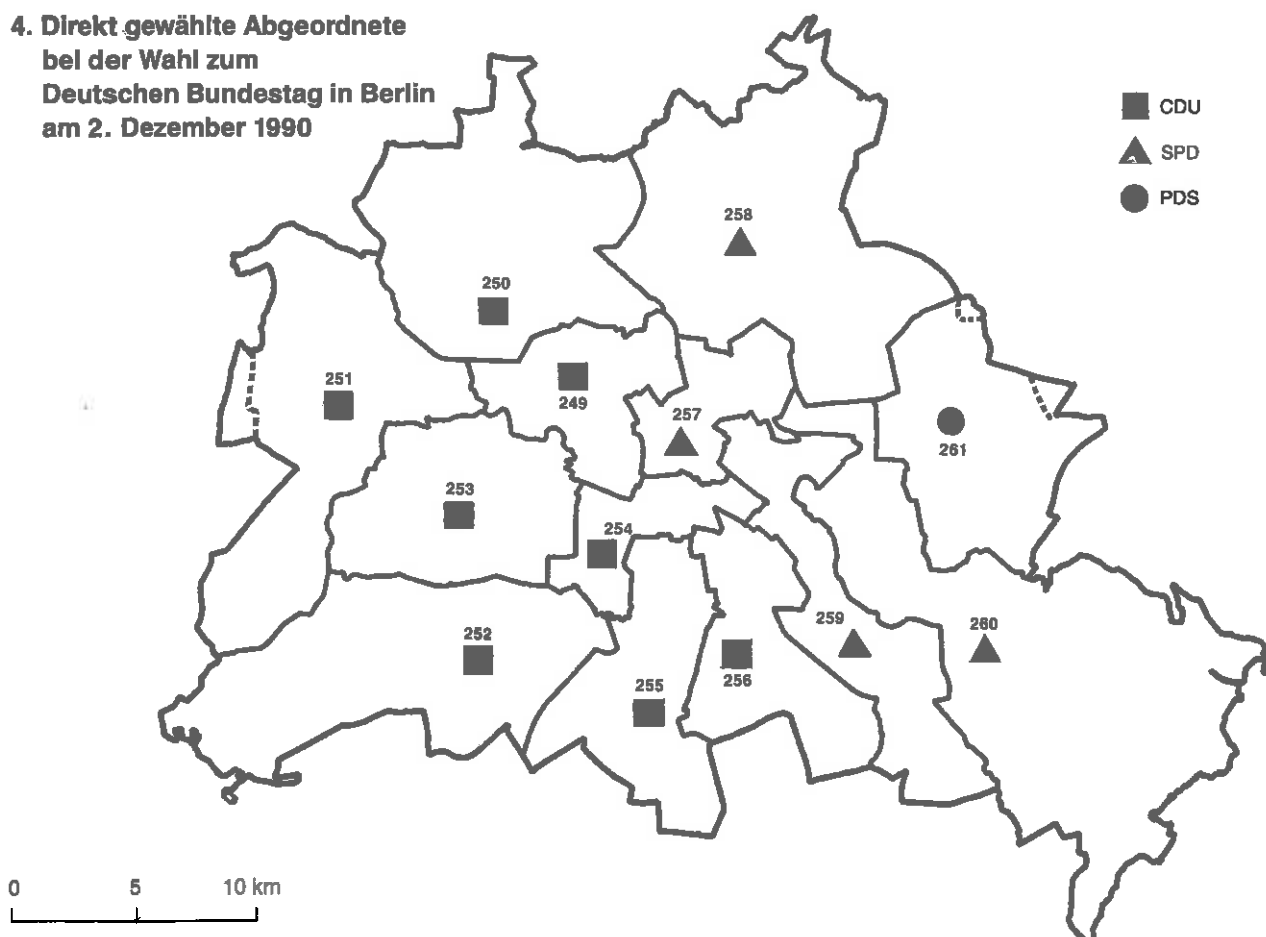
**2. Wahlbeteiligung bei der
Bundestagswahl in Berlin
am 2. Dezember 1990
nach Wahlkreisen**



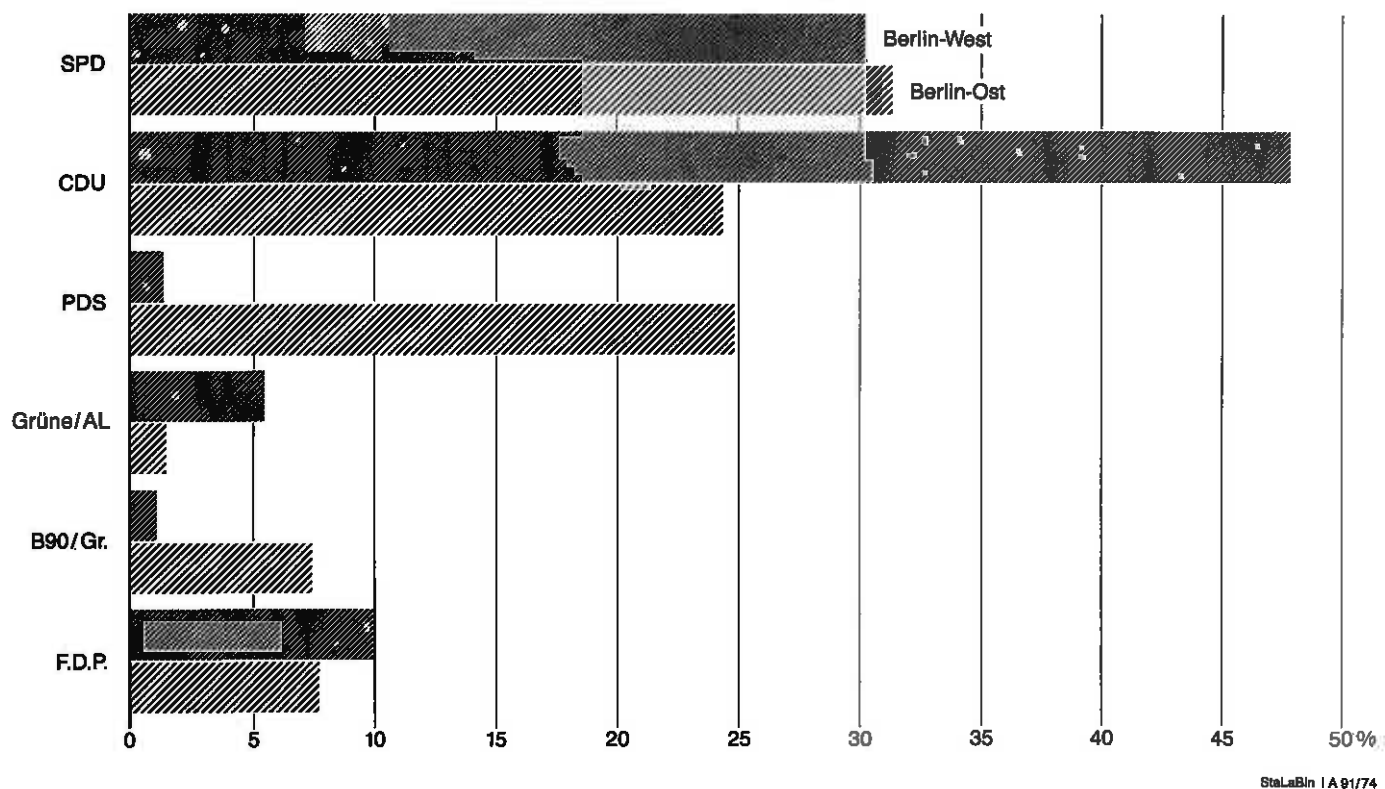
3. Zweitstimmenanteile der Parteien bei der Wahl zum Deutschen Bundestag in Berlin am 2. Dezember 1990 nach Wahlkreisen



4. Direkt gewählte Abgeordnete bei der Wahl zum Deutschen Bundestag in Berlin am 2. Dezember 1990

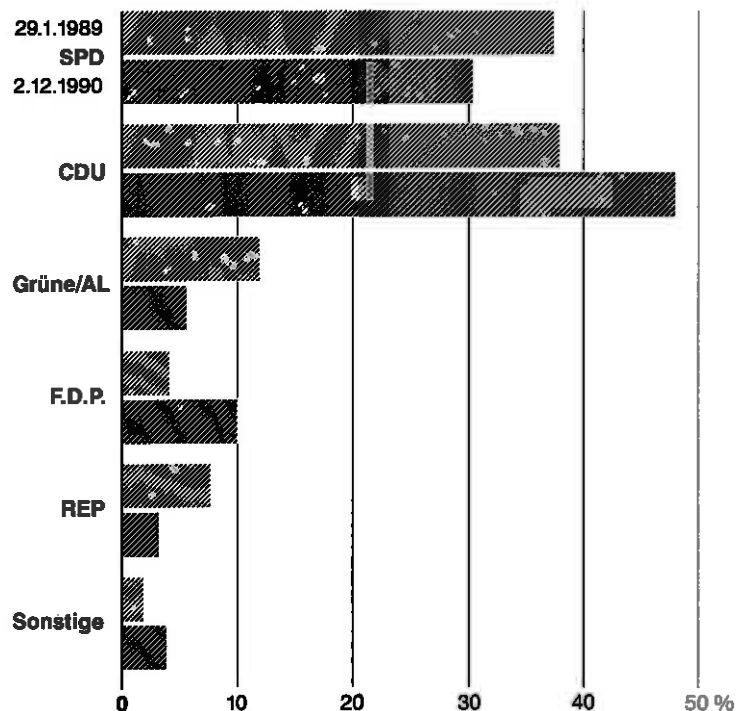


5. Zweitstimmenanteile der Parteien bei der Wahl zum Deutschen Bundestag am 2. Dezember 1990

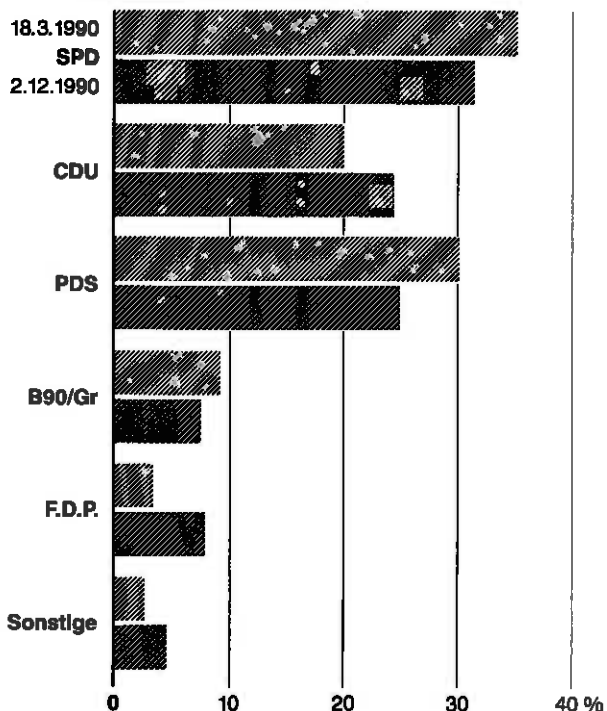


6. Zweitstimmenanteile der Parteien bei der Wahl zum Deutschen Bundestag am 2. Dezember 1990 im Vergleich zu den Vorwahlen¹⁾

Bundestagswahlkreise 249 bis 256



Bundestagswahlkreise 257 bis 261



¹⁾ Zum Abgeordnetenhaus am 29. Januar 1989 (Wahlgebiet von Berlin-West, Bundestagswahlkreise 249 bis 256) und zur Volkskammer am 18. März 1990 (Wahlgebiet von Berlin-Ost, Bundestagswahlkreise 257 bis 261)

1. Wahlberechtigte und Wähler/Innen bei der Wahl zum Deutschen Bundestag in Berlin am 2. Dezember 1990 nach Wahlkreisen

Wahlkreis	Wahlberechtigte			Wähler/innen		Wahl- beteiligung in %
	insgesamt	davon		insgesamt	darunter Briefwähler	
		in den Wählerv- zeichnissen¹)	mit Wahrschein gemäß § 25 Abs. 2 BWO			
1	2	3	4	5	6	
249: Berlin-Tiergarten — Wedding — Nord-Charlottenburg	195 078	195 044	34	154 168	17 610	79,0
250: Berlin-Reinickendorf	197 612	197 606	6	169 086	18 283	85,6
251: Berlin-Spandau	165 196	165 196	—	139 164	15 263	84,2
252: Berlin-Zehlendorf — Steglitz	180 699	180 681	18	157 886	23 701	87,4
253: Berlin-Charlottenburg — Wilmersdorf	224 481	224 481	—	187 858	26 906	83,7
254: Berlin-Kreuzberg — Schöneberg	197 315	197 295	20	156 195	19 039	79,2
255: Berlin-Tempelhof — Südost-Steglitz	192 546	192 546	—	166 531	19 924	86,5
256: Berlin-Neukölln	220 391	220 391	—	180 611	20 125	82,0
257: Berlin-Mitte — Prenzlauer Berg — Weißensee I .	197 238	197 238	—	146 608	6 987	74,3
258: Berlin-Pankow — Hohenschönhausen — Weißensee II	185 555	185 555	—	142 509	5 276	76,8
259: Berlin-Friedrichshain — Treptow — Lichtenberg I	195 846	195 745	101	149 417	6 759	76,3
260: Berlin-Köpenick — Lichtenberg II	194 481	194 469	12	153 114	5 244	78,7
261: Berlin-Hellersdorf — Marzahn	190 872	190 820	52	140 747	5 033	73,7
Berlin insgesamt	2 537 310	2 537 067	243	2 043 894	190 150	80,6
nachrichtlich:						
Berlin (West) ..	1 573 318	1 573 240	78	1 311 499	160 851	83,4
Berlin (Ost)	963 992	963 827	165	732 395	29 299	76,0

¹⁾ einschließlich Wahrscheinempfänger/Innen gemäß § 25 Abs. 1 Bundeswahlordnung — BWO — (Briefwähler/Innen)

2. Gültige und ungültige Erst- und Zweitstimmen bei der Wahl zum Deutschen Bundestag in Berlin am 2. Dezember 1990 nach Wahlkreisen

Wahlkreis	Erststimmen					Zweitstimmen				
	abgegeben	davon				abgegeben	davon			
		gültig	%	ungültig	%		gültig	%	ungültig	%
	1	2	3	4	5	6	7	8	9	10
249: Berlin-Tiergarten — Wedding — Nord-Charlottenburg	154 168	149 154	96,7	5 014	3,3	154 168	151 007	97,9	3 161	2,1
250: Berlin-Reinickendorf	169 086	164 858	97,5	4 228	2,5	169 086	166 362	98,4	2 724	1,6
251: Berlin-Spandau	139 164	135 331	97,2	3 833	2,8	139 164	136 714	98,2	2 450	1,8
252: Berlin-Zehlendorf — Steglitz	157 886	154 430	97,8	3 456	2,2	157 886	156 018	98,8	1 868	1,2
253: Berlin-Charlottenburg — Wilmersdorf	187 858	183 162	97,5	4 696	2,5	187 858	185 167	98,6	2 691	1,4
254: Berlin-Kreuzberg — Schöneberg	156 195	150 968	96,7	5 227	3,3	156 195	153 294	98,1	2 901	1,9
255: Berlin-Tempelhof — Südost-Steglitz	166 531	162 295	97,5	4 236	2,5	166 531	164 026	98,5	2 505	1,5
256: Berlin-Neukölln	180 611	175 482	97,1	5 149	2,9	180 611	177 309	98,2	3 302	1,8
257: Berlin-Mitte — Prenzlauer Berg — Weißensee I	146 608	141 891	96,8	4 717	3,2	146 608	144 495	98,6	2 113	1,4
258: Berlin-Pankow — Hohenschönhausen — Weißensee II	142 509	138 323	97,1	4 186	2,9	142 509	140 620	98,7	1 889	1,3
259: Berlin-Friedrichshain — Treptow — Lichtenberg I	149 417	145 343	97,3	4 074	2,7	149 417	147 431	98,7	1 986	1,3
260: Berlin-Köpenick — Lichtenberg II	153 114	148 490	97,0	4 624	3,0	153 114	151 179	98,7	1 935	1,3
261: Berlin-Hellersdorf — Marzahn	140 747	138 350	98,3	2 397	1,7	140 747	139 055	98,8	1 692	1,2
Berlin insgesamt	2 043 894	1 988 057	97,3	55 837	2,7	2 043 894	2 012 677	98,5	31 217	1,5
nachrichtlich:										
Berlin-West ...	1 311 499	1 275 660	97,3	35 839	2,7	1 311 499	1 289 897	98,4	21 602	1,6
Berlin-Ost	732 395	712 397	97,3	19 998	2,7	732 395	722 780	98,7	9 615	1,3

3. Gültige Zweitstimmen bei der Wahl zum Deutschen Bundestag in Berlin am 2. Dezember 1990 nach Parteien

Wahlkreis	Gültige da								
	ins- gesamt	SPD	CDU	PDS	GRÜNE/ AL	B90/ GR	F.D.P.	DSU	DDD
	1	2	3	4	5	6	7	8	9
absol									
249: Berlin-Tiergarten — Wedding — Nord-Charlottenburg	151 007	49 329	67 235	2 158	9 987	1 798	11 723	371	129
250: Berlin-Reinickendorf	166 362	47 010	88 402	908	4 100	814	17 593	382	48
251: Berlin-Spandau	136 714	44 131	67 757	1 031	3 427	716	13 242	308	131
252: Berlin-Zehlendorf — Steglitz	156 018	43 656	75 857	1 442	7 795	1 553	20 896	387	71
253: Berlin-Charlottenburg — Wilmersdorf	185 167	57 923	82 130	2 313	12 374	2 139	21 963	548	75
254: Berlin-Kreuzberg — Schöneberg	153 294	51 485	56 666	5 149	18 920	3 286	11 291	304	71
255: Berlin-Tempelhof — Südost-Steglitz	164 026	44 169	89 219	1 055	4 481	949	17 284	438	58
256: Berlin-Neukölln	177 309	52 400	89 693	2 278	8 103	1 482	13 779	408	89
257: Berlin-Mitte — Prenzlauer Berg — Weißensee I	144 495	44 792	35 002	33 712	2 470	13 618	10 224	228	67
258: Berlin-Pankow — Hohenschönhausen — Weißensee II	140 620	43 760	35 886	33 668	1 923	9 754	11 362	308	66
259: Berlin-Friedrichshain — Treptow — Lichtenberg I	147 431	47 440	34 092	37 847	2 082	10 613	10 818	242	57
260: Berlin-Köpenick — Lichtenberg II	151 179	49 239	36 060	36 035	1 991	10 392	12 974	297	84
261: Berlin-Hellersdorf — Marzahn	139 055	41 006	34 515	38 017	1 539	9 182	10 631	246	63
Berlin insgesamt	2 012 677	616 320	792 514	195 613	79 192	66 294	183 780	4 467	1 009
nachrichtlich:									
Berlin-West	1 289 897	390 083	616 959	16 334	69 187	12 737	127 771	3 146	672
Berlin-Ost	722 780	226 237	175 555	179 279	10 005	53 557	56 009	1 321	337
%									
249: Berlin-Tiergarten — Wedding — Nord-Charlottenburg	100	32,7	44,5	1,4	6,6	1,2	7,8	0,2	0,1
250: Berlin-Reinickendorf	100	28,3	53,1	0,5	2,5	0,5	10,6	0,2	0,0
251: Berlin-Spandau	100	32,3	49,6	0,8	2,5	0,5	9,7	0,2	0,1
252: Berlin-Zehlendorf — Steglitz	100	28,0	48,6	0,9	5,0	1,0	13,4	0,2	0,0
253: Berlin-Charlottenburg — Wilmersdorf	100	31,3	44,4	1,2	6,7	1,2	11,9	0,3	0,0
254: Berlin-Kreuzberg — Schöneberg	100	33,6	37,0	3,4	12,3	2,1	7,4	0,2	0,0
255: Berlin-Tempelhof — Südost-Steglitz	100	26,9	54,4	0,6	2,7	0,6	10,5	0,3	0,0
256: Berlin-Neukölln	100	29,6	50,6	1,3	4,6	0,8	7,8	0,2	0,1
257: Berlin-Mitte — Prenzlauer Berg — Weißensee I	100	31,0	24,2	23,3	1,7	9,4	7,1	0,2	0,0
258: Berlin-Pankow — Hohenschönhausen — Weißensee II	100	31,1	25,5	23,9	1,4	6,9	8,1	0,2	0,0
259: Berlin-Friedrichshain — Treptow — Lichtenberg I	100	32,2	23,1	25,7	1,4	7,2	7,3	0,2	0,0
260: Berlin-Köpenick — Lichtenberg II	100	32,6	23,9	23,8	1,3	6,9	8,6	0,2	0,1
261: Berlin-Hellersdorf — Marzahn	100	29,5	24,8	27,3	1,1	6,6	7,6	0,2	0,0
Berlin insgesamt	100	30,6	39,4	9,7	3,9	3,3	9,1	0,2	0,1
nachrichtlich:									
Berlin-West	100	30,2	47,8	1,3	5,4	1,0	9,9	0,2	0,1
Berlin-Ost	100	31,3	24,3	24,8	1,4	7,4	7,7	0,2	0,0

Zweitstimmen									Wahlkreis
von									
BSA	DIE GRAUEN	REP	KPD	NPD	ÖDP	Patrioten	SpAD	VAA	
10	11	12	13	14	15	16	17	18	
lut									
9	1 149	6 578	23	221	246	6	22	23	249: Berlin-Tiergarten — Wedding — Nord-Charlottenburg
8	1 230	5 271	13	207	347	7	2	22	250: Berlin-Reinickendorf
11	1 082	4 246	19	175	393	7	9	29	251: Berlin-Spandau
11	1 008	2 777	14	128	402	7	5	11	252: Berlin-Zehlendorf — Steglitz
6	1 408	3 717	18	154	353	12	10	24	253: Berlin-Charlottenburg — Wilmersdorf
22	1 188	4 384	37	145	285	8	42	31	254: Berlin-Kreuzberg — Schöneberg
5	1 266	4 387	22	166	491	6	9	21	255: Berlin-Tempelhof — Südost-Steglitz
10	1 455	6 973	14	206	361	11	16	31	256: Berlin-Neukölln
23	1 544	2 313	57	188	182	15	18	64	257: Berlin-Mitte — Prenzlauer Berg — Weißensee I
									258: Berlin-Pankow — Hohenschönhausen — Weißensee II
10	1 376	2 097	47	140	149	3	18	53	259: Berlin-Friedrichshain — Treptow — Lichtenberg I
17	1 653	2 147	35	168	145	6	19	50	260: Berlin-Köpenick — Lichtenberg II
19	1 476	2 192	47	148	151	12	19	43	261: Berlin-Hellersdorf — Marzahn
12	1 049	2 326	64	144	163	9	11	78	
161	16 882	49 408	410	2 170	3 668	109	200	480	Berlin insgesamt
80	9 784	38 333	160	1 402	2 878	64	115	192	nachrichtlich: Berlin-West
81	7 098	11 075	250	768	790	45	85	288	Berlin-Ost
0,0	0,8	4,4	0,0	0,1	0,2	0,0	0,0	0,0	249: Berlin-Tiergarten — Wedding — Nord-Charlottenburg
0,0	0,7	3,2	0,0	0,1	0,2	0,0	0,0	0,0	250: Berlin-Reinickendorf
0,0	0,8	3,1	0,0	0,1	0,3	0,0	0,0	0,0	251: Berlin-Spandau
0,0	0,8	1,8	0,0	0,1	0,3	0,0	0,0	0,0	252: Berlin-Zehlendorf — Steglitz
0,0	0,8	2,0	0,0	0,1	0,2	0,0	0,0	0,0	253: Berlin-Charlottenburg — Wilmersdorf
0,0	0,8	2,9	0,0	0,1	0,2	0,0	0,0	0,0	254: Berlin-Kreuzberg — Schöneberg
0,0	0,8	2,7	0,0	0,1	0,3	0,0	0,0	0,0	255: Berlin-Tempelhof — Südost-Steglitz
0,0	0,8	3,9	0,0	0,1	0,2	0,0	0,0	0,0	256: Berlin-Neukölln
0,0	1,1	1,6	0,0	0,1	0,1	0,0	0,0	0,0	257: Berlin-Mitte — Prenzlauer Berg — Weißensee I
									258: Berlin-Pankow — Hohenschönhausen — Weißensee II
0,0	1,0	1,5	0,0	0,1	0,1	0,0	0,0	0,0	259: Berlin-Friedrichshain — Treptow — Lichtenberg I
0,0	1,1	1,5	0,0	0,1	0,1	0,0	0,0	0,0	260: Berlin-Köpenick — Lichtenberg II
0,0	1,0	1,4	0,0	0,1	0,1	0,0	0,0	0,0	261: Berlin-Hellersdorf — Marzahn
0,0	0,8	1,7	0,0	0,1	0,1	0,0	0,0	0,0	
0,0	0,8	2,5	0,0	0,1	0,2	0,0	0,0	0,1	Berlin insgesamt
0,0	0,8	3,0	0,0	0,1	0,2	0,0	0,0	0,0	nachrichtlich: Berlin-West
0,0	1,0	1,5	0,0	0,1	0,1	0,0	0,0	0,0	Berlin-Ost

4. Gültige Erststimmen bei der Wahl zum Deutschen Bundestag in Berlin am 2. Dezember 1990 nach Parteien

Wahlkreis	Gültige Erststimmen													
	ins- gesamt	davon												
		SPD	CDU	PDS	GRÜNE/ AL	B90/ GR	F.D.P.	DSU	DDD	DIE GRAUEN	REP	NPD	ÖDP	KWB
	1	2	3	4	5	6	7	8	9	10	11	12	13	14
absolut														
249: Berlin-Tiergarten — Wedding — Nord-Charlottenburg	149 154	49 844	68 080	x	12 978	x	9 349	368	128	1 344	6 515	236	312	x
250: Berlin-Reinickendorf	164 858	49 833	89 663	x	4 561	x	13 120	415	x	1 331	5 274	215	446	x
251: Berlin-Spandau	135 331	46 444	68 491	x	3 790	x	10 190	318	145	1 151	4 150	182	470	x
252: Berlin-Zehlendorf — Steglitz	154 430	46 619	79 783	x	8 854	x	14 955	430	97	x	2 678	153	661	x
253: Berlin-Charlottenburg — Wilmerdorf	183 162	60 718	84 754	x	13 957	x	16 885	689	x	1 679	3 737	148	579	16 ¹⁾
254: Berlin-Kreuzberg — Schöneberg	150 968	53 816	57 435	x	23 940	x	8 575	553	x	1 736	4 346	156	339	72 ²⁾
255: Berlin-Tempelhof — Südost-Steglitz	162 295	45 563	91 441	x	5 088	x	13 253	423	x	1 427	4 281	160	659	x
256: Berlin-Neukölln	175 462	55 782	89 897	x	9 739	x	10 107	418	104	1 532	7 245	193	445	x
257: Berlin-Mitte — Prenzlauer Berg — Weißensee I	141 891	52 678	35 539	38 079	x	x	9 661	x	x	3 200	2 505	229	x	x
258: Berlin-Pankow — Hohenschönhausen — Weißensee II	138 323	50 416	32 510	36 405	x	x	12 890	666	x	2 846	2 419	171	x	x
259: Berlin-Friedrichshain — Treptow — Lichtenberg I	145 343	52 410	35 219	41 390	x	x	10 357	306	x	3 184	2 273	204	x	x
260: Berlin-Köpenick — Lichtenberg II	148 490	55 663	37 534	39 000	x	x	13 259	393	x	x	2 423	218	x	x
261: Berlin-Hellersdorf — Marzahn	138 350	37 280	35 232	43 912	x	10 022	9 404	x	x	x	2 314	186	x	x
Berlin insgesamt	1 988 057	657 086	805 578	198 786	82 907	10 022	152 005	4 979	474	19 430	50 360	2 451	3 911	88
nachrichtlich: Berlin-West ...	1 275 660	408 619	629 544	x	82 907	x	96 434	3 614	474	10 200	38 426	1 443	3 911	88
Berlin-Ost	712 397	248 447	176 034	198 786	x	10 022	55 571	1 365	x	9 230	11 934	1 008	x	x
%														
249: Berlin-Tiergarten — Wedding — Nord-Charlottenburg	100	33,4	45,6	x	8,7	x	6,3	0,2	0,1	0,9	4,4	0,2	0,2	x
250: Berlin-Reinickendorf	100	30,2	54,4	x	2,8	x	8,0	0,3	x	0,8	3,2	0,1	0,3	x
251: Berlin-Spandau	100	34,3	50,6	x	2,8	x	7,5	0,2	0,1	0,9	3,1	0,1	0,3	x
252: Berlin-Zehlendorf — Steglitz	100	30,2	51,7	x	5,7	x	9,7	0,3	0,1	x	1,9	0,1	0,4	x
253: Berlin-Charlottenburg — Wilmerdorf	100	33,1	46,3	x	7,6	x	9,2	0,4	x	0,9	2,0	0,1	0,3	0,0 ¹⁾
254: Berlin-Kreuzberg — Schöneberg	100	35,6	38,0	x	15,9	x	5,7	0,4	x	1,1	2,9	0,1	0,2	0,0 ²⁾
255: Berlin-Tempelhof — Südost-Steglitz	100	28,1	56,3	x	3,1	x	8,2	0,3	x	0,9	2,6	0,1	0,4	x
256: Berlin-Neukölln	100	31,8	51,2	x	5,6	x	5,8	0,2	0,1	0,9	4,1	0,1	0,3	x
257: Berlin-Mitte — Prenzlauer Berg — Weißensee I	100	37,1	25,0	26,8	x	x	6,8	x	x	2,3	1,8	0,2	x	x
258: Berlin-Pankow — Hohenschönhausen — Weißensee II	100	36,4	23,5	26,3	x	x	9,3	0,5	x	2,1	1,7	0,1	x	x
259: Berlin-Friedrichshain — Treptow — Lichtenberg I	100	36,1	24,2	28,5	x	x	7,1	0,2	x	2,2	1,6	0,1	x	x
260: Berlin-Köpenick — Lichtenberg II	100	37,5	25,3	26,3	x	x	8,9	0,3	x	x	1,6	0,1	x	x
261: Berlin-Hellersdorf — Marzahn	100	26,9	25,5	31,7	x	7,2	6,8	x	x	x	1,7	0,1	x	x
Berlin insgesamt	100	33,1	40,5	10,0	4,2	0,5	7,6	0,3	0,0	1,0	2,5	0,1	0,2	0,0
nachrichtlich: Berlin-West ...	100	32,0	49,4	x	6,5	x	7,6	0,3	0,0	0,8	3,0	0,1	0,3	0,0
Berlin-Ost	100	34,9	24,7	27,9	x	1,4	7,8	0,2	x	1,3	1,7	0,1	x	x

¹⁾ Kreiswahlbewerber: Stalinismus—Faschismus sterben — ²⁾ Kreiswahlbewerber: Mündige Bürger

5. Gültige Zweitstimmen bei der Wahl zum Deutschen Bundestag in Berlin am 2. Dezember 1990 nach Parteien im Vergleich zu den Vorwahlen ¹⁾

Wahlkreis	Wahltag	Von den 100 gültigen Zweitstimmen entfielen auf								
			SPD	CDU	PDS ²⁾	Grüne/AL ³⁾	B90/GR	F.D.P.	REP	Sonstige ⁴⁾
			1	2	3	4	5	6	7	8
249	29.1.1989	Absolut	58 203	45 390	1 084	18 313	x	3 263	12 551	1 210
		Prozent	41,6	32,4	0,8	13,1	x	2,3	9,0	0,9
	2.12.1990	Absolut	49 329	67 235	2 158	9 987	1 798	11 723	6 578	2 199
		Prozent	32,7	44,5	1,4	6,6	1,2	7,8	4,4	1,5
	Differenz	Absolut	-8 874	+ 21 845	+ 1 074	-8 326	+ 1 798	+ 8 460	-5 973	+ 989
		Prozent-Punkte	-8,9	+ 12,1	+ 0,6	-6,5	+ 1,2	+ 5,5	-4,6	+ 0,6
250	29.1.1989	Absolut	62 521	61 827	658	10 368	x	6 079	13 996	1 892
		Prozent	39,9	39,4	0,4	6,6	x	3,9	8,5	1,2
	2.12.1990	Absolut	47 010	88 402	908	4 100	814	17 593	5 271	2 264
		Prozent	28,3	53,1	0,5	2,5	0,5	10,6	3,2	1,4
	Differenz	Absolut	-15 511	+ 26 575	+ 250	-6 268	+ 814	+ 11 514	-8 125	+ 372
		Prozent-Punkte	-11,6	+ 13,7	+ 0,1	-4,1	+ 0,5	+ 6,7	-5,3	+ 0,2
251	29.1.1989	Absolut	57 216	46 133	489	8 563	x	4 113	9 577	1 560
		Prozent	44,8	36,1	0,4	6,7	x	3,2	7,5	1,2
	2.12.1990	Absolut	44 131	67 757	1 031	3 427	716	13 242	4 246	2 164
		Prozent	32,3	49,6	0,8	2,5	0,5	9,7	3,1	1,6
	Differenz	Absolut	-13 085	+ 21 624	+ 542	-5 136	+ 716	+ 9 129	-5 331	+ 604
		Prozent-Punkte	-12,5	+ 13,5	+ 0,4	-4,2	+ 0,5	+ 6,5	-4,4	+ 0,4
252	29.1.1989	Absolut	45 617	62 375	641	17 688	x	9 775	7 763	1 851
		Prozent	31,3	42,8	0,4	12,1	x	6,7	5,3	1,3
	2.12.1990	Absolut	43 656	75 857	1 442	7 795	1 553	20 896	2 777	2 042
		Prozent	28,0	48,6	0,9	5,0	1,0	13,4	1,8	1,3
	Differenz	Absolut	-1 961	+ 13 482	+ 801	-9 893	+ 1 553	+ 11 121	-4 986	+ 191
		Prozent-Punkte	-3,3	+ 5,8	+ 0,5	-7,1	+ 1,0	+ 6,7	-3,5	0,0
253	29.1.1989	Absolut	57 265	64 776	787	26 991	x	9 380	9 209	1 623
		Prozent	33,8	38,2	0,5	15,6	x	5,5	5,4	1,0
	2.12.1990	Absolut	57 923	82 130	2 313	12 374	2 139	21 963	3 717	2 608
		Prozent	31,3	44,4	1,2	6,7	1,2	11,9	2,0	1,4
	Differenz	Absolut	+ 658	+ 17 354	+ 1 526	-14 017	+ 2 139	+ 12 583	-5 492	+ 985
		Prozent-Punkte	-2,5	+ 6,2	+ 0,7	-8,9	+ 1,2	+ 6,4	-3,4	+ 0,4
254	29.1.1989	Absolut	48 807	42 105	1 467	33 316	x	4 036	9 166	993
		Prozent	34,9	30,1	1,0	23,8	x	2,9	6,6	0,7
	2.12.1990	Absolut	51 465	56 686	5 149	18 920	3 286	11 291	4 384	2 133
		Prozent	33,6	37,0	3,4	12,3	2,1	7,4	2,9	1,4
	Differenz	Absolut	+ 2 658	+ 14 561	+ 3 682	-14 396	+ 3 286	+ 7 255	-4 782	+ 1 140
		Prozent-Punkte	-1,3	+ 6,9	+ 2,4	-11,5	+ 2,1	+ 4,5	-3,7	+ 0,7
255	29.1.1989	Absolut	54 522	65 333	607	11 782	x	6 919	12 538	2 432
		Prozent	35,4	42,4	0,4	7,8	x	4,5	8,1	1,6
	2.12.1990	Absolut	44 169	89 219	1 055	4 481	949	17 284	4 387	2 482
		Prozent	26,9	54,4	0,6	2,7	0,6	10,5	2,7	1,5
	Differenz	Absolut	-10 353	+ 23 886	+ 448	-7 301	+ 949	+ 10 365	-8 151	+ 50
		Prozent-Punkte	-8,5	+ 12,0	+ 0,2	-4,9	+ 0,6	+ 6,0	-5,4	-0,1
256	29.1.1989	Absolut	64 052	65 272	1 142	15 108	x	3 588	16 022	1 918
		Prozent	38,3	39,1	0,7	9,0	x	2,1	9,6	1,1
	2.12.1990	Absolut	52 400	89 693	2 278	8 103	1 482	13 779	6 973	2 601
		Prozent	29,6	50,6	1,3	4,6	0,8	7,8	3,9	1,5
	Differenz	Absolut	-11 652	+ 24 421	+ 1 136	-7 005	+ 1 482	+ 10 191	-9 049	+ 683
		Prozent-Punkte	-8,7	+ 11,5	+ 0,6	-4,4	+ 0,8	+ 5,7	-5,7	+ 0,4
257	18.3.1990	Absolut	62 760	35 270	47 453	x	19 503	5 657	x	4 571
		Prozent	35,8	20,1	27,1	x	11,1	3,2	x	2,6
	2.12.1990	Absolut	44 792	35 002	33 712	2 470	13 616	10 224	2 313	2 366
		Prozent	31,0	24,2	23,3	1,7	9,4	7,1	1,6	1,6
	Differenz	Absolut	-17 968	-268	-13 741	+ 2 470	-5 887	+ 4 567	+ 2 313	-2 205
		Prozent-Punkte	-4,8	+ 4,1	-3,8	+ 1,7	-1,7	+ 3,9	+ 1,6	-1,0

Noch 5.: Gültige Zweitstimmen bei der Wahl zum Deutschen Bundestag in Berlin am 2. Dezember 1990 nach Parteien im Vergleich zu den Vorwahlen ¹⁾)

Wahlkreis	Wahltag	Von den 100 gültigen Zweitstimmen entfielen auf								
		SPD	CDU	PDS ²⁾	Grüne/AL ³⁾	B90/GR	F.D.P.	REP	Sonstige ⁴⁾	
		1	2	3	4	5	6	7	8	
258	18.3.1990	Absolut	58 754	35 984	50 342	x	14 508	5 432	x	4 179
		Prozent	34,7	21,3	29,8	x	8,6	3,2	x	2,5
	2.12.1990	Absolut	43 760	35 886	33 668	1 923	9 754	11 362	2 097	2 170
		Prozent	31,1	25,5	23,9	1,4	6,9	8,1	1,5	1,5
	Differenz	Absolut	—14 994	—98	—16 674	+ 1 923	—4 754	+ 5 930	+ 2 097	—2 009
		Prozent-Punkte	—3,6	+ 4,2	—5,9	+ 1,4	—1,7	+ 4,9	+ 1,5	—1,0
259	18.3.1990	Absolut	63 422	33 872	53 839	x	16 108	5 671	x	3 986
		Prozent	35,9	19,1	30,4	x	9,1	3,2	x	2,3
	2.12.1990	Absolut	47 440	34 092	37 847	2 082	10 613	10 818	2 147	2 392
		Prozent	32,2	23,1	25,7	1,4	7,2	7,3	1,5	1,6
	Differenz	Absolut	—15 982	+ 220	—15 992	+ 2 082	—5 495	+ 5 147	+ 2 147	—1 594
		Prozent-Punkte	—3,7	+ 4,0	—4,7	+ 1,4	—1,9	+ 4,1	+ 1,5	—0,7
260	18.3.1990	Absolut	65 821	35 120	51 988	x	15 584	6 136	x	4 158
		Prozent	36,8	19,6	29,1	x	8,7	3,4	x	2,3
	2.12.1990	Absolut	49 239	36 060	36 035	1 991	10 392	12 974	2 192	2 296
		Prozent	32,6	23,9	23,8	1,3	6,9	8,6	1,4	1,5
	Differenz	Absolut	—16 582	+ 940	—15 953	+ 1 991	—5 192	6 838	+ 2 192	—1 862
		Prozent-Punkte	—4,2	+ 4,3	—5,3	+ 1,3	—1,8	+ 5,2	+ 1,4	—0,8
261	18.3.1990	Absolut	54 052	33 078	57 901	x	13 159	4 958	x	4 700
		Prozent	32,2	19,7	34,5	x	7,8	3,0	x	2,8
	2.12.1990	Absolut	41 006	34 515	38 017	1 539	9 182	10 631	2 326	1 839
		Prozent	29,5	24,8	27,3	1,1	6,6	7,6	1,7	1,3
	Differenz	Absolut	—13 046	+ 1 437	—19 884	+ 1 539	—3 977	+ 5 673	+ 2 326	—2 861
		Prozent-Punkte	—2,7	+ 5,1	—7,2	+ 1,1	—1,2	+ 4,6	+ 1,7	—1,5

¹⁾ zum Abgeordnetenhaus (Wahlgebiet von Berlin-West) am 29. Januar 1989 und zur Volkskammer (Wahlgebiet von Berlin-Ost) am 18. März 1990. Bei der Wahl zur Volkskammer hatte jeder Wähler nur eine Stimme. — ²⁾ 1989: SEW — ³⁾ 1989: AL — ⁴⁾ 1989: DA, ÖDP

6. Gewählte Abgeordnete der Parteien bei der Wahl zum Deutschen Bundestag in Berlin am 2. Dezember 1990

A. Direktwahl (D)

Wahlkreis	SPD	CDU	PDS
249	—	(D) Dr. Neuling, Christian	x
250	—	(D) Wiechatzek, Gabriele	x
251	—	(D) Kittelmann, Peter	x
252	—	(D) Dr. Pfennig, Gero	x
253	—	(D) Dr. Mahlo, Dietrich	x
254	—	(D) Feilcke, Jochen	x
255	—	(D) Prof. Dr. Scholz, Rupert	x
256	—	(D) Buwitt, Dankward	x
257	(D) Thierse, Wolfgang	—	—
258	(D) Dr. Elmer, Konrad	—	—
259	(D) Prof. Dr. Diederich, Nils	—	—
260	(D) Scheffler, Siegfried	—	—
261	—	—	(D) Dr. Gysi, Gregor

B. Wahl über Landesliste

Parteien					
SPD	Dr. Vogel, Hans-Jochen	Klemmer, Siegrun	Wartenberg, Gerd	Rennebach, Renate	Barbe, Angelika
CDU	Dr. Bergmann-Pohl, Sabine	Lummer, Heinrich	Skowron, Werner H.	Gibtner, Horst	
PDS	Bläss, Petra	Dr. Seifert, Ilja			
B90/GR	Poppe, Gerd				
F.D.P.	Lüder, Wolfgang Hugo	Dr. Röhl, Klaus	Prof. Dr. Starnick, Jürgen		

