

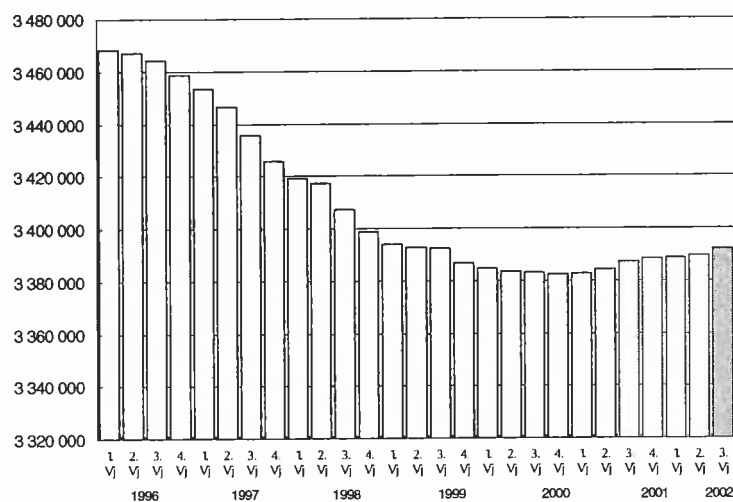
Statistischer Bericht

* A I 1,2 und * A II 1 - vj 03/02

Bevölkerungsentwicklung und Bevölkerungsstand 3. Vierteljahr 2002

Bevölkerungsentwicklung
Bevölkerungsstand
Geborene und Gestorbene
Wanderungen

Bevölkerungsstand in Berlin ab 1. Vierteljahr 1996



Wir über uns

Der Auftrag des Statistischen Landesamtes Berlin ist im Berliner Landesstatistikgesetz vom 9. Dezember 1992 definiert. Das Amt hat entsprechend den Grundsätzen der Neutralität, Objektivität und wissenschaftlichen Unabhängigkeit Daten unter Verwendung neuester wissenschaftlicher Erkenntnisse, sachgerechter Methoden und Informationstechniken zu sammeln und für die Darstellung politischer, gesellschaftlicher, wirtschaftlicher und ökologischer Zusammenhänge aufzuschlüsseln.

So erreichen Sie uns

Das **Statistische Landesamt Berlin** befindet sich im „Bildungs- und Verwaltungszentrum Friedrichsfelde“ im Bezirk Lichtenberg (Nähe Tierpark Friedrichsfelde).
Statistisches Landesamt Berlin
Alt-Friedrichsfelde 60
10315 Berlin

Verkehrsverbindungen:

U-Bahn, Linie U 5 bis Bahnhof „Friedrichsfelde“ (Anschluss Bus 108 bis Haltestelle „Bildungs- und Verwaltungszentrum“),

S-Bahn, Linien S 5, S 7, S 75 bis Bahnhof „Friedrichsfelde Ost“ (Anschluss Bus 392 bis Haltestelle „Bildungs- und Verwaltungszentrum“),

Straßenbahn, Linien 26, 27, 28 bis Haltestelle „Am Tierpark“,

Bus, Linien 108, 392 bis Haltestelle „Bildungs- und Verwaltungszentrum“ oder Linien 194, 291 bis Haltestelle „Am Tierpark / Alfred-Kowalke-Straße“.

Veröffentlichungen

Sie können alle Publikationen des Statistischen Landesamtes in unserer **Bibliothek** einsehen.

Öffnungszeiten:

montags bis mittwochs

von 9 bis 15 Uhr,

donnerstags

von 9 bis 17 Uhr

und freitags

von 9 bis 14 Uhr.

Telefon: (030) 9021 3540.

Hier stehen darüber hinaus auch die Veröffentlichungen der anderen Statistischen Ämter der Länder und des Bundes zur Verfügung, ebenso internationale Publikationen, insbesondere Standardwerke zur statistischen Methodenlehre und zu Wirtschafts- und Sozialwissenschaften. Ein aktuelles Verzeichnis unserer Veröffentlichungen ist bei der **Zentralen Information und Beratung** zu erhalten.

Im **Internet** ist das Statistische Landesamt Berlin darüber hinaus mit Eckdaten für Berlin und Online-Datenbanken vertreten:

www.statistik-berlin.de

Informationen

zu dieser Veröffentlichung

Fachbereich Bevölkerung:

Telefon: (030) 9021 3862/3855

Telefax: (030) 51 58 83 12

E-Mail Internet:

bevoelkerung@statistik-berlin.de

Auskunftsstelle:

Zentrale Information und Beratung (ZI), Haus 3, Erdgeschoss
Zimmer 3.005,

Telefon: (030) 9021 3434

Telefax: (030) 9021 3655

E-Mail: info@statistik-berlin.de

Zeichenerklärung

- nichts vorhanden
- () Aussagewert ist eingeschränkt
- Zahlenwert unbekannt oder geheimgehalten
- x Tabellenfach gesperrt, weil Aussage nicht sinnvoll
- / Zahlenwert nicht sicher genug
- 0 weniger als die Hälfte von 1 in der letzten besetzten Stelle, jedoch mehr als nichts
- p vorläufige Zahl
- ... Angabe fällt später an
- r berichtigte Zahl
- s geschätzte Zahl

Grafiken

Information und Beratung	2
Erläuterungen	4
Allgemeine Hinweise	4
Definitionen	5
Erhebungsmerkmale	6
Ergebnisse kurz gefasst	7
Datenangebot aus dem Sachgebiet	14
Datenangebot	14
Lieferung	14
Kosten	14
Information und Beratung	14
Weitere Veröffentlichungen zum Thema	14
Allgemeines Informationsangebot	15
Bestellung	16
Liefer- und Zahlungsbedingungen	16

Tabellen

1	Zugezogene, Fortgezogene, lebend Geborene und Gestorbene in Berlin 3. Vierteljahr 1998 bis 3. Vierteljahr 2002	13
2	Bevölkerungsentwicklung in Berlin 3. Vierteljahr 1998 bis 3. Vierteljahr 2002	13
1	Bevölkerungsentwicklung und -stand in Berlin 1. Vierteljahr 1994 bis 3. Vierteljahr 2002	8
2	Bevölkerungsentwicklung und -stand in Berlin im 3. Vierteljahr 2002 nach Bezirken	9
3	Bevölkerung in Berlin im 3. Vierteljahr 2002 nach Bezirken und Geschlecht	10
4	Geborene und Gestorbene in Berlin im 3. Vierteljahr 2002 ¹⁾ nach Bezirken und Geschlecht	11
5	Wanderungen über die Bezirks- und Landesgrenze von Berlin im 3. Vierteljahr 2002 nach Bezirken und Geschlecht ...	12

Impressum

Berliner Statistik

Statistischer Bericht

* A I 1,2 und * A II 1 - vj 03/02

* Bericht enthält Angaben, die alle Statistischen Landesämter für ihren Bereich unter gleicher Kennziffer veröffentlichen

Herausgeber

Statistisches Landesamt Berlin

Alt-Friedrichsfelde 60

10315 Berlin

Erscheinungsfolge

Vierteljährlich

Preis

4,00 EUR

Bestell Nr.

110.2

© Statistisches Landesamt Berlin

Für nichtgewerbliche Zwecke sind Vervielfältigung und unentgeltliche Verbreitung, auch auszugsweise, nur mit Quellenangabe gestattet. Die Verbreitung, auch auszugsweise, über elektronische Systeme/Datenträger bedarf der vorherigen Zustimmung. Alle übrigen Rechte bleiben vorbehalten.

Erläuterungen

Allgemeine Hinweise

Aufgabe und Ziel der Statistik

Da einerseits Volkszählungen wegen der damit verbundenen Kosten und Belastungen für die Bevölkerung und die statistischen Ämter des Bundes, der Länder und Kommunen nur in großen zeitlichen Abständen durchgeführt werden können, andererseits aber Bevölkerungszahlen für viele Entscheidungen und Planungsvorhaben u.a. in Politik, Wirtschaft und Verwaltung benötigt werden, müssen die Zählungsergebnisse zwischenzeitlich mit Hilfe von Daten aus den Statistiken der Bevölkerungsbewegung (Geborene, Gestorbene und Wanderungen) fortgeschrieben werden. Bei dem auf dieser Grundlage ermittelten Bevölkerungsstand handelt es sich um die "fortgeschriebene Bevölkerung".

Rechtsgrundlage

Grundlage für die Bevölkerungsfortschreibung ist das Gesetz über die Statistik der Bevölkerungsbewegung und die Fortschreibung des Bevölkerungsstandes vom 4. Juli 1957 (BGBl. I S. 694), in der Fassung der Bekanntmachung vom 14. März 1980 (BGBl. I S. 308), zuletzt geändert durch das Gesetz zur Änderung des Melderechtsrahmengesetzes und anderer Gesetze vom 25. März 2002 (BGBl. I S. 1186). Weitere Rechtsgrundlagen sind das Personenstandsgesetz in der Fassung vom 8. August 1957 (BGBl. I S. 1125) mit späteren Änderungen sowie die Verordnung zur Ausführung des Personenstandsgesetzes, zuletzt geändert durch die 15. Verordnung zur Änderung der Verordnung vom 25. Mai 1998 (BGBl. I S. 1138).

Periodizität

Die diesem Bericht zu Grunde liegenden Statistiken der natürlichen und räumlichen Bevölkerungsbewegungen sowie der Bevölkerungsfortschreibung werden monatlich durchgeführt.

Berichtskreis

Die Angaben zu Eheschließungen, Geburten und Sterbefällen erhält das Statistische Landesamt Berlin von den Standesämtern der Bezirke und für die Berlin betreffenden Fälle im Ausland vom dafür für alle Bundesländer zentral zuständigen Standesamt 1. Die Wanderungstatistik wird aus den Angaben erstellt, die ein Zu- bzw. Fortziehender bei der An- oder Abmeldung bzw. Statusänderung einer Wohnung in den Meldebehörden auf dem Meldeschein bekannt gibt.

Methodische Hinweise

Die Bevölkerungszahlen für Berlin sind das Ergebnis der Bevölkerungsfortschreibung, die für Berlin-West (ohne West-Staaken) auf der Basis der Ergebnisse der Volkszählung vom 25. Mai 1987 berechnet werden und für Berlin-Ost sowie West-Staaken auf einer Auszählung des Zentralen Einwohnerdatenspeichers der DDR zum Stand 3. Oktober 1990 beruhen. Das Gebiet West-Staaken gehörte vor der Vereinigung zur ehemaligen DDR. Seit dem 3. Oktober 1990 wird entsprechend dem Einigungsvertrag das Gebiet West-Staaken mit den dortigen Einwohnern dem Bezirk Spandau zugeordnet. Eine Darstellung der Ergebnisse für Berlin-West und Berlin-Ost ist nach der Gebietsreform ab Januar 2001 nicht mehr möglich, da bei der Bezirksfusion West- und Ostbezirke zu neuen Bezirken zusammengelegt wurden. Im Rahmen der amtlichen Bevölkerungsfortschreibung liegen jedoch nur Daten auf der Regionalebene der neuen Bezirke vor.

In dem hier vorliegenden Bericht werden die monatlichen Ergebnisse zum Vierteljahr zusammengefasst. Im Vordergrund steht dabei die Dokumentation des Bevölkerungsstandes. Aus den Statistiken der Bevölkerungsbewegung werden nur Eckzahlen dargestellt. Kleinste regionale Einheit für Berlin sind Bezirke. Durch eine bundesweit durchgeführte Umstellung der gesamten Bevölkerungsstatistik auf ein neues DV-Verfahren, ergeben sich bei den Statistiken der Eheschließungen, Geburten und Sterbefälle ab Beginn des Berichtsjahres 2000 folgende Änderungen. Bei im Jahresverlauf ausgewiesenen Ergebnissen handelt es sich um die in der jeweiligen Zeitspanne beurkundeten Fälle, unabhängig davon, ob das Ereignis in diesem Zeitraum oder vorher eingetreten ist. Die Ergebnisse sind deshalb als vorläufig deklariert. Am Ende eines Berichtsjahres werden Geburten, Eheschließungen und Sterbefälle in die Monate eingeordnet, in denen sie sich tatsächlich ereignet haben. In den Vorjahren wurden die Ereignisse schon in der laufenden Aufbereitung zeitgerecht zugeordnet.

Hinweise auf andere Veröffentlichungen

Detaillierte Ergebnisse aus den Statistiken der Bevölkerungsbewegung enthalten die Statistischen Berichte "Eheschließungen, Geborene und Gestorbene" (AII1) und "Wanderungen" (AIII1). Ergebnisse der natürlichen und räumlichen Bewegung sowie der Bevölkerungsfortschreibung für das gesamte Bundesgebiet enthält die vom Statistischen Bundesamt herausgegebene Fachserie 1, Bevölkerung und Erwerbstätigkeit, Reihe 2, "Gebiet und Bevölkerung".

Definitionen

Fortgeschriebene Bevölkerung

Die Bevölkerungsfortschreibung wird bundeseinheitlich am Ort der einzigen Hauptwohnung des Einwohners, bei mehreren Wohnungen im Bundesgebiet am melderechtlichen „Ort der Hauptwohnung“ durchgeführt.

Hauptwohnung

Hat ein Einwohner mehrere Wohnungen im Geltungsbereich des Melderechtsrahmengesetzes, so ist eine dieser Wohnungen seine Hauptwohnung, jede weitere Wohnung seine Nebenwohnung. Hauptwohnung ist die vorwiegend benutzte Wohnung des Einwohners. Hauptwohnung eines verheirateten oder eine Lebenspartnerschaft führenden Einwohners, der nicht dauernd getrennt von seiner Familie oder seinem Lebenspartner lebt, ist die vorwiegend benutzte Wohnung der Familie oder der Lebenspartner. In Zweifelsfällen ist die vorwiegend benutzte Wohnung dort, wo der Schwerpunkt der Lebensbeziehungen des Einwohners liegt. Die Definition der Hauptwohnung ergibt sich aus § 12 Abs. 2 der Neufassung des Melderechtsrahmengesetzes (MRRG) vom 19. April 2002 (BGBl. I S. 1342).

Geborene

Lebend Geborene sind Kinder, bei denen entweder das Herz geschlagen oder die Nabelschnur pulsiert oder die natürliche Lungenatmung eingesetzt hat.

Tot Geborene sind Kinder, bei denen weder das Herz geschlagen noch die Nabelschnur pulsiert noch die natürliche Lungenatmung eingesetzt hat und das Mindestgewicht 500 g (bis März 1994: 1 000 g) beträgt. Sie werden im Rahmen der Geburtenstatistik nachgewiesen. Fehlgeburten (weniger als 500 g Gewicht (bis 31. März 1994: 1 000 g)) werden vom Standesbeamten nicht registriert und bleiben daher in der Statistik der natürlichen Bevölkerungsbewegung außer Betracht. Regional zugeordnet werden die Geburten dem Wohnsitz der Mutter, bei mehreren Wohnungen im Bundesgebiet dem melderechtlichen "Ort der Hauptwohnung".

Gestorbene (Sterbefälle)

Bei den Sterbefällen handelt es sich nur um die im Berichtszeitraum Gestorbenen. Tot Geborene, nachträglich beurkundete Kriegssterbefälle und gerichtliche Todeserklärungen sind in den Zahlen nicht enthalten. Regional zugeordnet werden die Sterbefälle dem Wohnort des Verstorbenen, bei mehreren Wohnungen im Bundesgebiet dem melderechtlichen "Ort der Hauptwohnung".

Geburten- oder Sterbeüberschuss

Die Zahl der lebend Geborenen abzüglich der Zahl der Gestorbenen ergibt den Geburten- oder Sterbeüberschuss.

Zu- und Fortzüge

Als Zu- bzw. Fortzug gilt der Wechsel der einzigen Wohnung oder des Hauptwohnungsstatus im Falle mehrerer Wohnungen. Die Wanderungen werden durch die An- bzw. Abmeldungsvorgänge oder Änderung des bestehenden Wohnungsstatus auf den Meldestellen bekannt.

Zuzugs- oder Fortzugsüberschuss

Die Zahl der Zugezogenen abzüglich der Zahl der Fortgezogenen ergibt den Zuzugs- bzw. Fortzugsüberschuss (Wanderungsgewinn bzw. Wanderungsverlust).

Sonstige Veränderungen

Bei der Bevölkerungsfortschreibung der Deutschen und Ausländer werden Änderungen der Staatsangehörigkeit berücksichtigt. Diese Änderungen treten ein, wenn ein Einwohner, der am Ort der Hauptwohnung bisher als Ausländer gemeldet war, gemäß behördlicher Feststellung deutscher Staatsangehöriger ist bzw. wenn der Einwohner durch Einbürgerung deutscher Staatsangehöriger wurde. In der Fortschreibung wird die Zahl dieser Personen bei den Ausländern als Abgang und bei den Deutschen als Zugang verbucht.

Im Rahmen der Statistiken der natürlichen und räumlichen Bevölkerungsbewegung sowie der Staatsangehörigkeitswechsel können im Laufe eines Berichtsjahres bestandsrelevante Korrekturen anfallen. Ist die monatlich durchgeführte Fortschreibung der Bevölkerung für die ursprüngliche Bewegungsmeldung bereits erfolgt, so verändert die Korrektur nachträglich den Bestand der Bevölkerung.

Durchschnittsbevölkerung

Die Durchschnittsbevölkerung ist die Addition der arithmetischen Mittel aus den monatlichen Anfangs- und Endbeständen der betreffenden Monate des jeweiligen Vierteljahres.

Erhebungsmerkmale

Art der Bevölkerungsbewegung

Zuzug

Fortzug

Geburt

Sterbefall

Familienstandswechsel

Staatsangehörigkeitswechsel

Bezirk (ab 1. Januar 2001)

Mitte (bisher: Mitte, Tiergarten, Wedding)

Friedrichshain-Kreuzberg

Pankow (bisher: Prenzlauer

Berg, Weißensee, Pankow)

Charlottenburg-Wilmersdorf

Spandau

Steglitz-Zehlendorf

Tempelhof-Schöneberg

Neukölln

Treptow-Köpenick

Marzahn-Hellersdorf

Lichtenberg (bisher: Lichtenberg, Hohenschönhausen)

Reinickendorf

Geburtsjahr**Geschlecht**

männlich

weiblich

Familienstand

ledig

verheiratet

verwitwet

geschieden

Staatsangehörigkeit

deutsch

ausländisch

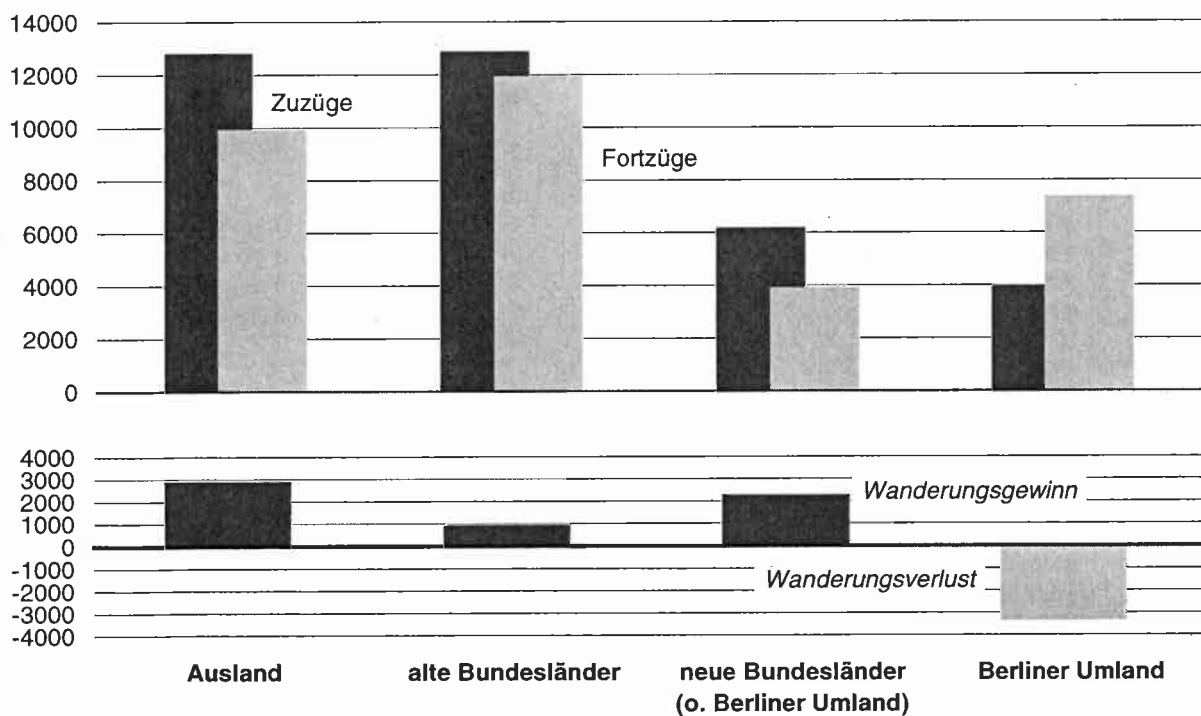
Ergebnisse kurz gefasst

Für Ende September 2002 wurde für Berlin eine amtlich fortgeschriebene Bevölkerungszahl von 3 391 878 Personen ermittelt. Gegenüber dem Jahresanfang war ein Bevölkerungszuwachs von 3 444 Personen zu verzeichnen. Damit setzt sich der im vorangegangenen Jahr seit längerem erstmals wieder festgestellte Bevölkerungsgewinn für Berlin in geringerem Maß weiter fort. In der gleichen Zeitspanne des Vorjahres war die Einwohnerzahl Berlins um knapp 5 063 Personen gestiegen.

Ende September 2002 lebten 440 838 Ausländer in der Stadt, das waren 449 mehr als am Jahresanfang und 2 514 mehr als Ende September 2001. Der Ausländeranteil war mit 13,0 Prozent genau so hoch wie am Jahresanfang und minimal höher als im September 2001 (12,9 Prozent).

Der Bevölkerungsgewinn im ersten dreiviertel Jahr 2002 resultiert daraus, dass der ermittelte Sterbeüberschuss (mehr Gestorbene als lebend Geborene) von 3 075 Personen von einem Zuzugsüberschuss (mehr Zu- als Fortzüge) von 6 522 Personen übertroffen wurde. Zuzugsgewinne gab es sowohl bei den Wanderungsbewegungen zwischen Berlin und dem übrigen Bundesgebiet ohne das Berliner Umland (8 000 Personen) als auch bei denen zwischen Berlin und dem Ausland (5 991 Personen). Weiterhin ist aber ein Verlust gegenüber dem Berliner Umland festgestellt worden, der sich auf 7 469 Personen belief aber geringer war als im vergleichbaren Zeitraum des Jahres 2001 (9 002 Personen).

Wanderungen über die Grenze von Berlin im 3. Vierteljahr 2002 nach Herkunfts- und Zielgebieten



1 Bevölkerungsentwicklung und -stand in Berlin 1. Vierteljahr 1994 bis 3. Vierteljahr 2002

Jahr – Vierteljahr	Bevölkerungs- stand am Vierteljahres- anfang	Veränderungen				Bevölkerungsstand am Vierteljahresende	
		Geburten- oder Sterbeüber- schuss (–) ¹⁾	Zuzugs- oder Fortzugsüber- schuss (–)	sonstige Verän- derungen	Bevölkerungs- zu- oder -abnahme (–)	absolut	Messzahl 1. Vierteljahr 1991 = 100
	1	2	3	4	5	6	7
1994							
1. Vierteljahr	3 475 392	- 3 690	7 054	–	3 364	3 478 756	101,3
2. Vierteljahr	3 478 756	- 2 533	1 693	–	- 840	3 477 916	101,3
3. Vierteljahr	3 477 916	- 3 110	1 770	–	- 1 340	3 476 576	101,2
4. Vierteljahr	3 476 576	- 2 902	- 1 665	–	- 4 567	3 472 009	101,1
1995							
1. Vierteljahr	3 472 009	- 3 399	1 683	–	- 1 716	3 470 293	101,0
2. Vierteljahr	3 470 293	- 2 695	2 647	–	- 48	3 470 245	101,0
3. Vierteljahr	3 470 245	- 1 542	2 832	–	1 290	3 471 535	101,1
4. Vierteljahr	3 471 535	- 2 961	2 844	–	- 117	3 471 418	101,1
1996							
1. Vierteljahr	3 471 418	- 3 879	722	–	- 3 157	3 468 261	101,0
2. Vierteljahr	3 468 261	- 2 048	1 109	–	- 939	3 467 322	100,9
3. Vierteljahr	3 467 322	- 634	- 2 404	–	- 3 038	3 464 284	100,9
4. Vierteljahr	3 464 284	- 1 633	- 3 888	–	- 5 521	3 458 763	100,7
1997							
1. Vierteljahr	3 458 763	- 2 355	- 2 809	–	- 5 164	3 453 599	100,5
2. Vierteljahr	3 453 599	- 1 331	- 5 680	–	- 7 011	3 446 588	100,3
3. Vierteljahr	3 446 588	- 532	- 10 231	–	- 10 763	3 435 825	100,0
4. Vierteljahr	3 435 825	- 1 860	- 8 206	–	- 10 066	3 425 759	99,7
1998							
1. Vierteljahr	3 425 759	- 2 139	- 4 174	–	- 6 313	3 419 446	99,5
2. Vierteljahr	3 419 446	- 1 337	- 862	–	- 2 199	3 417 247	99,5
3. Vierteljahr	3 417 247	- 281	- 9 714	–	- 9 995	3 407 252	99,2
4. Vierteljahr	3 407 252	- 1 855	- 6 575	–	- 8 430	3 398 822	98,9
1999							
1. Vierteljahr	3 398 822	- 2 721	- 1 982	–	- 4 703	3 394 119	98,8
2. Vierteljahr	3 394 119	- 1 001	- 175	–	- 1 176	3 392 943	98,8
3. Vierteljahr	3 392 943	- 279	- 317	–	- 596	3 392 347	98,8
4. Vierteljahr	3 392 347	- 1 139	- 4 541	–	- 5 680	3 386 667	98,6
2000							
1. Vierteljahr	3 386 667	- 1 934	- 147	–	- 2 081	3 384 586	98,5
2. Vierteljahr	3 384 586	- 798	- 454	–	- 1 252	3 383 334	98,5
3. Vierteljahr	3 383 334	9	- 161	–	- 152	3 383 182	98,5
4. Vierteljahr	3 383 182	- 917	- 96	–	- 1 013	3 382 169	98,5
2001							
1. Vierteljahr	3 382 169	- 1 814	2 213	–	399	3 382 568	98,5
2. Vierteljahr	3 382 568	- 1 104	2 740	–	1 636	3 384 204	98,5
3. Vierteljahr	3 384 204	- 546	3 574	–	3 028	3 387 232	98,6
4. Vierteljahr	3 387 232	- 736	1 940	- 2	1 202	3 388 434	98,6
2002							
1. Vierteljahr	3 388 434	- 1 472	1 625	–	153	3 388 587	98,7
2. Vierteljahr	3 388 587	- 1 271	2 134	–	863	3 389 450	98,7
3. Vierteljahr	3 389 450	- 332	2 763	- 3	2 428	3 391 878	98,7

1) ab Januar 2000 ermittelt aus den im Berichtsvierteljahr beurkundeten Geburten und Sterbefällen; vorläufige Angaben

2 Bevölkerungsentwicklung und -stand in Berlin im 3. Vierteljahr 2002 nach Bezirken

Bezirk	Bevölke- rungs- stand am Vierteljahres- anfang	Veränderungen					Bevölke- rungs- stand am Vierteljahres- ende
		Geburten- oder Sterbeüber- schuss (-) ¹⁾	Zuzugs- oder Fort- zugsüber- schuss (-)	sonstige Verände- rungen	Bevölkerungs- zu- oder -abnahme (-)		
					absolut	je 1 000 Einwohner ²⁾	
1	2	3	4	5	6	7	

Personen insgesamt							
Mitte	322 577	231	111	1	343	1,1	322 920
Friedrichshain-Kreuzberg	252 495	249	646	–	895	3,5	253 390
Pankow	343 228	121	1 130	- 2	1 249	3,6	344 477
Charlottenburg-Wilmersdorf	315 854	- 162	264	- 2	100	0,3	315 954
Spandau	225 488	- 179	559	–	380	1,7	225 868
Steglitz-Zehlendorf	288 149	- 331	646	–	315	1,1	288 464
Tempelhof-Schöneberg	337 535	- 103	- 196	–	- 299	- 0,9	337 236
Neukölln	307 038	99	- 44	–	55	0,2	307 093
Treptow-Köpenick	233 010	- 75	193	–	118	0,5	233 128
Marzahn-Hellersdorf	257 324	- 80	- 850	–	- 930	- 3,6	256 394
Lichtenberg	260 908	35	- 186	–	- 151	- 0,6	260 757
Reinickendorf	245 844	- 137	490	–	353	1,4	246 197
Berlin	3 389 450	- 332	2 763	- 3	2 428	0,7	3 391 878

Deutsche							
Mitte	235 717	92	- 563	408	- 63	- 0,3	235 654
Friedrichshain-Kreuzberg	196 294	180	222	177	579	2,9	196 873
Pankow	323 588	105	848	54	1 007	3,1	324 595
Charlottenburg-Wilmersdorf	264 554	- 197	- 303	188	- 312	- 1,2	264 242
Spandau	197 813	- 197	269	168	240	1,2	198 053
Steglitz-Zehlendorf	262 385	- 354	422	92	160	0,6	262 545
Tempelhof-Schöneberg	287 279	- 156	- 317	275	- 198	- 0,7	287 081
Neukölln	241 457	- 62	- 397	456	- 3	- 0,0	241 454
Treptow-Köpenick	225 485	- 83	126	24	67	0,3	225 552
Marzahn-Hellersdorf	248 473	- 94	- 770	51	- 813	- 3,3	247 660
Lichtenberg	240 775	- 3	- 171	25	- 149	- 0,6	240 626
Reinickendorf	224 792	- 167	241	121	195	0,9	224 987
Berlin	2 948 612	- 936	- 393	2 039	710	0,2	2 949 322

Ausländer							
Mitte	86 860	139	674	- 407	406	4,7	87 266
Friedrichshain-Kreuzberg	56 201	69	424	- 177	316	5,6	56 517
Pankow	19 640	16	282	- 56	242	12,3	19 882
Charlottenburg-Wilmersdorf	51 300	35	567	- 190	412	8,0	51 712
Spandau	27 675	18	290	- 168	140	5,0	27 815
Steglitz-Zehlendorf	25 764	23	224	- 92	155	6,0	25 919
Tempelhof-Schöneberg	50 256	53	121	- 275	- 101	- 2,0	50 155
Neukölln	65 581	161	353	- 456	58	0,9	65 639
Treptow-Köpenick	7 525	8	67	- 24	51	6,8	7 576
Marzahn-Hellersdorf	8 851	14	- 80	- 51	- 117	- 13,4	8 734
Lichtenberg	20 133	38	- 15	- 25	- 2	- 0,1	20 131
Reinickendorf	21 052	30	249	- 121	158	7,5	21 210
Berlin	440 838	604	3 156	- 2 042	1 718	3,9	442 556

1) ermittelt aus den im Berichtsvierteljahr beurkundeten Geburten und Sterbefällen; vorläufige Angaben – 2) je 1 000 der durchschnittlichen Bevölkerung

3 Bevölkerung in Berlin im 3. Vierteljahr 2002 nach Bezirken und Geschlecht

Bezirk	Bevölkerung am Vierteljahresende				Durchschnittsbevölkerung			
	insgesamt	männlich	weiblich	Frauen je 1 000 Männer	insgesamt	%	männlich	weiblich
	1	2	3	4	5	6	7	8
Personen insgesamt								
Mitte	322 920	163 603	159 317	973,8	322 635	9,5	163 401	159 233
Friedrichshain-Kreuzberg	253 390	128 831	124 559	966,8	252 863	7,5	128 511	124 352
Pankow	344 477	169 939	174 538	1 027,1	343 765	10,1	169 595	174 170
Charlottenburg-Wilmersdorf	315 954	147 817	168 137	1 137,5	315 863	9,3	147 764	168 099
Spandau	225 868	108 763	117 105	1 076,7	225 711	6,7	108 644	117 067
Steglitz-Zehlendorf	288 464	132 444	156 020	1 178,0	288 291	8,5	132 308	155 983
Tempelhof-Schöneberg	337 236	161 099	176 137	1 093,3	337 297	9,9	161 022	176 275
Neukölln	307 093	150 971	156 122	1 034,1	307 034	9,1	150 945	156 089
Treptow-Köpenick	233 128	113 737	119 391	1 049,7	233 021	6,9	113 687	119 334
Marzahn-Hellersdorf	256 394	126 821	129 573	1 021,7	256 820	7,6	126 988	129 832
Lichtenberg	260 757	129 429	131 328	1 014,7	260 799	7,7	129 462	131 337
Reinickendorf	246 197	117 498	128 699	1 095,3	246 060	7,3	117 398	128 662
Berlin	3 391 878	1 650 952	1 740 926	1 054,5	3 390 158	100	1 649 724	1 740 434
Deutsche								
Mitte	235 654	116 774	118 880	1 018,0	235 655	7,0	116 731	118 924
Friedrichshain-Kreuzberg	196 873	98 711	98 162	994,4	196 562	5,8	98 479	98 083
Pankow	324 595	158 944	165 651	1 042,2	324 071	9,6	158 683	165 388
Charlottenburg-Wilmersdorf	264 242	121 264	142 978	1 179,1	264 435	7,8	121 340	143 095
Spandau	198 053	93 781	104 272	1 111,9	197 943	5,8	93 689	104 254
Steglitz-Zehlendorf	262 545	119 819	142 726	1 191,2	262 483	7,7	119 743	142 740
Tempelhof-Schöneberg	287 081	135 084	151 997	1 125,2	287 164	8,5	135 040	152 124
Neukölln	241 454	116 172	125 282	1 078,4	241 437	7,1	116 144	125 293
Treptow-Köpenick	225 552	109 184	116 368	1 065,8	225 511	6,7	109 173	116 338
Marzahn-Hellersdorf	247 660	122 193	125 467	1 026,8	248 087	7,3	122 341	125 746
Lichtenberg	240 626	116 800	123 826	1 060,2	240 666	7,1	116 787	123 879
Reinickendorf	224 987	106 648	118 339	1 109,6	224 927	6,6	106 579	118 348
Berlin	2 949 322	1 415 374	1 533 948	1 083,8	2 948 940	87,0	1 414 727	1 534 213
Ausländer								
Mitte	87 266	46 829	40 437	863,5	86 979	2,6	46 671	40 309
Friedrichshain-Kreuzberg	56 517	30 120	26 397	876,4	56 301	1,7	30 032	26 269
Pankow	19 882	10 995	8 887	808,3	19 694	0,6	10 912	8 782
Charlottenburg-Wilmersdorf	51 712	26 553	25 159	947,5	51 429	1,5	26 424	25 004
Spandau	27 815	14 982	12 833	856,6	27 767	0,8	14 955	12 813
Steglitz-Zehlendorf	25 919	12 625	13 294	1 053,0	25 808	0,8	12 565	13 243
Tempelhof-Schöneberg	50 155	26 015	24 140	927,9	50 133	1,5	25 982	24 151
Neukölln	65 639	34 799	30 840	886,2	65 597	1,9	34 801	30 796
Treptow-Köpenick	7 576	4 553	3 023	664,0	7 510	0,2	4 514	2 996
Marzahn-Hellersdorf	8 734	4 628	4 106	887,2	8 733	0,3	4 647	4 086
Lichtenberg	20 131	12 629	7 502	594,0	20 133	0,6	12 675	7 458
Reinickendorf	21 210	10 850	10 360	954,8	21 134	0,6	10 819	10 315
Berlin	442 556	235 578	206 978	878,6	441 218	13,0	234 998	206 221

4 Geborene und Gestorbene in Berlin im 3. Vierteljahr 2002 ¹⁾ nach Bezirken und Geschlecht

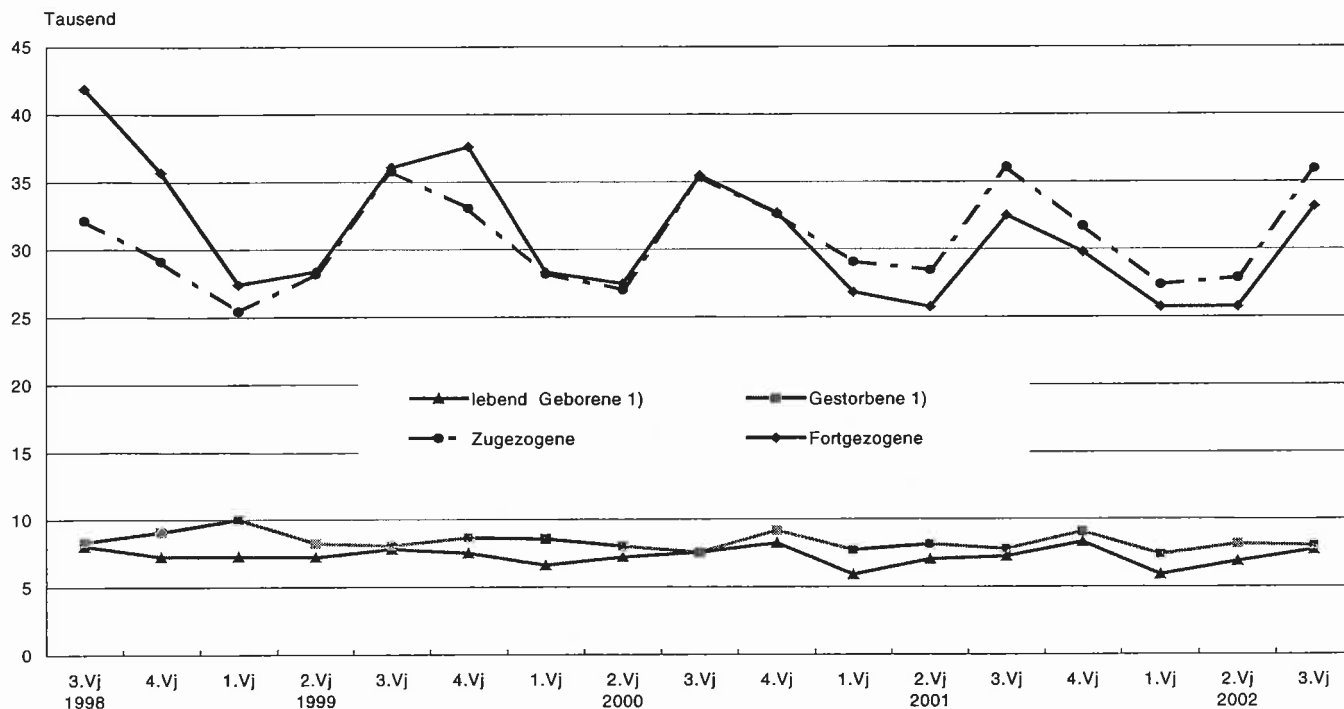
Bezirk	Lebend Geborene				Tot Geborene	Gestorbene			
	insgesamt		von nicht miteinander verheirateten Eltern			insgesamt		Gestorbene im 1. Lebensjahr	
	insges.	männl.	absolut	je 1 000 lebend Geborene		insges.	männl.	absolut	je 1 000 lebend Geborene ²⁾
	1	2	3	4	5	6	7	8	9
Personen insgesamt									
Mitte	946	464	344	363,6	6	715	310	6	6,3
Friedrichshain-Kreuzberg	712	391	342	480,3	3	463	210	1	1,4
Pankow	800	404	454	567,5	2	679	312	2	2,5
Charlottenburg-Wilmersdorf	670	346	247	368,7	4	832	364	2	3,0
Spandau	456	233	169	370,6	2	635	286	—	—
Steglitz-Zehlendorf	556	269	172	309,4	2	887	314	4	7,2
Tempelhof-Schöneberg	751	389	265	352,9	5	854	351	2	2,7
Neukölln	830	426	244	294,0	4	731	349	3	3,6
Treptow-Köpenick	443	235	248	559,8	2	518	232	—	—
Marzahn-Hellersdorf	498	278	311	624,5	2	578	277	1	2,0
Lichtenberg	555	281	325	585,6	—	520	238	1	1,8
Reinickendorf	525	277	181	344,8	2	662	285	—	—
Berlin	7 742	3 993	3 302	426,5	34	8 074	3 528	22	3,1
Deutsche									
Mitte	776	377	297	382,7	5	684	292	4	5,2
Friedrichshain-Kreuzberg	612	340	305	498,4	2	432	191	1	1,6
Pankow	779	395	446	572,5	2	674	309	2	2,6
Charlottenburg-Wilmersdorf	612	316	232	379,1	2	809	349	2	3,3
Spandau	424	215	158	372,6	2	621	276	—	—
Steglitz-Zehlendorf	521	250	165	316,7	2	875	306	3	5,8
Tempelhof-Schöneberg	668	352	241	360,8	4	824	332	1	1,5
Neukölln	644	336	206	319,9	3	706	330	—	—
Treptow-Köpenick	433	229	242	558,9	2	516	230	—	—
Marzahn-Hellersdorf	481	272	299	621,6	2	575	275	1	2,1
Lichtenberg	510	256	312	611,8	—	513	233	—	—
Reinickendorf	487	255	173	355,2	2	654	278	—	—
Berlin	6 947	3 593	3 076	442,8	28	7 883	3 401	14	2,2
Ausländer									
Mitte	170	87	47	276,5	1	31	18	2	11,8
Friedrichshain-Kreuzberg	100	51	37	370,0	1	31	19	—	—
Pankow	21	9	8	381,0	—	5	3	—	—
Charlottenburg-Wilmersdorf	58	30	15	258,6	2	23	15	—	—
Spandau	32	18	11	343,8	—	14	10	—	—
Steglitz-Zehlendorf	35	19	7	200,0	—	12	8	1	28,6
Tempelhof-Schöneberg	83	37	24	289,2	1	30	19	1	12,0
Neukölln	186	90	38	204,3	1	25	19	3	16,1
Treptow-Köpenick	10	6	6	600,0	—	2	2	—	—
Marzahn-Hellersdorf	17	6	12	705,9	—	3	2	—	—
Lichtenberg	45	25	13	288,9	—	7	5	1	22,2
Reinickendorf	38	22	8	210,5	—	8	7	—	—
Berlin	795	400	226	284,3	6	191	127	8	11,4

1) ermittelt aus den im Berichtsvierteljahr beurkundeten Fällen; vorläufige Angaben – 2) bei den Bezirken bezogen auf die lebend Geborenen des Berichtszeitraumes; bei Berlin berechnet unter Berücksichtigung der Geburtenentwicklung des Berichtszeitraumes und des Vorjahres (Methode Rahts); vorläufige Angaben

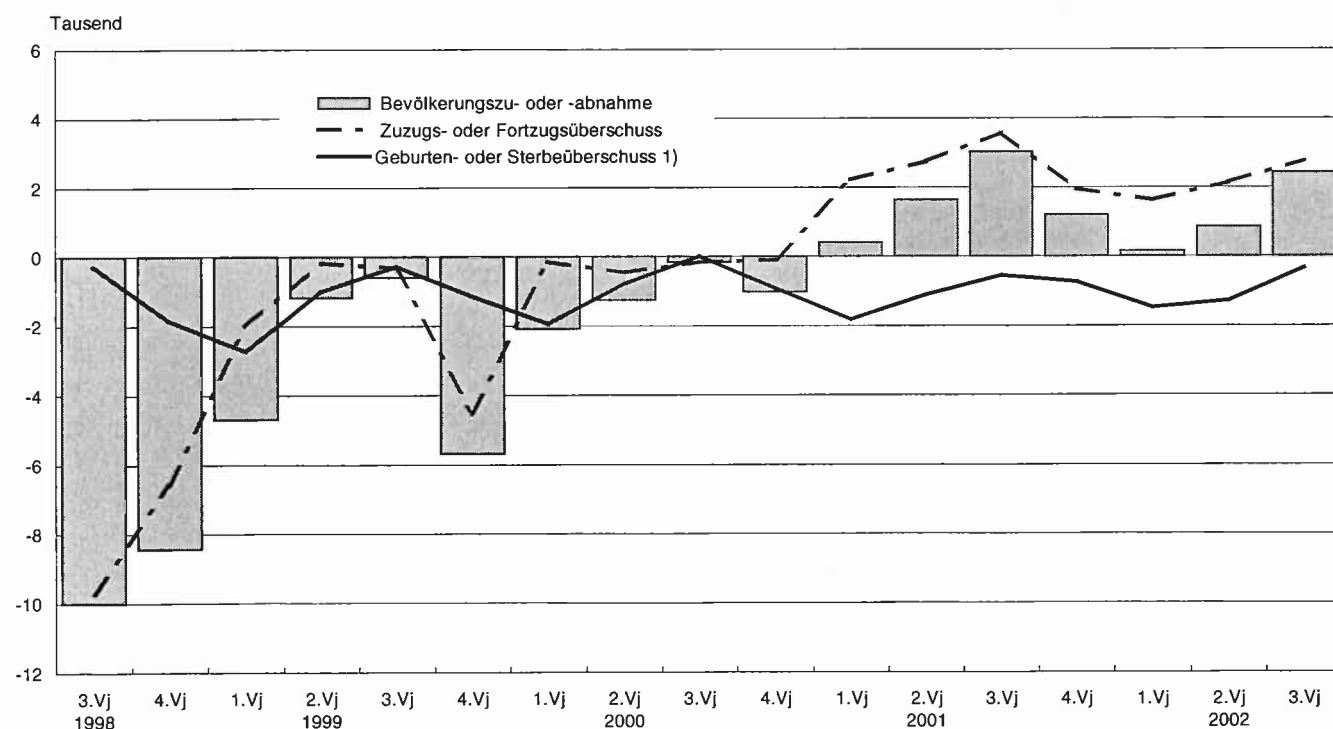
5 Wanderungen über die Bezirks- und Landesgrenze von Berlin im 3. Vierteljahr 2002 nach Bezirken und Geschlecht

Bezirk	Wanderungen insgesamt						Darunter über die Landesgrenze					
	Zuzüge		Fortzüge		Zuzugs- oder Fortzugs-überschuss (-)		Zuzüge		Fortzüge		Zuzugs- oder Fortzugs-überschuss (-)	
	insges.	männl.	insges.	männl.	insges.	männl.	insges.	männl.	insges.	männl.	insges.	männl.
	1	2	3	4	5	6	7	8	9	10	11	12
Personen insgesamt												
Mitte	10 178	5 552	10 067	5 397	111	155	5 279	2 839	4 064	2 198	1 215	641
Friedrichshain-Kreuzberg	8 341	4 454	7 695	4 080	646	374	3 986	2 063	2 757	1 452	1 229	611
Pankow	8 632	4 371	7 502	3 847	1 130	524	4 368	2 181	3 651	1 806	717	375
Charlottenburg-Wilmersdorf	7 799	3 951	7 535	3 883	264	68	3 852	1 975	3 301	1 643	551	332
Spandau	4 142	2 148	3 583	1 846	559	302	1 963	1 008	1 868	900	95	108
Steglitz-Zehlendorf	6 283	3 121	5 637	2 816	646	305	2 811	1 404	2 878	1 424	- 67	- 20
Tempelhof-Schöneberg	7 972	4 128	8 168	4 166	- 196	- 38	3 416	1 753	3 027	1 505	389	248
Neukölln	6 767	3 648	6 811	3 672	- 44	- 24	2 752	1 491	2 622	1 437	130	54
Treptow-Köpenick	4 191	2 230	3 998	2 160	193	70	1 672	863	1 903	1 016	- 231	- 153
Marzahn-Hellersdorf	3 959	2 074	4 809	2 480	- 850	- 406	1 678	864	2 377	1 247	- 699	- 383
Lichtenberg	5 770	3 051	5 956	3 206	- 186	- 155	2 483	1 330	2 803	1 559	- 320	- 229
Reinickendorf	4 447	2 303	3 957	2 020	490	283	1 668	823	1 914	949	- 246	- 126
Berlin	78 481	41 031	75 718	39 573	2 763	1 458	35 928	18 594	33 165	17 136	2 763	1 458
Deutsche												
Mitte	6 064	3 250	6 627	3 450	- 563	- 200	2 777	1 456	2 147	1 129	630	327
Friedrichshain-Kreuzberg	5 891	3 109	5 669	2 918	222	191	2 637	1 352	1 846	934	791	418
Pankow	7 011	3 503	6 163	3 127	848	376	3 247	1 584	2 954	1 447	293	137
Charlottenburg-Wilmersdorf	4 941	2 470	5 244	2 640	- 303	- 170	2 014	1 030	1 941	928	73	102
Spandau	2 865	1 446	2 596	1 298	269	148	1 101	549	1 402	655	- 301	- 106
Steglitz-Zehlendorf	4 675	2 266	4 253	2 091	422	175	1 767	868	2 010	986	- 243	- 118
Tempelhof-Schöneberg	5 589	2 809	5 906	2 943	- 317	- 134	2 090	1 041	1 997	951	93	90
Neukölln	4 200	2 213	4 597	2 376	- 397	- 163	1 434	772	1 521	784	- 87	- 12
Treptow-Köpenick	3 418	1 701	3 292	1 673	126	28	1 308	633	1 572	772	- 264	- 139
Marzahn-Hellersdorf	3 376	1 763	4 146	2 077	- 770	- 314	1 305	667	2 041	1 025	- 736	- 358
Lichtenberg	4 340	2 207	4 511	2 285	- 171	- 78	1 566	775	1 881	945	- 315	- 170
Reinickendorf	3 406	1 759	3 165	1 594	241	165	1 168	591	1 495	738	- 327	- 147
Berlin	55 776	28 496	56 169	28 472	- 393	24	22 414	11 318	22 807	11 294	- 393	24
Ausländer												
Mitte	4 114	2 302	3 440	1 947	674	355	2 502	1 383	1 917	1 069	585	314
Friedrichshain-Kreuzberg	2 450	1 345	2 026	1 162	424	183	1 349	711	911	518	438	193
Pankow	1 621	868	1 339	720	282	148	1 121	597	697	359	424	238
Charlottenburg-Wilmersdorf	2 858	1 481	2 291	1 243	567	238	1 838	945	1 360	715	478	230
Spandau	1 277	702	987	548	290	154	862	459	466	245	396	214
Steglitz-Zehlendorf	1 608	855	1 384	725	224	130	1 044	536	868	438	176	98
Tempelhof-Schöneberg	2 383	1 319	2 262	1 223	121	96	1 326	712	1 030	554	296	158
Neukölln	2 567	1 435	2 214	1 296	353	139	1 318	719	1 101	653	217	66
Treptow-Köpenick	773	529	706	487	67	42	364	230	331	244	33	- 14
Marzahn-Hellersdorf	583	311	663	403	- 80	- 92	373	197	336	222	37	- 25
Lichtenberg	1 430	844	1 445	921	- 15	- 77	917	555	922	614	- 5	- 59
Reinickendorf	1 041	544	792	426	249	118	500	232	419	211	81	21
Berlin	22 705	12 535	19 549	11 101	3 156	1 434	13 514	7 276	10 358	5 842	3 156	1 434

1 Zugezogene, Fortgezogene, lebend Geborene und Gestorbene in Berlin 3. Vierteljahr 1998 bis 3. Vierteljahr 2002



2 Bevölkerungsentwicklung in Berlin 2. Vierteljahr 1998 bis 3. Vierteljahr 2002



Datenangebot aus dem Sachgebiet

Datenangebot

Die in diesem Bericht enthaltenen Tabellen geben die gängigsten Kombinationen der aufgelisteten Merkmale wieder. Für den Informationsbedarf, der damit nicht abgedeckt werden kann, werden **Sonderauswertungen** erstellt.

Die Merkmale und deren Gliederung sind auf Seite 6 dieses Berichtes dargestellt.

Zeitreihen, zum Teil ab 1950 oder früher, sind ebenfalls verfügbar.

Lieferung

Bestellte Tabellen oder Daten werden kurzfristig entweder als Ausdruck oder als Excel-Datei (Version 4 bis 97) erstellt. Die Lieferung der Ergebnisse erfolgt dann entweder über **E-Mail** oder **Fax** (bis maximal 10 Seiten) bzw. als **Ausdruck**, **Diskette** oder **CD-ROM** durch die Post. Selbstabholer können die Ergebnisse direkt beim Statistischen Landesamt abholen.

Kosten

Die Leistungen sind nach dem geltenden Kostentarif des Statistischen Landesamtes grundsätzlich kostenpflichtig. Ausgenommen davon sind unmittelbare Berliner Landesbehörden (z. B. Senatsverwaltungen und Bezirksämter), Mitglieder des Abgeordnetenhauses, Berliner Mitglieder des Bundestages und des Europäischen Parlaments, Journalisten sowie Dienststellen, Behörden und Ämter, mit denen ein Schriftenaustausch besteht. Die Kosten für Standardtabellen sind in dem entsprechenden Abschnitt angegeben. Kosten für andere Auswertungen werden nach Aufwand berechnet. Die Zahlung erfolgt auf Rechnung, die Zahlungsfrist beträgt vier Wochen.

Information und Beratung

Nähere Auskünfte zu Information und Beratung finden Sie auf Seite 2:

Weitere Veröffentlichungen zum Thema *

Statistische Berichte

Bevölkerung

- Bevölkerungsentwicklung und Bevölkerungsstand bis Dezember 1999 monatlich, 20 Seiten
4,00 EUR
Bestell-Nr.: 110.2
- Bevölkerung, Teil 1: Berlin jährlich, 36 Seiten
6,00 EUR
Bestell-Nr.: 110.3
- Bevölkerung, Teil 2: Bezirke bis 2000 jährlich, 48 Seiten
8,00 EUR
Bestell-Nr.: 110.3a
- Melderechtlich registrierte Einwohner (Statistische Gebiete) halbjährlich, 28 Seiten
4,00 EUR
Bestell-Nr.: 110.4a
- Melderechtlich registrierte Ausländer halbjährlich, 24 Seiten
4,00 EUR
Bestell-Nr.: 110.5
- Bevölkerung und Privathaushalte (Mikrozensus), Teil 1 jährlich, 28 Seiten
6,00 EUR
Bestell-Nr.: 110.6
- Bevölkerung und Privathaushalte (Mikrozensus), Teil 2 jährlich, 28 Seiten
6,00 EUR
Bestell-Nr.: 110.6
- Einbürgerungen jährlich, 19 Seiten
4,00 EUR
Bestell-Nr.: 110.7

Bevölkerungsbewegung

- Eheschließungen, Geborene und Gestorbene bis Dezember 1999 monatlich, 8 Seiten
4,00 EUR
Bestell-Nr.: 110.8
- Eheschließungen, Geborene und Gestorbene jährlich, 12 Seiten
4,00 EUR
Bestell-Nr.: 110.8a
- Gerichtliche Ehelösungen jährlich, 12 Seiten
4,00 EUR
Bestell-Nr.: 110.9
- Wanderungen (Zu- und Fortzüge) vierteljährlich, 12 Seiten
4,00 EUR
Bestell-Nr.: 110.10
- Wanderungen (Zu- und Fortzüge) jährlich, 16 Seiten
4,00 EUR
Bestell-Nr.: 110.10a

Gesundheitswesen

- Sterbetafel in abgekürzter Form jährlich, 11 Seiten
4,00 EUR
Bestell-Nr.: 110.12
 - Sterbefälle in Berlin nach Todesursachen bis 1996 jährlich, 190 Seiten
9,00 EUR
Bestell-Nr.: 130.4
- * Preisänderungen sind vorbehalten

Allgemeines Informationsangebot

Datenmaterial auf Papier, Diskette oder im Internet zu folgenden Themen:

- Gebiet (regionales Bezugssystem)
- Bevölkerung und Bevölkerungsbewegung (Geburten, Sterbefälle, Zu- und Fortzüge)
- Einwohnerregisterstatistik
- Mikrozensus (Haushalte, Familien, Sozialstruktur)
- Großzählungen (Volkszählung, Gebäude- und Wohnungszählung)
- Gesundheitswesen
- Wahlen (Ergebnisse)
- Allgemeinbildendes und berufliches Schulwesen (Einrichtungen, Schüler)
- Kultur, Freizeit, Sport
- Hochschulen (Fach- und Hochschulen, Universitäten, Studenten)
- Rechtspflege
- Öffentliche Sozialleistungen (Jugendhilfe, Sozialhilfe, Wohngeld)
- Polizeiliche Kriminalitätsstatistik, Verkehr
- Verarbeitendes Gewerbe
- Bautätigkeit und Wohnungen
- Handel, Gastgewerbe
- Verdienste, Handwerk
- Landwirtschaft, Umwelt, Energie- und Wasserversorgung
- Volkswirtschaftliche Gesamtrechnungen
- Öffentliche Finanzen, Personal im Öffentlichen Dienst
- Preise, laufende Wirtschaftsrechnungen
- Steuern
- Unternehmen und Arbeitsstätten, Unternehmensregister

Veröffentlichungen

Statistisches Jahrbuch

Kompilium zu Berlin in Jahresdaten aus allen Bereichen der amtlichen Statistik

Monatsschrift

Beiträge zu Methodik und Ergebnissen statistischer Erhebungen

Statistische Berichte

Tabellen und Kurzerläuterungen zu Ergebnissen der verschiedenen Sachgebiete der amtlichen Statistik

Faltblätter

Informationen kurz und knapp zum Tourismus, zur Umwelt, zu Bildung und Kultur, zum Mikrozensus

Verzeichnis

der Veröffentlichungen

Überblick über alle vom Statistischen Landesamt Berlin herausgegebenen Veröffentlichungen auf Papier, Diskette und CD.



Bestellung

Statistisches Landesamt Berlin
- ZI 11 -
10306 Berlin

Firma bzw. Name, Vorname

Ansprechpartner/in

Straße, Hausnummer

Postleitzahl, Ort

Telefon einschl. Vorwahl

Telefax einschl. Vorwahl

E-Mail[illegible]**Bestellmöglichkeiten:**

An obenstehende Adresse
Telefon: 030 - 9021 3434
Fax: 030 - 9021 3655
E-Mail: info@statistik-berlin.de

Liefermöglichkeiten:

Postversand und Rechnung (zzgl. Versandkostenpauschale)
Fax (max. 10 Seiten)
E-Mail (max. 2 MB)

Datum

Unterschrift

**Liefer- und Zahlungsbedingungen
für Produkte und Leistungen
des Statistischen Landesamtes Berlin**
Stand: 1. Januar 2002

Allgemeines

Allgemeine Geschäftsbedingungen des Bestellers sind ausgeschlossen. Die Lieferungen des Statistischen Landesamtes Berlin unterliegen nicht der Umsatz-(Mehrwert-)steuerpflicht. Aufträge für Sonderauswertungen werden nur angenommen, wenn sie ohne Zurückstellen gesetzlicher Aufgaben zu erledigen sind. Sonderauswertungen und Aufträge mit einem Wert von mehr als 25,00 EUR werden erst bearbeitet, wenn vom Besteller den Auftrag schriftlich erteilt.

Das Statistische Landesamt Berlin haftet nicht für Schäden, die aus der Verwendung der Produkte entstehen, außer für solche Schäden, die auf einer grob fahrlässigen Vertragsverletzung beruhen. Erfüllungsort ist Berlin. Gerichtsstand ist – je nach Zuständigkeit – das Amtsgericht Lichtenberg bzw. das Landgericht Berlin.

Abonnements

Abonnements
Regelmäßig erscheinende Veröffentlichungen können im Abonnement bezogen werden. Die Kündigung von Abonnements ist

zum 30.6. oder 31.12. eines jeden Jahres mit einer Frist von 6 Wochen möglich und bedarf der Schriftform.

Es gelten die jeweils aktuellen Preise, auch wenn sie während der Vertragslaufzeit geändert werden.

Lieferung / Versandkosten

Die Lieferung erfolgt auf Rechnung und Gefahr des Bestellers. Richtig erfolgte Lieferungen werden nicht umgetauscht oder zurückgenommen. Beanstandungen wegen unrichtiger oder unvollständiger Sendung müssen innerhalb von 14 Tagen nach Empfang der Lieferung geltend gemacht werden.

Bei entgeltpflichtigen Produkten trägt der Besteller auch die Versandkosten (mindestens 1,50 EUR).

Rechnungen / Mahnungen

Der Rechnungsbetrag ist innerhalb von 4 Wochen ohne jeglichen Abzug auf eines der in der Rechnung angegebenen Konten – unter Angabe des **Buchungs- und Kassenzzeichens** – zu überweisen. Rechnungen für Abonnements werden jeweils zum Quartalsende ausgestellt. Die Lieferung bleibt bis zur vollständigen Bezahlung Eigentum des Landes Berlin.

Für den Fall des Verzugs entsteht dem Statistischen Landesamt Berlin ein Anspruch auf Zahlung von Verzugszinsen von 5 v.H. über dem jeweils geltenden Basiszinssatz der Deutschen

Bundesbank sowie Ersatz des sonst nachweisbaren Verzugsschadens. Für jede Mahnung, die nach Eintritt des Verzugs ergeht, sind dem Statistischen Landesamt Berlin Bearbeitungs-, Porto- und Vordruckkosten pauschal in Höhe von 7,50 EUR zu ersetzen.

Weitergabe der Daten

Die Urheberrechte an den Produkten und Leistungen liegen beim Land Berlin, vertreten durch den Direktor des Statistischen Landesamtes Berlin. Eine Vervielfältigung und Veröffentlichung, auch auszugsweise, ist nur mit der Quellenangabe "Statistisches Landesamt Berlin" gestattet. Eine Weitergabe der übermittelten Daten auf maschinenlesbaren Datenträgern oder in elektronischen Netzen bedarf der vorherigen schriftlichen Genehmigung durch das Statistische Landesamt Berlin; die elektronische Form genügt nicht.