

Statistischer Bericht

* A I 1,2 und * A II 1 - vj 04/00

Bevölkerungsentwicklung und Bevölkerungsstand

4. Vierteljahr 2000

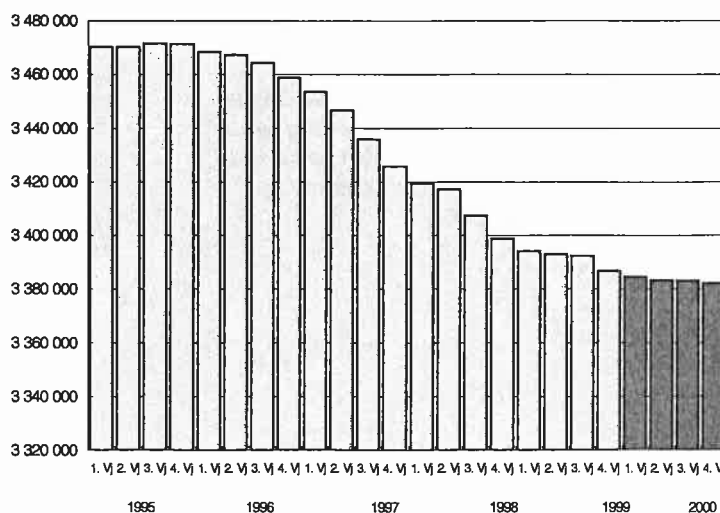
Bevölkerungsentwicklung

Bevölkerungsstand

Eheschließungen, Geborene und Gestorbene

Wanderungen

Bevölkerungsstand in Berlin ab 1. Vierteljahr 1995



Information und Beratung

Wir über uns

Der Auftrag des Statistischen Landesamtes Berlin ist im Berliner Landesstatistikgesetz vom 9. Dezember 1992 definiert. Das Amt hat entsprechend den Grundsätzen der Neutralität, Objektivität und wissenschaftlichen Unabhängigkeit Daten unter Verwendung neuester wissenschaftlicher Erkenntnisse, sachgerechter Methoden und Informationstechniken zu sammeln und für die Darstellung politischer, gesellschaftlicher, wirtschaftlicher und ökologischer Zusammenhänge aufzuschlüsseln.

So erreichen Sie uns

Das **Statistische Landesamt Berlin** befindet sich im „Bildungs- und Verwaltungszentrum Friedrichsfelde“ im Bezirk Lichtenberg (Nähe Tierpark Friedrichsfelde).
Statistisches Landesamt Berlin
Alt-Friedrichsfelde 60
10315 Berlin

Verkehrsverbindungen:

U-Bahn, Linie U 5 bis Bahnhof „Friedrichsfelde“ (Anschluss Bus 108 bis Haltestelle „Bildungs- und Verwaltungszentrum“),

S-Bahn, Linien S 5, S 7, S 75 bis Bahnhof „Friedrichsfelde Ost“ (Anschluss Bus 392 bis Haltestelle „Bildungs- und Verwaltungszentrum“),

Straßenbahn, Linien 26, 27, 28 bis Haltestelle „Am Tierpark“,

Bus, Linien 108, 392 bis Haltestelle „Bildungs- und Verwaltungszentrum“ oder Linien 194, 291 bis Haltestelle „Am Tierpark / Alfred-Kowalke-Straße“.

Veröffentlichungen

Sie können alle Publikationen des Statistischen Landesamtes in unserer **Bibliothek** einsehen.

Öffnungszeiten:

montags bis mittwochs

von 9 bis 15 Uhr,

donnerstags

von 9 bis 17 Uhr

und freitags

von 9 bis 14 Uhr.

Telefon: (030) 9021 3540.

Hier stehen darüber hinaus auch die Veröffentlichungen der anderen Statistischen Ämter der Länder und des Bundes zur Verfügung, ebenso internationale Publikationen, insbesondere Standardwerke zur statistischen Methodenlehre und zu Wirtschafts- und Sozialwissenschaften. Ein aktuelles Verzeichnis unserer Veröffentlichungen ist bei der

Zentralen Information und Beratung zu erhalten.

Im **Internet** ist das Statistische Landesamt Berlin darüber hinaus mit Eckdaten für Berlin und Online-Datenbanken vertreten:

www.statistik-berlin.de

Informationen

zu dieser Veröffentlichung

Fachbereich Bevölkerung:

Telefon: (030) 9021 3862/3855

Telefax: (030) 51 58 83 12

E-Mail Internet:

bevoelkerung@statistik-berlin.de

Auskunftsstelle:

Zentrale Information und Beratung

(ZI), Haus 3, Erdgeschoss

Zimmer 3.005,

Telefon: (030) 9021 3434

Telefax: (030) 9021 3655

E-Mail: info@statistik-berlin.de

Zeichenerklärung

- nichts vorhanden
- () Aussagewert ist eingeschränkt
- . Zahlenwert unbekannt oder geheimgehalten
- x Tabellenfach gesperrt, weil Aussage nicht sinnvoll
- / Zahlenwert nicht sicher genug
- 0 weniger als die Hälfte von 1 in der letzten besetzten Stelle, jedoch mehr als nichts
- p vorläufige Zahl
- ... Angabe fällt später an
- r berichtigte Zahl
- s geschätzte Zahl

			Seite
	Grafiken		
Information und Beratung	2	1 Zugezogene, Fortgezogene, lebend Geborene und Gestorbene in Berlin 1. Vierteljahr 1996 bis 4. Vierteljahr 2000	13
Erläuterungen	4	2 Bevölkerungsentwicklung in Berlin 1. Vierteljahr 1996 bis 4. Vierteljahr 2000	13
Allgemeine Hinweise	4		
Definitionen	5		
Erhebungsmerkmale	6		
Ergebnisse kurz gefasst	7		
Datenangebot aus dem Sachgebiet	14		
Datenangebot	14		
Lieferung	14		
Kosten	14		
Information und Beratung	14		
Weitere Veröffentlichungen zum Thema	14		
Allgemeines Informationsangebot	15		
Bestellformular	16		
Liefer- und Zahlungsbedingungen	16		
	Tabellen		
	1	Bevölkerungsentwicklung und -stand in Berlin 1. Vierteljahr 1992 bis 4. Vierteljahr 2000	8
	2	Bevölkerungsentwicklung und -stand in Berlin im 4. Vierteljahr 2000 nach Bezirken	9
	3	Bevölkerung in Berlin im 4. Vierteljahr 2000 nach Bezirken und Geschlecht	10
	4	Eheschließungen, Geborene und Gestorbene in Berlin im 4. Vierteljahr 2000 nach Bezirken und Geschlecht	11
	5	Wanderungen über die Bezirks- und Landesgrenzen von Berlin im 4. Vierteljahr 2000 nach Bezirken und Geschlecht ...	12

Impressum

Berliner Statistik

Statistischer Bericht

* A I 1,2 und * A II 1 - vj 04/00

* Bericht enthält Angaben, die alle Statistischen Landesämter für ihren Bereich unter gleicher Kennziffer veröffentlichen

Herausgeber

Statistisches Landesamt Berlin

Alt-Friedrichsfelde 60

10315 Berlin

Erscheinungsfolge

vierteljährlich

Preis

8,00 DM / 4,09 EUR

Bestell Nr.

110.2

© Statistisches Landesamt Berlin

Für nichtgewerbliche Zwecke sind Vervielfältigung und unentgeltliche Verbreitung, auch auszugsweise, nur mit Quellenangabe gestattet. Die Verbreitung, auch auszugsweise, über elektronische Systeme/Datenträger bedarf der vorherigen Zustimmung. Alle übrigen Rechte bleiben vorbehalten.

Erläuterungen

Allgemeine Hinweise

Aufgabe und Ziel der Statistik

Da einerseits Volkszählungen wegen der damit verbundenen Kosten und Belastungen für die Bevölkerung und die statistischen Ämter des Bundes, der Länder und Kommunen nur in großen zeitlichen Abständen durchgeführt werden können, andererseits aber Bevölkerungszahlen für viele Entscheidungen und Planungsvorhaben u.a. in Politik, Wirtschaft und Verwaltung benötigt werden, müssen die Zählungsergebnisse zwischenzeitlich mit Hilfe von Daten aus den Statistiken der Bevölkerungsbewegung (Geborene, Gestorbene und Wanderungen) fortgeschrieben werden. Bei dem auf dieser Grundlage ermittelten Bevölkerungsstand handelt es sich um die "fortgeschriebene Bevölkerung".

Rechtsgrundlage

Grundlage für die Bevölkerungsfortschreibung ist das Gesetz über die Statistik der Bevölkerungsbewegung und die Fortschreibung des Bevölkerungsstandes vom 4. Juli 1957 (BGBl. I S. 694), in der Fassung der Bekanntmachung vom 14. März 1980 (BGBl. I S. 308), geändert durch § 26 des Melderechtsrahmengesetzes (MRRG) vom 16. August 1980 (BGBl. I S. 1429) sowie durch Artikel 11 der Verordnung zur Änderung statistischer Rechtsvorschriften (StatÄndV) vom 20. November 1996 (BGBl. I S. 1804) in Verbindung mit dem Gesetz über die Statistik für Bundeszwecke in der Fassung vom 22. Januar 1987 (BGBl. I S. 462, 565), zuletzt geändert durch Art. 4 des Gesetzes vom 2. August 2000 (BGBl. I S. 1253) sowie der Neufassung des Melderechtsrahmengesetzes (MRRG) vom 24. Juni 1994 (BGBl. I S. 1430). Weitere Rechtsgrundlagen sind das Personenstandsgesetz in der Fassung vom 8. August 1957 (BGBl. I S. 1125) mit späteren Änderungen sowie die Verordnung zur Ausführung des Personenstandsgesetzes, zuletzt geändert durch die 13. Verordnung zur Änderung der Verordnung vom 24. März 1994 (BGBl. I S. 621).

Periodizität

Die diesem Bericht zu Grunde liegenden Statistiken der natürlichen und räumlichen Bevölkerungsbewegungen sowie der Bevölkerungsfortschreibung werden monatlich durchgeführt.

Berichtskreis

Die Angaben zu Eheschließungen, Geburten und Sterbefällen erhält das Statistische Landesamt Berlin von den Standesämtern der Bezirke und für die Berlin betreffenden Fälle im Ausland vom dafür

für alle Bundesländer zentral zuständigen Standesamt 1. Die Wanderungsstatistik wird aus den Angaben erstellt, die ein Zu- bzw. Fortziehender bei der An- oder Abmeldung bzw. Statusänderung einer Wohnung in den Meldebehörden auf dem Meldeschein bekannt gibt.

Methodische Hinweise

Seit der Vereinigung Deutschlands ist Berlin auch im Bereich der Statistik ein einheitliches Gebiet. Dennoch ist es für eine Übergangszeit erforderlich, die hier dargestellten statistischen Angaben getrennt für den Ost- und Westteil Berlins auszuweisen. Damit wird einer Forderung der Europäischen Union entsprochen sowie den Bedürfnissen vieler Nutzer an einer Darstellung der noch unterschiedlichen Entwicklung in den östlichen und westlichen Bezirken der Stadt. Berlin-Ost und das Gebiet West-Staaken gehörten vor der Vereinigung zur ehemaligen DDR. Seit dem 3. Oktober 1990 wird entsprechend dem Einigungsvertrag das Gebiet West-Staaken mit den dortigen Einwohnern dem Bezirk Spandau zugeordnet. Die Zahlenangaben für die Bezirke Tiergarten, Wedding, Kreuzberg, Charlottenburg, Spandau, Wilmersdorf, Zehlendorf, Schöneberg, Steglitz, Tempelhof, Neukölln und Reinickendorf werden in der Summe Berlin-West zusammengefasst. In der Summe Berlin-Ost sind die Zahlenangaben für die Bezirke Mitte, Prenzlauer Berg, Friedrichshain, Treptow, Köpenick, Lichtenberg, Weißensee, Pankow, Marzahn, Hohenschönhausen und Hellersdorf enthalten. Die Bevölkerungszahlen für Berlin sind das Ergebnis der Bevölkerungsfortschreibung, die für Berlin-West (ohne West-Staaken) auf der Basis der Ergebnisse der Volkszählung vom 25. Mai 1987 berechnet werden und für Berlin-Ost sowie West-Staaken auf einer Auszählung des Zentralen Einwohnerdatenspeichers der DDR zum Stand 3. Oktober 1990 beruhen.

In dem hier vorliegenden Bericht werden die monatlichen Ergebnisse zum Vierteljahr zusammengefasst. Im Vordergrund steht dabei die Dokumentation des Bevölkerungsstandes. Aus den Statistiken der Bevölkerungsbewegung werden nur Eckzahlen dargestellt. Kleinste regionale Einheit für Berlin sind Bezirke. Durch eine bundesweit durchgeführte Umstellung der gesamten Bevölkerungsstatistik auf ein neues DV-Verfahren, ist es zur Zeit nur möglich Daten über die Gesamtbevölkerung auszuweisen und nicht getrennt für Deutsche und Ausländer. Mit der Umstellung ergeben sich bei den Statistiken der Eheschließungen, Geburten und Sterbefälle ab Beginn des Berichtsjahres 2000 folgende Änderungen. Bei im Jahresverlauf ausgewiesenen Ergebnissen handelt es sich um die in der jeweiligen Zeitspanne beurkun-

deten Fälle, unabhängig davon, ob das Ereignis in diesem Zeitraum oder vorher eingetreten ist. Die Ergebnisse sind deshalb als vorläufig deklariert. Am Ende eines Berichtsjahres werden Geburten, Eheschließungen und Sterbefälle in die Monate eingeordnet, in denen sie sich tatsächlich ereignet haben. In den Vorjahren wurden die Ereignisse schon in der laufenden Aufbereitung zeitgerecht zugeordnet.

Hinweise auf andere Veröffentlichungen

Detaillierte Ergebnisse aus den Statistiken der Bevölkerungsbewegung enthalten die Statistischen Berichte "Eheschließungen, Geborene und Gestorbene" (AII1) und "Wanderungen" (AIII1). Ergebnisse der natürlichen und räumlichen Bewegung sowie der Bevölkerungsfortschreibung für das gesamte Bundesgebiet enthält die vom Statistischen Bundesamt herausgegebene Fachserie 1, Bevölkerung und Erwerbstätigkeit, Reihe 2, "Gebiet und Bevölkerung".

Definitionen

Fortgeschriebene Bevölkerung

Die Bevölkerungsfortschreibung wird bundeseinheitlich am Ort der einzigen Hauptwohnung des Einwohners, bei mehreren Wohnungen im Bundesgebiet am melderechtlichen „Ort der Hauptwohnung“ durchgeführt.

Hauptwohnung

Hat ein Einwohner mehrere Wohnungen im Geltungsbereich des Melderechtsrahmengesetzes, so ist eine dieser Wohnungen seine Hauptwohnung, jede weitere Wohnung seine Nebenwohnung. Hauptwohnung ist die vorwiegend benutzte Wohnung des Einwohners. Hauptwohnung eines verheirateten Einwohners, der nicht dauernd getrennt von seiner Familie lebt, ist die vorwiegend benutzte Wohnung der Familie. In Zweifelsfällen ist die vorwiegend benutzte Wohnung dort, wo der Schwerpunkt der Lebensbeziehungen des Einwohners liegt. Die Definition der Hauptwohnung ergibt sich aus § 12 Abs. 2 der Neufassung des Melderechtsrahmengesetzes (MRRG) vom 24. Juni 1994 (BGBl. I S. 1430).

Eheschließungen

Eheschließungen sind standesamtliche Trauungen, auch von Ausländern, mit Ausnahme der Fälle, in denen beide Ehegatten Angehörige ausländischer Streitkräfte sind. Regional zugeordnet werden Eheschließungen dem Ereignisort.

Geborene

Lebend Geborene sind Kinder, bei denen entweder das Herz geschlagen oder die Nabelschnur pulsiert oder die natürliche Lungenatmung eingesetzt hat.

Tot Geborene sind Kinder, bei denen weder das Herz geschlagen noch die Nabelschnur pulsiert noch die natürliche Lungenatmung eingesetzt hat und das Mindestgewicht 500 g (bis März 1994: 1 000 g) beträgt. Sie werden im Rahmen der Geburtenstatistik nachgewiesen. Fehlgeburten (weniger als 500 g Gewicht (bis 31. März 1994: 1 000 g)) werden vom Standesbeamten nicht registriert und bleiben daher in der Statistik der natürlichen Bevölkerungsbewegung außer Betracht. Regional zugeordnet werden die Geburten dem Wohnsitz der Mutter, bei mehreren Wohnungen im Bundesgebiet dem melderechtlichen "Ort der Hauptwohnung".

Gestorbene (Sterbefälle)

Bei den Sterbefällen handelt es sich nur um die im Berichtszeitraum Gestorbenen. Tot Geborene, nachträglich beurkundete Kriegssterbefälle und gerichtliche Todeserklärungen sind in den Zahlen nicht enthalten. Regional zugeordnet werden die Sterbefälle dem Wohnort des Verstorbenen, bei mehreren Wohnungen im Bundesgebiet dem melderechtlichen "Ort der Hauptwohnung".

Geburten- oder Sterbeüberschuss

Die Zahl der lebend Geborenen abzüglich der Zahl der Gestorbenen ergibt den Geburten- oder Sterbeüberschuss.

Zu- und Fortzüge

Als Zu- bzw. Fortzug gilt der Wechsel der einzigen Wohnung oder des Hauptwohnungsstatus im Falle mehrerer Wohnungen. Die Wanderungen werden durch die An- bzw. Abmeldungsvorgänge oder Änderung des bestehenden Wohnungsstatus auf den Meldestellen bekannt.

Zuzugs- oder Fortzugsüberschuss

Die Zahl der Zugezogenen abzüglich der Zahl der Fortgezogenen ergibt den Zuzugs- bzw. Fortzugsüberschuss (Wanderungsgewinn bzw. Wanderungsverlust).

Durchschnittsbevölkerung

Die Durchschnittsbevölkerung ist die Addition der arithmetischen Mittel aus den monatlichen Anfangs- und Endbeständen der betreffenden Monate des jeweiligen Vierteljahres.

Erhebungsmerkmale

Art der Bevölkerungsbewegung

Zuzug
Fortzug
Geburt
Sterbefall
Familienstandswechsel
Staatsangehörigkeitswechsel

Bezirk (bis 31.12.2000)

Mitte
Tiergarten
Wedding
Prenzlauer Berg
Friedrichshain
Kreuzberg
Charlottenburg
Spandau
Wilmerdorf
Zehlendorf
Schöneberg
Steglitz
Tempelhof
Neukölln
Treptow
Köpenick
Lichtenberg
Weißensee
Pankow
Reinickendorf
Marzahn
Hohenschönhausen
Hellersdorf

Bezirk (ab 1. Januar 2001)

Mitte (bisher: Mitte, Tiergarten, Wedding)
Friedrichshain-Kreuzberg
Pankow (bisher: Prenzlauer Berg, Weißensee, Pankow)
Charlottenburg-Wilmerdorf
Spandau
Steglitz-Zehlendorf
Tempelhof-Schöneberg
Neukölln
Treptow-Köpenick
Marzahn-Hellersdorf
Lichtenberg (bisher: Lichtenberg, Hohenschönhausen)
Reinickendorf

Geburtsjahr

Geschlecht

männlich
weiblich

Familienstand

ledig
verheiratet
verwitwet
geschieden

Staatsangehörigkeit

deutsch
nicht deutsch

Ergebnisse kurz gefasst

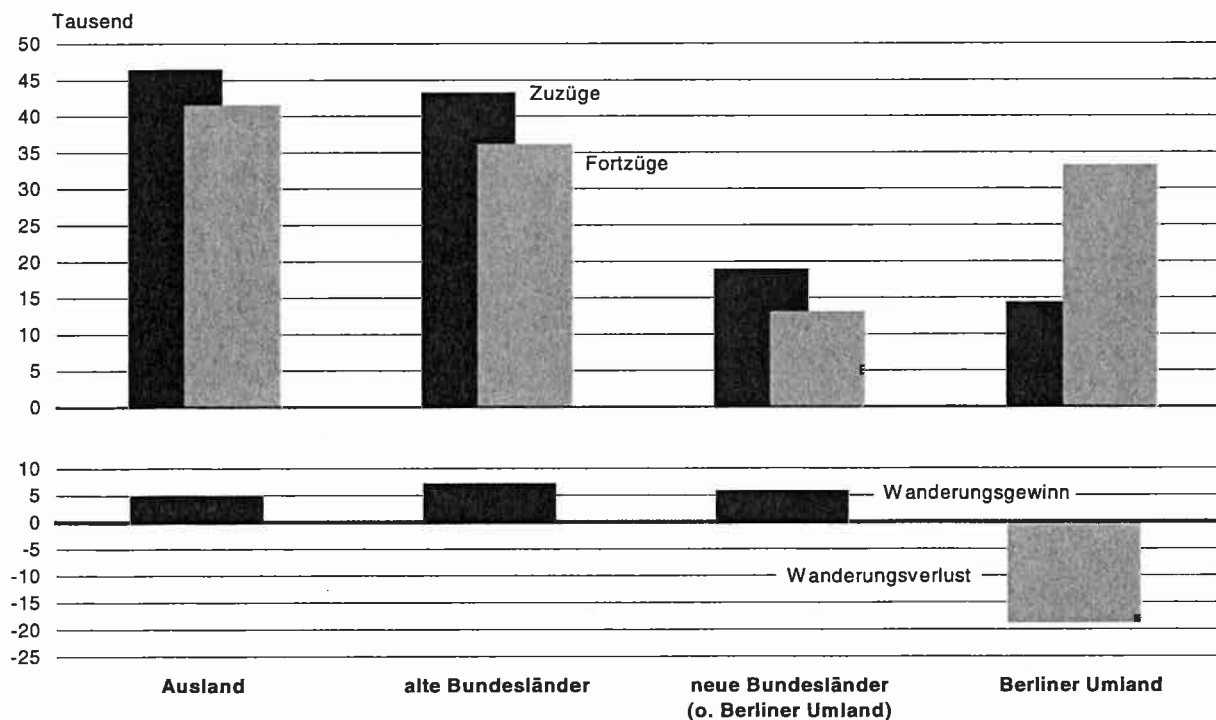
Für das Jahr 2000 wurde eine amtlich fortgeschriebene Berliner Bevölkerungszahl von 3 382 169 Personen ermittelt. Damit hatte die Stadt 4 498 bzw. 0,1 Prozent Einwohner weniger als am Anfang des Jahres 2000. Im Verlauf der Monate Januar bis Dezember des Vorjahres betrug die Bevölkerungsabnahme 12 155 Personen bzw. knapp 0,4 Prozent. 1998 und 1997 betrug der Bevölkerungsverlust sogar rund 27 000 bzw. 33 000 Personen.

Erstmals seit drei Jahren war die Hauptursache für den Bevölkerungsrückgang nicht die Abwanderung aus Berlin, sondern ein Sterbeüberschuss (mehr Gestorbene als lebend Geborene), und zwar von 3 640 Personen (Vorjahr 5 140 Personen).

Im Jahr 2000 wurden zwar auch mehr Fort- als Zuzüge registriert, der daraus resultierende Fortzugsüberschuss von insgesamt 858 Personen war jedoch erheblich geringer als 1999 (7 015 Personen). An das Umland (Brandenburger Teil des engeren Verflechtungsraumes) verlor Berlin im Berichtsjahr 18 857 Personen. Der Verlust war jedoch eindeutig geringer als in den Vorjahren. Im Jahr 1999 hatte Berlin an den "Speckgürtel" 25 000 und 1998 sogar noch fast 30 000 Einwohner eingebüßt.

Dass die Wanderungsbilanz für Berlin insgesamt besser aussah, dazu trugen Einwohnerzuwächse aus den übrigen Teilen des Bundesgebiets und aus dem Ausland bei. Der Wanderungsaustausch mit den alten Bundesländern schlug per Saldo mit einem Plus von 7 184 Personen zu Buche (1999: + 6 700 Personen). Ein Gewinn von 5 853 Personen gab es beim Wanderungsaustausch mit den neuen Bundesländern (ohne das Berliner Umland). Im Vorjahr waren es 5 400 Personen gewesen. Die Auslandswanderungen ergaben einen Zuwachs von 4 962 Personen.

**Wanderungen über die Grenze von Berlin im Jahr 2000
nach Herkunfts- und Zielgebieten**



1 Bevölkerungsentwicklung und -stand in Berlin 1. Vierteljahr 1992 bis 4. Vierteljahr 2000

Jahr - Vierteljahr	Bevölkerungs- stand am Vierteljahres- anfang	Veränderungen			Bevölkerungsstand am Vierteljahresende	
		Geburten- oder Sterbeüber- schuss (-) ¹⁾	Zuzugs- oder Fortzugsüber- schuss (-)	Bevölkerungs- zu- oder -abnahme (-)	absolut	Messzahl 1. Vierteljahr 1991 = 100
	1	2	3	4	5	6
1992						
1. Vierteljahr	3 446 031	- 3 837	4 890	1 053	3 447 084	100,4
2. Vierteljahr	3 447 084	- 2 990	10 081	7 091	3 454 175	100,6
3. Vierteljahr	3 454 175	- 2 041	8 152	6 111	3 460 286	100,7
4. Vierteljahr	3 460 286	- 3 469	8 931	5 462	3 465 748	100,9
1993						
1. Vierteljahr	3 465 748	- 4 429	6 852	2 423	3 468 171	101,0
2. Vierteljahr	3 468 171	- 2 548	5 853	3 305	3 471 476	101,1
3. Vierteljahr	3 471 476	- 2 006	2 126	120	3 471 596	101,1
4. Vierteljahr	3 471 596	- 3 566	7 362	3 796	3 475 392	101,2
1994						
1. Vierteljahr	3 475 392	- 3 690	7 054	3 364	3 478 756	101,3
2. Vierteljahr	3 478 756	- 2 533	1 693	- 840	3 477 916	101,3
3. Vierteljahr	3 477 916	- 3 110	1 770	- 1 340	3 476 576	101,2
4. Vierteljahr	3 476 576	- 2 902	- 1 665	- 4 567	3 472 009	101,1
1995						
1. Vierteljahr	3 472 009	- 3 399	1 683	- 1 716	3 470 293	101,0
2. Vierteljahr	3 470 293	- 2 695	2 647	- 48	3 470 245	101,0
3. Vierteljahr	3 470 245	- 1 542	2 832	1 290	3 471 535	101,1
4. Vierteljahr	3 471 535	- 2 961	2 844	- 117	3 471 418	101,1
1996						
1. Vierteljahr	3 471 418	- 3 879	722	- 3 157	3 468 261	101,0
2. Vierteljahr	3 468 261	- 2 048	1 109	- 939	3 467 322	100,9
3. Vierteljahr	3 467 322	- 634	- 2 404	- 3 038	3 464 284	100,9
4. Vierteljahr	3 464 284	- 1 633	- 3 888	- 5 521	3 458 763	100,7
1997						
1. Vierteljahr	3 458 763	- 2 355	- 2 809	- 5 164	3 453 599	100,5
2. Vierteljahr	3 453 599	- 1 331	- 5 680	- 7 011	3 446 588	100,3
3. Vierteljahr	3 446 588	- 532	- 10 231	- 10 763	3 435 825	100,0
4. Vierteljahr	3 435 825	- 1 860	- 8 206	- 10 066	3 425 759	99,7
1998						
1. Vierteljahr	3 425 759	- 2 139	- 4 174	- 6 313	3 419 446	99,5
2. Vierteljahr	3 419 446	- 1 337	- 862	- 2 199	3 417 247	99,5
3. Vierteljahr	3 417 247	- 281	- 9 714	- 9 995	3 407 252	99,2
4. Vierteljahr	3 407 252	- 1 855	- 6 575	- 8 430	3 398 822	98,9
1999						
1. Vierteljahr	3 398 822	- 2 721	- 1 982	- 4 703	3 394 119	98,8
2. Vierteljahr	3 394 119	- 1 001	- 175	- 1 176	3 392 943	98,8
3. Vierteljahr	3 392 943	- 279	- 317	- 596	3 392 347	98,8
4. Vierteljahr	3 392 347	- 1 139	- 4 541	- 5 680	3 386 667	98,6
2000						
1. Vierteljahr	3 386 667	- 1 934	- 147	- 2 081	3 384 586	98,5
2. Vierteljahr	3 384 586	- 798	- 454	- 1 252	3 383 334	98,5
3. Vierteljahr	3 383 334	9	- 161	- 152	3 383 182	98,5
4. Vierteljahr ²⁾	3 383 182	- 917	- 96	- 1 013	3 382 169	98,5

1) ab Januar 2000 ermittelt aus den im Berichtsvierteljahr beurkundeten Geburten und Sterbefällen; – 2) vorläufige Angaben

2 Bevölkerungsentwicklung und -stand in Berlin im 4. Vierteljahr 2000 ¹⁾ nach Bezirken

Bezirk	Bevölke- rungs- stand am Vierteljahres- anfang	Veränderungen						Bevölke- rungs- stand am Vierteljahres- ende
		Geburten- oder Sterbeüber- schuss (-) ²⁾		Zuzugs- oder Fortzugsüber- schuss (-)		Bevölkerungs- zu- oder -abnahme (-)		
		absolut	je 1 000 Einwohner ³⁾	absolut	je 1 000 Einwohner ³⁾	absolut	je 1 000 Einwohner ³⁾	
		1	2	3	4	5	6	
Mitte *	73 529	27	0,4	- 204	- 2,8	- 177	- 2,4	73 352
Tiergarten	88 471	9	0,1	11	0,1	20	0,2	88 491
Wedding	158 190	63	0,4	127	0,8	190	1,2	158 380
Prenzlauer Berg *	135 370	120	0,9	514	3,8	634	4,7	136 004
Friedrichshain *	101 960	26	0,3	824	8,0	850	8,3	102 810
Kreuzberg	147 350	254	1,7	- 220	- 1,5	34	0,2	147 384
Charlottenburg	176 191	- 246	- 1,4	168	1,0	- 78	- 0,4	176 113
Spandau	223 962	- 262	- 1,2	198	0,9	- 64	- 0,3	223 898
Wilmerdorf	140 158	- 157	- 1,1	89	0,6	- 68	- 0,5	140 090
Zehlendorf	97 135	- 160	- 1,6	65	0,7	- 95	- 1,0	97 040
Schöneberg	148 344	48	0,3	- 197	- 1,3	- 149	- 1,0	148 195
Steglitz	191 022	- 220	- 1,2	413	2,2	193	1,0	191 215
Tempelhof	190 063	- 246	- 1,3	131	0,7	- 115	- 0,6	189 948
Neukölln	306 374	103	0,3	- 360	- 1,2	- 257	- 0,8	306 117
Treptow *	114 236	- 32	- 0,3	394	3,4	362	3,2	114 598
Köpenick *	116 054	- 119	- 1,0	469	4,0	350	3,0	116 404
Lichtenberg *	154 256	- 3	- 0,0	- 902	- 5,9	- 905	- 5,9	153 351
Weißensee *	75 251	- 16	- 0,2	347	4,6	331	4,4	75 582
Pankow *	125 202	1	0,0	142	1,1	143	1,1	125 345
Reinickendorf	246 241	- 224	- 0,9	- 373	- 1,5	- 597	- 2,4	245 644
Marzahn *	137 609	4	0,0	- 718	- 5,2	- 714	- 5,2	136 895
Hohenschönhausen *	108 951	55	0,5	- 511	- 4,7	- 456	- 4,2	108 495
Hellersdorf *	127 263	58	0,5	- 503	- 4,0	- 445	- 3,5	126 818
Berlin	3 383 182	- 917	- 0,3	- 96	- 0,0	- 1 013	- 0,3	3 382 169
Berlin-West	2 113 501	- 1 038	- 0,5	52	0,0	- 986	- 0,5	2 112 515
Berlin-Ost *	1 269 681	121	0,1	- 148	- 0,1	- 27	- 0,0	1 269 654
Mitte	320 190	99	0,3	- 66	- 0,2	33	0,1	320 223
Friedrichshain-								
Kreuzberg	249 310	280	1,1	604	2,4	884	3,5	250 194
Pankow	335 823	105	0,3	1 003	3,0	1 108	3,3	336 931
Charlottenburg-								
Wilmerdorf	316 349	- 403	- 1,3	257	0,8	- 146	- 0,5	316 203
Spandau	223 962	- 262	- 1,2	198	0,9	- 64	- 0,3	223 898
Steglitz-Zehlendorf	288 157	- 380	- 1,3	478	1,7	98	0,3	288 255
Tempelhof-								
Schöneberg	338 407	- 198	- 0,6	- 66	- 0,2	- 264	- 0,8	338 143
Neukölln	306 374	103	0,3	- 360	- 1,2	- 257	- 0,8	306 117
Treptow-Köpenick	230 290	- 151	- 0,7	863	3,7	712	3,1	231 002
Marzahn-								
Hellersdorf	264 872	62	0,2	- 1 221	- 4,6	- 1 159	- 4,4	263 713
Lichtenberg	263 207	52	0,2	- 1 413	- 5,4	- 1 361	- 5,2	261 846
Reinickendorf	246 241	- 224	- 0,9	- 373	- 1,5	- 597	- 2,4	245 644
Berlin	3 383 182	- 917	- 0,3	- 96	- 0,0	- 1 013	- 0,3	3 382 169

1) vorläufige Angaben – 2) ab Januar 2000 ermittelt aus den im Berichtsvierteljahr beurkundeten Geburten und Sterbefällen; – 3) je 1 000 der durchschnittlichen Bevölkerung

3 Bevölkerung in Berlin im 4. Vierteljahr 2000 ¹⁾ nach Bezirken und Geschlecht

	Bevölkerung am Vierteljahresende				Durchschnittsbevölkerung			
	insgesamt	männlich	weiblich	Frauen je 1 000 Männer	insgesamt	%	männlich	weiblich
	1	2	3	4	5	6	7	8
Mitte *	73 352	37 269	36 083	968	73 516	2,2	37 329	36 187
Tiergarten	88 491	44 727	43 764	978	88 579	2,6	44 786	43 793
Wedding	158 380	79 605	78 775	990	158 299	4,7	79 531	78 768
Prenzlauer Berg *	136 004	69 234	66 770	964	135 868	4,0	69 128	66 741
Friedrichshain *	102 810	52 279	50 531	967	102 537	3,0	52 175	50 362
Kreuzberg	147 384	74 920	72 464	967	147 455	4,4	74 907	72 549
Charlottenburg	176 113	83 748	92 365	1 103	176 297	5,2	83 799	92 498
Spandau	223 898	107 774	116 124	1 077	223 971	6,6	107 768	116 203
Wilmerdorf	140 090	64 077	76 013	1 186	140 187	4,1	64 138	76 049
Zehlendorf	97 040	44 861	52 179	1 163	97 191	2,9	44 941	52 250
Schöneberg	148 195	72 073	76 122	1 056	148 396	4,4	72 175	76 221
Steglitz	191 215	87 152	104 063	1 194	191 118	5,6	87 058	104 060
Tempelhof	189 948	88 956	100 992	1 135	190 016	5,6	89 039	100 976
Neukölln	306 117	149 973	156 144	1 041	306 332	9,1	150 041	156 291
Treptow *	114 598	55 990	58 608	1 047	114 441	3,4	55 924	58 517
Köpenick *	116 404	56 564	59 840	1 058	116 157	3,4	56 438	59 719
Lichtenberg *	153 351	76 982	76 369	992	153 954	4,5	77 359	76 595
Weißensee *	75 582	36 622	38 960	1 064	75 396	2,2	36 540	38 856
Pankow *	125 345	60 175	65 170	1 083	125 449	3,7	60 298	65 151
Reinickendorf	245 644	116 624	129 020	1 106	245 973	7,3	116 735	129 238
Marzahn *	136 895	68 086	68 809	1 011	137 271	4,1	68 293	68 979
Hohenschönhausen *	108 495	53 649	54 846	1 022	108 731	3,2	53 730	55 002
Hellersdorf *	126 818	62 194	64 624	1 039	127 061	3,8	62 288	64 773
Berlin	3 382 169	1 643 534	1 738 635	1 058	3 384 195	100	1 644 418	1 739 777
Berlin-West	2 112 515	1 014 490	1 098 025	1 082	2 113 814	62,5	1 014 918	1 098 896
Berlin-Ost *	1 269 654	629 044	640 610	1 018	1 270 381	37,5	629 500	640 881
Mitte	320 223	161 601	158 622	982	320 394	9,5	161 645	158 748
Friedrichshain-								
Kreuzberg	250 194	127 199	122 995	967	249 993	7,4	127 082	122 911
Pankow	336 931	166 031	170 900	1 029	336 712	9,9	165 965	170 747
Charlottenburg-								
Wilmerdorf	316 203	147 825	168 378	1 139	316 484	9,4	147 937	168 547
Spandau	223 898	107 774	116 124	1 077	223 971	6,6	107 768	116 203
Steglitz-Zehlendorf	288 255	132 013	156 242	1 184	288 309	8,5	131 999	156 310
Tempelhof-								
Schöneberg	338 143	161 029	177 114	1 100	338 411	10,0	161 215	177 197
Neukölln	306 117	149 973	156 144	1 041	306 332	9,1	150 041	156 291
Treptow-Köpenick	231 002	112 554	118 448	1 052	230 598	6,8	112 362	118 236
Marzahn-								
Hellersdorf	263 713	130 280	133 433	1 024	264 332	7,8	130 580	133 752
Lichtenberg	261 846	130 631	131 215	1 004	262 686	7,8	131 089	131 597
Reinickendorf	245 644	116 624	129 020	1 106	245 973	7,3	116 735	129 238
Berlin	3 382 169	1 643 534	1 738 635	1 058	3 384 195	100	1 644 418	1 739 777

1) vorläufige Angaben

4 Eheschließungen, Geborene und Gestorbene in Berlin im 4. Vierteljahr 2000 ¹⁾ nach Bezirken und Geschlecht

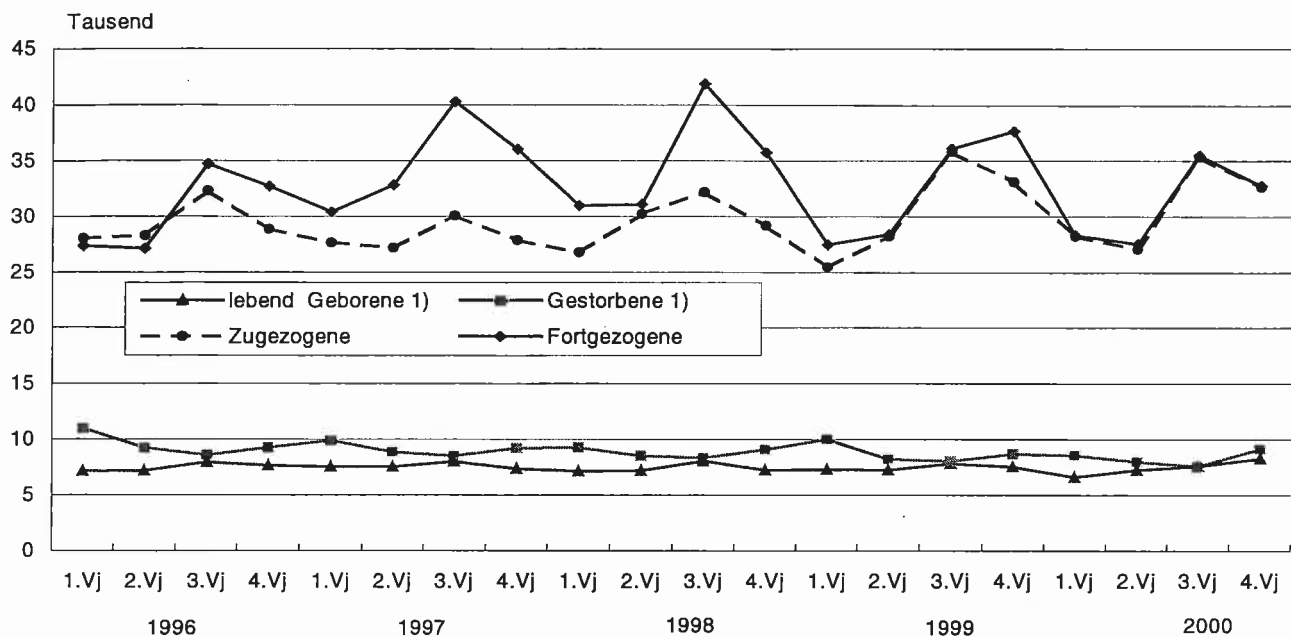
Bezirk	Eheschlie- ßungen	Lebend Geborene			Tot Geborene	Gestorbene		
		insgesamt	männlich	weiblich		insgesamt	männlich	weiblich
1	2	3	4	5	6	7	8	
Mitte *	220	192	98	94	2	165	71	94
Tiergarten	169	249	125	124	1	240	115	125
Wedding	146	546	273	273	7	483	212	271
Prenzlauer Berg *	130	391	203	188	1	271	107	164
Friedrichshain *	72	268	142	126	2	242	126	116
Kreuzberg	124	558	288	270	5	304	139	165
Charlottenburg	302	402	209	193	5	648	272	376
Spandau	212	523	265	258	4	785	329	456
Wilmerdorf	266	280	131	149	—	437	158	279
Zehlendorf	98	173	95	78	4	333	116	217
Schöneberg	193	383	191	192	—	335	145	190
Steglitz	152	416	210	206	4	636	249	387
Tempelhof	125	417	204	213	—	663	274	389
Neukölln	379	927	473	454	6	824	399	425
Treptow *	108	244	130	114	2	276	146	130
Köpenick *	133	219	120	99	—	338	158	180
Lichtenberg *	149	323	160	163	3	326	140	186
Weißensee *	77	161	80	81	4	177	78	99
Pankow *	120	306	140	166	6	305	136	169
Reinickendorf	276	545	273	272	3	769	339	430
Marzahn *	62	255	127	128	—	251	114	137
Hohenschönhausen *	69	232	125	107	3	177	79	98
Hellersdorf *	84	251	120	131	5	193	94	99
Berlin	3 666	8 261	4 182	4 079	67	9 178	3 996	5 182
Berlin-West	2 442	5 419	2 737	2 682	39	6 457	2 747	3 710
Berlin-Ost *	1 224	2 842	1 445	1 397	28	2 721	1 249	1 472
Mitte	535	987	496	491	10	888	398	490
Friedrichshain-								
Kreuzberg	196	826	430	396	7	546	265	281
Pankow	327	858	423	435	11	753	321	432
Charlottenburg-								
Wilmerdorf	568	682	340	342	5	1 085	430	655
Spandau	212	523	265	258	4	785	329	456
Steglitz-Zehlendorf	250	589	305	284	8	969	365	604
Tempelhof-								
Schöneberg	318	800	395	405	—	998	419	579
Neukölln	379	927	473	454	6	824	399	425
Treptow-Köpenick	241	463	250	213	2	614	304	310
Marzahn-								
Hellersdorf	146	506	247	259	5	444	208	236
Lichtenberg	218	555	285	270	6	503	219	284
Reinickendorf	276	545	273	272	3	769	339	430
Berlin	3 666	8 261	4 182	4 079	67	9 178	3 996	5 182

1) ab Januar 2000 ermittelt aus den im Berichtsvierteljahr beurkundeten Fällen; vorläufige Angaben

5 Wanderungen über die Bezirks- und Landesgrenzen von Berlin im 4. Vierteljahr 2000 nach Bezirken und Geschlecht

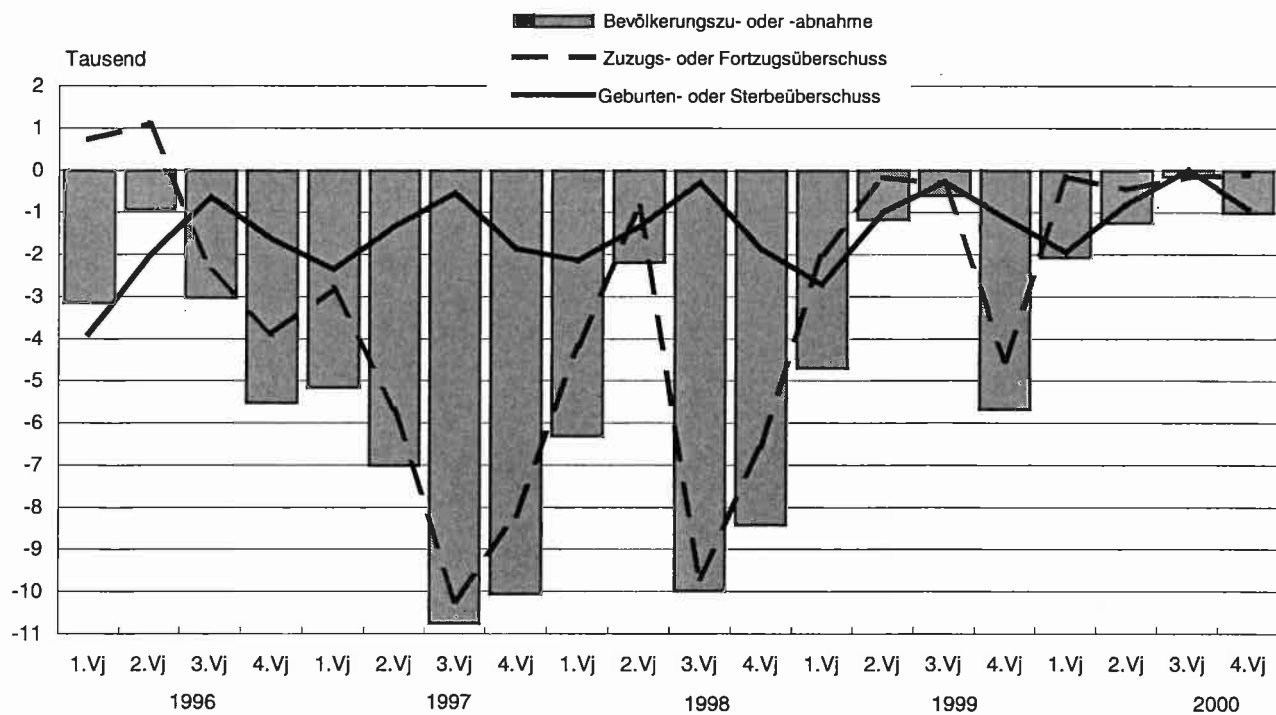
Bezirk	Wanderungen insgesamt						Darunter über die Landesgrenze					
	Zuzüge		Fortzüge		Zuzugs- oder Fortzugs-überschuss (-)		Zuzüge		Fortzüge		Zuzugs- oder Fortzugs-überschuss (-)	
	insges.	männl.	insges.	männl.	insges.	männl.	insges.	männl.	insges.	männl.	insges.	männl.
	1	2	3	4	5	6	7	8	9	10	11	12
Mitte *	2 759	1 516	2 963	1 624	- 204	- 108	1 339	745	1 067	601	272	144
Tiergarten	3 360	1 870	3 349	1 909	11	- 39	1 569	875	1 104	646	465	229
Wedding	4 880	2 721	4 753	2 646	127	75	1 954	1 079	1 621	914	333	165
Prenzlauer Berg *	5 197	2 795	4 683	2 488	514	- 307	2 517	1 335	1 614	894	903	441
Friedrichshain *	4 367	2 306	3 543	1 952	824	354	1 903	995	1 149	624	754	371
Kreuzberg	4 641	2 614	4 861	2 660	- 220	- 46	1 880	1 025	1 384	795	496	230
Charlottenburg	4 727	2 490	4 559	2 408	168	82	2 097	1 094	1 710	905	387	189
Spandau	4 118	2 221	3 920	2 112	198	109	1 774	991	1 940	1 014	- 166	- 23
Wilmerdorf	3 519	1 748	3 430	1 753	89	- 5	1 283	625	1 214	611	69	14
Zehlendorf	2 413	1 159	2 348	1 225	65	- 66	1 167	543	1 099	562	68	- 19
Schöneberg	4 360	2 300	4 557	2 437	- 197	- 137	1 626	841	1 561	855	65	- 14
Steglitz	4 480	2 247	4 067	2 032	413	215	1 416	709	1 601	795	- 185	- 86
Tempelhof	4 449	2 199	4 318	2 241	131	- 42	1 620	783	1 532	792	88	- 6
Neukölln	7 127	3 939	7 487	4 063	- 360	- 124	2 558	1 395	2 769	1 521	- 211	- 126
Treptow *	2 769	1 461	2 375	1 276	394	185	842	451	992	532	- 150	- 81
Köpenick *	2 556	1 330	2 087	1 152	469	178	722	376	931	514	- 209	- 138
Lichtenberg *	3 908	2 116	4 810	2 669	- 902	- 553	1 560	861	1 954	1 163	- 394	- 302
Weißensee *	2 089	1 059	1 742	948	347	111	509	251	685	378	- 176	- 127
Pankow *	3 391	1 773	3 249	1 805	142	- 32	977	499	1 328	725	- 351	- 226
Reinickendorf	4 085	2 139	4 458	2 296	- 373	- 157	1 404	708	1 893	955	- 489	- 247
Marzahn *	2 716	1 504	3 434	1 894	- 718	- 390	859	495	1 378	793	- 519	- 298
Hohenschönhausen *	2 279	1 278	2 790	1 502	- 511	- 224	544	294	1 079	582	- 535	- 288
Hellersdorf *	2 181	1 173	2 684	1 378	- 503	- 205	516	278	1 127	589	- 611	- 311
Berlin	86 371	45 958	86 467	46 470	- 96	- 512	32 636	17 248	32 732	17 760	- 96	- 512
Berlin-West	52 159	27 647	52 107	27 782	52	- 135	20 348	10 668	19 428	10 365	920	303
Berlin-Ost *	34 212	18 311	34 360	18 688	- 148	- 377	12 288	6 580	13 304	7 395	- 1 016	- 815
Mitte	10 085	5 577	10 151	5 649	- 66	- 72	4 862	2 699	3 792	2 161	1 070	538
Friedrichshain-Kreuzberg	8 657	4 721	8 053	4 413	604	308	3 783	2 020	2 533	1 419	1 250	601
Pankow	9 014	4 754	8 011	4 368	1 003	386	4 003	2 085	3 627	1 997	376	86
Charlottenburg-Wilmerdorf	7 505	3 866	7 248	3 789	257	77	3 380	1 719	2 924	1 516	456	203
Spandau	4 118	2 221	3 920	2 112	198	109	1 774	991	1 940	1 014	- 166	- 23
Steglitz-Zehlendorf	6 275	3 121	5 797	2 972	478	149	2 583	1 252	2 700	1 357	- 117	- 105
Tempelhof-Schöneberg	8 338	4 255	8 404	4 434	- 66	- 179	3 246	1 624	3 093	1 647	153	- 23
Neukölln	7 127	3 939	7 487	4 063	- 360	- 124	2 558	1 395	2 769	1 521	- 211	- 126
Treptow-Köpenick	4 783	2 521	3 920	2 158	863	363	1 564	827	1 923	1 046	- 359	- 219
Marzahn-Hellersdorf	4 078	2 242	5 299	2 837	- 1 221	- 595	1 375	773	2 505	1 382	- 1 130	- 609
Lichtenberg	5 647	3 098	7 060	3 875	- 1 413	- 777	2 104	1 155	3 033	1 745	- 929	- 590
Reinickendorf	4 085	2 139	4 458	2 296	- 373	- 157	1 404	708	1 893	955	- 489	- 247
Berlin	79 712	42 454	79 808	42 966	- 96	- 512	32 636	17 248	32 732	17 760	- 96	- 512

1 Zugezogene, Fortgezogene, lebend Geborene und Gestorbene in Berlin **1. Vierteljahr 1996 bis 4. Vierteljahr 2000**



1) ab 1. Vj 2000 beurkundete Fälle; vorläufige Angaben

2 Bevölkerungsentwicklung in Berlin 1. Vierteljahr 1996 bis 4. Vierteljahr 2000



Datenangebot aus dem Sachgebiet

Datenangebot

Die in diesem Bericht enthaltenen Tabellen geben die gängigsten Kombinationen der aufgelisteten Merkmale wieder. Für den Informationsbedarf, der damit nicht abgedeckt werden kann, werden **Sonderauswertungen** erstellt.

Die Merkmale und deren Gliederung sind auf Seite 6 dieses Berichtes dargestellt.

Zeitreihen, zum Teil ab 1950 oder früher, sind ebenfalls verfügbar.

Lieferung

Bestellte Tabellen oder Daten werden kurzfristig entweder als Ausdruck oder als Excel-Datei erstellt. Die Lieferung der Ergebnisse erfolgt dann entweder über **E-Mail** oder **Fax** (bis maximal 10 Seiten) bzw. als **Ausdruck, Diskette** oder **CD-ROM** durch die Post. Selbstabholer können die Ergebnisse direkt beim Statistischen Landesamt abholen.

Kosten

Die Leistungen sind nach dem geltenden Kostentarif des Statistischen Landesamtes grundsätzlich kostenpflichtig. Ausgenommen davon sind unmittelbare Berliner Landesbehörden (z. B. Senatsverwaltungen und Bezirksämter), Mitglieder des Abgeordnetenhauses, Berliner Mitglieder des Bundestages und des Europäischen Parlaments, Journalisten sowie Dienststellen, Behörden und Ämter, mit denen ein Schriftenaustausch besteht. Die Kosten für Standardtabellen sind in dem entsprechenden Abschnitt angegeben. Kosten für andere Auswertungen werden nach Aufwand berechnet. Die Zahlung erfolgt auf Rechnung, die Zahlungsfrist beträgt vier Wochen.

Information und Beratung

Nähere Auskünfte zu Information und Beratung finden Sie auf Seite 2:

Weitere Veröffentlichungen zum Thema *

Statistische Berichte Bevölkerung

- Bevölkerungsentwicklung und Bevölkerungsstand Dezember 1999 monatlich, 20 Seiten
8,00 DM (4,09 EUR)
Bestell-Nr.: 110.2
- Bevölkerung, Teil 1: Berlin jährlich, 31 Seiten
12,00 DM (6,14 EUR)
Bestell-Nr.: 110.3
- Bevölkerung, Teil 2: Bezirke jährlich, 43 Seiten
16,00 DM (8,18 EUR)
Bestell-Nr.: 110.3a
- Melderechtlich registrierte Einwohner (Statistische Gebiete) halbjährlich, 28 Seiten
8,00 DM (4,09 EUR)
Bestell-Nr.: 110.4a
- Melderechtlich registrierte Einwohner monatlich, 16 Seiten
8,00 DM (4,09 EUR)
Bestell-Nr.: 110.4
- Melderechtlich registrierte Ausländer halbjährlich, 24 Seiten
8,00 DM (4,09 EUR)
Bestell-Nr.: 110.5
- Einbürgerungen jährlich, 19 Seiten
8,00 DM (4,09 EUR)
Bestell-Nr.: 110.7

Bevölkerungsbewegung

- Eheschließungen, Geborene und Gestorbene Dezember 1999 monatlich, 8 Seiten
8,00 DM (4,09 EUR)
Bestell-Nr.: 110.8
 - Eheschließungen, Geborene und Gestorbene jährlich, 12 Seiten
8,00 DM (4,09 EUR)
Bestell-Nr.: 110.8a
 - Gerichtliche Ehelösungen jährlich, 12 Seiten
8,00 DM (4,09 EUR)
Bestell-Nr.: 110.9
 - Wanderungen (Zu- und Fortzüge) vierteljährlich, 12 Seiten
8,00 DM (4,09 EUR)
Bestell-Nr.: 110.10
 - Wanderungen (Zu- und Fortzüge) jährlich, 16 Seiten
8,00 DM (4,09 EUR)
Bestell-Nr.: 110.10a
- #### Gesundheitswesen
- Sterbetafel in abgekürzter Form jährlich, 11 Seiten
8,00 DM (4,09 EUR)
Bestell-Nr.: 110.12
 - Sterbefälle in Berlin 1996 nach Todesursachen; 190 Seiten
19,00 DM (9,71 EUR)
Bestell-Nr.: 130.4
- * Preisänderungen sind vorbehalten

Allgemeines Informationsangebot

Datenmaterial auf Papier, Diskette oder im Internet zu folgenden Themen:

- Gebiet (regionales Bezugssystem)
- Bevölkerung und Bevölkerungsbewegung (Geburten, Sterbefälle, Zu- und Fortzüge)
- Einwohnerregister
- Großzählungen
- Mikrozensus (Haushalte, Familien, Sozialstruktur)
- Gesundheitswesen
- Wahlen (Ergebnisse)
- Allgemeinbildendes und berufliches Schulwesen (Einrichtungen, Schüler)
- Kultur, Freizeit, Sport
- Hochschulen (Fach- und Hochschulen, Universitäten, Studenten)
- Rechtspflege
- Öffentliche Sozialleistungen (Jugendhilfe, Sozialhilfe, Wohngeld)
- Polizeiliche Kriminalitätsstatistik, Verkehr
- Verarbeitendes Gewerbe
- Bautätigkeit und Wohnungen
- Handel, Gastgewerbe
- Verdienste, Handwerk
- Landwirtschaft, Umwelt, Energie- und Wasserversorgung
- Volkswirtschaftliche Gesamtrechnungen
- Öffentliche Finanzen, Personal im Öffentlichen Dienst
- Preise, laufende Wirtschaftsrechnungen
- Steuern
- Unternehmen und Arbeitsstätten, Unternehmensregister

Veröffentlichungen

Statistisches Jahrbuch

Kompendium zu Berlin in Jahresdaten aus allen Bereichen der amtlichen Statistik

Monatsschrift

Beiträge zu Methodik und Ergebnissen statistischer Erhebungen

Statistische Berichte

Tabellen und Kurzerläuterungen zu Ergebnissen der verschiedenen Sachgebiete der amtlichen Statistik

Faltblätter

Informationen kurz und knapp zum Tourismus, zur Umwelt, zu Bildung und Kultur, zum Mikrozensus

Verzeichnis

der Veröffentlichungen

Überblick über alle vom Statistischen Landesamt Berlin herausgegebenen Veröffentlichungen auf Papier, Diskette und CD.

Bestellformular



Bestellung

Statistisches Landesamt Berlin
- ZI 11 -
10306 Berlin

Firma bzw. Name, Vorname

Ansprechpartner/in

Straße, Hausnummer

Postleitzahl, Ort

Telefon einschl. Vorwahl

Telefax einschl. Vorwahl

E-Mail

Anzahl	Bestell-Nr.	Bezeichnung	Zeitraum	Einzelpreis

Bestellmöglichkeiten:

An obenstehende Adresse

Telefon: 030 - 9021 3434

Fax: 030 - 9021 3655

E-Mail: Info@statistik-berlin.de

Liefermöglichkeiten:

☐ Abgabe gegen Barzahlung☐ Postversand und Rechnung (zzgl. Versandkostenpauschale)☐ Fax (max. 10 Seiten)☐ E-Mail (max. 2 MB)

Datum

Unterschrift

Liefer- und Zahlungsbedingungen für Produkte und Leistungen des Statistischen Landesamtes Berlin

Stand: 1. Juni 2000

Allgemeines

Allgemeine Geschäftsbedingungen des Bestellers sind ausgeschlossen. Die Lieferungen des Statistischen Landesamtes Berlin unterliegen nicht der Umsatz-(Mehrwert-)steuerpflicht. Aufträge für Sonderauswertungen werden nur angenommen, wenn sie ohne Zurückstellen gesetzlicher Aufgaben zu erledigen sind. Sonderauswertungen und Aufträge mit einem Wert von mehr als 50,00 DM / 25,56 EUR werden erst bearbeitet, wenn vom Besteller eine schriftliche Auftragsbestätigung (Kostenübernahmeerklärung) vorliegt.

Das Statistische Landesamt Berlin haftet nicht für Schäden, die aus der Verwendung der Produkte entstehen. Erfüllungsort ist Berlin. Gerichtsstand ist – je nach Zuständigkeit – das Amtsgericht Lichtenberg bzw. das Landgericht Berlin.

Abonnements

Regelmäßig erscheinende Veröffentlichungen können im Abonnement bezogen werden. Die Kündigung von Abonnements ist

zum 30.6. oder 31.12. eines jeden Jahres mit einer Frist von 6 Wochen möglich und bedarf der Schriftform.

Es gelten die jeweils aktuellen Preise, auch wenn sie während der Vertragslaufzeit geändert werden.

Lieferung / Versandkosten

Die Lieferung erfolgt auf Rechnung und Gefahr des Bestellers. Richtig erfolgte Lieferungen werden nicht umgetauscht oder zurückgenommen. Beanstandungen wegen unrichtiger oder unvollständiger Sendung müssen innerhalb von 14 Tagen nach Empfang der Lieferung geltend gemacht werden.

Für den Versand kostenpflichtiger Produkte/Leistungen wird eine Versandkostenpauschale von derzeit mindestens 3,00 DM / 1,53 EUR erhoben.

Rechnungen / Mahnungen

Der Rechnungsbetrag ist innerhalb von 4 Wochen ohne jeglichen Abzug auf eines der in der Rechnung angegebenen Konten – unter Angabe des Buchungszeichens und der Personenkontonummer – zu überweisen. Rechnungen für Abonnements werden jeweils zum Quartalsende ausgestellt. Die Lieferung bleibt bis zur vollständigen Bezahlung Eigentum des Landes Berlin.

Für den Fall des Verzugs entsteht dem Statistischen Landesamt Berlin ein Anspruch auf Zahlung von Verzugszinsen von 5 v.H. über dem jeweils geltenden Basiszinssatz der Deutschen Bundesbank sowie Ersatz des sonst nachweisbaren Verzugschadens. Für jede Mahnung, die nach Eintritt des Verzugs ergeht, sind dem Statistischen Landesamt Berlin Bearbeitungs-, Porto- und Vordruckkosten pauschal in Höhe von 15,00 DM / 7,66 EUR zu ersetzen.

Weitergabe der Daten

Die Urheberrechte an den Produkten und Leistungen liegen beim Land Berlin, vertreten durch den Direktor des Statistischen Landesamtes Berlin. Eine Vervielfältigung und Veröffentlichung, auch auszugsweise, ist nur mit der Quellenangabe "Statistisches Landesamt Berlin" gestattet. Eine Weitergabe der übermittelten Daten auf maschinenlesbaren Datenträgern oder in elektronischen Netzen bedarf der vorherigen schriftlichen Genehmigung durch das Statistische Landesamt Berlin.