

Berliner Statistik

BERLIN

Statistische Berichte

Herausgeber: Statistisches Landesamt Berlin, Alt-Friedrichsfelde 60, 10315 Berlin (Lichtenberg)
Information und Beratung: Telefon: 9021 3434, Telefax: 9021 3655, Internet: <http://www.statistik-berlin.de>

A 19-j 99

Ausgegeben im Juli 2000

Einbürgerungen in Berlin 1999

Inhalt	Seite
Erläuterungen	2

Grafiken

1. Eingebürgerte Personen seit 1975 nach Art der Einbürgerung	18
2. Eingebürgerte Personen nach ausgewählten Staatsangehörigkeiten und Art der Einbürgerung	18
3. Eingebürgerte Personen mit ständigem Wohnsitz in Berlin zum Zeitpunkt der Einbürgerung nach Bezirken und Art der Einbürgerung	19
4. Eingebürgerte Personen in Berlin nach Art der Einbürgerung und Altersgruppen	20
5. Ermessenseingebürgerte Personen in Berlin mit ständigem Wohnsitz in Berlin zum Zeitpunkt der Einbürgerung nach Aufenthaltsdauer im Bundesgebiet	20

Tabellen

1. Eingebürgerte Personen ab 1945 nach Art der Einbürgerung	5
2. Eingebürgerte Personen mit ständigem Wohnsitz in Berlin zum Zeitpunkt der Einbürgerung nach Bezirken und Art der Einbürgerung	5
3. Eingebürgerte Personen nach Altersjahren, Art der Einbürgerung und Wohnsitz zum Zeitpunkt der Einbürgerung	6
4. Eingebürgerte Personen nach bisheriger Staatsangehörigkeit und Art der Einbürgerung	8
5. Eingebürgerte Personen nach ausgewählten Staatsangehörigkeiten, Geschlecht und Familienstand	11
6. Eingebürgerte Personen nach ausgewählten Staatsangehörigkeiten, Altersgruppen und Art der Einbürgerung	12
7. Nach §§ 85 und 86 AuslG eingebürgerte Personen in Berlin nach ausgewählten Staatsangehörigkeiten und Altersgruppen	14
8. Ermessenseingebürgerte Personen mit ständigem Wohnsitz in Berlin zum Zeitpunkt der Einbürgerung nach ausgewählten Staatsangehörigkeiten, Erwerbstätigkeit und Rechtsstellung	15
9. Ermessenseingebürgerte Personen mit ständigem Wohnsitz in Berlin zum Zeitpunkt der Einbürgerung nach ausgewählten Staatsangehörigkeiten, Aufenthaltsdauer und Zahl der Kinder	16
10. Unter Hinnahme von Mehrstaatigkeit eingebürgerte Personen in Berlin nach ausgewählten Staatsangehörigkeiten und Art der Einbürgerung	17

Erläuterungen

Ziel der Statistik

Es wird jährlich eine Einbürgerungsstatistik durchgeführt, um für Belange des Staatsangehörigkeitsrechts, der Einbürgerungspolitik und der Verwaltung Zahlen über die Personen zu erhalten, die die deutsche Staatsangehörigkeit durch Einbürgerung erworben haben.

Rechtsgrundlage

- Reichs- und Staatsangehörigkeitsgesetz vom 22. Juli 1913 – RuStAG – (RGBl. I S. 583, BGBl. III 102-1), zuletzt geändert durch Gesetz zur Änderung asylverfahrens-, ausländer- und staatsangehörigkeitsrechtlicher Vorschriften vom 30. Juni 1993 (BGBl. I S. 1062);
- Verordnung zur Regelung von Staatsangehörigkeitsfragen vom 20. Januar 1942 (RGBl. I S. 40);
- Grundgesetz für die Bundesrepublik Deutschland vom 23. Mai 1949, Artikel 116 (BGBl. I S. 1);
- Gesetz zur Regelung von Fragen der Staatsangehörigkeit (StAngRegG) in der im Bundesgesetzblatt Teil III, Gliederungsnummer 102-5, veröffentlichten bereinigten Fassung, zuletzt geändert durch das Gesetz zur Reform des Staatsangehörigkeitsrechts vom 15. Juli 1999 (BGBl. I S. 1618)
- Gesetz zur Verminderung der Staatenlosigkeit vom 29. Juni 1977 (BGBl. I S. 1101);
- Gesetz über die Einreise und den Aufenthalt von Ausländern im Bundesgebiet (Ausländergesetz – AuslG) vom 9. Juli 1990 (BGBl. I S. 1354), zuletzt geändert durch Gesetz zur Änderung asylverfahrens-, ausländer- und staatsangehörigkeitsrechtlicher Vorschriften vom 30. Juni 1993 (BGBl. I S. 1062).

Methodische Hinweise

Bis einschließlich 1980 wurde die Einbürgerungsstatistik in Berlin(West) beim Senator für Inneres – I E – (Behörde für Staatsangehörigkeits- und Einbürgerungsangelegenheiten) durchgeführt. Ab 1981 sind auf Anordnung der Innenverwaltungen der Bundesländer die Statistischen Landesämter für die Aufbereitung der Ergebnisse der Einbürgerungsstatistik zuständig. Die Einbürgerungsbehörde, die seit 3. Oktober 1990 für den West- und Ostteil der Stadt zuständig und seit Juli 1992 zum überwiegenden Teil in sämtlichen Berliner Bezirksämtern angesiedelt ist, füllt aufgrund der dortigen Geschäftsvorgänge in Einbürgerungsangelegenheiten Zählblätter aus und übersendet sie dem Statistischen Landesamt zur Aufbereitung und Veröffentlichung der Ergebnisse. Dieses Verfahren ist aufgrund einer Vereinbarung zwischen den Bundesländern in den Ländern einheitlich, doch weicht der Fragenkatalog zur Einbürgerungsstatistik in den Ländern etwas voneinander ab.

Die Erhebung bezieht sich nur auf Einbürgerungen, nicht auch – wie aufgrund von Meldungen der Behörde für Staatsangehörigkeitsangelegenheiten bis 1980 als Statistik nachgewiesen – auf Angelegenheiten der Staatsangehörigkeit, so dass die Ausstellung von Ausweisen zur Staatsangehörigkeit oder Entlassung aus der deutschen Staatsangehörigkeit nicht Gegenstand der Erhebung sind. Im übrigen wird bei der Statistik der Einbürgerungen nicht mehr der Rechtsgrund der Einbürgerung (Gesetzesgrundlage) genannt, sondern in diesem Zusammenhang nur noch die Einbürgerungsart (Anspruchseinbürgerung, Ermessenseinbürgerung).

Im vorliegenden Bericht werden die wichtigsten Ergebnisse der Einbürgerungsstatistik für Berlin aus dem bundeseinheitlichen Tabellenprogramm veröffentlicht. Ein Mindestveröffentlichungsprogramm der Bundesländer besteht nicht, doch veröffentlichen die Statistischen Landesämter die Ergebnisse der Einbürgerungsstatistik in den Statistischen Berichten unter einer gleichlautenden Kennziffer.

Seit der Vereinigung Deutschlands ist Berlin auch im Bereich der Statistik ein einheitliches Gebiet. Dennoch ist es für eine Übergangszeit erforderlich, die hier dargestellten statistischen Angaben getrennt für den Ost- und Westteil Berlins auszuweisen. Damit wird einer Forderung der Europäischen Union entsprochen sowie den Bedürfnissen vieler Nutzer an einer Darstellung der noch unterschiedlichen Entwicklung in den östlichen und westlichen Bezirken der Stadt.

Definitionen

Anspruchseinbürgerungen:

Einen Anspruch auf Einbürgerung hat, wer zu dem in den Staatsangehörigkeitsgesetzen erwähnten Personenkreis gehört, der bei Erfüllung der gesetzlichen Bestimmungen einzubürgern ist.

Bei einem Teil dieser Einbürgerungsfälle mit einem Rechtsanspruch führt die Anwendung der §§ 85 und 86 Abs. 1 des Ausländergesetzes (AuslG) zu einer erleichterten Einbürgerung, und zwar zum einen bei jungen Ausländern, die seit 8 Jahren ihren gewöhnlichen Aufenthalt im Bundesgebiet haben und davon 6 Jahre eine Schule (mindestens 4 Jahre eine allgemeinbildende Schule) besucht haben sowie bei Ausländern, die seit 15 Jahren im Bundesgebiet leben.

Weiterhin handelt es sich um volksdeutsche Aussiedler und ihre Familienangehörigen, die in Deutschland Aufnahme gefunden haben und somit aufgrund von Artikel 116 Absatz 1 des Grundgesetzes bereits einen den deutschen Staatsangehörigen vergleichbaren staatsangehörigkeitsrechtlichen Status besitzen (Statusdeutsche), also nach der Rechtsordnung wie Inländer behandelt werden, aber erst durch die Anspruchseinbürgerung deutsche Staatsangehörige im Rechtssinn werden. Ein Nachweis der Aussiedler erfolgt ab 1. August 1999 nicht mehr, da durch Artikel 3 § 1 des Gesetzes zur Reform des Staatsangehörigkeitsrechts vom 15. Juli 1999 der § 6 StAngRegG aufgehoben wurde.

Eine andere Gruppe der Anspruchsberechtigten sind wiedergutmachungsberechtigte frühere deutsche Staatsangehörige (einschließlich ihrer Abkömmlinge), die ihre Staatsangehörigkeit durch bzw. im Zusammenhang mit Verfolgungsmaßnahmen zwischen dem 30. Januar 1933 und dem 8. Mai 1945 verloren haben. Diese Personen leben im Regelfall weiterhin im Ausland.

Weitere, jedoch zahlenmäßig unbedeutende Gruppen von Anspruchsberechtigten sind:

- nichteheliche Kinder deutscher Männer, sofern die Voraussetzungen nach § 10 RuStAG erfüllt sind;
- seit Geburt Staatenlose, sofern sie die Voraussetzungen nach Artikel 2 des Gesetzes zur Verminderung der Staatenlosigkeit erfüllen;
- deutsche Volkszugehörige, die nicht Statusdeutsche sind, bei der Erfüllung der Voraussetzungen nach §§ 8 und 9 Abs. 2 StAngRegG;
- Personen, die von den Sammeleinbürgerungen in den Jahren 1938 bis 1945 ausgeschlossen waren, bei Erfüllung der Voraussetzungen nach § 11 StAngRegG.

Ermessenseinbürgerungen:

Im Ermessenswege eingebürgert werden sollen Ausländer und Staatenlose, die keinen Einbürgerungsanspruch besitzen, aber die sonstigen Einbürgerungsvoraussetzungen erfüllen.

Aufgrund einer Ermessensentscheidung können nach § 86 Abs. 2 AuslG Ehegatten und minderjährige Kinder eines nach Maßgabe des § 86 Abs. 1 AuslG eingebürgerten Ausländers mit eingebürgert werden, auch wenn sie sich noch nicht seit 15 Jahren rechtmäßig im Bundesgebiet aufhalten.

Ein weiterer Teil der Ermessenseinbürgerungen betrifft ausländische Ehegatten Deutscher (§ 9 RuStAG), für die regelmäßig entweder ein mindestens 5jähriger Inlandsaufenthalt und eine mindestens 2jährige Ehedauer oder ein mindestens 3jähriger Inlandsaufenthalt nach der Eheschließung verlangt werden.

In allen Fällen gehört der Verlust der bisherigen Staatsangehörigkeit zu den gesetzlichen Voraussetzungen. Es gibt jedoch Einbürgerungen, bei denen eine zum Teil nur vorläufige Mehrstaatigkeit hingenommen wird.

Bei den übrigen Ermessenseinbürgerungen handelt es sich im Wesentlichen um ehemalige deutsche Staatsangehörige, die im Ausland leben (§ 13 RuStAG).

Nachfolgestaaten von/der:

Jugoslawien: Bosnien-Herzegowina, Kroatien, Mazedonien, Slowenien, Restjugoslawien (Serbien und Montenegro).

Sowjetunion: – Europa: Estland, Lettland, Litauen, Moldau, Russische Föderation, Ukraine, Weißrußland;
– Asien: Armenien, Aserbaidshan, Georgien, Kasachstan, Kirgisistan, Tadschikistan, Turkmenistan, Usbekistan.

Tschechoslowakei: Tschechische Republik, Slowakische Republik

Systematiken

Staatsangehörigkeits- und Gebietsschlüssel – Alphabetisches und systematisches Verzeichnis –, Ausgabe 1997, Statistisches Bundesamt, Wiesbaden 1997.

Veröffentlichungen

- Pfuhl, E.: Ergebnisse der Einbürgerungsstatistik für Berlin(West) 1981 bis 1983; "Berliner Statistik" – Monatsschrift 1984, Heft 10;
- Statistischer Bericht A I 4 – hj 2 (bis 1982): Melderechtlich registrierte Ausländer in Berlin(West) sowie Einbürgerungen in Berlin(West) – jährlich;
- Statistischer Bericht A I 9 – j (ab 1983): Einbürgerungen in Berlin(West) – jährlich.
- Statistischer Bericht A I 9 – j (ab 1990): Einbürgerungen in Berlin – jährlich.

Zeichenerklärung

- | | | |
|---|--|----------------------------------|
| - nichts vorhanden | / Zahlenwert nicht sicher genug | () Aussagewert ist eingeschränkt |
| 0 weniger als die Hälfte von 1 | . Zahlenwert unbekannt oder geheimzuhalten | p vorläufige Zahl |
| in der letzten besetzten Stelle, jedoch mehr als nichts | x Tabellenfach gesperrt, weil | r berichtige Zahl |
| ... Angabe fällt später an | Aussage nicht sinnvoll | s geschätzte Zahl |

Durch Auf- bzw. Abrunden von Einzelangaben können sich geringe Abweichungen in den Endsummen ergeben.

Statistische Berichte mit * vor der Nummerung enthalten Angaben, die alle Statistischen Landesämter für ihren Bereich unter gleicher Kennziffer veröffentlichen.

1. Eingebürgerte Personen in Berlin ab 1945 nach Art der Einbürgerung

Jahr	Insgesamt	Anspruchseinbürgerungen		Ermessenseinbürgerungen	
		absolut	in % von insgesamt	absolut	in % von insgesamt
	1	2	3	4	5
1945 bis 1974 ¹⁾	25 995	17 096	65,8	8 899	34,2
1975	1 253	683	54,5	570	45,5
1976	1 292	617	47,8	675	52,2
1977	1 343	605	45,0	738	55,0
1978	1 333	458	34,4	875	65,6
1979	1 235	382	30,9	853	69,1
1980	1 513	531	35,1	982	64,9
1981	1 536	513	33,4	1 023	66,6
1982	1 843	859	46,6	984	53,4
1983	1 806	575	31,8	1 231	68,2
1984	1 758	595	33,8	1 163	66,2
1985	2 092	751	35,9	1 341	64,1
1986	2 293	901	39,3	1 392	60,7
1987	2 742	937	34,2	1 805	65,8
1988	3 308	1 075	32,5	2 233	67,5
1989	4 095	1 590	38,8	2 505	61,2
1990	7 056	3 933	55,7	3 123	44,3
1991	7 515	1 844	24,5	5 671	75,5
1992	9 743	976	10,0	8 767	90,0
1993	9 458	1 482	15,7	7 976	84,3
1994	9 903	7 029	71,0	2 874	29,0
1995	12 228	8 904	72,8	3 324	27,2
1996	10 268	7 308	71,2	2 960	28,8
1997	10 485	7 698	73,4	2 787	26,6
1998	12 045	9 162	76,1	2 883	23,9
1999 ²⁾	12 278	8 162	66,5	4 116	33,5
1945 bis 1999	156 416	84 666	54,1	71 750	45,9

1) ab 8. Mai 1945 - 2) Vergleichbarkeit mit Vorjahren eingeschränkt (siehe "Definitionen Anspruchseinbürgerungen" im Teil "Erläuterungen")

2. Eingebürgerte Personen in Berlin 1999 mit ständigem Wohnsitz in Berlin zum Zeitpunkt der Einbürgerung nach Bezirken und Art der Einbürgerung

Bezirk	Insgesamt			Wegen Anspruchs			Aus Ermessen	
	absolut	%	darunter im Alter von unter 18 Jahren	insgesamt	darunter		insgesamt	darunter nach § 86,2 AuslG
					nach § 85 AuslG	nach § 86,1 AuslG		
	1	2	3	4	5	6	7	8
Mitte *	70	0,6	9	31	13	13	39	5
Tiergarten	423	3,5	126	251	101	138	172	96
Wedding	1 224	10,3	356	776	302	429	448	377
Prenzlauer Berg *	71	0,6	6	48	8	18	23	1
Friedrichshain *	71	0,6	13	45	10	6	26	4
Kreuzberg	2 171	18,2	777	1263	493	761	908	804
Charlottenburg	758	6,3	222	425	114	281	333	202
Spandau	1 144	9,6	390	800	127	288	344	278
Wilmerdorf	209	1,8	42	125	48	74	84	28
Zehlendorf	110	0,9	22	58	16	41	52	15
Schöneberg	926	7,8	280	540	193	337	386	289
Steglitz	448	3,8	121	282	78	138	166	96
Tempelhof	748	6,3	239	455	72	202	293	200
Neukölln	1 401	11,7	438	901	297	441	500	398
Treptow *	113	0,9	40	79	6	13	34	14
Köpenick *	175	1,5	57	148	1	12	27	11
Lichtenberg *	310	2,6	99	298	3	11	12	1
Weißensee *	69	0,6	20	65	1	3	4	-
Pankow *	58	0,5	15	43	4	1	15	3
Reinickendorf	628	5,3	170	436	121	165	192	125
Marzahn *	398	3,3	134	382	1	1	16	-
Hohenschönhausen *	201	1,7	57	186	1	5	15	-
Hellersdorf *	212	1,8	68	193	1	3	19	-
Berlin	11 938	100	3 701	7 830	2 011	3 381	4 108	2 947
Berlin-West	10 190	85,4	3 183	6 312	1 962	3 295	3 878	2 908
Berlin-Ost *	1 748	14,6	518	1 518	49	86	230	39

3. Eingebürgerte Personen in Berlin 1999 nach Altersjahren, Art der Einbürgerung und Wohnsitz zum Zeitpunkt der Einbürgerung

Alter in Jahren	Insgesamt			Anspruchseinbürgerungen			Ermessenseinbürgerungen		
	Insgesamt	Wohnsitz		Insgesamt	Wohnsitz		Insgesamt	Wohnsitz	
		Berlin	Ausland		Berlin	Ausland		Berlin	Ausland
	1	2	3	4	5	6	7	8	9
unter 1	127	126	1	44	43	1	83	83	-
1 bis unter 2	161	157	4	31	27	4	130	130	-
2 bis unter 3	162	159	3	27	24	3	135	135	-
3 bis unter 4	189	184	5	29	24	5	160	160	-
4 bis unter 5	185	179	6	30	24	6	155	155	-
unter 5	824	805	19	161	142	19	663	663	-
%	6,7	6,6	0,2	1,3	1,2	0,2	5,4	5,4	x
5 bis unter 6	216	209	7	37	30	7	179	179	-
6 bis unter 7	246	241	5	45	40	5	201	201	-
7 bis unter 8	224	217	7	42	35	7	182	182	-
8 bis unter 9	240	232	8	49	42	7	191	190	1
9 bis unter 10	259	249	10	61	52	9	198	197	1
5 bis unter 10	1 185	1 148	37	234	199	35	951	949	2
%	9,7	9,4	0,3	1,9	1,6	0,3	7,7	7,7	0,0
10 bis unter 11	292	285	7	71	65	6	221	220	1
11 bis unter 12	269	259	10	58	48	10	211	211	-
12 bis unter 13	245	239	6	64	58	6	181	181	-
13 bis unter 14	207	205	2	60	58	2	147	147	-
14 bis unter 15	195	188	7	58	51	7	137	137	-
10 bis unter 15	1 208	1 176	32	311	280	31	897	896	1
%	9,8	9,6	0,3	2,5	2,3	0,3	7,3	7,3	0,0
15 bis unter 16	206	204	2	62	60	2	144	144	-
16 bis unter 17	171	169	2	128	126	2	43	43	-
17 bis unter 18	209	199	10	175	165	10	34	34	-
18 bis unter 19	228	219	9	223	214	9	5	5	-
19 bis unter 20	420	415	5	416	411	5	4	4	-
15 bis unter 20	1 234	1 206	28	1 004	976	28	230	230	-
%	10,1	9,8	0,2	8,2	7,9	0,2	1,9	1,9	x
20 bis unter 21	380	374	6	377	371	6	3	3	-
21 bis unter 22	296	292	4	294	290	4	2	2	-
22 bis unter 23	283	278	5	278	273	5	5	5	-
23 bis unter 24	265	255	10	258	248	10	7	7	-
24 bis unter 25	237	234	3	217	214	3	20	20	-
20 bis unter 25	1 461	1 433	28	1 424	1 396	28	37	37	-
%	11,9	11,7	0,2	11,6	11,4	0,2	0,3	0,3	x
25 bis unter 26	218	207	11	173	162	11	45	45	-
26 bis unter 27	217	212	5	171	166	5	46	46	-
27 bis unter 28	192	191	1	134	133	1	58	58	-
28 bis unter 29	223	214	9	146	137	9	77	77	-
29 bis unter 30	238	226	12	155	143	12	83	83	-
25 bis unter 30	1 088	1 050	38	779	741	38	309	309	-
%	8,9	8,6	0,3	6,3	6,0	0,3	2,5	2,5	x
30 bis unter 31	250	243	7	173	166	7	77	77	-
31 bis unter 32	249	246	3	178	175	3	71	71	-
32 bis unter 33	256	251	5	177	172	5	79	79	-
33 bis unter 34	306	304	2	204	202	2	102	102	-
34 bis unter 35	307	303	4	231	228	3	76	75	1
30 bis unter 35	1 368	1 347	21	963	943	20	405	404	1
%	11,1	11,0	0,2	7,8	7,7	0,2	3,3	3,3	0,0

Noch: 3. Eingebürgerte Personen in Berlin 1999 nach Altersjahren, Art der Einbürgerung und Wohnsitz zum Zeitpunkt der Einbürgerung

Alter in Jahren	Insgesamt			Anspruchseinbürgerungen			Ermessenseinbürgerungen		
	insgesamt	Wohnsitz		insgesamt	Wohnsitz		insgesamt	Wohnsitz	
		Berlin	Ausland		Berlin	Ausland		Berlin	Ausland
	1	2	3	4	5	6	7	8	9
35 bis unter 36	307	303	4	221	217	4	86	86	-
36 bis unter 37	257	254	3	184	181	3	73	73	-
37 bis unter 38	216	210	6	169	163	6	47	47	-
38 bis unter 39	216	208	8	165	157	8	51	51	-
39 bis unter 40	214	211	3	162	159	3	52	52	-
35 bis unter 40	1 210	1 186	24	901	877	24	309	309	-
%	9,9	9,7	0,2	7,3	7,1	0,2	2,5	2,5	x
40 bis unter 41	146	145	1	119	118	1	27	27	-
41 bis unter 42	137	133	4	109	105	4	28	28	-
42 bis unter 43	138	131	7	119	112	7	19	19	-
43 bis unter 44	171	165	6	141	135	6	30	30	-
44 bis unter 45	144	143	1	122	121	1	22	22	-
40 bis unter 45	736	717	19	610	591	19	126	126	-
%	6,0	5,8	0,2	5,0	4,8	0,2	1,0	1,0	x
45 bis unter 46	124	122	2	104	102	2	20	20	-
46 bis unter 47	109	107	2	94	92	2	15	15	-
47 bis unter 48	118	114	4	105	101	4	13	13	-
48 bis unter 49	130	125	5	114	109	5	16	16	-
49 bis unter 50	126	122	4	110	106	4	16	16	-
45 bis unter 50	607	590	17	527	510	17	80	80	-
%	4,9	4,8	0,1	4,3	4,2	0,1	0,7	0,7	x
50 bis unter 51	110	108	2	99	97	2	11	11	-
51 bis unter 52	104	99	5	93	88	5	11	11	-
52 bis unter 53	112	110	2	97	95	2	15	15	-
53 bis unter 54	90	83	7	85	78	7	5	5	-
54 bis unter 55	71	67	4	68	64	4	3	3	-
50 bis unter 55	487	467	20	442	422	20	45	45	-
%	4,0	3,8	0,2	3,6	3,4	0,2	0,4	0,4	x
55 bis unter 56	65	57	8	61	53	8	4	4	-
56 bis unter 57	62	52	10	60	50	10	2	2	-
57 bis unter 58	80	80	-	75	75	-	5	5	-
58 bis unter 59	85	82	3	81	78	3	4	4	-
59 bis unter 60	78	72	6	71	65	6	7	7	-
55 bis unter 60	370	343	27	348	321	27	22	22	-
%	3,0	2,8	0,2	2,8	2,6	0,2	0,2	0,2	x
60 bis unter 61	58	56	2	52	50	2	6	6	-
61 bis unter 62	52	50	2	48	46	2	4	4	-
62 bis unter 63	50	50	-	46	46	-	4	4	-
63 bis unter 64	44	39	5	43	38	5	1	1	-
64 bis unter 65	29	28	1	28	27	1	1	1	-
60 bis unter 65	233	223	10	217	207	10	16	16	-
%	1,9	1,8	0,1	1,8	1,7	0,1	0,1	0,1	x
65 bis unter 66	23	23	-	21	21	-	2	2	-
66 bis unter 67	32	31	1	28	27	1	4	4	-
67 bis unter 68	20	20	-	20	20	-	-	-	-
68 bis unter 69	24	23	1	21	20	1	3	3	-
69 bis unter 70	18	18	-	16	16	-	2	2	-
65 bis unter 70	117	115	2	106	104	2	11	11	-
%	1,0	0,9	0,0	0,9	0,8	0,0	0,1	0,1	x
70 und mehr	150	132	18	135	121	14	15	11	4
%	1,2	1,1	0,1	1,1	1,0	0,1	0,1	0,1	0,0
Insgesamt	12 278	11 938	340	8 162	7 830	332	4 116	4 108	8
%	100	97,2	2,8	66,5	63,8	2,7	33,5	33,5	0,1
männlich	5 910	5 727	183	3 858	3 681	177	2 052	2 046	6
weiblich	6 368	6 211	157	4 304	4 149	155	2 064	2 062	2

4. Eingebürgerte Personen in Berlin 1999 nach bisheriger Staatsangehörigkeit und Art der Einbürgerung

Bisherige Staatsangehörigkeit (Heimatstaat)	Insgesamt		Anspruchseinbürgerungen				Ermessenseinbürgerungen		
	absolut	%	absolut	und zwar			absolut	und zwar	
				Status- deutsche 1)	nach § 85 AuslG	nach § 86,1 AuslG		unter Hinnahme von Mehr- staatigkeit	nach § 86,2 AuslG
1	2	3	4	5	6	7	8	9	
Europa									
Albanien	6	0,0	-	-	-	-	6	-	-
Bosnien-Herzegowina 2)	199	1,6	165	-	56	109	34	-	22
Bulgarien	39	0,3	10	-	4	5	29	-	-
Ehem. Jugoslawien 3) 4)	107	0,9	90	-	54	35	17	9	9
Ehem. Sowjetunion 3)	1	0,0	-	-	-	-	1	-	-
Ehem. Tschechoslowakei 3)	5	0,0	1	-	-	1	4	-	2
Estland 2)	7	0,1	6	6	-	-	1	-	-
Frankreich	5	0,0	4	-	-	4	1	-	-
Griechenland	17	0,1	11	-	1	10	6	6	1
Großbritannien	8	0,1	5	-	2	2	3	2	-
Irland	2	0,0	1	-	-	1	1	1	1
Italien	7	0,1	6	-	1	5	1	-	-
Kroatien 2)	100	0,8	83	-	29	54	17	5	11
Lettland 2)	10	0,1	2	2	-	-	8	-	-
Litauen 2)	6	0,0	1	1	-	-	5	-	-
Mazedonien 2)	35	0,3	26	1	12	13	9	-	2
Moldau 2)	15	0,1	8	7	1	-	7	-	-
Niederlande	1	0,0	1	-	1	-	-	-	-
Österreich	11	0,1	10	-	2	8	1	-	-
Polen	81	0,7	51	10	23	17	30	1	4
Portugal	2	0,0	2	-	1	1	-	-	-
Rumänien	25	0,2	6	4	-	2	19	-	-
San Marino	1	0,0	-	-	-	-	1	-	-
Schweiz	11	0,1	11	-	-	1	-	-	-
Russische Föderation 2)	1 217	9,9	1 090	1 064	14	11	127	2	1
Slowakische Republik 2)	14	0,1	2	-	2	-	12	-	-
Slowenien 2)	2	0,0	1	-	-	1	1	-	-
Spanien	4	0,0	4	-	-	4	-	-	-
Tschechische Republik 2)	9	0,1	4	-	2	2	5	-	-
Türkei	7 398	60,3	4 422	16	1 567	2 832	2 976	378	2 750
Ukraine 2)	122	1,0	98	95	2	1	24	2	1
Ungarn	16	0,1	10	1	3	4	6	-	-
Weißrußland 2)	8	0,1	4	4	-	-	4	-	-
Zypern	2	0,0	-	-	-	-	2	1	-
Europäische Staaten	9 493	77,3	6 135	1 211	1 777	3 123	3 358	407	2 804

1) ab 1. August 1999 entfällt der Nachweis der Aussiedler - 2) soweit unter dieser Staatsangehörigkeit gemeldet (s.a. S. 4, unter Definition: Nachfolgestaaten) - 3) Zuordnung auf die jeweiligen Nachfolgestaaten zur Zeit nicht möglich - 4) einschließlich Serbien und Montenegro

Noch: 4. Eingebürgerte Personen in Berlin 1999 nach bisheriger Staatsangehörigkeit und Art der Einbürgerung

Bisherige Staatsangehörigkeit (Heimatstaat)	Insgesamt		Anspruchseinbürgerungen				Ermessenseinbürgerungen		
	absolut	%	absolut	und zwar			absolut	und zwar	
				Status- deutsche 1)	nach § 85 AuslG	nach § 86,1 AuslG		unter Hinnahme von Mehr- staatigkeit	nach § 86,2 AuslG
1	2	3	4	5	6	7	8	9	
Afrika									
Ägypten	32	0,3	9	-	3	6	23	-	-
Algerien	12	0,1	3	-	1	2	9	9	-
Äthiopien	7	0,1	1	-	-	1	6	-	-
Eritrea	6	0,0	-	-	-	-	6	6	-
Gambia	1	0,0	-	-	-	-	1	-	-
Ghana	35	0,3	13	-	6	7	22	7	7
Guinea	3	0,0	2	-	1	1	1	-	-
Guinea-Bissau	1	0,0	1	-	-	1	-	-	-
Kamerun	3	0,0	2	-	2	-	1	-	-
Kenia	4	0,0	2	-	-	2	2	2	-
Kongo	3	0,0	-	-	-	-	3	-	-
Liberia	1	0,0	1	-	-	1	-	-	-
Libyen	1	0,0	1	-	-	1	-	-	-
Marokko	23	0,2	5	-	2	3	18	18	3
Mauritius	1	0,0	1	-	-	1	-	-	-
Mosambik	3	0,0	1	-	-	1	2	-	-
Nigeria	17	0,1	5	-	-	5	12	2	-
Senegal	1	0,0	-	-	-	-	1	-	-
Sierra Leone	3	0,0	1	-	1	-	2	2	2
Simbabwe	1	0,0	-	-	-	-	1	-	-
Südafrika	4	0,0	1	-	-	1	3	1	-
Sudan	6	0,0	2	-	-	2	4	1	1
Tansania	1	0,0	1	-	-	1	-	-	-
Togo	3	0,0	-	-	-	-	3	-	-
Tunesien	22	0,2	6	-	2	4	16	15	1
Uganda	2	0,0	-	-	-	-	2	2	-
Zaire	2	0,0	2	-	-	2	-	-	-
Afrikanische Staaten	198	1,6	60	-	18	42	138	65	14
Amerika									
Argentinien	9	0,1	7	-	-	1	2	2	-
Bolivien	1	0,0	-	-	-	-	1	-	-
Brasilien	15	0,1	13	-	1	-	2	1	-
Chile	10	0,1	8	-	1	7	2	-	-
Dominica	1	0,0	1	-	-	1	-	-	-
Dominikanische Republik	6	0,0	4	-	2	1	2	-	-
Ecuador	4	0,0	3	-	-	1	1	-	-
El Salvador	3	0,0	2	-	1	1	1	-	-
Guatemala	1	0,0	1	-	-	1	-	-	-
Honduras	1	0,0	1	-	-	1	-	-	-
Jamaika	4	0,0	3	1	1	2	1	-	-
Kanada	2	0,0	1	-	-	-	1	-	-
Kolumbien	11	0,1	5	-	-	2	6	-	-
Kuba	10	0,1	3	-	-	3	7	6	-
Mexiko	3	0,0	3	-	-	3	-	-	-
Nicaragua	1	0,0	1	-	-	1	-	-	-
Panama	5	0,0	-	-	-	-	5	5	-
Peru	11	0,1	5	-	3	2	6	-	-
Uruguay	2	0,0	1	-	-	-	1	1	-
Venezuela	9	0,1	6	-	-	-	3	-	1
Vereinigte Staaten	16	0,1	14	-	-	1	2	1	-
Amerikanische Staaten	125	1,0	82	1	9	28	43	16	1

1) ab 1. August 1999 entfällt der Nachweis der Aussiedler

Noch: 4. Eingebürgerte Personen in Berlin 1999 nach bisheriger Staatsangehörigkeit und Art der Einbürgerung

Bisherige Staatsangehörigkeit (Heimatstaat)	Insgesamt		Anspruchseinbürgerungen				Ermessenseinbürgerungen		
	absolut	%	absolut	und zwar			absolut	und zwar	
				Status- deutsche 1)	nach § 85 AuslG	nach § 86,1 AuslG		unter Hinnahme von Mehr- staatigkeit	nach § 86,2 AuslG
	1	2	3	4	5	6	7	8	9
Asien									
Afghanistan	11	0,1	6	-	1	5	5	4	1
Armenien ²⁾	6	0,0	5	5	-	-	1	-	-
Aserbaidshjan ²⁾	4	0,0	3	3	-	-	1	-	-
Bangladesch	5	0,0	-	-	-	-	5	1	-
Brunei	1	0,0	1	-	-	1	-	-	-
China einschl. Tibet	52	0,4	22	-	18	3	30	-	7
Georgien ²⁾	9	0,1	4	4	-	-	5	-	-
Indien	32	0,3	15	1	4	11	17	2	7
Indonesien	10	0,1	7	-	1	6	3	-	2
Irak	19	0,2	1	-	-	1	18	1	1
Iran	83	0,7	78	-	36	41	5	4	4
Israel	290	2,4	283	-	5	2	7	3	3
Japan	1	0,0	1	-	-	1	-	-	-
Jemen	1	0,0	-	-	-	-	1	-	-
Jordanien	21	0,2	12	-	1	11	9	4	4
Kasachstan ²⁾	1 029	8,4	1 019	1 016	-	1	10	2	-
Kirgisistan ²⁾	68	0,6	64	63	1	-	4	-	-
Korea, Dem. Volksrep.	4	0,0	2	-	2	-	2	2	-
Korea, Republik	39	0,3	31	1	16	15	8	-	6
Laos	2	0,0	1	-	1	-	1	1	-
Libanon	150	1,2	37	-	27	10	113	112	17
Malaysia	1	0,0	1	-	-	1	-	-	-
Pakistan	27	0,2	8	-	4	4	19	1	5
Philippinen	14	0,1	7	-	1	5	7	1	-
Sri Lanka	76	0,6	26	-	7	19	50	5	25
Syrien	18	0,1	5	-	2	3	13	12	-
Tadschikistan ²⁾	19	0,2	19	19	-	-	-	-	-
Thailand	28	0,2	17	-	12	5	11	-	-
Turkmenistan ²⁾	8	0,1	8	8	-	-	-	-	-
Usbekistan ²⁾	52	0,4	50	50	-	-	2	-	-
Vietnam	100	0,8	39	-	24	15	61	-	20
Asiatische Staaten	2 180	17,8	1 772	1 170	163	160	408	155	102
Australien	1	0,0	1	-	-	1	-	-	-
Fidschi	1	0,0	-	-	-	-	1	-	-
Australien u. ozean. Staaten	2	0,0	1	-	-	1	1	-	-
Staatenlos	120	1,0	38	5	18	5	82	-	6
Ungeklärt	160	1,3	74	15	26	22	86	-	24
Insgesamt	12 278	100	8 162	2 402	2 011	3 381	4 116	643	2 951
männlich	5 910	48,1	3 858	1 144	760	1 760	2 052	345	1 438
weiblich	6 368	51,9	4 304	1 258	1 251	1 621	2 064	298	1 513

1) ab 1. August 1999 entfällt der Nachweis der Aussiedler - 2) soweit unter dieser Staatsangehörigkeit gemeldet (s.a. S. 4, unter Definition: Nachfolgestaaten)

5. Eingebürgerte Personen in Berlin 1999 nach ausgewählten Staatsangehörigkeiten, Geschlecht und Familienstand

Bisherige Staatsangehörigkeit (Heimatstaat)	Ins-gesamt	Männlich				Weiblich			
		ins-gesamt	ledig	ver-hei-ratet	ver-witwet oder ge-schieden	ins-gesamt	ledig	ver-hei-ratet	ver-witwet oder ge-schieden
	1	2	3	4	5	6	7	8	9
Bosnien-Herzegowina ¹⁾	199	84	44	37	3	115	44	52	19
Bulgarien	39	17	5	9	3	22	9	12	1
Ehem. Jugoslawien ^{2) 3)}	107	43	33	9	1	64	40	21	3
Kroatien ¹⁾	100	46	34	12	-	54	28	21	5
Mazedonien ¹⁾	35	13	8	5	-	22	9	11	2
Polen	81	38	22	13	3	43	18	20	5
Rumänien	25	10	2	8	-	15	1	12	2
Russische Föderation ¹⁾	1 217	575	258	303	14	642	234	326	82
Türkei	7 398	3 509	1 889	1 559	61	3 889	1 972	1 767	150
Ukraine ¹⁾	122	57	24	33	-	65	25	29	11
Sonstige europäische Staaten	170	83	43	35	5	87	27	51	9
Europäische Staaten	9 493	4 475	2 362	2 023	90	5 018	2 407	2 322	289
Ägypten	32	28	5	23	-	4	-	3	1
Algerien	12	9	1	8	-	3	1	2	-
Ghana	35	20	6	13	1	15	9	4	2
Marokko	23	13	1	11	1	10	4	5	1
Nigeria	17	15	-	13	2	2	-	2	-
Tunesien	22	16	3	13	-	6	2	4	-
Sonstige afrikanische Staaten	57	35	8	26	1	22	8	8	6
Afrikanische Staaten	198	136	24	107	5	62	24	28	10
Brasilien	15	9	5	4	-	6	4	2	-
Chile	10	4	1	2	1	6	2	4	-
Kolumbien	11	2	-	2	-	9	-	8	1
Kuba	10	9	-	6	3	1	-	1	-
Peru	11	7	3	3	1	4	1	3	-
Vereinigte Staaten	16	6	3	3	-	10	6	4	-
Sonstige amerikanische Staaten	52	21	7	14	-	31	7	22	2
Amerikanische Staaten	125	58	19	34	5	67	20	44	3
China einschl. Tibet	52	21	11	9	1	31	16	15	-
Indien	32	21	6	15	-	11	5	6	-
Iran	83	52	32	16	4	31	20	10	1
Israel	290	158	106	51	1	132	66	55	11
Kasachstan ¹⁾	1 029	484	245	229	10	545	233	236	76
Kirgisistan ¹⁾	68	25	11	14	-	43	18	23	2
Korea, Republik	39	14	11	3	-	25	13	8	4
Libanon	150	66	33	33	-	84	57	24	3
Sri Lanka	76	46	25	21	-	30	16	14	-
Usbekistan ¹⁾	52	28	10	18	-	24	10	13	1
Vietnam	100	51	34	16	1	49	17	29	3
Sonstige asiatische Staaten	209	115	44	65	6	94	35	52	7
Asiatische Staaten	2 180	1 081	568	490	23	1 099	506	485	108
Australien	1	1	-	-	1	-	-	-	-
Fidschi	1	-	-	-	-	1	-	1	-
Australien u. ozean. Staaten	2	1	-	-	1	1	-	1	-
Staatenlos	120	67	30	31	6	53	25	24	4
Ungeklärt	160	92	50	40	2	68	39	26	3
Insgesamt	12 278	5 910	3 053	2 725	132	6 368	3 021	2 930	417

1) soweit unter dieser Staatsangehörigkeit gemeldet (s.a. S. 4, unter Definition: Nachfolgestaaten) - 2) Zuordnung auf die jeweiligen Nachfolgestaaten zur Zeit nicht möglich - 3) einschließlich Serbien und Montenegro

6. Eingebürgerte Personen in Berlin 1999 nach ausgewählten Staatsangehörigkeiten, Altersgruppen und Art der Einbürgerung

Bisherige Staatsangehörigkeit (Heimatstaat)	Insgesamt	Im Alter von ... bis unter ... Jahren							
		unter 15	15 - 18	18 - 25	25 - 35	35 - 45	45 - 55	55 - 65	65 und mehr
	1	2	3	4	5	6	7	8	9
Anspruchseinbürgerungen									
Bosnien-Herzegowina ¹⁾	165	-	7	48	21	14	58	15	2
Ehem. Jugoslawien ^{2) 3)}	90	-	4	51	11	9	13	2	-
Griechenland	11	-	-	2	7	1	-	-	1
Kroatien ¹⁾	83	-	-	24	33	7	13	5	1
Mazedonien ¹⁾	26	-	1	12	1	4	7	1	-
Polen	51	3	1	20	6	9	10	1	1
Russische Föderation ¹⁾	1 090	259	54	141	168	184	118	87	79
Schweiz	11	3	1	1	1	2	2	0	1
Türkei	4 422	13	129	1 358	1 217	888	471	306	40
Ukraine ¹⁾	98	22	8	14	12	14	13	3	12
Sonstige europäische Staaten	88	7	4	21	14	22	10	5	5
Europäische Staaten	6 135	307	209	1 692	1 491	1 154	715	425	142
Ägypten	9	-	1	2	-	2	3	1	-
Algerien	3	-	-	1	1	1	-	-	-
Ghana	13	-	-	6	-	3	3	-	1
Marokko	5	-	-	2	-	1	1	1	-
Nigeria	5	-	-	-	-	1	3	1	-
Tunesien	6	-	1	1	-	1	2	1	-
Sonstige afrikanische Staaten	19	-	1	3	2	4	7	2	-
Afrikanische Staaten	60	-	3	15	3	13	19	6	1
Argentinien	7	-	-	-	5	-	1	-	1
Brasilien	13	3	-	5	1	1	1	1	1
Chile	8	-	-	1	1	2	2	1	1
Kolumbien	5	-	-	-	-	2	3	-	-
Peru	5	-	-	3	-	2	-	-	-
Venezuela	6	-	-	1	2	-	2	1	-
Vereinigte Staaten	14	2	1	2	1	3	1	2	2
Sonstige amerikanische Staaten	24	1	-	4	4	10	3	1	1
Amerikanische Staaten	82	6	1	16	14	20	13	6	6
China einschl. Tibet	22	-	6	12	1	2	1	-	-
Iran	78	-	17	19	1	22	14	3	2
Israel	283	77	12	39	48	35	28	33	11
Kasachstan ¹⁾	1 019	264	70	139	136	177	109	64	60
Kirgisistan ¹⁾	64	19	1	9	7	13	6	3	6
Korea, Republik	31	-	2	14	3	3	5	3	1
Libanon	37	1	11	15	1	6	3	-	-
Sri Lanka	26	-	3	4	2	10	7	-	-
Usbekistan ¹⁾	50	12	3	2	10	10	7	5	1
Vietnam	39	-	2	20	4	8	1	2	2
Sonstige asiatische Staaten	123	10	7	32	8	27	28	8	3
Asiatische Staaten	1 772	383	134	305	221	313	209	121	86
Australien	1	-	-	-	-	-	-	-	1
Australien u. ozean. Staaten	1	-	-	-	-	-	-	-	1
Staatenlos	38	5	5	16	1	2	4	3	2
Ungeklärt	74	5	13	19	12	9	9	4	3
Insgesamt	8 162	706	365	2 063	1 742	1 511	969	565	241
männlich	3 858	348	201	803	840	824	422	315	105
weiblich	4 304	358	164	1 260	902	687	547	250	136

1) soweit unter dieser Staatsangehörigkeit gemeldet (s.a. S. 4, unter Definition: Nachfolgestaaten) - 2) Zuordnung auf die jeweiligen Nachfolgestaaten zur Zeit nicht möglich - 3) einschließlich Serbien und Montenegro

Noch: 6. Eingebürgerte Personen in Berlin 1999 nach ausgewählten Staatsangehörigkeiten, Altersgruppen und Art der Einbürgerung

Bisherige Staatsangehörigkeit (Heimatstaat)	Insgesamt	Im Alter von ... bis unter ... Jahren							
		unter 15	15 - 18	18 - 25	25 - 35	35 - 45	45 - 55	55 - 65	65 und mehr
		1	2	3	4	5	6	7	8
Ermessenseinbürgerungen									
Bosnien-Herzegowina ¹⁾	34	14	5	2	8	4	1	-	-
Bulgarien	29	2	3	1	5	9	9	-	-
Ehem. Jugoslawien ^{2) 3)}	17	8	-	-	5	3	1	-	-
Kroatien ¹⁾	17	9	3	-	3	1	1	-	-
Polen	30	6	1	-	10	9	3	1	-
Rumänien	19	1	-	-	10	5	3	-	-
Russische Föderation ¹⁾	127	14	6	1	34	34	20	9	9
Slowakische Republik ¹⁾	12	3	-	1	2	2	4	-	-
Türkei	2 976	2 204	181	30	374	162	13	8	4
Ukraine ¹⁾	24	-	-	1	5	4	4	6	4
Sonstige europäische Staaten	73	15	4	2	20	17	8	1	6
Europäische Staaten	3 358	2 276	203	38	476	250	67	25	23
Ägypten	23	-	-	-	12	11	-	-	-
Algerien	9	-	-	-	5	2	2	-	-
Ghana	22	7	-	-	6	8	-	1	-
Marokko	18	2	1	-	11	4	-	-	-
Nigeria	12	-	-	-	4	6	2	-	-
Tunesien	16	1	-	1	10	4	-	-	-
Sonstige afrikanische Staaten	38	5	1	1	16	12	3	-	-
Afrikanische Staaten	138	15	2	2	64	47	7	1	-
Kuba	7	-	-	-	2	3	2	-	-
Kolumbien	6	1	-	-	2	3	-	-	-
Panama	5	1	1	-	2	-	-	1	-
Peru	6	-	-	-	3	3	-	-	-
Venezuela	3	-	-	-	1	1	-	-	1
Sonstige amerikanische Staaten	16	2	-	-	3	6	4	1	-
Amerikanische Staaten	43	4	1	-	13	16	6	2	1
China einschl. Tibet	30	7	1	-	9	7	5	1	-
Indien	17	5	-	-	6	6	-	-	-
Irak	18	3	1	-	8	5	1	-	-
Jordanien	9	2	1	-	5	-	1	-	-
Kasachstan ¹⁾	10	1	-	-	5	1	3	-	-
Libanon	113	59	5	3	28	16	2	-	-
Pakistan	19	12	-	-	4	3	-	-	-
Sri Lanka	50	27	3	-	9	10	1	-	-
Syrien	13	-	-	-	6	6	1	-	-
Thailand	11	-	-	-	3	4	4	-	-
Vietnam	61	19	1	1	24	12	3	1	-
Sonstige asiatische Staaten	57	15	2	-	15	21	4	-	-
Asiatische Staaten	408	150	14	4	122	91	25	2	-
Fidschi	1	-	-	-	-	1	-	-	-
Australien u. ozean. Staaten	1	-	-	-	-	1	-	-	-
Staatenlos	82	22	1	1	15	17	18	6	2
Ungeklärt	86	44	-	1	24	13	2	2	-
Insgesamt	4 116	2 511	221	46	714	435	125	38	26
männlich	2 052	1 312	106	10	318	220	55	19	12
weiblich	2 064	1 199	115	36	396	215	70	19	14

1) soweit unter dieser Staatsangehörigkeit gemeldet (s.a. S. 4, unter Definition: Nachfolgestaaten) - 2) Zuordnung auf die jeweiligen Nachfolgestaaten zur Zeit nicht möglich - 3) einschließlich Serbien und Montenegro

7. Nach §§ 85 und 86 AuslG eingebürgerte Personen in Berlin 1999 nach ausgewählten Staatsangehörigkeiten und Altersgruppen

Bisherige Staatsangehörigkeit (Heimatstaat)	Insgesamt	Im Alter von ... bis unter ... Jahren							
		unter 15	15 - 18	18 - 25	25 - 35	35 - 45	45 - 55	55 - 65	65 und mehr
	1	2	3	4	5	6	7	8	9
Bosnien-Herzegowina ¹⁾	187	13	12	48	23	15	59	15	2
Bulgarien	9	-	1	3	-	4	1	-	-
Ehem. Jugoslawien ^{2) 3)}	98	8	4	50	11	10	13	2	-
Griechenland	12	1	-	2	7	1	-	-	1
Kroatien ¹⁾	94	9	2	24	33	7	13	5	1
Mazedonien ¹⁾	27	2	1	12	1	3	7	1	-
Österreich	10	-	1	2	1	1	4	1	-
Polen	44	3	1	20	2	7	9	2	-
Russische Föderation ¹⁾	26	1	1	13	2	2	5	2	-
Türkei	7 149	2 153	303	1 376	1 479	1 004	480	312	42
Sonstige europäische Staaten	48	3	-	14	10	10	6	2	3
Europäische Staaten	7 704	2 193	326	1 564	1 569	1 064	597	342	49
Ägypten	9	-	1	2	-	2	3	1	-
Ghana	20	7	-	6	-	3	3	-	1
Marokko	8	2	1	2	-	1	1	1	-
Nigeria	5	-	-	-	-	1	3	1	-
Tunesien	7	1	1	1	-	1	2	1	-
Sonstige afrikanische Staaten	25	2	2	4	3	5	7	2	-
Afrikanische Staaten	74	12	5	15	3	13	19	6	1
Chile	8	-	-	1	1	2	2	1	1
Dominikanische Republik	3	-	-	2	-	-	1	-	-
Jamaika	3	-	-	1	-	2	-	-	-
Kuba	3	-	-	-	-	3	-	-	-
Mexiko	3	-	-	-	-	2	1	-	-
Peru	5	-	-	3	-	2	-	-	-
Sonstige amerikanische Staaten	13	1	-	2	2	4	-	1	3
Amerikanische Staaten	38	1	-	9	3	15	4	2	4
China einschl. Tibet	28	3	7	12	2	1	3	-	-
Indien	22	5	-	4	1	3	8	1	-
Iran	81	3	17	19	1	23	13	3	2
Israel	10	3	-	4	1	-	1	1	-
Jordanien	16	3	1	1	-	5	6	-	-
Korea, Republik	37	3	3	14	3	5	5	3	1
Libanon	54	16	12	15	2	6	3	-	-
Pakistan	13	5	-	4	-	3	1	-	-
Sri Lanka	51	18	6	4	3	12	8	-	-
Thailand	17	-	2	10	-	2	3	-	-
Vietnam	59	13	3	20	7	11	1	2	2
Sonstige asiatische Staaten	37	2	3	7	1	13	9	1	1
Asiatische Staaten	425	74	54	114	21	84	61	11	6
Australien	1	-	-	-	-	1	-	-	-
Australien u. ozean. Staaten	1	-	-	-	-	1	-	-	-
Staatenlos	29	7	4	13	-	2	1	2	-
Ungeklärt	72	22	11	15	10	9	4	1	-
Insgesamt	8 343	2 309	400	1 730	1 606	1 188	686	364	60
männlich	3 958	1 213	211	622	693	673	285	223	38
weiblich	4 385	1 096	189	1 108	913	514	401	141	23

1) soweit unter dieser Staatsangehörigkeit gemeldet (s.a. S. 4, unter Definition: Nachfolgestaaten) - 2) Zuordnung auf die jeweiligen Nachfolgestaaten zur Zeit nicht möglich - 3) einschließlich Serbien und Montenegro

8. Ermessenseingebürgerte Personen in Berlin 1999 mit ständigem Wohnsitz in Berlin zum Zeitpunkt der Einbürgerung nach ausgewählten Staatsangehörigkeiten, Erwerbstätigkeit und Rechtsstellung

Bisherige Staatsangehörigkeit (Heimatstaat)	Ins-gesamt ¹⁾	Und zwar ²⁾						
		erwerbstätig ³⁾		nicht erwerbstätig ⁵⁾	ehemalige Deutsche	Asylberechtigte, ausländische Flüchtlinge, Kontingentflüchtlinge	mit deutschem Ehegatten	Ehegatte wurde mit eingebürgert
		ins-gesamt	darunter nicht selbständig ⁴⁾					
	1	2	3	4	5	6	7	8
Bosnien-Herzegowina ⁶⁾	12	11	11	1	-	-	8	-
Bulgarien	29	22	20	7	-	-	17	1
Ehem. Jugoslawien ^{7) 8)}	8	6	6	2	-	1	6	-
Lettland ⁶⁾	8	4	4	4	-	7	3	2
Polen	26	19	18	7	-	-	11	3
Rumänien	19	16	14	3	-	-	14	2
Russische Föderation ⁶⁾	126	73	60	53	-	62	48	30
Slowakische Republik ⁶⁾	12	6	5	6	-	-	5	2
Türkei	226	130	117	96	-	4	100	19
Ukraine ⁶⁾	23	14	13	9	-	17	6	7
Sonstige europäische Staaten	65	41	35	24	-	7	27	7
Europäische Staaten	554	342	303	212	-	98	245	73
Ägypten	23	20	17	3	-	-	21	-
Algerien	9	7	7	2	-	-	8	-
Ghana	15	15	15	-	-	-	7	-
Marokko	15	12	10	3	-	-	14	1
Nigeria	12	12	12	-	-	-	11	-
Tunesien	15	11	11	4	-	-	14	-
Sonstige afrikanische Staaten	35	29	26	6	-	1	22	-
Afrikanische Staaten	124	106	98	18	-	1	97	1
Argentinien	2	1	1	1	-	-	2	-
Kolumbien	6	4	4	2	-	-	4	-
Kuba	7	7	6	-	-	1	4	-
Panama	5	1	1	4	-	-	3	-
Peru	6	5	5	1	-	-	5	-
Sonstige amerikanische Staaten	16	9	8	7	2	-	12	-
Amerikanische Staaten	42	27	25	15	2	1	30	-
China einschl. Tibet	23	15	12	8	-	2	10	2
Indien	10	8	7	2	-	-	9	-
Irak	17	9	9	8	-	9	8	3
Kasachstan ⁶⁾	10	9	9	1	-	1	6	2
Libanon	96	37	30	59	-	-	16	21
Pakistan	14	6	6	8	-	-	2	-
Sri Lanka	25	13	13	12	-	1	5	4
Syrien	13	12	9	1	-	-	9	-
Thailand	11	7	5	4	-	-	7	-
Vietnam	41	24	21	17	-	21	16	5
Sonstige asiatische Staaten	46	33	30	13	-	6	31	4
Asiatische Staaten	306	173	151	133	-	40	119	41
Fidschi	1	1	1	-	-	-	1	-
Australien u. ozean. Staaten	1	1	1	-	-	-	1	-
Staatenlos	76	45	37	31	-	25	13	30
Ungeklärt	62	33	29	29	-	12	17	10
Insgesamt	1 165	727	644	438	2	177	522	155
männlich	614	462	397	152	1	93	277	84
weiblich	551	265	247	286	1	84	244	71

1) ohne Personen, die nach § 86 Abs. 2 AuslG eingebürgert wurden - 2) In den Spalten "ehemalige Deutsche" und "Asylberechtigte e.t.c." sind Mehrfachzählungen durch Angabe von mehr als einem Merkmal je Person möglich. - 3) Maßgebend sind die bei Abschluß des Einbürgerungsverfahrens festgestellten beruflichen Verhältnisse. - 4) einschl. der Eingebürgerten in Berufsausbildung - 5) einschl. Arbeitsloser - 6) soweit unter dieser Staatsangehörigkeit gemeldet (s.a. S. 4, unter Definition: Nachfolgestaaten) - 7) Zuordnung auf die jeweiligen Nachfolgestaaten zur Zeit nicht möglich - 8) einschließlich Serbien und Montenegro

9. Ermessenseingebürgerte Personen in Berlin 1999 mit ständigem Wohnsitz in Berlin zum Zeitpunkt der Einbürgerung nach ausgewählten Staatsangehörigkeiten, Aufenthaltsdauer und Zahl der Kinder

Bisherige Staatsangehörigkeit (Heimatstaat)	Insgesamt	Aufenthaltsdauer von ... bis unter ... Jahren ¹⁾						
		unter 6		6 - 11		11 - 21		21 u. mehr
		zu- sammen	dar. mit Kindern unter 18 Jahren	zu- sammen	dar. mit Kindern unter 18 Jahren	zu- sammen	dar. mit Kindern unter 18 Jahren	zu- sammen
	1	2	3	4	5	6	7	8
Bosnien-Herzegowina ²⁾	34	7	5	14	6	11	8	2
Bulgarien	29	4	2	15	1	7	2	3
Ehem. Jugoslawien ^{3) 4)}	17	3	3	6	2	8	3	-
Kroatien ²⁾	17	7	6	2	1	7	5	1
Polen	30	3	3	10	1	17	3	-
Rumänien	19	4	-	12	1	3	-	-
Russische Föderation ²⁾	126	24	5	94	14	8	1	-
Slowakische Republik ²⁾	12	1	-	5	2	6	-	-
Türkei	2 976	655	641	1 153	894	1 145	850	23
Ukraine ²⁾	24	1	-	22	-	1	-	-
Sonstige europäische Staaten	71	10	4	41	8	20	8	-
Europäische Staaten	3 355	719	669	1 374	930	1 233	880	29
Ägypten	23	8	-	11	-	4	-	-
Ghana	22	3	2	9	4	10	1	-
Marokko	18	5	-	9	1	4	2	-
Nigeria	12	3	-	7	-	-	-	2
Tunesien	16	10	-	3	-	2	1	1
Sonstige afrikanische Staaten	47	7	3	22	2	16	1	2
Afrikanische Staaten	138	36	5	61	7	36	5	5
Argentinien	2	-	-	2	-	-	-	-
Kolumbien	6	-	-	2	-	4	1	-
Kuba	7	-	-	3	-	4	-	-
Panama	5	-	-	4	2	-	-	1
Peru	6	1	-	5	-	-	-	-
Sonstige amerikanische Staaten	16	1	-	8	1	7	1	-
Amerikanische Staaten	42	2	-	24	3	15	2	1
China einschl. Tibet	30	5	4	15	3	10	1	-
Indien	17	4	1	6	1	7	3	-
Irak	18	6	2	10	1	2	1	-
Kasachstan ²⁾	10	8	1	2	-	-	-	-
Libanon	113	19	14	38	25	54	25	2
Pakistan	19	7	7	7	5	5	-	-
Sri Lanka	50	6	5	23	17	21	8	-
Syrien	13	4	-	5	-	4	-	-
Thailand	11	-	-	1	-	10	-	-
Vietnam	61	5	5	27	9	29	6	-
Sonstige asiatische Staaten	63	7	1	28	5	28	11	-
Asiatische Staaten	405	71	40	162	66	170	55	2
Fidschi	1	-	-	-	-	1	-	-
Australien u. ozean. Staaten	1	-	-	-	-	1	-	-
Staatenlos	82	5	5	68	17	9	1	-
Ungeklärt	85	31	30	34	11	20	3	-
Insgesamt	4 108	864	749	1 723	1 034	1 484	946	37
männlich	2 046	468	408	836	515	722	493	20
weiblich	2 062	396	341	887	519	762	453	17

1) Die Aufenthaltsdauer wird mit Bezug auf das Jahr des ersten Zuzugs in das Bundesgebiet errechnet, ungeachtet eventueller zwischenzeitlicher Unterbrechung dieses Aufenthalts. - 2) soweit unter dieser Staatsangehörigkeit gemeldet (s.a. S. 4, unter Definition: Nachfolgestaaten) - 3) Zuordnung auf die jeweiligen Nachfolgestaaten ist zur Zeit nicht möglich - 4) einschließlich Serbien und Montenegro

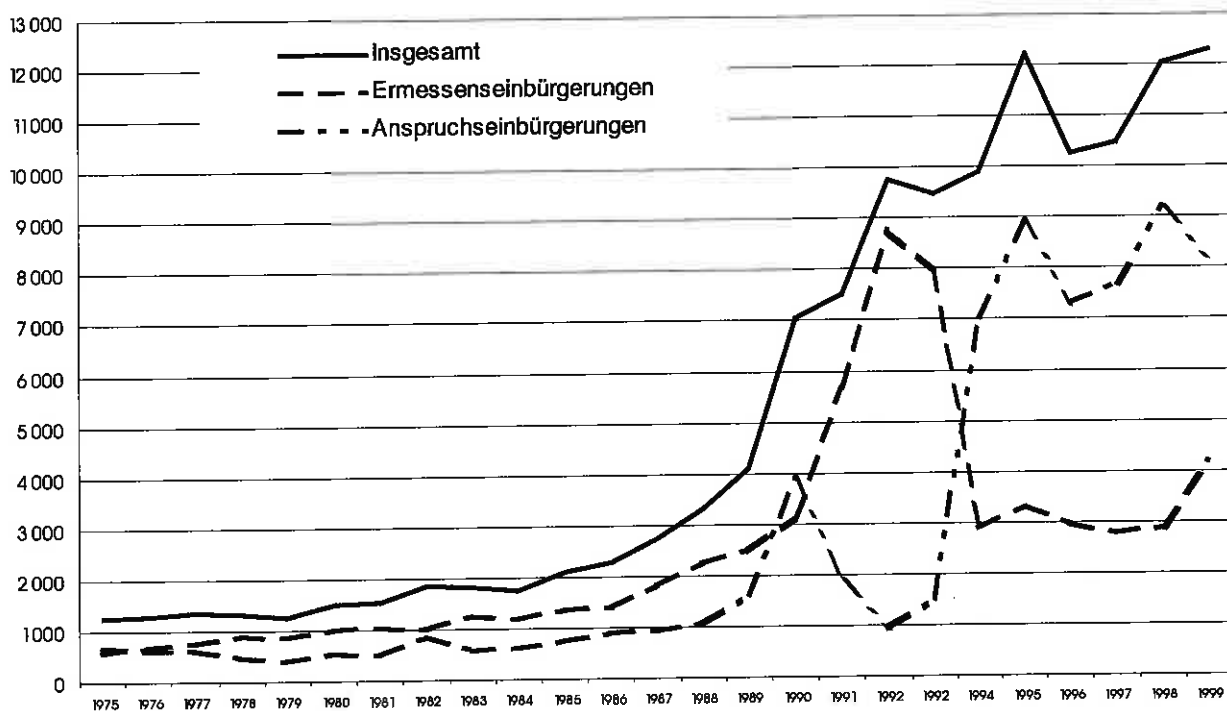
10. Unter Hinnahme von Mehrstaatigkeit eingebürgerte Personen in Berlin 1999 nach ausgewählten Staatsangehörigkeiten und Art der Einbürgerung

Bisherige Staatsangehörigkeit (Heimatstaat)	Insgesamt	Anspruchseinbürgerungen					Ermessenseinbürgerungen		
		Insgesamt	davon			darunter Status- deutsche 1)	Insgesamt	davon	
			nach § 85 AuslG	nach § 86,1 AuslG	sonstige			nach § 86,2 AuslG	sonstige
	1	2	3	4	5	6	7	8	9
Ehem. Jugoslawien ^{2) 3)}	83	74	49	24	1	-	9	4	5
Estland ⁴⁾	6	6	-	-	6	6	-	-	-
Griechenland	16	10	1	9	-	-	6	1	5
Kroatien ⁴⁾	17	12	8	4	-	-	5	5	-
Moldau ⁴⁾	7	7	-	-	7	7	-	-	-
Polen	12	11	1	-	10	10	1	-	1
Rumänien	4	4	-	-	4	4	-	-	-
Russische Föderation ⁴⁾	1 063	1 061	-	-	1 061	1 060	2	-	2
Schweiz	10	10	-	-	10	-	-	-	-
Türkei	428	50	16	25	9	8	378	346	32
Ukraine ⁴⁾	89	87	-	-	87	87	2	1	1
Weißrußland ⁴⁾	4	4	-	-	4	4	-	-	-
Sonstige europäische Staaten	16	12	1	5	6	5	4	1	3
Europäische Staaten	1 755	1 348	76	67	1 205	1 191	407	358	49
Algerien	12	3	1	2	-	-	9	-	9
Eritrea	6	-	-	-	-	-	6	-	6
Ghana	8	1	1	-	-	-	7	7	-
Marokko	23	5	2	3	-	-	18	3	15
Tunesien	21	6	2	4	-	-	15	1	14
Sonstige afrikanische Staaten	13	3	2	1	-	-	10	3	7
Afrikanische Staaten	83	18	8	10	-	-	65	14	51
Argentinien	9	7	-	1	6	-	2	-	2
Brasilien	13	12	-	-	12	-	1	-	1
Kuba	8	2	-	2	-	-	6	-	6
Panama	5	-	-	-	-	-	5	-	5
Vereinigte Staaten	14	13	-	-	13	-	1	-	1
Sonstige amerikanische Staaten	12	11	-	4	7	-	1	-	1
Amerikanische Staaten	61	45	-	7	38	-	16	-	16
Afghanistan	8	4	-	4	-	-	4	1	3
Iran	80	76	35	40	1	-	4	4	-
Israel	279	276	-	-	276	-	3	3	-
Jordanien	8	4	1	3	-	-	4	3	1
Kasachstan ⁴⁾	1 005	1 003	-	-	1 003	1 001	2	-	2
Kirgisistan ⁴⁾	63	63	-	-	63	63	-	-	-
Libanon	144	32	25	7	-	-	112	17	95
Syrien	17	5	2	3	-	-	12	-	12
Tadschikistan ⁴⁾	19	19	-	-	19	19	-	-	-
Turkmenistan ⁴⁾	8	8	-	-	8	8	-	-	-
Usbekistan ⁴⁾	50	50	-	-	50	50	-	-	-
Sonstige asiatische Staaten	28	14	1	1	12	12	14	4	10
Asiatische Staaten	1 709	1 554	64	58	1 432	1 153	155	32	123
Australien u. ozean. Staaten	-	-	-	-	-	-	-	-	-
Insgesamt	3 608	2 965	148	142	2 675	2 344	643	404	239

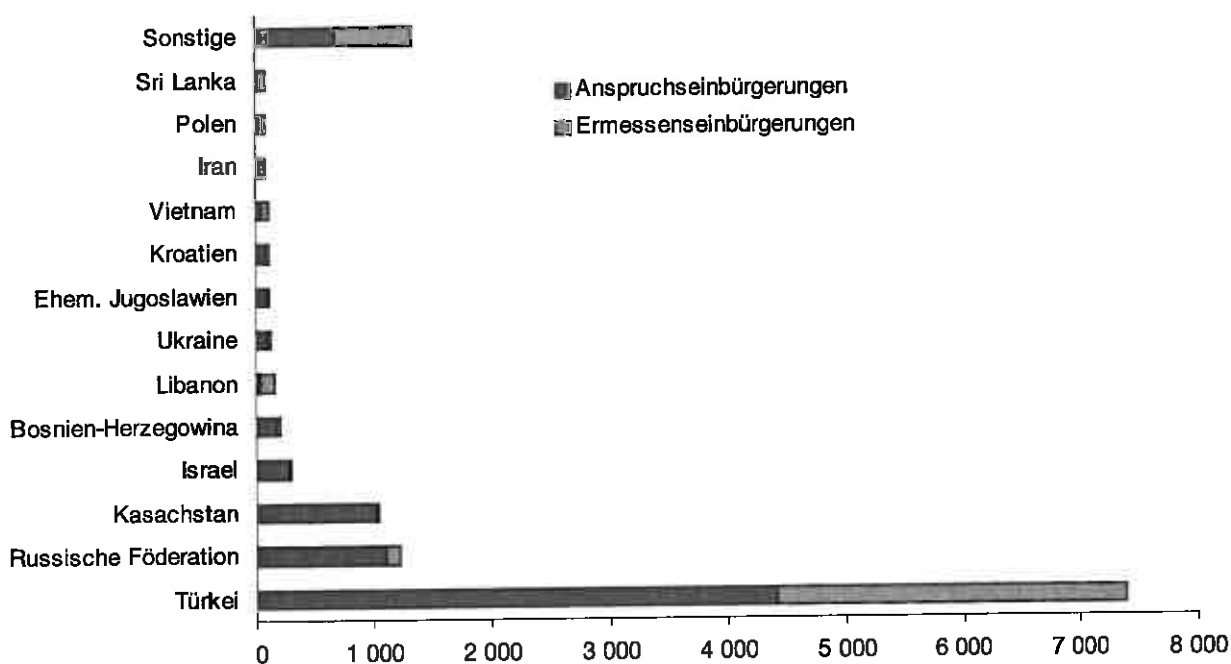
1) ab 1. August entfällt der Nachweis der Aussiedler - 2) Zuordnung auf die jeweiligen Nachfolgestaaten zur Zeit nicht möglich -

3) einschl. Serbien und Montenegro - 4) soweit unter dieser Staatsangehörigkeit gemeldet (s.a. S. 4, unter Definition: Nachfolgestaaten)

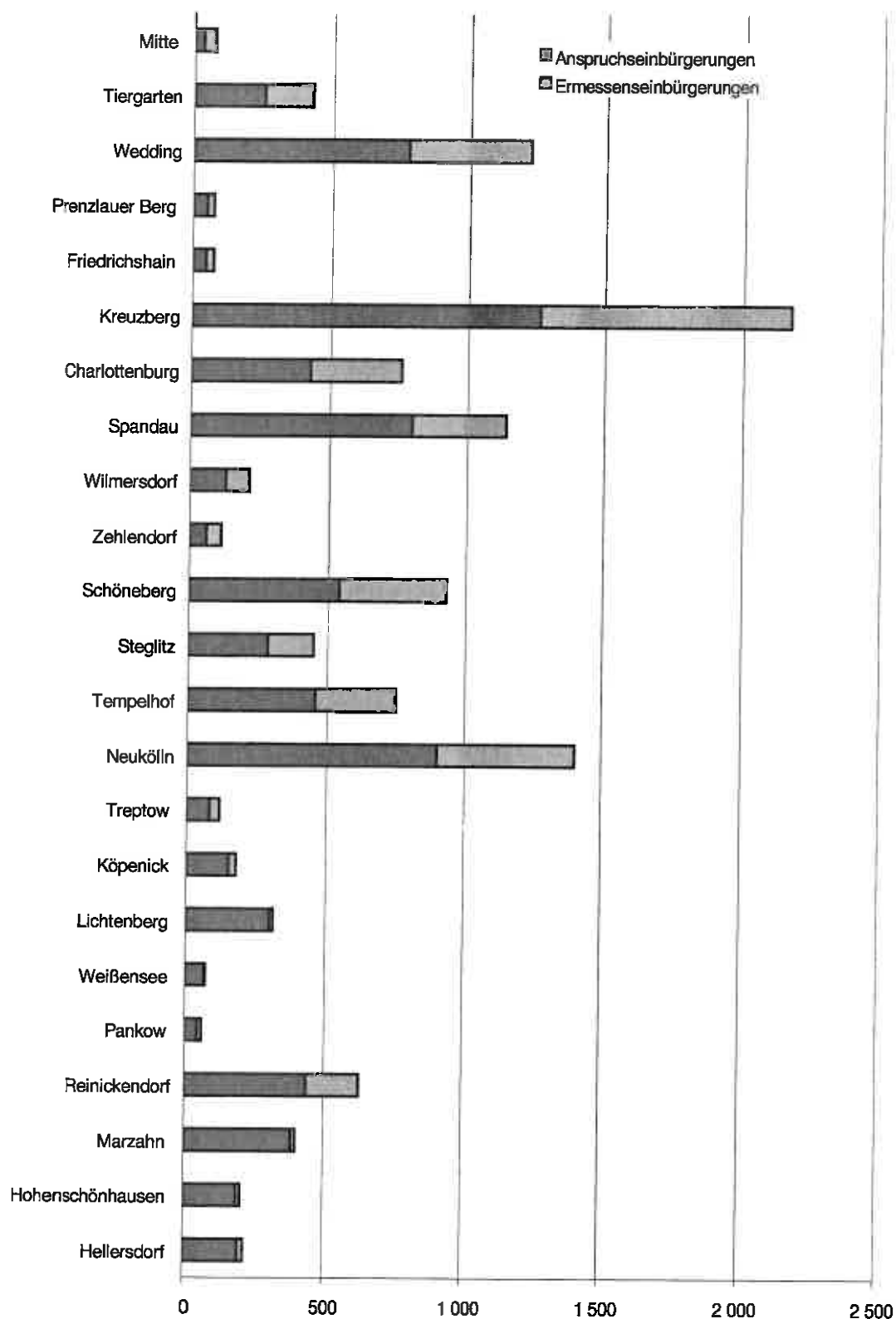
1. Eingebürgerte Personen in Berlin seit 1975 nach Art der Einbürgerung



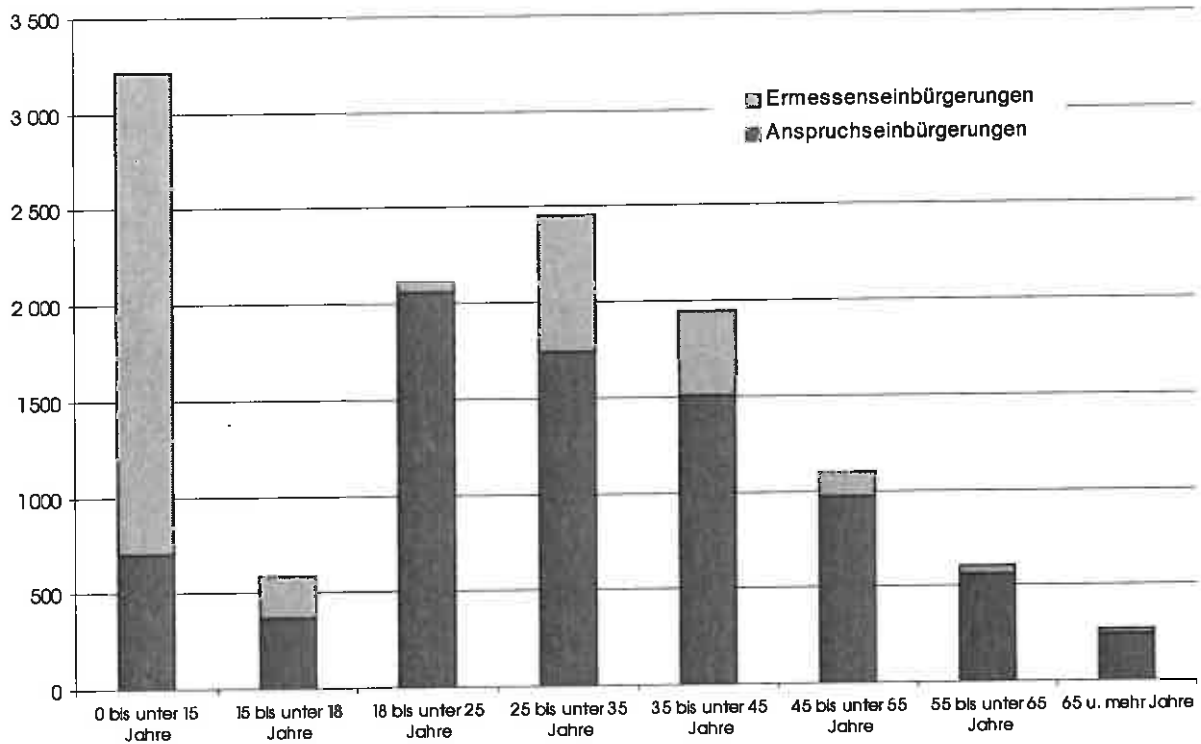
2. Eingebürgerte Personen in Berlin 1999 nach ausgewählten Staatsangehörigkeiten und Art der Einbürgerung



3. Eingebürgerte Personen in Berlin 1999 mit ständigem Wohnsitz in Berlin zum Zeitpunkt der Einbürgerung nach Bezirken und Art der Einbürgerung



4. Eingebürgerte Personen in Berlin 1999 nach Art der Einbürgerung und Altersgruppen



5. Ermessenseingebürgerte Personen in Berlin 1999 mit ständigem Wohnsitz in Berlin zum Zeitpunkt der Einbürgerung nach Aufenthaltsdauer im Bundesgebiet

