

# Statistischer Bericht

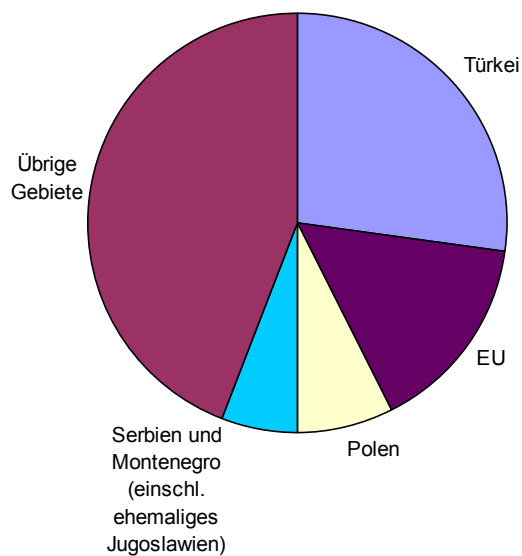
A I 4/S – hj 2/03

## Melderechtlich registrierte Ausländer in Berlin

am 31. Dezember 2003

Alter  
Geschlecht  
Staatsangehörigkeit

### Melderechtlich registrierte Ausländer am Ort der Hauptwohnung in Berlin am 31.12.2003 nach Staatsangehörigkeiten



# Information und Beratung

## Wir über uns

Der Auftrag des Statistischen Landesamtes Berlin ist im Berliner Landesstatistikgesetz vom 9. Dezember 1992 definiert. Das Amt hat entsprechend den Grundsätzen der Neutralität, Objektivität und wissenschaftlichen Unabhängigkeit Daten unter Verwendung neuester wissenschaftlicher Erkenntnisse, sachgerechter Methoden und Informationstechniken zu sammeln und für die Darstellung politischer, gesellschaftlicher, wirtschaftlicher und ökologischer Zusammenhänge aufzuschlüsseln.

## So erreichen Sie uns

Das **Statistische Landesamt Berlin** befindet sich im „Bildungs- und Verwaltungszentrum Friedrichsfelde“ im Bezirk Lichtenberg (Nähe Tierpark Friedrichsfelde).  
**Statistisches Landesamt Berlin  
Alt-Friedrichsfelde 60  
10315 Berlin**

### Verkehrsverbindungen:

**U-Bahn**, Linie U 5 bis Bahnhof „Friedrichsfelde“ (Anschluss Bus 108 bis Haltestelle „Bildungs- und Verwaltungszentrum“),

**S-Bahn**, Linien S 5, S 7, S 75 bis Bahnhof „Friedrichsfelde-Ost“ (Anschluss Bus 392 bis Haltestelle „Bildungs- und Verwaltungszentrum“),

**Straßenbahn**, Linien 26, 27, 28 bis Haltestelle „Am Tierpark“,

**Bus**, Linien 108, 392 bis Haltestelle „Bildungs- und Verwaltungszentrum“ oder Linien 194, 291 bis Haltestelle „Am Tierpark / Alfred-Kowalke-Straße“.

## Veröffentlichungen

Sie können alle Publikationen des Statistischen Landesamtes in unserer **Bibliothek** einsehen.

### Öffnungszeiten:

montags bis mittwochs  
von 9 bis 15 Uhr,  
donnerstags  
von 9 bis 17 Uhr  
und freitags  
von 9 bis 14 Uhr.

**Telefon:** (030) 9021 3540.

Hier stehen darüber hinaus auch die Veröffentlichungen der anderen Statistischen Ämter der Länder und des Bundes zur Verfügung, ebenso internationale Publikationen, insbesondere Standardwerke zur statistischen Methodenlehre und zu Wirtschafts- und Sozialwissenschaften. Ein aktuelles Verzeichnis unserer Veröffentlichungen ist bei der

**Zentralen Information und Beratung** zu erhalten.

Im **Internet** ist das Statistische Landesamt Berlin darüber hinaus mit Eckdaten für Berlin und Online-Datenbanken vertreten:

**www.statistik-berlin.de**

## Informationen zu dieser Veröffentlichung

### Fachbereich Einwohnerregister:

Telefon: (030) 9021 3873/3871

Telefax: (030) 51 58 83 1

E-Mail:

einwohner@statistik-berlin.de

### Auskunftsstelle:

Zentrale Information und Beratung

(ZI), Haus 3, Erdgeschoss

Zimmer 3.005,

Telefon: (030) 9021 3434

Telefax: (030) 9021 3655

E-Mail: info@statistik-berlin.de

## Zeichenerklärung

- nichts vorhanden
- () Aussagewert ist eingeschränkt
- . Zahlenwert unbekannt oder geheimgehalten
- x Tabellenfach gesperrt, weil Aussage nicht sinnvoll
- / Zahlenwert nicht sicher genug
- 0 weniger als die Hälfte von 1 in der letzten besetzten Stelle, jedoch mehr als nichts
- p vorläufige Zahl
- ... Angabe fällt später an
- r berichtigte Zahl
- s geschätzte Zahl

# Inhaltsverzeichnis

	Seite
<b>Grafiken</b>	
Information und Beratung	2
Erläuterungen	4
Allgemeine Hinweise	4
Definitionen	4
1 Altersstruktur der melderechtlich registrierten Ausländer am Ort der Hauptwohnung in Berlin am 31. Dezember 2003 nach Kontinenten .....	11
2 Melderechtlich registrierte Ausländer am Ort der Hauptwohnung in den Bezirken von Berlin am 31.12. 2003 ....	11
3 Melderechtlich registrierte Ausländer am Ort der Hauptwohnung in Berlin am 31. Dezember 2003 nach Alter, Staatsangehörigkeit und Geschlecht .....	24

## Tabellen

1 Melderechtlich registrierte Ausländer am Ort der Hauptwohnung in Berlin seit 1993 nach Bezirken .....	5
2 Melderechtlich registrierte Ausländer am Ort der Hauptwohnung in Berlin am 31. Dezember 2003 nach Altersjahren, ausgewählten Staatsangehörigkeiten (Gebieten) und Geschlecht .....	6
3 Melderechtlich registrierte Ausländer am Ort der Hauptwohnung in Berlin am 31. Dezember 2003 nach Bezirken, ausgewählten Staatsangehörigkeiten (Gebieten) und Geschlecht sowie nach Altersgruppen, ausgewählten Staatsangehörigkeiten (Gebieten) und Geschlecht.....	10
4 Melderechtlich registrierte Ausländer am Ort der Hauptwohnung in den Statistischen Gebieten von Berlin am 31. Dezember 2003 nach Altersgruppen .....	12
5 Melderechtlich registrierte Ausländer am Ort der Hauptwohnung in Berlin am 31. Dezember 2003 nach Staatsangehörigkeit (Gebieten), Geschlecht und Altersgruppen.....	20

## Impressum

Berliner Statistik  
 Statistischer Bericht  
 A I 4/S – hj 2/03

## Herausgeber

Statistisches Landesamt Berlin  
 Alt-Friedrichsfelde 60  
 10315 Berlin

## Erscheinungsfolge

halbjährlich

## Preis

4,00 EUR

## Bestell Nr.

110.5

© Statistisches Landesamt Berlin

*Für nichtgewerbliche Zwecke sind Vervielfältigung und unentgeltliche Verbreitung, auch auszugsweise, nur mit Quellenangabe gestattet. Die Verbreitung, auch auszugsweise, über elektronische Systeme/Datenträger bedarf der vorherigen Zustimmung. Alle übrigen Rechte bleiben vorbehalten.*

## Erläuterungen

### Allgemeine Hinweise

#### Aufgabe und Ziel der Statistik

Ziel der Einwohnerregisterstatistik ist die Auswertung einiger Daten der melderechtlich registrierten Einwohner. Diese landesspezifische Statistik dient vor allem dem Nachweis kleinräumiger demographischer Daten und der Gliederung der Ausländer nach einzelnen Staatsangehörigkeiten. Damit ergänzt sie die Statistik der amtlichen Bevölkerungsfortschreibung. Aufgrund der eigentlichen Zweckbestimmung des Einwohnermelderegisters, die nicht primär auf statistische Belange ausgerichtet ist, gibt es Abweichungen zwischen den Ergebnissen der Einwohnerregisterstatistik und denen der Statistik der amtlichen Bevölkerungsfortschreibung.

#### Rechtsgrundlage

Die Statistik wird gemäß § 22 Absatz 1 des Gesetzes über die Statistik im Land Berlin (Landesstatistikgesetz – LStatG) vom 9. Dezember 1992 (GVBl. S. 365) auf der Grundlage der Übermittlungsverordnung für Daten aus dem Verwaltungsvollzug an das Statistische Landesamt (ÜbermittlungsVO) vom 20. Dezember 1993 (GVBl. S. 661) in Verbindung mit § 26 des Gesetzes über das Meldewesen in Berlin (Meldegesetz) vom 26. Februar 1985 (GVBl. S. 507) durchgeführt.

#### Berichtskreis

Die Statistik beruht auf Angaben des Landeseinwohneramtes, von dem das Statistische Landesamt einen Statistikabzug erhält. Der Abzug enthält einen anonymisierten und verkürzten Datensatz zu jedem am Stichtag melderechtlich registrierten Einwohner. Übermittelt werden dem Statistischen Landesamt die Erhebungsmerkmale Geburtsdatum, Geschlecht, Alter, Familienstand, Staatsangehörigkeit, Zuzugsdatum Berlin, Zuzugsdatum Bezirk, Wohnungsstatus. Für diesen halbjährlichen Bericht werden die melderechtlich registrierten Ausländer ausgewertet.

#### Systematiken

Staatsangehörigkeits- und Gebietsschlüssel – Alphabetisches und systematisches Verzeichnis –, Ausgabe 1997, Statistisches Bundesamt, Verlag: Metzler-Poeschel, Stuttgart

#### Methodische Hinweise

Zu den melderechtlich registrierten Ausländern zählen alle in Berlin gemeldeten Personen, unabhängig davon, ob sie nur in einer Wohnung (alleinige Wohnung), in Hauptwohnung oder ausschließlich in Nebenwohnung gemeldet sind. Personen, die in Berlin mehrere Wohnsitze haben,

werden nur einmal, und zwar am Ort der Hauptwohnung nachgewiesen.

#### Hinweise auf andere Veröffentlichungen

- Schmollinger, H. W.: Ausländer in Berlin am 31. Dezember 1996. "Berliner Statistik" – Monatschrift 1997, Heft 2, Seite 53
- Statistischer Bericht A I 3/S m – "Melderechtlich registrierte Einwohner in Berlin" – monatlich (bis August 2001)
- Statistischer Bericht A I 3/S hj – "Melderechtlich registrierte Einwohner in Berlin" – halbjährlich

### Definitionen

#### Bevölkerung am Ort der Hauptwohnung

Hierzu gehören Personen, die in Berlin ihre alleinige Wohnung bzw. ihre Hauptwohnung im Sinne des § 12 des Melderechtsrahmengesetzes vom 16. August 1980 (GVBl. S. 470) haben. Nach § 12 des Melderechtsrahmengesetzes ist die Hauptwohnung die vorwiegend benutzte Wohnung. Hauptwohnung einer verheirateten Person, die nicht dauernd getrennt von ihrer Familie lebt, ist die vorwiegend benutzte Wohnung der Familie. Im Zweifel ist die vorwiegend benutzte Wohnung dort, wo der Schwerpunkt der Lebensbeziehung liegt.

#### Staatsangehörigkeit

**Ausländer:** Personen mit ausschließlich ausländischer oder ungeklärter Staatsangehörigkeit und Staatenlose. Mitglieder von diplomatischen Missionen und konsularischen Vertretungen sowie deren Familienangehörige sind nur dann ausgewiesen, wenn sie sich angemeldet haben, obwohl keine Meldepflicht besteht. Nicht enthalten sind im Inland geborene Kinder ausländischer Eltern, die seit 1.1.2000 unter den in § 3 Staatsangehörigkeitsgesetz (StAG) genannten Voraussetzungen zunächst die deutsche Staatsangehörigkeit erhalten.

#### Ausländer aus EU - Staaten:

Hierzu zählen Personen aus Belgien, Dänemark, Finnland, Frankreich, Griechenland, Großbritannien einschließlich Nordirland, Irland, Italien, Luxemburg, Niederlande, Österreich, Portugal, Schweden und Spanien.

#### Nachfolgestaaten von/der:

**Jugoslawien:** Bosnien und Herzegowina, Kroatien, Mazedonien, Serbien und Montenegro, Slowenien.

**Sowjetunion:** - Europa: Estland, Lettland, Litauen, Moldau, Russ. Föderation, Ukraine, Weißrussland;  
- Asien: Armenien, Aserbaidschan, Georgien, Kasachstan, Kirgisistan, Tadschikistan, Turkmenistan, Usbekistan.

**Tschechoslowakei:** Tschechische Republik, Slowakische Republik.

**1 Melderechtlich registrierte Ausländer am Ort der Hauptwohnung in Berlin seit 1993 nach Bezirken**

Stichtag	Berlin	Mitte	Friedrichs- hain- Kreuzberg	Pankow	Charlotten- burg- Wilmerdorf	Spandau	Steglitz- Zehlen- dorf	Tempelhof- Schöne- berg	Neukölln	Treptow- Köpenick	Marzahn- Hellens- dorf	Lichtenberg	Reinicken- dorf
	1	2	3	4	5	6	7	8	9	10	11	12	13
absolut													
31.12.93	406 637	73 934	55 742	10 582	52 019	24 771	27 186	50 830	56 974	7 095	7 882	17 146	22 476
30.06.94	413 604	74 856	56 599	11 593	51 800	24 671	27 617	51 202	57 999	7 286	8 911	18 027	23 043
31.12.94	419 202	75 000	57 379	12 504	51 324	24 623	27 960	51 596	58 635	8 014	9 092	19 497	23 578
30.06.95	423 593	76 011	57 880	13 681	51 300	25 082	28 021	51 832	58 972	7 848	8 902	20 304	23 760
31.12.95	435 698	78 153	58 944	14 750	51 841	25 507	28 759	52 375	60 444	8 228	9 557	22 077	25 063
30.06.96	439 795	79 510	59 546	15 708	52 236	25 762	28 764	52 709	61 044	8 311	9 319	21 534	25 352
31.12.96	444 112	80 917	59 965	16 480	52 009	25 946	28 978	53 001	61 754	8 863	8 782	21 747	25 670
30.06.97	442 534	81 109	60 083	17 406	51 650	25 960	28 725	52 378	62 205	8 749	8 347	20 250	25 672
31.12.97	440 247	81 081	59 979	17 113	51 850	25 185	28 567	51 922	62 569	8 921	8 300	19 722	25 038
30.06.98	439 385	81 940	59 719	17 014	52 121	24 703	28 202	51 766	62 944	8 691	7 908	19 903	24 474
31.12.98	437 936	82 080	58 828	17 062	52 206	24 576	28 411	51 758	63 333	8 825	7 959	19 849	23 049
30.06.99	438 028	82 773	58 219	17 155	52 148	24 369	28 254	51 569	64 080	8 931	8 107	19 695	22 728
31.12.99	437 777	83 000	57 323	17 848	52 490	23 387	28 034	51 524	64 324	8 959	8 094	20 039	22 755
30.06.00	434 371	83 319	56 456	18 246	52 171	22 863	27 962	50 781	64 433	8 435	7 895	19 460	22 350
31.12.00	435 117	83 753	56 632	18 224	52 961	22 656	28 082	51 100	64 568	7 989	7 998	18 913	22 241
30.06.01	436 182	84 553	56 456	18 322	53 271	22 835	27 970	51 416	64 770	7 824	7 997	18 547	22 221
31.12.01	440 346	86 003	56 685	18 845	54 025	22 885	27 948	51 700	65 451	7 652	7 966	18 828	22 358
30.06.02	439 617	86 560	56 558	18 713	54 168	22 749	27 907	51 258	65 635	7 263	8 002	18 429	22 375
31.12.02	442 554	87 080	57 101	19 239	54 769	22 898	28 179	51 132	65 750	7 264	7 926	18 600	22 616
30.06.03	441 404	85 464	57 253	19 575	54 979	22 778	28 130	50 947	65 949	7 324	7 825	18 429	22 751
31.12.03	444 027	86 108	57 635	20 033	55 337	22 789	28 618	50 801	66 069	7 408	7 841	18 390	22 998
Veränderung gegenüber dem Vorjahr													
absolut													
31.12.94	12 565	1 066	1 637	1 922	- 695	- 148	774	766	1 661	919	1 210	2 351	1 102
30.06.95	9 989	1 155	1 281	2 088	- 500	411	404	630	973	562	- 9	2 277	717
31.12.95	16 496	3 153	1 565	2 246	517	884	799	779	1 809	214	465	2 580	1 485
30.06.96	16 202	3 499	1 666	2 027	936	680	743	877	2 072	463	417	1 230	1 592
31.12.96	8 414	2 764	1 021	1 730	168	439	219	626	1 310	635	- 775	- 330	607
30.06.97	2 739	1 599	537	1 698	- 586	198	- 39	- 331	1 161	438	- 972	- 1 284	320
31.12.97	- 3 865	164	14	633	- 159	- 761	- 411	- 1 079	815	58	- 482	- 2 025	- 632
30.06.98	- 3 149	831	- 364	- 392	471	- 1 257	- 523	- 612	739	- 58	- 439	- 347	- 1 198
31.12.98	- 2 311	999	- 1 151	- 51	356	- 609	- 156	- 164	764	- 96	- 341	127	- 1 989
30.06.99	- 1 357	833	- 1 500	141	27	- 334	52	- 197	1 136	240	199	- 208	- 1 746
31.12.99	- 159	920	- 1 505	786	284	- 1 189	- 377	- 234	991	134	135	190	- 294
30.06.00	- 3 657	546	- 1 763	1 091	23	- 1 506	- 292	- 788	353	- 496	- 212	- 235	- 378
31.12.00	- 2 660	753	- 691	376	471	- 731	48	- 424	244	- 970	- 96	- 1 126	- 514
30.06.01	1 811	1 234	-	76	1 100	- 28	8	635	337	- 611	102	- 913	- 129
31.12.01	5 229	2 250	53	621	1 064	229	- 134	600	883	- 337	- 32	- 85	117
30.06.02	3 435	2 007	102	391	897	- 86	- 63	- 158	865	- 561	5	- 118	154
31.12.02	2 208	1 077	416	394	744	13	231	- 568	299	- 388	- 40	- 228	258
30.06.03	1 787	- 1 096	695	862	811	29	223	- 311	314	61	- 177	-	376
31.12.03	1 473	- 972	534	794	568	- 109	439	- 331	319	144	- 85	- 210	382
in %													
31.12.94	3,1	1,4	2,9	18,2	-1,3	-0,6	2,8	1,5	2,9	13,0	15,4	13,7	4,9
30.06.95	2,4	1,5	2,3	18,0	-1,0	1,7	1,5	1,2	1,7	7,7	-0,1	12,6	3,1
31.12.95	3,9	4,2	2,7	18,0	1,0	3,6	2,9	1,5	3,1	2,7	5,1	13,2	6,3
30.06.96	3,8	4,6	2,9	14,8	1,8	2,7	2,7	1,7	3,5	5,9	4,7	6,1	6,7
31.12.96	1,9	3,5	1,7	11,7	0,3	1,7	0,8	1,2	2,2	7,7	-8,1	-1,5	2,4
30.06.97	0,6	2,0	0,9	10,8	-1,1	0,8	-0,1	-0,6	1,9	5,3	-10,4	-6,0	1,3
31.12.97	-0,9	0,2	0,0	3,8	-0,3	-2,9	-1,4	-2,0	1,3	0,7	-5,5	-9,3	-2,5
30.06.98	-0,7	1,0	-0,6	-2,3	0,9	-4,8	-1,8	-1,2	1,2	-0,7	-5,3	-1,7	-4,7
31.12.98	-0,5	1,2	-1,9	-0,3	0,7	-2,4	-0,5	-0,3	1,2	-1,1	-4,1	0,6	-7,9
30.06.99	-0,3	1,0	-2,5	0,8	0,1	-1,4	0,2	-0,4	1,8	2,8	2,5	-1,0	-7,1
31.12.99	-0,0	1,1	-2,6	4,6	0,5	-4,8	-1,3	-0,5	1,6	1,5	1,7	1,0	-1,3
30.06.00	-0,8	0,7	-3,0	6,4	0,0	-6,2	-1,0	-1,5	0,6	-5,6	-2,6	-1,2	-1,7
31.12.00	-0,6	0,9	-1,2	2,1	0,9	-3,1	0,2	-0,8	0,4	-10,8	-1,2	-5,6	-2,3
30.06.01	0,4	1,5	0,0	0,4	2,1	-0,1	0,0	1,3	0,5	-7,2	1,3	-4,7	-0,6
31.12.01	1,2	2,7	0,1	3,4	2,0	1,0	-0,5	1,2	1,4	-4,2	-0,4	-0,4	0,5
30.06.02	0,8	2,4	0,2	2,1	1,7	-0,4	-0,2	-0,3	1,3	-7,2	0,1	-0,6	0,7
31.12.02	0,5	1,3	0,7	2,1	1,4	0,1	0,8	-1,1	0,5	-5,1	-0,5	-1,2	1,2
30.06.03	0,4	-1,3	1,2	4,6	1,5	0,1	0,8	-0,6	0,5	0,8	-2,2	0,0	1,7
31.12.03	0,3	-1,1	0,9	4,1	1,0	-0,5	1,6	-0,6	0,5	2,0	-1,1	-1,1	1,7

**2 Melderechtlich registrierte Ausländer am Ort der Hauptwohnung in Berlin am 31. Dezember 2003 nach**

Alter von ... bis unter ... Jahren	Insgesamt			Türkei			Polen			Serbien und Montenegro 1)		
	insgesamt	männlich	weiblich	insgesamt	männlich	weiblich	insgesamt	männlich	weiblich	insgesamt	männlich	weiblich
	1	2	3	4	5	6	7	8	9	10	11	12
0 - 1	1 854	952	902	385	203	182	69	38	31	174	96	78
1 - 2	1 810	936	874	298	156	142	55	23	32	181	101	80
2 - 3	2 006	1 028	978	292	143	149	50	24	26	227	109	118
3 - 4	2 282	1 218	1 064	307	156	151	82	38	44	274	138	136
4 - 5	4 270	2 148	2 122	1 594	799	795	121	61	60	352	186	166
0 - 5 absolut	12 222	6 282	5 940	2 876	1 457	1 419	377	184	193	1 208	630	578
%	2,8	2,7	2,8	2,4	2,2	2,6	1,2	1,3	1,1	4,6	4,5	4,7
5 - 6	4 442	2 280	2 162	1 774	917	857	120	44	76	394	204	190
6 - 7	4 505	2 336	2 169	1 778	898	880	169	81	88	338	185	153
7 - 8	4 501	2 277	2 224	1 801	916	885	160	82	78	366	170	196
8 - 9	4 381	2 233	2 148	1 688	861	827	144	67	77	391	204	187
9 - 10	4 580	2 397	2 183	1 811	966	845	152	72	80	392	199	193
5 - 10 absolut	22 409	11 523	10 886	8 852	4 558	4 294	745	346	399	1 881	962	919
%	5,0	4,9	5,2	7,3	7,0	7,7	2,3	2,4	2,2	7,2	6,9	7,4
10 - 11	4 594	2 391	2 203	1 848	976	872	171	87	84	383	176	207
11 - 12	4 775	2 469	2 306	1 904	984	920	183	98	85	401	205	196
12 - 13	4 887	2 580	2 307	2 010	1 067	943	203	113	90	391	213	178
13 - 14	4 773	2 449	2 324	2 005	1 076	929	214	118	96	399	197	202
14 - 15	4 870	2 507	2 363	2 225	1 119	1 106	223	114	109	401	216	185
10 - 15 absolut	23 899	12 396	11 503	9 992	5 222	4 770	994	530	464	1 975	1 007	968
%	5,4	5,3	5,5	8,3	8,0	8,6	3,1	3,7	2,6	7,5	7,3	7,8
15 - 16	5 011	2 671	2 340	2 205	1 182	1 023	230	110	120	437	228	209
16 - 17	4 800	2 486	2 314	2 070	1 057	1 013	190	89	101	401	220	181
17 - 18	4 574	2 402	2 172	1 881	983	898	206	95	111	381	194	187
18 - 19	4 629	2 443	2 186	1 783	919	864	275	141	134	355	189	166
19 - 20	4 923	2 469	2 454	1 587	774	813	315	134	181	316	160	156
15 - 20 absolut	23 937	12 471	11 466	9 526	4 915	4 611	1 216	569	647	1 890	991	899
%	5,4	5,3	5,4	7,9	7,5	8,3	3,8	3,9	3,6	7,2	7,1	7,3
20 - 21	5 609	2 735	2 874	1 570	800	770	407	172	235	311	149	162
21 - 22	6 624	3 198	3 426	1 734	905	829	467	196	271	340	170	170
22 - 23	7 800	3 822	3 978	2 055	1 160	895	540	184	356	362	181	181
23 - 24	8 904	4 274	4 630	2 236	1 271	965	688	268	420	402	207	195
24 - 25	9 245	4 532	4 713	2 183	1 274	909	731	262	469	393	193	200
20 - 25 absolut	38 182	18 561	19 621	9 778	5 410	4 368	2 833	1 082	1 751	1 808	900	908
%	8,6	8,0	9,3	8,1	8,3	7,9	8,8	7,5	9,8	6,9	6,5	7,4
25 - 26	9 798	4 872	4 926	2 189	1 263	926	703	257	446	453	259	194
26 - 27	10 151	5 004	5 147	2 301	1 301	1 000	798	293	505	521	283	238
27 - 28	10 450	5 368	5 082	2 451	1 397	1 054	810	311	499	517	299	218
28 - 29	11 151	5 664	5 487	2 560	1 480	1 080	823	287	536	539	297	242
29 - 30	11 394	5 819	5 575	2 746	1 553	1 193	829	279	550	548	297	251
25 - 30 absolut	52 944	26 727	26 217	12 247	6 994	5 253	3 963	1 427	2 536	2 578	1 435	1 143
%	11,9	11,4	12,4	10,1	10,7	9,5	12,3	9,9	14,2	9,8	10,3	9,3
30 - 31	11 285	5 708	5 577	2 751	1 528	1 223	787	263	524	555	308	247
31 - 32	11 411	6 042	5 369	2 699	1 519	1 180	710	261	449	568	333	235
32 - 33	11 340	6 010	5 330	2 635	1 444	1 191	736	276	460	584	339	245
33 - 34	11 411	6 021	5 390	2 705	1 471	1 234	759	245	514	513	291	222
34 - 35	11 138	6 040	5 098	2 724	1 516	1 208	662	243	419	558	352	206
30 - 35 absolut	56 585	29 821	26 764	13 514	7 478	6 036	3 654	1 288	2 366	2 778	1 623	1 155
%	12,7	12,8	12,7	11,2	11,5	10,9	11,3	8,9	13,3	10,6	11,7	9,4

1) einschl. ehemaliges Jugoslawien (Personen, die sich noch bei Bestehen dieses Staates angemeldet haben und bisher keinem Nachfolgestaat zugeordnet sind)

**Altersjahren, ausgewählten Staatsangehörigkeiten (Gebieten) und Geschlecht**

Europäische Union (EU)									Übrige Gebiete			Alter von ... bis unter ... Jahren	
insgesamt			darunter										
			Griechenland			Italien							
insgesamt	männlich	weiblich	insgesamt	männlich	weiblich	insgesamt	männlich	weiblich	insgesamt	männlich	weiblich		
13	14	15	16	17	18	19	20	21	22	23	24		
163	79	84	34	14	20	49	21	28	1 063	536	527	0 - 1	
165	80	85	38	21	17	45	20	25	1 111	576	535	1 - 2	
191	107	84	32	16	16	47	22	25	1 246	645	601	2 - 3	
216	105	111	46	26	20	52	24	28	1 403	781	622	3 - 4	
297	158	139	79	41	38	77	41	36	1 906	944	962	4 - 5	
1 032	529	503	229	118	111	270	128	142	6 729	3 482	3 247	absolut	0 - 5
1,5	1,4	1,7	2,2	2,1	2,5	2,1	1,6	3,1	3,4	3,4	3,4	%	
313	159	154	77	42	35	60	27	33	1 841	956	885	5 - 6	
304	159	145	73	40	33	72	42	30	1 916	1 013	903	6 - 7	
293	150	143	74	38	36	68	33	35	1 881	959	922	7 - 8	
279	137	142	73	21	52	50	31	19	1 879	964	915	8 - 9	
308	158	150	74	39	35	75	35	40	1 917	1 002	915	9 - 10	
1 497	763	734	371	180	191	325	168	157	9 434	4 894	4 540	absolut	5 - 10
2,2	2,0	2,5	3,6	3,1	4,3	2,5	2,1	3,4	4,8	4,8	4,8	%	
304	150	154	75	40	35	62	35	27	1 888	1 002	886	10 - 11	
322	167	155	88	46	42	55	24	31	1 965	1 015	950	11 - 12	
323	176	147	84	48	36	60	33	27	1 960	1 011	949	12 - 13	
324	149	175	86	43	43	68	32	36	1 831	909	922	13 - 14	
292	155	137	71	33	38	67	35	32	1 729	903	826	14 - 15	
1 565	797	768	404	210	194	312	159	153	9 373	4 840	4 533	absolut	10 - 15
2,3	2,0	2,6	4,0	3,7	4,3	2,4	1,9	3,3	4,8	4,8	4,8	%	
275	139	136	73	39	34	54	25	29	1 864	1 012	852	15 - 16	
293	158	135	74	41	33	64	37	27	1 846	962	884	16 - 17	
298	141	157	86	47	39	51	27	24	1 808	989	819	17 - 18	
298	157	141	79	48	31	45	24	21	1 918	1 037	881	18 - 19	
451	206	245	103	53	50	90	47	43	2 254	1 195	1 059	19 - 20	
1 615	801	814	415	228	187	304	160	144	9 690	5 195	4 495	absolut	15 - 20
2,4	2,1	2,8	4,1	4,0	4,2	2,4	2,0	3,1	4,9	5,1	4,7	%	
646	276	370	124	62	62	107	48	59	2 675	1 338	1 337	20 - 21	
1 003	413	590	124	54	70	170	71	99	3 080	1 514	1 566	21 - 22	
1 344	585	759	146	81	65	210	72	138	3 499	1 712	1 787	22 - 23	
1 609	716	893	168	84	84	249	116	133	3 969	1 812	2 157	23 - 24	
1 798	838	960	187	91	96	303	153	150	4 140	1 965	2 175	24 - 25	
6 400	2 828	3 572	749	372	377	1 039	460	579	17 363	8 341	9 022	absolut	20 - 25
9,3	7,3	12,1	7,3	6,5	8,4	8,1	5,6	12,4	8,8	8,3	9,5	%	
1 909	953	956	208	111	97	302	154	148	4 544	2 140	2 404	25 - 26	
1 880	978	902	203	113	90	344	201	143	4 651	2 149	2 502	26 - 27	
1 896	1 003	893	216	122	94	351	206	145	4 776	2 358	2 418	27 - 28	
1 928	1 066	862	229	124	105	333	203	130	5 301	2 534	2 767	28 - 29	
1 953	1 057	896	228	129	99	378	222	156	5 318	2 633	2 685	29 - 30	
9 566	5 057	4 509	1 084	599	485	1 708	986	722	24 590	11 814	12 776	absolut	25 - 30
14,0	13,0	15,3	10,6	10,4	10,9	13,3	12,0	15,5	12,5	11,7	13,4	%	
1 990	1 085	905	237	119	118	401	243	158	5 202	2 524	2 678	30 - 31	
2 000	1 158	842	255	145	110	354	225	129	5 434	2 771	2 663	31 - 32	
2 090	1 212	878	223	124	99	384	240	144	5 295	2 739	2 556	32 - 33	
1 976	1 171	805	218	127	91	419	263	156	5 458	2 843	2 615	33 - 34	
1 897	1 137	760	221	135	86	380	249	131	5 297	2 792	2 505	34 - 35	
9 953	5 763	4 190	1 154	650	504	1 938	1 220	718	26 686	13 669	13 017	absolut	30 - 35
14,5	14,8	14,2	11,3	11,3	11,3	15,1	14,9	15,4	13,6	13,5	13,7	%	

## Noch: 2 Melderechtlich registrierte Ausländer am Ort der Hauptwohnung in Berlin am 31. Dezember 2003 nach

Alter von ... bis unter ... Jahren	Insgesamt			Türkei			Polen			Serbien und Montenegro 1)		
	insgesamt	männlich	weiblich	insgesamt	männlich	weiblich	insgesamt	männlich	weiblich	insgesamt	männlich	weiblich
	1	2	3	4	5	6	7	8	9	10	11	12
35 - 36	10 806	5 795	5 011	2 409	1 365	1 044	685	273	412	494	295	199
36 - 37	9 664	5 201	4 463	1 960	1 100	860	607	242	365	497	300	197
37 - 38	10 131	5 576	4 555	2 763	1 622	1 141	658	259	399	425	249	176
38 - 39	10 267	5 807	4 460	2 826	1 694	1 132	601	250	351	442	244	198
39 - 40	9 721	5 511	4 210	2 596	1 551	1 045	662	274	388	406	230	176
35 - 40 absolut	50 589	27 890	22 699	12 554	7 332	5 222	3 213	1 298	1 915	2 264	1 318	946
%	11,4	11,9	10,8	10,4	11,3	9,4	10,0	9,0	10,7	8,6	9,5	7,7
40 - 41	9 111	5 229	3 882	2 197	1 367	830	689	321	368	379	215	164
41 - 42	8 468	4 759	3 709	1 880	1 120	760	632	296	336	393	211	182
42 - 43	7 651	4 378	3 273	1 514	906	608	700	346	354	331	184	147
43 - 44	7 636	4 362	3 274	1 669	948	721	697	351	346	350	211	139
44 - 45	6 903	3 859	3 044	1 174	706	468	788	380	408	305	176	129
40 - 45 absolut	39 769	22 587	17 182	8 434	5 047	3 387	3 506	1 694	1 812	1 758	997	761
%	9,0	9,7	8,2	7,0	7,7	6,1	10,9	11,7	10,2	6,7	7,2	6,2
45 - 46	6 587	3 720	2 867	1 088	618	470	810	437	373	315	172	143
46 - 47	6 248	3 608	2 640	1 052	645	407	819	440	379	286	167	119
47 - 48	6 409	3 625	2 784	1 378	813	565	794	457	337	292	167	125
48 - 49	6 076	3 297	2 779	1 222	643	579	778	444	334	330	160	170
49 - 50	5 713	3 002	2 711	1 009	462	547	777	427	350	334	159	175
45 - 50 absolut	31 033	17 252	13 781	5 749	3 181	2 568	3 978	2 205	1 773	1 557	825	732
%	7,0	7,4	6,5	4,8	4,9	4,6	12,3	15,2	9,9	5,9	5,9	5,9
50 - 51	5 169	2 637	2 532	862	324	538	687	365	322	323	147	176
51 - 52	5 396	2 724	2 672	877	339	538	689	386	303	429	175	254
52 - 53	4 928	2 425	2 503	902	335	567	622	365	257	395	154	241
53 - 54	5 589	2 678	2 911	1 295	488	807	576	333	243	457	208	249
54 - 55	5 438	2 642	2 796	1 254	439	815	497	281	216	507	267	240
50 - 55 absolut	26 520	13 106	13 414	5 190	1 925	3 265	3 071	1 730	1 341	2 111	951	1 160
%	6,0	5,6	6,4	4,3	3,0	5,9	9,5	12,0	7,5	8,0	6,9	9,4
55 - 56	5 229	2 622	2 607	1 307	485	822	441	248	193	457	229	228
56 - 57	5 088	2 596	2 492	1 333	536	797	384	202	182	401	222	179
57 - 58	4 734	2 561	2 173	1 303	599	704	285	167	118	328	191	137
58 - 59	4 169	2 187	1 982	1 545	727	818	206	116	90	275	148	127
59 - 60	3 860	2 083	1 777	1 461	690	771	217	111	106	232	126	106
55 - 60 absolut	23 080	12 049	11 031	6 949	3 037	3 912	1 533	844	689	1 693	916	777
%	5,2	5,2	5,2	5,8	4,7	7,0	4,7	5,8	3,9	6,5	6,6	6,3
60 - 61	3 631	2 015	1 616	1 362	730	632	190	105	85	247	127	120
61 - 62	3 642	2 044	1 598	1 523	854	669	164	79	85	200	103	97
62 - 63	3 312	1 890	1 422	1 311	766	545	180	83	97	211	106	105
63 - 64	3 550	2 070	1 480	1 556	923	633	171	81	90	221	119	102
64 - 65	3 131	1 808	1 323	1 315	776	539	155	65	90	186	99	87
60 - 65 absolut	17 266	9 827	7 439	7 067	4 049	3 018	860	413	447	1 065	554	511
%	3,9	4,2	3,5	5,9	6,2	5,4	2,7	2,9	2,5	4,1	4,0	4,1
65 und mehr	25 592	12 941	12 651	7 956	4 523	3 433	2 348	858	1 490	1 660	766	894
%	5,8	5,5	6	6,6	6,9	6,2	7,3	5,9	8,4	6,3	5,5	7,2
Berlin	444 027	233 433	210 594	120 684	65 128	55 556	32 291	14 468	17 823	26 226	13 875	12 351
%	100	100	100	100	100	100	100	100	100	100	100	100
in %	100	100	100	27,2	27,9	26,4	7,3	6,2	8,5	5,9	5,9	5,9

1) einschl. ehemaliges Jugoslawien (Personen, die sich noch bei Bestehen dieses Staates angemeldet haben und bisher keinem Nachfolgestaat zugeordnet sind)

# Altersjahren, ausgewählten Staatsangehörigkeiten (Gebieten) und Geschlecht

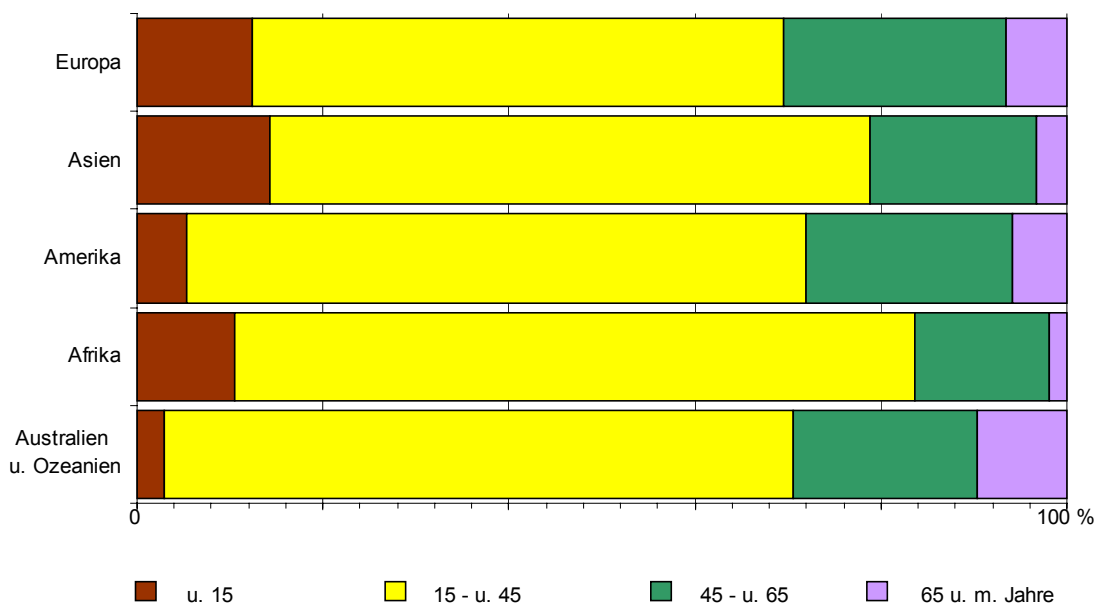
Europäische Union (EU)									Übrige Gebiete			Alter von ... bis unter ... Jahren	
insgesamt			darunter										
			Griechenland			Italien							
insgesamt	männlich	weiblich	insgesamt	männlich	weiblich	insgesamt	männlich	weiblich	insgesamt	männlich	weiblich		
13	14	15	16	17	18	19	20	21	22	23	24		
1 981	1 178	803	264	153	111	353	222	131	5 237	2 684	2 553	absolut	35 - 36
1 885	1 102	783	236	141	95	343	209	134	4 715	2 457	2 258		36 - 37
1 709	1 051	658	196	128	68	319	200	119	4 576	2 395	2 181	%	37 - 38
1 776	1 127	649	218	131	87	369	236	133	4 622	2 492	2 130		38 - 39
1 682	1 077	605	205	123	82	329	221	108	4 375	2 379	1 996	%	39 - 40
9 033	5 535	3 498	1 119	676	443	1 713	1 088	625	23 525	12 407	11 118		absolut
13,2	14,2	11,8	11,0	11,8	9,9	13,3	13,3	13,4	12,0	12,3	11,7	%	
1 496	909	587	179	105	74	326	219	107	4 350	2 417	1 933	%	40 - 41
1 442	865	577	200	117	83	268	181	87	4 121	2 267	1 854		41 - 42
1 421	903	518	189	122	67	273	196	77	3 685	2 039	1 646	%	42 - 43
1 305	850	455	181	120	61	284	195	89	3 615	2 002	1 613		43 - 44
1 269	783	486	192	109	83	243	168	75	3 367	1 814	1 553	%	44 - 45
6 933	4 310	2 623	941	573	368	1 394	959	435	19 138	10 539	8 599		absolut
10,1	11,1	8,9	9,2	10,0	8,2	10,9	11,7	9,4	9,7	10,4	9,0	%	
1 218	757	461	189	112	77	258	173	85	3 156	1 736	1 420	%	45 - 46
1 103	667	436	148	93	55	224	147	77	2 988	1 689	1 299		46 - 47
1 110	689	421	175	104	71	221	160	61	2 835	1 499	1 336	%	47 - 48
1 032	606	426	148	80	68	216	150	66	2 714	1 444	1 270		48 - 49
979	588	391	156	94	62	180	131	49	2 614	1 366	1 248	%	49 - 50
5 442	3 307	2 135	816	483	333	1 099	761	338	14 307	7 734	6 573		absolut
7,9	8,5	7,2	8,0	8,4	7,5	8,6	9,3	7,3	7,3	7,7	6,9	%	
943	521	422	124	66	58	177	123	54	2 354	1 280	1 074	%	50 - 51
962	551	411	106	52	54	162	114	48	2 439	1 273	1 166		51 - 52
872	521	351	130	71	59	154	123	31	2 137	1 050	1 087	%	52 - 53
968	550	418	115	47	68	176	129	47	2 293	1 099	1 194		53 - 54
940	535	405	118	56	62	150	120	30	2 240	1 120	1 120	%	54 - 55
4 685	2 678	2 007	593	292	301	819	609	210	11 463	5 822	5 641		absolut
6,8	6,9	6,8	5,8	5,1	6,7	6,4	7,4	4,5	5,8	5,8	5,9	%	
947	553	394	125	65	60	160	128	32	2 077	1 107	970	%	55 - 56
902	510	392	125	66	59	176	131	45	2 068	1 126	942		56 - 57
899	522	377	170	86	84	163	127	36	1 919	1 082	837	%	57 - 58
684	403	281	148	88	60	113	87	26	1 459	793	666		58 - 59
658	398	260	132	76	56	97	74	23	1 292	758	534	%	59 - 60
4 090	2 386	1 704	700	381	319	709	547	162	8 815	4 866	3 949		absolut
6,0	6,1	5,8	6,9	6,6	7,1	5,5	6,7	3,5	4,5	4,8	4,1	%	
671	439	232	109	76	33	127	100	27	1 161	614	547	%	60 - 61
596	354	242	131	81	50	114	89	25	1 159	654	505		61 - 62
527	369	158	90	63	27	110	95	15	1 083	566	517	%	62 - 63
492	347	145	115	70	45	105	91	14	1 110	600	510		63 - 64
501	348	153	127	83	44	104	84	20	974	520	454	%	64 - 65
2 787	1 857	930	572	373	199	560	459	101	5 487	2 954	2 533		absolut
4,1	4,8	3,1	5,6	6,5	4,5	4,4	5,6	2,2	2,8	2,9	2,7	%	
3 858	2 278	1 580	1 062	609	453	646	481	165	9 770	4 516	5 254	absolut	65 und mehr
5,6	5,9	5,3	10,4	10,6	10,1	5,0	5,9	3,5	5,0	4,5	5,5	%	
68 456	38 889	29 567	10 209	5 744	4 465	12 836	8 185	4 651	196 370	101 073	95 297		Berlin
100	100	100	100	100	100	100	100	100	100	100	100	%	
15,4	16,7	14,0	2,3	2,5	2,1	2,9	3,5	2,2	44,2	43,3	45,3	in %	

### 3 Melderechtlich registrierte Ausländer am Ort der Hauptwohnung in Berlin am 31. Dezember 2003 nach Bezirken, ausgewählten Staatsangehörigkeiten (Gebieten) und Geschlecht sowie nach Altersgruppen, ausgewählten Staatsangehörigkeiten (Gebieten) und Geschlecht

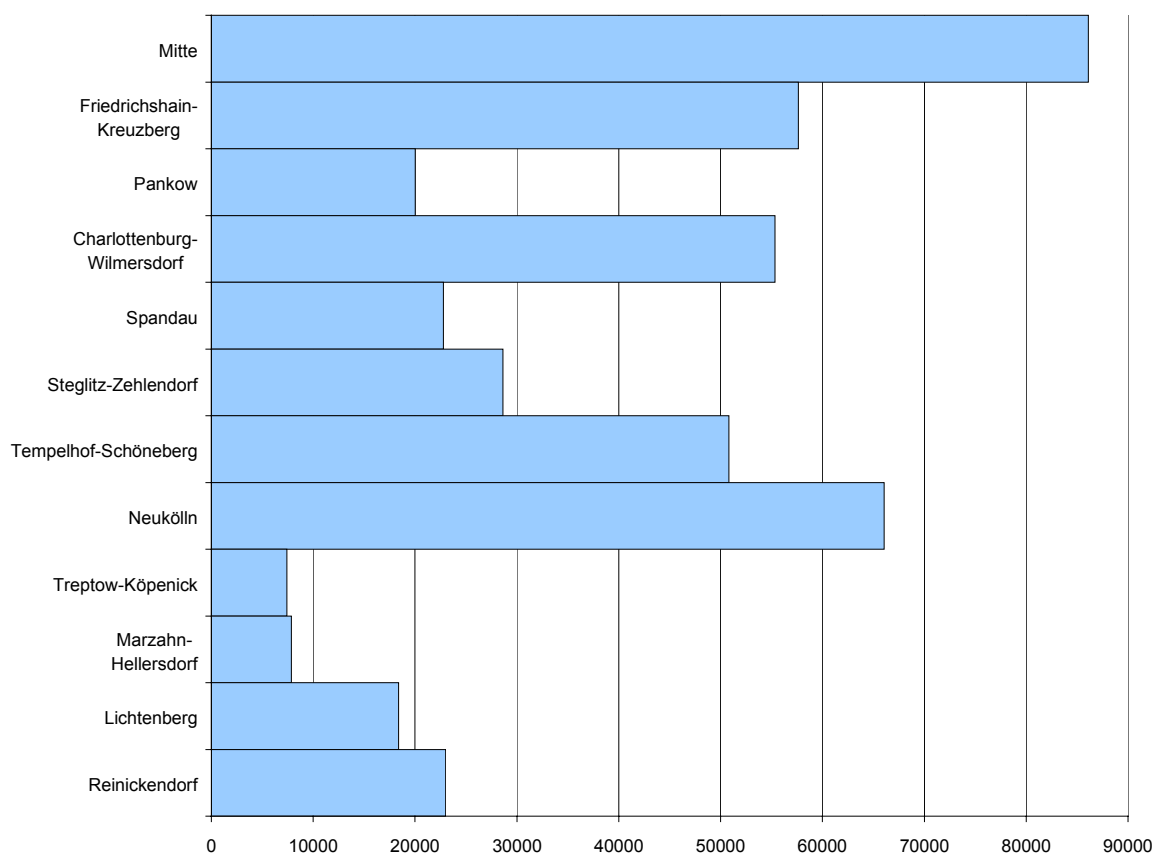
Bezirk  ----- Altersgruppe von . . . bis unter . . . Jahre	Insgesamt		Türkei		Polen		Serbien und Montenegro 1)		Europäische Union (EU)						Übrige Gebiete	
	ins- gesamt	dar. männlich	ins- gesamt	dar. männlich	ins- gesamt	dar. männlich	ins- gesamt	dar. männlich	insgesamt		darunter					
									Griechenland		Italien					
									ins- gesamt	dar. männlich	ins- gesamt	dar. männlich	ins- gesamt	dar. männlich	ins- gesamt	dar. männlich
1	2	3	4	5	6	7	8	9	10	11	12	13	14	15	16	
nach Bezirken																
absolut																
Mitte	86 108	45 709	30 153	16 166	4 797	2 134	4 768	2 531	9 617	5 494	1 770	959	1 778	1 154	36 773	19 384
Friedrichshain- Kreuzberg	57 635	30 855	23 535	12 581	2 365	1 084	2 059	1 066	9 009	5 107	1 259	696	1 635	993	20 667	11 017
Pankow	20 033	10 765	854	591	1 401	764	598	377	6 340	3 550	308	184	1 068	625	10 840	5 483
Charlottenburg- Wilmerdsdorf	55 337	28 411	7 344	3 931	4 157	1 713	2 598	1 386	12 358	6 782	1 618	930	2 329	1 483	28 880	14 599
Spandau	22 789	11 653	7 258	3 908	2 400	977	1 449	760	2 828	1 646	429	235	565	383	8 854	4 362
Steglitz-Zehlendorf	28 618	13 940	3 409	1 821	2 755	1 021	1 239	626	5 733	2 959	749	428	1 039	640	15 482	7 513
Tempelhof- Schöneberg	50 801	26 185	13 707	7 240	3 940	1 571	3 124	1 624	8 789	4 912	1 651	902	1 837	1 187	21 241	10 838
Neukölln	66 069	34 852	26 451	14 307	4 327	1 795	6 356	3 246	6 191	3 637	1 596	891	1 216	787	22 744	11 867
Treptow-Köpenick	7 408	4 242	678	434	733	408	622	346	957	642	90	57	156	112	4 418	2 412
Marzahn- Hellersdorf	7 841	4 192	381	299	647	327	494	319	646	383	107	65	64	44	5 673	2 864
Lichtenberg	18 390	10 897	544	419	2 214	1 640	1 445	815	1 979	1 465	176	133	247	179	12 208	6 558
Reinickendorf	22 998	11 732	6 370	3 431	2 555	1 034	1 474	779	4 009	2 312	456	264	902	598	8 590	4 176
Berlin	444 027	233 433	120 684	65 128	32 291	14 468	26 226	13 875	68 456	38 889	10 209	5 744	12 836	8 185	196 370	101 073
in % der Sp. 1 bzw. Sp. 2																
Mitte	100	100	35,0	35,4	5,6	4,7	5,5	5,5	11,2	12,0	2,1	2,1	2,1	2,5	42,7	42,4
Friedrichshain- Kreuzberg	100	100	40,8	40,8	4,1	3,5	3,6	3,5	15,6	16,6	2,2	2,3	2,8	3,2	35,9	35,7
Pankow	100	100	4,3	5,5	7,0	7,1	3,0	3,5	31,6	33,0	1,5	1,7	5,3	5,8	54,1	50,9
Charlottenburg- Wilmerdsdorf	100	100	13,3	13,8	7,5	6,0	4,7	4,9	22,3	23,9	2,9	3,3	4,2	5,2	52,2	51,4
Spandau	100	100	31,8	33,5	10,5	8,4	6,4	6,5	12,4	14,1	1,9	2,0	2,5	3,3	38,9	37,4
Steglitz-Zehlendorf	100	100	11,9	13,1	9,6	7,3	4,3	4,5	20,0	21,2	2,6	3,1	3,6	4,6	54,1	53,9
Tempelhof- Schöneberg	100	100	27,0	27,6	7,8	6,0	6,1	6,2	17,3	18,8	3,2	3,4	3,6	4,5	41,8	41,4
Neukölln	100	100	40,0	41,1	6,5	5,2	9,6	9,3	9,4	10,4	2,4	2,6	1,8	2,3	34,4	34,0
Treptow-Köpenick	100	100	9,2	10,2	9,9	9,6	8,4	8,2	12,9	15,1	1,2	1,3	2,1	2,6	59,6	56,9
Marzahn- Hellersdorf	100	100	4,9	7,1	8,3	7,8	6,3	7,6	8,2	9,1	1,4	1,6	0,8	1,0	72,4	68,3
Lichtenberg	100	100	3,0	3,8	12,0	15,1	7,9	7,5	10,8	13,4	1,0	1,2	1,3	1,6	66,4	60,2
Reinickendorf	100	100	27,7	29,2	11,1	8,8	6,4	6,6	17,4	19,7	2,0	2,3	3,9	5,1	37,4	35,6
Berlin	100	100	27,2	27,9	7,3	6,2	5,9	5,9	15,4	16,7	2,3	2,5	2,9	3,5	44,2	43,3
nach Altersgruppen																
absolut																
Unter 6	16 664	8 562	4 650	2 374	497	228	1 602	834	1 345	688	306	160	330	155	8 570	4 438
6 - 15	41 866	21 639	17 070	8 863	1 619	832	3 462	1 765	2 749	1 401	698	348	577	300	16 966	8 778
15 - 20	23 937	12 471	9 526	4 915	1 216	569	1 890	991	1 615	801	415	228	304	160	9 690	5 195
20 - 25	38 182	18 561	9 778	5 410	2 833	1 082	1 808	900	6 400	2 828	749	372	1 039	460	17 363	8 341
25 - 30	52 944	26 727	12 247	6 994	3 963	1 427	2 578	1 435	9 566	5 057	1 084	599	1 708	986	24 590	11 814
30 - 35	56 585	29 821	13 514	7 478	3 654	1 288	2 778	1 623	9 953	5 763	1 154	650	1 938	1 220	26 686	13 669
35 - 40	50 589	27 890	12 554	7 332	3 213	1 298	2 264	1 318	9 033	5 535	1 119	676	1 713	1 088	23 525	12 407
40 - 45	39 769	22 587	8 434	5 047	3 506	1 694	1 758	997	6 933	4 310	941	573	1 394	959	19 138	10 539
45 - 65	97 899	52 234	24 955	12 192	9 442	5 192	6 426	3 246	17 004	10 228	2 681	1 529	3 187	2 376	40 072	21 376
65 und mehr	25 592	12 941	7 956	4 523	2 348	858	1 660	766	3 858	2 278	1 062	609	646	481	9 770	4 516
Insgesamt	444 027	233 433	120 684	65 128	32 291	14 468	26 226	13 875	68 456	38 889	10 209	5 744	12 836	8 185	196 370	101 073
%																
Unter 6	3,8	3,7	3,9	3,6	1,5	1,6	6,1	6,0	2,0	1,8	3,0	2,8	2,6	1,9	4,4	4,4
6 - 15	9,4	9,3	14,1	13,6	5,0	5,8	13,2	12,7	4,0	3,6	6,8	6,1	4,5	3,7	8,6	8,7
15 - 20	5,4	5,3	7,9	7,5	3,8	3,9	7,2	7,1	2,4	2,1	4,1	4,0	2,4	2,0	4,9	5,1
20 - 25	8,6	8,0	8,1	8,3	8,8	7,5	6,9	6,5	9,3	7,3	7,3	6,5	8,1	5,6	8,8	8,3
25 - 30	11,9	11,4	10,1	10,7	12,3	9,9	9,8	10,3	14,0	13,0	10,6	10,4	13,3	12,0	12,5	11,7
30 - 35	12,7	12,8	11,2	11,5	11,3	8,9	10,6	11,7	14,5	14,8	11,3	11,3	15,1	14,9	13,6	13,5
35 - 40	11,4	11,9	10,4	11,3	10,0	9,0	8,6	9,5	13,2	14,2	11,0	11,8	13,3	13,3	12,0	12,3
40 - 45	9,0	9,7	7,0	7,7	10,9	11,7	6,7	7,2	10,1	11,1	9,2	10,0	10,9	11,7	9,7	10,4
45 - 65	22,0	22,4	20,7	18,7	29,2	35,9	24,5	23,4	24,8	26,3	26,3	26,6	24,8	29,0	20,4	21,1
65 und mehr	5,8	5,5	6,6	6,9	7,3	5,9	6,3	5,5	5,6	5,9	10,4	10,6	5,0	5,9	5,0	4,5
Insgesamt	100	100	100	100	100	100	100	100	100	100	100	100	100	100	100	100

1) einschl. ehemaliges Jugoslawien (Personen, die sich noch bei Bestehen dieses Staates angemeldet haben und bisher keinem Nachfolgestaat zugeordnet sind)

# **1 Altersstruktur der melderechtlich registrierten Ausländer am Ort der Hauptwohnung in Berlin am 31. Dezember 2003 nach Kontinenten**



## **2 Melderechtlich registrierte Ausländer am Ort der Hauptwohnung in den Bezirken von Berlin am 31.12. 2003**



**4 Melderechtlich registrierte Ausländer am Ort der Hauptwohnung in den Statistischen Gebieten von Berlin**

Statistisches Gebiet Bezirk bis 31.12.2000 Bezirk		Insgesamt	Im Alter von ... bis unter ... Jahren								
			unter 3	3 - 6	6 - 10	10 - 15	15 - 18	18 - 20	20 - 25	25 - 30	30 - 35
		1	2	3	4	5	6	7	8	9	10
001	Westhafen	1 500	22	50	77	109	65	47	133	173	176
002	Turmstraße	14 489	210	415	636	915	539	327	1 232	1 715	1 724
003	Hansaviertel	5 120	52	103	146	195	129	87	687	893	641
004	Tiergarten	24	-	-	-	-	-	3	-	-	6
005	Lützowplatz	4 243	40	112	139	219	151	111	472	564	495
	Tiergarten	25 376	324	680	998	1 438	884	572	2 527	3 345	3 042
006	Soldiner Straße	7 758	134	300	496	592	339	217	619	815	886
007	Gesundbrunnen	9 222	99	306	527	756	451	231	707	1 009	1 015
008	Humboldthain	5 217	97	183	301	386	249	144	416	555	607
009	Leopoldplatz	21 416	388	715	1 075	1 427	842	567	2 067	2 643	2 623
010	Rehberge	117	-	-	3	7	3	6	12	12	12
011	Schillerpark	5 744	106	139	250	304	195	117	523	725	695
	Wedding	49 474	824	1 643	2 652	3 472	2 079	1 279	4 338	5 759	5 838
098	Friedrich-Wilhelm-Stadt	663	8	13	6	12	6	4	36	124	132
099	Oranienburger Vorstadt	3 121	39	51	74	79	46	40	406	665	699
100	Spandauer Vorstadt	1 693	22	26	43	50	54	27	191	323	312
101	Königsstadt	1 045	16	12	24	36	18	10	135	192	182
102	Dorotheenstadt	61	-	-	-	-	-	9	9	9	9
103	Friedrichstadt	2 114	23	30	66	82	63	44	187	212	230
104	Luisenstadt	1 768	28	42	47	79	116	53	202	232	253
105	Stralauer Vorstadt	793	13	23	44	50	35	21	69	66	100
	Mitte	11 258	149	197	304	388	338	199	1 235	1 823	1 917
	Mitte	86 108	1 297	2 520	3 954	5 298	3 301	2 050	8 100	10 927	10 797
012	Mehringplatz	6 736	99	209	373	505	281	153	538	771	867
013	Moritzplatz	6 431	115	258	379	501	262	143	467	690	805
014	Mariannenplatz	8 688	107	229	427	569	366	229	691	945	907
015	Wiener Straße	9 460	106	277	441	585	377	227	743	1 031	1 184
016	Urban	12 058	149	330	537	644	375	212	904	1 332	1 516
017	Viktoriapark	3 529	29	57	117	153	88	61	284	477	441
	Kreuzberg	46 902	605	1 360	2 274	2 957	1 749	1 025	3 627	5 246	5 720
113	Volkspark Friedrichshain	7	-	-	-	-	-	-	-	3	-
114	Friedenstraße	938	18	27	48	54	22	19	63	126	138
115	Rigaer Straße	3 096	35	55	80	130	66	54	363	672	562
116	Boxhagener Straße	3 866	50	65	93	124	56	55	503	828	763
117	Andreasstraße	2 132	40	49	80	102	83	42	308	422	351
118	Stralauer Allee	579	16	20	21	31	20	14	79	97	84
119	Alt-Stralau	115	-	-	3	-	3	3	9	10	19
	Friedrichshain	10 733	159	216	325	441	250	187	1 325	2 158	1 917
	Friedrichshain - Kreuzberg	57 635	764	1 576	2 599	3 398	1 999	1 212	4 952	7 404	7 637
106	Schönhauser Allee-Nord	3 645	19	28	48	66	37	36	431	915	806
107	Prenzlauer Allee-Nord	2 405	27	21	35	37	24	25	267	551	565
108	Greifswalder Straße-Nord	933	13	28	22	36	15	21	116	190	155
109	Storkower Straße	527	7	6	18	20	24	20	64	69	85
110	Schönhauser Allee-Süd	3 565	41	34	54	46	28	25	411	808	841
111	Greifswalder Straße-Süd	2 123	19	25	41	48	27	25	267	471	441
112	Zentralviehhof	17	3	-	-	-	3	-	-	-	8
	Prenzlauer Berg	13 215	129	142	218	253	158	152	1 556	3 004	2 901
153	Pistoriusstraße	1 134	12	19	37	59	56	17	97	160	187
154	Buschallee	509	3	7	14	17	7	8	73	101	75
155	Heinersdorf	104	-	-	7	3	5	3	6	9	18
156	Blankenburg	62	-	-	-	7	-	3	7	8	16
157	Karow	307	3	13	10	12	12	-	21	38	56
158	Marderberg	-	-	-	-	-	-	-	-	-	-
159	Märchenland	15	-	-	-	3	-	-	-	3	-
	Weißensee	2 131	18	39	68	101	80	31	204	319	352
160	Vinetastraße	1396	14	13	18	38	30	32	137	233	205
161	Am Schloßpark	1 184	3	30	33	26	41	27	101	173	210
162	Schönholz	105	-	-	9	8	9	-	10	6	12
163	Wilhelmsruh	283	4	3	10	15	17	9	25	31	52
164	Rosenthal	133	3	-	3	13	-	6	3	9	17
165	Niederschönhausen	543	7	11	15	29	61	23	78	55	68
166	Herthaplatz	221	-	-	3	13	3	4	18	31	44
167	Buchholz	382	3	9	12	21	16	3	28	48	71
168	Blankenfelde	15	-	3	-	-	-	-	3	-	3
169	Lietzengraben	9	-	-	-	-	-	-	-	3	3
170	Bucher Forst	85	3	3	-	-	3	-	4	15	5
171	Buch	331	3	3	13	12	6	6	18	73	49
	Pankow	4 687	40	75	116	175	186	110	425	677	739
	Pankow	20 033	187	256	402	529	424	293	2 185	4 000	3 992

**am 31. Dezember 2003 nach Altersgruppen <sup>1)</sup>**

Im Alter von ... bis unter ... Jahren												Statistisches Gebiet
35 - 40	40 - 45	45 - 50	50 - 55	55 - 60	60 - 63	63 - 65	65 - 70	70 - 75	75 - 80	80 - 85	85 und mehr	
11	12	13	14	15	16	17	18	19	20	21	22	
157	113	103	80	81	35	23	34	15	3	4	-	001
1 550	1 206	890	827	820	383	247	467	205	77	59	45	002
517	411	308	287	196	122	61	135	66	43	23	18	003
6	3	-	3	3	-	-	-	-	-	-	-	004
427	367	318	226	199	70	44	107	80	48	30	24	005
2 657	2 100	1 619	1 423	1 299	610	375	743	366	171	116	87	
803	609	471	391	371	200	134	216	95	39	18	13	006
989	730	494	463	458	265	196	274	135	64	25	28	007
522	409	273	252	252	166	112	145	89	32	17	10	008
2 219	1 617	1 227	1 042	1 052	510	337	586	263	103	59	54	009
26	15	9	9	9	-	3	-	-	-	-	-	010
627	451	377	369	353	142	93	138	74	29	20	17	011
5 186	3 831	2 851	2 526	2 495	1 283	875	1 359	656	267	139	122	
83	79	50	41	20	16	6	11	10	3	3	-	098
436	243	126	84	48	14	10	26	17	6	3	9	099
248	154	87	60	42	13	8	12	13	8	-	-	100
116	84	66	56	32	3	6	20	25	6	3	3	101
9	10	6	3	3	3	-	-	-	-	-	-	102
218	173	218	178	155	60	25	70	34	29	10	7	103
186	156	113	103	65	27	15	27	12	3	9	-	104
90	75	65	24	39	9	3	22	19	15	7	4	105
1 386	974	731	549	404	145	73	188	130	70	35	23	
9 229	6 905	5 201	4 498	4 198	2 038	1 323	2 290	1 152	508	290	232	
775	568	385	289	282	147	101	165	98	65	40	25	012
679	493	356	264	322	173	114	222	102	45	26	15	013
900	715	508	436	534	283	205	336	178	80	28	15	014
1 034	768	556	508	560	289	205	317	144	59	25	24	015
1 454	1 101	825	665	659	343	212	415	184	89	49	63	016
456	339	247	220	198	92	60	109	55	26	12	8	017
5 298	3 984	2 877	2 382	2 555	1 327	897	1 564	761	364	180	150	
-	-	4	-	-	-	-	-	-	-	-	-	113
147	101	51	33	32	6	13	14	11	12	-	3	114
365	306	174	89	58	34	12	16	14	8	3	-	115
532	332	217	105	70	24	14	18	14	-	3	-	116
258	133	89	63	38	19	12	20	3	7	3	10	117
67	57	34	13	13	3	-	6	-	-	4	-	118
17	9	12	12	9	-	-	3	3	3	-	-	119
1 386	938	581	315	220	86	51	77	45	30	13	13	
6 684	4 922	3 458	2 697	2 775	1 413	948	1 641	806	394	193	163	
516	328	148	101	60	28	11	31	15	9	6	6	106
333	193	141	63	49	19	10	25	14	-	3	3	107
113	78	60	39	14	12	3	3	3	6	3	3	108
61	55	39	26	10	3	3	8	3	3	3	-	109
557	323	171	91	66	16	19	12	6	13	-	3	110
302	162	122	67	49	6	6	21	10	5	3	6	111
-	3	-	-	-	-	-	-	-	-	-	-	112
1 882	1 142	681	387	248	84	52	100	51	36	18	21	
159	128	76	54	24	12	3	10	13	4	7	-	153
62	56	38	24	6	6	-	3	6	-	3	-	154
16	13	6	6	6	6	-	-	-	-	-	-	155
9	3	3	3	3	-	-	-	-	-	-	-	156
48	32	26	16	9	3	-	-	4	-	4	-	157
-	-	-	-	-	-	-	-	-	-	-	-	158
4	-	-	-	5	-	-	-	-	-	-	-	159
298	232	149	103	53	27	3	13	23	4	14	-	
190	119	114	74	67	28	12	27	23	16	3	3	160
175	128	78	67	35	9	9	14	9	10	3	3	161
15	9	9	6	-	3	-	3	3	3	-	-	162
37	23	24	15	9	3	-	6	-	-	-	-	163
22	19	13	6	10	-	-	9	-	-	-	-	164
61	41	36	23	14	3	6	3	3	3	3	-	165
34	27	17	9	6	6	-	3	3	-	-	-	166
46	49	26	20	6	6	6	-	6	-	3	3	167
-	-	3	3	-	-	-	-	-	-	-	-	168
-	-	-	-	3	-	-	-	-	-	-	-	169
24	9	7	3	3	-	-	3	-	3	-	-	170
47	33	27	17	9	-	3	3	3	3	-	3	171
651	457	354	243	162	58	36	71	50	38	12	12	
2 831	1 831	1 184	733	463	169	91	184	124	78	44	33	

## Noch: 4 Melderechtlich registrierte Ausländer am Ort der Hauptwohnung in den Statistischen Gebieten von Berlin

Statistisches Gebiet Bezirk bis 31.12.2000 Bezirk		Insgesamt	Im Alter von ... bis unter ... Jahren								
			unter 3	3 - 6	6 - 10	10 - 15	15 - 18	18 - 20	20 - 25	25 - 30	30 - 35
		1	2	3	4	5	6	7	8	9	10
018	Volkspark Jungfernheide	1 237	6	13	28	51	24	17	86	173	187
019	Goerdelerdamm	1 372	24	33	61	69	32	26	92	140	218
020	Charlottenburger Schloss	3 677	39	56	108	124	81	67	371	543	564
021	Franklinstraße	853	13	15	33	41	21	13	57	110	119
022	Richard-Wagner-Platz	8 602	75	172	251	366	233	178	623	1 012	1 072
023	Hardenbergstraße	3 000	18	36	59	75	60	41	185	314	343
024	Stuttgarter Platz	10 890	92	176	270	373	248	176	821	1 208	1 315
025	Olympiastadion	1 715	21	29	34	31	18	15	340	324	177
026	Westend	2 887	33	36	64	100	47	42	236	321	354
	Charlottenburg	34 233	321	566	908	1 230	764	575	2 811	4 145	4 349
040	Joachim-Friedrich-Straße	2 166	27	32	39	57	40	29	145	244	262
041	Fehrbelliner Platz	2 347	32	43	68	84	42	32	166	265	304
042	Schaperstraße	951	6	6	21	15	15	9	72	88	111
043	Hohenzollernplatz	5 868	40	94	133	199	111	94	443	571	691
044	Bundesplatz	3 364	28	65	111	124	84	71	265	377	424
045	Rüdesheimer Platz	2 402	20	43	60	76	45	23	122	190	291
046	Schmargendorf	2 295	22	45	77	99	52	33	171	216	251
047	Grunewaldsee	-	-	-	-	-	-	-	-	-	-
048	Koenigsallee	1 711	15	16	41	72	31	21	145	117	157
	Wilmerdorf	21 104	190	344	550	726	420	312	1 529	2 068	2 491
	Charlottenburg-Wilmerdorf	55 337	511	910	1 458	1 956	1 184	887	4 340	6 213	6 840
027	Johannesstift	4 337	38	98	165	232	152	90	316	435	545
028	Werderstraße	2 040	34	78	122	138	87	61	163	221	226
029	Spandauer Rathaus	4 071	37	105	177	250	141	90	296	353	470
030	Charlottenburger Chaussee	369	-	3	9	18	9	3	30	40	44
031	Klosterfelde	594	6	10	26	33	20	9	29	63	82
032	Pichelsdorf	3 978	36	90	160	242	123	89	292	397	438
033	Zitadelle	455		15	23	28	18	12	32	62	63
034	Gartenfelder Straße	1 101	16	22	33	52	36	20	101	111	144
035	Schuckertdamm	1 644	19	28	62	84	66	24	113	169	176
036	Siemenswerke	528	10	14	16	25	15	26	75	93	71
037	Staaken	3 059	36	74	174	182	110	78	179	261	389
038	Gatow	211	-	3	8	13	-	3	13	10	15
039	Kladow	402	3	13	13	12	6	6	19	34	34
	Spandau	22 789	235	553	988	1 309	783	511	1 658	2 249	2 697
	Spandau	22 789	235	553	988	1 309	783	511	1 658	2 249	2 697
049	Teltower Damm	2 899	35	49	93	131	90	62	191	278	302
050	Argentinische Allee	1 927	18	20	41	60	26	35	148	168	217
051	Dahlem	2 186	31	47	64	89	84	31	210	184	234
052	Nikolassee	1 363	4	23	37	51	34	25	145	138	125
053	Wannsee	885	14	9	32	37	19	19	51	66	107
	Zehlendorf	9 260	102	148	267	368	253	172	745	834	985
062	Schlossstraße	2 468	27	54	64	87	58	43	173	279	289
063	Albrechtstraße	5 569	42	97	171	250	164	108	414	573	719
064	Ostpreußendamm	3 101	23	50	108	145	83	62	253	298	359
065	Goerzwerke	471	-	3	-	-	-	12	206	132	41
066	Drakestraße	4 009	45	63	116	186	123	70	309	401	502
067	Lankwitz	3 740	20	69	116	177	116	89	331	413	457
	Steglitz	19 358	157	336	575	845	544	384	1 686	2 096	2 367
	Steglitz-Zehlendorf	28 618	259	484	842	1 213	797	556	2 431	2 930	3 352
054	John-F.-Kennedy-Platz	6 801	90	124	212	273	161	145	556	767	907
055	Bayerisches Viertel	4 943	31	58	116	154	84	72	378	558	625
056	Nollendorfplatz	6 468	84	175	298	383	213	126	479	685	703
057	Großgörschenstraße	6 567	73	155	283	353	231	173	469	654	793
058	Tempelhofer Weg	927	10	22	42	63	36	29	71	107	107
059	Priesterweg	247	3	12	22	21	9	3	15	24	21
060	Rubensstraße	2 901	26	64	141	170	91	58	219	311	342
061	Friedenau	3 024	21	44	66	102	52	36	216	342	384
	Schöneberg	31 878	338	654	1 180	1 519	877	642	2 403	3 448	3 882
068	Alt-Tempelhof	6 194	65	156	250	305	190	121	474	673	798
069	Zentralflyghafen	1 415	14	36	56	82	43	32	122	168	174
070	Mariendorfer Damm	4 761	33	111	197	263	146	86	316	485	602
071	Lankwitzer Straße	541	8	3	14	24	12	11	150	71	42
072	Mauserstraße	234	-	11	17	21	12	-	6	21	29
073	Marienfelder Allee	2 734	16	50	99	131	85	65	225	332	336
074	Lichtenrade	3 044	18	54	109	170	98	64	181	253	374
	Tempelhof	18 923	154	421	742	996	586	379	1 474	2 003	2 355
	Tempelhof-Schöneberg	50 801	492	1 075	1 922	2 515	1 463	1 021	3 877	5 451	6 237

am 31. Dezember 2003 nach Altersgruppen <sup>1)</sup>

Im Alter von ... bis unter ... Jahren												Statis- tisches Gebiet
35 - 40	40 - 45	45 - 50	50 - 55	55 - 60	60 - 63	63 - 65	65 - 70	70 - 75	75 - 80	80 - 85	85 und mehr	
11	12	13	14	15	16	17	18	19	20	21	22	
129	101	94	105	92	39	23	21	22	19	7	-	018
146	110	102	76	86	33	30	38	20	14	13	9	019
443	305	243	199	184	76	62	103	41	25	23	20	020
105	66	75	44	46	26	12	26	12	16	3	-	021
987	775	643	672	579	232	174	262	154	81	29	32	022
356	330	297	240	212	101	35	109	76	49	39	25	023
1 244	1 153	935	822	704	288	171	353	210	152	83	96	024
144	152	116	102	63	34	20	32	26	9	15	13	025
325	285	257	225	196	89	55	79	51	43	23	26	026
3 879	3 277	2 762	2 485	2 162	918	582	1 023	612	408	235	221	
238	234	204	187	143	66	28	68	39	40	27	17	040
265	239	193	198	146	71	40	58	41	28	17	15	041
109	115	98	96	63	20	16	30	19	23	9	10	042
697	638	490	496	401	177	106	195	127	81	49	35	043
360	331	292	261	208	76	54	104	46	46	23	14	044
291	255	252	228	177	68	49	79	60	43	23	7	045
241	253	205	178	142	72	41	62	45	45	24	21	046
-	-	-	-	-	-	-	-	-	-	-	-	047
195	175	167	179	143	41	29	71	24	42	15	15	048
2 396	2 240	1 901	1 823	1 423	591	363	667	401	348	187	134	
6 275	5 517	4 663	4 308	3 585	1 509	945	1 690	1 013	756	422	355	
459	375	321	296	287	130	79	136	70	60	41	12	027
201	159	148	131	94	53	27	42	30	12	7	6	028
432	369	253	296	286	131	91	158	83	35	9	9	029
36	24	30	30	32	22	8	13	12	6	-	-	030
52	56	37	56	31	24	12	21	12	9	3	3	031
434	375	277	303	270	112	65	154	58	35	20	8	032
67	32	24	18	19	12	9	12	6	3	-	-	033
101	99	90	81	67	32	20	27	26	10	6	7	034
148	114	123	170	142	50	36	58	32	15	6	9	035
62	37	29	20	10	6		10	3	3	-	3	036
328	284	231	203	163	96	45	85	69	38	18	16	037
21	29	24	22	17	9	6	6	6	3	-	3	038
44	43	50	33	32	13	8	15	9	9	6	-	039
2 385	1 996	1 637	1 659	1 450	690	406	737	416	238	116	76	
2 385	1 996	1 637	1 659	1 450	690	406	737	416	238	116	76	
323	315	287	200	196	94	48	85	54	30	22	14	049
250	172	185	176	148	67	26	59	39	26	26	20	050
236	248	176	141	143	46	40	71	40	29	22	20	051
142	142	112	110	100	35	20	46	34	16	18	6	052
116	77	69	87	57	25	16	33	21	15	9	6	053
1 067	954	829	714	644	267	150	294	188	116	97	66	
294	266	192	227	187	57	25	59	25	29	20	13	062
665	541	440	401	353	154	75	166	99	66	34	37	063
348	306	269	226	211	94	56	89	48	31	18	24	064
10	12	8	14	9	3	6	-	9	6	-	-	065
474	416	309	316	249	115	57	106	54	44	22	32	066
421	321	281	279	179	116	68	120	79	41	23	24	067
2 212	1 862	1 499	1 463	1 188	539	287	540	314	217	117	130	
3 279	2 816	2 328	2 177	1 832	806	437	834	502	333	214	196	
824	623	520	424	388	206	110	225	133	55	25	33	054
574	507	456	415	327	148	88	141	97	41	29	44	055
727	592	505	415	342	117	116	202	128	99	30	49	056
727	554	471	424	403	197	131	240	119	64	28	25	057
91	72	64	55	52	24	21	30	18	9	-	4	058
29	16	20	10	12	9	3	12	3	3	-	-	059
360	259	194	165	176	70	53	93	61	25	10	13	060
351	299	307	261	192	92	42	92	58	35	15	17	061
3 683	2 922	2 537	2 169	1 892	863	564	1 035	617	331	137	185	
685	545	420	420	383	165	108	208	114	57	30	27	068
169	117	101	75	82	34	23	44	27	12	-	4	069
522	403	347	360	311	141	85	148	105	51	29	20	070
51	40	35	19	27	16	6	3	3	3	3	-	071
21	18	17	15	16	3	3	6	6	3	3	6	072
325	257	202	173	157	60	46	70	45	32	12	16	073
399	266	279	235	201	73	48	92	51	34	28	17	074
2 172	1 646	1 401	1 297	1 177	492	319	571	351	192	105	90	
5 855	4 568	3 938	3 466	3 069	1 355	883	1 606	968	523	242	275	

## Noch: 4 Melderechtlich registrierte Ausländer am Ort der Hauptwohnung in den Statistischen Gebieten von Berlin

Statistisches Gebiet Bezirk bis 31.12.2000 Bezirk		Insgesamt	Im Alter von ... bis unter ... Jahren								
			unter 3	3 - 6	6 - 10	10 - 15	15 - 18	18 - 20	20 - 25	25 - 30	30 - 35
			1	2	3	4	5	6	7	8	9
075	Reuterplatz	10 702	158	376	535	683	399	250	896	1 274	1 279
076	Roseggerstraße	9 326	218	343	540	663	402	238	772	1 089	1 043
077	Köllnische Heide	4 173	39	122	225	330	208	113	356	407	501
078	Karl-Marx-Straße	15 066	279	543	801	1 047	638	463	1 380	1 617	1 755
079	Schillerpromenade	11 568	233	418	549	766	435	301	1 017	1 275	1 421
080	Britz	4 629	44	94	200	274	167	115	351	468	588
081	Buckow 1	2 106	19	39	87	119	83	57	152	191	262
082	Buckow 2	4 029	68	142	225	258	142	108	274	383	436
083	Rudow	4 470	42	104	203	309	192	122	317	411	510
	Neukölln	66 069	1 100	2 181	3 365	4 449	2 666	1 767	5 515	7 115	7 795
	Neukölln	66 069	1 100	2 181	3 365	4 449	2 666	1 767	5 515	7 115	7 795
120	Köpenicker Landstraße	1 735	25	35	69	95	50	28	134	285	298
121	Treptower Park/Plänterwald	-	-	-	-	-	-	-	-	-	-
122	Niederschöneweide	688	6	12	22	22	14	30	125	117	105
123	Adlershof	306	6	6	16	15	6	3	17	39	57
124	Johannisthal	381	-	9	12	21	6	12	35	39	45
125	Rudower Chaussee	67	-	3	3	-	3	-	7	11	10
126	Altglienicke	719	10	20	35	40	26	10	52	96	120
127	Bohnsdorf	192	3	3	-	6	3	-	22	27	19
	Treptow	4 088	50	88	157	199	108	83	392	614	654
128	Oberschöneweide	866	15	34	70	81	32	21	69	92	122
129	Wuhlheide	19	-	-	-	-	3	-	-	10	-
130	Dammvorstadt	324	3	4	14	13	-	6	22	58	33
131	Spindlersfeld	306	8	3	7	6	-	7	25	34	60
132	Wendenschlossstraße	491	7	9	19	9	14	3	26	66	75
133	Grünau	93	-	-	-	-	-	-	7	12	13
134	Forst Grünau	-	-	-	-	-	-	-	-	-	-
135	Schmöckwitz	84	-	3	3	3	3	-	6	4	7
136	Rauchfangswerder	45	-	-	-	-	-	17	6	3	13
137	Seddinberg	-	-	-	-	-	-	-	-	-	-
138	Müggelheim	64	-	-	-	3	-	3	3	3	5
139	Rahnsdorf	124	3	3	3	6	7	3	3	18	16
140	Forst Rahnsdorf	438	8	3	3	18	15	26	63	79	58
141	Müggelberge	4	-	-	-	-	-	-	-	-	-
142	Forst Friedrichshagen	-	-	-	-	-	-	-	-	-	-
143	Friedrichshagen	290	-	6	5	15	9	3	21	33	43
144	Uhlenhorst	174	-	-	-	8	-	-	14	12	41
	Köpenick	3 322	44	65	124	162	83	89	265	424	486
	Treptow - Köpenick	7 410	94	153	281	361	191	172	657	1 038	1 140
180	Bürknersfelde	7	-	7	-	-	-	-	-	-	-
181	Ahrensfelde-Süd	1086	14	31	59	84	25	18	80	153	150
182	Marzahner Promenade	1 581	31	44	67	93	37	33	135	212	210
183	Marzahner Chaussee	73	-	-	-	3	-	3	3	11	10
184	Springpfuhl	1 142	18	32	67	89	44	15	89	133	155
185	Kienberg .	77	-	3	-	9	-	-	9	3	13
186	Biesdorf-Nord	883	6	13	12	17	41	48	260	220	85
187	Alt-Biesdorf	35	-	-	-	-	6	-	4	5	11
188	Biesdorf-Süd	116	-	-	4	-	3	3	13	26	17
	Marzahn	5 000	69	130	209	295	156	120	593	763	651
189	Kaulsdorf-Süd	98	-	-	3	6	3	3	6	3	15
190	Mahlsdorf-Süd	148	-	3	8	6	3	3	21	21	23
191	Mahlsdorf-Nord	156	-	-	6	3	6	3	10	22	22
192	Kaulsdorf-Nord	160	-	4	-	-	3	3	12	24	21
193	Hellersdorf-West	881	24	38	30	47	26	19	69	119	124
194	Alt-Hellersdorf	777	11	12	20	42	23	18	66	95	126
195	Hönnow-West	621	9	12	37	36	14	9	44	76	93
	Hellersdorf	2 841	44	69	104	140	78	58	228	360	424
	Marzahn - Hellersdorf	7 841	113	199	313	435	234	178	821	1 123	1 075

am 31. Dezember 2003 nach Altersgruppen <sup>1)</sup>

Im Alter von ... bis unter ... Jahren												Statis- tisches Gebiet
35 - 40	40 - 45	45 - 50	50 - 55	55 - 60	60 - 63	63 - 65	65 - 70	70 - 75	75 - 80	80 - 85	85 und mehr	
11	12	13	14	15	16	17	18	19	20	21	22	
1 255	934	646	568	525	247	182	284	116	53	27	15	075
953	763	592	451	470	217	124	226	134	45	29	14	076
499	317	235	229	216	98	56	119	54	31	6	12	077
1 561	1 126	897	792	752	403	251	434	174	86	34	33	078
1 278	911	705	632	533	302	185	331	169	62	33	12	079
527	405	299	314	270	107	97	140	93	42	15	19	080
232	194	204	132	117	49	24	57	49	18	9	12	081
427	373	255	248	179	109	75	130	80	51	34	32	082
490	407	345	283	275	104	62	131	83	41	21	18	083
7 222	5 430	4 178	3 649	3 337	1 636	1 056	1 852	952	429	208	167	
7 222	5 430	4 178	3 649	3 337	1 636	1 056	1 852	952	429	208	167	
242	157	121	68	41	19	9	37	9	7	3	3	120
												121
78	57	36	27	15	3	3	7	5	4	-	-	122
41	39	19	21	9	6	-	-	-	3	3	-	123
52	47	26	14	16	9	6	19	3	3	-	7	124
9	9	6	-	6	-	-	-	-	-	-	-	125
109	73	48	35	23	9	-	-	7	3	3	-	126
18	18	18	15	18	3	7	6	3	3	-	-	127
549	400	274	180	128	49	25	69	27	23	9	10	
136	84	49	30	19	3	-	6	3	-	-	-	128
	6	-	-	-	-	-	-	-	-	-	-	129
48	49	31	14	11	9	3	3	3	-	-	-	130
43	41	26	20	7	3	-	3	3	6	4	-	131
70	62	38	29	28	9	6	3	6	9	-	3	132
12	19	9	9	6	-	-	-	3	-	-	3	133
-	-	-	-	-	-	-	-	-	-	-	-	134
9	10	9	9	12	6	-	-	-	-	-	-	135
-	3	-	-	-	3	-	-	-	-	-	-	136
-	-	-	-	-	-	-	-	-	-	-	-	137
10	9	9	6	6	-	7	-	-	-	-	-	138
25	9	12	4	6	-	-	6	-	-	-	-	139
48	40	29	21	12	3	-	6	-	3	3	-	140
-	-	-	-	-	-	-	-	-	-	4	-	141
-	-	-	-	-	-	-	-	-	-	-	-	142
41	32	26	16	15	3	-	6	10	-	6	-	143
18	29	19	9	9	3	3	3	3	3	-	-	144
460	393	257	167	131	42	19	36	31	21	17	6	
1 009	793	531	347	259	91	44	105	58	44	26	16	
-	-	-	-	-	-	-	-	-	-	-	-	180
148	124	87	38	26	11	9	11	13	5	-	-	181
199	193	116	91	32	10	6	18	23	14	14	3	182
9	10	15	-	3	-	3	-	-	3	-	-	183
142	128	91	66	23	9	6	17	-	9	6	3	184
6	9	10	6	-	3	-	3	-	3	-	-	185
53	45	24	21	9	3	3	11	6	3	-	3	186
-	-	-	6	3	-	-	-	-	-	-	-	187
19	6	3	7	12	-	3	-	-	-	-	-	188
576	515	346	235	108	36	30	60	42	37	20	9	
6	18	13	6	6	3	4	3	-	-	-	-	189
12	18	12	9	6	3	-	-	-	-	-	-	190
28	16	13	3	12	3	3	3	3	-	-	-	191
24	24	20	15	4	3	3	-	-	-	-	-	192
106	91	62	34	27	12	10	21	12	7	-	3	193
111	102	63	33	16	6	3	9	6	12	3	-	194
83	77	56	30	15	12	3	6	6	-	-	3	195
370	346	239	130	86	42	26	42	27	19	3	6	
946	861	585	365	194	78	56	102	69	56	23	15	

## Noch: 4 Melderechtlich registrierte Ausländer am Ort der Hauptwohnung in den Statistischen Gebieten von Berlin

Statistisches Gebiet Bezirk bis 31.12.2000 Bezirk		Insgesamt	Im Alter von ... bis unter ... Jahren								
			unter 3	3 - 6	6 - 10	10 - 15	15 - 18	18 - 20	20 - 25	25 - 30	30 - 35
			1	2	3	4	5	6	7	8	9
145	Karlshorst	800	9	16	29	33	17	13	83	110	147
146	Rummelsburg	87	-	-	-	3	3	5	8	12	9
147	Friedrichsfelde	5 609	70	144	195	277	139	117	603	718	715
148	Tierpark	128		7	3	13	7	3	6	13	12
149	Rüdigerstraße	2 411	48	51	117	137	77	60	307	352	326
150	Krankenhaus Herzberge	-	-	-	-	-	-	-	-	-	-
151	Herzbergstraße	1 888	12	8	18	32	13	12	188	157	164
152	Fennpfuhl	2 638	58	98	129	204	107	72	273	312	343
	Lichtenberg	13 561	197	324	491	699	363	282	1 468	1 674	1 716
172	Malchow	9	-	-	-	-	-	-	-	3	-
173	Wartenberg	40	-	-	-	3	-	-	4	9	9
174	Falkenberg	15	-	-	-	-	-	-	3	3	-
175	Neu-Wartenberg	1 440	35	59	77	115	47	37	114	148	184
176	Neu-Hohenschönhausen	1 375	27	57	101	120	60	38	101	129	165
177	Mühlengrund	686	28	24	41	53	22	20	78	71	81
178	Marzahner Straße	27	-	-	-	-	-	3	3	-	3
179	Alt-Hohenschönhausen	1 237	21	51	45	56	28	31	202	212	168
	Hohenschönhausen	4 829	111	191	264	347	157	129	505	575	610
	Lichtenberg	18 390	308	515	755	1 046	520	411	1 973	2 249	2 326
084	Flottenstraße	22	-	-	-	-	-	-	-	4	6
085	Residenzstraße	6 629	85	166	325	405	236	165	542	714	803
086	Scharnweberstraße	4 489	76	129	243	304	158	86	349	505	554
087	Flughafen Tegel	153	-	3	-	6	6	-	18	15	12
088	Borsigwerke	105	3	-	4	9	-	-	3	3	9
089	Alt-Tegel	2 490	17	46	97	122	87	45	142	241	297
090	Konradshöhe	290	3	3	10	12	19	8	10	23	27
091	Heiligensee	558	6	5	13	19	13	10	34	44	49
092	Frohnau	753	9	16	21	28	9	12	46	43	70
093	Hermisdorf	748	6	13	23	40	13	8	45	61	86
094	Waidmannslust	911	9	21	49	82	43	22	64	83	80
095	Lübars	171	-	6	9	3	-	3	12	12	23
096	Alt-Wittenau	5 672	64	146	269	355	231	135	405	491	677
097	Breitenbachstraße	7	-	-	-	-	-	-	-	-	-
	Reinickendorf	22 998	278	554	1 063	1 385	815	494	1 670	2 239	2 693
	Reinickendorf	22 998	278	554	1 063	1 385	815	494	1 670	2 239	2 693
	Berlin	444 029	5 638	10 976	17 942	23 894	14 377	9 552	38 179	52 938	56 581
	nachrichtlich:										
	Berlin-West	368 364	4 628	9 440	15 562	20 694	12 420	8 112	29 983	40 547	44 214
	Berlin-Ost	75 665	1 010	1 536	2 380	3 200	1 957	1 440	8 196	12 391	12 367

1) Bei Summenbildung auftretende Differenzen sowie Abweichungen der Randsummen zu anderen veröffentlichten Tabellen sind auf die notwendige statistische Geheimhaltung zurückzuführen.

am 31. Dezember 2003 nach Altersgruppen <sup>1)</sup>

Im Alter von ... bis unter ... Jahren												Statis- tisches Gebiet
35 - 40	40 - 45	45 - 50	50 - 55	55 - 60	60 - 63	63 - 65	65 - 70	70 - 75	75 - 80	80 - 85	85 und mehr	
11	12	13	14	15	16	17	18	19	20	21	22	
98	71	62	35	30	11	8	14	3	3	3	5	145
10	9	9	10	6	-	-	3	-	-	-	-	146
762	641	486	316	174	62	40	60	35	32	13	10	147
22	12	15	9	-	3	-	3	-	-	-	-	148
267	240	183	87	53	27	15	33	13	9	3	6	149
-	-	-	-	-	-	-	-	-	-	-	-	150
241	263	298	251	137	34	15	18	21	3	-	3	151
300	248	177	121	67	26	21	26	15	21	14	6	152
1 700	1 484	1 230	829	467	163	99	157	87	68	33	30	
-	3	-	-	3	-	-	-	-	-	-	-	172
6	6	-	3	-	-	-	-	-	-	-	-	173
3	3	3	-	-	-	-	-	-	-	-	-	174
178	189	133	59	23	9	8	9	6	-	7	3	175
165	164	106	65	25	12	9	12	13	3	3	-	176
81	56	52	27	14	8	6	9	9	3	3	-	177
6	6	3	3	-	-	-	-	-	-	-	-	178
126	107	87	40	24	9	5	13	9	-	-	3	179
565	534	384	197	89	38	28	43	37	6	13	6	
2 265	2 018	1 614	1 026	556	201	127	200	124	74	46	36	
3	-	-	3	-	-	3	3	-	-	-	-	084
728	548	466	426	382	150	101	185	98	49	31	24	085
507	369	284	273	226	121	67	119	55	31	20	13	086
18	15	12	9	15	9	-	9	3	3	-	-	087
18	21	5	6	15	3	3	-	3	-	-	-	088
297	232	189	208	163	83	49	83	51	21	9	11	089
25	36	27	19	18	16	10	6	6	9	3	-	090
65	58	66	63	47	16	13	16	6	6	3	6	091
88	85	78	74	55	34	12	33	13	12	3	12	092
88	74	67	67	61	17	10	17	14	9	22	7	093
102	91	71	65	38	18	20	25	12	7	3	6	094
21	15	15	19	12	6	3	6	3	3	-	-	095
650	565	437	364	340	138	76	158	65	60	27	19	096
-	3	-	-	4	-	-	-	-	-	-	-	097
2 610	2 112	1 717	1 596	1 376	611	367	660	329	210	121	98	
2 610	2 112	1 717	1 596	1 376	611	367	660	329	210	121	98	
50 590	39 769	31 034	26 521	23 094	10 597	6 683	11 901	6 513	3 643	1 945	1 662	<b>Berlin</b>
												nachrichtlich:
40 767	32 354	25 808	23 186	20 998	9 827	6 241	11 045	5 963	3 291	1 758	1 526	Berlin-West
9 823	7 415	5 226	3 335	2 096	770	442	856	550	352	187	136	Berlin-Ost

## 5 Melderechtlich registrierte Ausländer am Ort der Hauptwohnung in Berlin am 31. Dezember 2003 nach Staatsangehörigkeit (Gebieten), Geschlecht und Altersgruppen

Staatsangehörigkeit (Gebiet)	Insgesamt					Darunter weiblich				
	insgesamt	im Alter von ... Jahren				insgesamt	im Alter von ... Jahren			
		unter 15	15 bis unter 45	45 bis unter 65	65 und mehr		unter 15	15 bis unter 45	45 bis unter 65	65 und mehr
	1	2	3	4	5	6	7	8	9	10
Europa										
Albanien	337	49	231	48	9	143	27	96	17	3
Andorra	4	-	3	1	-	3	-	3	-	-
Belgien	999	37	700	204	58	436	15	303	89	29
Bosnien und Herzegowina 1)	10 305	2 194	5 356	2 283	472	5 050	1 053	2 586	1 156	255
Brit. Europa	8	-	7	-	1	3	-	2	-	1
Bulgarien	4 993	217	3 425	1 042	309	2 581	124	1 867	428	162
Dänemark	1 620	63	1 174	336	47	864	33	615	192	24
Estland 1)	222	8	181	23	10	149	5	125	12	7
Finnland	1 190	46	652	465	27	792	23	380	369	20
Frankreich	10 066	565	7 218	1 978	305	4 919	281	3 576	922	140
Griechenland	10 209	1 004	5 462	2 681	1 062	4 465	496	2 364	1 152	453
Großbritannien und Nordirland	8 599	429	5 357	2 280	533	3 314	191	2 146	755	222
Irland	1 545	51	1 227	248	19	641	27	512	98	4
Island	202	15	153	27	7	90	6	68	12	4
Italien	12 836	907	8 096	3 187	646	4 651	452	3 223	811	165
Kroatien 1)	11 849	829	5 042	5 105	873	6 039	420	2 383	2 776	460
Lettland 1)	855	70	570	164	51	539	32	387	88	32
Liechtenstein	18	-	13	4	1	11	-	10	1	-
Litauen 1)	743	52	576	86	29	506	28	401	56	21
Luxemburg	245	12	171	52	10	117	9	83	19	6
Malta	21	-	15	6	-	15	-	10	5	-
Mazedonien 1,3)	4 237	694	2 590	825	128	1 476	306	799	329	42
Moldau, Replublik 1)	564	64	386	80	34	296	26	208	47	15
Monaco	1	-	-	1	-	1	-	-	1	-
Niederlande	3 091	154	1 809	935	193	1 251	78	676	417	80
Norwegen	973	33	709	205	26	546	16	392	128	10
Österreich	7 991	326	4 376	2 754	535	3 634	156	2 009	1 200	269
Polen	32 291	2 116	18 385	9 442	2 348	17 823	1 056	11 027	4 250	1 490
Portugal	3 246	227	2 201	756	62	957	106	618	206	27
Rumänien	2 383	130	1 563	509	181	1 192	59	840	195	98
Russische Föderation 1)	12 928	1 329	8 241	2 418	940	7 476	640	4 929	1 320	587
San Marino	7	-	6	1	-	5	-	4	1	-
Schweden	2 043	124	1 352	446	121	1 053	64	704	225	60
Schweiz	3 472	111	2 362	831	168	1 751	50	1 222	388	91
Serbien und Montenegro 2)	26 226	5 064	13 076	6 426	1 660	12 351	2 465	5 812	3 180	894
Slowakei 1)	558	39	448	66	5	363	22	306	31	4
Slowenien 1)	1 152	34	474	582	62	541	18	215	279	29
Spanien	4 776	149	3 705	682	240	2 473	74	1 997	321	81
Tschechische Republik 1)	1 007	60	767	163	17	598	31	491	67	9
Türkei	120 684	21 720	66 053	24 955	7 956	55 556	10 483	28 877	12 763	3 433
Ukraine 1)	8 325	803	4 996	1 663	863	4 959	383	3 097	977	502
Ungarn	2 496	71	1 411	906	108	1 006	34	673	242	57
Vatikanstadt	9	1	4	4	-	6	-	4	2	-
Weißrussland 1)	1 267	131	953	139	44	814	62	647	82	23
Zypern	112	1	79	30	2	42	1	27	13	1
ehemalig Sowjetunion 4)	5 815	406	2 560	1 874	975	3 011	193	1 290	912	616
ehemalig Tschechoslowakei 4)	1 078	17	433	448	180	538	8	242	179	109
Europa	323 598	40 352	184 568	77 361	21 317	155 047	19 553	88 246	36 713	10 535

1) soweit unter dieser Staatsangehörigkeit gemeldet (siehe Seite 4 unter Definitionen: Nachfolgestaaten)

2) einschl. ehemaliges Jugoslawien (Personen, die sich noch bei Bestehen dieses Staates angemeldet haben und bisher keinem Nachfolgestaat zugeordnet sind)

3) vorläufige Bezeichnung

4) Zuordnung auf die Nachfolgestaaten nicht möglich

# Noch: 5 Melderechtlich registrierte Ausländer am Ort der Hauptwohnung in Berlin am 31. Dezember 2003 nach Staatsangehörigkeit (Gebieten), Geschlecht und Altersgruppen

Staatsangehörigkeit (Gebiet)	Insgesamt					Darunter weiblich				
	insgesamt	im Alter von ... Jahren				insgesamt	im Alter von ... Jahren			
		unter 15	15 bis unter 45	45 bis unter 65	65 und mehr		unter 15	15 bis unter 45	45 bis unter 65	65 und mehr
	1	2	3	4	5	6	7	8	9	10
Asien										
Afghanistan	825	160	472	142	51	362	87	193	56	26
Armenien 1)	517	101	319	82	15	255	56	151	39	9
Aserbaidtschan 1)	920	195	535	155	35	434	92	251	66	25
Bahrain	1	-	-	1	-	1	-	-	1	-
Bangladesch	759	108	595	53	3	237	44	180	11	2
Bhutan	4	-	3	1	-	2	-	2	-	-
Brunei Darussalam	1	-	-	-	1	1	-	-	-	1
China, einschl. Tibet u. Hongkong	5 455	427	4 259	646	123	2 590	225	2 026	281	58
Georgien 1)	927	86	715	102	24	513	48	397	53	15
Indien, einschl. Sikkim u. Goa	1 976	127	1 371	389	89	673	82	434	127	30
Indonesien, einschl. Irian Jaya	1 435	82	1 073	245	35	602	33	443	106	20
Irak	2 909	771	1 659	396	83	1 203	388	637	140	38
Iran, Isl. Republik	5 413	505	2 682	1 709	517	2 302	255	1 222	553	272
Israel	2 380	178	1 390	572	240	1 014	69	556	251	138
Japan	2 165	117	1 465	508	75	1 282	64	907	282	29
Jemen	361	25	290	40	6	60	10	38	9	3
Jordanien	1 180	121	760	246	53	371	62	245	46	18
Kambodscha	84	11	58	14	1	45	3	34	7	1
Kasachstan 1)	1 466	171	1 053	201	41	817	75	608	104	30
Katar	3	-	3	-	-	2	-	2	-	-
Kirgisistan 1)	263	30	184	40	9	155	19	108	22	6
Korea, Dem. Volksrepublik	311	22	214	61	14	165	9	136	17	3
Korea, Republik	2 376	217	1 615	478	66	1 346	75	964	266	41
Kuwait	16	3	12	1	-	7	1	6	-	-
Laos, Dem. Volksrepublik	91	4	76	8	3	39	3	32	3	1
Libanon	7 877	1 927	5 001	786	163	3 183	931	1 890	279	83
Malaysia	167	5	98	60	4	78	-	49	27	2
Malediven	5	-	4	1	-	-	-	-	-	-
Mongolei	1 771	290	1 335	127	19	1 088	150	872	56	10
Myanmar	33	-	16	14	3	11	-	5	4	2
Nepal	130	6	110	13	1	31	1	26	3	1
Oman	7	-	6	1	-	2	-	2	-	-
Pakistan	1 373	171	860	315	27	430	81	282	55	12
Philippinen	954	91	573	250	40	723	52	450	193	28
Saudi-Arabien	111	30	54	23	4	43	18	17	6	2
Singapur	94	2	55	36	1	67	-	36	30	1
Sri Lanka	1 809	368	1 021	368	52	835	189	480	138	28
Syrien, Arab. Republik	1 980	344	1 208	324	104	806	167	491	106	42
Taiwan	622	50	422	122	28	339	25	247	58	9
Tadschikistan 1)	75	7	47	17	4	38	2	23	10	3
Thailand	5 812	286	3 979	1 511	36	4 823	152	3 250	1 394	27
Turkmenistan 1)	74	11	54	8	1	34	2	25	7	-
Usbekistan 1)	268	19	193	45	11	135	13	95	22	5
Vereinigte Arabische Emirate	21	6	8	2	5	10	5	2	-	3
Vietnam	10 425	2 308	6 363	1 558	196	5 353	1 093	3 435	708	117
Asien	65 446	9 382	42 210	11 671	2 183	32 507	4 581	21 249	5 536	1 141
Australien und Ozeanien										
Australien	1 005	26	663	201	115	468	10	318	97	43
Britisch Australien	1	-	1	-	-	-	-	-	-	-
Fidschi	1	-	1	-	-	1	-	1	-	-
Neuseeland	240	5	178	49	8	115	1	87	23	4
Papua-Neuguinea	4	-	3	1	-	3	-	3	-	-
Samoa	4	2	1	1	-	2	1	1	-	-
Tonga	16	4	12	-	-	6	2	4	-	-
Vanuatu	2	-	2	-	-	1	-	1	-	-
Übriges Ozeanien	1	-	1	-	-	1	-	1	-	-
Australien und Ozeanien	1 274	37	862	252	123	597	14	416	120	47

1) soweit unter dieser Staatsangehörigkeit gemeldet (siehe Seite 4 unter Definitionen: Nachfolgestaaten)

### Noch: 5 Melderechtlich registrierte Ausländer am Ort der Hauptwohnung in Berlin am 31. Dezember 2003 nach Staatsangehörigkeit (Gebieten), Geschlecht und Altersgruppen

Staatsangehörigkeit (Gebiet)	Insgesamt					Darunter weiblich				
	insgesamt	im Alter von ... Jahren				insgesamt	im Alter von ... Jahren			
		unter 15	15 bis unter 45	45 bis unter 65	65 und mehr		unter 15	15 bis unter 45	45 bis unter 65	65 und mehr
	1	2	3	4	5	6	7	8	9	10
Afrika										
Ägypten	1 789	173	1 109	410	97	513	79	323	73	38
Äquatorialguinea	24	6	12	5	1	18	4	11	2	1
Äthiopien 1)	775	83	582	106	4	362	42	278	40	2
Algerien	888	48	609	179	52	229	18	148	43	20
Angola	1 201	333	762	102	4	469	168	278	19	4
Benin	141	14	115	12	-	35	10	25	-	-
Botsuana	6	1	5	-	-	5	1	4	-	-
Brit. Afrika	1	-	1	-	-	-	-	-	-	-
Burkina Faso	53	6	44	3	-	13	2	10	1	-
Burundi	34	7	17	10	-	14	4	9	1	-
Cote d'Ivoire	170	16	142	10	2	53	9	43	-	1
Dschibuti	3	-	-	2	1	1	-	-	1	-
Eritrea	69	7	54	6	2	35	3	29	2	1
Gabun	17	4	10	3	-	10	3	6	1	-
Gambia	171	11	137	23	-	26	6	17	3	-
Ghana	2 007	256	1 307	432	12	904	138	619	145	2
Guinea	311	28	247	34	2	96	17	71	6	2
Guinea-Bissau	29	1	23	5	-	9	-	8	1	-
Kamerun	1 288	111	1 138	36	3	417	48	351	17	1
Kap Verde	19	3	14	2	-	9	2	5	2	-
Kenia	538	57	421	57	3	348	28	287	32	1
Komoren	4	-	4	-	-	2	-	2	-	-
Kongo, Republik	185	28	132	22	3	73	15	52	4	2
Kongo, Dem.Republik	352	102	197	51	2	137	45	78	13	1
Lesotho	8	-	4	4	-	4	-	2	2	-
Liberia	71	4	54	11	2	16	1	13	2	-
Libysch-Arabische Dschamahirija	168	38	109	18	3	62	20	36	5	1
Madagaskar	98	9	79	10	-	46	5	39	2	-
Malawi	13	2	9	1	1	3	1	2	-	-
Mali	56	2	35	19	-	12	-	9	3	-
Marokko	1 309	78	1 108	104	19	445	33	361	44	7
Mauretanien	14	-	13	1	-	-	-	-	-	-
Mauritius	53	-	29	17	7	30	-	18	10	2
Mosambik	544	48	470	26	-	130	27	97	6	-
Namibia	21	1	20	-	-	11	-	11	-	-
Nigeria	1 163	77	972	104	10	269	32	220	14	3
Niger	27	1	25	-	1	5	-	5	-	-
Ruanda	28	6	21	-	1	13	2	11	-	-
Sambia	44	6	32	6	-	24	3	19	2	-
Sao Tome und Principe	7	1	6	-	-	3	-	3	-	-
Senegal	213	12	150	47	4	45	4	36	5	-
Seychellen	14	2	8	4	-	9	-	5	4	-
Sierra Leone	331	40	236	50	5	135	19	100	12	4
Simbabwe	70	6	51	13	-	35	4	24	7	-
Somalia	113	27	59	24	3	46	12	26	6	2
Sudan	443	22	321	90	10	86	9	64	9	4
Südafrika	329	8	228	78	15	158	6	106	40	6
Swasiland	6	1	3	1	1	5	-	3	1	1
Tansania, Vereinigte Republik	136	8	68	57	3	45	6	28	11	-
Togo	189	14	153	21	1	41	5	35	1	-
Tschad	21	2	11	8	-	6	2	4	-	-
Tunesien	1 323	45	1 024	208	46	350	23	218	84	25
Uganda	131	18	87	26	-	59	7	45	7	-
Zentralafrikanische Republik	7	-	5	1	1	1	-	1	-	-
<b>Afrika</b>	<b>17 025</b>	<b>1 773</b>	<b>12 472</b>	<b>2 459</b>	<b>321</b>	<b>5 872</b>	<b>863</b>	<b>4 195</b>	<b>683</b>	<b>131</b>

1) bis 23.05.93 einschließlich Eritrea

# Noch: 5 Melderechtlich registrierte Ausländer am Ort der Hauptwohnung in Berlin am 31. Dezember 2003 nach Staatsangehörigkeit (Gebieten), Geschlecht und Altersgruppen

Staatsangehörigkeit (Gebiet)	Insgesamt					Darunter weiblich				
	insgesamt	im Alter von ... Jahren				insgesamt	im Alter von ... Jahren			
		unter 15	15 bis unter 45	45 bis unter 65	65 und mehr		unter 15	15 bis unter 45	45 bis unter 65	65 und mehr
Amerika										
Antigua und Barbuda	1	-	1	-	-	-	-	-	-	-
Argentinien	532	31	370	98	33	287	20	205	46	16
Bahamas	7	-	6	1	-	5	-	4	1	-
Barbados	17	2	8	7	-	4	1	2	1	-
Bolivien	206	15	146	39	6	108	3	82	20	3
Brasilien	1 900	108	1 464	305	23	1 228	53	953	209	13
Britisch Amerika	10	-	9	1	-	3	-	2	1	-
Chile	682	35	417	192	38	322	21	200	78	23
Costa Rica	69	1	57	11	-	35	-	31	4	-
Dominica	12	-	11	1	-	7	-	6	1	-
Dominikanische Republik	422	68	298	50	6	280	33	199	42	6
Ecuador, einschl. Galapagos-Inseln	267	18	203	41	5	160	10	121	26	3
El Salvador	28	1	19	8	-	14	1	8	5	-
Grenada	3	-	3	-	-	1	-	1	-	-
Guatemala	54	2	47	4	1	27	1	25	1	-
Guyana	11	-	7	4	-	1	-	1	-	-
Haiti	24	3	15	6	-	13	1	9	3	-
Honduras	50	1	39	9	1	24	-	19	4	1
Jamaika	116	10	78	28	-	60	1	42	17	-
Kanada	1 351	66	865	316	104	613	30	403	141	39
Kolumbien	729	40	559	111	19	394	23	309	53	9
Kuba	1 224	67	973	162	22	551	33	463	44	11
Mexiko	622	30	462	120	10	343	13	251	72	7
Nicaragua	83	10	61	10	2	39	4	30	4	1
Panama	29	2	22	4	1	16	1	12	2	1
Paraguay	50	1	37	10	2	34	-	27	6	1
Peru	1 180	73	911	171	25	669	37	523	91	18
St. Lucia	11	-	8	2	1	3	-	3	-	-
St. Vincent und die Grenadinen	10	-	7	3	-	5	-	4	1	-
Suriname	3	1	-	2	-	1	-	-	1	-
Trinidad und Tobago	49	-	35	11	3	29	-	23	4	2
Uruguay	84	5	39	25	15	41	1	25	7	8
Venezuela	294	20	224	45	5	155	9	116	26	4
Vereinigte Staaten	11 699	536	7 167	3 045	951	5 150	238	3 224	1 249	439
Amerika	21 829	1 146	14 568	4 842	1 273	10 622	534	7 323	2 160	605
Staatenlos	2 141	299	1 155	503	184	801	153	407	148	93
Ungeklärt	12 659	5 533	6 134	801	191	5 129	2 630	2 099	301	99
Ohne Angabe	55	8	37	10	-	19	1	14	4	-
Zusammen	14 855	5 840	7 326	1 314	375	5 949	2 784	2 520	453	192
Insgesamt	444 027	58 530	262 006	97 899	25 592	210 594	28 329	123 949	45 665	12 651

### 3 Melderechtlich registrierte Ausländer am Ort der Hauptwohnung in Berlin am 31. Dezember 2003 nach Alter, Staatsangehörigkeit und Geschlecht

