

# Statistischer Bericht

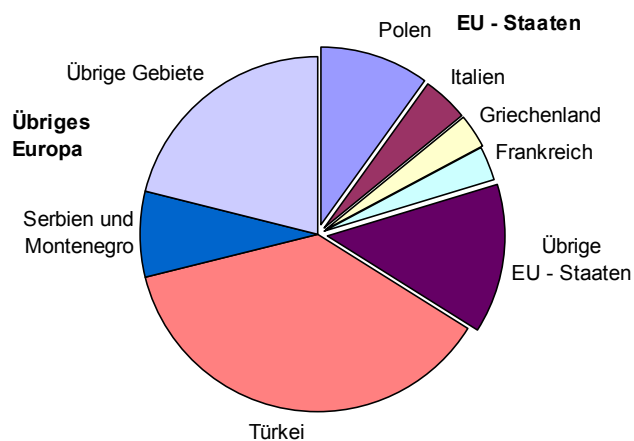
A I 4/S – hj 1/04

## Melderechtlich registrierte Ausländer in Berlin

am 30. Juni 2004

Alter  
Geschlecht  
Staatsangehörigkeit

**Melderechtlich registrierte Ausländer aus Europa am Ort der  
Hauptwohnung in Berlin am 30.06.2004 nach Staatsangehörig-  
keiten**



# Information und Beratung

## Wir über uns

Der Auftrag des Statistischen Landesamtes Berlin ist im Berliner Landesstatistikgesetz vom 9. Dezember 1992 definiert. Das Amt hat entsprechend den Grundsätzen der Neutralität, Objektivität und wissenschaftlichen Unabhängigkeit Daten unter Verwendung neuester wissenschaftlicher Erkenntnisse, sachgerechter Methoden und Informationstechniken zu sammeln und für die Darstellung politischer, gesellschaftlicher, wirtschaftlicher und ökologischer Zusammenhänge aufzuschlüsseln.

## So erreichen Sie uns

Das **Statistische Landesamt Berlin** befindet sich im „Bildungs- und Verwaltungszentrum Friedrichsfelde“ im Bezirk Lichtenberg (Nähe Tierpark Friedrichsfelde).  
**Statistisches Landesamt Berlin  
Alt-Friedrichsfelde 60  
10315 Berlin**

### Verkehrsverbindungen:

**U-Bahn**, Linie U 5 bis Bahnhof „Friedrichsfelde“ (Anschluss Bus 108 bis Haltestelle „Bildungs- und Verwaltungszentrum“),

**S-Bahn**, Linien S 5, S 7, S 75 bis Bahnhof „Friedrichsfelde-Ost“ (Anschluss Bus 392 bis Haltestelle „Bildungs- und Verwaltungszentrum“),

**Straßenbahn**, Linien 26, 27, 28 bis Haltestelle „Am Tierpark“,

**Bus**, Linien 108, 392 bis Haltestelle „Bildungs- und Verwaltungszentrum“ oder Linien 194, 291 bis Haltestelle „Am Tierpark / Alfred-Kowalke-Straße“.

## Veröffentlichungen

Sie können alle Publikationen des Statistischen Landesamtes in unserer **Bibliothek** einsehen.

### Öffnungszeiten:

montags bis mittwochs

von 9 bis 15 Uhr,

donnerstags

von 9 bis 17 Uhr

und freitags

von 9 bis 14 Uhr.

**Telefon:** (030) 9021 3540.

Hier stehen darüber hinaus auch die Veröffentlichungen der anderen Statistischen Ämter der Länder und des Bundes zur Verfügung, ebenso internationale Publikationen, insbesondere Standardwerke zur statistischen Methodenlehre und zu Wirtschafts- und Sozialwissenschaften. Ein aktuelles Verzeichnis unserer Veröffentlichungen ist bei der

**Zentralen Information und Beratung** zu erhalten.

Im **Internet** ist das Statistische Landesamt Berlin darüber hinaus mit Eckdaten für Berlin und Online-Datenbanken vertreten:

**www.statistik-berlin.de**

## Informationen

### zu dieser Veröffentlichung

#### Fachbereich Einwohnerregister:

Telefon: (030) 9021 3873/3871

Telefax: (030) 51 58 83 1

E-Mail:

einwohner@statistik-berlin.de

#### Auskunftsstelle:

Zentrale Information und Beratung

(ZI), Haus 3, Erdgeschoss

Zimmer 3.005,

Telefon: (030) 9021 3434

Telefax: (030) 9021 3655

E-Mail: info@statistik-berlin.de

## Zeichenerklärung

- nichts vorhanden
- () Aussagewert ist eingeschränkt
- . Zahlenwert unbekannt oder geheimgehalten
- x Tabellenfach gesperrt, weil Aussage nicht sinnvoll
- / Zahlenwert nicht sicher genug
- 0 weniger als die Hälfte von 1 in der letzten besetzten Stelle, jedoch mehr als nichts
- p vorläufige Zahl
- ... Angabe fällt später an
- r berichtigte Zahl
- s geschätzte Zahl

# Inhaltsverzeichnis

Seite

## Grafiken

Information und Beratung	2	1	Altersstruktur der melderechtlich registrierten Ausländer am Ort der Hauptwohnung in Berlin am 30. Juni 2004 nach Kontinenten .....	11
Erläuterungen	4	2	Melderechtlich registrierte Ausländer am Ort der Hauptwohnung in den Bezirken von Berlin am 30.06. 2004 .....	11
Allgemeine Hinweise	4	3	Melderechtlich registrierte Ausländer am Ort der Hauptwohnung in Berlin am 30. Juni 2004 nach Alter, Staatsangehörigkeit und Geschlecht .....	24
Definitionen	4			

## Tabellen

1	Melderechtlich registrierte Ausländer am Ort der Hauptwohnung in Berlin seit 1994 nach Bezirken .....	5
2	Melderechtlich registrierte Ausländer am Ort der Hauptwohnung in Berlin am 30. Juni 2004 nach Altersjahren, ausgewählten Staatsangehörigkeiten (Gebieten) und Geschlecht .....	6
3	Melderechtlich registrierte Ausländer am Ort der Hauptwohnung in Berlin am 30. Juni 2004 nach Bezirken, ausgewählten Staatsangehörigkeiten (Gebieten) und Geschlecht sowie nach Altersgruppen, ausgewählten Staatsangehörigkeiten (Gebieten) und Geschlecht .....	10
4	Melderechtlich registrierte Ausländer am Ort der Hauptwohnung in den Statistischen Gebieten von Berlin am 30. Juni 2004 nach Altersgruppen .....	12
5	Melderechtlich registrierte Ausländer am Ort der Hauptwohnung in Berlin am 30. Juni 2004 nach Staatsangehörigkeit (Gebieten), Geschlecht und Altersgruppen .....	20

### Impressum

Berliner Statistik  
Statistischer Bericht  
A I 4/S – hj 1/04

### Herausgeber

Statistisches Landesamt Berlin  
Alt-Friedrichsfelde 60  
10315 Berlin

### Erscheinungsfolge

halbjährlich

### Preis

4,00 EUR

### Bestell Nr.

110.5

© Statistisches Landesamt Berlin

*Für nichtgewerbliche Zwecke sind Vervielfältigung und unentgeltliche Verbreitung, auch auszugsweise, nur mit Quellenangabe gestattet. Die Verbreitung, auch auszugsweise, über elektronische Systeme/Datenträger bedarf der vorherigen Zustimmung. Alle übrigen Rechte bleiben vorbehalten.*

## Erläuterungen

### Allgemeine Hinweise

#### Aufgabe und Ziel der Statistik

Ziel der Einwohnerregisterstatistik ist die Auswertung einiger Daten der melderechtlich registrierten Einwohner. Diese landesspezifische Statistik dient vor allem dem Nachweis kleinräumiger demographischer Daten und der Gliederung der Ausländer nach einzelnen Staatsangehörigkeiten. Damit ergänzt sie die Statistik der amtlichen Bevölkerungsfortschreibung. Aufgrund der eigentlichen Zweckbestimmung des Einwohnermelderegisters, die nicht primär auf statistische Belange ausgerichtet ist, gibt es Abweichungen zwischen den Ergebnissen der Einwohnerregisterstatistik und denen der Statistik der amtlichen Bevölkerungsfortschreibung.

#### Rechtsgrundlage

Die Statistik wird gemäß § 22 Absatz 1 des Gesetzes über die Statistik im Land Berlin (Landesstatistikgesetz – LStatG) vom 9. Dezember 1992 (GVBl. S. 365) auf der Grundlage der Übermittlungsverordnung für Daten aus dem Verwaltungsvollzug an das Statistische Landesamt (ÜbermittlungsVO) vom 20. Dezember 1993 (GVBl. S. 661) in Verbindung mit § 26 des Gesetzes über das Meldewesen in Berlin (Meldegesetz) vom 26. Februar 1985 (GVBl. S. 507) durchgeführt.

#### Berichtskreis

Die Statistik beruht auf Angaben des Landeseinwohneramtes, von dem das Statistische Landesamt einen Statistikabzug erhält. Der Abzug enthält einen anonymisierten und verkürzten Datensatz zu jedem am Stichtag melderechtlich registrierten Einwohner. Übermittelt werden dem Statistischen Landesamt die Erhebungsmerkmale Geburtsdatum, Geschlecht, Alter, Familienstand, Staatsangehörigkeit, Zuzugsdatum Berlin, Zuzugsdatum Bezirk, Wohnungsstatus. Für diesen halbjährlichen Bericht werden die melderechtlich registrierten Ausländer ausgewertet.

#### Systematiken

Staatsangehörigkeits- und Gebietsschlüssel – Alphabetisches und systematisches Verzeichnis –, Ausgabe 1997, Statistisches Bundesamt, Verlag: Metzler-Poeschel, Stuttgart

#### Methodische Hinweise

Zu den melderechtlich registrierten Ausländern zählen alle in Berlin gemeldeten Personen, unabhängig davon, ob sie nur in einer Wohnung (alleinige Wohnung), in Hauptwohnung oder ausschließlich in Nebenwohnung gemeldet sind. Personen, die in Berlin mehrere Wohnsitze haben,

werden nur einmal, und zwar am Ort der Hauptwohnung nachgewiesen.

#### Hinweise auf andere Veröffentlichungen

- Schmollinger, H. W.: Ausländer in Berlin am 31. Dezember 1996. "Berliner Statistik" – Monatschrift 1997, Heft 2, Seite 53
- Statistischer Bericht A I 3/S hj – "Melderechtlich registrierte Einwohner in Berlin" – halbjährlich

#### Definitionen

##### Bevölkerung am Ort der Hauptwohnung

Hierzu gehören Personen, die in Berlin ihre alleinige Wohnung bzw. ihre Hauptwohnung im Sinne des § 12 des Melderechtsrahmengesetzes vom 16. August 1980 (GVBl. S. 470) haben. Nach § 12 des Melderechtsrahmengesetzes ist die Hauptwohnung die vorwiegend benutzte Wohnung. Hauptwohnung einer verheirateten Person, die nicht dauernd getrennt von ihrer Familie lebt, ist die vorwiegend benutzte Wohnung der Familie. Im Zweifel ist die vorwiegend benutzte Wohnung dort, wo der Schwerpunkt der Lebensbeziehung liegt.

##### Staatsangehörigkeit

**Ausländer:** Personen mit ausschließlich ausländischer oder ungeklärter Staatsangehörigkeit und Staatenlose. Mitglieder von diplomatischen Missionen und konsularischen Vertretungen sowie deren Familienangehörige sind nur dann ausgewiesen, wenn sie sich angemeldet haben, obwohl keine Meldepflicht besteht. Nicht enthalten sind im Inland geborene Kinder ausländischer Eltern, die seit 1.1.2000 unter den in § 3 Staatsangehörigkeitsgesetz (StAG) genannten Voraussetzungen zunächst die deutsche Staatsangehörigkeit erhalten.

##### Ausländer aus EU - Staaten:

Hierzu zählen Personen aus Belgien, Dänemark, Estland, Finnland, Frankreich, Griechenland, Großbritannien einschließlich Nordirland, Irland, Italien, Lettland, Litauen, Luxemburg, Malta, Niederlande, Österreich, Polen, Portugal, Schweden Slowakei, Slowenien, Spanien, Tschechische Republik, Ungarn, und Zypern.

##### Nachfolgestaaten von/der:

**Jugoslawien:** Bosnien und Herzegowina, Kroatien, Mazedonien, Serbien und Montenegro, Slowenien.

**Sowjetunion:** - Europa: Estland, Lettland, Litauen, Moldau, Russ. Föderation, Ukraine, Weißrussland; - Asien: Armenien, Aserbaidschan, Georgien, Kasachstan, Kirgisistan, Tadschikistan, Turkmenistan, Usbekistan.

**Tschechoslowakei:** Tschechische Republik, Slowakische Republik.

**1 Melderechtlich registrierte Ausländer am Ort der Hauptwohnung in Berlin seit 1994 nach Bezirken**

Stichtag	Berlin	Mitte	Friedrichs- hain- Kreuzberg	Pankow	Charlotten- burg- Wilmerdorf	Spandau	Steglitz- Zehlen- dorf	Tempelhof- Schöne- berg	Neukölln	Treptow- Köpenick	Marzahn- Hellers- dorf	Lichtenberg	Reinicken- dorf
	1	2	3	4	5	6	7	8	9	10	11	12	13
absolut													
30.06.94	413 604	74 856	56 599	11 593	51 800	24 671	27 617	51 202	57 999	7 286	8 911	18 027	23 043
31.12.94	419 202	75 000	57 379	12 504	51 324	24 623	27 960	51 596	58 635	8 014	9 092	19 497	23 578
30.06.95	423 593	76 011	57 880	13 681	51 300	25 082	28 021	51 832	58 972	7 848	8 902	20 304	23 760
31.12.95	435 698	78 153	58 944	14 750	51 841	25 507	28 759	52 375	60 444	8 228	9 557	22 077	25 063
30.06.96	439 795	79 510	59 546	15 708	52 236	25 762	28 764	52 709	61 044	8 311	9 319	21 534	25 352
31.12.96	444 112	80 917	59 965	16 480	52 009	25 946	28 978	53 001	61 754	8 863	8 782	21 747	25 670
30.06.97	442 534	81 109	60 083	17 406	51 650	25 960	28 725	52 378	62 205	8 749	8 347	20 250	25 672
31.12.97	440 247	81 081	59 979	17 113	51 850	25 185	28 567	51 922	62 569	8 921	8 300	19 722	25 038
30.06.98	439 385	81 940	59 719	17 014	52 121	24 703	28 202	51 766	62 944	8 691	7 908	19 903	24 474
31.12.98	437 936	82 080	58 828	17 062	52 206	24 576	28 411	51 758	63 333	8 825	7 959	19 849	23 049
30.06.99	438 028	82 773	58 219	17 155	52 148	24 369	28 254	51 569	64 080	8 931	8 107	19 695	22 728
31.12.99	437 777	83 000	57 323	17 848	52 490	23 387	28 034	51 524	64 324	8 959	8 094	20 039	22 755
30.06.00	434 371	83 319	56 456	18 246	52 171	22 863	27 962	50 781	64 433	8 435	7 895	19 460	22 350
31.12.00	435 117	83 753	56 632	18 224	52 961	22 656	28 082	51 100	64 568	7 989	7 998	18 913	22 241
30.06.01	436 182	84 553	56 456	18 322	53 271	22 835	27 970	51 416	64 770	7 824	7 997	18 547	22 221
31.12.01	440 346	86 003	56 685	18 845	54 025	22 885	27 948	51 700	65 451	7 652	7 966	18 828	22 358
30.06.02	439 617	86 560	56 558	18 713	54 168	22 749	27 907	51 258	65 635	7 263	8 002	18 429	22 375
31.12.02	442 554	87 080	57 101	19 239	54 769	22 898	28 179	51 132	65 750	7 264	7 926	18 600	22 616
30.06.03	441 404	85 464	57 253	19 575	54 979	22 778	28 130	50 947	65 949	7 324	7 825	18 429	22 751
31.12.03	444 027	86 108	57 635	20 033	55 337	22 789	28 618	50 801	66 069	7 408	7 841	18 390	22 998
30.06.04	444 625	86 714	57 699	20 423	55 319	22 729	28 571	50 621	65 736	7 469	8 023	18 298	23 023
Veränderung gegenüber dem Vorjahr													
absolut													
30.06.95	9 989	1 155	1 281	2 088	- 500	411	404	630	973	562	- 9	2 277	717
31.12.95	16 496	3 153	1 565	2 246	517	884	799	779	1 809	214	465	2 580	1 485
30.06.96	16 202	3 499	1 666	2 027	936	680	743	877	2 072	463	417	1 230	1 592
31.12.96	8 414	2 764	1 021	1 730	168	439	219	626	1 310	635	- 775	- 330	607
30.06.97	2 739	1 599	537	1 698	- 586	198	- 39	- 331	1 161	438	- 972	- 1 284	320
31.12.97	- 3 865	164	14	633	- 159	- 761	- 411	- 1 079	815	58	- 482	- 2 025	- 632
30.06.98	- 3 149	931	- 364	- 392	471	- 1 257	- 523	- 612	739	- 58	- 439	- 347	- 1 198
31.12.98	- 2 311	899	- 1 151	- 51	356	- 609	- 156	- 164	764	- 96	- 341	127	- 1 989
30.06.99	- 1 357	833	- 1 500	141	27	- 334	52	- 197	1 136	240	199	- 208	- 1 746
31.12.99	- 159	920	- 1 505	786	284	- 1 189	- 377	- 234	991	134	135	190	- 294
30.06.00	- 3 657	546	- 1 763	1 091	23	- 1 506	- 292	- 788	353	- 496	- 212	- 235	- 378
31.12.00	- 2 660	753	- 691	376	471	- 731	48	- 424	244	- 970	- 96	- 1 126	- 514
30.06.01	1 811	1 234	-	76	1 100	- 28	8	635	337	- 611	102	- 913	- 129
31.12.01	5 229	2 250	53	621	1 064	229	- 134	600	883	- 337	- 32	- 85	117
30.06.02	3 435	2 007	102	391	897	- 86	- 63	- 158	865	- 561	5	- 118	154
31.12.02	2 208	1 077	416	394	744	13	231	- 568	299	- 388	- 40	- 228	258
30.06.03	1 787	- 1 096	695	862	811	29	223	- 311	314	61	- 177	-	376
31.12.03	1 473	- 972	534	794	568	- 109	439	- 331	319	144	- 85	- 210	382
30.06.04	3 221	1 250	446	848	340	- 49	441	- 326	- 213	145	198	- 131	272
in %													
30.06.95	2,4	1,5	2,3	18,0	-1,0	1,7	1,5	1,2	1,7	7,7	-0,1	12,6	3,1
31.12.95	3,9	4,2	2,7	18,0	1,0	3,6	2,9	1,5	3,1	2,7	5,1	13,2	6,3
30.06.96	3,8	4,6	2,9	14,8	1,8	2,7	2,7	1,7	3,5	5,9	4,7	6,1	6,7
31.12.96	1,9	3,5	1,7	11,7	0,3	1,7	0,8	1,2	2,2	7,7	-8,1	-1,5	2,4
30.06.97	0,6	2,0	0,9	10,8	-1,1	0,8	-0,1	-0,6	1,9	5,3	-10,4	-6,0	1,3
31.12.97	-0,9	0,2	0,0	3,8	-0,3	-2,9	-1,4	-2,0	1,3	0,7	-5,5	-9,3	-2,5
30.06.98	-0,7	1,0	-0,6	-2,3	0,9	-4,8	-1,8	-1,2	1,2	-0,7	-5,3	-1,7	-4,7
31.12.98	-0,5	1,2	-1,9	-0,3	0,7	-2,4	-0,5	-0,3	1,2	-1,1	-4,1	0,6	-7,9
30.06.99	-0,3	1,0	-2,5	0,8	0,1	-1,4	0,2	-0,4	1,8	2,8	2,5	-1,0	-7,1
31.12.99	-0,0	1,1	-2,6	4,6	0,5	-4,8	-1,3	-0,5	1,6	1,5	1,7	1,0	-1,3
30.06.00	-0,8	0,7	-3,0	6,4	0,0	-6,2	-1,0	-1,5	0,6	-5,6	-2,6	-1,2	-1,7
31.12.00	-0,6	0,9	-1,2	2,1	0,9	-3,1	0,2	-0,8	0,4	-10,8	-1,2	-5,6	-2,3
30.06.01	0,4	1,5	0,0	0,4	2,1	-0,1	0,0	1,3	0,5	-7,2	1,3	-4,7	-0,6
31.12.01	1,2	2,7	0,1	3,4	2,0	1,0	-0,5	1,2	1,4	-4,2	-0,4	-0,4	0,5
30.06.02	0,8	2,4	0,2	2,1	1,7	-0,4	-0,2	-0,3	1,3	-7,2	0,1	-0,6	0,7
31.12.02	0,5	1,3	0,7	2,1	1,4	0,1	0,8	-1,1	0,5	-5,1	-0,5	-1,2	1,2
30.06.03	0,4	-1,3	1,2	4,6	1,5	0,1	0,8	-0,6	0,5	0,8	-2,2	0,0	1,7
31.12.03	0,3	-1,1	0,9	4,1	1,0	-0,5	1,6	-0,6	0,5	2,0	-1,1	-1,1	1,7
30.06.04	0,7	1,5	0,8	4,3	0,6	-0,2	1,6	-0,6	-0,3	2,0	2,5	-0,7	1,2

**2 Melderechtlich registrierte Ausländer am Ort der Hauptwohnung in Berlin am 30. Juni 2004 nach**

Alter von ... bis unter ... Jahren	Insgesamt			Europäische Union (EU)								
				insgesamt			darunter					
				insgesamt	männlich	weiblich	Polen			Italien		
	insgesamt	männlich	weiblich				insgesamt	männlich	weiblich	insgesamt	männlich	weiblich
	1	2	3	4	5	6	7	8	9	10	11	12
0 - 1	1 899	923	976	235	124	111	61	34	27	35	16	19
1 - 2	1 851	996	855	270	140	130	78	43	35	43	23	20
2 - 3	1 844	940	904	252	124	128	60	24	36	44	22	22
3 - 4	2 118	1 102	1 016	288	153	135	72	36	36	47	24	23
4 - 5	3 281	1 698	1 583	409	197	212	110	54	56	65	28	37
0 - 5 absolut	10 993	5 659	5 334	1 454	738	716	381	191	190	234	113	121
%	2,5	2,4	2,5	1,3	1,3	1,4	1,2	1,3	1,1	1,8	1,4	2,6
5 - 6	4 304	2 221	2 083	428	227	201	135	64	71	75	39	36
6 - 7	4 496	2 301	2 195	480	227	253	151	65	86	62	31	31
7 - 8	4 451	2 253	2 198	485	253	232	166	80	86	71	45	26
8 - 9	4 462	2 291	2 171	475	245	230	165	83	82	50	23	27
9 - 10	4 348	2 210	2 138	459	212	247	136	67	69	68	31	37
5 - 10 absolut	22 061	11 276	10 785	2 327	1 164	1 163	753	359	394	326	169	157
%	5,0	4,8	5,1	2,1	2,0	2,2	2,3	2,5	2,2	2,5	2,1	3,3
10 - 11	4 469	2 352	2 117	468	245	223	151	76	75	72	40	32
11 - 12	4 719	2 451	2 268	517	255	262	183	96	87	50	25	25
12 - 13	4 813	2 530	2 283	557	314	243	187	108	79	60	31	29
13 - 14	4 865	2 517	2 348	566	285	281	212	110	102	68	34	34
14 - 15	4 732	2 452	2 280	558	279	279	219	112	107	61	30	31
10 - 15 absolut	23 598	12 302	11 296	2 666	1 378	1 288	952	502	450	311	160	151
%	5,3	5,3	5,3	2,4	2,4	2,5	2,9	3,4	2,5	2,4	1,9	3,2
15 - 16	4 940	2 585	2 355	536	266	270	210	112	98	59	28	31
16 - 17	4 940	2 597	2 343	522	271	251	206	94	112	58	34	24
17 - 18	4 593	2 382	2 211	538	253	285	211	95	116	52	26	26
18 - 19	4 597	2 465	2 132	625	333	292	270	151	119	55	29	26
19 - 20	4 753	2 443	2 310	740	348	392	286	142	144	76	40	36
15 - 20 absolut	23 823	12 472	11 351	2 961	1 471	1 490	1 183	594	589	300	157	143
%	5,4	5,3	5,4	2,7	2,5	2,9	3,6	4,1	3,3	2,3	1,9	3,0
20 - 21	5 347	2 627	2 720	1 116	481	635	423	182	241	100	49	51
21 - 22	6 455	3 056	3 399	1 513	597	916	480	189	291	142	52	90
22 - 23	7 250	3 476	3 774	1 904	766	1 138	553	204	349	179	71	108
23 - 24	8 741	4 207	4 534	2 503	1 054	1 449	649	257	392	264	107	157
24 - 25	9 451	4 617	4 834	2 778	1 178	1 600	745	271	474	298	139	159
20 - 25 absolut	37 244	17 983	19 261	9 814	4 076	5 738	2 850	1 103	1 747	983	418	565
%	8,4	7,7	9,1	8,9	7,1	11,0	8,7	7,5	9,7	7,6	5,1	12,0
25 - 26	9 714	4 748	4 966	2 945	1 275	1 670	748	268	480	319	168	151
26 - 27	10 225	5 172	5 053	2 993	1 417	1 576	783	299	484	348	185	163
27 - 28	10 620	5 295	5 325	3 092	1 429	1 663	845	306	539	362	207	155
28 - 29	10 795	5 563	5 232	3 014	1 477	1 537	828	325	503	341	212	129
29 - 30	11 166	5 753	5 413	3 040	1 474	1 566	816	300	516	362	218	144
25 - 30 absolut	52 520	26 531	25 989	15 084	7 072	8 012	4 020	1 498	2 522	1 732	990	742
%	11,8	11,4	12,3	13,7	12,3	15,3	12,3	10,3	14,0	13,4	12,0	15,8
30 - 31	11 515	5 797	5 718	3 059	1 438	1 621	811	255	556	390	233	157
31 - 32	11 273	5 784	5 489	3 052	1 470	1 582	739	265	474	390	236	154
32 - 33	11 374	5 983	5 391	2 992	1 525	1 467	738	281	457	378	240	138
33 - 34	11 290	5 982	5 308	3 069	1 584	1 485	751	267	484	409	256	153
34 - 35	11 273	6 042	5 231	2 825	1 473	1 352	722	236	486	388	249	139
30 - 35 absolut	56 725	29 588	27 137	14 997	7 490	7 507	3 761	1 304	2 457	1 955	1 214	741
%	12,8	12,7	12,8	13,6	13,0	14,4	11,5	8,9	13,6	15,1	14,8	15,7

1) einschl. ehemaliges Jugoslawien (Personen, die sich noch bei Bestehen dieses Staates angemeldet haben und bisher keinem Nachfolgestaat zugeordnet sind)

**Altersjahren, ausgewählten Staatsangehörigkeiten (Gebieten) und Geschlecht**

noch: EU			Türkei			Serbien und Montenegro 1)			Übrige Gebiete			Alter von ... bis unter ... Jahren	
darunter													
Griechenland													
insgesamt	männlich	weiblich	insgesamt	männlich	weiblich	insgesamt	männlich	weiblich	insgesamt	männlich	weiblich		
13	14	15	16	17	18	19	20	21	22	23	24		
21	11	10	470	232	238	144	69	75	1 050	498	552	0 - 1	
38	15	23	280	147	133	173	104	69	1 128	605	523	1 - 2	
39	22	17	298	150	148	202	103	99	1 092	563	529	2 - 3	
38	19	19	288	147	141	232	116	116	1 310	686	624	3 - 4	
75	36	39	920	464	456	314	155	159	1 638	882	756	4 - 5	
211	103	108	2 256	1 140	1 116	1 065	547	518	6 218	3 234	2 984	absolut	0 - 5
2,1	1,8	2,4	1,9	1,8	2,0	4,2	4,0	4,3	3,3	3,3	3,2	%	
63	37	26	1 645	852	793	357	192	165	1 874	950	924	5 - 6	
76	43	33	1 825	921	904	349	180	169	1 842	973	869	6 - 7	
73	39	34	1 776	877	899	335	173	162	1 855	950	905	7 - 8	
73	26	47	1 726	883	843	389	192	197	1 872	971	901	8 - 9	
72	32	40	1 682	880	802	373	187	186	1 834	931	903	9 - 10	
357	177	180	8 654	4 413	4 241	1 803	924	879	9 277	4 775	4 502	absolut	5 - 10
3,5	3,1	4,0	7,2	6,9	7,7	7,0	6,8	7,3	4,9	4,9	4,9	%	
77	37	40	1 814	961	853	358	171	187	1 829	975	854	10 - 11	
75	40	35	1 851	964	887	403	200	203	1 948	1 032	916	11 - 12	
84	50	34	1 946	1 035	911	379	194	185	1 931	987	944	12 - 13	
84	40	44	2 065	1 078	987	384	205	179	1 850	949	901	13 - 14	
81	37	44	2 082	1 107	975	391	195	196	1 701	871	830	14 - 15	
401	204	197	9 758	5 145	4 613	1 915	965	950	9 259	4 814	4 445	absolut	10 - 15
3,9	3,6	4,4	8,2	8,0	8,4	7,5	7,1	7,8	4,9	4,9	4,8	%	
74	37	37	2 185	1 131	1 054	396	210	186	1 823	978	845	15 - 16	
78	47	31	2 192	1 150	1 042	402	203	199	1 824	973	851	16 - 17	
88	39	49	1 877	962	915	380	228	152	1 798	939	859	17 - 18	
75	50	25	1 798	921	877	338	172	166	1 836	1 039	797	18 - 19	
87	43	44	1 562	790	772	318	157	161	2 133	1 148	985	19 - 20	
402	216	186	9 614	4 954	4 660	1 834	970	864	9 414	5 077	4 337	absolut	15 - 20
4,0	3,8	4,2	8,0	7,7	8,5	7,2	7,2	7,1	5,0	5,2	4,7	%	
111	57	54	1 514	766	748	328	162	166	2 389	1 218	1 171	20 - 21	
138	61	77	1 654	857	797	303	150	153	2 985	1 452	1 533	21 - 22	
143	72	71	1 769	950	819	339	163	176	3 238	1 597	1 641	22 - 23	
186	98	88	2 115	1 187	928	389	201	188	3 734	1 765	1 969	23 - 24	
174	84	90	2 228	1 317	911	387	199	188	4 058	1 923	2 135	24 - 25	
752	372	380	9 280	5 077	4 203	1 746	875	871	16 404	7 955	8 449	absolut	20 - 25
7,4	6,5	8,5	7,8	7,9	7,6	6,8	6,5	7,2	8,7	8,1	9,2	%	
195	95	100	2 132	1 212	920	417	225	192	4 220	2 036	2 184	25 - 26	
186	98	88	2 257	1 311	946	517	289	228	4 458	2 155	2 303	26 - 27	
239	141	98	2 388	1 365	1 023	482	263	219	4 658	2 238	2 420	27 - 28	
202	109	93	2 394	1 391	1 003	535	306	229	4 852	2 389	2 463	28 - 29	
230	128	102	2 560	1 487	1 073	520	286	234	5 046	2 506	2 540	29 - 30	
1 052	571	481	11 731	6 766	4 965	2 471	1 369	1 102	23 234	11 324	11 910	absolut	25 - 30
10,4	10,0	10,8	9,8	10,5	9,0	9,6	10,1	9,1	12,3	11,6	13,0	%	
243	136	107	2 752	1 500	1 252	544	296	248	5 160	2 563	2 597	30 - 31	
246	122	124	2 749	1 543	1 206	545	301	244	4 927	2 470	2 457	31 - 32	
233	133	100	2 630	1 447	1 183	564	329	235	5 188	2 682	2 506	32 - 33	
209	120	89	2 562	1 410	1 152	518	304	214	5 141	2 684	2 457	33 - 34	
221	136	85	2 709	1 473	1 236	521	313	208	5 218	2 783	2 435	34 - 35	
1 152	647	505	13 402	7 373	6 029	2 692	1 543	1 149	25 634	13 182	12 452	absolut	30 - 35
11,3	11,4	11,3	11,2	11,4	10,9	10,5	11,4	9,5	13,5	13,5	13,5	%	

## Noch: 2 Melderechtlich registrierte Ausländer am Ort der Hauptwohnung in Berlin am 30. Juni 2004 nach

Alter von ... bis unter ... Jahren	Insgesamt			Europäische Union								
				insgesamt			darunter					
							Polen			Italien		
	insgesamt	männlich	weiblich	insgesamt	männlich	weiblich	insgesamt	männlich	weiblich	insgesamt	männlich	weiblich
	1	2	3	4	5	6	7	8	9	10	11	12
35 - 36	10 836	5 826	5 010	2 781	1 481	1 300	662	239	423	364	233	131
36 - 37	10 284	5 548	4 736	2 765	1 522	1 243	636	267	369	365	233	132
37 - 38	9 407	5 033	4 374	2 539	1 354	1 185	627	247	380	328	190	138
38 - 39	10 153	5 572	4 581	2 540	1 397	1 143	641	249	392	346	220	126
39 - 40	9 968	5 686	4 282	2 487	1 459	1 028	629	275	354	352	238	114
35 - 40 absolut	50 648	27 665	22 983	13 112	7 213	5 899	3 195	1 277	1 918	1 755	1 114	641
%	11,4	11,9	10,9	11,9	12,5	11,3	9,8	8,7	10,6	13,6	13,6	13,6
40 - 41	9 544	5 368	4 176	2 429	1 351	1 078	700	299	401	319	207	112
41 - 42	8 711	4 998	3 713	2 179	1 232	947	645	291	354	284	191	93
42 - 43	7 992	4 498	3 494	2 216	1 280	936	653	318	335	274	191	83
43 - 44	7 481	4 304	3 177	2 215	1 345	870	717	362	355	274	192	82
44 - 45	7 383	4 139	3 244	2 133	1 233	900	735	341	394	282	199	83
40 - 45 absolut	41 111	23 307	17 804	11 172	6 441	4 731	3 450	1 611	1 839	1 433	980	453
%	9,2	10,0	8,4	10,2	11,2	9,1	10,6	11,0	10,2	11,1	11,9	9,6
45 - 46	6 680	3 778	2 902	2 116	1 236	880	785	409	376	225	147	78
46 - 47	6 428	3 637	2 791	2 125	1 246	879	828	428	400	247	169	78
47 - 48	6 087	3 451	2 636	1 958	1 150	808	802	447	355	196	130	66
48 - 49	6 258	3 530	2 728	2 019	1 204	815	767	424	343	243	181	62
49 - 50	5 954	3 173	2 781	1 908	1 088	820	775	435	340	185	127	58
45 - 50 absolut	31 407	17 569	13 838	10 126	5 924	4 202	3 957	2 143	1 814	1 096	754	342
%	7,1	7,5	6,5	9,2	10,3	8,0	12,1	14,7	10,1	8,5	9,2	7,3
50 - 51	5 417	2 812	2 605	1 861	1 081	780	750	413	337	171	122	49
51 - 52	5 137	2 601	2 536	1 778	990	788	678	366	312	172	116	56
52 - 53	5 256	2 628	2 628	1 786	1 039	747	683	396	287	152	120	32
53 - 54	5 044	2 470	2 574	1 681	979	702	571	328	243	181	136	45
54 - 55	5 541	2 639	2 902	1 612	878	734	548	300	248	154	116	38
50 - 55 absolut	26 395	13 150	13 245	8 718	4 967	3 751	3 230	1 803	1 427	830	610	220
%	5,9	5,6	6,3	7,9	8,6	7,2	9,9	12,3	7,9	6,4	7,4	4,7
55 - 56	5 311	2 628	2 683	1 579	907	672	469	262	207	160	135	25
56 - 57	5 104	2 568	2 536	1 482	847	635	420	238	182	153	115	38
57 - 58	4 981	2 593	2 388	1 381	791	590	315	172	143	180	138	42
58 - 59	4 283	2 312	1 971	1 169	681	488	242	142	100	140	105	35
59 - 60	3 960	2 065	1 895	935	549	386	205	110	95	94	78	16
55 - 60 absolut	23 639	12 166	11 473	6 546	3 775	2 771	1 651	924	727	727	571	156
%	5,3	5,2	5,4	6,0	6,5	5,3	5,1	6,3	4,0	5,6	6,9	3,3
60 - 61	3 759	2 020	1 739	955	568	387	186	92	94	111	79	32
61 - 62	3 466	1 934	1 532	854	527	327	180	97	83	120	97	23
62 - 63	3 505	2 014	1 491	810	488	322	171	81	90	111	94	17
63 - 64	3 329	1 887	1 442	719	443	276	175	80	95	105	87	18
64 - 65	3 424	1 968	1 456	723	462	261	174	77	97	99	84	15
60 - 65 absolut	17 483	9 823	7 660	4 061	2 488	1 573	886	427	459	546	441	105
%	3,9	4,2	3,6	3,7	4,3	3,0	2,7	2,9	2,5	4,2	5,4	2,2
65 und mehr	26 978	13 806	13 172	6 889	3 501	3 388	2 388	877	1 511	701	527	174
%	6,1	5,9	6,2	6,3	6,1	6,5	7,3	6	8,4	5,4	6,4	3,7
Berlin	444 625	233 297	211 328	109 927	57 698	52 229	32 657	14 613	18 044	12 929	8 218	4 711
%	100	100	100	100	100	100	100	100	100	100	100	100
in %	100	100	100	24,7	24,7	24,7	7,3	6,3	8,5	2,9	3,5	2,2



## Altersjahren, ausgewählten Staatsangehörigkeiten (Gebieten) und Geschlecht

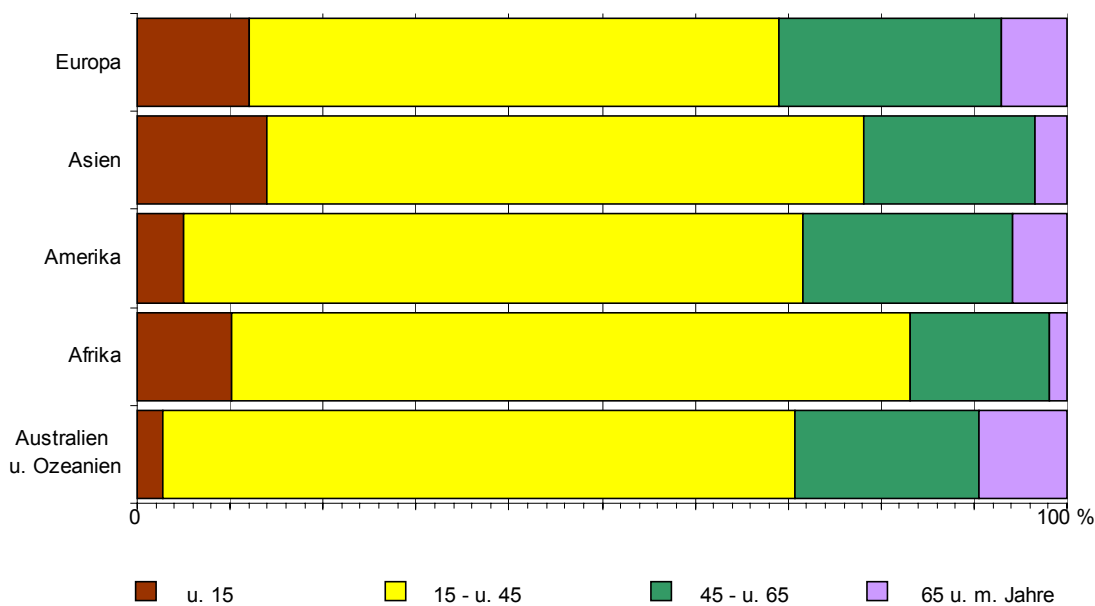
noch: EU			Türkei			Serbien und Montenegro 1)			Übrige Gebiete			Alter von ... bis unter ... Jahren	
darunter													
Griechenland													
insgesamt	männlich	weiblich	insgesamt	männlich	weiblich	insgesamt	männlich	weiblich	insgesamt	männlich	weiblich		
13	14	15	16	17	18	19	20	21	22	23	24		
221	130	91	2 540	1 419	1 121	511	307	204	5 004	2 619	2 385	35 - 36	
268	163	105	2 120	1 208	912	486	288	198	4 913	2 530	2 383	36 - 37	
204	132	72	1 962	1 106	856	469	279	190	4 437	2 294	2 143	37 - 38	
204	125	79	2 802	1 622	1 180	410	231	179	4 401	2 322	2 079	38 - 39	
223	131	92	2 802	1 693	1 109	397	216	181	4 282	2 318	1 964	39 - 40	
1 120	681	439	12 226	7 048	5 178	2 273	1 321	952	23 037	12 083	10 954	absolut	35 - 40
11,0	12,0	9,8	10,2	10,9	9,4	8,9	9,8	7,9	12,2	12,4	11,9	%	
179	93	86	2 452	1 468	984	403	228	175	4 260	2 321	1 939	40 - 41	
186	121	65	2 035	1 270	765	386	215	171	4 111	2 281	1 830	41 - 42	
197	115	82	1 717	1 005	712	363	200	163	3 696	2 013	1 683	42 - 43	
177	122	55	1 463	892	571	323	181	142	3 480	1 886	1 594	43 - 44	
180	107	73	1 565	878	687	316	198	118	3 369	1 830	1 539	44 - 45	
919	558	361	9 232	5 513	3 719	1 791	1 022	769	18 916	10 331	8 585	absolut	40 - 45
9,1	9,8	8,1	7,7	8,6	6,8	7,0	7,6	6,4	10,0	10,6	9,3	%	
190	105	85	1 141	689	452	298	170	128	3 125	1 683	1 442	45 - 46	
166	107	59	1 078	642	436	281	156	125	2 944	1 593	1 351	46 - 47	
166	102	64	1 054	619	435	290	173	117	2 785	1 509	1 276	47 - 48	
157	86	71	1 384	798	586	284	145	139	2 571	1 383	1 188	48 - 49	
166	96	70	1 141	576	565	330	162	168	2 575	1 347	1 228	49 - 50	
845	496	349	5 798	3 324	2 474	1 483	806	677	14 000	7 515	6 485	absolut	45 - 50
8,3	8,7	7,8	4,9	5,2	4,5	5,8	6,0	5,6	7,4	7,7	7,1	%	
124	76	48	932	396	536	311	137	174	2 313	1 198	1 115	50 - 51	
123	63	60	855	335	520	384	161	223	2 120	1 115	1 005	51 - 52	
112	54	58	889	331	558	404	157	247	2 177	1 101	1 076	52 - 53	
134	73	61	939	358	581	398	168	230	2 026	965	1 061	53 - 54	
107	38	69	1 346	488	858	504	254	250	2 079	1 019	1 060	54 - 55	
600	304	296	4 961	1 908	3 053	2 001	877	1 124	10 715	5 398	5 317	absolut	50 - 55
5,9	5,3	6,6	4,2	3,0	5,5	7,8	6,5	9,3	5,7	5,5	5,8	%	
109	55	54	1 270	449	821	460	235	225	2 002	1 037	965	55 - 56	
126	73	53	1 317	509	808	427	216	211	1 878	996	882	56 - 57	
146	74	72	1 289	531	758	360	210	150	1 951	1 061	890	57 - 58	
166	89	77	1 335	639	696	277	155	122	1 502	837	665	58 - 59	
140	82	58	1 508	684	824	244	138	106	1 273	694	579	59 - 60	
687	373	314	6 719	2 812	3 907	1 768	954	814	8 606	4 625	3 981	absolut	55 - 60
6,8	6,6	7,0	5,6	4,4	7,1	6,9	7,1	6,7	4,5	4,7	4,3	%	
125	81	44	1 435	711	724	262	133	129	1 107	608	499	60 - 61	
93	63	30	1 357	737	620	206	109	97	1 049	561	488	61 - 62	
104	67	37	1 453	832	621	199	102	97	1 043	592	451	62 - 63	
119	70	49	1 366	798	568	219	113	106	1 025	533	492	63 - 64	
122	82	40	1 485	869	616	203	108	95	1 013	529	484	64 - 65	
563	363	200	7 096	3 947	3 149	1 089	565	524	5 237	2 823	2 414	absolut	60 - 65
5,5	6,4	4,5	5,9	6,1	5,7	4,2	4,2	4,3	2,8	2,9	2,6	%	
1 093	628	465	8 772	5 001	3 771	1 703	793	910	9 614	4 511	5 103	absolut	65 und mehr
10,8	11,0	10,4	7,3	7,8	6,8	6,6	5,9	7,5	5,1	4,6	5,6	%	
10 154	5 693	4 461	119 499	64 421	55 078	25 634	13 531	12 103	189 565	97 647	91 918		Berlin
100	100	100	100	100	100	100	100	100	100	100	100	%	
2,3	2,4	2,1	26,9	27,6	26,1	5,8	5,8	5,7	42,6	41,9	43,5	in %	

### 3 Melderechtlich registrierte Ausländer am Ort der Hauptwohnung in Berlin am 30. Juni 2004 nach Bezirken, ausgewählten Staatsangehörigkeiten (Gebieten) und Geschlecht sowie nach Altersgruppen, ausgewählten Staatsangehörigkeiten (Gebieten) und Geschlecht

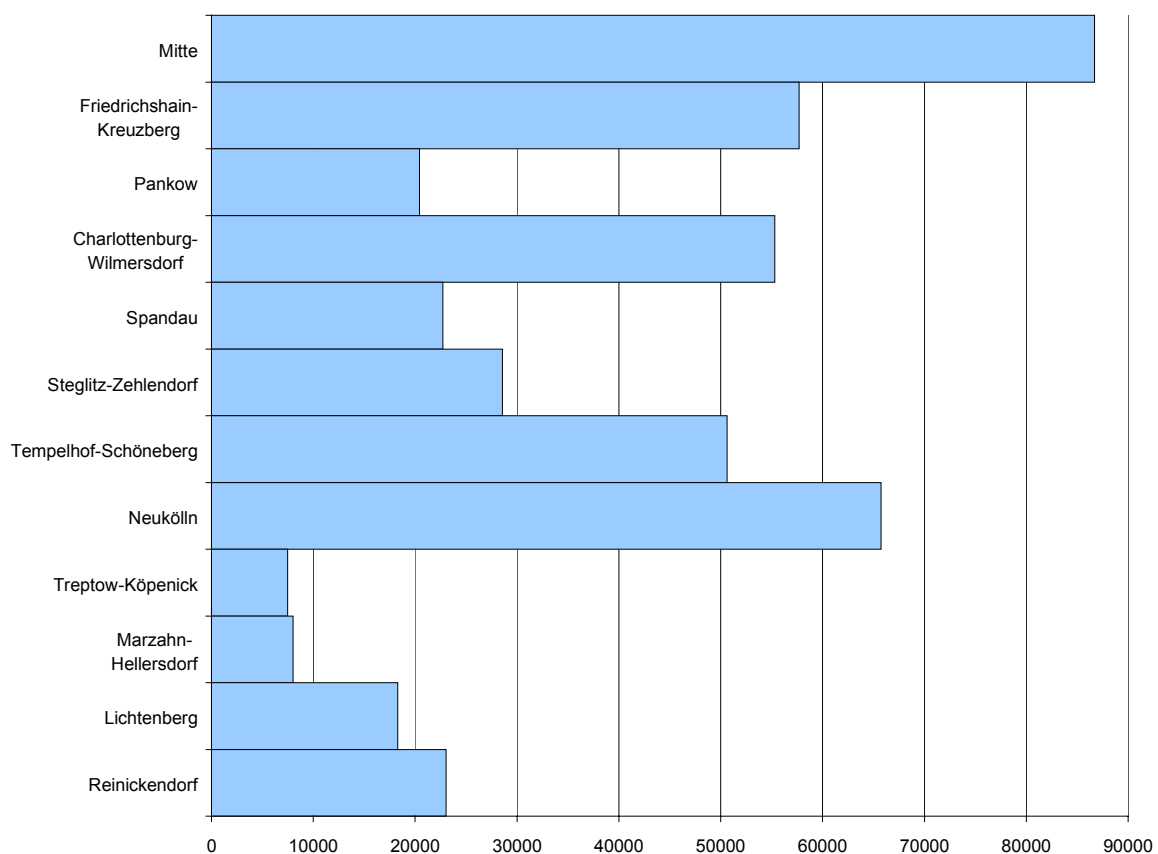
Bezirk ----- Altersgruppe von . . . bis unter . . . Jahre	Insgesamt		Europäische Union (EU)								Türkei		Serbien und Montenegro 1)		Übrige Gebiete	
			insgesamt		darunter											
					Polen		Italien		Griechenland							
	ins- gesamt	dar. männlich	ins- gesamt	dar. männlich	ins- gesamt	dar. männlich	ins- gesamt	dar. männlich	ins- gesamt	dar. männlich	ins- gesamt	dar. männlich	ins- gesamt	dar. männlich	ins- gesamt	dar. männlich
	1	2	3	4	5	6	7	8	9	10	11	12	13	14	15	16
nach Bezirken																
absolut																
Mitte	86 714	46 022	15 886	8 318	4 859	2 174	1 800	1 150	1 794	958	29 794	16 014	4 660	2 468	36 374	19 222
Friedrichshain- Kreuzberg	57 699	30 857	12 311	6 702	2 435	1 149	1674	1017	1234	680	23221	12372	2029	1054	20 138	10 729
Pankow	20 423	10 930	8 740	4 703	1 324	664	1115	650	320	189	868	598	512	331	10 303	5 298
Charlottenburg- Wilmsersdorf	55 319	28 354	17 784	9 081	4 204	1 745	2322	1485	1601	916	7315	3896	2551	1362	27 669	14 015
Spandau	22 729	11 595	5 747	2 853	2 439	987	559	379	422	228	7 238	3 891	1 441	750	8 303	4 101
Steglitz-Zehlendorf	28 571	13 929	9 139	4 245	2 788	1 044	1025	633	754	423	3 358	1 802	1 200	609	14 874	7 273
Tempelhof- Schöneberg	50 621	26 054	13 567	6 870	3 951	1 586	1 818	1 170	1 675	925	13 657	7 205	3 032	1 582	20 365	10 397
Neukölln	65 736	34 629	11 250	5 754	4 451	1 850	1 246	802	1 546	863	26 088	14 080	6 225	3 159	22 173	11 636
Treptow-Köpenick	7 469	4 242	2 046	1 265	754	423	149	108	101	63	681	439	598	332	4 144	2 206
Marzahn- Hellersdorf	8 023	4 262	1 637	886	678	347	70	44	110	68	372	293	497	317	5 517	2 766
Lichtenberg	18 298	10 728	4 865	3 491	2 149	1 567	262	190	171	131	547	418	1 414	799	11 472	6 020
Reinickendorf	23 023	11 695	6 955	3 530	2 625	1 077	889	590	426	249	6 360	3 413	1 475	768	8 233	3 984
Berlin	444 625	233 297	109 927	57 698	32 657	14 613	12 929	8 218	10 154	5 693	119 499	64 421	25 634	13 531	189 565	97 647
in % der Sp. 1 bzw. Sp. 2																
Mitte	100	100	18,3	18,1	5,6	4,7	2,1	2,5	2,1	2,1	34,4	34,8	5,4	5,4	41,9	41,8
Friedrichshain- Kreuzberg	100	100	21,3	21,7	4,2	3,7	2,9	3,3	2,1	2,2	40,2	40,1	3,5	3,4	34,9	34,8
Pankow	100	100	42,8	43,0	6,5	6,1	5,5	5,9	1,6	1,7	4,3	5,5	2,5	3,0	50,4	48,5
Charlottenburg- Wilmsersdorf	100	100	32,1	32,0	7,6	6,2	4,2	5,2	2,9	3,2	13,2	13,7	4,6	4,8	50,0	49,4
Spandau	100	100	25,3	24,6	10,7	8,5	2,5	3,3	1,9	2,0	31,8	33,6	6,3	6,5	36,5	35,4
Steglitz-Zehlendorf	100	100	32,0	30,5	9,8	7,5	3,6	4,5	2,6	3,0	11,8	12,9	4,2	4,4	52,1	52,2
Tempelhof- Schöneberg	100	100	26,8	26,4	7,8	6,1	3,6	4,5	3,3	3,6	27,0	27,7	6,0	6,1	40,2	39,9
Neukölln	100	100	17,1	16,6	6,8	5,3	1,9	2,3	2,4	2,5	39,7	40,7	9,5	9,1	33,7	33,6
Treptow-Köpenick	100	100	27,4	29,8	10,1	10,0	2,0	2,5	1,4	1,5	9,1	10,3	8,0	7,8	55,5	52,0
Marzahn- Hellersdorf	100	100	20,4	20,8	8,5	8,1	0,9	1,0	1,4	1,6	4,6	6,9	6,2	7,4	68,8	64,9
Lichtenberg	100	100	26,6	32,5	11,7	14,6	1,4	1,8	0,9	1,2	3,0	3,9	7,7	7,4	62,7	56,1
Reinickendorf	100	100	30,2	30,2	11,4	9,2	3,9	5,0	1,9	2,1	27,6	29,2	6,4	6,6	35,8	34,1
Berlin	100	100	24,7	24,7	7,3	6,3	2,9	3,5	2,3	2,4	26,9	27,6	5,8	5,8	42,6	41,9
nach Altersgruppen																
absolut																
Unter 6	15 297	7 880	1 882	965	516	255	309	152	274	140	3 901	1 992	1 422	739	8 092	4 184
6 - 15	41 355	21 357	4 565	2 315	1 570	797	562	290	695	344	16 767	8 706	3 361	1 697	16 662	8 639
15 - 20	23 823	12 472	2 961	1 471	1 183	594	300	157	402	216	9 614	4 954	1 834	970	9 414	5 077
20 - 25	37 244	17 983	9 814	4 076	2 850	1 103	983	418	752	372	9 280	5 077	1 746	875	16 404	7 955
25 - 30	52 520	26 531	15 084	7 072	4 020	1 498	1 732	990	1 052	571	11 731	6 766	2 471	1 369	23 234	11 324
30 - 35	56 725	29 588	14 997	7 490	3 761	1 304	1 955	1 214	1 152	647	13 402	7 373	2 692	1 543	25 634	13 182
35 - 40	50 648	27 665	13 112	7 213	3 195	1 277	1 755	1 114	1 120	681	12 226	7 048	2 273	1 321	23 037	12 083
40 - 45	41 111	23 307	11 172	6 441	3 450	1 611	1 433	980	919	558	9 232	5 513	1 791	1 022	18 916	10 331
45 - 65	98 924	52 708	29 451	17 154	9 724	5 297	3 199	2 376	2 695	1 536	24 574	11 991	6 341	3 202	38 558	20 361
65 und mehr	26 978	13 806	6 889	3 501	2 388	877	701	527	1 093	628	8 772	5 001	1 703	793	9 614	4 511
Insgesamt	444 625	233 297	109 927	57 698	32 657	14 613	12 929	8 218	10 154	5 693	119 499	64 421	25 634	13 531	189 565	97 647
%																
Unter 6	3,4	3,4	1,7	1,7	1,6	1,7	2,4	1,8	2,7	2,5	3,3	3,1	5,5	5,5	4,3	4,3
6 - 15	9,3	9,2	4,2	4,0	4,8	5,5	4,3	3,5	6,8	6,0	14,0	13,5	13,1	12,5	8,8	8,8
15 - 20	5,4	5,3	2,7	2,5	3,6	4,1	2,3	1,9	4,0	3,8	8,0	7,7	7,2	7,2	5,0	5,2
20 - 25	8,4	7,7	8,9	7,1	8,7	7,5	7,6	5,1	7,4	6,5	7,8	7,9	6,8	6,5	8,7	8,1
25 - 30	11,8	11,4	13,7	12,3	12,3	10,3	13,4	12,0	10,4	10,0	9,8	10,5	9,6	10,1	12,3	11,6
30 - 35	12,8	12,7	13,6	13,0	11,5	8,9	15,1	14,8	11,3	11,4	11,2	11,4	10,5	11,4	13,5	13,5
35 - 40	11,4	11,9	11,9	12,5	9,8	8,7	13,6	13,6	11,0	12,0	10,2	10,9	8,9	9,8	12,2	12,4
40 - 45	9,2	10,0	10,2	11,2	10,6	11,0	11,1	11,9	9,1	9,8	7,7	8,6	7,0	7,6	10,0	10,6
45 - 65	22,2	22,6	26,8	29,7	29,8	36,2	24,7	28,9	26,5	27,0	20,6	18,6	24,7	23,7	20,3	20,9
65 und mehr	6,1	5,9	6,3	6,1	7,3	6,0	5,4	6,4	10,8	11,0	7,3	7,8	6,6	5,9	5,1	4,6
Insgesamt	100	100	100	100	100	100	100	100	100	100	100	100	100	100	100	100

1) einschl. ehemaliges Jugoslawien (Personen, die sich noch bei Bestehen dieses Staates angemeldet haben und bisher keinem Nachfolgestaat zugeordnet sind)

# **1 Altersstruktur der melderechtlich registrierten Ausländer am Ort der Hauptwohnung in Berlin am 30. Juni 2004 nach Kontinenten**



## **2 Melderechtlich registrierte Ausländer am Ort der Hauptwohnung in den Bezirken von Berlin am 30.06. 2004**



**4 Melderechtlich registrierte Ausländer am Ort der Hauptwohnung in den Statistischen Gebieten von Berlin**

Statistisches Gebiet Bezirk bis 31.12.2000 Bezirk		Insgesamt	Im Alter von ... bis unter ... Jahren								
			unter 3	3 - 6	6 - 10	10 - 15	15 - 18	18 - 20	20 - 25	25 - 30	30 - 35
		1	2	3	4	5	6	7	8	9	10
001	Westhafen	1 509	30	48	75	107	64	48	135	189	164
002	Turmstraße	14 457	198	381	628	876	533	323	1 209	1 672	1 710
003	Hansaviertel	5 172	55	86	145	199	126	94	679	912	652
004	Tiergarten	23	-	-	-	-	-	3	8	6	
005	Lützowplatz	4 282	39	95	141	208	150	100	482	576	502
	Tiergarten	25 443	322	610	989	1 390	873	565	2 508	3 357	3 034
006	Soldiner Straße	7 813	150	253	527	595	329	218	591	850	893
007	Gesundbrunnen	9 248	109	258	526	753	469	234	683	973	1 034
008	Humboldthain	5 132	85	152	294	388	237	130	416	562	566
009	Leopoldplatz	21 518	364	641	1 084	1 354	874	567	2 079	2 654	2 626
010	Rehberge	115	-	-	4	4	3	10	19	13	
011	Schillerpark	5 838	106	133	254	308	194	114	544	670	748
	Wedding	49 664	814	1 437	2 689	3 402	2 106	1 266	4 323	5 728	5 880
098	Friedrich-Wilhelm-Stadt	662		6	9	11	9	3	46	125	116
099	Oranienburger Vorstadt	3 281	36	49	73	78	35	47	419	724	710
100	Spandauer Vorstadt	1 711	23	35	40	56	59	20	178	316	318
101	Königsstadt	1 110	19	17	21	49	16	10	129	212	193
102	Dorotheenstadt	63	-	-	-	-	-	12	6	12	
103	Friedrichstadt	2 120	26	22	73	81	62	54	174	213	217
104	Luisenstadt	1 835	24	35	53	89	117	53	176	254	275
105	Stralauer Vorstadt	825	10	21	38	58	31	24	76	86	90
	Mitte	11 607	138	185	307	422	329	211	1 210	1 936	1 931
	Mitte	86 714	1 274	2 232	3 985	5 214	3 308	2 042	8 041	11 021	10 845
012	Mehringplatz	6 832	112	186	377	507	298	162	523	747	907
013	Moritzplatz	6 518	120	221	373	513	276	161	453	683	805
014	Mariannenplatz	8 578	99	187	427	532	369	226	657	937	910
015	Wiener Straße	9 302	113	209	437	568	387	216	694	1 017	1 159
016	Urban	11 915	146	285	504	670	380	208	854	1 275	1 465
017	Viktoriapark	3 512	24	50	106	134	103	53	286	451	487
	Kreuzberg	46 657	614	1 138	2 224	2 924	1 813	1 026	3 467	5 110	5 733
113	Volkspark Friedrichshain	6	-	-	-	-	-	-	-	-	-
114	Friedenstraße	979	23	17	46	56	23	20	75	135	140
115	Rigaer Straße	3 184	35	60	82	122	74	60	363	672	565
116	Boxhagener Straße	3 969	45	62	101	127	63	58	502	871	782
117	Andreasstraße	2 170	43	50	71	116	77	44	305	433	343
118	Stralauer Allee	614	11	26	25	30	17	13	82	100	94
119	Alt-Stralau	120	-	-	3	-	-	3	6	15	20
	Friedrichshain	11 042	157	215	328	451	254	198	1 333	2 226	1 944
	Friedrichshain - Kreuzberg	57 699	771	1 353	2 552	3 375	2 067	1 224	4 800	7 336	7 677
106	Schönhauser Allee-Nord	3 749	21	36	45	66	31	25	450	933	843
107	Prenzlauer Allee-Nord	2 467	28	20	39	29	23	30	252	578	591
108	Greifswalder Straße-Nord	976	6	21	30	40	18	16	120	182	184
109	Storkower Straße	472	3	8	28	22	12	17	57	65	74
110	Schönhauser Allee-Süd	3 713	39	40	50	53	26	25	411	830	884
111	Greifswalder Straße-Süd	2 208	26	20	38	59	28	18	278	495	459
112	Zentralviehhof	18	-	3	-	3	-	-	-	-	6
	Prenzlauer Berg	13 603	123	148	230	272	138	131	1 568	3 083	3 041
153	Pistoriusstraße	1 151	13	22	36	54	48	24	99	161	200
154	Buschallee	462	-	7	8	25	11	9	78	93	65
155	Heinersdorf	108	-	-	6	-	6	3	6	15	18
156	Blankenburg	57	-	-	-	4	-	-	3	11	15
157	Karow	296	7	12	9	12	6	6	21	35	50
158	Marderberg	-	-	-	-	-	-	-	-	-	-
159	Märchenland	14	-	-	-	4	-	-	-	-	-
	Weißensee	2 088	20	41	59	99	71	42	207	315	348
160	Vinetastraße	1 429	11	8	24	42	31	26	144	228	217
161	Am Schloßpark	1228	13	18	36	29	42	14	97	172	223
162	Schönholz	114	-	3	6	9	6	6	6	12	18
163	Wilhelmsruh	278	3	3	10	11	18	9	23	26	52
164	Rosenthal	142	4	-	8	15	-	3	3	12	12
165	Niederschönhausen	495	10	10	15	21	45	16	57	55	68
166	Herthaplatz	219	3	-	3	8	7	-	12	29	38
167	Buchholz	406	-	10	18	23	20	3	26	45	74
168	Blankenfelde	15	-	-	-	-	-	-	-	-	-
169	Lietzengraben	6	-	-	-	-	-	-	-	3	-
170	Bucher Forst	83	3	3	-	3	-	3	5	10	3
171	Buch	317	3	5	10	6	10	-	22	63	51
	Pankow	4 732	50	60	130	167	179	80	395	655	756
	Pankow	20 423	193	249	419	538	388	253	2 170	4 053	4 145

**am 30. Juni 2004 nach Altersgruppen <sup>1)</sup>**

Im Alter von ... bis unter ... Jahren												Statis- tisches Gebiet
35 - 40	40 - 45	45 - 50	50 - 55	55 - 60	60 - 63	63 - 65	65 - 70	70 - 75	75 - 80	80 - 85	85 und mehr	
11	12	13	14	15	16	17	18	19	20	21	22	
165	129	86	74	86	34	18	39	12	3	-	3	001
1 553	1 261	914	837	816	368	255	499	239	84	60	41	002
519	414	314	290	220	108	71	129	76	43	21	19	003
3	-	-	-	3	-	-	-	-	-	-	-	004
427	386	333	225	211	63	45	109	83	50	33	24	005
2 667	2 190	1 647	1 426	1 336	573	389	776	410	180	114	87	
812	601	483	390	360	199	150	219	115	38	26	14	006
957	780	516	446	457	275	189	301	150	77	30	31	007
509	456	260	243	250	157	111	158	93	29	25	11	008
2 234	1 692	1 242	1 033	1 071	539	322	626	280	117	57	62	009
20	12	9	6	9	-	3	-	-	-	-	-	010
622	493	382	360	371	144	90	155	79	32	22	17	011
5 154	4 034	2 892	2 478	2 518	1 314	865	1 459	717	293	160	135	
102	79	52	42	16	16	7	10	6	7	-	-	098
457	270	134	89	58	21	6	30	27	8	4	6	099
240	172	94	65	43	14	11	13	5	6	-	3	100
123	93	68	57	33	5	9	18	20	11	4	3	101
6	9	9	-	6	3	-	-	-	-	-	-	102
216	188	206	184	164	60	28	73	35	26	12	6	103
201	155	121	98	68	29	16	34	23	7	4	3	104
90	77	67	27	36	15	6	18	22	22	5	6	105
1 435	1 043	751	562	424	163	83	196	138	87	29	27	
9 256	7 267	5 290	4 466	4 278	2 050	1 337	2 431	1 265	560	303	249	
742	629	401	280	293	149	97	187	103	66	39	27	012
681	544	354	289	313	181	112	225	129	45	24	16	013
850	769	506	425	511	288	213	343	194	84	33	18	014
1 013	791	571	470	538	301	193	347	157	67	28	26	015
1 463	1 133	844	658	651	345	203	415	199	92	56	69	016
431	350	259	206	200	91	55	112	65	23	17	9	017
5 180	4 216	2 935	2 328	2 506	1 355	873	1 629	847	377	197	165	
3	-	3	-	-	-	-	-	-	-	-	-	113
144	102	64	38	33	8	14	16	9	13	-	3	114
384	324	194	103	61	29	11	23	9	6	3	4	115
537	344	221	113	69	22	14	19	13	3	3	-	116
272	147	92	63	39	20	12	22	3	8	4	6	117
72	61	37	21	9	3	-	6	3	-	4	-	118
22	9	9	12	12	3	-	3	3	-	-	-	119
1 434	987	620	350	223	85	51	89	40	30	14	13	
6 614	5 203	3 555	2 678	2 729	1 440	924	1 718	887	407	211	178	
554	342	155	94	56	27	12	17	22	12	3	5	106
352	195	134	58	52	18	9	30	11	9	3	6	107
113	89	61	43	25	6	3	6	6	-	4	3	108
63	44	36	20	7	7	3	3	3	-	-	-	109
598	336	185	93	63	19	14	23	9	11	-	4	110
323	174	124	58	52	9	9	19	3	9	4	3	111
-	3	-	-	-	-	-	3	-	-	-	-	112
2 003	1 183	695	366	255	86	50	101	54	41	14	21	
161	130	76	52	28	15	7	9	9	3	4	-	153
53	43	26	20	9	-	-	-	9	-	6	-	154
15	12	6	6	3	6	3	3	-	-	-	-	155
6	6	3	3	3	-	-	-	3	-	-	-	156
50	30	27	16	3	3	-	-	3	-	6	-	157
-	-	-	-	-	-	-	-	-	-	-	-	158
3	-	-	4	3	-	-	-	-	-	-	-	159
288	221	138	101	49	24	10	12	24	3	16	-	
189	126	122	77	72	21	13	29	25	14	7	3	160
193	142	87	66	38	12	6	16	6	15	-	3	161
15	9	12	6	-	3	-	3	-	-	-	-	162
37	26	27	9	15	-	-	3	3	3	-	-	163
22	21	9	15	9	-	-	6	-	-	3	-	164
51	45	40	28	13	3	3	6	6	3	-	-	165
33	27	24	11	6	3	3	3	3	3	3	-	166
50	52	27	24	10	6	3	6	9	-	-	-	167
7	-	5	3	-	-	-	-	-	-	-	-	168
-	3	-	-	-	-	-	-	-	-	-	-	169
20	15	6	6	6	-	-	-	-	-	-	-	170
48	30	28	17	9	3	3	6	-	3	-	-	171
665	496	387	262	178	51	31	78	52	41	13	6	
2 956	1 900	1 220	729	482	161	91	191	130	85	43	27	

## Noch: 4 Melderechtlich registrierte Ausländer am Ort der Hauptwohnung in den Statistischen Gebieten von Berlin

Statistisches Gebiet Bezirk bis 31.12.2000 Bezirk		Insgesamt	Im Alter von ... bis unter ... Jahren								
			unter 3	3 - 6	6 - 10	10 - 15	15 - 18	18 - 20	20 - 25	25 - 30	30 - 35
		1	2	3	4	5	6	7	8	9	10
018	Volkspark Jungfernheide	1 250	10	12	22	47	25	13	69	187	188
019	Goerdelerdamm	1 404	30	24	67	71	43	30	100	135	203
020	Charlottenburger Schloss	3 624	36	40	102	113	88	65	340	540	575
021	Franklinstraße	850	12	16	32	40	23	15	58	109	129
022	Richard-Wagner-Platz	8 541	82	139	261	358	220	161	601	978	1 068
023	Hardenbergstraße	3 007	20	37	54	79	61	46	199	286	342
024	Stuttgarter Platz	10 910	99	151	258	378	257	174	780	1 186	1 309
025	Olympiastadion	1 723	22	22	29	32	15	28	315	330	179
026	Westend	2 873	23	33	65	97	49	33	207	327	356
Charlottenburg		34 182	334	474	890	1 215	781	565	2 669	4 078	4 349
040	Joachim-Friedrich-Straße	2 175	29	31	44	50	42	28	128	230	265
041	Fehrbelliner Platz	2 346	27	42	66	77	37	25	168	279	317
042	Schaperstraße	972	6	8	22	19	12	11	65	92	122
043	Hohenzollernplatz	5 868	42	85	136	196	99	97	419	583	678
044	Bundesplatz	3 355	24	62	100	116	90	55	273	372	418
045	Rüdesheimer Platz	2 452	29	30	60	80	43	35	122	200	294
046	Schmargendorf	2 276	19	35	84	99	50	30	147	228	258
047	Grunewaldsee	-	-	-	-	-	-	-	-	-	-
048	Koenigsallee	1 693	11	19	36	68	36	14	119	126	154
Wilmerdorf		21 137	187	312	548	705	409	295	1 441	2 110	2 506
Charlottenburg-Wilmerdorf		55 319	521	786	1 438	1 920	1 190	860	4 110	6 188	6 855
027	Johannesstift	4 311	50	84	172	229	152	98	288	418	553
028	Werderstraße	2 047	32	70	111	143	85	61	167	223	234
029	Spandauer Rathaus	4 061	37	90	166	240	136	83	294	374	443
030	Charlottenburger Chaussee	371	4		12	15	10	3	27	32	40
031	Klosterfelde	595	4	16	24	29	18	9	32	65	92
032	Pichelsdorf	3 949	41	72	151	223	129	94	304	375	435
033	Zitadelle	459	4	14	18	29	21	9	28	54	71
034	Gartenfelder Straße	1 112	9	24	32	61	39	17	90	116	145
035	Schuckertdamm	1 628	21	27	47	84	59	25	103	165	181
036	Siemenswerke	472	10	7	14	18	11	26	84	79	60
037	Staaken	3 105	42	63	174	205	110	76	186	239	376
038	Gatow	219	-	-	14	15	3	3	15	15	9
039	Kladow	400	-	10	14	9	6	6	19	34	37
Spandau		22 729	254	477	949	1 300	779	510	1 637	2 189	2 676
Spandau		22 729	254	477	949	1 300	779	510	1 637	2 189	2 676
049	Teltower Damm	2 890	31	44	93	111	89	71	176	267	312
050	Argentinische Allee	1 880	10	13	39	61	30	22	147	154	204
051	Dahlem	2 201	24	52	69	83	86	40	194	192	226
052	Nikolassee	1 398	7	16	39	49	36	29	145	150	128
053	Wannsee	849	9	16	29	33	17	20	39	59	103
Zehlendorf		9 218	81	141	269	337	258	182	701	822	973
062	Schlossstraße	2 501	32	46	72	85	63	47	168	274	306
063	Albrechtstraße	5 612	36	83	166	252	176	112	395	598	693
064	Ostpreußendamm	3 031	23	36	99	145	76	57	234	302	343
065	Goerzwerke	462	-	-	-	4	-	8	211	119	47
066	Drakestraße	4 015	47	65	106	175	126	84	282	382	503
067	Lankwitz	3 732	16	61	110	181	107	91	321	401	449
Steglitz		19 353	154	291	553	842	548	399	1 611	2 076	2 341
Steglitz-Zehlendorf		28 571	235	432	822	1 179	806	581	2 312	2 898	3 314
054	John-F.-Kennedy-Platz	6 555	84	100	188	257	180	121	482	713	861
055	Bayerisches Viertel	4 927	38	53	122	155	85	70	347	522	613
056	Nollendorfplatz	6 381	73	152	301	363	216	119	452	640	685
057	Großgörschenstraße	6 557	65	138	288	354	209	159	487	629	794
058	Tempelhofer Weg	917	8	15	42	49	41	22	77	96	112
059	Priesterweg	246	3	9	20	24	13	4	13	23	22
060	Rubensstraße	2 962	28	64	130	183	101	60	201	316	346
061	Friedenau	3 030	22	39	72	104	58	31	214	327	379
Schöneberg		31 575	321	570	1 163	1 489	903	586	2 273	3 266	3 812
068	Alt-Tempelhof	6 322	67	137	249	325	192	136	481	652	802
069	Zentralflyghafen	1 413	14	32	52	83	38	30	113	167	175
070	Mariendorfer Damm	4 736	36	93	199	256	151	91	304	460	590
071	Lankwitzer Straße	544	3	7	6	19	9	6	146	87	45
072	Mauserstraße	243	3	4	16	22	16	3	7	21	29
073	Marienfelder Allee	2 743	17	52	98	123	87	66	216	326	340
074	Lichtenrade	3 045	25	47	112	176	98	54	181	253	361
Tempelhof		19 046	165	372	732	1 004	591	386	1 448	1 966	2 342
Tempelhof-Schöneberg		50 621	486	942	1 895	2 493	1 494	972	3 721	5 232	6 154

am 30. Juni 2004 nach Altersgruppen <sup>1)</sup>

Im Alter von ... bis unter ... Jahren												Statis- tisches Gebiet
35 - 40	40 - 45	45 - 50	50 - 55	55 - 60	60 - 63	63 - 65	65 - 70	70 - 75	75 - 80	80 - 85	85 und mehr	
11	12	13	14	15	16	17	18	19	20	21	22	
131	103	96	112	95	38	26	27	21	19	6	3	018
152	120	102	81	90	38	29	34	20	21	7	7	019
428	302	244	194	185	79	57	116	42	29	31	18	020
107	67	63	40	48	24	14	28	12	9		4	021
974	764	684	650	592	237	167	285	160	92	34	34	022
353	325	286	267	215	104	39	107	74	50	36	27	023
1 252	1 174	942	811	747	290	193	358	207	155	94	95	024
154	148	124	101	68	36	24	31	30	6	15	14	025
326	296	248	221	220	81	55	84	53	43	28	28	026
3 877	3 299	2 789	2 477	2 260	927	604	1 070	619	424	251	230	
245	248	206	186	147	67	31	71	41	38	28	20	040
254	229	191	196	157	67	42	66	43	27	19	17	041
103	120	94	101	65	25	16	23	24	21	13	10	042
694	628	525	479	415	180	107	202	133	82	51	37	043
368	360	274	254	224	76	55	110	39	46	24	15	044
287	259	255	233	187	68	46	87	60	45	24	8	045
231	248	209	190	141	66	40	69	40	40	29	23	046
-	-	-	-	-	-	-	-	-	-	-	-	047
192	176	167	172	147	43	34	73	25	41	25	15	048
2 374	2 268	1 921	1 811	1 483	592	371	701	405	340	213	145	
6 251	5 567	4 710	4 288	3 743	1 519	975	1 771	1 024	764	464	375	
443	395	311	294	291	129	68	142	86	60	33	15	027
196	165	144	128	93	61	30	41	32	15	10	6	028
439	376	250	293	301	132	92	158	99	36	14	8	029
41	29	28	32	34	23	11	12	9	6	3	-	030
46	53	43	54	31	23	10	19	12	6	6	3	031
417	375	292	285	278	124	57	158	68	37	26	8	032
73	31	27	26	15	9	10	11	9	-	-	-	033
107	101	87	87	66	29	22	28	25	12	9	6	034
149	110	128	152	159	58	30	65	29	16	9	11	035
51	40	20	14	14	3	3	12	3	3	-	-	036
346	297	247	202	163	94	49	91	69	43	17	16	037
21	26	27	23	17	7	6	9	3	3	-	3	038
42	45	51	33	38	15	8	13	10	7	3	-	039
2 371	2 043	1 655	1 623	1 500	707	396	759	454	244	130	76	
2 371	2 043	1 655	1 623	1 500	707	396	759	454	244	130	76	
330	304	287	213	205	88	58	85	51	29	33	13	049
243	174	181	168	158	62	38	59	40	30	27	20	050
247	240	183	149	136	52	34	81	44	29	20	20	051
151	145	113	109	99	40	18	48	39	12	19	6	052
120	73	66	73	67	28	13	32	16	21	9	6	053
1 091	936	830	712	665	270	161	305	190	121	108	65	
289	267	196	213	202	61	26	62	32	26	14	20	062
676	555	459	397	361	157	87	164	103	63	43	36	063
346	298	274	217	215	93	54	102	46	30	16	25	064
9	12	10	6	9	6	3	3	12	3	-	-	065
489	427	312	311	255	109	73	107	61	45	23	33	066
413	343	291	282	185	115	65	128	83	42	23	25	067
2 222	1 902	1 542	1 426	1 227	541	308	566	337	209	119	139	
3 313	2 838	2 372	2 138	1 892	811	469	871	527	330	227	204	
819	621	493	433	406	193	126	217	139	65	25	32	054
600	508	442	420	351	149	83	155	96	47	25	46	055
733	592	510	414	354	134	110	211	132	100	41	49	056
726	595	467	423	397	201	127	244	130	69	28	27	057
93	80	67	56	53	24	15	33	19	9	3	3	058
28	22	23	9	12	6	-	6	6	-	3	-	059
360	286	205	154	191	71	53	91	63	35	9	15	060
361	297	308	266	195	91	38	101	54	36	19	18	061
3 720	3 001	2 515	2 175	1 959	869	552	1 058	639	361	153	190	
724	558	440	420	389	164	124	200	140	62	32	28	068
179	123	100	76	87	37	18	46	25	14	-	4	069
528	427	336	359	318	130	90	155	112	45	30	26	070
48	38	34	27	29	15	9	7	6	-	3	-	071
27	17	13	19	13	6		6	9	3	3	6	072
317	263	204	176	166	61	45	78	49	29	14	16	073
388	281	283	217	214	84	47	89	57	34	27	17	074
2 211	1 707	1 410	1 294	1 216	497	333	581	398	187	109	97	
5 931	4 708	3 925	3 469	3 175	1 366	885	1 639	1 037	548	262	287	

## Noch: 4 Melderechtlich registrierte Ausländer am Ort der Hauptwohnung in den Statistischen Gebieten von Berlin

Statistisches Gebiet Bezirk bis 31.12.2000 Bezirk		Insgesamt	Im Alter von ... bis unter ... Jahren								
			unter 3	3 - 6	6 - 10	10 - 15	15 - 18	18 - 20	20 - 25	25 - 30	30 - 35
			1	2	3	4	5	6	7	8	9
075	Reuterplatz	10 612	152	319	527	660	404	259	868	1 234	1 320
076	Roseggerstraße	9 191	198	303	539	636	377	232	753	1 054	1 023
077	Köllnische Heide	4 104	49	87	229	302	195	114	341	395	496
078	Karl-Marx-Straße	14 998	282	472	803	1 022	639	426	1 317	1 619	1 749
079	Schillerpromenade	11 574	222	359	565	744	446	295	1 026	1 256	1 407
080	Britz	4 612	43	83	199	265	137	117	360	472	595
081	Buckow 1	2 133	21	34	83	115	83	47	155	187	267
082	Buckow 2	4 031	59	134	236	248	161	84	272	364	430
083	Rudow	4 481	47	90	201	303	187	110	329	386	521
	Neukölln	65 736	1 073	1 881	3 382	4 295	2 629	1 684	5 421	6 967	7 808
	Neukölln	65 736	1 073	1 881	3 382	4 295	2 629	1 684	5 421	6 967	7 808
120	Köpenicker Landstraße	1 793	47	49	69	114	45	24	147	278	307
121	Treptower Park/Plänterwald										
122	Niederschöneweide	655	9	9	17	21	20	35	99	103	112
123	Adlershof	300	4	3	18	12	3	6	16	38	55
124	Johannisthal	405	6	6	15	24	12	6	35	42	51
125	Rudower Chaussee	68	-	3	4	-	-	3	6	18	7
126	Altglienicke	713	7	9	33	35	31	9	45	101	119
127	Bohnsdorf	189	-	5	-	4	9	-	21	33	18
	Treptow	4 123	73	84	156	210	120	83	369	613	669
128	Oberschöneweide	895	10	25	62	83	29	21	78	85	127
129	Wuhlheide	22	-	-	-	-	3	-	3	10	-
130	Dammvorstadt	327		7	6	16	-	-	16	59	37
131	Spindlersfeld	325	-	8	9	13	6	3	24	34	64
132	Wendenschlossstraße	499	11	9	15	9	11	9	28	55	81
133	Grünau	91	-	-	-	-	-	-	6	13	9
134	Forst Grünau	-	-	-	-	-	-	-	-	-	-
135	Schmöckwitz	79	-	-	-	-	6	-	10	-	11
136	Rauchfangswerder	52	-	-	-	-	-	12	13	3	12
137	Seddinberg	-	-	-	-	-	-	-	-	-	-
138	Müggelheim	66	-	-	-	3	-	-	11	3	6
139	Rahnsdorf	144	-	3	4	6	6	3	6	18	20
140	Forst Rahnsdorf	396	-	4	6	10	24	31	51	58	53
141	Müggelberge	4	-	-	-	-	-	-	-	-	-
142	Forst Friedrichshagen	-	-	-	-	-	-	-	-	-	-
143	Friedrichshagen	275	-	-	10	7	6	-	23	31	45
144	Uhlenhorst	172	-	-	3	-	4	6	6	19	35
	Köpenick	3 347	21	56	115	147	95	85	275	388	500
	Treptow - Köpenick	7 470	94	140	271	357	215	168	644	1 001	1 169
180	Bürknersfelde	6								3	
181	Ahrensfelde-Süd	1 108	28	26	56	77	22	21	71	161	146
182	Marzahner Promenade	1 602	29	35	80	112	46	19	128	206	220
183	Marzahner Chaussee	80	0	0	0	7	0	0	10	3	12
184	Springpfuhl	1 229	23	34	64	107	46	20	86	155	162
185	Kienberg .	70	-	-	4	3	-	-	12	-	10
186	Biesdorf-Nord	884	7	7	12	21	49	37	243	232	91
187	Alt-Biesdorf	38	-	-	-	-	5	3	10	3	-
188	Biesdorf-Süd	122		3		3	3	8	9	22	15
	Marzahn	5 139	87	105	216	330	171	108	569	785	656
189	Kaulsdorf-Süd	94	-	3	-	7	-	-	7	-	16
190	Mahlsdorf-Süd	153	0	0	3	6	4	6	22	22	21
191	Mahlsdorf-Nord	158	-	3	9	9	3	3	15	17	19
192	Kaulsdorf-Nord	156	-		-	3	3	6	17	23	24
193	Hellersdorf-West	896	23	40	25	50	35	24	71	121	142
194	Alt-Hellersdorf	796	9	18	26	34	19	21	63	104	117
195	Hönow-West	632	6	12	24	34	15	7	55	81	91
	Hellersdorf	2 885	38	76	87	143	79	67	250	368	430
	Marzahn - Hellersdorf	8 024	125	181	303	473	250	175	819	1 153	1 086



am 30. Juni 2004 nach Altersgruppen <sup>1)</sup>

Im Alter von ... bis unter ... Jahren												Statis- tisches Gebiet
35 - 40	40 - 45	45 - 50	50 - 55	55 - 60	60 - 63	63 - 65	65 - 70	70 - 75	75 - 80	80 - 85	85 und mehr	
11	12	13	14	15	16	17	18	19	20	21	22	
1 201	973	649	556	532	243	177	306	129	51	36	16	075
935	759	604	463	484	222	134	238	133	56	31	17	076
488	330	231	235	208	107	51	129	65	31	8	13	077
1 551	1 209	893	792	755	415	255	448	188	89	40	34	078
1 285	964	718	588	575	281	195	347	180	70	32	19	079
511	414	313	298	276	111	92	147	95	43	21	20	080
235	211	199	135	130	49	21	64	50	21	12	14	081
442	372	270	244	185	102	77	139	97	48	32	35	082
487	427	348	287	269	116	70	136	86	37	25	19	083
7 135	5 659	4 225	3 598	3 414	1 646	1 072	1 954	1 023	446	237	187	
7 135	5 659	4 225	3 598	3 414	1 646	1 072	1 954	1 023	446	237	187	
257	156	120	61	48	20	9	21	6	10	-	5	120
												121
73	57	35	28	12	3	3	9	3	3	4	-	122
44	33	24	19	12	3	-	7	-	-	3	-	123
55	48	28	17	14	9	13	15	3	3	3	-	124
9	6	6	3	3	-	-	-	-	-	-	-	125
109	75	49	32	27	6	6	3	8	9	-	-	126
21	21	23	9	15	3	4	3	-	-	-	-	127
568	396	285	169	131	44	35	58	20	25	10	5	
137	94	56	30	24	4	3	9	7	11	-	-	128
3	3	-	-	-	-	-	-	-	-	-	-	129
46	49	30	23	13	4	3	9	9	-	-	-	130
55	34	25	26	9	3	-	3	3	-	6	-	131
73	69	41	30	27	12	4	6	3	3	3	-	132
12	17	13	9	3	-	-	-	6	3	-	-	133
-	-	-	-	-	-	-	-	-	-	-	-	134
13	9	3	12	12	3	-	-	-	-	-	-	135
-	3	-	3	-	3	3	-	-	-	-	-	136
-	-	-	-	-	-	-	-	-	-	-	-	137
6	9	3	6	6	3	6	-	-	-	-	4	138
31	15	10	10	3	-	-	6	-	-	-	3	139
50	40	23	22	9	3	-	9	3	-	-	-	140
4	-	-	-	-	-	-	-	-	-	-	-	141
-	-	-	-	-	-	-	-	-	-	-	-	142
38	28	31	19	13	6	-	3	9	3	3	-	143
23	31	15	6	6	6	-	3	6	3	-	-	144
491	401	250	196	125	47	19	48	46	23	12	7	
1 059	797	535	365	256	91	54	106	66	48	22	12	
-	-	3	-	-	-	-	-	-	-	-	-	180
148	117	95	47	39	14	5	13	16	6	-	-	181
196	204	108	96	34	16	5	20	14	16	15	3	182
12	12	9	6		3	3	3	-	-	-	-	183
146	126	97	73	30	9	9	23	-	9	7	3	184
10	10	9	3	-	-	3	3	3	-	-	-	185
47	49	30	15	16		3	9	10	-	3	3	186
4	3	-	4	6	-	-	-	-	-	-	-	187
19	12	9	6	9	-	-	-	4	-	-	-	188
582	533	360	250	134	42	28	71	47	31	25	9	
12	15	12	12	-	-	3	3	4	-	-	-	189
15	18	12	9	9	6	-	-	-	-	-	-	190
25	25	9	3	9	3		3	-	3	-	-	191
22	15	19	15		9	-	-	-	-	-	-	192
103	92	61	37	19	12	10	13	6	6	3	3	193
119	107	71	30	18	9	4	12	6	6	3	-	194
91	70	55	35	19	12	3	3	6	10	-	3	195
387	342	239	141	74	51	20	34	22	25	6	6	
969	875	599	391	208	93	48	105	69	56	31	15	

## Noch: 4 Melderechtlich registrierte Ausländer am Ort der Hauptwohnung in den Statistischen Gebieten von Berlin

Statistisches Gebiet Bezirk bis 31.12.2000 Bezirk		Insgesamt	Im Alter von ... bis unter ... Jahren								
			unter 3	3 - 6	6 - 10	10 - 15	15 - 18	18 - 20	20 - 25	25 - 30	30 - 35
			1	2	3	4	5	6	7	8	9
145	Karlshorst	793	13	10	30	33	18	15	76	103	131
146	Rummelsburg	76	-	-	-	3	-	-	10	11	13
147	Friedrichsfelde	5 473	61	134	207	270	146	105	564	685	686
148	Tierpark	122	4	4	4	12	3	4	7	14	12
149	Rüdigerstraße	2 336	45	52	101	133	74	43	282	359	334
150	Krankenhaus Herzberge	6	-	-	-	-	-	-	-	-	3
151	Herzbergstraße	1 902	9	14	9	18	15	11	214	218	156
152	Fennpfuhl	2 713	64	93	130	213	104	86	289	312	346
	Lichtenberg	13 421	196	307	481	682	360	264	1 442	1 702	1 681
172	Malchow	11	-	-	-	-	-	-	-	-	4
173	Wartenberg	40	-	-	-	3	-	-	3	9	9
174	Falkenberg	12	-	-	-	-	-	-	4	4	-
175	Neu-Wartenberg	1 439	24	59	70	121	45	43	116	143	181
176	Neu-Hohenschönhausen	1 406	20	54	102	127	67	36	94	135	171
177	Mühlengrund	635	17	27	39	50	16	18	62	72	74
178	Marzahner Straße	23	-	-	-	-	-	-	3	3	3
179	Alt-Hohenschönhausen	1 311	31	42	57	64	25	33	200	216	180
	Hohenschönhausen	4 877	92	182	268	365	153	130	482	582	622
	Lichtenberg	18 298	288	489	749	1 047	513	394	1 924	2 284	2 303
084	Flottenstraße	24	-	-	-	-	-	-	-	-	-
085	Residenzstraße	6 657	93	174	292	410	247	141	514	704	794
086	Scharnweberstraße	4 458	66	113	214	301	163	92	348	487	561
087	Flughafen Tegel	147	-	6	-	3	3	3	12	12	15
088	Borsigwerke	104	-	-	3	6	3	-	3	9	12
089	Alt-Tegel	2 501	22	38	98	126	81	52	137	233	292
090	Konradshöhe	280	3	3	10	15	16	6	9	21	30
091	Heiligensee	556	6	-	8	22	15	10	36	40	48
092	Frohnau	739	-	10	25	31	6	9	50	45	65
093	Hermisdorf	755	6	16	18	37	21	12	42	61	88
094	Waidmannslust	895	6	18	47	78	45	22	64	71	89
095	Lübars	168	-	-	8	6	-	3	11	12	20
096	Alt-Wittenau	5 730	62	140	255	367	233	136	417	499	676
097	Breitenbachstraße	9	-	-	-	-	-	-	-	-	-
	Reinickendorf	23 023	264	518	978	1 402	833	486	1 643	2 194	2 690
	Reinickendorf	23 023	264	518	978	1 402	833	486	1 643	2 194	2 690
	Berlin	444 627	5 578	9 680	17 743	23 593	14 472	9 349	37 242	52 516	56 722
	nachrichtlich:										
	Berlin-West	367 763	4 583	8 221	15 366	20 305	12 523	7 950	29 142	39 863	44 144
	Berlin-Ost	76 864	995	1 459	2 377	3 288	1 949	1 399	8 100	12 653	12 578

1) Bei Summenbildung auftretende Differenzen sowie Abweichungen der Randsummen zu anderen veröffentlichten Tabellen sind auf die notwendige statistische Geheimhaltung zurückzuführen.

am 30. Juni 2004 nach Altersgruppen <sup>1)</sup>

Im Alter von ... bis unter ... Jahren												Statis- tisches Gebiet
35 - 40	40 - 45	45 - 50	50 - 55	55 - 60	60 - 63	63 - 65	65 - 70	70 - 75	75 - 80	80 - 85	85 und mehr	
11	12	13	14	15	16	17	18	19	20	21	22	
100	73	71	44	32	13	4	15	3	3	3	3	145
9	8	3	12	4	3	-	-	-	-	-	-	146
716	676	468	326	173	65	42	64	37	25	13	10	147
21	13	9	9	3	-	3	-	-	-	-	-	148
251	241	185	86	57	23	16	24	15	6	3	6	149
3	-	-	-	-	-	-	-	-	-	-	-	150
205	248	286	251	137	42	19	21	17	6	3	3	151
314	257	192	113	76	24	19	28	21	14	15	3	152
1 619	1 516	1 214	841	482	170	103	152	93	54	37	25	
4	-	-	3	-	-	-	-	-	-	-	-	172
3	4	3	6	-	-	-	-	-	-	-	-	173
4	-	-	-	-	-	-	-	-	-	-	-	174
168	193	141	60	25	12	6	10	12	-	7	3	175
168	168	108	70	27	15	6	17	9	6	3	3	176
68	60	48	27	15	10	3	10	6	7	3	3	177
3	6	-	5	-	-	-	-	-	-	-	-	178
137	114	94	45	24	11	6	15	9	3	5	-	179
555	545	394	216	91	48	21	52	36	16	18	9	
2 174	2 061	1 608	1 057	573	218	124	204	129	70	55	34	
3	3	4	6	-	-	-	8	-	-	-	-	084
746	588	461	427	403	148	115	188	107	54	26	25	085
505	378	273	272	228	126	73	130	64	33	18	13	086
15	18	9	6	18	6	6	6	6	-	3	-	087
20	17	4	6	9	6	3	3	-	-	-	-	088
315	241	193	205	163	89	44	81	52	19	6	14	089
24	19	26	20	20	20	4	12	6	9	7	-	090
60	66	59	61	48	19	13	21	13	3	3	5	091
77	94	71	74	56	37	12	30	14	12	9	12	092
90	81	68	68	60	22	10	15	7	12	14	7	093
92	96	76	63	42	17	13	21	13	10	6	6	094
21	16	21	18	10	7	-	6	3	3	-	3	095
651	573	445	368	335	146	88	152	80	59	27	21	096
-	3	3	-	3	-	-	-	-	-	-	-	097
2 619	2 193	1 713	1 594	1 395	643	381	673	365	214	119	106	
2 619	2 193	1 713	1 594	1 395	643	381	673	365	214	119	106	
50 648	41 111	31 407	26 396	23 645	10 745	6 756	12 422	6 976	3 772	2 104	1 750	<b>Berlin</b>
												nachrichtlich:
40 621	33 448	26 074	22 942	21 479	9 934	6 305	11 531	6 404	3 396	1 910	1 622	Berlin-West
10 027	7 663	5 333	3 454	2 166	811	451	891	572	376	194	128	Berlin-Ost

### 5 Melderechtlich registrierte Ausländer am Ort der Hauptwohnung in Berlin am 30. Juni 2004 nach Staatsangehörigkeit (Gebieten), Geschlecht und Altersgruppen

Staatsangehörigkeit (Gebiet)	Insgesamt					Darunter weiblich				
	insgesamt	im Alter von ... Jahren				insgesamt	im Alter von ... Jahren			
		unter 15	15 bis unter 45	45 bis unter 65	65 und mehr		unter 15	15 bis unter 45	45 bis unter 65	65 und mehr
	1	2	3	4	5	6	7	8	9	10
Europa										
Albanien	346	45	242	50	9	148	25	102	18	3
Andorra	3	-	2	1	-	2	-	2	-	-
Belgien	1 036	38	726	207	65	443	15	308	91	29
Bosnien und Herzegowina 1)	10 358	2 159	5 369	2 336	494	5 092	1 034	2 614	1 179	265
Brit. Europa	7	-	6	-	1	2	-	1	-	1
Bulgarien	5 042	203	3 474	1 047	318	2 652	115	1 945	432	160
Dänemark	1 664	75	1 194	345	50	878	35	624	194	25
Estland 1)	210	8	168	24	10	140	4	117	12	7
Finnland	1 225	49	678	467	31	813	25	393	372	23
Frankreich	10 200	548	7 297	2 036	319	4 985	265	3 624	952	144
Griechenland	10 154	969	5 397	2 695	1 093	4 461	485	2 352	1 159	465
Großbritannien und Nordirland	8 661	401	5 350	2 354	556	3 325	180	2 148	779	218
Irland	1 576	50	1 239	269	18	652	26	515	107	4
Island	199	13	152	28	6	90	6	69	12	3
Italien	12 929	871	8 158	3 199	701	4 711	429	3 285	823	174
Kroatien 1)	11 736	788	4 992	5 053	903	5 999	401	2 363	2 770	465
Lettland 1)	858	67	577	163	51	548	30	398	89	31
Liechtenstein	18	-	13	4	1	10	-	9	1	-
Litauen 1)	780	64	591	96	29	529	33	413	62	21
Luxemburg	255	11	178	57	9	120	9	83	23	5
Malta	20	-	14	6	-	13	-	8	5	-
Mazedonien 1,3)	4 286	706	2 612	835	133	1 509	320	816	329	44
Moldau, Republik 1)	595	66	413	83	33	313	25	224	49	15
Monaco	2	-	1	1	-	2	-	1	1	-
Niederlande	3 161	154	1 862	950	195	1 277	76	699	426	76
Norwegen	1 002	29	738	206	29	559	13	406	129	11
Österreich	8 094	329	4 443	2 768	554	3 691	166	2 048	1 205	272
Polen	32 657	2 086	18 459	9 724	2 388	18 044	1 034	11 072	4 427	1 511
Portugal	3 241	232	2 173	770	66	973	107	626	213	27
Rumänien	2 440	127	1 608	522	183	1 222	59	863	205	95
Russische Föderation 1)	13 174	1 350	8 355	2 489	980	7 642	650	5 024	1 359	609
San Marino	7	-	6	1	-	5	-	4	1	-
Schweden	2 125	129	1 414	455	127	1 103	65	747	228	63
Schweiz	3 535	110	2 396	850	179	1 786	48	1 245	398	95
Serbien und Montenegro 2)	25 634	4 783	12 807	6 341	1 703	12 103	2 347	5 707	3 139	910
Slowakei 1)	601	41	479	76	5	352	23	293	32	4
Slowenien 1)	1 121	31	456	574	60	519	15	203	273	28
Spanien	4 873	148	3 792	680	253	2 524	74	2 042	323	85
Tschechische Republik 1)	978	63	735	162	18	607	33	488	76	10
Türkei	119 499	20 668	65 485	24 574	8 772	55 078	9 970	28 754	12 583	3 771
Ukraine 1)	8 357	789	4 976	1 720	872	4 999	382	3 108	1 005	504
Ungarn	2 359	69	1 281	900	109	958	31	634	236	57
Vatikanstadt	9	1	4	4	-	6	-	4	2	-
Weißrussland 1)	1 305	129	976	154	46	846	61	669	91	25
Zypern	112	1	79	30	2	42	1	27	13	1
ehemalig Sowjetunion 4)	5 578	352	2 395	1 853	978	2 894	169	1 210	900	615
ehemalig Tschechoslowakei 4)	1 037	13	400	444	180	521	6	230	177	108
Europa	323 059	38 765	184 162	77 603	22 529	155 188	18 792	88 517	36 900	10 979

1) soweit unter dieser Staatsangehörigkeit gemeldet (siehe Seite 4 unter Definitionen: Nachfolgestaaten)

2) einschl. ehemaliges Jugoslawien (Personen, die sich noch bei Bestehen dieses Staates angemeldet haben und bisher keinem Nachfolgestaat zugeordnet sind)

3) vorläufige Bezeichnung

4) Zuordnung auf die Nachfolgestaaten nicht möglich

# Noch: 5 Melderechtlich registrierte Ausländer am Ort der Hauptwohnung in Berlin am 30. Juni 2004 nach Staatsangehörigkeit (Gebieten), Geschlecht und Altersgruppen

Staatsangehörigkeit (Gebiet)	Insgesamt					Darunter weiblich				
	insgesamt	im Alter von ... Jahren				insgesamt	im Alter von ... Jahren			
		unter 15	15 bis unter 45	45 bis unter 65	65 und mehr		unter 15	15 bis unter 45	45 bis unter 65	65 und mehr
	1	2	3	4	5	6	7	8	9	10
Asien										
Afghanistan	827	156	470	148	53	364	84	195	57	28
Armenien 1)	508	94	317	83	14	249	51	152	38	8
Aserbaidshan 1)	956	205	551	163	37	461	100	262	73	26
Bahrain	1	-	-	1	-	1	-	-	1	-
Bangladesch	763	109	598	53	3	247	45	189	11	2
Bhutan	3	-	2	1	-	1	-	1	-	-
Brunei Darussalam	1	-	-	-	1	1	-	-	-	1
China, einschl. Tibet u. Hongkong	5 512	401	4 325	657	129	2 608	207	2 062	281	58
Georgien 1)	922	81	714	102	25	518	43	407	52	16
Indien, einschl. Sikkim u. Goa	2 015	125	1 390	409	91	682	80	437	135	30
Indonesien, einschl. Irian Jaya	1 457	82	1 084	254	37	631	35	464	112	20
Irak	2 877	731	1 650	408	88	1 185	358	640	145	42
Iran, Islam. Republik	5 262	487	2 533	1 703	539	2 254	250	1 165	563	276
Israel	2 416	164	1 413	592	247	1 009	63	546	258	142
Japan	2 224	113	1 514	521	76	1 308	57	932	288	31
Jemen	339	23	267	42	7	60	8	39	9	4
Jordanien	1 206	126	770	255	55	383	65	249	50	19
Kambodscha	82	11	56	13	2	44	3	33	6	2
Kasachstan 1)	1 531	177	1 084	224	46	860	77	636	114	33
Katar	3	-	3	-	-	2	-	2	-	-
Kirgisistan 1)	277	34	189	46	8	164	24	110	24	6
Korea, Dem. Volksrepublik	319	20	224	60	15	167	8	139	17	3
Korea, Republik	2 401	203	1 646	477	75	1 352	67	978	262	45
Kuwait	15	2	11	2	-	6	-	5	1	-
Laos, Dem. Volksrepublik	92	2	79	8	3	38	1	33	3	1
Libanon	7 931	1 851	5 056	855	169	3 179	893	1 903	299	84
Malaysia	174	9	99	62	4	84	2	52	28	2
Malediven	5	-	4	1	-	-	-	-	-	-
Mongolei	1 749	284	1 312	132	21	1 081	147	864	59	11
Myanmar	32	-	16	14	2	11	-	6	4	1
Nepal	134	9	112	11	2	38	4	31	2	1
Oman	8	-	7	1	-	2	-	2	-	-
Pakistan	1 399	168	870	329	32	435	80	281	60	14
Philippinen	960	90	566	264	40	727	51	448	200	28
Saudi-Arabien	121	31	60	26	4	46	18	20	6	2
Singapur	94	2	52	38	2	66	-	33	31	2
Sri Lanka	1 792	358	1 003	379	52	837	186	485	138	28
Syrien, Arab. Republik	2 014	344	1 223	337	110	826	165	502	115	44
Taiwan	603	46	413	115	29	333	22	246	56	9
Tadschikistan 1)	71	7	43	17	4	36	2	21	10	3
Thailand	5 799	291	3 867	1 595	46	4 807	154	3 141	1 475	37
Turkmenistan 1)	74	11	55	6	2	35	2	27	5	1
Usbekistan 1)	261	19	188	43	11	129	12	91	21	5
Vereinigte Arabische Emirate	21	6	8	2	5	11	5	3	-	3
Vietnam	10 596	2 348	6 389	1 656	203	5 490	1 104	3 507	760	119
Asien	65 847	9 220	42 233	12 105	2 289	32 768	4 473	21 339	5 769	1 187
Australien und Ozeanien										
Australien	1 038	26	692	206	114	494	11	340	101	42
Britisch Australien	1	-	1	-	-	-	-	-	-	-
Fidschi	2	-	2	-	-	1	-	1	-	-
Neuseeland	241	5	177	50	9	115	1	85	25	4
Papua-Neuguinea	4	-	2	2	-	3	-	2	1	-
Samoa	4	2	1	1	-	2	1	1	-	-
Tonga	16	4	12	-	-	7	2	5	-	-
Vanuatu	3	-	3	-	-	1	-	1	-	-
Australien und Ozeanien	1 309	37	890	259	123	623	15	435	127	46

1) soweit unter dieser Staatsangehörigkeit gemeldet (siehe Seite 4 unter Definitionen: Nachfolgestaaten)

Noch: 5 Melderechtlich registrierte Ausländer am Ort der Hauptwohnung in Berlin am 30. Juni 2004 nach Staatsangehörigkeit (Gebieten), Geschlecht und Altersgruppen

Staatsangehörigkeit (Gebiet)	Insgesamt					Darunter weiblich				
	insgesamt	im Alter von ... Jahren				insgesamt	im Alter von ... Jahren			
		unter 15	15 bis unter 45	45 bis unter 65	65 und mehr		unter 15	15 bis unter 45	45 bis unter 65	65 und mehr
	1	2	3	4	5	6	7	8	9	10
Afrika										
Ägypten	1 787	179	1 075	431	102	519	83	319	76	41
Äquatorialguinea	21	3	12	5	1	15	1	11	2	1
Äthiopien 1)	767	80	570	112	5	357	41	272	41	3
Algerien	894	45	616	181	52	227	18	146	42	21
Angola	1 193	319	765	105	4	473	169	282	18	4
Benin	140	11	115	14	-	33	7	26	-	-
Botsuana	5	1	4	-	-	4	1	3	-	-
Brit. Afrika	1	-	1	-	-	-	-	-	-	-
Burkina Faso	53	6	44	3	-	14	2	11	1	-
Burundi	34	6	18	10	-	15	3	11	1	-
Cote de'Ivoire	178	19	147	10	2	55	9	45	-	1
Dschibuti	3	-	-	2	1	1	-	-	1	-
Eritrea	65	5	52	6	2	33	2	28	2	1
Gabun	19	5	11	3	-	12	4	7	1	-
Gambia	175	11	141	23	-	28	6	19	3	-
Ghana	2 015	252	1 293	454	16	912	134	621	154	3
Guinea	320	26	252	39	3	98	16	73	7	2
Guinea-Bissau	29	1	24	4	-	9	-	8	1	-
Kamerun	1 328	116	1 171	37	4	444	56	370	17	1
Kap Verde	20	3	15	2	-	9	2	5	2	-
Kenia	563	62	438	60	3	362	27	300	34	1
Komoren	3	-	3	-	-	2	-	2	-	-
Kongo, Republik	188	26	138	21	3	71	14	52	3	2
Kongo, Dem.Republik	347	100	191	54	2	137	46	76	14	1
Lesotho	6	-	2	4	-	4	-	2	2	-
Liberia	75	4	58	11	2	14	1	11	2	-
Libysch-Arabische Dschamahirija	183	39	126	15	3	62	19	40	2	1
Madagaskar	101	10	80	11	-	51	6	43	2	-
Malawi	13	1	10	1	1	4	1	3	-	-
Mali	62	2	40	20	-	11	-	8	3	-
Marokko	1 305	81	1 094	110	20	459	36	371	44	8
Mauretanien	13	-	12	1	-	-	-	-	-	-
Mauritius	54	-	29	18	7	30	-	18	10	2
Mosambik	542	49	464	29	-	135	28	100	7	-
Namibia	24	1	23	-	-	12	-	12	-	-
Nigeria	1 190	83	988	108	11	287	38	233	12	4
Niger	27	1	25	-	1	5	-	5	-	-
Ruanda	28	6	21	-	1	13	2	11	-	-
Sambia	57	6	45	6	-	30	4	24	2	-
Sao Tome und Principe	8	1	7	-	-	4	-	4	-	-
Senegal	220	15	150	51	4	48	7	35	6	-
Seychellen	14	2	8	4	-	9	-	5	4	-
Sierra Leone	332	38	238	50	6	134	18	99	13	4
Simbabwe	72	6	53	13	-	35	5	23	7	-
Somalia	111	25	59	23	4	47	12	27	6	2
Sudan	438	23	304	101	10	91	11	66	10	4
Südafrika	337	10	233	79	15	165	7	112	40	6
Swasiland	6	1	3	1	1	5	-	3	1	1
Tansania, Vereinigte Republik	137	9	68	56	4	45	6	26	12	1
Togo	192	15	155	19	3	40	6	33	1	-
Tschad	19	2	9	8	-	6	2	4	-	-
Tunesien	1 378	39	1 079	214	46	351	20	218	89	24
Uganda	134	16	91	27	-	60	7	46	7	-
Zentralafrikanische Republik	8	-	5	2	1	1	-	1	-	-
Afrika	17 234	1 761	12 575	2 558	340	5 988	877	4 270	702	139

1) bis 23.05.93 einschließlich Eritrea

Noch: 5 Melderechtlich registrierte Ausländer am Ort der Hauptwohnung in Berlin am 30. Juni 2004 nach Staatsangehörigkeit (Gebieten), Geschlecht und Altersgruppen

Staatsangehörigkeit (Gebiet)	Insgesamt					Darunter weiblich				
	insgesamt	im Alter von ... Jahren				insgesamt	im Alter von ... Jahren			
		unter 15	15 bis unter 45	45 bis unter 65	65 und mehr		unter 15	15 bis unter 45	45 bis unter 65	65 und mehr
	1	2	3	4	5	6	7	8	9	10
Amerika										
Antigua und Barbuda	1	-	1	-	-	-	-	-	-	-
Argentinien	534	29	375	99	31	292	19	212	47	14
Bahamas	8	-	7	1	-	6	-	5	1	-
Barbados	18	2	9	7	-	4	1	2	1	-
Bolivien	209	16	147	40	6	107	4	79	21	3
Brasilien	1 955	114	1 495	319	27	1 264	59	971	219	15
Britisch Amerika	10	-	9	1	-	3	-	2	1	-
Chile	697	34	425	198	40	329	20	203	83	23
Costa Rica	68	1	55	12	-	34	-	30	4	-
Dominica	12	-	10	2	-	7	-	6	1	-
Dominikanische Republik	426	66	303	51	6	278	31	198	43	6
Ecuador, einschl. Galapagos-Inseln	271	18	209	38	6	156	9	121	23	3
El Salvador	28	1	18	8	1	13	1	7	5	-
Grenada	3	-	2	1	-	1	-	-	1	-
Guatemala	59	2	51	5	1	29	1	27	1	-
Guyana	11	-	7	4	-	1	-	1	-	-
Haiti	27	3	16	8	-	14	1	10	3	-
Honduras	50	1	40	8	1	23	-	19	3	1
Jamaika	124	11	83	30	-	64	3	43	18	-
Kanada	1 337	53	860	319	105	596	20	400	136	40
Kolumbien	735	33	563	119	20	394	20	307	58	9
Kuba	1 245	69	985	163	28	563	34	473	40	16
Mexiko	659	32	488	128	11	355	15	255	77	8
Nicaragua	77	8	57	10	2	37	4	28	4	1
Panama	31	2	23	5	1	18	1	14	2	1
Paraguay	52	1	38	11	2	37	1	28	7	1
Peru	1 187	68	904	190	25	680	33	525	104	18
St. Lucia	11	-	7	3	1	3	-	3	-	-
St. Vincent und die Grenadinen	9	-	5	4	-	4	-	2	2	-
Suriname	3	1	-	2	-	1	-	-	1	-
Trinidad und Tobago	47	-	36	8	3	28	-	23	3	2
Uruguay	81	4	38	22	17	39	1	23	6	9
Venezuela	314	20	243	46	5	165	10	125	27	3
Vereinigte Staaten	11 924	524	7 290	3 134	976	5 254	233	3 275	1 292	454
Amerika	22 223	1 113	14 799	4 996	1 315	10 799	521	7 417	2 234	627
Staatenlos	2 101	275	1 118	528	180	785	140	403	155	87
Ungeklärt	12 798	5 474	6 257	866	201	5 158	2 596	2 131	325	106
Ohne Angabe	54	7	37	9	1	19	1	13	4	1
Zusammen	14 953	5 756	7 412	1 403	382	5 962	2 737	2 547	484	194
Insgesamt	444 625	56 652	262 071	98 924	26 978	211 328	27 415	124 525	46 216	13 172

### 3 Melderechtlich registrierte Ausländer am Ort der Hauptwohnung in Berlin am 30. Juni 2004 nach Alter, Staatsangehörigkeit und Geschlecht

