

Statistischer Bericht

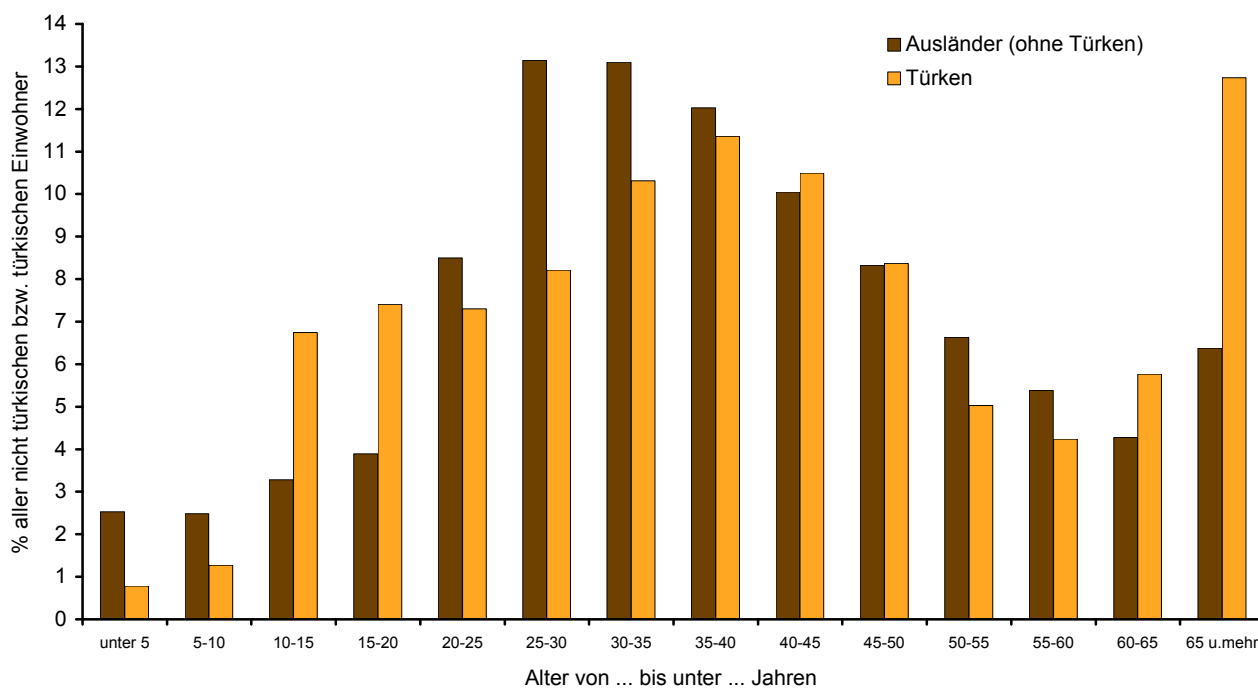
A I 6 – hj 2/09

Melderechtlich registrierte Ausländer im Land Berlin am 31. Dezember 2009

Alter
Geschlecht
Familienstand
Staatsangehörigkeit

Altersstruktur der melderechtlich registrierten ausländischen Einwohner am Ort der Hauptwohnung in Berlin am 31. Dezember 2009

Anteil an den Ausländern (ohne Türken) bzw. Türken
in Prozent



Statistischer Bericht

A I 6 – hj 2/09

Herausgegeben im **März 2010**

Preis

pdf-Version: kostenlos

Druck-Version: 8,– EUR

Excel-Version: kostenlos

Impressum

Amt für Statistik Berlin-Brandenburg

Dortustraße 46

14467 Potsdam

info@statistik-bbb.de

www.statistik-berlin-brandenburg.de

Potsdam

Tel. 0331 39-444

Fax 0331 39-418

Berlin

Tel. 030 9021-3434

© Amt für Statistik Berlin-Brandenburg

Für nichtgewerbliche Zwecke sind Vervielfältigung und unentgeltliche Verbreitung, auch auszugsweise, mit Quellenangabe gestattet. Die Verbreitung, auch auszugsweise, über elektronische Systeme/Datenträger bedarf der vorherigen Zustimmung. Alle übrigen Rechte bleiben vorbehalten.

Zeichenerklärung

- 0 weniger als die Hälfte von 1 in der letzten besetzten Stelle, jedoch mehr als nichts
- nichts vorhanden
- ... Angabe fällt später an
- () Aussagewert ist eingeschränkt
- / Zahlenwert nicht sicher genug
- Zahlenwert unbekannt oder geheim zu halten
- x Tabellenfach gesperrt
- p vorläufige Zahl
- r berichtigte Zahl
- s geschätzte Zahl

Inhaltsverzeichnis

	Seite		Seite
Vorbemerkungen	4	2 Melderechtlich registrierte ausländische Einwohner am Ort der Hauptwohnung in Berlin am 31. Dezember 2009 nach Altersjahren, ausgewählten Staatsangehörigkeiten und Geschlecht	8
Grafiken		3 Melderechtlich registrierte ausländische Einwohner am Ort der Hauptwohnung in Berlin am 31. Dezember 2009 nach Bezirken, Altersgruppen, ausgewählten Staatsangehörigkeiten und Geschlecht	12
1 Melderechtlich registrierte ausländische Einwohner am Ort der Hauptwohnung in Berlin am 31. Dezember 2009 nach Bezirken	5	4 Melderechtlich registrierte deutsche und ausländische Einwohner im Alter von unter 18 Jahren am Ort der Hauptwohnung in Berlin am 31. Dezember 2009 sowie als Deutsche geborene Kinder ausländischer Eltern (Optionsregelung) nach zweiter Staatsangehörigkeit	14
2 Bezirke und Ortsteile von Berlin	5	5 Melderechtlich registrierte ausländische Einwohner am Ort der Hauptwohnung in Berlin am 31. Dezember 2009 nach Bezirken und Familienstand	14
3 Bezirke und Statistische Gebiete von Berlin	6	6 Melderechtlich registrierte ausländische Einwohner am Ort der Hauptwohnung in Berlin am 31. Dezember 2009 nach Land der Staatsangehörigkeit, Geschlecht und Altersgruppen	15
4 Bezirke und Lebensweltlich orientierte Räume (Bezirksregionen) von Berlin	6	7 Melderechtlich registrierte ausländische Einwohner am Ort der Hauptwohnung in Berlin am 31. Dezember 2009 nach Ortsteilen und Altersgruppen	21
5 Melderechtlich registrierte ausländische Einwohner am Ort der Hauptwohnung in Berlin am 31. Dezember 2009 nach Teilkontinenten	19	8 Melderechtlich registrierte ausländische Einwohner am Ort der Hauptwohnung in Berlin am 31. Dezember 2009 nach Statistischen Gebieten und Altersgruppen	23
6 Melderechtlich registrierte ausländische Einwohner am Ort der Hauptwohnung in Berlin am 31. Dezember 2009 nach Alter und Geschlecht	20	9 Melderechtlich registrierte ausländische Einwohner am Ort der Hauptwohnung in Berlin am 31. Dezember 2009 nach Lebensweltlich orientierten Räumen (Bezirksregionen) und Altersgruppen	28
7 Altersstruktur der melderechtlich registrierten ausländischen Einwohner aus EU-Staaten am Ort der Hauptwohnung in Berlin am 31. Dezember 2009 nach Geschlecht	20	10 Melderechtlich registrierte Einwohner am Ort der Hauptwohnung in Berlin am 31. Dezember 2009 nach Bezirken, Kirchensteuermerkmal und Deutschen/Ausländern	35
8 Anteil der melderechtlich registrierten ausländischen Einwohner an allen Einwohnern am Ort der Hauptwohnung in Berlin am 31. Dezember 2009 nach Ortsteilen in Prozent.....	34		
9 Anteil der melderechtlich registrierten türkischen Einwohner an allen ausländischen Einwohnern am Ort der Hauptwohnung in Berlin am 31. Dezember 2009 nach Ortsteilen in Prozent	34		
10 Melderechtlich registrierte Einwohner der Länder der Europäischen Union am Ort der Hauptwohnung in Berlin am 31. Dezember 2009 nach Kirchensteuermerkmal	35		
Tabellen			
1 Melderechtlich registrierte ausländische Einwohner am Ort der Hauptwohnung in Berlin seit 1999 nach Bezirken	7		

Vorbemerkungen

Allgemeine Hinweise

• Aufgabe und Ziel der Statistik

Die Einwohnerregisterstatistik wertet Daten über melderechtlich registrierte Einwohner aus. Als landesspezifische Statistik dient sie vor allem dem Nachweis kleinräumiger demographischer Daten und der Ausländer nach einzelnen Staatsangehörigkeiten. Sie ergänzt die Statistik der amtlichen Bevölkerungsfortschreibung. Allerdings gibt es Abweichungen zwischen den Ergebnissen der Einwohnerregisterstatistik und denen der amtlichen Bevölkerungsfortschreibung, da das Register nicht primär für statistische Zwecke geführt wird.

• Rechtsgrundlage

Die Statistik wird gemäß § 22 Absatz 1 des Gesetzes über die Statistik im Land Berlin (Landesstatistikgesetz - LStatG) vom 9. Dezember 1992 (GVBl. S.365) auf der Grundlage der Übermittlungsverordnung für Daten aus dem Verwaltungsvollzug an das Amt für Statistik Berlin-Brandenburg (ÜbermittlungsVO) vom 20. Dezember 1993 (GVBl. S.661), zuletzt geändert am 16. Juli 2007 (GVBl. S.300), in Verbindung mit § 26 des Gesetzes über das Meldewesen in Berlin (Meldegesetz) vom 26. Februar 1985 (GVBl. S.507) durchgeführt.

• Periodizität

Die Erhebung wird halbjährlich durchgeführt.

• Berichtskreis

Die Statistik beruht auf Angaben des Landesamtes für Bürger- und Ordnungsangelegenheiten (LABO), von dem das Amt für Statistik Berlin-Brandenburg einen Statistikabzug des Einwohnerregisters erhält. Der Abzug enthält einen verkürzten und anonymisierten Datensatz zu jedem am Stichtag melderechtlich registrierten Einwohner.

• Methodische Hinweise

Zu den melderechtlich registrierten Einwohnern zählen alle in Berlin gemeldeten Personen, unabhängig davon, ob sie nur in einer Wohnung (alleinige Wohnung), in Hauptwohnung oder ausschließlich in Nebenwohnung gemeldet sind. Personen, die in Berlin mehrere Wohnsitze haben, werden nur einmal, und zwar am Ort der Hauptwohnung nachgewiesen.

• Geheimhaltung

Zur Wahrung der statistischen Geheimhaltung wird ein mathematisches Verfahren eingesetzt. Datenfelder mit Werten "1" und "2" werden dabei so umgebucht, dass anschließend nur noch Felder vorhanden sind, die entweder überhaupt nicht mehr oder mindestens dreimal besetzt sind.

• Genauigkeit

Durch die Vergabe der einheitlichen Steuer-Identnummer sind in den Melderegistern besonders viele Ausländer, die nicht mehr an ihrer Meldeadresse anzutreffen waren, von Amts wegen abgemeldet worden. Die Ergebnisse sind durch diese Registerbereinigungen nur noch eingeschränkt mit den Vorjahren vergleichbar.

Definitionen

• Einwohner am Ort der Hauptwohnung

Personen, die in Berlin ihre alleinige Wohnung bzw. Hauptwohnung im Sinne des § 12 des Melderechtsrahmengesetzes vom 16. August 1980 (GVBl. S.470) haben. Nach § 12 des o.g. Gesetzes ist die Hauptwohnung die vorwiegend benutzte Wohnung. Hauptwohnung einer verheirateten Person, die nicht dauernd getrennt von ihrer Familie lebt, ist die vorwiegend benutzte Wohnung der Familie. Im Zweifel ist die vorwiegend benutzte Wohnung dort, wo der Schwerpunkt der Lebensbeziehung liegt.

• Staatsangehörigkeit

Deutsche: Deutsche Staatsangehörige sowie Personen, die gemäß Artikel 116 Abs.1 des Grundgesetzes den Personen mit deutscher Staatsangehörigkeit gleichgestellt sind, z.B.: Vertriebene und Flüchtlinge deutscher Volkszugehörigkeit. Personen, die neben der deutschen noch eine weitere Staatsangehörigkeit haben, gelten ebenfalls als Deutsche. Im Inland geborene Kinder ausländischer Eltern erhalten seit dem 1. Januar 2000 unter den in § 4 Absatz 3 des Staatsangehörigkeitsgesetzes (StAG) genannten Voraussetzungen zunächst die deutsche Staatsangehörigkeit (Optionsregelung).

Ausländer: Personen mit ausschließlich ausländischer oder ungeklärter Staatsangehörigkeit sowie Staatenlose. Mitglieder von diplomatischen Missionen und konsularischen Vertretungen sowie deren Familienangehörige sind nur dann ausgewiesen, wenn sie sich angemeldet haben, obwohl keine Meldepflicht besteht.

• Bezirk (alt)

Am 1. Januar 2001 trat die 1998 vom Abgeordnetenhaus von Berlin beschlossene Gebietsreform (Gebietsreformgesetz - GVBl. S.131) in Kraft. Seitdem ist Berlin in 12 statt 23 Bezirke unterteilt. Die Alt-Bezirke sind für unterbezirkliche Darstellungen weiterhin gefragt.

• Ortsteile

Berlin setzt sich aus 95 Ortsteilen zusammen. Die Ortsteilgrenzen schneiden Statistische Gebiete und Lebensweltlich orientierte Räume. Der vierstellige Schlüssel setzt sich aus der Bezirksnummer und einer fortlaufenden Nummer (außer Lichtenberg) zusammen.

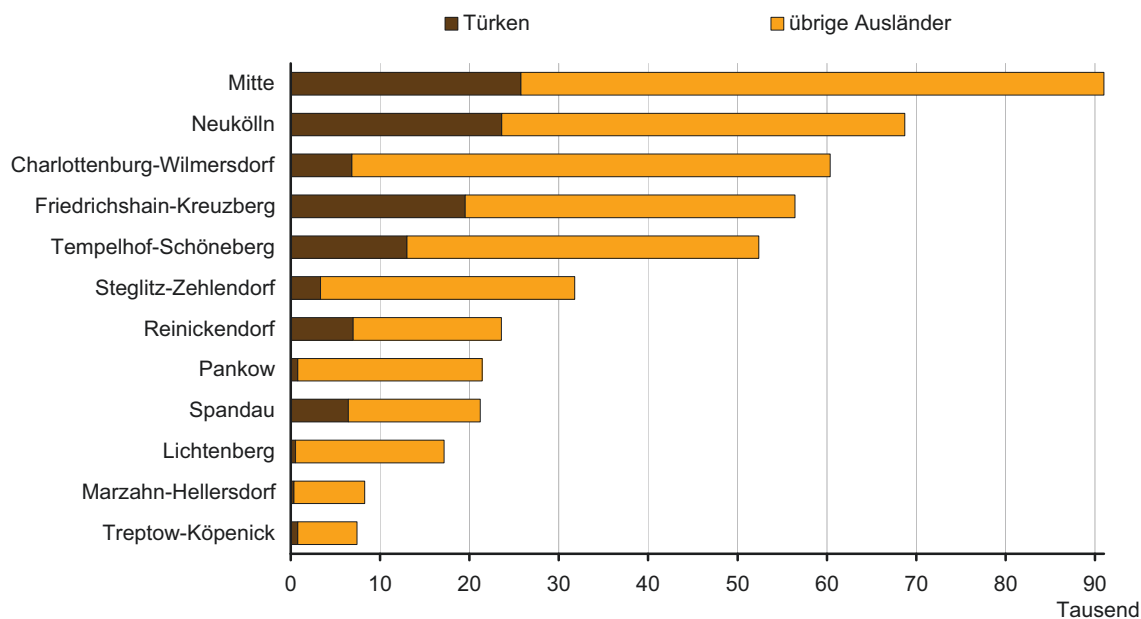
• Statistische Gebiete (StG)

Die StG wurden im Westteil Berlins 1958 eingeführt. Für den Ostteil der Stadt wurde die Bildung der StG 1990 möglichst analog zu den Wohnbezirken TGS (Territorialer Grundschlüssel) nachvollzogen. Insgesamt ist die Stadt in 195 flächendeckende StG unterteilt. Sie sind eine Ebene in der Raumhierarchie: Blöcke – Teilverkehrszellen – Verkehrszellen – Statistische Gebiete – Bezirke und bilden die Grundlage für lange kleinräumige Zeitreihen. Sie sind fortlaufend dreistellig (unabhängig vom Bezirk) verschlüsselt.

• Lebensweltlich orientierte Räume (LOR)

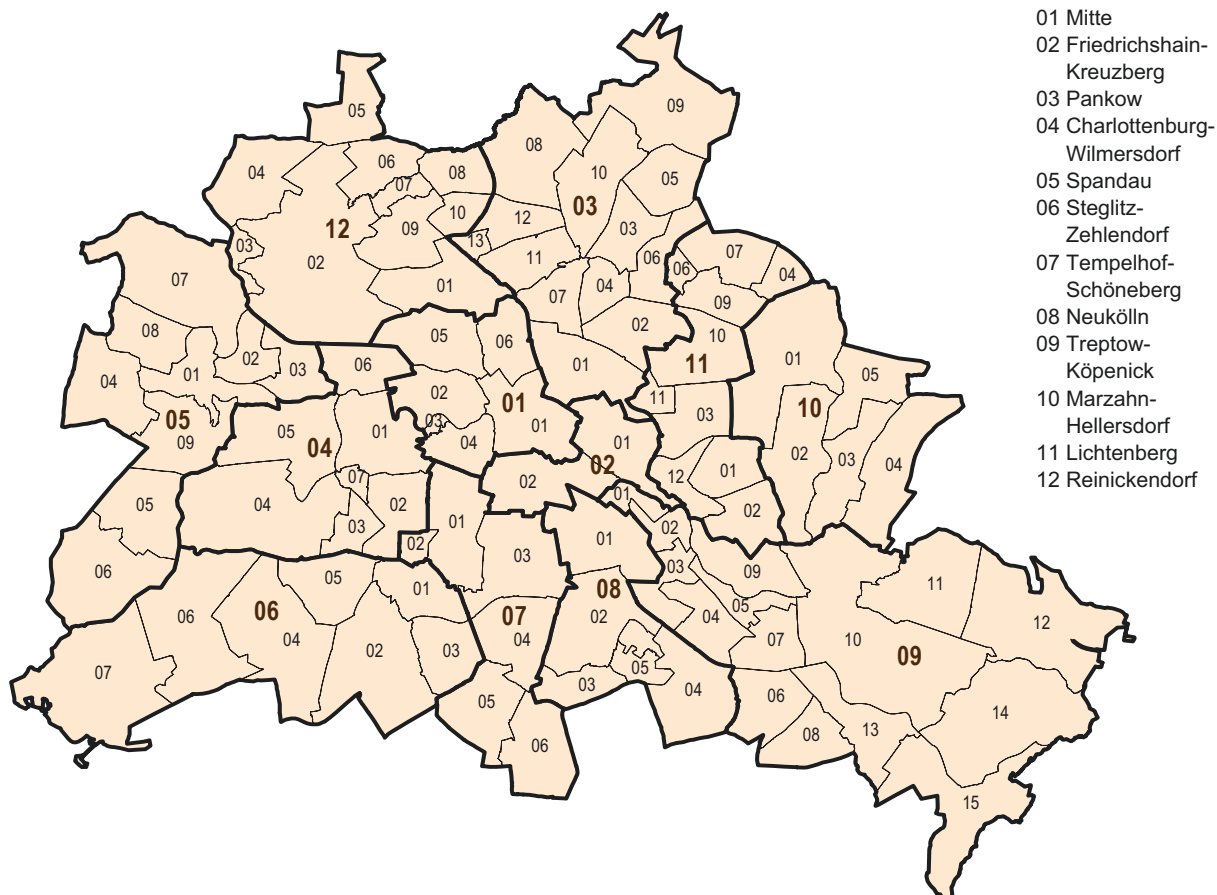
Die LOR bilden seit 2006 die Grundlage der sozialraumorientierten Fachplanungen in Berlin. Auf der unteren Detailebene ist das Stadtgebiet Berlins flächendeckend in 447 Planungsräume untergliedert, die keine Blöcke schneiden. Durch Zusammenfassung wird die Ebene der 138 Bezirksregionen gebildet, die wiederum zu 60 bezirksscharfen Prognosereäumen aggregiert sind. In der achtstelligen Schlüsselssystematik der LOR sind je zwei Stellen für die Nummer des Bezirks, des Prognoseraums, der Bezirksregion und des Planungsraums reserviert.

1 Melderechtlich registrierte ausländische Einwohner am Ort der Hauptwohnung in Berlin am 31. Dezember 2009 nach Bezirken



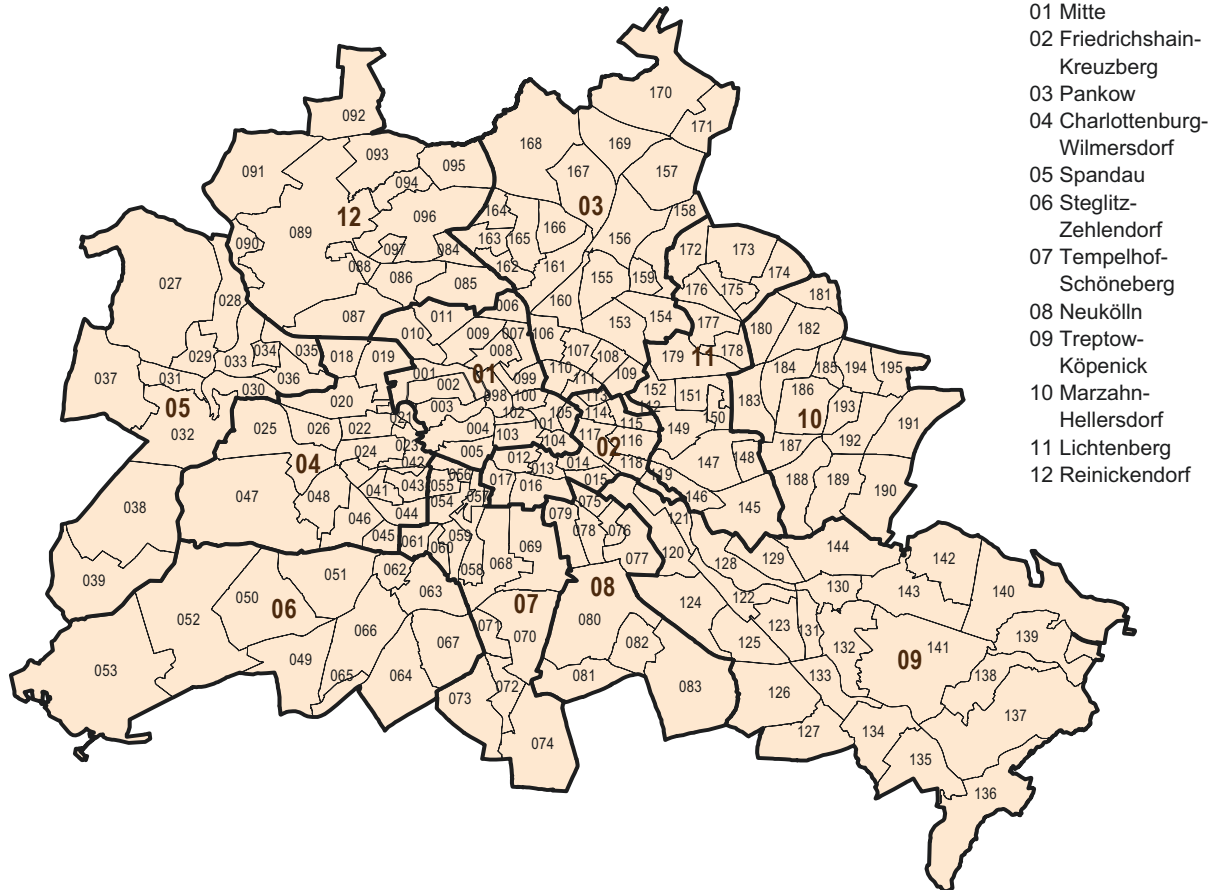
2 Bezirke und Ortsteile von Berlin

Karte zu Tabelle 7



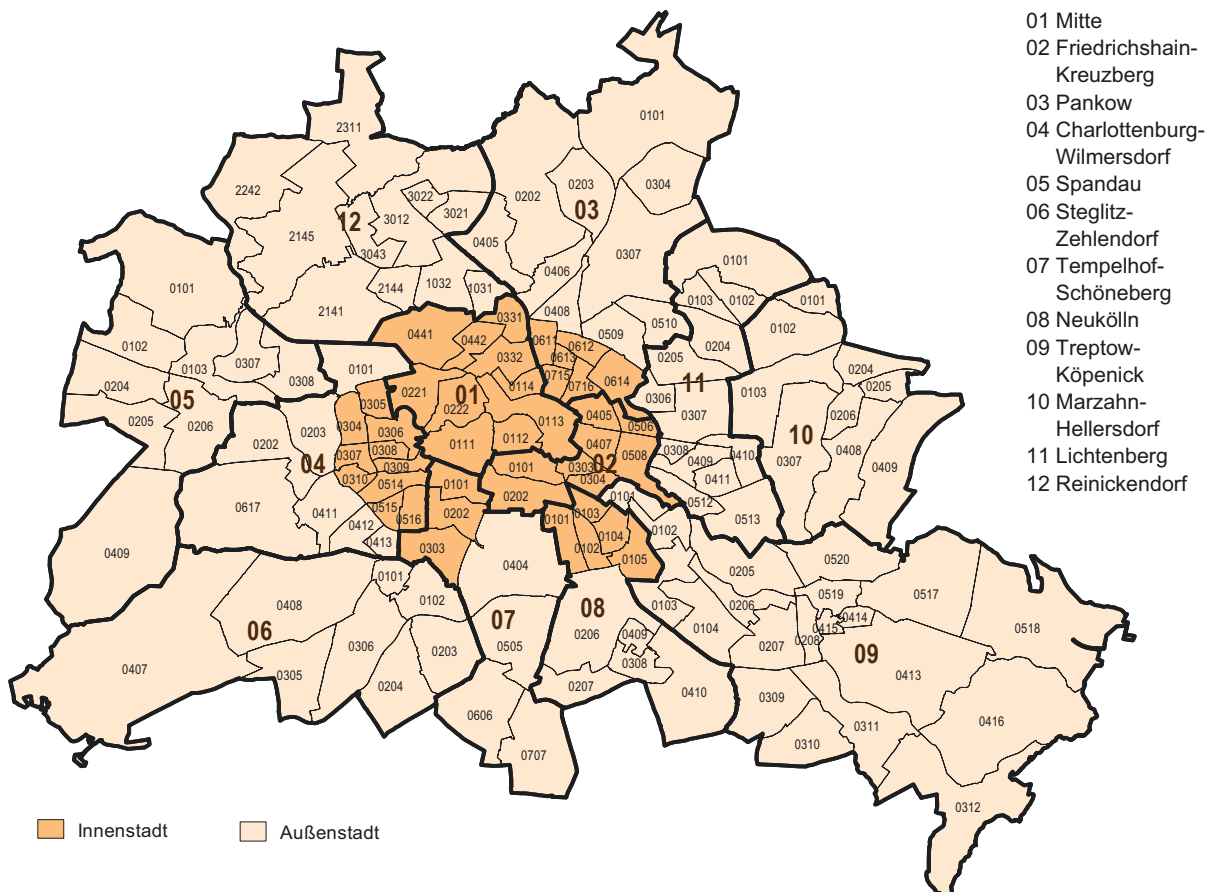
3 Bezirke und Statistische Gebiete von Berlin

Karte zu Tabelle 8



4 Bezirke und Lebensweltlich orientierte Räume (Bezirksregionen) von Berlin

Karte zu Tabelle 9



1 Melderechtlich registrierte ausländische Einwohner am Ort der Hauptwohnung in Berlin seit 1999 nach Bezirken

Stichtag	Berlin	Mitte	Friedrichs- hain- Kreuz- berg	Pankow	Charlotten- burg- Wilmer- dorf	Spandau	Steglitz- Zehlen- dorf	Tempel- hof- Schöne- berg	Neukölln	Treptow- Köpenick	Marzahn- Hellens- dorf	Lichten- berg	Reinicken- dorf
Anzahl													
31.12.1999	437 777	83 000	57 323	17 848	52 490	23 387	28 034	51 524	64 324	8 959	8 094	20 039	22 755
30.06.2000	434 371	83 319	56 456	18 246	52 171	22 863	27 962	50 781	64 433	8 435	7 895	19 460	22 350
31.12.2000	435 117	83 753	56 632	18 224	52 961	22 656	28 082	51 100	64 568	7 989	7 998	18 913	22 241
30.06.2001	436 182	84 553	56 456	18 322	53 271	22 835	27 970	51 416	64 770	7 824	7 997	18 547	22 221
31.12.2001	440 346	86 003	56 685	18 845	54 025	22 885	27 948	51 700	65 451	7 652	7 966	18 828	22 358
30.06.2002	439 617	86 560	56 558	18 713	54 168	22 749	27 907	51 258	65 635	7 263	8 002	18 429	22 375
31.12.2002	442 554	87 080	57 101	19 239	54 769	22 898	28 179	51 132	65 750	7 264	7 926	18 600	22 616
30.06.2003	441 404	85 464	57 253	19 575	54 979	22 778	28 130	50 947	65 949	7 324	7 825	18 429	22 751
31.12.2003	444 027	86 108	57 635	20 033	55 337	22 789	28 618	50 801	66 069	7 408	7 841	18 390	22 998
30.06.2004	444 625	86 714	57 699	20 423	55 319	22 729	28 571	50 621	65 736	7 469	8 023	18 298	23 023
31.12.2004	450 900	88 345	58 425	21 388	55 777	22 863	29 099	50 913	66 034	7 676	8 096	19 007	23 277
30.06.2005	453 977	89 251	58 445	22 137	56 026	22 886	29 317	50 945	66 427	7 747	8 176	19 305	23 315
31.12.2005	460 555	90 435	59 257	23 089	56 740	23 153	29 778	51 310	66 985	8 023	8 357	19 889	23 539
30.06.2006	463 723	91 621	59 610	23 918	57 147	22 981	29 634	51 199	67 289	7 845	8 480	20 296	23 703
31.12.2006	467 683	92 966	59 995	25 082	57 807	23 009	30 079	51 507	67 477	7 867	8 724	19 994	23 176
30.06.2007	466 300	92 791	60 150	25 485	57 864	22 715	30 132	51 279	67 822	7 578	8 724	18 742	23 018
31.12.2007	470 004	92 552	59 950	26 573	58 760	22 286	30 786	51 726	68 233	7 837	8 962	18 917	23 422
30.06.2008	473 178	92 723	60 114	27 194	59 030	22 232	30 910	52 007	68 783	8 054	9 220	19 240	23 671
31.12.2008	470 051	90 334	60 417	26 238	59 453	22 262	31 382	52 203	69 331	7 367	9 029	18 562	23 473
30.06.2009	460 717	90 902	58 490	20 912	59 604	21 766	31 485	52 099	70 137	7 264	8 010	16 591	23 457
31.12.2009	460 187	91 050	56 480	21 477	60 392	21 231	31 817	52 411	68 752	7 444	8 305	17 210	23 618
Veränderung gegenüber dem Vorjahr													
absolut													
31.12.2000	- 2 660	753	- 691	376	471	- 731	48	- 424	244	- 970	- 96	- 1 126	- 514
30.06.2001	1 811	1 234	0	76	1 100	- 28	8	635	337	- 611	102	- 913	- 129
31.12.2001	5 229	2 250	53	621	1 064	229	- 134	600	883	- 337	- 32	- 85	117
30.06.2002	3 435	2 007	102	391	897	- 86	- 63	- 158	865	- 561	5	- 118	154
31.12.2002	2 208	1 077	416	394	744	13	231	- 568	299	- 388	- 40	- 228	258
30.06.2003	1 787	- 1 096	695	862	811	29	223	- 311	314	61	- 177	0	376
31.12.2003	1 473	- 972	534	794	568	- 109	439	- 331	319	144	- 85	- 210	382
30.06.2004	3 221	1 250	446	848	340	- 49	441	- 326	- 213	145	198	- 131	272
31.12.2004	6 873	2 237	790	1 355	440	74	481	112	- 35	268	255	617	279
30.06.2005	9 352	2 537	746	1 714	707	157	746	324	691	278	153	1 007	292
31.12.2005	9 655	2 090	832	1 701	963	290	679	397	951	347	261	882	262
30.06.2006	9 746	2 370	1 165	1 781	1 121	95	317	254	862	98	304	991	388
31.12.2006	7 128	2 531	738	1 993	1 067	- 144	301	197	492	- 156	367	105	- 363
30.06.2007	2 577	1 170	540	1 567	717	- 266	498	80	533	- 267	244	- 1 554	- 685
31.12.2007	2 321	- 414	- 45	1 491	953	- 723	707	219	756	- 30	238	- 1 077	246
30.06.2008	6 878	- 68	- 36	1 709	1 166	- 483	778	728	961	476	496	498	653
31.12.2008	47	- 2 218	467	- 335	693	- 24	596	477	1 098	- 470	67	- 355	51
30.06.2009	- 12 461	- 1 821	- 1 624	- 6 282	574	- 466	575	92	1 354	- 790	- 1 210	- 2 649	- 214
31.12.2009	- 9 864	716	- 3 937	- 4 761	939	- 1 031	435	208	- 579	77	- 724	- 1 352	145
in %													
31.12.2000	- 0,6	0,9	- 1,2	2,1	0,9	- 3,1	0,2	- 0,8	0,4	- 10,8	- 1,2	- 5,6	- 2,3
30.06.2001	0,4	1,5	0,0	0,4	2,1	- 0,1	0,0	1,3	0,5	- 7,2	1,3	- 4,7	- 0,6
31.12.2001	1,2	2,7	0,1	3,4	2,0	1,0	- 0,5	1,2	1,4	- 4,2	- 0,4	- 0,4	0,5
30.06.2002	0,8	2,4	0,2	2,1	1,7	- 0,4	- 0,2	- 0,3	1,3	- 7,2	0,1	- 0,6	0,7
31.12.2002	0,5	1,3	0,7	2,1	1,4	0,1	0,8	- 1,1	0,5	- 5,1	- 0,5	- 1,2	1,2
30.06.2003	0,4	- 1,3	1,2	4,6	1,5	0,1	0,8	- 0,6	0,5	0,8	- 2,2	0,0	1,7
31.12.2003	0,3	- 1,1	0,9	4,1	1,0	- 0,5	1,6	- 0,6	0,5	2,0	- 1,1	- 1,1	1,7
30.06.2004	0,7	1,5	0,8	4,3	0,6	- 0,2	1,6	- 0,6	- 0,3	2,0	2,5	- 0,7	1,2
31.12.2004	1,5	2,6	1,4	6,8	0,8	0,3	1,7	0,2	- 0,1	3,6	3,3	3,4	1,2
30.06.2005	2,1	2,9	1,3	8,4	1,3	0,7	2,6	0,6	1,1	3,7	1,9	5,5	1,3
31.12.2005	2,1	2,4	1,4	8,0	1,7	1,3	2,3	0,8	1,4	4,5	3,2	4,6	1,1
30.06.2006	2,1	2,7	2,0	8,0	2,0	0,4	1,1	0,5	1,3	1,3	3,7	5,1	1,7
31.12.2006	1,5	2,8	1,2	8,6	1,9	- 0,6	1,0	0,4	0,7	- 1,9	4,4	0,5	- 1,5
30.06.2007	0,6	1,3	0,9	6,6	1,3	- 1,2	1,7	0,2	0,8	- 3,4	2,9	- 7,7	- 2,9
31.12.2007	0,5	- 0,4	- 0,1	5,9	1,6	- 3,1	2,4	0,4	1,1	- 0,4	2,7	- 5,4	1,1
30.06.2008	1,5	- 0,1	- 0,1	6,7	2,0	- 2,1	2,6	1,4	1,4	6,3	5,7	2,7	2,8
31.12.2008	0,0	- 2,4	0,8	- 1,3	1,2	- 0,1	1,9	0,9	1,6	- 6,0	0,7	- 1,9	0,2
30.06.2009	- 2,6	- 2,0	- 2,7	- 23,1	1,0	- 2,1	1,9	0,2	2,0	- 9,8	- 13,1	- 13,8	- 0,9
31.12.2009	- 2,1	0,8	- 6,5	- 18,1	1,6	- 4,6	1,4	0,4	- 0,8	1,0	- 8,0	- 7,3	0,6

**2 Melderechtlich registrierte ausländische Einwohner am Ort der Hauptwohnung in Berlin am 31. Dezember 2009
nach Altersjahren, ausgewählten Staatsangehörigkeiten und Geschlecht**

Alter von ... bis unter ... Jahren	Insgesamt			Länder der Europäischen Union (EU)								
				zusammen			darunter					
				zu- sammen	männlich	weiblich	Polen			Italien		
	ins- gesamt	männlich	weiblich				zu- sammen	männlich	weiblich	zu- sammen	männlich	weiblich
0 - 1	1 993	1 043	950	412	212	200	150	75	75	33	18	15
1 - 2	1 974	1 026	948	487	282	205	178	104	74	27	18	9
2 - 3	2 001	1 029	972	481	247	234	172	100	72	32	18	14
3 - 4	1 911	1 006	905	497	271	226	174	75	99	33	15	18
4 - 5	1 864	983	881	486	260	226	155	77	78	37	25	12
0 - 5 Anzahl	9 743	5 087	4 656	2 363	1 272	1 091	829	431	398	162	94	68
%	2,1	2,1	2,1	1,6	1,7	1,6	2,0	2,1	1,8	1,1	1,0	1,1
5 - 6	1 984	1 006	978	494	257	237	140	79	61	46	24	22
6 - 7	1 964	993	971	481	219	262	158	88	70	67	27	40
7 - 8	1 960	1 017	943	424	194	230	138	65	73	34	15	19
8 - 9	2 015	1 022	993	435	216	219	151	73	78	41	28	13
9 - 10	2 184	1 178	1 006	493	279	214	176	98	78	49	25	24
5 - 10 Anzahl	10 107	5 216	4 891	2 327	1 165	1 162	763	403	360	237	119	118
%	2,2	2,2	2,2	1,6	1,5	1,7	1,8	2,0	1,7	1,6	1,3	2,0
10 - 11	3 616	1 823	1 793	557	295	262	183	102	81	74	33	41
11 - 12	3 784	1 927	1 857	551	260	291	190	84	106	52	27	25
12 - 13	3 801	1 929	1 872	563	282	281	214	95	119	60	36	24
13 - 14	3 840	1 937	1 903	573	294	279	211	101	110	57	30	27
14 - 15	3 813	1 947	1 866	535	266	269	192	91	101	60	37	23
10 - 15 Anzahl	18 854	9 563	9 291	2 779	1 397	1 382	990	473	517	303	163	140
%	4,1	4,0	4,2	1,9	1,8	2,0	2,3	2,3	2,4	2,0	1,8	2,3
15 - 16	3 944	2 034	1 910	593	277	316	222	94	128	70	36	34
16 - 17	3 972	2 057	1 915	579	285	294	212	100	112	56	28	28
17 - 18	4 211	2 178	2 033	657	336	321	226	118	108	61	22	39
18 - 19	4 561	2 396	2 165	811	426	385	240	121	119	73	40	33
19 - 20	5 000	2 482	2 518	1 171	518	653	326	170	156	104	48	56
15 - 20 Anzahl	21 688	11 147	10 541	3 811	1 842	1 969	1 226	603	623	364	174	190
%	4,7	4,7	4,7	2,6	2,4	2,8	2,9	2,9	2,9	2,4	1,9	3,2
20 - 21	5 842	2 859	2 983	1 689	744	945	414	202	212	125	61	64
21 - 22	6 687	3 213	3 474	2 265	996	1 269	491	256	235	193	81	112
22 - 23	7 514	3 509	4 005	2 781	1 236	1 545	659	310	349	258	129	129
23 - 24	8 461	3 978	4 483	3 478	1 555	1 923	795	392	403	307	137	170
24 - 25	9 305	4 326	4 979	3 876	1 700	2 176	945	428	517	365	147	218
20 - 25 Anzahl	37 809	17 885	19 924	14 089	6 231	7 858	3 304	1 588	1 716	1 248	555	693
%	8,2	7,6	8,9	9,7	8,2	11,2	7,8	7,7	7,9	8,2	6,0	11,5
25 - 26	10 006	4 733	5 273	4 250	1 893	2 357	1 017	465	552	464	216	248
26 - 27	10 490	4 962	5 528	4 292	1 957	2 335	1 086	487	599	409	196	213
27 - 28	11 157	5 458	5 699	4 472	2 148	2 324	1 161	522	639	478	253	225
28 - 29	11 573	5 706	5 867	4 471	2 107	2 364	1 178	524	654	473	245	228
29 - 30	11 936	5 950	5 986	4 455	2 206	2 249	1 163	548	615	454	240	214
25 - 30 Anzahl	55 162	26 809	28 353	21 940	10 311	11 629	5 605	2 546	3 059	2 278	1 150	1 128
%	12,0	11,3	12,7	15,1	13,6	16,6	13,2	12,3	14,1	15,0	12,5	18,8
30 - 31	11 532	5 694	5 838	4 238	2 047	2 191	1 164	483	681	423	229	194
31 - 32	11 631	6 086	5 545	4 235	2 217	2 018	1 156	573	583	439	244	195
32 - 33	11 431	5 735	5 696	4 011	2 038	1 973	1 139	555	584	429	248	181
33 - 34	11 268	5 781	5 487	3 918	2 048	1 870	1 163	562	601	416	241	175
34 - 35	11 393	5 947	5 446	3 830	1 986	1 844	1 134	508	626	379	222	157
30 - 35 Anzahl	57 255	29 243	28 012	20 232	10 336	9 896	5 756	2 681	3 075	2 086	1 184	902
%	12,4	12,3	12,5	13,9	13,6	14,1	13,6	13,0	14,2	13,7	12,9	15,0

EU			Übrige Länder									Alter von ... bis unter ... Jahren	
darunter			zusammen			darunter							
Frankreich						Türkei			Serbien				
zu- sammen	männlich	weiblich	zu- sammen	männlich	weiblich	zu- sammen	männlich	weiblich	zu- sammen	männlich	weiblich		
32	21	11	1 581	831	750	237	121	119	92	50	49		0 - 1
39	24	15	1 487	744	743	144	73	70	97	48	50		1 - 2
36	21	15	1 520	782	738	168	74	89	94	46	42		2 - 3
51	31	20	1 414	735	679	143	79	65	111	55	52		3 - 4
37	15	22	1 378	723	655	150	79	71	111	58	51		4 - 5
195	112	83	7 380	3 815	3 565	842	426	414	505	257	244	Anzahl	0 - 5
1,5	1,7	1,3	2,3	2,4	2,3	0,8	0,7	0,8	2,5	2,5	2,4	%	
39	24	15	1 490	749	741	218	114	105	133	69	53		5 - 6
36	20	16	1 483	774	709	275	139	137	118	58	59		6 - 7
42	23	19	1 536	823	713	278	142	138	167	97	79		7 - 8
36	15	21	1 580	806	774	299	147	148	179	87	89		8 - 9
28	19	9	1 691	899	792	300	152	145	225	120	108		9 - 10
181	101	80	7 780	4 051	3 729	1 370	694	673	822	431	388	Anzahl	5 - 10
1,4	1,6	1,2	2,5	2,5	2,4	1,3	1,2	1,3	4,0	4,1	3,9	%	
36	24	12	3 059	1 528	1 531	1 372	687	688	272	144	124		10 - 11
45	24	21	3 233	1 667	1 566	1 492	763	732	287	148	137		11 - 12
39	21	18	3 238	1 647	1 591	1 501	747	755	256	138	124		12 - 13
40	19	21	3 267	1 643	1 624	1 515	769	743	299	116	166		13 - 14
46	27	19	3 278	1 681	1 597	1 404	696	704	310	151	158		14 - 15
206	115	91	16 075	8 166	7 909	7 284	3 662	3 622	1 424	697	709	Anzahl	10 - 15
1,6	1,8	1,4	5,1	5,1	5,2	6,7	6,4	7,2	7,0	6,7	7,1	%	
34	22	12	3 351	1 757	1 594	1 530	812	718	316	168	156		15 - 16
41	26	15	3 393	1 772	1 621	1 505	778	730	279	129	152		16 - 17
44	16	28	3 554	1 842	1 712	1 611	828	778	281	147	139		17 - 18
76	21	55	3 750	1 970	1 780	1 728	915	810	306	160	146		18 - 19
101	34	67	3 829	1 964	1 865	1 621	869	753	289	143	145		19 - 20
296	119	177	17 877	9 305	8 572	7 995	4 202	3 789	1 471	747	738	Anzahl	15 - 20
2,3	1,8	2,7	5,7	5,8	5,6	7,4	7,3	7,5	7,2	7,1	7,4	%	
209	64	145	4 153	2 115	2 038	1 674	839	830	293	146	148		20 - 21
345	124	221	4 422	2 217	2 205	1 647	862	790	277	131	149		21 - 22
433	172	261	4 733	2 273	2 460	1 609	807	802	306	149	155		22 - 23
534	227	307	4 983	2 423	2 560	1 494	768	719	284	121	158		23 - 24
559	223	336	5 429	2 626	2 803	1 460	745	711	259	132	127		24 - 25
2 080	810	1 270	23 720	11 654	12 066	7 884	4 021	3 852	1 419	679	737	Anzahl	20 - 25
16,1	12,5	19,6	7,5	7,2	7,9	7,3	7,0	7,6	6,9	6,5	7,4	%	
550	238	312	5 756	2 840	2 916	1 431	707	725	250	117	141		25 - 26
491	224	267	6 198	3 005	3 193	1 517	801	724	278	143	133		26 - 27
494	247	247	6 685	3 310	3 375	1 755	954	806	284	144	134		27 - 28
444	206	238	7 102	3 599	3 503	2 013	1 159	855	316	147	171		28 - 29
445	226	219	7 481	3 744	3 737	2 149	1 221	922	362	177	184		29 - 30
2 424	1 141	1 283	33 222	16 498	16 724	8 865	4 842	4 032	1 490	728	763	Anzahl	25 - 30
18,7	17,7	19,8	10,6	10,2	10,9	8,2	8,4	8,0	7,3	7,0	7,6	%	
404	179	225	7 294	3 647	3 647	2 141	1 261	877	328	154	182		30 - 31
359	191	168	7 396	3 869	3 527	2 178	1 278	904	369	191	175		31 - 32
336	168	168	7 420	3 697	3 723	2 185	1 199	982	444	236	200		32 - 33
297	157	140	7 350	3 733	3 617	2 294	1 282	1 009	396	215	191		33 - 34
322	181	141	7 563	3 961	3 602	2 335	1 311	1 025	447	237	211		34 - 35
1 718	876	842	37 023	18 907	18 116	11 133	6 331	4 797	1 984	1 033	959	Anzahl	30 - 35
13,3	13,6	13,0	11,8	11,7	11,8	10,3	11,0	9,5	9,7	9,9	9,6	%	

**2 Melderechtlich registrierte ausländische Einwohner am Ort der Hauptwohnung in Berlin am 31. Dezember 2009
nach Altersjahren, ausgewählten Staatsangehörigkeiten und Geschlecht**

Alter von ... bis unter ... Jahren			Insgesamt			Länder der Europäischen Union (EU)								
						zusammen			darunter					
			Polen						Italien					
			ins- gesamt	männlich	weiblich	zu- sammen	männlich	weiblich	zu- sammen	männlich	weiblich	zu- sammen	männlich	weiblich
35 - 36			11 463	5 992	5 471	3 829	1 990	1 839	1 116	523	593	417	238	179
36 - 37			11 070	5 684	5 386	3 642	1 894	1 748	1 093	494	599	411	272	139
37 - 38			10 876	5 693	5 183	3 441	1 858	1 583	993	478	515	369	236	133
38 - 39			10 620	5 667	4 953	3 435	1 889	1 546	955	479	476	384	245	139
39 - 40			10 593	5 659	4 934	3 248	1 769	1 479	962	452	510	369	227	142
35 - 40	Anzahl		54 622	28 695	25 927	17 595	9 400	8 195	5 119	2 426	2 693	1 950	1 218	732
	%		11,9	12,1	11,6	12,1	12,4	11,7	12,1	11,8	12,4	12,8	13,2	12,2
40 - 41			10 106	5 463	4 643	3 068	1 722	1 346	859	416	443	339	216	123
41 - 42			9 774	5 184	4 590	3 078	1 726	1 352	830	424	406	353	217	136
42 - 43			8 636	4 661	3 975	2 799	1 574	1 225	750	410	340	317	193	124
43 - 44			9 016	4 901	4 115	2 639	1 484	1 155	776	377	399	287	174	113
44 - 45			9 204	5 195	4 009	2 656	1 579	1 077	759	423	336	343	221	122
40 - 45	Anzahl		46 736	25 404	21 332	14 240	8 085	6 155	3 974	2 050	1 924	1 639	1 021	618
	%		10,2	10,7	9,6	9,8	10,7	8,8	9,4	9,9	8,9	10,8	11,1	10,3
45 - 46			8 764	4 909	3 855	2 607	1 515	1 092	781	396	385	307	197	110
46 - 47			8 216	4 620	3 596	2 423	1 387	1 036	812	442	370	299	191	108
47 - 48			7 624	4 239	3 385	2 366	1 342	1 024	756	403	353	246	167	79
48 - 49			6 903	3 857	3 046	2 343	1 379	964	776	407	369	256	183	73
49 - 50			6 862	3 833	3 029	2 203	1 303	900	779	408	371	251	174	77
45 - 50	Anzahl		38 369	21 458	16 911	11 942	6 926	5 016	3 904	2 056	1 848	1 359	912	447
	%		8,3	9,1	7,6	8,2	9,1	7,2	9,2	10,0	8,5	8,9	9,9	7,4
50 - 51			6 185	3 411	2 774	2 288	1 333	955	867	455	412	238	161	77
51 - 52			5 929	3 257	2 672	2 202	1 276	926	853	469	384	225	144	81
52 - 53			5 501	3 073	2 428	2 033	1 150	883	828	442	386	205	132	73
53 - 54			5 736	3 166	2 570	2 068	1 209	859	827	466	361	201	145	56
54 - 55			5 442	2 853	2 589	1 944	1 074	870	815	440	375	183	123	60
50 - 55	Anzahl		28 793	15 760	13 033	10 535	6 042	4 493	4 190	2 272	1 918	1 052	705	347
	%		6,3	6,7	5,8	7,2	8,0	6,4	9,9	11,0	8,8	6,9	7,7	5,8
55 - 56			5 031	2 511	2 520	1 857	999	858	744	384	360	162	114	48
56 - 57			4 546	2 222	2 324	1 719	925	794	644	328	316	156	111	45
57 - 58			4 760	2 301	2 459	1 721	933	788	650	357	293	138	96	42
58 - 59			4 248	1 970	2 278	1 546	813	733	534	273	261	149	112	37
59 - 60			4 957	2 270	2 687	1 595	857	738	511	263	248	166	120	46
55 - 60	Anzahl		23 542	11 274	12 268	8 438	4 527	3 911	3 083	1 605	1 478	771	553	218
	%		5,1	4,8	5,5	5,8	6,0	5,6	7,3	7,8	6,8	5,1	6,0	3,6
60 - 61			4 717	2 219	2 498	1 442	776	666	415	223	192	128	108	20
61 - 62			4 516	2 155	2 361	1 347	726	621	339	165	174	147	112	35
62 - 63			4 443	2 173	2 270	1 309	697	612	308	140	168	167	125	42
63 - 64			4 047	2 075	1 972	1 171	628	543	204	101	103	142	112	30
64 - 65			3 566	1 776	1 790	906	488	418	141	67	74	92	70	22
60 - 65	Anzahl		21 289	10 398	10 891	6 175	3 315	2 860	1 407	696	711	676	527	149
	%		4,6	4,4	4,9	4,2	4,4	4,1	3,3	3,4	3,3	4,4	5,7	2,5
65 und mehr	Anzahl		36 218	18 905	17 313	9 208	4 882	4 326	2 205	795	1 410	1 072	821	251
	%		7,9	8,0	7,8	6,3	6,4	6,2	5,2	3,9	6,5	7,1	8,9	4,2
Insgesamt	Anzahl		460 187	236 844	223 343	145 674	75 731	69 943	42 355	20 625	21 730	15 197	9 196	6 001
	%		100	100	100	100	100	100	100	100	100	100	100	100
Nachrichtlich:														
Berlin(Westteil)	Anzahl		377 625	194 749	182 876	113 758	58 992	54 766	35 775	17 432	18 343	11 921	7 366	4 555
	%		82,1	82,2	81,9	78,1	77,9	78,3	84,5	84,5	84,4	78,4	80,1	75,9
Berlin(Ostteil)	Anzahl		82 562	42 095	40 467	31 916	16 739	15 177	6 580	3 193	3 387	3 276	1 830	1 446
	%		17,9	17,8	18,1	21,9	22,1	21,7	15,5	15,5	15,6	21,6	19,9	24,1

EU			Übrige Länder									Alter von ... bis unter ... Jahren	
darunter			zusammen			darunter							
Frankreich						Türkei			Serbien				
zu- sammen	männlich	weiblich	zu- sammen	männlich	weiblich	zu- sammen	männlich	weiblich	zu- sammen	männlich	weiblich		
300	153	147	7 634	4 002	3 632	2 542	1 413	1 130	414	216	197		35 - 36
311	160	151	7 428	3 790	3 638	2 514	1 363	1 152	429	222	203		36 - 37
326	184	142	7 435	3 835	3 600	2 456	1 355	1 103	436	236	200		37 - 38
305	154	151	7 185	3 778	3 407	2 326	1 234	1 091	422	244	182		38 - 39
297	165	132	7 345	3 890	3 455	2 426	1 299	1 129	402	233	166		39 - 40
1 539	816	723	37 027	19 295	17 732	12 264	6 664	5 605	2 103	1 151	948	Anzahl	35 - 40
11,9	12,6	11,1	11,8	12,0	11,6	11,4	11,6	11,1	10,3	11,0	9,5	%	
262	139	123	7 038	3 741	3 297	2 361	1 296	1 062	413	256	157		40 - 41
281	159	122	6 696	3 458	3 238	2 167	1 210	964	346	199	149		41 - 42
260	144	116	5 837	3 087	2 750	1 772	984	787	353	203	156		42 - 43
231	129	102	6 377	3 417	2 960	2 470	1 403	1 069	317	193	124		43 - 44
229	142	87	6 548	3 616	2 932	2 565	1 518	1 052	320	165	152		44 - 45
1 263	713	550	32 496	17 319	15 177	11 335	6 411	4 934	1 749	1 016	738	Anzahl	40 - 45
9,8	11,0	8,5	10,3	10,7	9,9	10,5	11,2	9,7	8,5	9,7	7,4	%	
203	120	83	6 157	3 394	2 763	2 427	1 444	988	300	148	149		45 - 46
176	107	69	5 793	3 233	2 560	1 999	1 213	778	292	173	129		46 - 47
187	112	75	5 258	2 897	2 361	1 747	1 028	721	288	156	134		47 - 48
179	97	82	4 560	2 478	2 082	1 378	808	571	250	129	110		48 - 49
134	79	55	4 659	2 530	2 129	1 492	826	665	268	159	109		49 - 50
879	515	364	26 427	14 532	11 895	9 043	5 319	3 723	1 398	765	631	Anzahl	45 - 50
6,8	8,0	5,6	8,4	9,0	7,8	8,4	9,3	7,4	6,8	7,3	6,3	%	
149	83	66	3 897	2 078	1 819	1 078	632	443	222	124	98		50 - 51
135	70	65	3 727	1 981	1 746	993	544	449	231	117	111		51 - 52
115	66	49	3 468	1 923	1 545	960	581	385	214	115	105		52 - 53
123	71	52	3 668	1 957	1 711	1 267	731	536	246	142	106		53 - 54
111	59	52	3 498	1 779	1 719	1 129	586	548	261	141	129		54 - 55
633	349	284	18 258	9 718	8 540	5 427	3 074	2 361	1 174	639	549	Anzahl	50 - 55
4,9	5,4	4,4	5,8	6,0	5,6	5,0	5,4	4,7	5,7	6,1	5,5	%	
125	60	65	3 174	1 512	1 662	910	391	519	264	116	142		55 - 56
95	50	45	2 827	1 297	1 530	800	299	501	249	99	144		56 - 57
121	57	64	3 039	1 368	1 671	837	320	513	332	121	212		57 - 58
125	56	69	2 702	1 157	1 545	819	296	525	283	108	177		58 - 59
133	69	64	3 362	1 413	1 949	1 212	438	770	369	155	214		59 - 60
599	292	307	15 104	6 747	8 357	4 578	1 744	2 828	1 497	599	889	Anzahl	55 - 60
4,6	4,5	4,7	4,8	4,2	5,4	4,2	3,0	5,6	7,3	5,7	8,9	%	
117	60	57	3 275	1 443	1 832	1 164	391	773	390	207	184		60 - 61
105	48	57	3 169	1 429	1 740	1 233	453	780	352	174	183		61 - 62
94	50	44	3 134	1 476	1 658	1 235	483	748	308	163	145		62 - 63
87	39	48	2 876	1 447	1 429	1 178	529	647	266	147	124		63 - 64
47	22	25	2 660	1 288	1 372	1 413	642	774	197	104	100		64 - 65
450	219	231	15 114	7 083	8 031	6 223	2 498	3 722	1 513	795	736	Anzahl	60 - 65
3,5	3,4	3,6	4,8	4,4	5,2	5,8	4,4	7,4	7,4	7,6	7,3	%	
487	278	209	27 010	14 023	12 987	13 757	7 501	6 259	1 921	920	990	Anzahl	65 und mehr
3,8	4,3	3,2	8,6	8,7	8,5	12,7	13,1	12,4	9,4	8,8	9,9	%	
12 950	6 456	6 494	314 513	161 113	153 400	108 000	57 389	50 611	20 470	10 457	10 019	Anzahl	Insgesamt
100	100	100	100	100	100	100	100	100	100	100	100	%	
Nachrichtlich:													
9 531	4 756	4 775	263 867	135 757	128 110	104 158	54 973	49 185	17 683	8 885	8 798	Anzahl	Berlin(Westteil)
73,6	73,7	73,5	83,9	84,3	83,5	96,4	95,8	97,2	86,4	85,0	87,8	%	
3 419	1 700	1 719	50 646	25 356	25 290	3 842	2 416	1 426	2 793	1 572	1 221	Anzahl	Berlin(Ostteil)
26,4	26,3	26,5	16,1	15,7	16,5	3,6	4,2	2,8	13,6	15,0	12,2	%	

**3 Melderechtlich registrierte ausländische Einwohner am Ort der Hauptwohnung in Berlin am 31. Dezember 2009
nach Bezirken, Altersgruppen, ausgewählten Staatsangehörigkeiten und Geschlecht**

Bezirk — Alter von ... bis unter ... Jahren	Insgesamt			Länder der Europäischen Union (EU)								
				zusammen			darunter					
				zu- sammen	männlich	weiblich	Polen			Italien		
	ins- gesamt	männlich	weiblich				zu- sammen	männlich	weiblich	zu- sammen	männlich	weiblich
	1	2	3	4	5	6	7	8	9	10	11	12
nach Bezirken												
	Anzahl											
Mitte	91 050	48 521	42 529	25 351	13 947	11 404	7 780	4 426	3 354	2 268	1 335	933
Friedrichshain-Kreuzberg	56 480	29 428	27 052	17 411	9 139	8 272	2 663	1 327	1 336	2 343	1 307	1 036
Pankow	21 477	10 890	10 587	10 984	5 645	5 339	1 904	930	974	1 224	677	547
Charlottenburg-Wilmersdorf	60 392	30 436	29 956	22 843	11 516	11 327	5 665	2 528	3 137	2 617	1 624	993
Spandau	21 231	10 477	10 754	5 985	2 938	3 047	2 630	1 086	1 544	529	360	169
Steglitz-Zehlendorf	31 817	15 202	16 615	12 112	5 655	6 457	3 625	1 532	2 093	1 221	721	500
Tempelhof-Schöneberg	52 411	26 708	25 703	17 048	8 830	8 218	5 007	2 263	2 744	2 065	1 315	750
Neukölln	68 752	36 560	32 192	18 118	9 751	8 367	6 840	3 591	3 249	1 642	1 010	632
Treptow-Köpenick	7 444	3 856	3 588	2 791	1 527	1 264	1 082	589	493	213	137	76
Marzahn-Hellersdorf	8 305	3 998	4 307	1 879	913	966	789	298	491	64	49	15
Lichtenberg	17 210	8 912	8 298	3 949	2 239	1 710	1 374	716	658	196	123	73
Reinickendorf	23 618	11 856	11 762	7 203	3 631	3 572	2 996	1 339	1 657	815	538	277
Berlin	460 187	236 844	223 343	145 674	75 731	69 943	42 355	20 625	21 730	15 197	9 196	6 001
in % der Spalte 1, 2 bzw. 3												
Mitte	100	100	100	27,8	28,7	26,8	8,5	9,1	7,9	2,5	2,8	2,2
Friedrichshain-Kreuzberg	100	100	100	30,8	31,1	30,6	4,7	4,5	4,9	4,1	4,4	3,8
Pankow	100	100	100	51,1	51,8	50,4	8,9	8,5	9,2	5,7	6,2	5,2
Charlottenburg-Wilmersdorf	100	100	100	37,8	37,8	37,8	9,4	8,3	10,5	4,3	5,3	3,3
Spandau	100	100	100	28,2	28,0	28,3	12,4	10,4	14,4	2,5	3,4	1,6
Steglitz-Zehlendorf	100	100	100	38,1	37,2	38,9	11,4	10,1	12,6	3,8	4,7	3,0
Tempelhof-Schöneberg	100	100	100	32,5	33,1	32,0	9,6	8,5	10,7	3,9	4,9	2,9
Neukölln	100	100	100	26,4	26,7	26,0	9,9	9,8	10,1	2,4	2,8	2,0
Treptow-Köpenick	100	100	100	37,5	39,6	35,2	14,5	15,3	13,7	2,9	3,6	2,1
Marzahn-Hellersdorf	100	100	100	22,6	22,8	22,4	9,5	7,5	11,4	0,8	1,2	0,3
Lichtenberg	100	100	100	22,9	25,1	20,6	8,0	8,0	7,9	1,1	1,4	0,9
Reinickendorf	100	100	100	30,5	30,6	30,4	12,7	11,3	14,1	3,5	4,5	2,4
Berlin	100	100	100	31,7	32,0	31,3	9,2	8,7	9,7	3,3	3,9	2,7
nach Altersgruppen												
	Anzahl											
unter 6	11 727	6 093	5 634	2 857	1 529	1 328	969	510	459	208	118	90
6 - 15	26 977	13 773	13 204	4 612	2 305	2 307	1 613	797	816	494	258	236
15 - 20	21 688	11 147	10 541	3 811	1 842	1 969	1 226	603	623	364	174	190
20 - 25	37 809	17 885	19 924	14 089	6 231	7 858	3 304	1 588	1 716	1 248	555	693
25 - 30	55 162	26 809	28 353	21 940	10 311	11 629	5 605	2 546	3 059	2 278	1 150	1 128
30 - 35	57 255	29 243	28 012	20 232	10 336	9 896	5 756	2 681	3 075	2 086	1 184	902
35 - 40	54 622	28 695	25 927	17 595	9 400	8 195	5 119	2 426	2 693	1 950	1 218	732
40 - 45	46 736	25 404	21 332	14 240	8 085	6 155	3 974	2 050	1 924	1 639	1 021	618
45 - 65	111 993	58 890	53 103	37 090	20 810	16 280	12 584	6 629	5 955	3 858	2 697	1 161
65 und mehr	36 218	18 905	17 313	9 208	4 882	4 326	2 205	795	1 410	1 072	821	251
Insgesamt	460 187	236 844	223 343	145 674	75 731	69 943	42 355	20 625	21 730	15 197	9 196	6 001
in %												
unter 6	2,5	2,6	2,5	2,0	2,0	1,9	2,3	2,5	2,1	1,4	1,3	1,5
6 - 15	5,9	5,8	5,9	3,2	3,0	3,3	3,8	3,9	3,8	3,3	2,8	3,9
15 - 20	4,7	4,7	4,7	2,6	2,4	2,8	2,9	2,9	2,9	2,4	1,9	3,2
20 - 25	8,2	7,6	8,9	9,7	8,2	11,2	7,8	7,7	7,9	8,2	6,0	11,5
25 - 30	12,0	11,3	12,7	15,1	13,6	16,6	13,2	12,3	14,1	15,0	12,5	18,8
30 - 35	12,4	12,3	12,5	13,9	13,6	14,1	13,6	13,0	14,2	13,7	12,9	15,0
35 - 40	11,9	12,1	11,6	12,1	12,4	11,7	12,1	11,8	12,4	12,8	13,2	12,2
40 - 45	10,2	10,7	9,6	9,8	10,7	8,8	9,4	9,9	8,9	10,8	11,1	10,3
45 - 65	24,3	24,9	23,8	25,5	27,5	23,3	29,7	32,1	27,4	25,4	29,3	19,3
65 und mehr	7,9	8,0	7,8	6,3	6,4	6,2	5,2	3,9	6,5	7,1	8,9	4,2
Insgesamt	100	100	100	100	100	100	100	100	100	100	100	100

EU			Übrige Länder									Bezirk — Alter von ... bis unter ... Jahren
darunter			zusammen			darunter						
Frankreich						Türkei			Serbien			
zu- sammen	männlich	weiblich	zu- sammen	männlich	weiblich	zu- sammen	männlich	weiblich	zu- sammen	männlich	weiblich	
13	14	15	16	17	18	19	20	21	22	23	24	

nach Bezirken

Anzahl												
2 144	1 087	1 057	65 699	34 574	31 125	25 774	13 686	12 088	3 837	1 973	1 864	Mitte
2 192	1 088	1 104	39 069	20 289	18 780	19 523	10 305	9 218	1 364	699	665	Friedrichshain-Kreuzberg
1 415	700	715	10 493	5 245	5 248	799	521	278	332	195	137	Pankow
2 316	1 090	1 226	37 549	18 920	18 629	6 838	3 575	3 263	2 208	1 165	1 043	Charlottenburg-Wilmersdorf
225	138	87	15 246	7 539	7 707	6 439	3 411	3 028	1 144	576	568	Spandau
934	405	529	19 705	9 547	10 158	3 339	1 723	1 616	985	480	505	Steglitz-Zehlendorf
1 474	720	754	35 363	17 878	17 485	13 016	6 746	6 270	2 576	1 280	1 296	Tempelhof-Schöneberg
1 111	586	525	50 634	26 809	23 825	23 609	12 602	11 007	4 820	2 365	2 455	Neukölln
131	65	66	4 653	2 329	2 324	774	459	315	342	177	165	Treptow-Köpenick
78	48	30	6 426	3 085	3 341	353	268	85	344	206	138	Marzahn-Hellersdorf
149	76	73	13 261	6 673	6 588	541	391	150	1 151	639	512	Lichtenberg
781	453	328	16 415	8 225	8 190	6 995	3 702	3 293	1 373	702	671	Reinickendorf
12 950	6 456	6 494	314 513	161 113	153 400	108 000	57 389	50 611	20 476	10 457	10 019	Berlin

in % der Spalte 1, 2 bzw. 3

2,4	2,2	2,5	72,2	71,3	73,2	28,3	28,2	28,4	4,2	4,1	4,4	Mitte
3,9	3,7	4,1	69,2	68,9	69,4	34,6	35,0	34,1	2,4	2,4	2,5	Friedrichshain-Kreuzberg
6,6	6,4	6,8	48,9	48,2	49,6	3,7	4,8	2,6	1,5	1,8	1,3	Pankow
3,8	3,6	4,1	62,2	62,2	62,2	11,3	11,7	10,9	3,7	3,8	3,5	Charlottenburg-Wilmersdorf
1,1	1,3	0,8	71,8	72,0	71,7	30,3	32,6	28,2	5,4	5,5	5,3	Spandau
2,9	2,7	3,2	61,9	62,8	61,1	10,5	11,3	9,7	3,1	3,2	3,0	Steglitz-Zehlendorf
2,8	2,7	2,9	67,5	66,9	68,0	24,8	25,3	24,4	4,9	4,8	5,0	Tempelhof-Schöneberg
1,6	1,6	1,6	73,6	73,3	74,0	34,3	34,5	34,2	7,0	6,5	7,6	Neukölln
1,8	1,7	1,8	62,5	60,4	64,8	10,4	11,9	8,8	4,6	4,6	4,6	Treptow-Köpenick
0,9	1,2	0,7	77,4	77,2	77,6	4,3	6,7	2,0	4,1	5,2	3,2	Marzahn-Hellersdorf
0,9	0,9	0,9	77,1	74,9	79,4	3,1	4,4	1,8	6,7	7,2	6,2	Lichtenberg
3,3	3,8	2,8	69,5	69,4	69,6	29,6	31,2	28,0	5,8	5,9	5,7	Reinickendorf
2,8	2,7	2,9	68,3	68,0	68,7	23,5	24,2	22,7	4,4	4,4	4,5	Berlin

nach Altersgruppen

Anzahl												
234	136	98	8 870	4 564	4 306	1 060	540	520	623	326	297	unter 6
348	192	156	22 365	11 468	10 897	8 436	4 242	4 194	2 103	1 059	1 044	6 - 15
296	119	177	17 877	9 305	8 572	7 995	4 202	3 793	1 485	747	738	15 - 20
2 080	810	1 270	23 720	11 654	12 066	7 884	4 021	3 863	1 416	679	737	20 - 25
2 424	1 141	1 283	33 222	16 498	16 724	8 865	4 842	4 023	1 491	728	763	25 - 30
1 718	876	842	37 023	18 907	18 116	11 133	6 331	4 802	1 992	1 033	959	30 - 35
1 539	816	723	37 027	19 295	17 732	12 264	6 664	5 600	2 099	1 151	948	35 - 40
1 263	713	550	32 496	17 319	15 177	11 335	6 411	4 924	1 754	1 016	738	40 - 45
2 561	1 375	1 186	74 903	38 080	36 823	25 271	12 635	12 636	5 603	2 798	2 805	45 - 65
487	278	209	27 010	14 023	12 987	13 757	7 501	6 256	1 910	920	990	65 und mehr
12 950	6 456	6 494	314 513	161 113	153 400	108 000	57 389	50 611	20 476	10 457	10 019	Insgesamt

in %

1,8	2,1	1,5	2,8	2,8	2,8	1,0	0,9	1,0	3,0	3,1	3,0	unter 6
2,7	3,0	2,4	7,1	7,1	7,1	7,8	7,4	8,3	10,3	10,1	10,4	6 - 15
2,3	1,8	2,7	5,7	5,8	5,6	7,4	7,3	7,5	7,3	7,1	7,4	15 - 20
16,1	12,5	19,6	7,5	7,2	7,9	7,3	7,0	7,6	6,9	6,5	7,4	20 - 25
18,7	17,7	19,8	10,6	10,2	10,9	8,2	8,4	7,9	7,3	7,0	7,6	25 - 30
13,3	13,6	13,0	11,8	11,7	11,8	10,3	11,0	9,5	9,7	9,9	9,6	30 - 35
11,9	12,6	11,1	11,8	12,0	11,6	11,4	11,6	11,1	10,3	11,0	9,5	35 - 40
9,8	11,0	8,5	10,3	10,7	9,9	10,5	11,2	9,7	8,6	9,7	7,4	40 - 45
19,8	21,3	18,3	23,8	23,6	24,0	23,4	22,0	25,0	27,4	26,8	28,0	45 - 65
3,8	4,3	3,2	8,6	8,7	8,5	12,7	13,1	12,4	9,3	8,8	9,9	65 und mehr
100	100	100	100	100	100	100	100	100	100	100	100	Insgesamt

4 Melderechtlich registrierte deutsche und ausländische Einwohner im Alter von unter 18 Jahren am Ort der Hauptwohnung in Berlin am 31. Dezember 2009 sowie als Deutsche geborene Kinder ausländischer Eltern (Optionsregelung) nach zweiter Staatsangehörigkeit

Alter von ... bis unter ... Jahren	Ins- gesamt (Sp.2+8)	Deutsche	Darunter deutsche Staatsangehörigkeit erworben durch Geburt ¹ bzw. auf Antrag ² (Optionsregelung)					Ausländer		Ausländer einschl. Deutsche durch Optionsregelung	
			zu- sammen	darunter mit zweiter Staatsangehörigkeit				zu- sammen	darunter Türken	ins- gesamt (Sp.3+8)	darunter Türken (Sp.4+9)
				türkische	serbische ³	kroatische	vietna- mesische				
	1	2	3	4	5	6	7	8	9	10	11
unter 1	30 024	28 031	1 708	729	94	40	130	1 993	237	3 701	966
1 - 2	31 882	29 908	2 301	935	139	66	163	1 974	144	4 275	1 079
2 - 3	30 993	28 992	2 333	1 018	140	52	158	2 001	168	4 334	1 186
3 - 4	29 270	27 359	2 356	1 071	181	54	128	1 911	143	4 267	1 214
4 - 5	28 158	26 294	2 305	1 022	179	47	102	1 864	150	4 169	1 172
5 - 6	28 254	26 270	2 179	1 140	147	39	95	1 984	218	4 163	1 358
6 - 7	26 739	24 775	2 254	1 211	125	65	128	1 964	275	4 218	1 486
7 - 8	26 651	24 691	2 132	1 200	107	54	92	1 960	278	4 092	1 478
8 - 9	26 426	24 411	2 203	1 289	117	53	100	2 015	299	4 218	1 588
9 - 10	26 856	24 672	2 190	1 379	136	40	39	2 184	300	4 374	1 679
10 - 11	26 207	22 591	410	225	7	6	14	3 616	1 372	4 026	1 597
11 - 12	26 190	22 406	403	192	9	3	12	3 784	1 492	4 187	1 684
12 - 13	26 304	22 503	397	214	15	6	15	3 801	1 501	4 198	1 715
13 - 14	25 545	21 705	372	194	19	6	15	3 840	1 515	4 212	1 709
14 - 15	24 658	20 845	344	202	4	15	6	3 813	1 404	4 157	1 606
15 - 16	24 595	20 651	350	209	9	6	6	3 944	1 530	4 294	1 739
16 - 17	25 102	21 130	336	213	6		9	3 972	1 505	4 308	1 718
17 - 18	26 308	22 097	346	210	9		3	4 211	1 611	4 557	1 821
Insgesamt	490 162	439 331	24 919	12 653	1 443	552	1 215	50 831	14 142	75 750	26 795

1 Im Inland geborene Kinder ausländischer Eltern, die seit 1. Januar 2000 unter den in § 3 StAG genannten Voraussetzungen zunächst die deutsche Staatsangehörigkeit erhalten.

2 Gestellt bis 31. Dezember 2000 für Kinder im Alter unter zehn Jahren, deren Eltern dieselben Voraussetzungen wie unter 1 erfüllen.

3 Einschließlich Personen mit der Staatsangehörigkeit des ehemaligen "Jugoslawien" bzw. "Serbien und Montenegro".

5 Melderechtlich registrierte ausländische Einwohner am Ort der Hauptwohnung in Berlin am 31. Dezember 2009 nach Bezirken und Familienstand

Bezirk	Ins- gesamt	Familienstand				
		ledig ¹	ver- heiratet	ver- witwet	ge- schieden	Lebens- partner- schaft ²
Mitte	91 050	42 790	39 258	2 165	6 516	321
Friedrichshain-Kreuzberg	56 480	28 659	22 431	1 309	3 806	275
Pankow	21 477	12 122	7 461	203	1 519	172
Charlottenburg-Wilmersdorf	60 392	27 087	26 007	1 898	5 119	281
Spandau	21 231	6 749	11 946	770	1 733	33
Steglitz-Zehlendorf	31 817	13 720	14 880	934	2 228	55
Tempelhof-Schöneberg	52 411	21 411	24 742	1 745	4 235	278
Neukölln	68 752	29 318	32 124	1 928	5 243	139
Treptow-Köpenick	7 444	3 087	3 557	123	641	36
Marzahn-Hellersdorf	8 305	3 276	4 060	160	793	16
Lichtenberg	17 210	8 188	7 342	254	1 401	25
Reinickendorf	23 618	8 328	12 522	756	1 994	18
Berlin	460 187	204 735	206 330	12 245	35 228	1 649

1 Einschließlich unbekannt.

2 Einschließlich 122 Personen, deren Lebenspartnerschaft aufgehoben ist, sowie 21 Personen, deren Lebenspartner verstorben ist.

**6 Melderechtlich registrierte ausländische Einwohner am Ort der Hauptwohnung in Berlin am 31. Dezember 2009
nach Land der Staatsangehörigkeit, Geschlecht und Altersgruppen**

Land der Staatsangehörigkeit	Insgesamt					Darunter weiblich				
	ins- gesamt	davon im Alter von ... bis unter ... Jahren				zu- sammen	davon im Alter von ... bis unter ... Jahren			
		unter 15	15 - 45	45 - 65	65 und mehr		unter 15	15 - 45	45 - 65	65 und mehr
Europa										
Europäische Union (EU)										
Belgien	1 280	46	895	255	84	537	12	381	113	31
Bulgarien	8 304	596	5 987	1 450	271	4 221	281	3 083	702	155
Dänemark	2 410	120	1 626	532	132	1 239	59	844	266	70
Estland	392	16	321	43	12	260	13	214	30	3
Finnland	1 484	82	864	459	79	946	51	503	335	57
Frankreich	12 950	582	9 320	2 561	487	6 494	254	4 845	1 186	209
Griechenland	9 417	579	4 843	2 646	1 349	4 225	293	2 211	1 175	546
Irland	1 672	58	1 167	388	59	658	33	455	152	18
Italien	15 197	702	9 565	3 858	1 072	6 001	326	4 263	1 161	251
Lettland	1 948	117	1 430	321	80	954	61	707	140	46
Litauen	1 481	90	1 055	303	33	947	45	653	225	24
Luxemburg	370	6	270	79	15	181	3	138	34	6
Malta	30	–	21	9	–	18	–	12	6	–
Niederlande	3 921	180	2 256	1 194	291	1 622	87	904	515	116
Österreich	9 054	327	4 949	2 829	949	4 302	169	2 424	1 264	445
Polen	42 355	2 582	24 984	12 584	2 205	21 730	1 275	13 090	5 955	1 410
Portugal	2 754	153	1 773	714	114	1 088	77	665	291	55
Rumänien	4 267	328	3 173	580	186	2 115	157	1 614	247	97
Schweden	2 730	127	1 866	519	218	1 408	61	990	232	125
Slowakei	770	36	627	101	6	437	18	362	51	6
Slowenien	1 130	24	567	404	135	564	15	280	212	57
Spanien	7 147	187	5 659	973	328	3 679	101	2 975	476	127
Tschechische Republik	1 454	97	1 132	186	39	877	49	701	91	36
Ungarn	2 387	80	1 512	651	144	1 215	29	914	200	72
Vereinigtes Königreich	10 004	348	5 752	3 139	765	3 806	160	2 309	1 063	274
Zypern	160	3	108	46	3	60	3	39	18	–
Ehemalige Tschechoslowakei¹	606	3	185	266	152	359	3	126	140	90
Zusammen	145 674	7 469	91 907	37 090	9 208	69 943	3 635	45 702	16 280	4 326
Sonstiges Europa										
Albanien	355	15	263	68	9	175	9	139	24	3
Bosnien und Herzegowina	10 348	1 648	5 288	2 711	701	5 193	822	2 584	1 411	376
Island	308	24	231	41	12	152	12	118	19	3
Kosovo²	845	169	554	91	31	374	79	250	36	9
Kroatien	10 373	406	4 459	3 992	1 516	5 372	180	2 180	2 277	735
Liechtenstein	18	–	12	6	–	9	–	6	3	–
Mazedonien	4 600	627	2 776	955	242	1 817	290	1 083	341	103
Moldau	661	74	461	99	27	365	34	249	67	15
Montenegro²	147	13	85	40	9	63	4	38	21	–
Norwegen	1 249	50	904	237	58	680	29	492	126	33
Russische Föderation	15 026	1 411	8 956	3 549	1 110	8 992	647	5 722	1 931	692
Schweiz	4 356	117	2 859	1 082	298	2 208	54	1 460	554	140
Serbien³	20 421	2 720	10 191	5 600	1 910	9 998	1 338	4 868	2 802	990
Türkei	108 000	9 496	59 476	25 271	13 757	50 611	4 714	27 005	12 636	6 256
Ukraine	8 453	597	4 811	2 041	1 004	5 312	289	3 180	1 242	601
Vatikanstadt	6	–	–	6	–	6	–	–	6	–
Weißrußland	1 419	107	1 041	216	55	984	52	761	141	30
Übriges Europa	15	–	12	3	–	3	–	3	–	–
Ehemalige Sowjetunion¹	2 844	93	857	1 232	662	1 558	55	464	627	412
Ehemaliges Jugoslawien¹	55	6	46	3	–	21	3	15	3	–
Zusammen	189 499	17 573	103 282	47 243	21 401	93 893	8 611	50 617	24 267	10 398
Europa zusammen	335 173	25 042	195 189	84 333	30 609	163 836	12 246	96 319	40 547	14 724

**6 Melderechtlich registrierte ausländische Einwohner am Ort der Hauptwohnung in Berlin am 31. Dezember 2009
nach Land der Staatsangehörigkeit, Geschlecht und Altersgruppen**

Land der Staatsangehörigkeit	Insgesamt					Darunter weiblich				
	ins- gesamt	davon im Alter von ... bis unter ... Jahren				zu- sammen	davon im Alter von ... bis unter ... Jahren			
		unter 15	15 - 45	45 - 65	65 und mehr		unter 15	15 - 45	45 - 65	65 und mehr
Afrika										
Nordafrika										
Ägypten	1 769	178	980	495	116	566	84	357	101	24
Algerien	853	45	554	188	66	243	15	159	37	32
Libyen	415	115	236	49	15	172	51	100	18	3
Marokko	1 131	46	899	162	24	475	24	378	70	3
Tunesien	1 556	30	1 218	256	52	419	18	276	97	28
Zusammen	5 724	414	3 887	1 150	273	1 875	192	1 270	323	90
Westafrika										
Benin	172	9	123	37	3	52	6	37	9	–
Burkina Faso	63	9	45	9	–	21	3	15	3	–
Côte d'Ivoire	188	16	151	18	3	68	7	55	6	–
Gambia	184	12	144	25	3	33	6	18	9	–
Ghana	1 718	172	887	634	25	768	89	432	237	10
Guinea	412	37	320	52	3	141	21	111	9	–
Guinea-Bissau	49	6	39	4	–	18	–	18	–	–
Kap Verde	19	3	6	10	–	9	3	–	6	–
Liberia	66	–	36	30	–	12	–	6	6	–
Mali	57	–	31	26	–	15	–	9	6	–
Mauretanien	31	3	28	–	–	9	3	6	–	–
Niger	36	3	21	12	–	9	3	6	–	–
Nigeria	1 414	165	1 019	215	15	474	70	368	33	3
Senegal	232	18	139	69	6	59	6	44	9	–
Sierra Leone	274	25	184	57	8	94	16	54	21	3
Togo	205	25	162	15	3	65	6	59	–	–
Zusammen	5 120	503	3 335	1 213	69	1 847	239	1 238	354	16
Zentralafrika										
Äquatorialguinea	37	3	28	6	–	17	–	11	6	–
Gabun	25	6	9	10	–	7	3	–	4	–
Kamerun	1 690	176	1 432	70	12	620	85	499	30	6
Kongo, Demokratische Republik	308	75	162	68	3	136	40	75	21	–
Kongo, Republik	171	24	105	36	6	69	18	39	6	6
São Tomé und Príncipe	6	–	3	3	–	3	–	3	–	–
Sudan	390	21	245	97	27	105	12	81	6	6
Tschad	33	9	18	6	–	9	3	6	–	–
Zentralafrikanische Republik	6	–	3	3	–	–	–	–	–	–
Zusammen	2 666	314	2 005	299	48	966	161	714	73	18
Ostafrika										
Äthiopien	523	41	352	124	6	253	23	190	40	–
Burundi	24	3	12	9	–	12	3	6	3	–
Dschibuti	6	–	–	6	–	3	–	–	3	–
Eritrea	84	7	65	9	3	50	7	37	6	–
Kenia	749	82	571	90	6	487	48	384	55	–
Madagaskar	106	13	64	26	3	55	3	40	9	3
Mauritius	67	–	34	15	18	33	–	15	6	12
Ruanda	26	4	16	6	–	10	–	7	3	–
Seychellen	15	–	6	9	–	12	–	3	9	–
Somalia	81	9	36	33	3	33	3	15	15	–
Tansania	139	6	73	47	13	51	3	36	9	3
Uganda	142	15	96	28	3	62	6	50	6	–
Zusammen	1 962	180	1 325	402	55	1 061	96	783	164	18
Südliches Afrika										
Angola	901	214	570	114	3	384	106	245	30	3
Botsuana	6	–	–	6	–	–	–	–	–	–
Lesotho	6	–	3	3	–	6	–	3	3	–
Malawi	24	3	15	3	3	6	–	3	3	–
Mosambik	405	36	249	120	–	128	18	104	6	–

**6 Melderechtlich registrierte ausländische Einwohner am Ort der Hauptwohnung in Berlin am 31. Dezember 2009
nach Land der Staatsangehörigkeit, Geschlecht und Altersgruppen**

Land der Staatsangehörigkeit	Insgesamt					Darunter weiblich				
	ins- gesamt	davon im Alter von ... bis unter ... Jahren				zu- sammen	davon im Alter von ... bis unter ... Jahren			
		unter 15	15 - 45	45 - 65	65 und mehr		unter 15	15 - 45	45 - 65	65 und mehr
Namibia	31	–	28	3	–	19	–	19	–	–
Sambia	44	3	37	4	–	26	–	22	4	–
Simbabwe	80	3	51	26	–	36	–	27	9	–
Südafrika	386	12	265	90	19	199	6	145	45	3
Swasiland	3	–	3	–	–	–	–	–	–	–
Zusammen	1 886	271	1 221	369	25	804	130	568	100	6
Sonstiges Afrika										
Zusammen	3	–	3	–	–	–	–	–	–	–
Afrika zusammen	17 361	1 682	11 776	3 433	470	6 553	818	4 573	1 014	148
Amerika										
Nordamerika										
Kanada	1 895	72	1 272	397	154	907	33	638	180	56
Vereinigte Staaten (USA)	13 301	480	7 529	3 921	1 371	5 895	224	3 512	1 556	603
Zusammen	15 196	552	8 801	4 318	1 525	6 802	257	4 150	1 736	659
Mittelamerika und Karibik										
Antigua und Barbuda	3	–	–	3	–	–	–	–	–	–
Bahamas	6	–	3	3	–	3	–	–	3	–
Barbados	18	–	9	9	–	3	–	3	–	–
Costa Rica	86	6	68	12	–	40	3	31	6	–
Dominica	19	–	16	3	–	6	–	6	–	–
Dominikanische Republik	394	36	284	68	6	265	18	182	59	6
El Salvador	39	–	36	3	–	18	–	15	3	–
Grenada	3	–	–	3	–	3	–	–	3	–
Guatemala	82	6	73	3	–	36	3	30	3	–
Haiti	36	6	18	12	–	21	6	12	3	–
Honduras	62	4	52	6	–	38	4	31	3	–
Jamaika	114	9	70	32	3	57	3	42	9	3
Kuba	1 101	45	729	305	22	532	18	427	74	13
Mexiko	976	37	782	144	13	493	16	387	80	10
Nicaragua	75	10	43	22	–	35	7	21	7	–
Panama	39	–	33	6	–	27	–	21	6	–
St. Kitts und Nevis	3	–	–	3	–	3	–	–	3	–
St. Lucia	15	3	6	6	–	6	–	6	–	–
St. Vincent und die Grenadinen	6	–	–	6	–	3	–	–	3	–
Trinidad und Tobago	39	–	30	9	–	30	–	21	9	–
Zusammen	3 116	162	2 252	658	44	1 619	78	1 235	274	32
Südamerika										
Argentinien	587	27	402	110	48	306	15	224	46	21
Bolivien	240	6	185	43	6	114	–	96	15	3
Brasilien	2 603	118	1 937	497	51	1 572	66	1 131	336	39
Chile	804	27	523	196	58	360	15	235	77	33
Ecuador	313	18	228	55	12	181	6	135	40	–
Guyana	8	–	8	–	–	3	–	3	–	–
Kolumbien	1 035	29	799	186	21	534	13	406	106	9
Paraguay	57	6	45	6	–	42	3	36	3	–
Peru	1 149	48	791	271	39	658	18	484	132	24
Suriname	3	–	3	–	–	3	–	3	–	–
Uruguay	82	–	43	21	18	42	–	27	9	6
Venezuela	376	6	300	64	6	189	3	143	40	3
Zusammen	7 257	285	5 264	1 449	259	4 004	139	2 923	804	138
Sonstiges Amerika										
Zusammen	4	–	4	–	–	–	–	–	–	–
Amerika zusammen	25 573	999	16 321	6 425	1 828	12 425	474	8 308	2 814	829

**6 Melderechtlich registrierte ausländische Einwohner am Ort der Hauptwohnung in Berlin am 31. Dezember 2009
nach Land der Staatsangehörigkeit, Geschlecht und Altersgruppen**

Land der Staatsangehörigkeit	Insgesamt					Darunter weiblich				
	ins- gesamt	davon im Alter von ... bis unter ... Jahren				zu- sammen	davon im Alter von ... bis unter ... Jahren			
		unter 15	15 - 45	45 - 65	65 und mehr		unter 15	15 - 45	45 - 65	65 und mehr
Asien										
Vorderasien										
Armenien	581	90	334	135	22	297	45	182	58	12
Aserbaidshan	1 039	156	623	224	36	504	81	303	96	24
Georgien	1 008	78	777	122	31	622	39	499	65	19
Irak	2 085	388	1 213	397	87	891	184	506	156	45
Iran	4 146	234	1 801	1 497	614	1 787	122	831	536	298
Israel	2 871	193	1 696	697	285	1 189	83	652	301	153
Jemen	456	36	380	34	6	88	6	79	3	–
Jordanien	1 002	73	608	256	65	354	37	234	68	15
Katar	9	3	6	–	–	3	–	3	–	–
Kuwait	36	6	24	3	3	15	3	9	3	–
Libanon	7 276	1 023	4 832	1 207	214	2 877	494	1 862	428	93
Oman	3	–	3	–	–	–	–	–	–	–
Saudi-Arabien	213	72	109	23	9	75	33	32	7	3
Syrien	2 220	365	1 381	360	114	917	147	605	120	45
Vereinigte Arabische Emirate	18	3	9	6	–	9	3	3	3	–
Ehemalige Demokr. Volksrep. Jemen²	3	–	3	–	–	–	–	–	–	–
Zusammen	22 966	2 720	13 799	4 961	1 486	9 628	1 277	5 800	1 844	707
Ost- und Zentralasien										
Afghanistan	700	132	385	131	52	325	68	176	51	30
China	5 743	299	4 371	930	143	2 931	154	2 318	384	75
Japan	2 605	101	1 828	536	140	1 613	52	1 165	320	76
Kasachstan	1 619	141	1 054	376	48	912	66	617	190	39
Kirgisistan	383	28	272	58	25	247	19	183	27	18
Korea, Demokr. Volksrepublik	303	15	180	84	24	136	9	90	31	6
Korea, Republik	2 827	215	1 950	521	141	1 648	98	1 203	284	63
Mongolei	1 268	157	925	171	15	829	76	637	107	9
Tadschikistan	58	3	33	22	–	28	–	15	13	–
Taiwan	647	18	429	165	35	369	12	272	72	13
Turkmenistan	96	15	60	15	6	42	3	27	9	3
Usbekistan	404	33	302	63	6	234	21	183	30	–
Zusammen	16 653	1 157	11 789	3 072	635	9 314	578	6 886	1 518	332
Süd- und Südostasien										
Bangladesch	835	73	688	68	6	320	36	269	12	3
Bhutan	3	–	3	–	–	3	–	3	–	–
Brunei Darussalam	3	–	3	–	–	–	–	–	–	–
Indien	2 482	133	1 799	443	107	786	67	527	171	21
Indonesien	1 381	48	986	288	59	649	26	448	148	27
Kambodscha	96	16	57	20	3	58	3	41	11	3
Laos	95	6	64	19	6	43	–	37	–	6
Malaysia	240	27	122	82	9	106	6	57	37	6
Malediven	6	–	–	6	–	–	–	–	–	–
Myanmar	36	–	24	9	3	15	–	12	3	–
Nepal	216	6	185	16	9	76	6	63	7	–
Pakistan	1 451	135	921	344	51	507	67	326	102	12
Philippinen	929	77	465	341	46	704	47	350	276	31
Singapur	97	3	53	41	–	68	3	24	41	–
Sri Lanka	1 234	115	596	456	67	596	71	288	201	36
Thailand	5 420	212	2 912	2 206	90	4 470	97	2 289	2 009	75
Vietnam	12 814	1 766	7 585	3 262	201	6 895	860	4 386	1 532	117
Zusammen	27 338	2 617	16 463	7 601	657	15 296	1 289	9 120	4 550	337
Sonstiges Asien										
Zusammen	167	19	115	24	9	64	7	42	9	6
Asien zusammen	67 124	6 513	42 166	15 658	2 787	34 302	3 151	21 848	7 921	1 382

6 Melderechtlich registrierte ausländische Einwohner am Ort der Hauptwohnung in Berlin am 31. Dezember 2009 nach Land der Staatsangehörigkeit, Geschlecht und Altersgruppen

Land der Staatsangehörigkeit	Insgesamt					Darunter weiblich					
	ins- gesamt	davon im Alter von ... bis unter ... Jahren				zu- sammen	davon im Alter von ... bis unter ... Jahren				
		unter 15	15 - 45	45 - 65	65 und mehr		unter 15	15 - 45	45 - 65	65 und mehr	
Australien und Ozeanien											
Australien											
Australien	1 553	33	1 112	290	118	717	18	527	136	36	
Zusammen	1 553	33	1 112	290	118	717	18	527	136	36	
Ozeanien											
Neuseeland	372	6	258	90	18	162	3	105	45	9	
Papua-Neuguinea	3	–	–	3	–	–	–	–	–	–	
Samoa	6	3	–	3	–	3	3	–	–	–	
Tonga	18	6	9	3	–	12	6	3	3	–	
Zusammen	399	15	267	99	18	177	12	108	48	9	
Australien und Ozeanien zusammen	1 952	48	1 379	389	136	894	30	635	184	45	
Sonstige Ausprägungen											
Staatenlos	1 490	134	653	537	166	554	57	262	155	80	
Staatsangehörigkeit ungeklärt	11 444	4 277	5 752	1 196	219	4 745	2 059	2 129	455	102	
Ohne Angabe	70	9	36	22	3	34	3	15	13	3	
Zusammen	13 004	4 420	6 441	1 755	388	5 333	2 119	2 406	623	185	
Insgesamt	460 187	38 704	273 272	111 993	36 218	223 343	18 838	134 089	53 103	17 313	

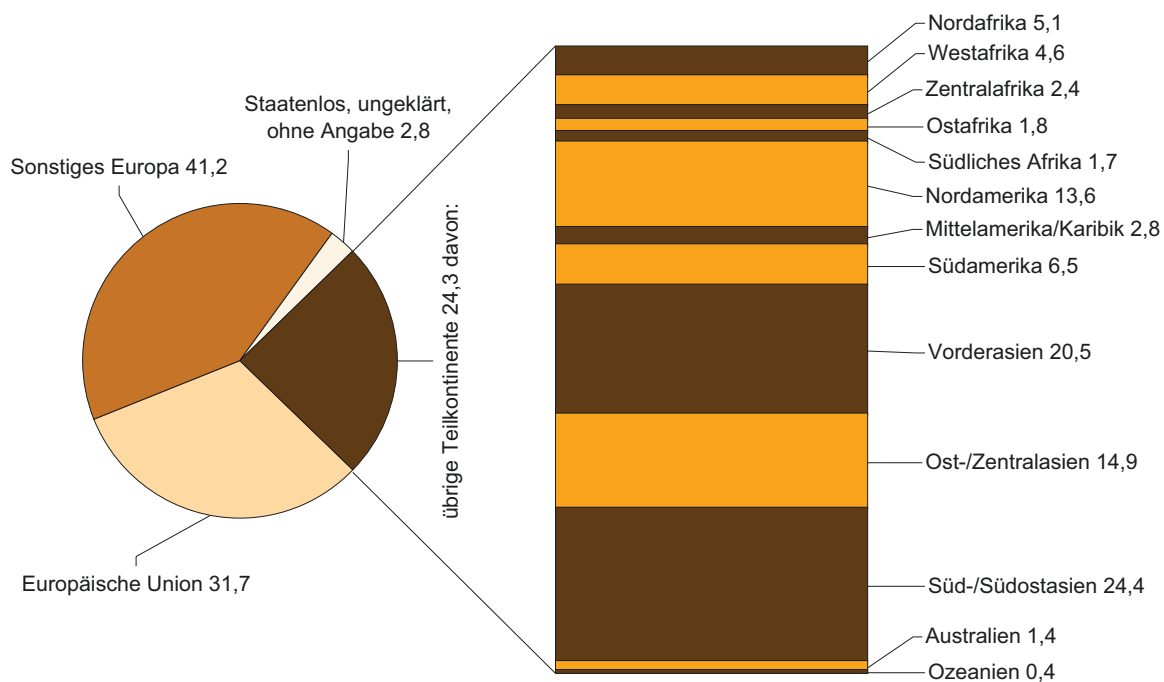
1 Zuordnung auf die Nachfolgestaaten nicht möglich. – 2 Soweit unter dieser Staatsangehörigkeit gemeldet.

3 Inklusiv ehemaliges "Serbien und Montenegro" sowie "Serbien (einschließlich Kosovo)";

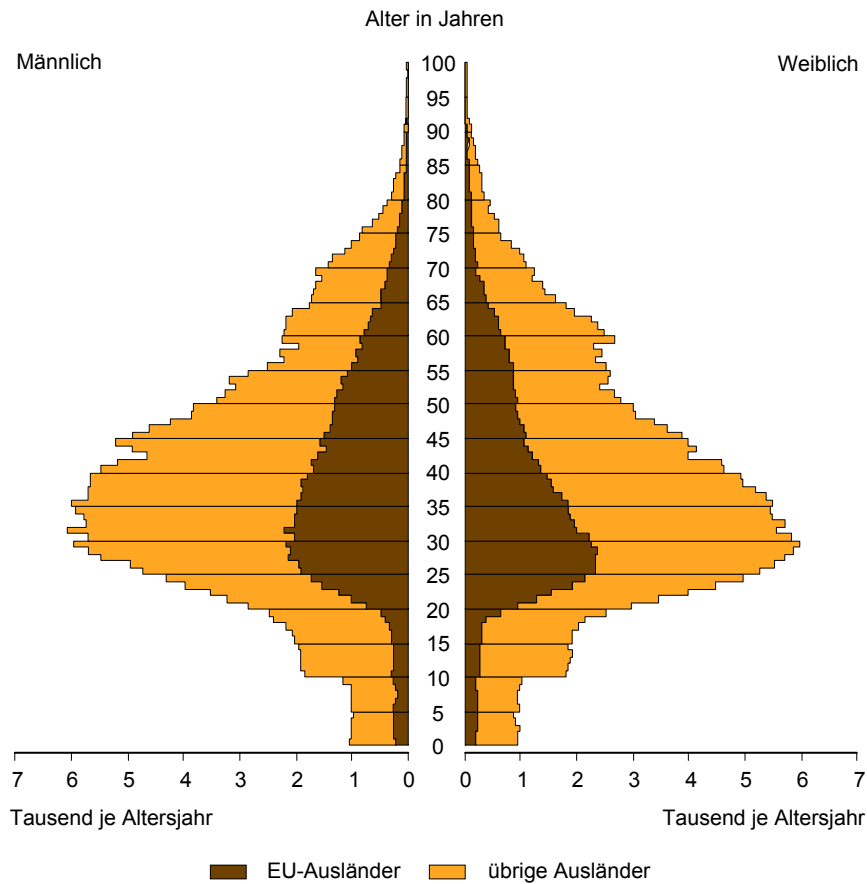
Personen, die sich noch bei Bestehen dieser Staaten angemeldet haben und bisher keinem Nachfolgestaat zugeordnet sind.

5 Melderechtlich registrierte ausländische Einwohner am Ort der Hauptwohnung in Berlin am 31. Dezember 2009 nach Teilkontinenten (in Prozent)

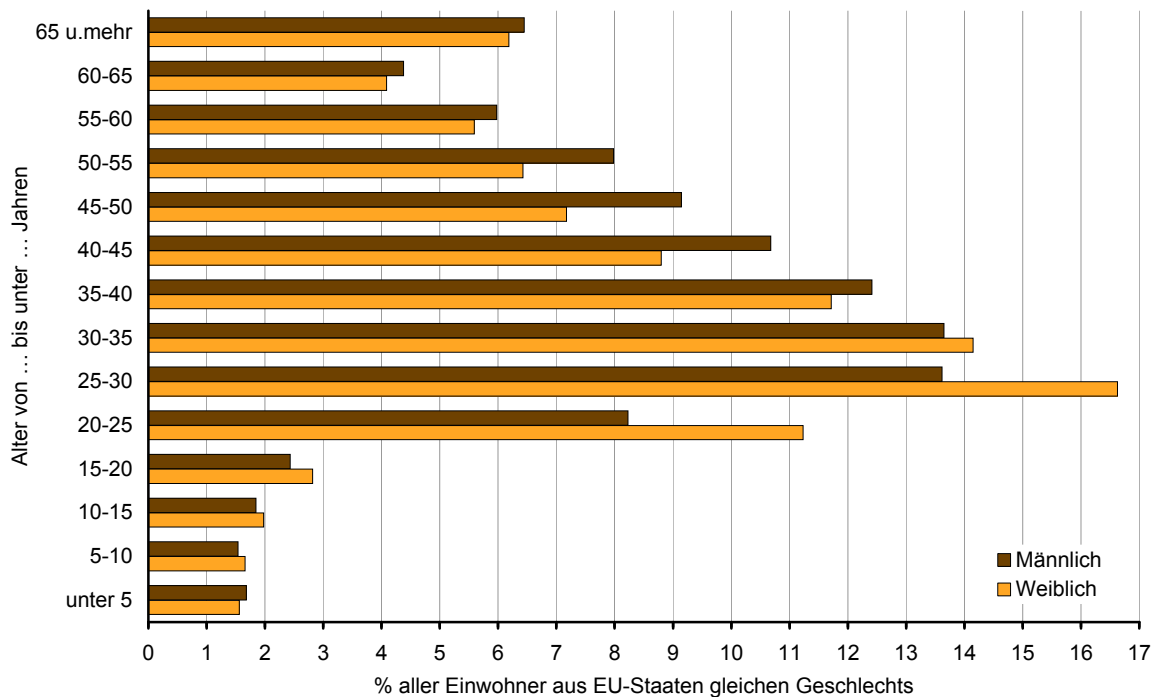
Insgesamt: 460 187



**6 Melderechtlich registrierte ausländische Einwohner am Ort der Hauptwohnung in Berlin
am 31. Dezember 2009 nach Alter und Geschlecht**



**7 Altersstruktur der melderechtlich registrierten ausländischen Einwohner aus EU-Staaten am Ort der Haupt-
wohnung in Berlin am 31. Dezember 2009 nach Geschlecht**



7 Melderechtlich registrierte ausländische Einwohner am Ort der Hauptwohnung in Berlin am 31. Dezember 2009 nach Ortsteilen und Altersgruppen

Bezirk Ortsteil (s.Grafik 2)		Ins- gesamt	Davon im Alter von ... bis unter ... Jahren							Darunter weiblich	
			unter 6	6 - 15	15 - 18	18 - 27	27 - 45	45 - 55	55 - 65		65 und mehr
01 Mitte											
01	Mitte	14 424	386	599	210	2 660	7 652	1 659	784	474	7 169
02	Moabit	18 125	516	1 094	472	2 865	7 409	2 419	1 875	1 475	8 667
03	Hansaviertel	1 736	18	34	3	695	688	130	101	67	780
04	Tiergarten	3 802	87	173	87	661	1 581	554	351	308	1 798
05	Wedding	24 081	745	1 557	700	4 085	9 968	3 287	2 184	1 555	10 691
06	Gesundbrunnen	28 882	1 053	2 362	1 133	4 505	11 534	3 803	2 311	2 181	13 424
	Zusammen	91 050	2 805	5 819	2 605	15 471	38 832	11 852	7 606	6 060	42 529
02 Friedrichshain-Kreuzberg											
01	Friedrichshain	13 702	341	543	238	3 306	7 213	1 413	453	195	6 518
02	Kreuzberg	42 778	776	2 581	1 208	6 420	18 116	5 875	3 847	3 955	20 534
	Zusammen	56 480	1 117	3 124	1 446	9 726	25 329	7 288	4 300	4 150	27 052
03 Pankow											
01	Prenzlauer Berg	14 431	346	408	152	2 730	8 706	1 383	448	258	7 156
02	Weißensee	1 755	36	110	52	275	887	244	112	39	843
03	Blankenburg	68	6	3	–	15	31	13	–	–	38
04	Heinersdorf	109	6	3	–	9	57	21	7	6	55
05	Karow	369	16	18	8	35	194	53	36	9	198
06	Stadtrandsiedlung Malchow	13	–	–	–	–	13	–	–	–	7
07	Pankow	2 412	51	74	50	358	1 293	337	168	81	1 108
08	Blankenfelde	21	3	–	–	3	9	3	3	–	6
09	Buch	301	13	9	6	45	170	33	15	10	138
10	Französisch Buchholz	487	16	45	9	43	246	80	38	10	257
11	Niederschönhausen	965	38	44	28	193	417	155	54	36	528
12	Rosenthal	280	–	10	3	39	129	45	27	27	136
13	Wilhelmsruh	266	–	12	10	52	125	40	15	12	117
	Zusammen	21 477	531	736	318	3 797	12 277	2 407	923	488	10 587
04 Charlottenburg-Wilmersdorf											
01	Charlottenburg	28 729	480	1 061	464	3 475	11 674	4 896	3 661	3 018	13 977
02	Wilmersdorf	16 797	389	693	277	1 653	6 520	3 023	2 375	1 867	8 373
03	Schmargendorf	2 466	45	175	54	251	926	436	298	281	1 298
04	Grunewald	2 031	31	96	42	255	734	339	298	236	1 067
05	Westend	5 210	96	206	76	825	2 051	814	612	530	2 602
06	Charlottenburg-Nord	2 936	81	166	78	293	1 245	419	379	275	1 458
07	Halensee	2 223	27	72	25	252	865	461	278	243	1 181
	Zusammen	60 392	1 149	2 469	1 016	7 004	24 015	10 388	7 901	6 450	29 956
05 Spandau											
01	Spandau	4 625	103	258	124	613	1 769	679	628	451	2 280
02	Haselhorst	1 649	37	104	44	179	707	257	201	120	839
03	Siemensstadt	1 964	71	148	54	269	706	259	293	164	969
04	Staaken	3 206	79	256	101	352	1 242	515	362	299	1 660
05	Gatow	144	–	12	6	3	45	36	18	24	81
06	Kladow	422	9	21	13	36	132	91	63	57	261
07	Hakenfelde	2 540	93	209	103	246	970	391	289	239	1 314
08	Falkenhagener Feld	3 261	53	207	100	366	1 331	509	394	301	1 597
09	Wilhelmstadt	3 420	80	219	89	389	1 317	539	451	336	1 753
	Zusammen	21 231	525	1 434	634	2 453	8 219	3 276	2 699	1 991	10 754
06 Steglitz-Zehlendorf											
01	Steglitz	9 047	183	445	212	980	3 746	1 475	1 166	840	4 670
02	Lichterfelde	8 319	127	339	183	1 338	3 177	1 322	1 014	819	4 186
03	Lankwitz	3 999	55	163	99	625	1 557	602	458	440	2 046
04	Zehlendorf	4 925	86	191	100	482	1 795	928	728	615	2 691
05	Dahlem	2 405	58	157	60	275	858	415	286	296	1 284
06	Nikolassee	2 331	34	66	27	812	758	257	213	164	1 313
07	Wannsee	791	12	29	18	62	289	146	130	105	425
	Zusammen	31 817	555	1 390	699	4 574	12 180	5 145	3 995	3 279	16 615
07 Tempelhof-Schöneberg											
01	Schöneberg	29 034	435	1 346	688	3 435	11 599	4 843	3 569	3 119	13 818
02	Friedenau	3 400	49	140	53	374	1 350	620	457	357	1 763
03	Tempelhof	8 621	152	505	249	1 056	3 515	1 292	976	876	4 300
04	Mariendorf	5 560	100	329	154	643	2 235	836	691	572	2 798

**7 Melderechtlich registrierte ausländische Einwohner am Ort der Hauptwohnung in Berlin am 31. Dezember 2009
nach Ortsteilen und Altersgruppen**

Bezirk Ortsteil (s.Grafik 2)	Ins- gesamt	Davon im Alter von ... bis unter ... Jahren								Darunter weiblich
		unter 6	6 - 15	15 - 18	18 - 27	27 - 45	45 - 55	55 - 65	65 und mehr	
05 Marienfelde	2 883	61	152	70	399	1 158	442	336	265	1 467
06 Lichtenrade	2 913	36	156	77	263	1 127	516	425	313	1 557
Zusammen	52 411	833	2 628	1 291	6 170	20 984	8 549	6 454	5 502	25 703
08 Neukölln										
01 Neukölln	52 363	1 916	3 869	1 553	7 976	21 477	7 180	4 698	3 694	24 018
02 Britz	5 081	122	328	154	639	2 036	757	573	472	2 468
03 Buckow	3 087	46	231	100	357	1 192	514	337	310	1 548
04 Rudow	2 644	39	185	90	277	962	443	360	288	1 355
05 Gropiusstadt	5 577	119	432	181	689	2 175	865	524	592	2 803
Zusammen	68 752	2 242	5 045	2 078	9 938	27 842	9 759	6 492	5 356	32 192
09 Treptow-Köpenick										
01 Alt-Treptow	1 201	46	71	46	190	647	125	43	33	586
02 Plänterwald	348	6	12	3	51	204	51	12	9	165
03 Baumschulenweg	692	25	64	21	88	317	100	38	39	344
04 Johannisthal	405	13	23	17	56	175	71	31	19	197
05 Niederschöneweide	638	6	19	3	183	292	82	43	10	192
06 Altglienicke	712	24	37	27	88	345	112	58	21	364
07 Adlershof	475	24	33	9	62	227	76	29	15	232
08 Bohnsdorf	173	–	13	3	15	83	36	19	4	84
09 Oberschöneweide	940	27	91	55	126	436	140	43	22	458
10 Köpenick	1 139	21	73	36	136	554	164	79	76	590
11 Friedrichshagen	292	9	9	6	30	133	60	33	12	160
12 Rahnsdorf	173	–	6	3	15	97	22	18	12	84
13 Grünau	114	–	3	3	16	47	30	9	6	54
14 Müggelheim	73	–	3	–	6	39	9	6	10	39
15 Schmöckwitz	69	3	–	–	12	27	15	6	6	39
Zusammen	7 444	204	457	232	1 074	3 623	1 093	467	294	3 588
10 Marzahn-Hellersdorf										
01 Marzahn	4 824	221	469	207	630	2 144	746	272	135	2 530
02 Biesdorf	911	19	18	34	419	277	75	38	31	456
03 Kaulsdorf	230	–	12	12	33	106	45	19	3	121
04 Mahlsdorf	351	–	16	3	54	184	55	30	9	190
05 Hellersdorf	1 989	96	118	54	276	925	355	122	43	1 010
Zusammen	8 305	336	633	310	1 412	3 636	1 276	481	221	4 307
11 Lichtenberg										
01 Friedrichsfelde	3 439	182	350	138	669	1 346	492	172	90	1 668
02 Karlshorst	923	18	37	22	283	376	98	49	40	475
03 Lichtenberg	3 565	123	174	139	845	1 504	555	152	73	1 477
04 Falkenberg	16	–	3	–	–	4	9	–	–	3
06 Malchow	9	–	3	–	–	3	–	3	–	3
07 Wartenberg	25	–	–	–	4	21	–	–	–	13
09 Neu-Hohenschönhausen	2 963	94	342	159	373	1 180	572	168	75	1 526
10 Alt-Hohenschönhausen	2 268	163	199	73	466	912	289	129	37	1 104
11 Fennpfuhl	2 633	146	261	132	529	1 068	354	98	45	1 355
12 Rummelsburg	1 369	37	86	39	240	648	222	76	21	674
Zusammen	17 210	763	1 455	702	3 409	7 062	2 591	847	381	8 298
12 Reinickendorf										
01 Reinickendorf	11 605	346	814	339	1 478	4 727	1 686	1 266	949	5 653
02 Tegel	2 496	37	136	78	262	988	395	338	262	1 221
03 Konradshöhe	235	6	–	22	18	72	39	39	39	121
04 Heiligensee	571	12	21	9	48	189	93	117	82	324
05 Frohnau	573	10	18	6	57	179	128	99	76	331
06 Hermsdorf	601	15	35	10	52	229	95	102	63	305
07 Waidmannslust	715	15	59	27	90	255	124	77	68	352
08 Lübars	157	–	6	3	6	58	33	30	21	81
09 Wittenau	1 939	27	98	62	206	722	372	254	198	932
10 Märkisches Viertel	4 726	199	600	240	621	1 861	573	344	288	2 442
Zusammen	23 618	667	1 787	796	2 838	9 280	3 538	2 666	2 046	11 762
Insgesamt	460 187	11 727	26 977	12 127	67 866	193 279	67 162	44 831	36 218	223 343

8 Melderechtlich registrierte ausländische Einwohner am Ort der Hauptwohnung in Berlin am 31. Dezember 2009 nach Statistischen Gebieten und Altersgruppen

Bezirk Bezirk (alt) Statistisches Gebiet (s.Grafik 3)		Insgesamt	Davon im Alter von ... bis unter ... Jahren							Darunter weiblich	
			unter 6	6 - 15	15 - 18	18 - 27	27 - 45	45 - 55	55 - 65		65 und mehr
01 Mitte											
Mitte											
098	Friedrich-Wilhelm-Stadt	908	30	18	12	138	513	111	65	21	438
099	Oranienburger Vorstadt	4 316	111	116	21	832	2 689	357	119	71	2 165
100	Spandauer Vorstadt	2 198	42	66	30	428	1 257	231	94	50	1 120
101	Königsstadt	1 530	42	55	32	315	781	188	67	50	772
102	Dorotheenstadt	87	4	3	–	6	45	17	6	6	46
103	Friedrichstadt	2 032	62	106	33	286	837	327	233	148	967
104	Luisenstadt	2 098	53	114	32	419	1 014	258	134	74	994
105	Stralauer Vorstadt	1 255	42	121	50	236	516	170	66	54	667
	Zusammen	14 424	386	599	210	2 660	7 652	1 659	784	474	7 169
Tiergarten											
001	Westhafen	1 373	33	106	44	199	581	186	122	102	586
002	Turmstraße	13 488	402	829	360	2 154	5 434	1 786	1 403	1 120	6 488
003	Hansaviertel	4 988	99	193	71	1 204	2 073	577	451	320	2 367
004	Tiergarten	27	–	–	–	3	18	–	–	6	9
005	Lützowplatz	3 787	87	173	87	661	1 572	554	351	302	1 795
	Zusammen	23 663	621	1 301	562	4 221	9 678	3 103	2 327	1 850	11 245
Wedding											
006	Soldiner Straße	8 003	289	657	302	1 308	3 068	1 145	658	576	3 629
007	Gesundbrunnen	9 887	352	843	411	1 477	4 003	1 235	807	759	4 751
008	Humboldthain	5 183	185	449	207	774	2 067	687	428	386	2 431
009	Leopoldplatz	22 870	796	1 586	732	4 016	9 387	2 958	1 861	1 534	10 185
010	Rehberge	121	–	6	3	6	69	18	16	3	46
011	Schillerpark	6 899	176	378	178	1 009	2 908	1 047	725	478	3 073
	Zusammen	52 963	1 798	3 919	1 833	8 590	21 502	7 090	4 495	3 736	24 115
	Insgesamt	91 050	2 805	5 819	2 605	15 471	38 832	11 852	7 606	6 060	42 529
02 Friedrichshain–Kreuzberg											
Friedrichshain											
113	Volkspark Friedrichshain	15	–	3	–	3	6	3	–	–	9
114	Friedenstraße	1 338	42	73	50	219	667	193	66	28	681
115	Rigaer Straße	3 752	104	150	48	875	1 979	409	132	55	1 812
116	Boxhagener Straße	5 320	103	147	55	1 292	3 025	500	143	55	2 466
117	Andreasstraße	2 394	79	132	64	709	1 075	224	69	42	1 150
118	Stralauer Allee	739	10	32	18	196	385	65	27	6	324
119	Alt-Stralau	144	3	6	3	12	76	19	16	9	76
	Zusammen	13 702	341	543	238	3 306	7 213	1 413	453	195	6 518
Kreuzberg											
012	Mehringplatz	6 195	162	457	224	1 014	2 497	884	437	520	3 062
013	Moritzplatz	6 411	133	517	250	869	2 603	870	556	613	3 093
014	Mariannenplatz	7 661	112	440	172	1 161	3 076	1 075	780	845	3 603
015	Wiener Straße	8 419	115	449	234	1 270	3 718	1 018	806	809	4 060
016	Urban	10 624	186	587	255	1 576	4 693	1 511	943	873	5 050
017	Viktoriapark	3 468	68	131	73	530	1 529	517	325	295	1 666
	Zusammen	42 778	776	2 581	1 208	6 420	18 116	5 875	3 847	3 955	20 534
	Insgesamt	56 480	1 117	3 124	1 446	9 726	25 329	7 288	4 300	4 150	27 052
03 Pankow											
Prenzlauer Berg											
106	Schönhauser Allee-Nord	3 930	74	86	29	826	2 430	322	97	66	1 892
107	Prenzlauer Allee-Nord	2 579	63	88	33	470	1 554	247	87	37	1 284
108	Greifswalder Straße-Nord	1 126	24	50	15	238	591	133	51	24	582
109	Storkower Straße	473	19	31	12	78	240	64	13	16	235
110	Schönhauser Allee-Süd	3 924	106	91	30	644	2 467	391	122	73	2 005
111	Greifswalder Straße-Süd	2 343	57	59	33	470	1 390	217	78	39	1 129
112	Zentralviehhof	56	3	3	–	4	34	9	–	3	29
	Zusammen	14 431	346	408	152	2 730	8 706	1 383	448	258	7 156

**8 Melderechtlich registrierte ausländische Einwohner am Ort der Hauptwohnung in Berlin am 31. Dezember 2009
nach Statistischen Gebieten und Altersgruppen**

Bezirk Bezirk (alt) Statistisches Gebiet (s.Grafik 3)	Insgesamt	Davon im Alter von ... bis unter ... Jahren								Darunter weiblich
		unter 6	6 - 15	15 - 18	18 - 27	27 - 45	45 - 55	55 - 65	65 und mehr	
Weißensee										
153 Pistoriusstraße	1 310	36	78	49	210	654	175	81	27	665
154 Buschallee	445	–	32	3	65	233	69	31	12	178
155 Heinersdorf	109	6	3	–	9	57	21	7	6	55
156 Blankenburg	68	6	3	–	15	31	13	–	–	38
157 Karow	369	16	18	8	35	194	53	36	9	198
158 Marderberg	–	–	–	–	–	–	–	–	–	–
159 Märchenland	13	–	–	–	–	13	–	–	–	7
Zusammen	2 314	64	134	60	334	1 182	331	155	54	1 141
Pankow										
160 Vinetastraße	1 374	18	43	31	247	715	177	89	54	622
161 Am Schloßpark	1 174	39	31	19	126	643	183	91	42	552
162 Schönholz	125	4	9	3	22	47	22	9	9	72
163 Wilhelmsruh	335	–	15	16	58	155	46	27	18	156
164 Rosenthal	162	–	7	–	24	71	30	18	12	81
165 Niederschönhausen	544	18	23	13	153	213	82	27	15	290
166 Herthaplatz	268	14	15	9	24	145	49	6	6	141
167 Buchholz	412	12	42	9	31	209	64	35	10	226
168 Blankenfelde	21	3	–	–	3	9	3	3	–	6
169 Lietzengraben	16	–	–	–	–	12	4	–	–	6
170 Bucher Forst	72	7	–	3	12	35	12	3	–	34
171 Buch	229	6	9	3	33	135	21	12	10	104
Zusammen	4 732	121	194	106	733	2 389	693	320	176	2 290
Insgesamt	21 477	531	736	318	3 797	12 277	2 407	923	488	10 587
04 Charlottenburg-Wilmersdorf										
Charlottenburg										
018 Volkspark Jungfernheide	1 557	48	59	36	158	669	236	198	153	769
019 Goerdelerdamm	1 522	39	113	45	152	643	211	194	125	753
020 Charlottenburger Schloss	3 926	69	140	49	577	1 738	586	406	361	1 874
021 Franklinstraße	886	18	43	21	130	403	126	83	62	414
022 Richard-Wagner-Platz	9 045	144	378	171	1 125	3 598	1 481	1 222	926	4 440
023 Hardenbergstraße	3 295	62	95	36	389	1 244	600	472	397	1 593
024 Stuttgarter Platz	11 632	193	402	184	1 311	4 711	2 088	1 468	1 275	5 683
025 Olympiastadion	1 838	31	62	21	376	740	273	162	173	917
026 Westend	3 174	53	141	55	375	1 224	528	447	351	1 594
Zusammen	36 875	657	1 433	618	4 593	14 970	6 129	4 652	3 823	18 037
Wilmersdorf										
040 Joachim-Friedrich-Straße	2 318	36	69	35	250	881	481	301	265	1 236
041 Fehrbelliner Platz	2 728	69	141	34	311	1 096	432	371	274	1 336
042 Schaperstraße	1 061	7	36	18	86	405	201	191	117	522
043 Hohenzollerplatz	6 669	142	262	105	648	2 553	1 268	931	760	3 324
044 Bundesplatz	3 623	88	134	72	413	1 488	597	471	360	1 824
045 Rüdesheimer Platz	2 621	74	123	38	197	962	505	388	334	1 312
046 Schmargendorf	2 466	45	175	54	251	926	436	298	281	1 298
047 Grunewaldsee	3	–	–	–	–	–	–	3	–	–
048 Koenigsallee	2 028	31	96	42	255	734	339	295	236	1 067
Zusammen	23 517	492	1 036	398	2 411	9 045	4 259	3 249	2 627	11 919
Insgesamt	60 392	1 149	2 469	1 016	7 004	24 015	10 388	7 901	6 450	29 956

**8 Melderechtlich registrierte ausländische Einwohner am Ort der Hauptwohnung in Berlin am 31. Dezember 2009
nach Statistischen Gebieten und Altersgruppen**

Bezirk Bezirk (alt) Statistisches Gebiet (s.Grafik 3)		Insgesamt	Davon im Alter von ... bis unter ... Jahren							Darunter weiblich	
			unter 6	6 - 15	15 - 18	18 - 27	27 - 45	45 - 55	55 - 65		65 und mehr
05 Spandau											
Spandau											
027	Johannesstift	3 874	56	226	134	421	1 533	623	497	384	1 952
028	Werderstraße	2 000	93	193	72	204	798	277	198	165	999
029	Spandauer Rathaus	3 659	76	221	100	499	1 385	558	485	335	1 790
030	Charlottenburger Chaussee	361	6	16	9	40	130	48	58	54	187
031	Klosterfelde	532	18	18	12	61	224	73	73	53	263
032	Pichelsdorf	3 420	80	219	89	389	1 317	539	451	336	1 753
033	Zitadelle	598	9	49	15	55	311	61	58	40	316
034	Gartenfelder Straße	1 051	28	55	29	124	396	196	143	80	523
035	Schuckertdamm	1 520	30	100	42	158	551	212	270	157	756
036	Siemenswerke	444	41	48	12	111	155	47	23	7	213
037	Staaken	3 206	79	256	101	352	1 242	515	362	299	1 660
038	Gatow	238	3	15	9	12	75	54	34	36	139
039	Kladow	328	6	18	10	27	102	73	47	45	203
	Zusammen	21 231	525	1 434	634	2 453	8 219	3 276	2 699	1 991	10 754
	Insgesamt	21 231	525	1 434	634	2 453	8 219	3 276	2 699	1 991	10 754
06 Steglitz–Zehlendorf											
Zehlendorf											
049	Teltower Damm	2 816	46	115	67	268	1 028	553	401	338	1 526
050	Argentinische Allee	2 109	40	76	33	214	767	375	327	277	1 165
051	Dahlem	2 405	58	157	60	275	858	415	286	296	1 284
052	Nikolassee	2 331	34	66	27	812	758	257	213	164	1 313
053	Wannsee	791	12	29	18	62	289	146	130	105	425
	Zusammen	10 452	190	443	205	1 631	3 700	1 746	1 357	1 180	5 713
Steglitz											
062	Schlossstraße	2 744	60	147	53	283	1 084	464	400	253	1 425
063	Albrechtstraße	6 303	123	298	159	697	2 662	1 011	766	587	3 245
064	Ostpreußendamm	3 270	45	137	59	539	1 166	552	428	344	1 674
065	Goerzwerke	705	–	–	–	368	276	21	13	27	351
066	Drakestraße	4 344	82	202	124	431	1 735	749	573	448	2 161
067	Lankwitz	3 999	55	163	99	625	1 557	602	458	440	2 046
	Zusammen	21 365	365	947	494	2 943	8 480	3 399	2 638	2 099	10 902
	Insgesamt	31 817	555	1 390	699	4 574	12 180	5 145	3 995	3 279	16 615
07 Tempelhof–Schöneberg											
Schöneberg											
054	John-F.-Kennedy-Platz	6 717	102	223	129	840	2 854	1 084	796	689	3 170
055	Bayerisches Viertel	5 406	85	171	71	539	2 191	1 019	768	562	2 561
056	Nollendorfplatz	6 177	83	348	185	693	2 376	1 057	746	689	2 929
057	Großgörschenstraße	6 536	92	341	182	852	2 518	1 049	771	731	3 116
058	Tempelhofer Weg	957	21	47	37	112	400	137	107	96	457
059	Priesterweg	273	–	28	11	33	104	36	25	36	133
060	Rubensstraße	2 968	52	188	73	366	1 156	461	356	316	1 452
061	Friedenau	3 400	49	140	53	374	1 350	620	457	357	1 763
	Zusammen	32 434	484	1 486	741	3 809	12 949	5 463	4 026	3 476	15 581
Tempelhof											
068	Alt-Tempelhof	7 058	113	431	209	845	2 867	1 038	823	732	3 581
069	Zentralflughafen	1 563	39	74	40	211	648	254	153	144	719
070	Mariendorfer Damm	5 073	91	304	145	575	1 994	762	655	547	2 559
071	Lankwitzer Straße	487	9	25	9	68	241	74	36	25	239
072	Mauserstraße	286	15	27	12	36	111	27	40	18	169
073	Marienfelder Allee	2 597	46	125	58	363	1 047	415	296	247	1 298
074	Lichtenrade	2 913	36	156	77	263	1 127	516	425	313	1 557
	Zusammen	19 977	349	1 142	550	2 361	8 035	3 086	2 428	2 026	10 122
	Insgesamt	52 411	833	2 628	1 291	6 170	20 984	8 549	6 454	5 502	25 703

8 Melderechtlich registrierte ausländische Einwohner am Ort der Hauptwohnung in Berlin am 31. Dezember 2009 nach Statistischen Gebieten und Altersgruppen

Bezirk Bezirk (alt) Statistisches Gebiet (s.Grafik 3)		Insgesamt	Davon im Alter von ... bis unter ... Jahren								Darunter weiblich
			unter 6	6 - 15	15 - 18	18 - 27	27 - 45	45 - 55	55 - 65	65 und mehr	
08 Neukölln											
Neukölln											
075	Reuterplatz	10 311	283	582	246	1 522	4 666	1 389	921	702	4 781
076	Roseggerstraße	9 973	418	816	321	1 634	3 930	1 409	829	616	4 472
077	Köllnische Heide	5 121	241	457	198	759	1 991	689	429	357	2 434
078	Karl-Marx-Straße	15 154	568	1 207	460	2 239	6 047	2 075	1 429	1 129	7 009
079	Schillerpromenade	11 804	406	807	328	1 822	4 843	1 618	1 090	890	5 322
080	Britz	5 081	122	328	154	639	2 036	757	573	472	2 468
081	Buckow 1	2 260	33	166	59	250	890	390	229	243	1 111
082	Buckow 2	4 388	108	361	140	535	1 667	678	445	454	2 224
083	Rudow	4 660	63	321	172	538	1 772	754	547	493	2 371
	Zusammen	68 752	2 242	5 045	2 078	9 938	27 842	9 759	6 492	5 356	32 192
	Insgesamt	68 752	2 242	5 045	2 078	9 938	27 842	9 759	6 492	5 356	32 192
09 Treptow-Köpenick											
Treptow											
120	Köpenicker Landstraße	2 067	67	125	67	304	1 109	252	83	60	993
121	Treptower Park/Plänterwald	9	3	–	–	3	3	–	–	–	6
122	Niederschöneweide	638	6	19	3	183	292	82	43	10	192
123	Adlershof	422	21	30	9	53	193	76	25	15	217
124	Johannisthal	527	16	42	20	78	204	89	41	37	269
125	Rudower Chaussee	96	7	6	–	9	61	6	4	3	39
126	Altglienicke	662	18	41	24	70	327	106	55	21	335
127	Bohnsdorf	223	6	9	6	33	101	42	22	4	113
	Zusammen	4 644	144	272	129	733	2 290	653	273	150	2 164
Köpenick											
128	Oberschöneweide	921	27	91	55	123	420	140	43	22	452
129	Wuhlheide	19	–	–	–	3	16	–	–	–	6
130	Dammvorstadt	219	6	12	12	24	110	24	18	13	118
131	Spindlersfeld	300	9	9	6	34	162	40	31	9	135
132	Wendenschlossstraße	472	6	43	12	50	216	82	27	36	255
133	Grünau	107	–	3	3	16	43	27	9	6	54
134	Forst Grünau	7	–	–	–	–	4	3	–	–	–
135	Schmöckwitz	60	3	–	–	9	24	12	6	6	33
136	Rauchfangswerder	9	–	–	–	3	3	3	–	–	6
137	Seddinberg	3	–	–	–	–	3	–	–	–	3
138	Müggelheim	70	–	3	–	6	36	9	6	10	36
139	Rahnsdorf	173	–	6	3	15	97	22	18	12	84
140	Forst Rahnsdorf	–	–	–	–	–	–	–	–	–	–
141	Müggelberge	6	–	–	–	3	3	–	–	–	6
142	Forst Friedrichshagen	3	–	–	–	–	3	–	–	–	–
143	Friedrichshagen	289	9	9	6	30	130	60	33	12	160
144	Uhlenhorst	142	–	9	6	25	63	18	3	18	76
	Zusammen	2 800	60	185	103	341	1 333	440	194	144	1 424
	Insgesamt	7 444	204	457	232	1 074	3 623	1 093	467	294	3 588
10 Marzahn-Hellersdorf											
Marzahn											
180	Bürknersfelde	151	3	7	3	58	58	15	4	3	64
181	Ahrensfelde-Süd	1 435	79	120	66	155	668	216	92	39	780
182	Marzahner Promenade	1 686	61	171	62	224	759	255	106	48	867
183	Marzahner Chaussee	56	3	–	–	6	29	12	–	6	27
184	Springpfuhl	1 410	75	162	70	181	597	228	64	33	746
185	Kienberg .	86	–	9	6	6	33	20	6	6	46
186	Biesdorf-Nord	721	19	6	28	395	178	51	19	25	372
187	Alt-Biesdorf	51	–	6	–	9	24	6	6	–	21
188	Biesdorf-Süd	139	–	6	6	15	75	18	13	6	63
	Zusammen	5 735	240	487	241	1 049	2 421	821	310	166	2 986

**8 Melderechtlich registrierte ausländische Einwohner am Ort der Hauptwohnung in Berlin am 31. Dezember 2009
nach Statistischen Gebieten und Altersgruppen**

Bezirk Bezirk (alt) Statistisches Gebiet (s.Grafik 3)	Insgesamt	Davon im Alter von ... bis unter ... Jahren								Darunter weiblich
		unter 6	6 - 15	15 - 18	18 - 27	27 - 45	45 - 55	55 - 65	65 und mehr	
Hellersdorf										
189 Kaulsdorf-Süd	79	–	–	6	12	34	18	9	–	37
190 Mahlsdorf-Süd	153	–	6	–	16	92	24	9	6	97
191 Mahlsdorf-Nord	198	–	10	3	38	92	31	21	3	93
192 Kaulsdorf-Nord	151	–	12	6	21	72	27	10	3	84
193 Hellersdorf-West	527	24	33	19	79	238	82	31	21	263
194 Alt-Hellersdorf	838	50	40	20	122	392	164	37	13	421
195 Hönnow-West	624	22	45	15	75	295	109	54	9	326
Zusammen	2 570	96	146	69	363	1 215	455	171	55	1 321
Insgesamt	8 305	336	633	310	1 412	3 636	1 276	481	221	4 307
11 Lichtenberg										
Lichtenberg										
145 Karlshorst	923	18	37	22	283	376	98	49	40	475
146 Rummelsburg	130	–	–	7	15	66	24	15	3	67
147 Friedrichsfelde	4 518	216	421	160	870	1 856	666	224	105	2 197
148 Tierpark	160	3	15	10	24	72	24	9	3	78
149 Rüdigerstraße	2 507	101	168	117	530	1 066	377	87	61	1 187
150 Krankenhaus Herzberge	9	–	–	–	3	6	–	–	–	6
151 Herzbergstraße	1 049	22	6	22	312	432	178	65	12	284
152 Fennpfuhl	2 633	146	261	132	529	1 068	354	98	45	1 355
Zusammen	11 929	506	908	470	2 566	4 942	1 721	547	269	5 649
Hohenschönhausen										
172 Malchow	12	–	3	–	–	6	–	3	–	6
173 Wartenberg	25	–	–	–	4	18	–	–	3	10
174 Falkenberg	16	–	3	–	–	4	9	–	–	3
175 Neu-Wartenberg	1 421	37	147	67	170	562	312	90	36	750
176 Neu-Hohenschönhausen	1 539	57	195	92	203	618	260	78	36	776
177 Mühlengrund	695	38	62	18	159	276	85	47	10	326
178 Marzahner Straße	28	–	–	3	9	13	–	3	–	9
179 Alt-Hohenschönhausen	1 545	125	137	52	298	623	204	79	27	769
Zusammen	5 281	257	547	232	843	2 120	870	300	112	2 649
Insgesamt	17 210	763	1 455	702	3 409	7 062	2 591	847	381	8 298
12 Reinickendorf										
Reinickendorf										
084 Flottenstraße	34	–	–	–	3	18	6	7	–	12
085 Residenzstraße	7 153	203	498	188	922	2 934	1 015	785	608	3 476
086 Scharnweberstraße	4 418	143	316	151	553	1 775	665	474	341	2 165
087 Flughafen Tegel	135	3	6	6	23	33	24	18	22	55
088 Borsigwerke	56	3	10	–	–	22	6	6	9	35
089 Alt-Tegel	2 305	31	120	72	239	933	365	314	231	1 131
090 Konradshöhe	235	6	–	22	18	72	39	39	39	121
091 Heiligensee	571	12	21	9	48	189	93	117	82	324
092 Frohnau	573	10	18	6	57	179	128	99	76	331
093 Hermsdorf	601	15	35	10	52	229	95	102	63	305
094 Waidmannslust	715	15	59	27	90	255	124	77	68	352
095 Lübars	157	–	6	3	6	58	33	30	21	81
096 Alt-Wittenau	6 653	223	698	302	827	2 577	945	595	486	3 371
097 Breitenbachstraße	12	3	–	–	–	6	–	3	–	3
Zusammen	23 618	667	1 787	796	2 838	9 280	3 538	2 666	2 046	11 762
Insgesamt	23 618	667	1 787	796	2 838	9 280	3 538	2 666	2 046	11 762
Berlin insgesamt	460 187	11 727	26 977	12 127	67 866	193 279	67 162	44 831	36 218	223 343
Nachrichtlich:										
Berlin(Westteil)	377 625	9 166	22 554	10 117	52 208	151 816	56 723	40 876	34 165	182 876
Berlin(Ostteil)	82 562	2 561	4 423	2 010	15 658	41 463	10 439	3 955	2 053	40 467

**9 Melderechtlich registrierte ausländische Einwohner am Ort der Hauptwohnung in Berlin am 31. Dezember 2009
nach Lebensweltlich orientierten Räumen (Bezirksregionen) und Altersgruppen**

Bezirk LOR-Bezirksregion (s.Grafik 4) Nummer fett - Innenstadt		Ins- gesamt	Davon im Alter von ... bis unter ... Jahren								
			unter 3	3 - 6	6 - 10	10 - 15	15 - 18	18 - 20	20 - 25	25 - 30	30 - 35
01 Mitte											
0111	Tiergarten Süd	3 814	49	38	57	116	87	73	357	612	489
0112	Regierungsviertel	2 119	26	40	40	69	33	31	167	250	258
0113	Alexanderplatz	7 989	108	101	134	240	156	129	870	1 403	1 351
0114	Brunnenstraße Süd	4 316	59	52	59	57	21	41	442	1 018	922
0221	Moabit West	10 621	152	145	167	413	236	239	946	1 380	1 326
0222	Moabit Ost	9 228	125	112	147	401	239	207	1 042	1 328	1 122
0331	Osloer Straße	11 969	244	165	266	729	470	340	1 091	1 266	1 386
0332	Brunnenstraße Nord	11 104	213	204	283	671	450	317	880	1 211	1 372
0441	Parkviertel	9 336	116	139	159	356	236	213	723	1 153	1 143
0442	Wedding Zentrum	20 554	376	341	453	1 002	677	574	2 064	2 726	2 510
	Zusammen	91 050	1 468	1 337	1 765	4 054	2 605	2 164	8 582	12 347	11 879
02 Friedrichshain-Kreuzberg											
0101	Südliche Friedrichstadt	12 606	146	149	228	746	474	342	1 024	1 379	1 427
0202	Tempelhofer Vorstadt	14 092	120	134	187	531	328	253	1 153	1 855	1 904
0303	Nördliche Luisenstadt	8 114	70	54	84	420	187	200	705	932	945
0304	Südliche Luisenstadt	7 966	57	46	80	305	219	133	629	1 120	1 193
0405	Karl-Marx-Allee Nord	2 017	21	33	45	74	56	36	194	331	326
0407	Karl-Marx-Allee Süd	3 039	51	43	54	84	70	50	502	687	478
0506	Frankfurter Allee Nord	3 088	42	50	43	64	42	54	396	703	574
0508	Frankfurter Allee Süd FK	5 558	58	43	63	116	70	66	774	1 395	1 142
	Zusammen	56 480	565	552	784	2 340	1 446	1 134	5 377	8 402	7 989
03 Pankow											
0101	Buch	317	10	3	–	9	6	–	29	49	58
0202	Blankenfelde/Niederschönhausen	833	12	23	14	24	22	42	96	101	86
0203	Buchholz	412	6	6	18	24	9	9	9	40	74
0304	Karow	369	6	10	9	9	8	10	25	28	61
0307	Blankenburg/Heinersdorf/Märchenland	190	6	6	6	–	–	3	9	31	33
0405	Schönholz/Wilhelmsruh/Rosenthal	622	4	–	3	28	19	23	50	58	75
0406	Pankow Zentrum	1 174	20	19	7	24	19	6	65	169	188
0408	Pankow Süd	1 374	9	9	24	19	31	21	128	247	240
0509	Weißensee	1 310	24	12	28	50	49	21	127	183	195
0510	Weißensee Ost	445	–	–	12	20	3	11	38	45	79
0611	Prenzlauer Berg Nordwest	2 385	16	24	28	39	15	13	248	561	510
0612	Prenzlauer Berg Nord	1 943	27	18	24	43	19	33	235	421	385
0613	Helmholtzplatz	2 407	25	27	10	24	20	21	249	503	557
0614	Prenzlauer Berg Ost	1 264	37	3	22	53	24	22	122	212	199
0715	Prenzlauer Berg Südwest	3 202	46	33	39	28	21	22	317	582	676
0716	Prenzlauer Berg Süd	3 230	45	45	47	51	53	51	342	608	549
	Zusammen	21 477	293	238	291	445	318	308	2 089	3 838	3 965
04 Charlottenburg-Wilmersdorf											
0101	Charlottenburg Nord	2 919	43	38	51	111	78	57	149	275	388
0202	Heerstraße	1 743	15	13	15	44	21	24	231	282	228
0203	Westend	3 467	31	37	56	91	55	49	269	364	409
0304	Schloß Charlottenburg	5 479	41	37	52	136	106	89	394	694	650
0305	Mierendorffplatz	3 048	30	33	35	99	36	56	196	297	402
0306	Otto-Suhr-Allee	6 260	53	60	84	181	111	103	439	736	760
0307	Neue Kantstraße	4 786	34	48	50	120	64	84	321	536	541
0308	Kantstraße	5 508	40	50	60	121	83	87	335	546	670
0309	Kurfürstendamm	3 665	35	19	49	78	64	33	163	305	376
0310	Halensee	2 651	27	12	25	57	38	29	150	272	300
0411	Grunewald	2 817	22	15	70	70	65	48	210	252	260
0412	Schmargendorf	1 385	15	21	54	64	28	25	71	104	127
0413	Wiesbadener Straße	2 580	38	36	55	68	38	42	103	177	235
0514	Düsseldorfer Straße	5 936	64	57	69	155	73	58	345	544	694
0515	Barstraße	2 508	33	34	65	76	46	34	144	270	259
0516	Volkspark Wilmersdorf	5 637	54	64	64	144	110	94	323	551	594
0617	Forst Grunewald	3	–	–	–	–	–	–	–	–	–
	Zusammen	60 392	575	574	854	1 615	1 016	912	3 843	6 205	6 893

Davon im Alter von ... bis unter ... Jahren												Bezirk LOR-Bezirksreg.
35 - 40	40 - 45	45 - 50	50 - 55	55 - 60	60 - 63	63 - 65	65 - 70	70 - 75	75 - 80	80 - 85	85 und mehr	
01 Mitte												
391	332	310	244	185	123	43	100	80	64	39	25	0111
252	216	187	157	133	71	35	52	57	27	15	3	0112
1 040	824	619	339	273	99	54	84	71	49	21	24	0113
706	392	228	129	63	32	24	27	27	13	4	–	0114
1 190	998	827	667	552	345	211	383	241	105	62	36	0221
978	889	628	427	459	252	157	269	265	111	36	34	0222
1 365	1 163	935	727	497	282	191	422	261	116	50	3	0331
1 239	1 067	875	530	461	300	162	412	257	124	55	21	0332
1 106	994	840	571	463	328	176	315	185	78	21	21	0441
2 252	1 937	1 563	1 049	844	485	306	663	433	177	75	47	0442
10 519	8 812	7 012	4 840	3 930	2 317	1 359	2 727	1 877	864	378	214	Zusammen
02 Friedrichshain-Kreuzberg												
1 522	1 289	1 073	681	465	335	193	480	332	192	80	49	0101
1 674	1 489	1 184	844	630	377	261	520	389	162	41	56	0202
850	798	679	423	370	258	218	400	305	144	45	27	0303
992	728	572	419	320	261	159	334	234	118	22	25	0304
253	239	172	109	61	12	21	12	10	6	3	3	0405
306	257	146	146	65	37	3	15	21	15	6	3	0407
407	236	206	118	68	21	15	25	12	9	3	–	0506
682	431	322	194	103	28	19	19	15	15	3	–	0508
6 686	5 467	4 354	2 934	2 082	1 329	889	1 805	1 318	661	203	163	Zusammen
03 Pankow												
44	47	25	12	15	–	–	7	–	–	–	3	0101
118	104	71	63	21	12	3	6	6	3	6	–	0202
72	36	41	23	16	13	6	10	–	–	–	–	0203
61	44	32	21	15	15	6	–	6	–	–	3	0304
21	28	10	24	–	–	7	3	3	–	–	–	0307
97	74	64	34	30	15	9	18	18	–	–	3	0405
187	154	113	70	52	27	12	18	12	6	6	–	0406
189	137	99	78	45	25	19	18	18	12	3	3	0408
184	154	116	59	43	25	13	6	3	9	–	9	0509
66	59	48	21	28	3	–	6	–	3	–	3	0510
405	230	132	64	42	15	7	18	9	6	–	3	0611
288	169	126	68	30	15	15	12	6	3	3	3	0612
412	246	139	74	42	9	9	25	6	6	3	–	0613
177	146	87	68	34	21	–	10	12	12	3	–	0614
599	360	207	101	70	16	18	31	27	6	–	3	0715
583	383	190	127	63	27	15	18	18	6	6	3	0716
3 503	2 371	1 500	907	546	238	139	206	144	72	30	36	Zusammen
04 Charlottenburg-Wilmersdorf												
356	303	213	206	195	131	50	114	64	51	31	15	0101
145	156	145	107	93	39	18	66	31	27	21	22	0202
387	332	320	242	250	141	71	134	95	48	40	46	0203
672	531	434	394	308	224	127	251	171	81	38	49	0304
374	323	287	230	201	100	55	108	93	36	27	30	0305
733	620	554	435	418	253	148	190	164	96	69	53	0306
594	482	448	388	301	175	93	167	121	75	65	79	0307
646	597	500	463	384	189	137	234	156	97	40	73	0308
402	372	428	335	314	160	77	165	115	77	39	59	0309
302	268	302	238	180	97	63	108	69	40	34	40	0310
287	319	252	209	235	108	63	116	89	36	48	43	0411
184	105	144	126	82	45	27	69	37	25	19	13	0412
313	273	264	226	215	113	54	104	97	51	48	30	0413
683	589	564	494	457	267	131	260	169	98	58	107	0514
314	260	248	179	189	95	44	98	56	30	18	16	0515
655	589	539	474	409	235	137	211	193	87	57	53	0516
–	–	–	–	–	–	3	–	–	–	–	–	0617
7 047	6 119	5 642	4 746	4 231	2 372	1 298	2 395	1 720	955	652	728	Zusammen

**9 Melderechtlich registrierte ausländische Einwohner am Ort der Hauptwohnung in Berlin am 31. Dezember 2009
nach Lebensweltlich orientierten Räumen (Bezirksregionen) und Altersgruppen**

Bezirk LOR-Bezirksregion (s.Grafik 4) Nummer fett - Innenstadt		Ins- gesamt	Davon im Alter von ... bis unter ... Jahren								
			unter 3	3 - 6	6 - 10	10 - 15	15 - 18	18 - 20	20 - 25	25 - 30	30 - 35
05 Spandau											
0101	Hakenfelde	1 615	24	42	51	68	61	20	86	132	183
0102	Falkenhagener Feld	3 497	37	23	50	182	103	91	217	276	398
0103	Spandau Mitte	4 987	55	57	91	232	151	136	358	455	478
0204	Brunsbütteler Damm	1 204	–	12	18	54	31	24	61	81	108
0205	Heerstraße Nord	2 609	49	33	51	166	96	57	151	233	258
0206	Wilhelmstadt	3 140	43	33	51	135	75	79	186	305	321
0307	Haselhorst	1 649	22	15	30	74	44	37	102	155	226
0308	Siemensstadt	1 964	33	38	47	101	54	52	156	177	218
0409	Gatow/Kladow	566	–	9	6	27	19	6	21	28	45
	Zusammen	21 231	263	262	395	1 039	634	502	1 338	1 842	2 235
06 Steglitz–Zehlendorf											
0101	Schloßstraße	2 744	24	36	52	95	53	48	163	229	316
0102	Albrechtstraße	6 303	59	64	86	212	159	103	385	587	785
0203	Lankwitz	3 999	19	36	33	130	99	73	386	444	437
0204	Ostpreußendamm	3 270	15	30	33	104	59	64	345	307	321
0305	Teltower Damm	2 816	25	21	36	79	67	52	147	212	273
0306	Drakestraße	5 049	37	45	66	136	124	94	486	637	532
0407	Zehlendorf Südwest	3 122	22	24	31	64	45	40	566	549	272
0408	Zehlendorf Nord	4 514	37	61	77	156	93	69	278	382	401
	Zusammen	31 817	238	317	414	976	699	543	2 756	3 347	3 337
07 Tempelhof–Schöneberg											
0101	Schöneberg Nord	14 740	98	103	158	564	370	238	918	1 370	1 545
0202	Schöneberg Süd	10 850	96	80	102	303	221	169	753	1 204	1 297
0303	Friedenau	6 641	50	51	95	261	137	133	432	602	732
0404	Tempelhof	8 824	72	86	142	366	262	164	585	902	1 023
0505	Mariendorf	5 560	57	43	76	253	154	116	329	553	592
0606	Marienfelde	2 883	36	25	30	122	70	67	221	269	380
0707	Lichtenrade	2 913	18	18	46	110	77	44	157	202	271
	Zusammen	52 411	427	406	649	1 979	1 291	931	3 395	5 102	5 840
08 Neukölln											
0101	Schillerpromenade	10 603	192	186	233	478	276	249	936	1 263	1 299
0102	Neuköllner Mitte/Zentrum	13 324	255	236	337	749	434	281	1 064	1 555	1 525
0103	Reuterstraße	11 970	169	175	187	510	313	244	982	1 695	1 648
0104	Rixdorf	12 288	252	249	333	624	356	313	1 121	1 478	1 483
0105	Köllnische Heide	4 178	110	92	120	298	174	115	360	364	468
0206	Britz	5 141	66	56	88	240	157	124	347	496	588
0207	Buckow	2 200	15	18	43	123	56	42	153	193	238
0308	Gropiusstadt	5 495	62	57	124	308	181	147	346	514	610
0409	Buckow Nord	813	–	9	7	49	41	18	63	61	89
0410	Rudow	2 740	22	21	50	144	90	69	158	216	256
	Zusammen	68 752	1 143	1 099	1 522	3 523	2 078	1 602	5 530	7 835	8 204
09 Treptow–Köpenick											
0101	Alt-Treptow	1 201	20	26	30	41	46	16	110	170	215
0102	Plänterwald	348	–	6	3	9	3	–	24	70	63
0103	Baumschulenweg	692	16	9	15	49	21	22	41	85	106
0104	Johannisthal	405	7	6	11	12	17	6	43	38	45
0205	Oberschöneweide	940	6	21	28	63	55	17	73	122	125
0206	Niederschöneweide	638	3	3	12	7	3	44	106	89	109
0207	Adlershof	475	18	6	15	18	9	13	28	57	84
0208	Köllnische Vorstadt/Spindlersfeld	300	3	6	–	9	6	6	15	38	41
0309	Altglienicke	658	3	15	6	31	24	15	37	54	102
0310	Bohnsdorf	227	–	6	4	9	6	3	21	27	36
0311	Grünau	114	–	–	3	–	3	6	10	–	19
0312	Schmöckwitz/Karolinenhof/Rauchfangswerder	69	–	3	–	–	–	–	–	15	6
0413	Köpenick Süd	135	3	–	3	–	3	–	13	6	13
0414	Allende-Viertel	121	–	3	–	6	9	–	12	15	23
0415	Altstadt-Kietz	222	–	–	13	21	–	–	16	12	36

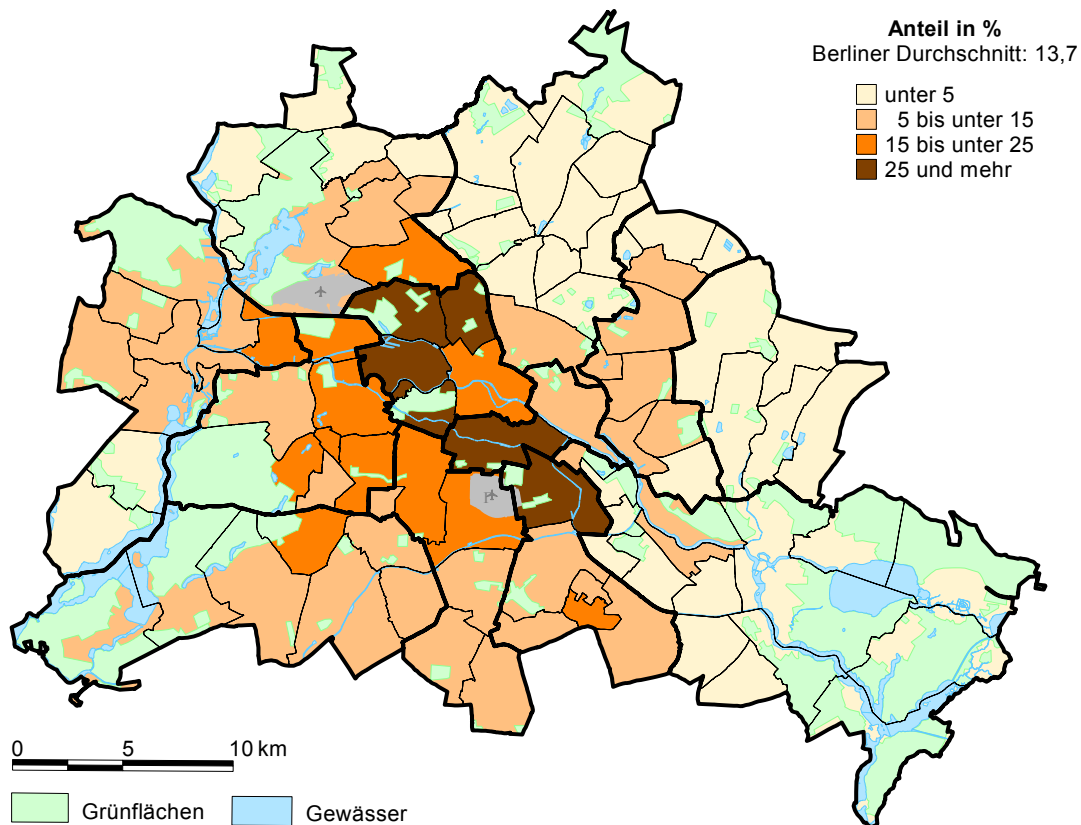
Davon im Alter von ... bis unter ... Jahren												Bezirk LOR-Bezirksreg.
35 - 40	40 - 45	45 - 50	50 - 55	55 - 60	60 - 63	63 - 65	65 - 70	70 - 75	75 - 80	80 - 85	85 und mehr	
05 Spandau												
216	143	131	116	114	63	27	63	15	35	16	9	0101
448	402	306	239	209	134	72	116	95	60	24	15	0102
590	504	451	296	336	176	125	243	143	80	21	9	0103
143	114	100	109	92	57	30	60	68	20	16	6	0204
333	284	251	160	153	91	42	98	60	28	9	6	0205
415	309	257	217	173	157	73	141	96	44	24	6	0206
206	160	138	119	99	79	23	59	30	25	6	–	0307
204	168	131	128	149	109	35	74	53	27	3	7	0308
52	64	67	60	38	31	12	33	30	3	9	6	0409
2 607	2 148	1 832	1 444	1 363	897	439	887	590	322	128	64	Zusammen
06 Steglitz-Zehlendorf												
319	292	258	206	205	121	74	106	58	32	21	36	0101
743	756	544	467	410	234	122	248	139	103	43	54	0102
455	387	332	270	259	143	56	166	110	82	31	51	0203
335	333	296	256	230	116	82	147	90	46	24	37	0204
291	321	292	261	209	125	67	128	95	48	25	42	0305
554	507	421	349	314	180	92	198	117	64	48	48	0306
275	219	221	182	156	131	56	75	93	46	15	40	0407
476	508	446	344	311	196	106	201	152	73	67	80	0408
3 448	3 323	2 810	2 335	2 094	1 246	655	1 269	854	494	274	388	Zusammen
07 Tempelhof-Schöneberg												
1 685	1 600	1 430	1 150	973	572	328	577	458	289	152	162	0101
1 239	1 249	945	788	668	391	228	475	289	168	100	85	0202
779	705	607	510	441	262	135	282	198	110	67	52	0303
1 036	969	728	597	503	326	175	360	241	153	81	53	0404
691	597	439	397	354	213	124	247	147	88	44	46	0505
322	298	238	204	173	101	62	97	83	40	30	15	0606
359	357	280	236	210	138	77	124	100	40	18	31	0707
6 111	5 775	4 667	3 882	3 322	2 003	1 129	2 162	1 516	888	492	444	Zusammen
08 Neukölln												
1 206	1 063	799	629	528	319	160	362	244	104	44	33	0101
1 557	1 288	1 096	791	633	355	176	462	300	152	46	32	0102
1 403	1 137	940	677	558	350	181	361	273	84	40	43	0103
1 334	1 110	990	702	569	338	192	379	256	131	35	43	0104
477	435	342	214	196	89	54	123	70	41	21	15	0105
629	524	441	322	295	185	102	206	145	68	46	16	0206
253	228	214	170	112	72	36	96	54	45	18	21	0207
606	580	479	380	271	162	82	238	137	97	61	53	0308
88	101	70	51	53	42	13	15	21	9	3	10	0409
299	291	250	202	204	100	65	100	97	70	15	21	0410
7 852	6 757	5 621	4 138	3 419	2 012	1 061	2 342	1 597	801	329	287	Zusammen
09 Treptow-Köpenick												
177	149	79	46	19	18	6	26	–	7	–	–	0101
59	39	30	21	6	6	–	3	6	–	–	–	0102
80	71	59	41	28	7	3	15	21	–	–	3	0103
60	39	44	27	18	10	3	–	10	–	6	3	0104
102	123	82	58	34	9	–	13	3	–	6	–	0205
78	49	46	36	28	12	3	3	7	–	–	–	0206
78	29	46	30	15	7	7	9	–	3	–	3	0207
46	50	24	16	25	3	3	–	3	3	3	–	0208
108	78	66	43	21	25	9	3	–	15	3	–	0309
32	18	24	15	9	7	6	–	–	4	–	–	0310
15	13	15	15	6	3	–	3	–	3	–	–	0311
12	6	9	6	3	3	–	3	–	–	3	–	0312
28	12	9	15	6	3	3	9	3	6	–	–	0413
10	12	13	3	6	–	–	–	3	–	3	3	0414
32	32	33	9	3	3	3	3	3	3	–	–	0415

**9 Melderechtlich registrierte ausländische Einwohner am Ort der Hauptwohnung in Berlin am 31. Dezember 2009
nach Lebensweltlich orientierten Räumen (Bezirksregionen) und Altersgruppen**

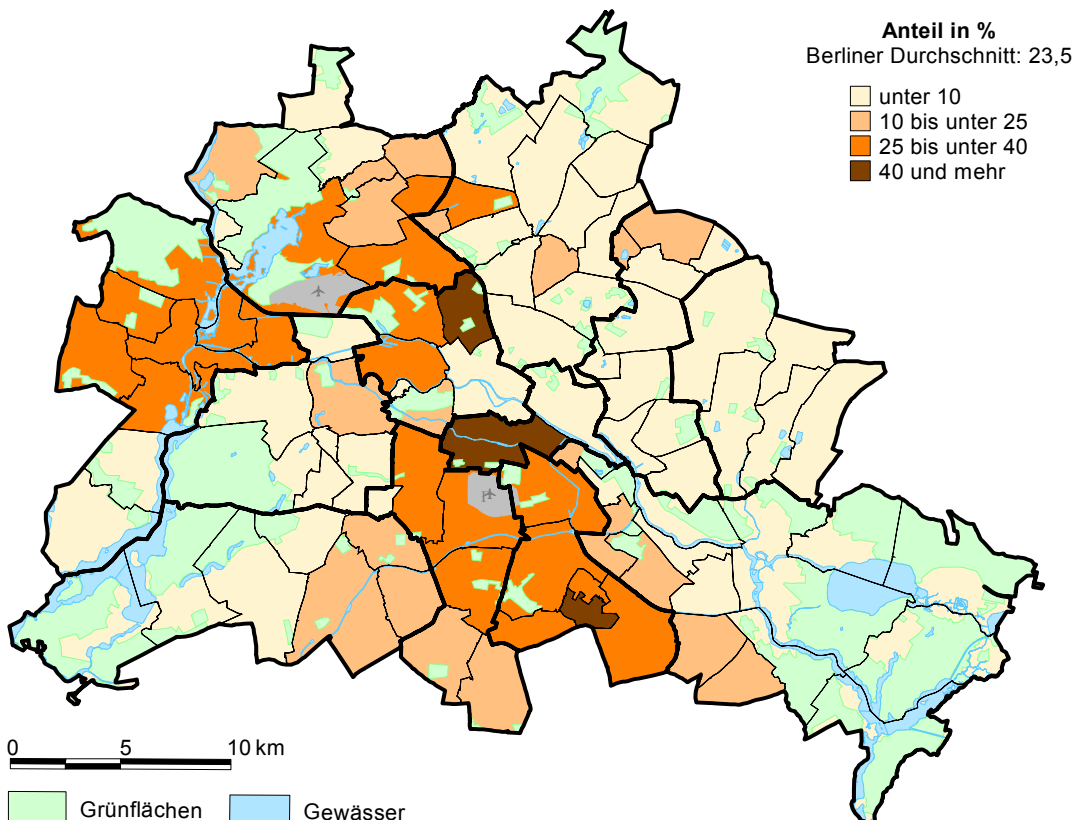
Bezirk LOR-Bezirksregion (s.Grafik 4) Nummer fett - Innenstadt		Ins- gesamt	Davon im Alter von ... bis unter ... Jahren								
			unter 3	3 - 6	6 - 10	10 - 15	15 - 18	18 - 20	20 - 25	25 - 30	30 - 35
0416	Müggelheim	73	–	–	–	3	–	–	3	6	6
0517	Friedrichshagen	292	6	3	3	6	6	12	12	21	36
0518	Rahnsdorf/Hessenwinkel	173	–	–	6	–	3	3	12	18	15
0519	Dammvorstadt	219	6	–	3	9	12	3	15	27	46
0520	Köpenick Nord	142	–	–	3	6	6	3	13	12	9
	Zusammen	7 444	91	113	158	299	232	169	604	882	1 135
10 Marzahn–Hellersdorf											
0101	Marzahn Nord	1 435	45	34	46	74	66	24	75	171	199
0102	Marzahn Mitte	1 837	37	27	58	120	65	75	142	187	232
0103	Marzahn Süd	1 552	33	45	60	111	76	43	105	132	192
0204	Hellersdorf Nord	1 040	27	24	24	37	12	18	51	157	144
0205	Hellersdorf Ost	347	12	6	6	15	12	12	24	48	45
0206	Hellersdorf Süd	602	9	18	18	18	30	18	46	81	91
0307	Biesdorf	911	10	9	6	12	34	39	314	129	102
0408	Kaulsdorf	230	–	–	3	9	12	3	24	12	33
0409	Mahlsdorf	351	–	–	10	6	3	16	28	32	64
	Zusammen	8 305	173	163	231	402	310	248	809	949	1 102
11 Lichtenberg											
0101	Malchow, Wartenberg und Falkenberg	53	–	–	3	3	–	–	4	10	6
0102	Neu-Hohenschönhausen Nord	1 421	22	15	53	94	67	29	86	141	154
0103	Neu-Hohenschönhausen Süd	1 539	26	31	44	151	92	41	118	132	175
0204	Alt-Hohenschönhausen Nord	723	20	18	28	34	21	26	112	79	77
0205	Alt-Hohenschönhausen Süd	1 545	67	58	59	78	52	52	158	196	208
0306	Fennpfuhl	2 633	66	80	116	145	132	81	281	355	317
0307	Alt-Lichtenberg	2 257	29	26	12	51	93	55	308	359	273
0308	Frankfurter Allee Süd	1 308	44	24	42	69	46	40	180	259	194
0409	Neu-Lichtenberg	1 859	37	18	40	92	51	49	192	295	237
0410	Friedrichsfelde Nord	1 021	18	35	33	62	54	34	85	95	139
0411	Friedrichsfelde Süd	1 798	62	49	88	121	65	52	227	242	223
0512	Rummelsburger Bucht	130	–	–	–	–	7	3	6	15	24
0513	Karlshorst	923	6	12	9	28	22	18	192	153	114
	Zusammen	17 210	397	366	527	928	702	480	1 949	2 331	2 141
12 Reinickendorf											
1031	Ost 1	4 302	55	63	84	229	106	86	292	432	572
1032	Ost 2	3 293	50	44	65	132	92	78	241	332	328
2141	West 1	1 339	3	21	21	70	46	34	90	115	134
2144	West 4	4 010	77	57	86	218	141	101	278	397	441
2145	West 5	738	3	3	6	30	23	6	46	47	77
2242	West 2	806	15	3	9	12	31	16	41	37	69
2311	Nord 1	1 174	9	16	16	37	16	18	56	86	95
3012	Nord 2	1 745	12	21	34	52	55	43	105	143	170
3021	MV 1 (Märkisches Viertel 1)	4 726	104	95	194	406	240	161	322	390	485
3022	MV 2 (Märkisches Viertel 2)	671	3	–	6	44	27	12	33	39	78
3043	West 3	814	4	9	12	24	19	13	33	64	86
	Zusammen	23 618	335	332	533	1 254	796	568	1 537	2 082	2 535
	Insgesamt	460 187	5 968	5 759	8 123	18 854	12 127	9 561	37 809	55 162	57 255

Davon im Alter von ... bis unter ... Jahren												Bezirk LOR-Bezirksreg.
35 - 40	40 - 45	45 - 50	50 - 55	55 - 60	60 - 63	63 - 65	65 - 70	70 - 75	75 - 80	80 - 85	85 und mehr	
15	15	6	3	6	–	–	7	–	3	–	–	0416
52	30	36	24	21	9	3	3	–	3	–	6	0517
30	34	7	15	9	6	3	3	6	–	–	3	0518
16	27	12	12	15	–	3	10	–	3	–	–	0519
33	18	9	9	3	–	–	12	3	–	3	–	0520
1 063	844	649	444	281	131	55	125	68	53	27	21	Zusammen
10 Marzahn–Hellersdorf												
173	181	119	97	59	24	9	6	12	9	3	9	0101
257	206	158	112	78	26	6	15	15	6	12	3	0102
208	172	146	114	49	18	3	21	15	–	9	–	0103
151	106	124	82	43	15	9	9	7	–	–	–	0204
31	48	40	21	15	3	3	–	3	–	–	3	0205
66	64	60	28	19	12	3	12	6	3	–	–	0206
58	54	63	12	24	3	11	9	9	7	–	6	0307
34	33	21	24	12	3	4	3	–	–	–	–	0408
58	40	34	21	21	9	–	9	–	–	–	–	0409
1 036	904	765	511	320	113	48	84	67	25	24	21	Zusammen
11 Lichtenberg												
9	3	3	6	3	–	–	3	–	–	–	–	0101
166	156	193	119	66	18	6	15	9	6	–	6	0102
187	168	163	97	57	15	6	18	9	9	–	–	0103
87	76	54	31	29	18	3	3	4	–	3	–	0204
180	127	117	87	55	15	9	6	15	3	3	–	0205
311	252	195	159	53	24	21	18	12	9	3	3	0306
229	248	236	190	81	22	3	15	12	9	6	–	0307
119	85	82	47	25	15	6	16	6	6	3	–	0308
197	208	201	112	64	18	12	18	9	3	3	3	0409
108	118	83	79	39	12	9	12	3	–	3	–	0410
202	119	129	86	51	22	6	24	18	6	6	–	0411
18	15	21	3	9	3	3	3	–	–	–	–	0512
111	71	57	41	21	15	13	15	12	7	–	6	0513
1 924	1 646	1 534	1 057	553	197	97	166	109	58	30	18	Zusammen
12 Reinickendorf												
509	463	319	282	235	150	85	154	89	57	25	15	1031
422	317	267	220	202	117	67	140	99	46	25	9	1032
171	183	120	73	75	57	18	49	25	25	6	3	2141
456	460	347	251	221	123	66	143	83	37	15	12	2144
97	75	57	66	58	37	18	28	40	15	6	–	2145
73	91	71	61	74	57	25	48	28	15	15	15	2242
130	132	124	99	99	60	42	58	30	12	18	21	2311
217	169	193	152	123	58	39	80	46	12	15	6	3012
622	502	346	227	209	93	42	140	72	45	18	13	3021
53	81	61	59	41	33	15	20	26	19	12	9	3022
76	97	78	65	64	36	27	53	27	21	6	–	3043
2 826	2 570	1 983	1 555	1 401	821	444	913	565	304	161	103	Zusammen
54 622	46 736	38 369	28 793	23 542	13 676	7 613	15 081	10 425	5 497	2 728	2 487	Insgesamt

8 Anteil der melderechtlich registrierten ausländischen Einwohner an allen Einwohnern am Ort der Hauptwohnung in Berlin am 31. Dezember 2009 nach Ortsteilen in Prozent



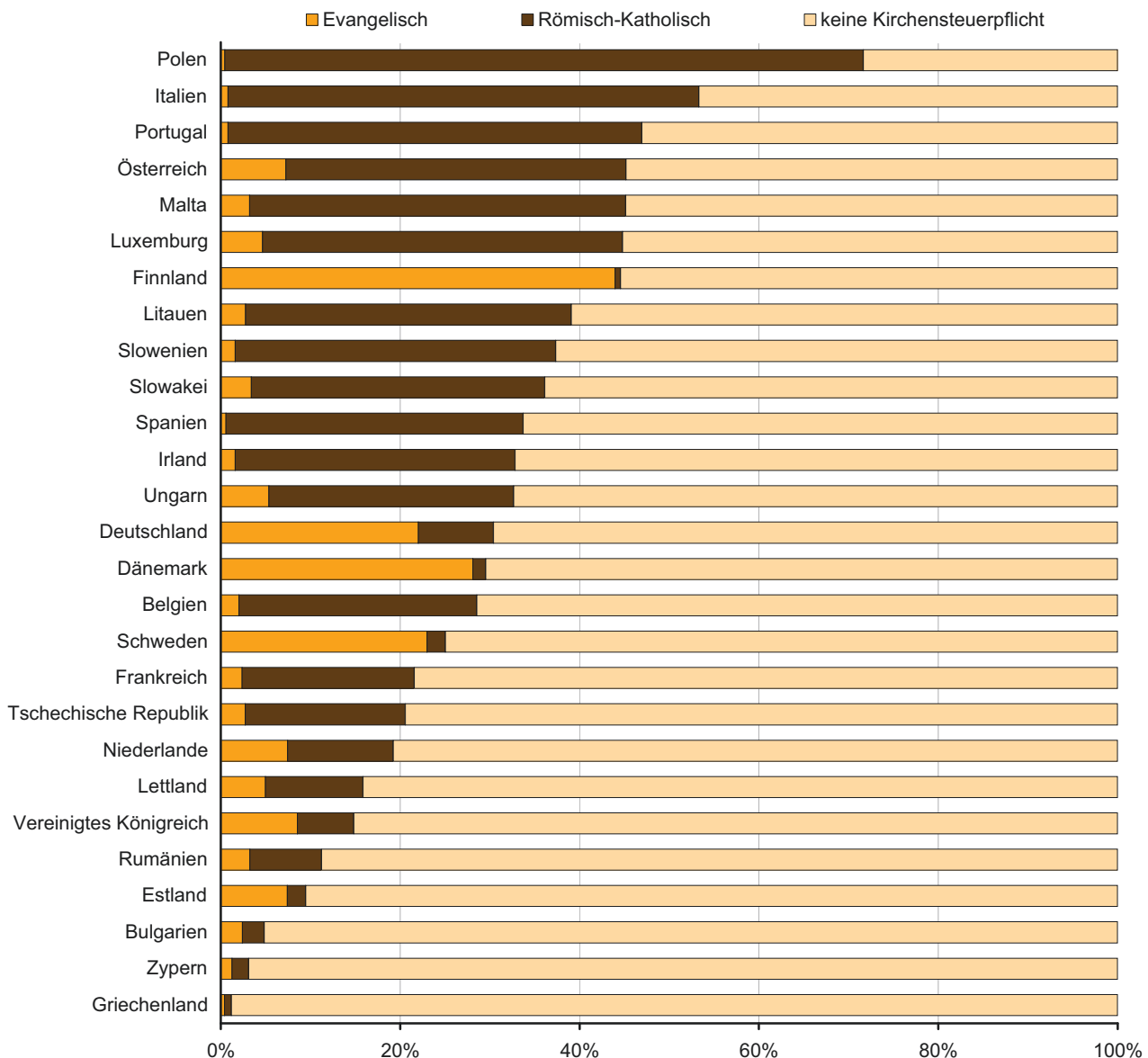
9 Anteil der melderechtlich registrierten türkischen Einwohner an allen ausländischen Einwohnern am Ort der Hauptwohnung in Berlin am 31. Dezember 2009 nach Ortsteilen in Prozent



10 Melderechtlich registrierte Einwohner am Ort der Hauptwohnung in Berlin am 31. Dezember 2009 nach Bezirken, Kirchensteuermerkmal und Deutschen/Ausländern

Bezirk	Insgesamt			Davon mit Kirchensteuermerkmal								
	ins-gesamt	Deutsche	Aus-länder	Evangelisch			Römisch-Katholisch			keine Kirchensteuerpflicht		
				zu-sammen	Deutsche	Aus-länder	zu-sammen	Deutsche	Aus-länder	zu-sammen	Deutsche	Aus-länder
Mitte	327 082	236 032	91 050	52 687	50 890	1 797	35 533	23 528	12 005	238 862	161 614	77 248
Friedrichshain-Kreuzberg	259 967	203 487	56 480	37 939	36 786	1 153	24 780	18 499	6 281	197 248	148 202	49 046
Pankow	354 711	333 234	21 477	47 980	47 129	851	24 268	20 579	3 689	282 463	265 526	16 937
Charlottenburg-Wilmersdorf	312 256	251 864	60 392	74 541	72 437	2 104	41 199	29 700	11 499	196 516	149 727	46 789
Spandau	215 444	194 213	21 231	62 515	61 892	623	22 710	18 787	3 923	130 219	113 534	16 685
Steglitz-Zehlendorf	289 718	257 901	31 817	90 676	89 150	1 526	37 025	29 968	7 057	162 017	138 783	23 234
Tempelhof-Schöneberg	328 097	275 686	52 411	82 286	80 825	1 461	41 926	32 625	9 301	203 885	162 236	41 649
Neukölln	307 650	238 898	68 752	66 033	64 987	1 046	34 864	25 307	9 557	206 753	148 604	58 149
Treptow-Köpenick	237 753	230 309	7 444	26 437	26 204	233	9 367	8 136	1 231	201 949	195 969	5 980
Marzahn-Hellersdorf	244 165	235 860	8 305	20 140	19 692	448	7 774	6 796	978	216 251	209 372	6 879
Lichtenberg	251 626	234 416	17 210	20 331	19 907	424	9 545	7 618	1 927	221 750	206 891	14 859
Reinickendorf	241 203	217 585	23 618	71 172	70 663	509	27 144	22 421	4 723	142 887	124 501	18 386
Berlin	3 369 672	2 909 485	460 187	652 737	640 562	12 175	316 135	243 964	72 171	2 400 800	2 024 959	375 841

10 Melderechtlich registrierte Einwohner der Länder der Europäischen Union am Ort der Hauptwohnung in Berlin am 31. Dezember 2009 nach Kirchensteuermerkmal



Das Amt für Statistik Berlin-Brandenburg

Das Amt für Statistik Berlin-Brandenburg ist für beide Länder die zentrale Dienstleistungseinrichtung auf dem Gebiet der amtlichen Statistik. Das Amt erbringt Serviceleistungen im Bereich Information und Analyse für die breite Öffentlichkeit, für alle gesellschaftlichen Gruppen sowie für Kunden aus Verwaltung und Politik, Wirtschaft und Wissenschaft. Kerngeschäft des Amtes ist die Durchführung der gesetzlich angeordneten amtlichen Statistiken für Berlin und Brandenburg. Das Amt erhebt die Daten, bereitet sie auf, interpretiert und analysiert sie und veröffentlicht die Ergebnisse. Die Grundversorgung aller Nutzer mit statistischen Informationen erfolgt unentgeltlich, im Wesentlichen über das Internet und den Informationsservice. Daneben werden nachfrage- und zielgruppenorientierte Standardauswertungen zu Festpreisen angeboten. Kundenspezifische Aufbereitung / Beratung zu kostendeckenden Preisen ergänzt das Spektrum der Informationsbereitstellung.

Amtliche Statistik im Verbund

Die Statistiken werden bundesweit nach einheitlichen Konzepten, Methoden und Verfahren arbeitsteilig erstellt. Die statistischen Ämter der Länder sind dabei grundsätzlich für die Durchführung der Erhebungen, für die Aufbereitung und Veröffentlichung der Länderergebnisse zuständig. Durch diese Kooperation in einem „Statistikverbund“ entstehen für alle Länder vergleichbare und zu einem Bundesergebnis zusammenführbare Erhebungsergebnisse.

Produkte und Dienstleistungen

Informationsservice

info@statistik-bbb.de
mit statistischen Informationen für jedermann und Beratung sowie maßgeschneiderte Aufbereitungen von Daten über Berlin und Brandenburg. Auskunft, Beratung, Pressedienst sowie Fachbibliotheken in Potsdam und Berlin.

Standort Potsdam

Dortustraße 46, 14467 Potsdam
Tel. 0331 39-444
Fax 0331 39-418
Mo–Do 9–15 Uhr, Fr 9–14 Uhr

Bibliothek

Tel. 0331 39-843
Fax 0331 39-418
Mo–Do 10.30–15 Uhr, Fr 9.30–14 Uhr

Standort Berlin

Alt-Friedrichsfelde 60, 10315 Berlin
Tel. 030 9021-3434
Mo–Do 9–15 Uhr, Fr 9–14 Uhr

Bibliothek

Tel. 030 9021-3540
Mo–Do 9–15 Uhr, Fr 9–14 Uhr

Internet-Angebot

www.statistik-berlin-brandenburg.de
mit aktuellen Daten, Pressemitteilungen, Statistischen Berichten zum kostenlosen Herunterladen, regionalstatistischen Informationen, Wahlstatistiken und -analysen sowie einem Überblick über das gesamte Leistungsspektrum des Amtes.

Statistische Jahrbücher

mit einer Vielzahl von Tabellen aus nahezu allen Arbeitsgebieten der amtlichen Statistik.

Statistische Berichte

mit Ergebnissen der einzelnen Statistiken in Tabellen in tiefer sachlicher Gliederung und Grafiken zur Veranschaulichung von Entwicklungen und Strukturen.

Mit dieser Reihe werden die bisherigen Veröffentlichungen Statistischer Berichte aus dem Landesbetrieb für Datenverarbeitung und Statistik Land Brandenburg sowie dem Statistischen Landesamt Berlin fortgesetzt.

Datenangebot aus dem Sachgebiet

Informationen zu dieser Veröffentlichung

Referat 54 B
Tel. 030 9021-3639/3873
Fax 030 9021-3655
einwohner@statistik-bbb.de

Weitere Veröffentlichungen zum Thema

Statistische Berichte:

- Melderechtlich registrierte Einwohner im Land Berlin
A I 5