

Statistischer Bericht

A I 3/S – hj 2/05

Melderechtlich registrierte Einwohner in Berlin

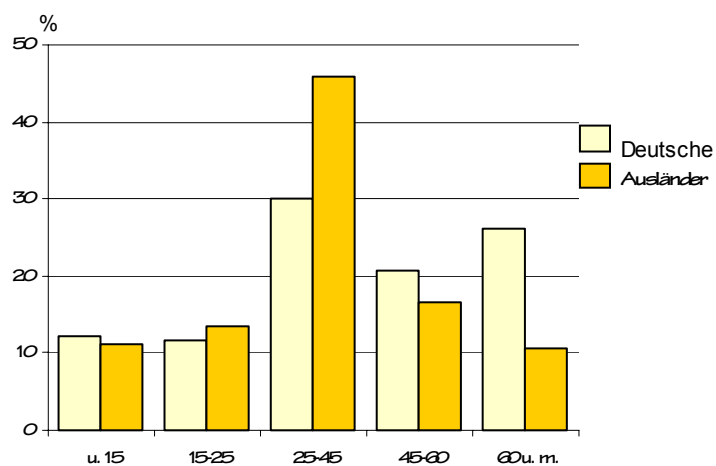
am 31. Dezember 2005

Alter

Geschlecht

Staatsangehörigkeit

**Altersstruktur der melderechtlich registrierten Deutschen und
Ausländer am Ort der Hauptwohnung in Berlin am 31.12.2005**



Herausgegeben im
März 2006
Erscheinungsfolge
halbjährlich

Preis
4,00 EUR
Bestell-Nr.
110.4

Information und Beratung

Wir über uns

Der Auftrag des Statistischen Landesamtes Berlin ist im Berliner Landesstatistikgesetz vom 9. Dezember 1992 definiert. Das Amt hat entsprechend den Grundsätzen der Neutralität, Objektivität und wissenschaftlichen Unabhängigkeit Daten unter Verwendung neuester wissenschaftlicher Erkenntnisse, sachgerechter Methoden und Informationstechniken zu sammeln und für die Darstellung politischer, gesellschaftlicher, wirtschaftlicher und ökologischer Zusammenhänge aufzuschlüsseln.

So erreichen Sie uns

Das **Statistische Landesamt Berlin** befindet sich im „Bildungs- und Verwaltungszentrum Friedrichsfelde“ im Bezirk Lichtenberg (Nähe Tierpark Friedrichsfelde).
**Statistisches Landesamt Berlin
Alt-Friedrichsfelde 60
10315 Berlin**

Verkehrsverbindungen:

U-Bahn, Linie U 5 bis zum Bahnhof „Friedrichsfelde“ (Fußweg).

S-Bahn, Linien S 5, S 7, S 75 bis zum Bahnhof „Friedrichsfelde-Ost“ (Fußweg oder Anschluss mit dem Bus 108 bis zur Haltestelle „Bildungs- und Verwaltungszentrum“).

Straßenbahn, Linien M17 und 27 bis zur Haltestelle „Am Tierpark“.

Bus, Linien 108 bis zur Haltestelle „Bildungs- und Verwaltungszentrum“ oder Linien 194 bis zur Haltestelle „Am Tierpark / Alfred-Kowalke-Straße“.

Veröffentlichungen

Sie können alle Publikationen des Statistischen Landesamtes in unserer **Bibliothek** einsehen.

Öffnungszeiten:

montags bis mittwochs

von 9 bis 15 Uhr,

donnerstags

von 9 bis 17 Uhr

und freitags

von 9 bis 14 Uhr.

Telefon: (030) 9021 3540.

Hier stehen darüber hinaus auch die Veröffentlichungen der anderen Statistischen Ämter der Länder und des Bundes zur Verfügung, ebenso internationale Publikationen, insbesondere Standardwerke zur statistischen Methodenlehre und zu Wirtschafts- und Sozialwissenschaften. Ein aktuelles Verzeichnis unserer Veröffentlichungen ist bei der

Zentralen Information und Beratung zu erhalten.

Im **Internet** ist das Statistische Landesamt Berlin darüber hinaus mit Eckdaten für Berlin und Online-Datenbanken vertreten:

www.statistik-berlin.de

Informationen

zu dieser Veröffentlichung

Fachbereich Einwohnerregister:

Telefon: (030) 9021 3873/3871

Telefax: (030) 51 58 83 1

E-Mail :

einwohner@statistik-berlin.de

Auskunftsstelle:

Zentrale Information und Beratung

(ZI), Haus 3, Erdgeschoss

Zimmer 3.005,

Telefon: (030) 9021 3434

Telefax: (030) 9021 3655

E-Mail: info@statistik-berlin.de

Zeichenerklärung

- nichts vorhanden
- () Aussagewert ist eingeschränkt
- . Zahlenwert unbekannt oder geheimgehalten
- x Tabellenfach gesperrt, weil Aussage nicht sinnvoll
- / Zahlenwert nicht sicher genug
- 0 weniger als die Hälfte von 1 in der letzten besetzten Stelle, jedoch mehr als nichts
- p vorläufige Zahl
- ... Angabe fällt später an
- r berichtigte Zahl
- s geschätzte Zahl

Inhaltsverzeichnis

	Seite
Grafiken	
Information und Beratung	2
Erläuterungen	4
Allgemeine Hinweise	4
Definitionen	4
1 Melderechtlich registrierte Einwohner am Ort der Hauptwohnung in Berlin am 31. Dezember 2005 nach Bezirken und Geschlecht	5
2 Bezirke und Statistische Gebiete von Berlin	15
3 Melderechtlich registrierte Einwohner in Berlin am 31. Dezember 2005 nach Alter, Deutschen/Ausländern und Geschlecht	24

Tabellen

1 Melderechtlich registrierte Einwohner am Ort der Hauptwohnung in Berlin seit 1995 nach Bezirken	6
2 Melderechtlich registrierte Einwohner am Ort der Hauptwohnung in Berlin seit 1998 nach Deutschen/Ausländern und Geschlecht	7
3 Melderechtlich registrierte Einwohner am Ort der Hauptwohnung in Berlin seit 1998 nach Altersgruppen	7
4 Melderechtlich registrierte Einwohner am Ort der Hauptwohnung in Berlin am 31. Dezember 2005 nach Altersjahren, Deutschen/Ausländern und Geschlecht	8
5 Melderechtlich registrierte Einwohner am Ort der Hauptwohnung in Berlin am 31. Dezember 2005 nach Bezirken, Altersgruppen, Deutschen/Ausländern und Geschlecht	10
6 Melderechtlich registrierte Einwohner am Ort der Hauptwohnung in Berlin am 31. Dezember 2005 nach Familienstand, Bezirken sowie Altersgruppen	14
7 Melderechtlich registrierte Einwohner am Ort der Hauptwohnung in den Statistischen Gebieten von Berlin am 31. Dezember 2005 nach Altersgruppen	16

Impressum

Berliner Statistik
 Statistischer Bericht
 A I 3/S – hj 2/05

Herausgeber

Statistisches Landesamt Berlin
 Alt-Friedrichsfelde 60
 10315 Berlin

Erscheinungsfolge

halbjährlich

Preis

4,00 EUR

Bestell Nr.

110.4

© Statistisches Landesamt Berlin

Für nichtgewerbliche Zwecke sind Vervielfältigung und unentgeltliche Verbreitung, auch auszugsweise, nur mit Quellenangabe gestattet. Die Verbreitung, auch auszugsweise, über elektronische Systeme/Datenträger bedarf der vorherigen Zustimmung. Alle übrigen Rechte bleiben vorbehalten.

Erläuterungen

Allgemeine Hinweise

Aufgabe und Ziel der Statistik

Ziel der Einwohnerregisterstatistik ist die Auswertung einiger Daten der melderechtlich registrierten Einwohner. Diese landesspezifische Statistik dient vor allem dem Nachweis kleinräumiger demographischer Daten, z.B. für Statistische Gebiete oder Einschulungsbereiche, und der Gliederung der Ausländer nach einzelnen Staatsangehörigkeiten. Damit ergänzt sie die Statistik der amtlichen Bevölkerungsfortschreibung. Aufgrund der eigentlichen Zweckbestimmung des Einwohnermelderegisters, die nicht primär auf statistische Belange ausgerichtet ist, gibt es Abweichungen zwischen den Ergebnissen der Einwohnerregisterstatistik und denen der Statistik der amtlichen Bevölkerungsfortschreibung.

Rechtsgrundlage

Die Statistik wird gemäß § 22 Absatz 1 des Gesetzes über die Statistik im Land Berlin (Landesstatistikgesetz – LStatG) vom 9. Dezember 1992 (GVBl. S. 365) auf der Grundlage der Übermittlungsverordnung für Daten aus dem Verwaltungsvollzug an das Statistische Landesamt (ÜbermittlungsVO) vom 20. Dezember 1993 (GVBl. S. 661) in Verbindung mit § 26 des Gesetzes über das Meldewesen in Berlin (Meldegesezt) vom 26. Februar 1985 (GVBl. S. 507) durchgeführt.

Periodizität

Die Statistik wird nur noch halbjährlich durchgeführt.

Berichtskreis

Die Statistik beruht auf Angaben des Landeseinwohneramtes, von dem das Statistische Landesamt einen Statistikabzug des Einwohnerregisters erhält. Der Abzug enthält einen anonymisierten und verkürzten Datensatz zu jedem am Stichtag melderechtlich registrierten Einwohner. Übermittelt werden dem Statistischen Landesamt die Erhebungsmerkmale Geburtsdatum, Geschlecht, Alter, Familienstand, Staatsangehörigkeit, Zuzugsdatum Berlin, Zuzugsdatum Bezirk, Wohnungsstatus.

Methodische Hinweise

Zu den melderechtlich registrierten Einwohnern zählen alle in Berlin gemeldeten Personen, unabhängig davon, ob sie nur in einer Wohnung (alleinige Wohnung), in Hauptwohnung oder ausschließlich in Nebenwohnung gemeldet sind. Personen, die in Berlin mehrere Wohnsitze haben, werden nur einmal, und zwar am Ort der zwar am Ort der Hauptwohnung nachgewiesen.

Hinweise auf andere Veröffentlichungen

- Krug, L.: Das Berliner Einwohnerregister als Grundlage zur Gewinnung bevölkerungsstatistischer Daten. "Berliner Statistik" – Monatsschrift 1977, Heft 4, Seite 61
- Below, S.: Qualität der Einwohnermelderegister und ihre statistische Nutzung. "Berliner Statistik" – Monatsschrift 1994, Heft 6, Seite 106
- Schmollinger, H. W.: Ausländer in Berlin am 31. Dezember 1996. "Berliner Statistik" – Monatsschrift 1997, Heft 2, Seite 53
- Statistischer Bericht AI 4/S hj – "Melderechtlich registrierte Ausländer in Berlin" – halbjährlich

Definitionen

Bevölkerung am Ort der Hauptwohnung

Hierzu gehören Personen, die in Berlin ihre alleinige Wohnung bzw. ihre Hauptwohnung im Sinne des § 12 des Melderechtsrahmengesetzes vom 16. August 1980 (GVBl. S. 470) haben. Nach § 12 des Melderechtsrahmengesetzes ist die Hauptwohnung die vorwiegend benutzte Wohnung. Hauptwohnung einer verheirateten Person, die nicht dauernd getrennt von ihrer Familie lebt, ist die vorwiegend benutzte Wohnung der Familie. Im Zweifel ist die vorwiegend benutzte Wohnung dort, wo der Schwerpunkt der Lebensbeziehung liegt.

Bevölkerung am Ort der Nebenwohnung

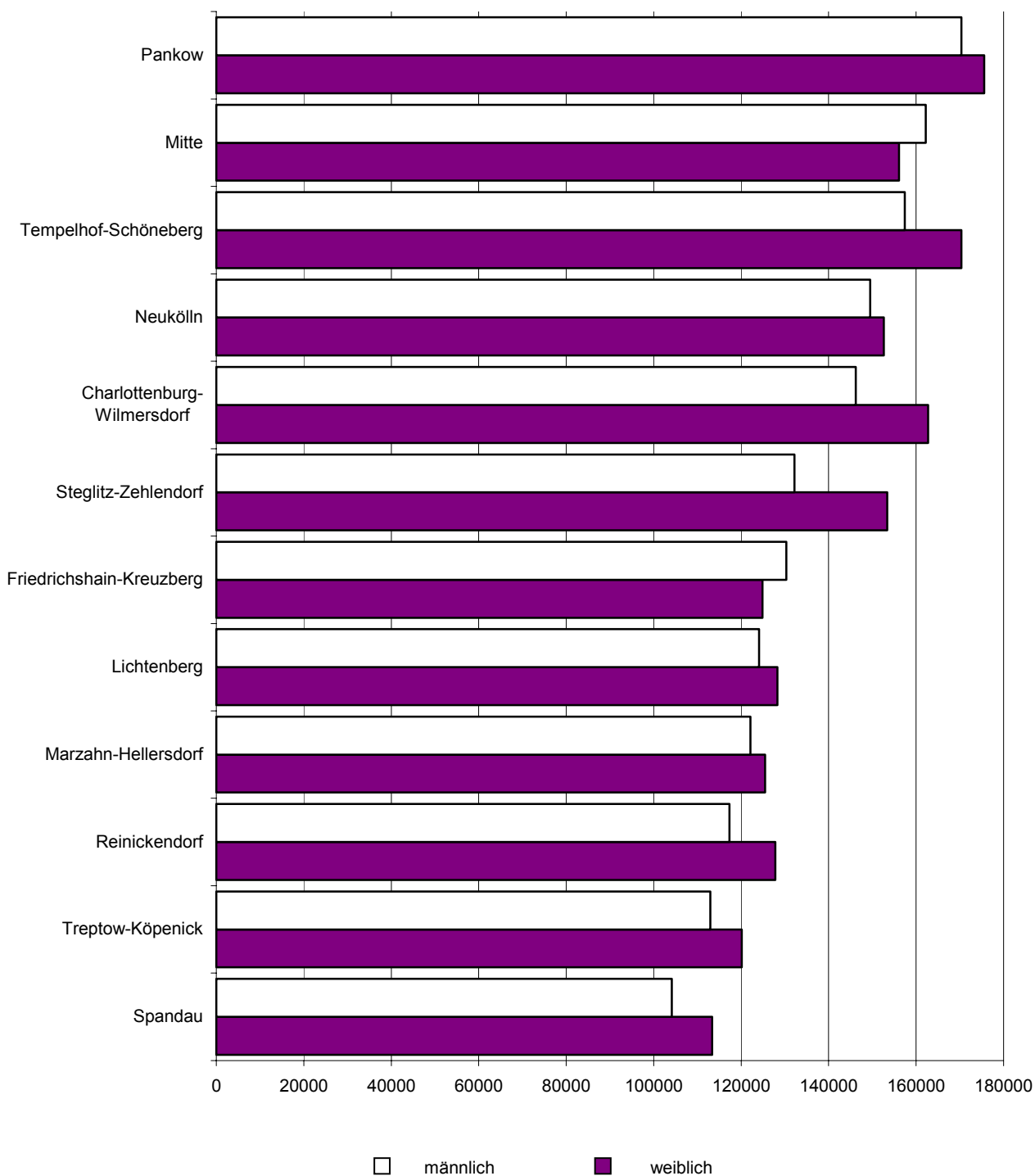
Hierzu zählen Personen, die in Berlin eine Nebenwohnung und eine Hauptwohnung im übrigen Bundesgebiet haben.

Staatsangehörigkeit

Deutsche: Deutsche Staatsangehörige sowie Personen, die gemäß Artikel 116 Abs. 1 Grundgesetz den Personen mit deutscher Staatsangehörigkeit gleichgestellt sind, z.B. Vertriebene und Flüchtlinge deutscher Volkszugehörigkeit. Personen, die neben der deutschen noch eine weitere Staatsangehörigkeit haben, gelten ebenfalls als Deutsche. Im Inland geborene Kinder ausländischer Eltern erhalten seit 1.1.2000 unter den in § 4 Abs. 3 Staatsangehörigkeitsgesetz (StAG) genannten Voraussetzungen zunächst die deutsche Staatsangehörigkeit.

Ausländer: Personen mit ausschließlich ausländischer oder ungeklärter Staatsangehörigkeit und Staatenlose. Mitglieder von diplomatischen Missionen und konsularischen Vertretungen sowie deren Familienangehörige sind nur dann ausgewiesen, wenn sie sich angemeldet haben, obwohl keine Meldepflicht besteht.

1 Melderechtlich registrierte Einwohner am Ort der Hauptwohnung in Berlin am 31. Dezember 2005 nach Bezirken und Geschlecht



1 Melderechtlich registrierte Einwohner am Ort der Hauptwohnung in Berlin seit 1995 nach Bezirken

Stichtag	Berlin	Mitte	Friedrichs- hain- Kreuzberg	Pankow	Charlotten- burg- Wilmerdsdorf	Spandau	Steglitz- Zehlen- dorf	Tempelhof- Schöne- berg	Neukölln	Treptow- Köpenick	Marzahn- Hellers- dorf	Lichten- berg	Reinicken- dorf
	1	2	3	4	5	6	7	8	9	10	11	12	13
absolut													
31.12.1995	3 446 039	338 770	259 245	308 042	321 828	218 113	290 322	343 050	314 706	215 595	295 281	285 528	255 559
30.06.1996	3 438 838	337 219	258 133	309 614	320 681	218 345	290 497	342 230	313 506	216 276	293 780	283 008	255 549
31.12.1996	3 428 644	335 191	256 223	311 584	318 898	218 184	290 565	341 432	312 166	218 125	290 229	280 892	255 155
30.06.1997	3 411 710	331 630	253 346	314 650	316 834	218 632	289 577	339 364	310 719	219 907	285 305	277 536	254 210
31.12.1997	3 387 901	327 095	250 029	315 253	315 268	218 170	288 591	337 593	308 466	221 996	279 233	273 794	252 413
30.06.1998	3 377 611	325 034	247 988	318 050	315 472	217 789	287 811	336 190	307 710	223 756	274 914	271 754	251 143
31.12.1998	3 358 235	321 232	245 168	319 688	314 377	217 086	286 893	334 833	306 387	225 197	270 806	267 432	249 136
30.06.1999	3 349 045	319 512	244 689	322 104	313 395	216 681	285 879	334 478	305 735	225 942	268 818	264 211	248 570
31.12.1999	3 340 887	317 517	243 330	324 807	312 517	215 693	285 700	334 009	304 975	227 477	265 533	261 012	248 317
30.06.2000	3 334 368	316 891	243 067	327 057	310 554	215 668	285 222	333 712	304 298	227 934	263 866	258 655	247 444
31.12.2000	3 331 232	316 335	243 977	329 586	310 614	215 997	285 378	333 529	303 341	228 852	261 191	255 899	246 533
30.06.2001	3 333 112	316 729	244 689	331 750	310 296	217 039	285 401	333 485	303 410	230 174	258 926	254 911	246 302
31.12.2001	3 337 232	318 082	245 712	334 086	310 760	217 383	285 585	333 489	303 881	230 967	256 089	254 691	246 507
30.06.2002	3 336 124	318 604	246 318	335 474	309 944	217 807	285 062	332 771	304 143	230 807	254 146	254 428	246 620
31.12.2002	3 336 248	318 683	247 508	337 466	309 487	218 267	285 074	331 949	303 932	230 533	252 802	253 754	246 793
30.06.2003	3 333 132	316 408	248 438	338 726	309 097	218 141	284 762	331 020	304 025	231 276	251 099	253 704	246 436
31.12.2003	3 330 242	315 665	249 267	339 608	308 855	218 093	285 007	330 514	303 199	231 514	249 676	252 267	246 577
30.06.2004	3 328 291	315 205	250 184	341 032	308 505	217 821	284 972	329 450	301 953	231 925	249 214	251 423	246 607
31.12.2004	3 333 108	316 047	252 069	342 863	308 541	218 010	285 501	329 059	302 171	232 586	248 561	251 202	246 498
30.06.2005	3 333 646	316 913	253 121	344 164	308 552	217 696	285 129	328 384	301 795	232 669	248 270	251 373	245 580
31.12.2005	3 339 436	318 276	255 181	345 953	308 902	217 461	285 580	327 765	302 129	233 094	247 572	252 401	245 122
Veränderung gegenüber dem vorherigen Stichtag													
absolut													
31.12.1996	- 10 194	- 2 028	- 1 910	1 970	- 1 783	- 161	68	- 798	- 1 340	1 849	- 3 551	- 2 116	- 394
30.06.1997	- 16 934	- 3 561	- 2 877	3 066	- 2 064	448	- 988	- 2 068	- 1 447	1 782	- 4 924	- 3 356	- 945
31.12.1997	- 23 809	- 4 535	- 3 317	603	- 1 566	- 462	- 986	- 1 771	- 2 253	2 089	- 6 072	- 3 742	- 1 797
30.06.1998	- 10 290	- 2 061	- 2 041	2 797	204	- 381	- 780	- 1 403	- 756	1 760	- 4 319	- 2 040	- 1 270
31.12.1998	- 19 376	- 3 802	- 2 820	1 638	- 1 095	- 703	- 918	- 1 357	- 1 323	1 441	- 4 108	- 4 322	- 2 007
30.06.1999	- 9 190	- 1 720	- 1 448	2 416	- 982	- 405	- 1 014	- 355	- 652	745	- 1 988	- 3 221	- 566
31.12.1999	- 8 158	- 1 995	- 390	2 703	- 878	- 988	- 179	- 469	- 760	1 535	- 3 285	- 3 199	- 253
30.06.2000	- 6 519	- 626	- 263	2 250	- 1 963	- 25	- 478	- 297	- 677	457	- 1 667	- 2 357	- 873
31.12.2000	- 3 136	- 556	910	2 529	60	329	156	- 183	- 957	918	- 2 675	- 2 756	- 911
30.06.2001	1 880	394	712	2 164	- 318	1 042	23	- 44	69	1 322	- 2 265	- 988	- 231
31.12.2001	4 120	1 353	1 023	2 336	464	344	184	4	471	793	- 2 837	- 220	205
30.06.2002	- 1 108	522	606	1 388	- 816	424	- 523	- 718	262	- 160	- 1 943	- 263	113
31.12.2002	124	79	1 190	1 992	- 457	460	12	- 822	- 211	- 274	- 1 344	- 674	173
30.06.2003	- 3 116	- 2 275	930	1 260	- 390	- 126	- 312	- 929	93	743	- 1 703	- 50	- 357
31.12.2003	- 2 890	- 743	829	882	- 242	- 48	245	- 506	- 826	238	- 1 423	- 1 437	141
30.06.2004	- 1 951	- 460	917	1 424	- 350	- 272	- 35	- 1 064	- 1 246	411	- 462	- 844	30
31.12.2004	4 817	842	1 885	1 831	36	189	529	- 391	218	661	- 653	- 221	- 109
30.06.2005	538	866	1 052	1 301	11	- 314	- 372	- 675	- 376	83	- 291	171	- 918
31.12.2005	5 790	1 363	2 060	1 789	350	- 235	451	- 619	334	425	- 698	1 028	- 458
in %													
31.12.1996	-0,3	-0,6	-0,7	0,6	-0,6	-0,1	0,0	-0,2	-0,4	0,9	-1,2	-0,7	-0,2
30.06.1997	-0,5	-1,1	-1,1	1,0	-0,6	0,2	-0,3	-0,6	-0,5	0,8	-1,7	-1,2	-0,4
31.12.1997	-0,7	-1,4	-1,3	0,2	-0,5	-0,2	-0,3	-0,5	-0,7	0,9	-2,1	-1,3	-0,7
30.06.1998	-0,3	-0,6	-0,8	0,9	0,1	-0,2	-0,3	-0,4	-0,2	0,8	-1,5	-0,7	-0,5
31.12.1998	-0,6	-1,2	-1,1	0,5	-0,3	-0,3	-0,3	-0,4	-0,4	0,6	-1,5	-1,6	-0,8
30.06.1999	-0,3	-0,5	-0,6	0,8	-0,3	-0,2	-0,4	-0,1	-0,2	0,3	-0,7	-1,2	-0,2
31.12.1999	-0,2	-0,6	-0,2	0,8	-0,3	-0,5	-0,1	-0,1	-0,2	0,7	-1,2	-1,2	-0,1
30.06.2000	-0,2	-0,2	-0,1	0,7	-0,6	-0,0	-0,2	-0,1	-0,2	0,2	-0,6	-0,9	-0,4
31.12.2000	-0,1	-0,2	0,4	0,8	0,0	0,2	0,1	-0,1	-0,3	0,4	-1,0	-1,1	-0,4
30.06.2001	0,1	0,1	0,3	0,7	-0,1	0,5	0,0	-0,0	0,0	0,6	-0,9	-0,4	-0,1
31.12.2001	0,1	0,4	0,4	0,7	0,1	0,2	0,1	0,0	0,2	0,3	-1,1	-0,1	0,1
30.06.2002	-0,0	0,2	0,2	0,4	-0,3	0,2	-0,2	-0,2	0,1	-0,1	-0,8	-0,1	0,0
31.12.2002	0,0	0,0	0,5	0,6	-0,1	0,2	0,0	-0,2	-0,1	-0,1	-0,5	-0,3	0,1
30.06.2003	-0,1	-0,7	0,4	0,4	-0,1	-0,1	-0,1	-0,3	0,0	0,3	-0,7	-0,0	-0,1
31.12.2003	-0,1	-0,2	0,3	0,3	-0,1	-0,0	0,1	-0,2	-0,3	0,1	-0,6	-0,6	0,1
30.06.2004	-0,1	-0,1	0,4	0,4	-0,1	-0,1	-0,0	-0,3	-0,4	0,2	-0,2	-0,3	0,0
31.12.2004	0,1	0,3	0,8	0,5	0,0	0,1	0,2	-0,1	0,1	0,3	-0,3	-0,1	-0,0
30.06.2005	0,0	0,3	0,4	0,4	0,0	-0,1	-0,1	-0,2	-0,1	0,0	-0,1	0,1	-0,4
31.12.2005	0,2	0,4	0,8	0,5	0,1	-0,1	0,2	-0,2	0,1	0,2	-0,3	0,4	-0,2

2 Melderechtlich registrierte Einwohner am Ort der Hauptwohnung in Berlin seit 1998 nach Deutschen/Ausländern und Geschlecht

Stichtag	Insgesamt			Deutsche			Ausländer		
	insgesamt	männlich	weiblich	insgesamt	männlich	weiblich	insgesamt	männlich	weiblich
	1	2	3	4	5	6	7	8	9
absolut									
31.12.1998	3 358 235	1 628 119	1 730 116	2 920 299	1 389 321	1 530 978	437 936	238 798	199 138
31.12.1999	3 340 887	1 620 986	1 719 901	2 903 110	1 384 116	1 518 994	437 777	236 870	200 907
31.12.2000	3 331 232	1 616 893	1 714 339	2 896 115	1 383 190	1 512 925	435 117	233 703	201 414
31.12.2001	3 337 232	1 620 941	1 716 291	2 896 886	1 386 122	1 510 764	440 346	234 819	205 527
30.06.2002	3 336 124	1 620 673	1 715 451	2 896 507	1 387 300	1 509 207	439 617	233 373	206 244
31.12.2002	3 336 248	1 621 209	1 715 039	2 893 694	1 387 171	1 506 523	442 554	234 038	208 516
30.06.2003	3 333 132	1 620 624	1 712 508	2 891 728	1 387 906	1 503 822	441 404	232 718	208 686
31.12.2003	3 330 242	1 619 735	1 710 507	2 886 215	1 386 302	1 499 913	444 027	233 433	210 594
30.06.2004	3 328 291	1 619 790	1 708 501	2 883 666	1 386 493	1 497 173	444 625	233 297	211 328
31.12.2004	3 333 108	1 623 246	1 709 862	2 882 208	1 386 858	1 495 350	450 900	236 388	214 512
30.06.2005	3 333 646	1 625 066	1 708 580	2 879 669	1 386 906	1 492 763	453 977	238 160	215 817
31.12.2005	3 339 436	1 628 776	1 710 660	2 878 881	1 387 455	1 491 426	460 555	241 321	219 234
Veränderung gegenüber dem vorherigen Stichtag									
in %									
31.12.1999	-0,5	-0,4	-0,6	-0,6	-0,4	-0,8	-0,0	-0,8	0,9
31.12.2000	-0,3	-0,3	-0,3	-0,2	-0,1	-0,4	-0,6	-1,3	0,3
31.12.2001	0,2	0,3	0,1	0,0	0,2	-0,1	1,2	0,5	2,0
30.06.2002	-0,0	-0,0	-0,0	-0,0	0,1	-0,1	-0,2	-0,6	0,3
31.12.2002	0,0	0,0	-0,0	-0,1	-0,0	-0,2	0,7	0,3	1,1
30.06.2003	-0,1	-0,0	-0,1	-0,1	0,1	-0,2	-0,3	-0,6	0,1
31.12.2003	-0,1	-0,1	-0,1	-0,2	-0,1	-0,3	0,6	0,3	0,9
30.06.2004	-0,1	0,0	-0,1	-0,1	0,0	-0,2	0,1	-0,1	0,3
31.12.2004	0,1	0,2	0,1	-0,1	0,0	-0,1	1,4	1,3	1,5
30.06.2005	0,0	0,1	-0,1	-0,1	0,0	-0,2	0,7	0,7	0,6
31.12.2005	0,2	0,2	0,1	-0,0	0,0	-0,1	1,4	1,3	1,6

3 Melderechtlich registrierte Einwohner am Ort der Hauptwohnung in Berlin seit 1998 nach Altersgruppen

Stichtag	Insgesamt	Im Alter von . . . bis unter . . . Jahren								
		unter 6	6 - 15	15 - 18	18 - 25	25 - 45	45 - 60	60 - 65	65 - 75	75 und mehr
	1	2	3	4	5	6	7	8	9	10
absolut										
31.12.1998	3 358 235	163 856	307 158	109 694	267 034	1 124 512	703 648	214 140	248 334	219 859
31.12.1999	3 340 887	164 867	294 859	107 429	274 458	1 108 933	690 812	221 984	260 525	217 020
31.12.2000	3 331 232	165 351	282 279	105 383	282 127	1 097 981	676 348	230 699	273 138	217 926
31.12.2001	3 337 232	166 405	271 355	105 201	289 729	1 095 709	662 887	240 554	286 234	219 158
30.06.2002	3 336 124	167 657	265 923	105 520	289 941	1 093 151	659 726	240 860	293 732	219 614
31.12.2002	3 336 248	166 881	260 657	106 095	294 281	1 090 269	656 946	240 954	300 363	219 802
30.06.2003	3 333 132	166 689	255 946	106 476	293 399	1 087 032	654 166	241 322	307 580	220 522
31.12.2003	3 330 242	166 181	250 558	106 607	295 659	1 082 072	651 142	241 471	314 610	221 942
30.06.2004	3 328 291	165 829	246 352	106 044	293 758	1 077 857	651 149	240 520	323 022	223 760
31.12.2004	3 333 108	165 216	242 173	105 657	295 443	1 077 202	653 928	236 619	331 103	225 767
30.06.2005	3 333 646	165 769	238 139	104 710	293 160	1 074 732	661 223	227 308	340 822	227 783
31.12.2005	3 339 436	166 535	234 913	103 590	294 927	1 073 614	667 533	220 311	348 249	229 764
in %										
31.12.1999	100	4,9	8,8	3,2	8,2	33,2	20,7	6,6	7,8	6,5
31.12.2000	100	5,0	8,5	3,2	8,5	33,0	20,3	6,9	8,2	6,5
31.12.2001	100	5,0	8,1	3,2	8,7	32,8	19,9	7,2	8,6	6,6
30.06.2002	100	5,0	8,0	3,2	8,7	32,8	19,8	7,2	8,8	6,6
31.12.2002	100	5,0	7,8	3,2	8,8	32,7	19,7	7,2	9,0	6,6
30.06.2003	100	5,0	7,7	3,2	8,8	32,6	19,6	7,2	9,2	6,6
31.12.2003	100	5,0	7,5	3,2	8,9	32,5	19,6	7,3	9,4	6,7
30.06.2004	100	5,0	7,4	3,2	8,8	32,4	19,6	7,2	9,7	6,7
31.12.2004	100	5,0	7,3	3,2	8,9	32,3	19,6	7,1	9,9	6,8
30.06.2005	100	5,0	7,1	3,1	8,8	32,2	19,8	6,8	10,2	6,8
31.12.2005	100	5,0	7,0	3,1	8,8	32,1	20,0	6,6	10,4	6,9

4 Melderechtlich registrierte Einwohner am Ort der Hauptwohnung in Berlin am 31. Dezember 2005 nach Altersjahren, Deutschen/Ausländern und Geschlecht

Alter von ... bis unter ...Jahren		Insgesamt			Deutsche			Ausländer		
		insgesamt	männlich	weiblich	insgesamt	männlich	weiblich	insgesamt	männlich	weiblich
		1	2	3	4	5	6	7	8	9
0 - 1		26 483	13 672	12 811	24 833	12 800	12 033	1 650	872	778
1 - 2		29 198	15 041	14 157	27 343	14 105	13 238	1 855	936	919
2 - 3		27 915	14 276	13 639	25 982	13 285	12 697	1 933	991	942
3 - 4		27 752	14 289	13 463	25 848	13 301	12 547	1 904	988	916
4 - 5		27 376	13 920	13 456	25 284	12 823	12 461	2 092	1 097	995
0 - 5	absolut	138 724	71 198	67 526	129 290	66 314	62 976	9 434	4 884	4 550
	%	4,2	4,4	3,9	4,5	4,8	4,2	2,0	2,0	2,1
5 - 6		27 811	14 276	13 535	25 352	12 964	12 388	2 459	1 312	1 147
6 - 7		26 840	13 640	13 200	22 693	11 539	11 154	4 147	2 101	2 046
7 - 8		26 798	13 752	13 046	22 472	11 515	10 957	4 326	2 237	2 089
8 - 9		26 728	13 732	12 996	22 373	11 499	10 874	4 355	2 233	2 122
9 - 10		25 668	13 068	12 600	21 324	10 903	10 421	4 344	2 165	2 179
5 - 10	absolut	133 845	68 468	65 377	114 214	58 420	55 794	19 631	10 048	9 583
	%	4,0	4,2	3,8	4,0	4,2	3,7	4,3	4,2	4,4
10 - 11		24 914	12 701	12 213	20 648	10 528	10 120	4 266	2 173	2 093
11 - 12		24 743	12 842	11 901	20 316	10 534	9 782	4 427	2 308	2 119
12 - 13		25 094	12 857	12 237	20 624	10 540	10 084	4 470	2 317	2 153
13 - 14		26 237	13 589	12 648	21 601	11 200	10 401	4 636	2 389	2 247
14 - 15		27 891	14 386	13 505	23 085	11 848	11 237	4 806	2 538	2 268
10 - 15	absolut	128 879	66 375	62 504	106 274	54 650	51 624	22 605	11 725	10 880
	%	3,9	4,1	3,7	3,7	3,9	3,5	4,9	4,9	5,0
15 - 16		33 474	17 206	16 268	28 796	14 777	14 019	4 678	2 429	2 249
16 - 17		34 519	17 630	16 889	29 663	15 127	14 536	4 856	2 503	2 353
17 - 18		35 597	18 341	17 256	30 722	15 761	14 961	4 875	2 580	2 295
18 - 19		36 306	18 317	17 989	31 503	15 870	15 633	4 803	2 447	2 356
19 - 20		36 963	18 555	18 408	32 039	16 033	16 006	4 924	2 522	2 402
15 - 20	absolut	176 859	90 049	86 810	152 723	77 568	75 155	24 136	12 481	11 655
	%	5,3	5,5	5,1	5,3	5,6	5,0	5,2	5,2	5,3
20 - 21		38 866	19 199	19 667	33 202	16 377	16 825	5 664	2 822	2 842
21 - 22		41 189	20 087	21 102	34 633	17 078	17 555	6 556	3 009	3 547
22 - 23		44 200	21 542	22 658	36 694	18 075	18 619	7 506	3 467	4 039
23 - 24		47 337	23 163	24 174	38 752	19 090	19 662	8 585	4 073	4 512
24 - 25		50 066	24 226	25 840	40 114	19 432	20 682	9 952	4 794	5 158
20 - 25	absolut	221 658	108 217	113 441	183 395	90 052	93 343	38 263	18 165	20 098
	%	6,6	6,6	6,6	6,4	6,5	6,3	8,3	7,5	9,2
25 - 26		51 629	25 282	26 347	40 991	20 117	20 874	10 638	5 165	5 473
26 - 27		50 620	24 941	25 679	39 796	19 652	20 144	10 824	5 289	5 535
27 - 28		50 113	25 113	25 000	38 962	19 407	19 555	11 151	5 706	5 445
28 - 29		49 435	24 823	24 612	38 222	19 243	18 979	11 213	5 580	5 633
29 - 30		48 243	24 352	23 891	36 940	18 569	18 371	11 303	5 783	5 520
25 - 30	absolut	250 040	124 511	125 529	194 911	96 988	97 923	55 129	27 523	27 606
	%	7,5	7,6	7,3	6,8	7,0	6,6	12,0	11,4	12,6
30 - 31		46 534	23 725	22 809	34 814	17 689	17 125	11 720	6 036	5 684
31 - 32		45 646	23 336	22 310	33 719	17 161	16 558	11 927	6 175	5 752
32 - 33		44 787	22 827	21 960	33 106	16 875	16 231	11 681	5 952	5 729
33 - 34		47 294	24 393	22 901	35 694	18 251	17 443	11 600	6 142	5 458
34 - 35		51 491	26 639	24 852	40 012	20 501	19 511	11 479	6 138	5 341
30 - 35	absolut	235 752	120 920	114 832	177 345	90 477	86 868	58 407	30 443	27 964
	%	7,1	7,4	6,7	6,2	6,5	5,8	12,7	12,6	12,8
35 - 36		52 389	27 270	25 119	40 869	21 112	19 757	11 520	6 158	5 362
36 - 37		54 907	28 594	26 313	43 755	22 572	21 183	11 152	6 022	5 130
37 - 38		57 431	29 826	27 605	46 822	24 104	22 718	10 609	5 722	4 887
38 - 39		57 652	29 960	27 692	48 069	24 754	23 315	9 583	5 206	4 377
39 - 40		60 497	31 311	29 186	50 386	25 764	24 622	10 111	5 547	4 564
35 - 40	absolut	282 876	146 961	135 915	229 901	118 306	111 595	52 975	28 655	24 320
	%	8,5	9,0	7,9	8,0	8,5	7,5	11,5	11,9	11,1
40 - 41		62 543	32 740	29 803	52 411	27 021	25 390	10 132	5 719	4 413
41 - 42		63 125	32 742	30 383	53 422	27 224	26 198	9 703	5 518	4 185
42 - 43		62 817	32 761	30 056	53 715	27 529	26 186	9 102	5 232	3 870
43 - 44		59 830	31 149	28 681	51 494	26 408	25 086	8 336	4 741	3 595
44 - 45		56 631	29 276	27 355	48 948	24 918	24 030	7 683	4 358	3 325
40 - 45	absolut	304 946	158 668	146 278	259 990	133 100	126 890	44 956	25 568	19 388
	%	9,1	9,7	8,6	9,0	9,6	8,5	9,8	10,6	8,8

Noch: 4 Melderechtlich registrierte Einwohner am Ort der Hauptwohnung in Berlin am 31. Dezember 2005 nach Altersjahren, Deutschen/Ausländern und Geschlecht

Alter von ... bis unter ... Jahren		Insgesamt			Deutsche			Ausländer		
		insgesamt	männlich	weiblich	insgesamt	männlich	weiblich	insgesamt	männlich	weiblich
		1	2	3	4	5	6	7	8	9
45 - 46		54 229	28 400	25 829	46 677	24 054	22 623	7 552	4 346	3 206
46 - 47		52 567	27 387	25 180	45 619	23 465	22 154	6 948	3 922	3 026
47 - 48		47 631	24 566	23 065	41 149	20 897	20 252	6 482	3 669	2 813
48 - 49		46 443	23 919	22 524	40 150	20 318	19 832	6 293	3 601	2 692
49 - 50		45 705	23 310	22 395	39 336	19 703	19 633	6 369	3 607	2 762
45 - 50	absolut	246 575	127 582	118 993	212 931	108 437	104 494	33 644	19 145	14 499
	%	7,4	7,8	7,0	7,4	7,8	7,0	7,3	7,9	6,6
50 - 51		45 510	23 039	22 471	39 390	19 666	19 724	6 120	3 373	2 747
51 - 52		44 952	22 489	22 463	39 316	19 512	19 804	5 636	2 977	2 659
52 - 53		44 420	22 059	22 361	39 197	19 371	19 826	5 223	2 688	2 535
53 - 54		44 131	21 610	22 521	38 779	18 908	19 871	5 352	2 702	2 650
54 - 55		44 730	21 730	23 000	39 782	19 294	20 488	4 948	2 436	2 512
50 - 55	absolut	223 743	110 927	112 816	196 464	96 751	99 713	27 279	14 176	13 103
	%	6,7	6,8	6,6	6,8	7,0	6,7	5,9	5,9	6,0
55 - 56		46 520	22 454	24 066	41 033	19 820	21 213	5 487	2 634	2 853
56 - 57		43 987	21 524	22 463	38 655	18 917	19 738	5 332	2 607	2 725
57 - 58		39 753	19 707	20 046	34 614	17 130	17 484	5 139	2 577	2 562
58 - 59		37 968	18 753	19 215	32 940	16 191	16 749	5 028	2 562	2 466
59 - 60		28 987	14 625	14 362	24 434	12 183	12 251	4 553	2 442	2 111
55 - 60	absolut	197 215	97 063	100 152	171 676	84 241	87 435	25 539	12 822	12 717
	%	5,9	6,0	5,9	6,0	6,1	5,9	5,5	5,3	5,8
60 - 61		34 737	17 070	17 667	30 652	14 921	15 731	4 085	2 149	1 936
61 - 62		44 516	21 991	22 525	40 763	20 008	20 755	3 753	1 983	1 770
62 - 63		46 031	22 690	23 341	42 502	20 723	21 779	3 529	1 967	1 562
63 - 64		44 282	21 955	22 327	40 810	19 998	20 812	3 472	1 957	1 515
64 - 65		50 745	24 794	25 951	47 481	22 941	24 540	3 264	1 853	1 411
60 - 65	absolut	220 311	108 500	111 811	202 208	98 591	103 617	18 103	9 909	8 194
	%	6,6	6,7	6,5	7,0	7,1	6,9	3,9	4,1	3,7
65 - 66		48 513	23 389	25 124	45 194	21 469	23 725	3 319	1 920	1 399
66 - 67		44 911	21 420	23 491	41 898	19 677	22 221	3 013	1 743	1 270
67 - 68		41 676	19 655	22 021	38 823	18 045	20 778	2 853	1 610	1 243
68 - 69		39 009	18 012	20 997	36 488	16 637	19 851	2 521	1 375	1 146
69 - 70		37 252	17 173	20 079	35 032	15 928	19 104	2 220	1 245	975
65 - 70	absolut	211 361	99 649	111 712	197 435	91 756	105 679	13 926	7 893	6 033
	%	6,3	6,1	6,5	6,9	6,6	7,1	3,0	3,3	2,8
70 - 71		36 312	16 508	19 804	34 482	15 474	19 008	1 830	1 034	796
71 - 72		32 621	14 721	17 900	30 856	13 695	17 161	1 765	1 026	739
72 - 73		23 469	10 325	13 144	21 906	9 485	12 421	1 563	840	723
73 - 74		22 101	9 664	12 437	20 674	8 916	11 758	1 427	748	679
74 - 75		22 385	9 652	12 733	21 200	9 038	12 162	1 185	614	571
70 - 75	absolut	136 888	60 870	76 018	129 118	56 608	72 510	7 770	4 262	3 508
	%	4,1	3,7	4,4	4,5	4,1	4,9	1,7	1,8	1,6
75 - 76		22 796	9 571	13 225	21 710	9 068	12 642	1 086	503	583
76 - 77		21 584	8 718	12 866	20 658	8 272	12 386	926	446	480
77 - 78		20 039	7 851	12 188	19 247	7 485	11 762	792	366	426
78 - 79		17 948	6 551	11 397	17 223	6 221	11 002	725	330	395
79 - 80		17 370	5 691	11 679	16 658	5 396	11 262	712	295	417
75 - 80	absolut	99 737	38 382	61 355	95 496	36 442	59 054	4 241	1 940	2 301
	%	3,0	2,4	3,6	3,3	2,6	4,0	0,9	0,8	1,0
80 - 81		16 407	5 071	11 336	15 782	4 826	10 956	625	245	380
81 - 82		13 906	3 869	10 037	13 363	3 656	9 707	543	213	330
82 - 83		12 023	3 099	8 924	11 556	2 927	8 629	467	172	295
83 - 84		12 750	3 177	9 573	12 359	3 039	9 320	391	138	253
84 - 85		12 731	3 076	9 655	12 369	2 941	9 428	362	135	227
80 - 85	absolut	67 817	18 292	49 525	65 429	17 389	48 040	2 388	903	1 485
	%	2,0	1,1	2,9	2,3	1,3	3,2	0,5	0,4	0,7
85 - 86		12 637	3 054	9 583	12 315	2 921	9 394	322	133	189
86 - 87		8 216	1 811	6 405	7 956	1 724	6 232	260	87	173
87 - 88		5 098	1 076	4 022	4 885	1 003	3 882	213	73	140
88 - 89		4 276	890	3 386	4 129	834	3 295	147	56	91
89 - 90		4 298	849	3 449	4 159	789	3 370	139	60	79
85 - 90	absolut	34 525	7 680	26 845	33 444	7 271	26 173	1 081	409	672
	%	1,0	0,5	1,6	1,2	0,5	1,8	0,2	0,2	0,3
90 und mehr	absolut	27 685	4 464	23 221	26 637	4 094	22 543	1 048	370	678
	%	0,8	0,3	1,4	0,9	0,3	1,5	0,2	0,2	0,3
Insgesamt	absolut	3 339 436	1 628 776	1 710 660	2 878 881	1 387 455	1 491 426	460 555	241 321	219 234
	%	100	100	100	100	100	100	100	100	100
Berlin-West		2 074 207	1 004 810	1 069 397	1 698 801	810 146	888 655	375 406	194 664	180 742
Berlin-Ost		1 265 229	623 966	641 263	1 180 080	577 309	602 771	85 149	46 657	38 492

5 Melderechtlich registrierte Einwohner am Ort der Hauptwohnung in Berlin am 31. Dezember 2005 nach Bezirken, Altersgruppen, Deutschen/Ausländern und Geschlecht

Bezirk	Insgesamt	Im Alter von ... bis unter ... Jahren											
		unter 6	6 - 15	15 - 18	18 - 20	20 - 25	25 - 30	30 - 35	35 - 40	40 - 45	45 - 60	60 - 65	65 und mehr
	1	2	3	4	5	6	7	8	9	10	11	12	13
i n s g e s a m t													
Mitte	318 276	18 435	23 148	9 074	6 573	24 798	30 787	28 452	29 467	28 497	57 643	16 782	44 620
Friedrichshain-Kreuzberg	255 181	14 864	17 656	6 623	4 811	21 863	33 478	27 938	26 189	24 065	41 078	10 183	26 433
Pankow	345 953	18 823	19 756	9 958	7 048	23 656	34 368	35 166	38 238	33 391	55 123	17 643	52 783
Charlottenburg-Wilmersdorf	308 902	13 138	19 163	6 881	4 732	16 292	19 712	21 041	26 011	28 382	70 427	24 152	58 971
Spandau	217 461	10 627	18 343	7 147	4 871	12 343	11 821	11 958	16 319	18 589	44 745	16 573	44 125
Steglitz-Zehlendorf	285 580	13 466	22 325	7 793	5 275	14 509	14 404	15 609	22 500	24 766	60 660	23 591	60 682
Tempelhof-Schöneberg	327 765	15 877	24 624	9 054	6 134	17 996	20 439	21 665	28 182	30 508	71 192	23 478	58 616
Neukölln	302 129	16 943	26 026	9 617	6 576	19 911	21 747	20 820	24 610	26 799	59 300	20 172	49 608
Treptow-Köpenick	233 094	10 397	13 840	8 042	5 567	14 266	14 771	13 521	18 917	21 849	42 449	16 071	53 404
Marzahn-Hellersdorf	247 572	11 168	15 859	12 433	9 117	21 666	16 051	11 587	16 390	24 733	60 890	14 144	33 534
Lichtenberg	252 401	11 199	13 712	8 970	7 232	21 582	20 456	15 230	17 777	22 078	52 364	17 260	44 541
Reinickendorf	245 122	11 598	20 461	7 998	5 333	12 776	12 006	12 765	18 276	21 289	51 662	20 262	50 696
Berlin	3 339 436	166 535	234 913	103 590	73 269	221 658	250 040	235 752	282 876	304 946	667 533	220 311	578 013
m ä n n l i c h													
Mitte	162 214	9 344	11 958	4 708	3 313	12 064	15 588	15 386	16 472	16 018	30 731	8 873	17 759
Friedrichshain-Kreuzberg	130 329	7 617	9 089	3 417	2 347	9 954	16 582	15 161	14 426	13 504	22 411	5 264	10 557
Pankow	170 367	9 781	10 151	5 046	3 634	11 189	16 495	17 909	20 553	18 207	28 596	8 224	20 582
Charlottenburg-Wilmersdorf	146 185	6 712	9 697	3 569	2 384	7 734	9 407	10 210	13 012	14 570	34 390	11 999	22 501
Spandau	104 117	5 514	9 581	3 632	2 442	6 177	5 896	5 809	8 229	9 273	21 865	8 163	17 536
Steglitz-Zehlendorf	132 159	6 917	11 381	4 008	2 635	6 986	6 925	7 301	10 689	11 881	28 522	11 272	23 642
Tempelhof-Schöneberg	157 392	8 222	12 713	4 644	3 006	8 700	9 753	10 771	14 389	15 462	35 234	11 757	22 741
Neukölln	149 528	8 683	13 276	4 897	3 350	9 799	10 903	10 805	13 047	14 239	30 278	10 296	19 955
Treptow-Köpenick	112 930	5 346	7 146	4 164	2 821	7 077	7 538	6 936	9 734	11 497	21 484	7 241	21 946
Marzahn-Hellersdorf	122 101	5 652	8 069	6 385	4 638	11 472	8 692	6 063	7 954	11 963	30 391	7 099	13 723
Lichtenberg	124 115	5 741	6 987	4 584	3 588	10 647	10 768	8 390	9 421	11 362	26 453	8 185	17 989
Reinickendorf	117 339	5 945	10 519	4 123	2 714	6 418	5 964	6 179	9 035	10 692	25 217	10 127	20 406
Berlin	1 628 776	85 474	120 567	53 177	36 872	108 217	124 511	120 920	146 961	158 668	335 572	108 500	229 337
w e i b l i c h													
Mitte	156 062	9 091	11 190	4 366	3 260	12 734	15 199	13 066	12 995	12 479	26 912	7 909	26 861
Friedrichshain-Kreuzberg	124 852	7 247	8 567	3 206	2 464	11 909	16 896	12 777	11 763	10 561	18 667	4 919	15 876
Pankow	175 586	9 042	9 605	4 912	3 414	12 467	17 873	17 257	17 685	15 184	26 527	9 419	32 201
Charlottenburg-Wilmersdorf	162 717	6 426	9 466	3 312	2 348	8 558	10 305	10 831	12 999	13 812	36 037	12 153	36 470
Spandau	113 344	5 113	8 762	3 515	2 429	6 166	5 925	6 149	8 090	9 316	22 880	8 410	26 589
Steglitz-Zehlendorf	153 421	6 549	10 944	3 785	2 640	7 523	7 479	8 308	11 811	12 885	32 138	12 319	37 040
Tempelhof-Schöneberg	170 373	7 655	11 911	4 410	3 128	9 296	10 686	10 894	13 793	15 046	35 958	11 721	35 875
Neukölln	152 601	8 260	12 750	4 720	3 226	10 112	10 844	10 015	11 563	12 560	29 022	9 876	29 653
Treptow-Köpenick	120 164	5 051	6 694	3 878	2 746	7 189	7 233	6 585	9 183	10 352	20 965	8 830	31 458
Marzahn-Hellersdorf	125 471	5 516	7 790	6 048	4 479	10 194	7 359	5 524	8 436	12 770	30 499	7 045	19 811
Lichtenberg	128 286	5 458	6 725	4 386	3 644	10 935	9 688	6 840	8 356	10 716	25 911	9 075	26 552
Reinickendorf	127 783	5 653	9 942	3 875	2 619	6 358	6 042	6 586	9 241	10 597	26 445	10 135	30 290
Berlin	1 710 660	81 061	114 346	50 413	36 397	113 441	125 529	114 832	135 915	146 278	331 961	111 811	348 676

Noch: 5 Melderechtlich registrierte Einwohner am Ort der Hauptwohnung in Berlin am 31. Dezember 2005 nach Bezirken, Altersgruppen, Deutschen/Ausländern und Geschlecht

Bezirk	Insgesamt	Im Alter von . . . bis unter . . . Jahren											
		unter 6	6 - 15	15 - 18	18 - 20	20 - 25	25 - 30	30 - 35	35 - 40	40 - 45	45 - 60	60 - 65	65 und mehr
	1	2	3	4	5	6	7	8	9	10	11	12	13
		in % insgesamt											
Mitte	100	5,8	7,3	2,9	2,1	7,8	9,7	8,9	9,3	9,0	18,1	5,3	14,0
Friedrichshain-Kreuzberg	100	5,8	6,9	2,6	1,9	8,6	13,1	10,9	10,3	9,4	16,1	4,0	10,4
Pankow	100	5,4	5,7	2,9	2,0	6,8	9,9	10,2	11,1	9,7	15,9	5,1	15,3
Charlottenburg-Wilmersdorf	100	4,3	6,2	2,2	1,5	5,3	6,4	6,8	8,4	9,2	22,8	7,8	19,1
Spandau	100	4,9	8,4	3,3	2,2	5,7	5,4	5,5	7,5	8,5	20,6	7,6	20,3
Steglitz-Zehlendorf	100	4,7	7,8	2,7	1,8	5,1	5,0	5,5	7,9	8,7	21,2	8,3	21,2
Tempelhof-Schöneberg	100	4,8	7,5	2,8	1,9	5,5	6,2	6,6	8,6	9,3	21,7	7,2	17,9
Neukölln	100	5,6	8,6	3,2	2,2	6,6	7,2	6,9	8,1	8,9	19,6	6,7	16,4
Treptow-Köpenick	100	4,5	5,9	3,5	2,4	6,1	6,3	5,8	8,1	9,4	18,2	6,9	22,9
Marzahn-Hellersdorf	100	4,5	6,4	5,0	3,7	8,8	6,5	4,7	6,6	10,0	24,6	5,7	13,5
Lichtenberg	100	4,4	5,4	3,6	2,9	8,6	8,1	6,0	7,0	8,7	20,7	6,8	17,6
Reinickendorf	100	4,7	8,3	3,3	2,2	5,2	4,9	5,2	7,5	8,7	21,1	8,3	20,7
Berlin	100	5,0	7,0	3,1	2,2	6,6	7,5	7,1	8,5	9,1	20,0	6,6	17,3
		männlich											
Mitte	100	5,8	7,4	2,9	2,0	7,4	9,6	9,5	10,2	9,9	18,9	5,5	10,9
Friedrichshain-Kreuzberg	100	5,8	7,0	2,6	1,8	7,6	12,7	11,6	11,1	10,4	17,2	4,0	8,1
Pankow	100	5,7	6,0	3,0	2,1	6,6	9,7	10,5	12,1	10,7	16,8	4,8	12,1
Charlottenburg-Wilmersdorf	100	4,6	6,6	2,4	1,6	5,3	6,4	7,0	8,9	10,0	23,5	8,2	15,4
Spandau	100	5,3	9,2	3,5	2,3	5,9	5,7	5,6	7,9	8,9	21,0	7,8	16,8
Steglitz-Zehlendorf	100	5,2	8,6	3,0	2,0	5,3	5,2	5,5	8,1	9,0	21,6	8,5	17,9
Tempelhof-Schöneberg	100	5,2	8,1	3,0	1,9	5,5	6,2	6,8	9,1	9,8	22,4	7,5	14,4
Neukölln	100	5,8	8,9	3,3	2,2	6,6	7,3	7,2	8,7	9,5	20,2	6,9	13,3
Treptow-Köpenick	100	4,7	6,3	3,7	2,5	6,3	6,7	6,1	8,6	10,2	19,0	6,4	19,4
Marzahn-Hellersdorf	100	4,6	6,6	5,2	3,8	9,4	7,1	5,0	6,5	9,8	24,9	5,8	11,2
Lichtenberg	100	4,6	5,6	3,7	2,9	8,6	8,7	6,8	7,6	9,2	21,3	6,6	14,5
Reinickendorf	100	5,1	9,0	3,5	2,3	5,5	5,1	5,3	7,7	9,1	21,5	8,6	17,4
Berlin	100	5,2	7,4	3,3	2,3	6,6	7,6	7,4	9,0	9,7	20,6	6,7	14,1
		weiblich											
Mitte	100	5,8	7,2	2,8	2,1	8,2	9,7	8,4	8,3	8,0	17,2	5,1	17,2
Friedrichshain-Kreuzberg	100	5,8	6,9	2,6	2,0	9,5	13,5	10,2	9,4	8,5	15,0	3,9	12,7
Pankow	100	5,1	5,5	2,8	1,9	7,1	10,2	9,8	10,1	8,6	15,1	5,4	18,3
Charlottenburg-Wilmersdorf	100	3,9	5,8	2,0	1,4	5,3	6,3	6,7	8,0	8,5	22,1	7,5	22,4
Spandau	100	4,5	7,7	3,1	2,1	5,4	5,2	5,4	7,1	8,2	20,2	7,4	23,5
Steglitz-Zehlendorf	100	4,3	7,1	2,5	1,7	4,9	4,9	5,4	7,7	8,4	20,9	8,0	24,1
Tempelhof-Schöneberg	100	4,5	7,0	2,6	1,8	5,5	6,3	6,4	8,1	8,8	21,1	6,9	21,1
Neukölln	100	5,4	8,4	3,1	2,1	6,6	7,1	6,6	7,6	8,2	19,0	6,5	19,4
Treptow-Köpenick	100	4,2	5,6	3,2	2,3	6,0	6,0	5,5	7,6	8,6	17,4	7,3	26,2
Marzahn-Hellersdorf	100	4,4	6,2	4,8	3,6	8,1	5,9	4,4	6,7	10,2	24,3	5,6	15,8
Lichtenberg	100	4,3	5,2	3,4	2,8	8,5	7,6	5,3	6,5	8,4	20,2	7,1	20,7
Reinickendorf	100	4,4	7,8	3,0	2,0	5,0	4,7	5,2	7,2	8,3	20,7	7,9	23,7
Berlin	100	4,7	6,7	2,9	2,1	6,6	7,3	6,7	7,9	8,6	19,4	6,5	20,4

Noch: 5 Melderechtlich registrierte Einwohner am Ort der Hauptwohnung in Berlin am 31. Dezember 2005 nach Bezirken, Altersgruppen, Deutschen/Ausländern und Geschlecht

Bezirk	Insgesamt	Im Alter von . . . bis unter . . . Jahren											
		unter 6	6 - 15	15 - 18	18 - 20	20 - 25	25 - 30	30 - 35	35 - 40	40 - 45	45 - 60	60 - 65	65 und mehr
	1	2	3	4	5	6	7	8	9	10	11	12	13
Deutsche insgesamt													
Mitte	227 841	15 695	14 304	5 686	4 391	16 438	19 010	16 995	19 665	20 299	42 870	13 327	39 161
Friedrichshain-Kreuzberg	195 924	13 397	12 072	4 637	3 539	16 889	25 609	20 148	19 212	18 338	31 660	7 837	22 586
Pankow	322 864	18 403	18 771	9 566	6 762	21 185	29 891	30 459	34 787	31 129	52 308	17 331	52 272
Charlottenburg-Wilmersdorf	252 162	12 073	15 904	5 702	3 878	12 269	13 477	13 971	19 683	22 443	57 158	21 576	54 028
Spandau	194 308	10 100	16 213	6 364	4 316	10 709	9 599	9 269	13 817	16 491	39 724	15 415	42 291
Steglitz-Zehlendorf	255 802	12 920	20 414	7 028	4 713	11 903	11 285	12 261	19 093	21 763	53 985	22 175	58 262
Tempelhof-Schöneberg	276 455	14 857	20 472	7 557	5 171	14 419	15 239	15 631	22 133	25 401	60 139	21 095	54 341
Neukölln	235 144	14 680	18 641	7 022	4 834	14 575	14 511	12 930	17 374	20 472	47 358	17 471	45 276
Treptow-Köpenick	225 071	10 178	13 201	7 833	5 395	13 654	13 755	12 273	17 759	20 958	41 054	15 895	53 116
Marzahn-Hellersdorf	239 215	10 898	15 093	12 145	8 951	20 774	14 892	10 443	15 353	23 849	59 542	14 019	33 256
Lichtenberg	232 512	10 468	11 908	8 445	6 791	19 330	17 877	12 907	15 466	19 897	48 520	16 915	43 988
Reinickendorf	221 583	10 973	18 143	7 196	4 801	11 250	9 766	10 058	15 559	18 950	46 753	19 152	48 982
Berlin	2 878 881	154 642	195 136	89 181	63 542	183 395	194 911	177 345	229 901	259 990	581 071	202 208	547 559
männlich													
Mitte	114 056	7 930	7 427	2 877	2 154	7 870	9 565	9 142	10 993	11 241	22 988	6 996	14 873
Friedrichshain-Kreuzberg	98 673	6 824	6 159	2 383	1 715	7 673	12 582	10 951	10 553	10 089	17 257	4 000	8 487
Pankow	157 992	9 560	9 644	4 824	3 492	10 159	14 393	15 495	18 579	16 752	26 740	8 027	20 327
Charlottenburg-Wilmersdorf	117 313	6 168	8 042	2 958	1 945	5 878	6 476	6 781	9 754	11 349	27 463	10 559	19 940
Spandau	92 329	5 238	8 469	3 242	2 139	5 391	4 768	4 489	6 948	8 172	19 388	7 501	16 584
Steglitz-Zehlendorf	117 786	6 633	10 388	3 612	2 352	5 865	5 459	5 761	9 038	10 404	25 299	10 524	22 451
Tempelhof-Schöneberg	131 060	7 694	10 572	3 871	2 547	6 979	7 185	7 702	11 181	12 694	29 563	10 466	20 606
Neukölln	114 053	7 512	9 513	3 577	2 464	7 086	7 066	6 468	9 029	10 654	24 130	8 867	17 687
Treptow-Köpenick	108 429	5 242	6 829	4 062	2 725	6 750	7 030	6 247	9 092	10 941	20 587	7 127	21 797
Marzahn-Hellersdorf	117 750	5 513	7 680	6 232	4 551	11 063	8 168	5 485	7 417	11 437	29 577	7 030	13 597
Lichtenberg	112 564	5 343	6 034	4 312	3 373	9 648	9 443	7 096	8 105	9 909	23 669	7 947	17 685
Reinickendorf	105 450	5 621	9 349	3 715	2 446	5 690	4 853	4 860	7 617	9 458	22 768	9 547	19 526
Berlin	1 387 455	79 278	100 106	45 665	31 903	90 052	96 988	90 477	118 306	133 100	289 429	98 591	213 560
weiblich													
Mitte	113 785	7 765	6 877	2 809	2 237	8 568	9 445	7 853	8 672	9 058	19 882	6 331	24 288
Friedrichshain-Kreuzberg	97 251	6 573	5 913	2 254	1 824	9 216	13 027	9 197	8 659	8 249	14 403	3 837	14 099
Pankow	164 872	8 843	9 127	4 742	3 270	11 026	15 498	14 964	16 208	14 377	25 568	9 304	31 945
Charlottenburg-Wilmersdorf	134 849	5 905	7 862	2 744	1 933	6 391	7 001	7 190	9 929	11 094	29 695	11 017	34 088
Spandau	101 979	4 862	7 744	3 122	2 177	5 318	4 831	4 780	6 869	8 319	20 336	7 914	25 707
Steglitz-Zehlendorf	138 016	6 287	10 026	3 416	2 361	6 038	5 826	6 500	10 055	11 359	28 686	11 651	35 811
Tempelhof-Schöneberg	145 395	7 163	9 900	3 686	2 624	7 440	8 054	7 929	10 952	12 707	30 576	10 629	33 735
Neukölln	121 091	7 168	9 128	3 445	2 370	7 489	7 445	6 462	8 345	9 818	23 228	8 604	27 589
Treptow-Köpenick	116 642	4 936	6 372	3 771	2 670	6 904	6 725	6 026	8 667	10 017	20 467	8 768	31 319
Marzahn-Hellersdorf	121 465	5 385	7 413	5 913	4 400	9 711	6 724	4 958	7 936	12 412	29 965	6 989	19 659
Lichtenberg	119 948	5 125	5 874	4 133	3 418	9 682	8 434	5 811	7 361	9 988	24 851	8 968	26 303
Reinickendorf	116 133	5 352	8 794	3 481	2 355	5 560	4 913	5 198	7 942	9 492	23 985	9 605	29 456
Berlin	1 491 426	75 364	95 030	43 516	31 639	93 343	97 923	86 868	111 595	126 890	291 642	103 617	333 999

Noch: 5 Melderechtlich registrierte Einwohner am Ort der Hauptwohnung in Berlin am 31. Dezember 2005 nach Bezirken, Altersgruppen, Deutschen/Ausländern und Geschlecht

Bezirk	Insgesamt	Im Alter von ... bis unter ... Jahren											
		unter 6	6 - 15	15 - 18	18 - 20	20 - 25	25 - 30	30 - 35	35 - 40	40 - 45	45 - 60	60 - 65	65 und mehr
	1	2	3	4	5	6	7	8	9	10	11	12	13
Ausländer													
insgesamt													
Mitte	90 435	2 740	8 844	3 388	2 182	8 360	11 777	11 457	9 802	8 198	14 773	3 455	5 459
Friedrichshain-Kreuzberg	59 257	1 467	5 584	1 986	1 272	4 974	7 869	7 790	6 977	5 727	9 418	2 346	3 847
Pankow	23 089	420	985	392	286	2 471	4 477	4 707	3 451	2 262	2 815	312	511
Charlottenburg-Wilmersdorf	56 740	1 065	3 259	1 179	854	4 023	6 235	7 070	6 328	5 939	13 269	2 576	4 943
Spandau	23 153	527	2 130	783	555	1 634	2 222	2 689	2 502	2 098	5 021	1 158	1 834
Steglitz-Zehlendorf	29 778	546	1 911	765	562	2 606	3 119	3 348	3 407	3 003	6 675	1 416	2 420
Tempelhof-Schöneberg	51 310	1 020	4 152	1 497	963	3 577	5 200	6 034	6 049	5 107	11 053	2 383	4 275
Neukölln	66 985	2 263	7 385	2 595	1 742	5 336	7 236	7 890	7 236	6 327	11 942	2 701	4 332
Treptow-Köpenick	8 023	219	639	209	172	612	1 016	1 248	1 158	891	1 395	176	288
Marzahn-Hellersdorf	8 357	270	766	288	166	892	1 159	1 144	1 037	884	1 348	125	278
Lichtenberg	19 889	731	1 804	525	441	2 252	2 579	2 323	2 311	2 181	3 844	345	553
Reinickendorf	23 539	625	2 318	802	532	1 526	2 240	2 707	2 717	2 339	4 909	1 110	1 714
Berlin	460 555	11 893	39 777	14 409	9 727	38 263	55 129	58 407	52 975	44 956	86 462	18 103	30 454
männlich													
Mitte	48 158	1 414	4 531	1 831	1 159	4 194	6 023	6 244	5 479	4 777	7 743	1 877	2 886
Friedrichshain-Kreuzberg	31 656	793	2 930	1 034	632	2 281	4 000	4 210	3 873	3 415	5 154	1 264	2 070
Pankow	12 375	221	507	222	142	1 030	2 102	2 414	1 974	1 455	1 856	197	255
Charlottenburg-Wilmersdorf	28 872	544	1 655	611	439	1 856	2 931	3 429	3 258	3 221	6 927	1 440	2 561
Spandau	11 788	276	1 112	390	303	786	1 128	1 320	1 281	1 101	2 477	662	952
Steglitz-Zehlendorf	14 373	284	993	396	283	1 121	1 466	1 540	1 651	1 477	3 223	748	1 191
Tempelhof-Schöneberg	26 332	528	2 141	773	459	1 721	2 568	3 069	3 208	2 768	5 671	1 291	2 135
Neukölln	35 475	1 171	3 763	1 320	886	2 713	3 837	4 337	4 018	3 585	6 148	1 429	2 268
Treptow-Köpenick	4 501	104	317	102	96	327	508	689	642	556	897	114	149
Marzahn-Hellersdorf	4 351	139	389	153	87	409	524	578	537	526	814	69	126
Lichtenberg	11 551	398	953	272	215	999	1 325	1 294	1 316	1 453	2 784	238	304
Reinickendorf	11 889	324	1 170	408	268	728	1 111	1 319	1 418	1 234	2 449	580	880
Berlin	241 321	6 196	20 461	7 512	4 969	18 165	27 523	30 443	28 655	25 568	46 143	9 909	15 777
weiblich													
Mitte	42 277	1 326	4 313	1 557	1 023	4 166	5 754	5 213	4 323	3 421	7 030	1 578	2 573
Friedrichshain-Kreuzberg	27 601	674	2 654	952	640	2 693	3 869	3 580	3 104	2 312	4 264	1 082	1 777
Pankow	10 714	199	478	170	144	1 441	2 375	2 293	1 477	807	959	115	256
Charlottenburg-Wilmersdorf	27 868	521	1 604	568	415	2 167	3 304	3 641	3 070	2 718	6 342	1 136	2 382
Spandau	11 365	251	1 018	393	252	848	1 094	1 369	1 221	997	2 544	496	882
Steglitz-Zehlendorf	15 405	262	918	369	279	1 485	1 653	1 808	1 756	1 526	3 452	668	1 229
Tempelhof-Schöneberg	24 978	492	2 011	724	504	1 856	2 632	2 965	2 841	2 339	5 382	1 092	2 140
Neukölln	31 510	1 092	3 622	1 275	856	2 623	3 399	3 553	3 218	2 742	5 794	1 272	2 064
Treptow-Köpenick	3 522	115	322	107	76	285	508	559	516	335	498	62	139
Marzahn-Hellersdorf	4 006	131	377	135	79	483	635	566	500	358	534	56	152
Lichtenberg	8 338	333	851	253	226	1 253	1 254	1 029	995	728	1 060	107	249
Reinickendorf	11 650	301	1 148	394	264	798	1 129	1 388	1 299	1 105	2 460	530	834
Berlin	219 234	5 697	19 316	6 897	4 758	20 098	27 606	27 964	24 320	19 388	40 319	8 194	14 677

6 Melderechtlich registrierte Einwohner am Ort der Hauptwohnung in Berlin am 31. Dezember 2005 nach Familienstand, Bezirken sowie Altersgruppen

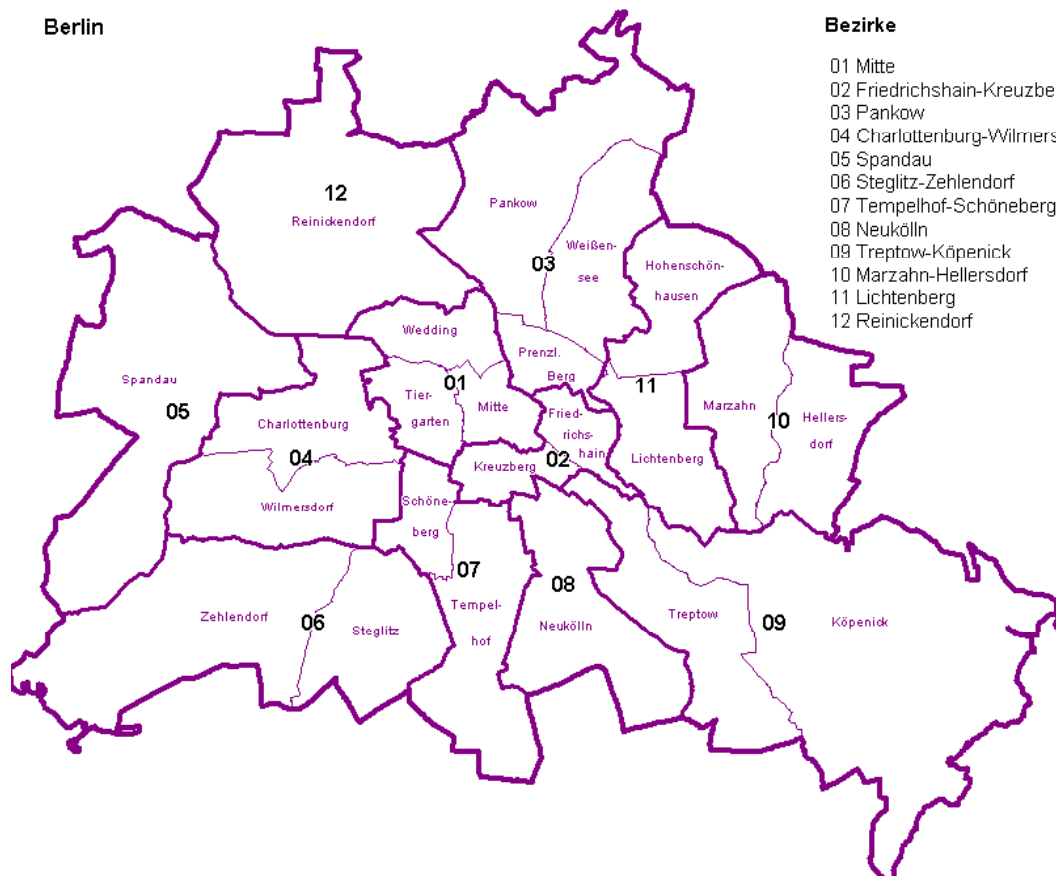
Bezirk ----- Altersgruppe von ... bis unter ... Jahre	Insgesamt	Familienstand				
		ledig ¹⁾	verheiratet	verwitwet	geschieden	Lebens- partnerschaft ²⁾
	1	2	3	4	5	6
Mitte	318 276	160 266	111 388	16 723	29 369	530
Friedrichshain-Kreuzberg	255 181	152 739	71 055	10 005	20 861	521
Pankow	345 953	181 717	113 817	18 095	31 893	431
Charlottenburg-Wilmersdorf	308 902	138 434	114 905	21 225	33 607	731
Spandau	217 461	85 143	93 468	17 093	21 634	123
Steglitz-Zehlendorf	285 580	114 873	122 521	21 416	26 464	306
Tempelhof-Schöneberg	327 765	143 447	129 560	22 539	31 521	698
Neukölln	302 129	131 970	121 756	19 765	28 335	303
Treptow-Köpenick	233 094	93 984	98 764	16 768	23 434	144
Marzahn-Hellersdorf	247 572	106 633	102 929	12 468	25 442	100
Lichtenberg	252 401	110 602	100 345	15 339	25 942	173
Reinickendorf	245 122	93 887	108 324	19 091	23 686	134
Berlin	3 339 436	1 513 695	1 288 832	210 527	322 188	4 194
insgesamt						
unter 18	505 038	504 981	56	-	1	-
18 - 25	294 927	278 617	15 640	19	517	134
25 - 30	250 040	197 628	47 809	127	4 016	460
30 - 35	235 752	139 373	83 500	387	11 930	562
35 - 40	282 876	125 845	126 054	1 079	29 216	682
40 - 45	304 946	97 023	156 959	2 308	47 872	784
45 - 50	246 575	55 314	140 914	3 896	45 975	476
50 - 55	223 743	36 169	138 302	6 526	42 433	313
55 - 60	197 215	22 341	129 148	9 408	36 067	251
60 - 65	220 311	18 189	147 161	17 966	36 720	275
65 und mehr	578 013	38 215	303 289	168 811	67 441	257
Insgesamt	3 339 436	1 513 695	1 288 832	210 527	322 188	4 194
männlich						
unter 18	259 218	259 208	10	-	-	-
18 - 25	145 089	140 592	4 263	4	122	108
25 - 30	124 511	104 681	18 212	32	1 232	354
30 - 35	120 920	79 122	36 939	75	4 363	421
35 - 40	146 961	74 402	59 637	220	12 184	518
40 - 45	158 668	58 914	77 282	450	21 454	568
45 - 50	127 582	34 196	70 579	772	21 682	353
50 - 55	110 927	21 746	68 054	1 329	19 562	236
55 - 60	97 063	13 511	65 293	1 857	16 200	202
60 - 65	108 500	10 895	77 721	3 819	15 852	213
65 und mehr	229 337	12 143	170 400	25 512	21 085	197
Insgesamt	1 628 776	809 410	648 390	34 070	133 736	3 170
weiblich						
unter 18	245 820	245 773	46	-	1	-
18 - 25	149 838	138 025	11 377	15	395	26
25 - 30	125 529	92 947	29 597	95	2 784	106
30 - 35	114 832	60 251	46 561	312	7 567	141
35 - 40	135 915	51 443	66 417	859	17 032	164
40 - 45	146 278	38 109	79 677	1 858	26 418	216
45 - 50	118 993	21 118	70 335	3 124	24 293	123
50 - 55	112 816	14 423	70 248	5 197	22 871	77
55 - 60	100 152	8 830	63 855	7 551	19 867	49
60 - 65	111 811	7 294	69 440	14 147	20 868	62
65 und mehr	348 676	26 072	132 889	143 299	46 356	60
Insgesamt	1 710 660	704 285	640 442	176 457	188 452	1 024

1) einschl. unbekannt sowie (versehentlich) 45 Personen, deren Lebenspartner verstorben ist.

2) eingetragene Lebenspartnerschaft, darunter 41 Personen, deren Lebenspartner aufgehoben ist.

2 Bezirke und Statistische Gebiete von Berlin

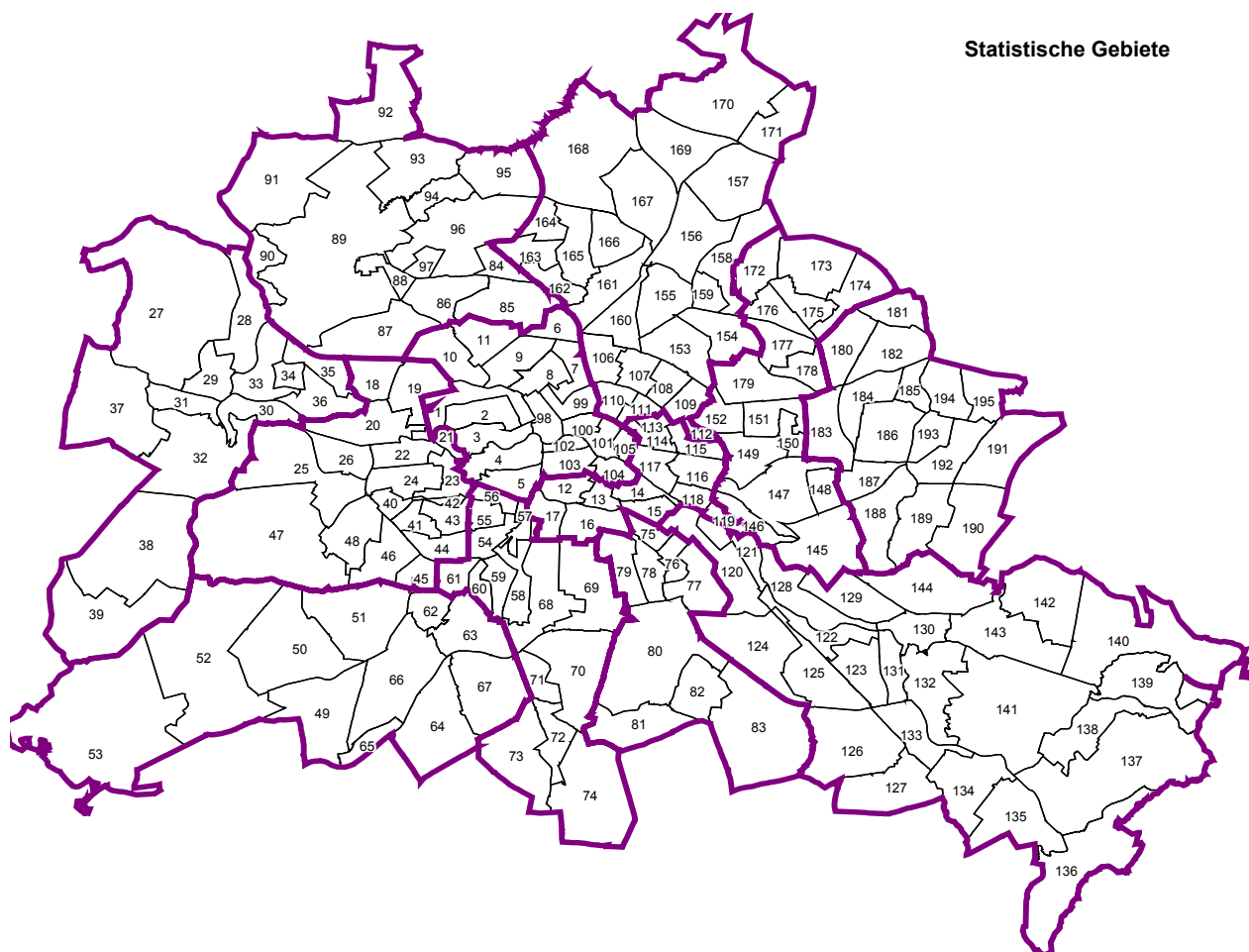
Berlin



Bezirke

- 01 Mitte
- 02 Friedrichshain-Kreuzberg
- 03 Pankow
- 04 Charlottenburg-Wilmersdorf
- 05 Spandau
- 06 Steglitz-Zehlendorf
- 07 Tempelhof-Schöneberg
- 08 Neukölln
- 09 Treptow-Köpenick
- 10 Marzahn-Hellersdorf
- 11 Lichtenberg
- 12 Reinickendorf

Statistische Gebiete



7 Melderechtlich registrierte Einwohner am Ort der Hauptwohnung in den

Statistisches Gebiet Bezirk bis 31.12.2000 Bezirk		Insgesamt	Im Alter von ... bis unter ... Jahren								
			unter 3	3 - 6	6 - 10	10 - 15	15 - 18	18 - 20	20 - 25	25 - 30	30 - 35
		1	2	3	4	5	6	7	8	9	10
001	Westhafen	4 319	160	128	165	225	128	101	364	460	393
002	Turmstraße	45 426	1 434	1 327	1 655	1 974	1 301	927	4 032	4 516	3 965
003	Hansaviertel	25 108	574	574	721	793	528	434	1 746	2 236	1 978
004	Tiergarten	189	-	6	3	9	10	-	10	9	9
005	Lützowplatz	12 458	296	314	367	433	356	248	1 131	1 235	939
	Tiergarten	87 500	2 464	2 349	2 911	3 434	2 323	1 710	7 283	8 456	7 284
006	Soldiner Straße	21 737	859	813	1 007	1 134	714	535	1 783	1 937	1 774
007	Gesundbrunnen	30 048	1 022	1 069	1 329	1 703	1 212	757	2 072	2 348	2 165
008	Humboldthain	13 627	536	501	658	764	475	289	1 105	1 342	1 174
009	Leopoldplatz	55 621	1 981	1 819	2 190	2 671	1 799	1 329	4 999	5 755	5 009
010	Rehberge	616	6	24	37	24	19	15	45	48	49
011	Schillerpark	31 338	766	663	891	1 086	785	569	2 032	2 265	2 138
	Wedding	152 987	5 170	4 889	6 112	7 382	5 004	3 494	12 036	13 695	12 309
098	Friedrich-Wilhelm-Stadt	4 332	123	86	70	80	82	71	313	531	586
099	Oranienburger Vorstadt	22 968	787	518	492	483	393	304	1 716	3 645	4 054
100	Spandauer Vorstadt	11 491	379	317	319	321	303	220	873	1 393	1 499
101	Königsstadt	7 910	150	113	120	150	146	137	589	883	805
102	Dorotheenstadt	431	9	10	12	9	13	9	31	39	40
103	Friedrichstadt	8 836	162	134	169	209	256	199	525	551	594
104	Luisenstadt	13 575	279	209	257	269	350	258	978	1 161	966
105	Stralauer Vorstadt	8 245	162	123	158	203	200	165	454	435	324
	Mitte	77 788	2 051	1 510	1 597	1 724	1 743	1 363	5 479	8 638	8 868
	Mitte	318 275	9 685	8 748	10 620	12 540	9 070	6 567	24 798	30 789	28 461
012	Mehringplatz	19 314	721	796	1 049	1 265	781	520	1 349	1 517	1 625
013	Moritzplatz	19 189	712	740	985	1 107	681	408	1 219	1 528	1 534
014	Mariannenplatz	21 473	703	682	949	1 033	707	453	1 485	2 313	2 144
015	Wiener Straße	26 980	824	820	1 031	1 138	748	464	2 033	3 448	3 093
016	Urban	44 422	1 370	1 256	1 597	1 862	1 074	750	2 953	4 643	4 413
017	Viktoriapark	15 384	471	408	501	601	369	257	1 102	1 511	1 525
	Kreuzberg	146 762	4 801	4 702	6 112	7 006	4 360	2 852	10 141	14 960	14 334
113	Volkspark Friedrichshain	148	10	-	6	6	-	7	15	17	13
114	Friedenstraße	14 516	295	279	282	357	335	308	983	1 290	1 002
115	Rigaer Straße	31 168	943	742	663	619	570	559	3 835	6 220	4 426
116	Boxhagener Straße	38 714	1 183	865	785	671	694	617	4 924	8 373	6 193
117	Andreasstraße	15 860	307	272	324	416	474	315	1 126	1 376	1 024
118	Stralauer Allee	5 858	149	131	113	144	160	124	748	1 053	694
119	Alt-Stralau	2 158	90	93	93	63	33	28	90	191	256
	Friedrichshain	108 422	2 977	2 382	2 266	2 276	2 266	1 958	11 721	18 520	13 608
	Friedrichshain - Kreuzberg	255 184	7 778	7 084	8 378	9 282	6 626	4 810	21 862	33 480	27 942
106	Schönhauser Allee-Nord	35 468	1 128	833	728	668	574	468	3 093	6 217	6 100
107	Prenzlauer Allee-Nord	29 469	920	635	638	556	532	443	2 214	4 068	4 160
108	Greifswalder Straße-Nord	20 939	419	334	363	432	491	395	1 699	2 221	1 723
109	Storkower Straße	6 669	158	165	129	192	161	128	506	730	520
110	Schönhauser Allee-Süd	28 171	1 124	810	800	660	545	374	1 848	3 852	5 126
111	Greifswalder Straße-Süd	20 068	770	553	515	454	421	320	1 471	2 703	3 063
112	Zentralviehhof	426	16	26	18	12	10	6	18	37	45
	Prenzlauer Berg	141 210	4 535	3 356	3 191	2 974	2 734	2 134	10 849	19 828	20 737
153	Pistoriusstraße	29 591	826	753	814	841	913	626	2 379	2 809	2 524
154	Buschallee	14 311	272	250	338	451	545	364	965	920	816
155	Heinersdorf	6 320	127	140	209	208	307	192	381	302	294
156	Blankenburg	6 530	106	138	206	278	308	184	377	238	285
157	Karow	17 121	415	521	691	799	826	525	950	866	977
158	Marderberg	7	-	-	-	-	-	-	-	-	-
159	Märchenland	1 188	13	13	21	35	44	33	47	35	46
	Weißensee	75 068	1 759	1 815	2 279	2 612	2 943	1 924	5 099	5 170	4 942
160	Vinetastraße	30 873	807	703	733	798	832	642	2 227	3 111	2 650
161	Am Schloßpark	30 607	969	954	999	894	793	598	1 806	2 457	2 514
162	Schönholz	2 937	81	95	129	117	110	77	152	144	151
163	Wilhelmsruh	8 947	254	269	294	308	307	171	413	486	612
164	Rosenthal	4 059	81	128	208	288	206	111	163	153	221
165	Niederschönhausen	12 187	407	377	404	426	463	279	659	718	919
166	Herthaplatz	9 147	280	301	336	295	328	192	514	602	706
167	Buchholz	15 505	401	506	768	760	709	480	728	749	923
168	Blankenfelde	1 868	22	38	52	69	55	48	74	67	77
169	Lietzengraben	195	3	12	8	10	3	-	6	19	34
170	Bucher Forst	2 791	58	67	70	78	92	98	231	171	178
171	Buch	10 558	294	258	309	340	387	293	730	696	497
	Pankow	129 674	3 657	3 708	4 310	4 383	4 285	2 989	7 703	9 373	9 482
	Pankow	345 952	9 951	8 879	9 780	9 969	9 962	7 047	23 651	34 371	35 161

Statistischen Gebieten von Berlin am 31. Dezember 2005 nach Altersgruppen ¹⁾

Im Alter von ... bis unter ... Jahren												Statistisches Gebiet
35 - 40	40 - 45	45 - 50	50 - 55	55 - 60	60 - 63	63 - 65	65 - 70	70 - 75	75 - 80	80 - 85	85 und mehr	
11	12	13	14	15	16	17	18	19	20	21	22	
416	436	325	210	228	121	80	163	101	51	46	18	001
4 088	4 139	3 280	2 909	2 550	1 287	920	1 966	1 186	884	566	520	002
2 259	2 392	1 939	1 775	1 485	921	618	1 345	940	776	563	511	003
22	28	19	15	12	9	10	15	-	-	-	3	004
1 044	1 072	996	916	811	440	275	564	361	264	197	199	005
7 829	8 067	6 559	5 825	5 086	2 778	1 903	4 053	2 588	1 975	1 372	1 251	
1 775	1 817	1 569	1 184	1 053	644	457	1 010	617	431	285	339	006
2 328	2 417	1 988	1 717	1 587	951	688	1 569	1 129	853	570	574	007
1 110	1 190	882	716	699	374	293	565	362	252	168	172	008
4 862	4 958	3 791	3 097	2 666	1 432	1 000	2 269	1 405	1 035	776	778	009
69	76	62	39	50	12	6	13	6	6	3	7	010
2 519	2 770	2 263	2 055	1 920	1 259	937	2 199	1 474	1 180	840	727	011
12 663	13 228	10 555	8 808	7 975	4 672	3 381	7 625	4 993	3 757	2 642	2 597	
603	464	325	314	184	124	69	143	63	57	22	22	098
3 523	2 258	1 250	887	598	339	243	451	340	283	188	216	099
1 681	1 280	795	628	392	203	127	277	192	121	82	89	100
770	662	502	462	354	296	235	565	415	272	168	116	101
51	63	35	27	19	18	15	22	3	3	3	-	102
718	816	736	737	730	415	299	651	420	292	161	62	103
1 119	1 138	951	875	682	488	465	1 306	921	550	227	126	104
501	516	472	471	417	367	346	964	803	598	371	195	105
8 966	7 197	5 066	4 401	3 376	2 250	1 799	4 379	3 157	2 176	1 222	826	
29 458	28 492	22 180	19 034	16 437	9 700	7 083	16 057	10 738	7 908	5 236	4 674	
1 667	1 670	1 387	1 131	974	472	339	738	484	341	239	249	012
1 608	1 617	1 308	1 076	978	526	397	905	745	453	338	324	013
2 212	2 323	1 568	1 194	1 002	552	355	775	477	252	165	129	014
2 954	2 871	2 095	1 426	1 144	596	401	830	446	266	179	173	015
5 001	5 250	3 852	2 917	2 119	998	727	1 333	902	555	393	457	016
1 649	1 755	1 356	1 057	842	391	260	526	304	225	137	137	017
15 091	15 486	11 566	8 801	7 059	3 535	2 479	5 107	3 358	2 092	1 451	1 469	
19	15	12	15	7	-	-	3	-	3	-	-	113
1 116	1 129	924	819	674	587	508	1 086	941	758	486	357	114
3 356	2 514	1 652	1 227	679	421	363	767	518	425	307	362	115
4 541	3 058	1 871	1 327	774	438	341	681	482	422	263	211	116
1 201	1 165	928	847	713	661	586	1 319	1 033	844	519	410	117
554	469	338	263	186	103	79	163	173	119	55	40	118
304	228	163	138	96	48	32	88	60	42	12	10	119
11 091	8 578	5 888	4 636	3 129	2 258	1 909	4 107	3 207	2 613	1 642	1 390	
26 182	24 064	17 454	13 437	10 188	5 793	4 388	9 214	6 565	4 705	3 093	2 859	
5 173	3 194	1 735	1 371	975	543	395	727	522	370	289	365	106
3 749	2 621	1 592	1 343	974	673	516	1 192	936	753	537	417	107
1 661	1 595	990	1 047	1 144	796	767	1 837	1 173	745	530	577	108
558	534	404	365	278	195	177	538	378	278	151	124	109
4 773	3 118	1 590	1 050	677	333	223	484	319	184	149	132	110
3 015	2 061	1 115	806	517	361	295	656	369	299	177	127	111
38	46	37	21	15	19	10	24	10	15	3	-	112
18 967	13 169	7 463	6 003	4 580	2 920	2 383	5 458	3 707	2 644	1 836	1 742	
2 952	2 809	1 929	1 565	1 176	814	634	1 823	1 351	890	636	527	153
1 191	1 398	981	786	675	522	565	1 336	788	531	320	297	154
549	699	568	521	405	211	193	368	240	173	112	121	155
519	731	571	543	421	274	215	405	270	174	116	171	156
1 488	1 869	1 366	1 165	846	583	453	996	835	534	263	153	157
-	-	7	-	-	-	-	-	-	-	-	-	158
89	99	110	92	81	59	46	139	95	58	15	18	159
6 788	7 605	5 532	4 672	3 604	2 463	2 106	5 067	3 579	2 360	1 462	1 287	
2 849	2 722	1 995	1 777	1 392	931	786	2 018	1 579	1 154	671	496	160
3 136	2 900	1 859	1 575	1 143	933	805	2 210	1 555	1 147	712	648	161
282	296	239	172	161	95	68	150	118	101	85	114	162
931	864	643	565	499	348	295	745	468	238	146	91	163
396	492	333	268	199	133	114	230	156	100	51	28	164
1 318	1 316	899	789	667	399	310	655	429	343	209	201	165
978	986	734	639	411	285	213	499	314	275	120	139	166
1 523	1 753	1 345	1 030	728	448	370	931	627	384	207	135	167
154	189	163	169	109	96	85	178	104	58	40	21	168
24	24	24	13	3	-	3	3	6	-	-	-	169
231	245	229	211	156	109	72	185	127	81	55	47	170
666	830	714	770	645	477	396	825	482	375	244	330	171
12 488	12 617	9 177	7 978	6 113	4 254	3 517	8 629	5 965	4 256	2 540	2 250	
38 243	33 391	22 172	18 653	14 297	9 637	8 006	19 154	13 251	9 260	5 838	5 279	

Noch: 7 Melderechtlich registrierte Einwohner am Ort der Hauptwohnung in den

Statistisches Gebiet Bezirk bis 31.12.2000 Bezirk		Insgesamt	Im Alter von ... bis unter ... Jahren								
			unter 3	3 - 6	6 - 10	10 - 15	15 - 18	18 - 20	20 - 25	25 - 30	30 - 35
		1	2	3	4	5	6	7	8	9	10
018	Volkspark Jungfernheide	9 580	186	180	240	293	199	163	545	551	603
019	Goerdelerdamm	8 641	207	198	300	355	236	177	462	523	572
020	Charlottenburger Schloss	15 775	338	299	370	479	342	290	1 134	1 510	1 374
021	Franklinstraße	2 909	83	90	85	92	68	59	227	316	338
022	Richard-Wagner-Platz	39 167	1 013	963	1 242	1 457	930	681	2 378	2 837	3 101
023	Hardenbergstraße	11 261	239	212	247	256	202	160	611	720	881
024	Stuttgarter Platz	48 253	1 129	1 055	1 335	1 617	1 081	731	2 618	3 347	3 662
025	Olympiastadion	12 446	205	311	450	507	295	181	695	662	521
026	Westend	24 006	439	438	595	775	502	297	1 046	1 309	1 350
Charlottenburg		172 038	3 839	3 746	4 864	5 831	3 855	2 739	9 716	11 775	12 402
040	Joachim-Friedrich-Straße	12 437	244	252	309	357	269	173	589	769	877
041	Fehrbelliner Platz	12 910	273	278	339	472	289	196	721	987	969
042	Schaperstraße	4 497	98	71	99	117	61	56	202	273	294
043	Hohenzollernplatz	33 967	681	618	883	1 004	707	473	1 772	2 218	2 283
044	Bundesplatz	22 345	543	526	700	840	570	367	1 270	1 545	1 559
045	Rüdesheimer Platz	19 074	351	409	595	695	421	282	683	804	1 044
046	Schmargendorf	20 010	381	390	603	740	461	299	803	906	1 069
047	Grunewaldsee	81	-	-	3	6	3	4	3	3	3
048	Koenigsallee	11 539	208	226	299	413	243	148	523	438	544
Wilmsdorf		136 860	2 779	2 770	3 830	4 644	3 024	1 998	6 566	7 943	8 642
Charlottenburg-Wilmersdorf		308 898	6 618	6 516	8 694	10 475	6 879	4 737	16 282	19 718	21 044
027	Johannesstift	49 616	1 008	1 185	1 651	2 256	1 674	1 092	2 758	2 512	2 470
028	Werderstraße	12 888	410	386	479	558	427	287	885	906	815
029	Spandauer Rathaus	24 885	634	655	936	1 133	772	611	1 732	1 806	1 734
030	Charlottenburger Chaussee	2 803	60	68	89	107	78	54	179	191	179
031	Klosterfelde	5 745	117	103	138	227	143	123	304	358	316
032	Pichelsdorf	38 287	885	875	1 211	1 638	1 121	853	2 192	2 164	2 277
033	Zitadelle	3 617	157	169	230	219	147	98	211	294	322
034	Gartenfelder Straße	9 915	178	231	250	371	236	178	602	548	544
035	Schuckertdamm	10 208	241	274	352	453	314	200	546	623	551
036	Siemenswerke	1 316	35	36	36	41	51	71	152	134	110
037	Staaken	40 756	951	1 197	1 815	2 440	1 498	913	1 997	1 787	2 063
038	Gatow	5 909	144	204	288	397	252	154	267	170	232
039	Kladow	11 513	153	268	459	555	436	242	523	329	333
Spandau		217 458	4 973	5 651	7 934	10 395	7 149	4 876	12 348	11 822	11 946
Spandau		217 458	4 973	5 651	7 934	10 395	7 149	4 876	12 348	11 822	11 946
049	Teltower Damm	32 859	638	771	1 155	1 576	1 018	646	1 421	1 333	1 565
050	Argentinische Allee	25 291	512	684	974	1 182	674	472	1 035	889	1 058
051	Dahlem	14 158	375	458	685	730	449	234	657	632	705
052	Nikolassee	15 648	341	422	646	746	499	378	1 089	663	661
053	Wannsee	9 202	187	221	315	409	250	170	374	292	391
Zehlendorf		97 158	2 053	2 556	3 775	4 643	2 890	1 900	4 576	3 809	4 380
062	Schlossstraße	20 725	529	531	704	750	470	358	1 079	1 322	1 431
063	Albrechtstraße	49 710	1 163	1 070	1 478	1 809	1 231	835	2 790	3 309	3 498
064	Ostpreußendamm	34 326	757	856	1 195	1 532	1 045	696	1 707	1 541	1 681
065	Goerzwerke	1 252	15	7	30	21	27	47	279	179	74
066	Drakestraße	41 800	1 023	1 154	1 673	1 802	1 101	742	1 993	1 959	2 272
067	Lankwitz	40 613	862	893	1 252	1 660	1 032	698	2 093	2 279	2 274
Steglitz		188 426	4 349	4 511	6 332	7 574	4 906	3 376	9 941	10 589	11 230
Steglitz-Zehlendorf		285 584	6 402	7 067	10 107	12 217	7 796	5 276	14 517	14 398	15 610
054	John-F.-Kennedy-Platz	28 229	795	700	823	941	699	470	1 750	2 337	2 412
055	Bayerisches Viertel	26 818	558	588	753	909	522	367	1 370	1 800	2 125
056	Nollendorfsplatz	16 430	436	426	612	744	515	335	930	1 206	1 295
057	Großgörschenstraße	22 275	664	613	774	936	633	404	1 648	2 025	2 028
058	Tempelhofer Weg	5 222	129	128	177	239	152	89	309	340	339
059	Priesterweg	1 011	20	35	40	49	45	26	40	82	53
060	Rubensstraße	16 301	483	467	623	749	529	321	924	1 087	1 102
061	Friedenau	26 314	725	721	907	985	645	413	1 291	1 563	1 729
Schöneberg		142 600	3 810	3 678	4 709	5 552	3 740	2 425	8 262	10 440	11 083
068	Alt-Tempelhof	48 530	1 172	1 203	1 568	1 960	1 308	856	2 640	3 124	3 307
069	Zentralflughafen	6 099	164	149	170	239	126	136	482	557	479
070	Mariendorfer Damm	47 000	961	1 032	1 453	1 851	1 241	878	2 457	2 517	2 666
071	Lankwitzer Straße	2 431	44	55	78	110	80	64	281	189	124
072	Mauserstraße	2 806	45	79	106	131	62	49	120	112	113
073	Marienfelder Allee	27 847	616	627	938	1 309	857	636	1 452	1 411	1 518
074	Lichtenrade	50 452	986	1 259	1 894	2 546	1 640	1 096	2 297	2 094	2 372
Tempelhof		185 165	3 988	4 404	6 207	8 146	5 314	3 715	9 729	10 004	10 579
Tempelhof-Schöneberg		327 765	7 798	8 082	10 916	13 698	9 054	6 140	17 991	20 444	21 662

Statistischen Gebieten von Berlin am 31. Dezember 2005 nach Altersgruppen ¹⁾

Im Alter von ... bis unter ... Jahren												Statistisches Gebiet
35 - 40	40 - 45	45 - 50	50 - 55	55 - 60	60 - 63	63 - 65	65 - 70	70 - 75	75 - 80	80 - 85	85 und mehr	
11	12	13	14	15	16	17	18	19	20	21	22	
677	739	687	659	629	394	307	706	532	501	419	370	018
614	734	558	535	490	322	256	760	552	353	252	185	019
1 414	1 468	1 258	1 068	988	583	392	840	580	422	327	299	020
271	321	186	185	177	91	61	91	64	54	32	18	021
3 520	3 704	3 172	3 053	2 781	1 491	1 006	2 083	1 318	938	760	739	022
1 067	1 080	892	919	956	619	378	714	371	287	224	226	023
4 555	4 895	4 116	3 941	3 904	1 996	1 360	2 686	1 406	1 107	855	857	024
832	984	806	839	923	682	535	1 107	652	520	404	335	025
1 775	2 029	1 646	1 654	1 903	1 267	982	2 071	1 251	1 044	788	845	026
14 725	15 954	13 321	12 853	12 751	7 445	5 277	11 058	6 726	5 226	4 061	3 874	
1 057	1 185	1 043	1 045	995	601	412	851	476	369	293	271	040
1 100	1 201	1 011	981	957	543	424	771	477	353	281	287	041
397	407	391	347	375	214	155	322	186	156	104	172	042
2 986	3 224	2 641	2 698	2 646	1 563	1 099	2 254	1 374	1 065	921	857	043
1 918	2 101	1 755	1 687	1 603	911	617	1 318	794	645	563	513	044
1 547	1 681	1 439	1 510	1 527	1 059	705	1 511	895	786	612	518	045
1 449	1 718	1 333	1 457	1 504	1 064	802	1 551	1 022	843	798	817	046
9	9	3	13	3	6	7	3	-	3	-	-	047
823	908	762	825	942	709	540	1 028	552	460	421	527	048
11 286	12 434	10 378	10 563	10 552	6 670	4 761	9 609	5 776	4 680	3 993	3 962	
26 011	28 388	23 699	23 416	23 303	14 115	10 038	20 667	12 502	9 906	8 054	7 836	
3 358	4 115	3 519	3 319	3 171	2 172	1 849	4 295	2 712	1 948	1 371	1 181	027
897	1 065	832	833	662	420	302	715	553	422	421	613	028
2 128	2 307	1 928	1 706	1 454	856	633	1 292	957	724	512	375	029
267	249	226	187	202	134	81	178	92	89	48	45	030
455	468	403	387	398	229	223	522	325	234	148	124	031
2 877	3 234	2 789	2 597	2 521	1 767	1 327	2 933	1 822	1 395	974	835	032
332	274	271	217	182	91	80	106	66	61	53	37	033
695	794	742	683	680	419	328	827	575	477	327	230	034
884	887	697	639	697	429	289	652	517	407	317	239	035
111	100	75	84	64	39	31	51	38	21	18	18	036
3 146	3 645	2 944	2 672	2 674	1 753	1 441	3 131	1 915	1 275	778	721	037
478	558	487	420	431	268	200	389	192	170	96	112	038
704	889	905	1 011	1 041	715	498	983	511	431	275	252	039
16 332	18 585	15 818	14 755	14 177	9 292	7 282	16 074	10 275	7 654	5 338	4 782	
16 332	18 585	15 818	14 755	14 177	9 292	7 282	16 074	10 275	7 654	5 338	4 782	
2 457	2 719	2 324	2 251	2 328	1 634	1 187	2 865	1 687	1 319	1 017	948	049
1 783	2 102	1 780	1 764	1 865	1 400	1 041	2 084	1 233	1 041	868	850	050
1 176	1 269	1 016	931	989	700	522	988	520	458	361	303	051
1 074	1 286	1 039	1 115	1 169	774	509	1 146	679	512	440	460	052
684	737	610	677	752	527	370	856	456	357	270	297	053
7 174	8 113	6 769	6 738	7 103	5 035	3 629	7 939	4 575	3 687	2 956	2 858	
1 807	1 939	1 588	1 565	1 586	902	611	1 203	762	565	502	521	062
4 378	4 564	3 683	3 479	3 283	2 093	1 451	3 250	1 981	1 747	1 336	1 282	063
2 512	2 865	2 404	2 421	2 507	1 710	1 345	2 803	1 603	1 244	934	968	064
66	77	64	57	54	27	48	86	48	12	18	16	065
3 433	3 832	3 110	2 976	3 183	1 965	1 466	3 028	1 682	1 278	1 053	1 075	066
3 127	3 383	2 722	2 644	2 716	1 883	1 423	3 306	2 170	1 718	1 249	1 229	067
15 323	16 660	13 571	13 142	13 329	8 580	6 344	13 676	8 246	6 564	5 092	5 091	
22 497	24 773	20 340	19 880	20 432	13 615	9 973	21 615	12 821	10 251	8 048	7 949	
2 869	2 923	2 421	2 099	1 891	1 016	593	1 242	748	610	440	450	054
2 659	2 747	2 325	2 222	1 892	1 022	693	1 462	935	714	566	589	055
1 576	1 568	1 376	1 199	1 044	526	357	736	500	397	323	329	056
2 470	2 604	1 862	1 503	1 258	581	411	802	398	300	201	160	057
401	421	345	352	311	190	149	325	204	211	141	270	058
74	101	84	58	45	39	24	54	43	44	30	25	059
1 461	1 611	1 337	1 158	1 137	585	380	871	515	386	292	283	060
2 465	2 752	2 297	2 250	2 084	1 228	708	1 383	750	507	445	466	061
13 975	14 727	12 047	10 841	9 662	5 187	3 315	6 875	4 093	3 169	2 438	2 572	
4 112	4 448	3 565	3 247	3 066	1 912	1 470	3 230	2 046	1 704	1 398	1 194	068
541	591	477	374	361	206	137	324	187	178	118	103	069
3 522	3 868	3 293	3 185	3 017	2 043	1 639	3 677	2 462	1 992	1 572	1 674	070
178	211	213	201	172	94	71	99	62	49	38	18	071
187	194	178	201	251	193	145	317	147	85	54	37	072
1 916	2 175	1 987	1 908	2 047	1 378	1 036	2 368	1 450	1 058	693	467	073
3 750	4 296	3 633	3 624	3 638	2 631	2 028	4 283	2 396	1 672	1 176	1 141	074
14 206	15 783	13 346	12 740	12 552	8 457	6 526	14 298	8 750	6 738	5 049	4 634	
28 181	30 510	25 393	23 581	22 214	13 644	9 841	21 173	12 843	9 907	7 487	7 206	

Noch: 7 Melderechtlich registrierte Einwohner am Ort der Hauptwohnung in den

Statistisches Gebiet Bezirk bis 31.12.2000 Bezirk		Insgesamt	Im Alter von ... bis unter ... Jahren								
			unter 3	3 - 6	6 - 10	10 - 15	15 - 18	18 - 20	20 - 25	25 - 30	30 - 35
			1	2	3	4	5	6	7	8	9
075	Reuterplatz	33 898	1 050	952	1 208	1 385	821	640	2 630	3 927	3 558
076	Roseggerstraße	28 087	960	896	1 061	1 307	827	648	2 310	2 613	2 316
077	Köllnische Heide	15 013	537	534	689	856	562	385	1 053	1 002	994
078	Karl-Marx-Straße	38 622	1 405	1 391	1 637	1 921	1 245	906	3 242	3 734	3 279
079	Schillerpromenade	32 040	1 181	1 078	1 175	1 485	977	735	2 710	3 149	2 798
080	Britz	38 251	825	865	1 211	1 716	1 130	740	2 230	2 146	2 192
081	Buckow 1	28 076	513	636	1 004	1 465	917	568	1 347	1 246	1 413
082	Buckow 2	34 152	747	839	1 133	1 453	981	676	1 664	1 643	1 683
083	Rudow	53 988	1 160	1 372	2 220	3 094	2 158	1 284	2 731	2 281	2 583
	Neukölln	302 127	8 378	8 563	11 338	14 682	9 618	6 582	19 917	21 741	20 816
	Neukölln	302 127	8 378	8 563	11 338	14 682	9 618	6 582	19 917	21 741	20 816
120	Köpenicker Landstraße	34 147	791	735	739	762	768	604	2 328	2 948	2 516
121	Treptower Park/Plänterwald	82	3	3	9	3	6	3	6	6	6
122	Niederschöneweide	10 147	256	221	265	243	309	243	749	850	659
123	Adlershof	14 965	358	348	351	363	438	337	1 034	1 171	993
124	Johannisthal	19 527	390	405	505	632	694	441	1 122	1 009	973
125	Rudower Chaussee	490	15	25	24	21	16	3	6	28	48
126	Altglienicke	25 666	675	741	1 114	1 440	1 407	813	1 489	1 305	1 538
127	Bohnsdorf	10 728	180	207	387	425	516	348	581	472	504
	Treptow	115 752	2 668	2 685	3 394	3 889	4 154	2 792	7 315	7 789	7 237
128	Oberschöneweide	16 527	540	433	520	536	469	359	1 420	1 642	1 226
129	Wuhlheide	97	4	-	3	3	-	6	-	9	22
130	Dammvorstadt	9 040	226	199	221	202	279	194	674	811	578
131	Spindlersfeld	9 281	246	222	254	260	340	208	713	736	597
132	Wendenschlossstraße	28 579	561	583	696	839	977	768	1 719	1 451	1 311
133	Grünau	5 389	96	107	131	127	144	117	241	302	275
134	Forst Grünau	21	3	-	3	3	-	-	-	-	-
135	Schmöckwitz	3 529	58	72	115	116	127	85	163	123	153
136	Rauchfangswerder	512	10	16	19	12	28	15	32	16	37
137	Seddinberg	56	-	-	-	3	4	-	3	-	3
138	Müggelheim	6 190	73	110	180	259	312	189	280	213	251
139	Rahnsdorf	8 536	161	182	262	318	295	231	390	310	408
140	Forst Rahnsdorf	414	-	3	3	3	15	16	22	46	34
141	Müggelberge	83	-	-	6	-	3	3	3	3	3
142	Forst Friedrichshagen	66	-	3	-	-	3	-	3	6	-
143	Friedrichshagen	16 880	333	385	418	457	537	324	682	708	860
144	Uhlenhorst	12 143	189	226	280	318	351	258	609	596	531
	Köpenick	117 343	2 500	2 541	3 111	3 456	3 884	2 773	6 954	6 972	6 289
	Treptow - Köpenick	233 095	5 168	5 226	6 505	7 345	8 038	5 565	14 269	14 761	13 526
180	Bürknersfelde	227	3	10	6	10	9	15	23	25	16
181	Ahrensfelde-Süd	22 560	745	652	772	941	1 055	1 132	2 421	1 687	1 238
182	Marzahner Promenade	44 769	1 121	1 049	1 122	1 377	1 646	1 342	4 543	3 534	2 228
183	Marzahner Chaussee	1 593	15	24	24	39	47	56	121	71	67
184	Springpfuhl	31 472	662	633	683	892	1 065	813	2 331	2 288	1 470
185	Kienberg .	2 604	57	66	58	93	140	82	192	166	136
186	Biesdorf-Nord	13 769	193	201	273	354	563	418	1 227	980	638
187	Alt-Biesdorf	2 353	42	34	54	68	92	77	137	85	96
188	Biesdorf-Süd	7 929	117	157	222	319	411	297	482	313	312
	Marzahn	127 276	2 955	2 826	3 214	4 093	5 028	4 232	11 477	9 149	6 201
189	Kaulsdorf-Süd	7 332	102	141	209	251	399	246	453	291	295
190	Mahlsdorf-Süd	14 054	208	271	478	538	795	469	772	584	633
191	Mahlsdorf-Nord	12 465	180	226	381	494	745	497	820	498	440
192	Kaulsdorf-Nord	11 273	177	255	357	451	632	437	770	525	486
193	Hellersdorf-West	21 161	439	425	475	716	1 104	815	1 980	1 371	942
194	Alt-Hellersdorf	29 317	901	809	943	1 390	1 937	1 275	3 196	2 089	1 441
195	Hönow-West	24 691	656	596	718	1 149	1 792	1 143	2 191	1 547	1 152
	Hellersdorf	120 293	2 663	2 723	3 561	4 989	7 404	4 882	10 182	6 905	5 389
	Marzahn - Hellersdorf	247 569	5 618	5 549	6 775	9 082	12 432	9 114	21 659	16 054	11 590

Statistischen Gebieten von Berlin am 31. Dezember 2005 nach Altersgruppen ¹⁾

Im Alter von ... bis unter ... Jahren												Statistisches Gebiet
35 - 40	40 - 45	45 - 50	50 - 55	55 - 60	60 - 63	63 - 65	65 - 70	70 - 75	75 - 80	80 - 85	85 und mehr	
11	12	13	14	15	16	17	18	19	20	21	22	
3 469	3 468	2 488	1 864	1 626	834	540	1 302	766	563	387	420	075
2 450	2 653	2 137	1 724	1 430	806	556	1 213	807	543	430	400	076
1 157	1 207	961	950	899	507	359	811	538	419	299	294	077
3 484	3 406	2 751	2 375	2 042	1 143	771	1 502	850	632	439	467	078
3 103	3 169	2 379	1 883	1 611	784	595	1 175	718	484	393	458	079
2 887	3 404	2 815	2 623	2 594	1 617	1 202	2 729	1 864	1 508	1 043	910	080
2 107	2 394	1 905	1 932	2 045	1 454	1 149	2 407	1 476	1 016	607	475	081
2 074	2 431	2 111	2 222	2 410	1 800	1 467	3 161	2 150	1 491	1 055	961	082
3 882	4 662	3 997	3 790	3 741	2 612	1 973	4 341	2 591	1 651	989	876	083
24 613	26 794	21 544	19 363	18 398	11 557	8 612	18 641	11 760	8 307	5 642	5 261	
24 613	26 794	21 544	19 363	18 398	11 557	8 612	18 641	11 760	8 307	5 642	5 261	
2 960	3 037	2 067	1 642	1 338	1 058	1 018	3 190	2 542	1 602	836	666	120
6	7	12	3	-	3	-	3	-	3	-	-	121
804	803	638	598	513	324	305	891	709	384	198	185	122
1 260	1 311	1 033	879	681	482	454	1 203	882	707	385	295	123
1 486	1 847	1 387	1 247	1 000	743	701	1 923	1 297	836	493	396	124
65	39	41	46	22	21	9	34	9	18	-	-	125
2 428	2 917	2 028	1 588	1 183	776	635	1 374	892	626	333	364	126
899	1 172	951	773	667	437	370	790	409	337	188	115	127
9 908	11 133	8 157	6 776	5 404	3 844	3 492	9 408	6 740	4 513	2 433	2 021	
1 464	1 503	1 113	894	648	399	344	1 001	826	603	320	267	128
6	18	10	13	3	-	-	-	-	-	-	-	129
744	799	596	567	389	331	244	607	546	440	246	147	130
740	860	674	592	390	285	295	755	494	317	177	126	131
1 853	2 439	2 062	2 059	1 695	1 352	1 201	2 841	1 635	1 103	678	756	132
441	466	361	348	314	198	211	604	430	238	153	85	133
-	-	-	-	3	3	3	3	-	-	-	-	134
270	350	291	307	244	188	116	325	176	132	78	40	135
52	48	45	27	30	18	22	33	22	12	9	9	136
-	6	-	12	6	3	6	6	-	-	4	-	137
494	734	546	500	424	268	238	497	292	162	100	68	138
678	901	677	647	524	382	310	692	440	333	176	219	139
53	46	39	33	25	22	6	15	-	9	12	12	140
15	3	6	9	3	6	4	10	-	6	-	-	141
-	12	6	6	3	-	6	9	9	-	-	-	142
1 368	1 496	1 069	939	746	679	668	1 912	1 369	872	527	531	143
823	1 029	831	811	590	476	458	1 405	1 057	666	369	270	144
9 001	10 710	8 326	7 764	6 037	4 610	4 132	10 715	7 296	4 893	2 849	2 530	
18 909	21 843	16 483	14 540	11 441	8 454	7 624	20 123	14 036	9 406	5 282	4 551	
21	27	24	18	13	7	-	-	-	-	-	-	180
1 367	2 395	2 584	1 789	988	456	353	758	493	372	223	139	181
2 250	2 953	4 481	5 417	3 359	1 503	1 105	2 202	1 430	1 045	616	446	182
67	161	130	142	137	85	55	157	104	49	27	15	183
1 524	2 055	2 453	3 640	2 996	1 639	1 144	2 212	1 338	883	467	284	184
174	245	201	176	96	43	47	158	156	113	93	112	185
823	1 187	1 201	1 285	965	532	411	930	618	443	243	284	186
152	216	212	197	137	94	60	187	139	122	79	73	187
623	991	767	727	510	307	250	514	273	163	91	83	188
7 001	10 230	12 053	13 391	9 201	4 666	3 425	7 118	4 551	3 190	1 839	1 436	
550	798	779	678	461	303	245	494	286	173	102	76	189
1 179	1 670	1 364	1 115	848	555	451	907	523	342	201	151	190
939	1 602	1 307	1 027	742	464	371	741	437	287	166	101	191
967	1 449	1 094	887	581	409	279	628	406	241	130	112	192
1 357	2 227	2 119	1 816	1 242	630	479	1 030	750	552	338	354	193
2 226	3 476	2 718	1 784	1 006	559	422	1 077	874	589	336	269	194
2 167	3 278	2 363	1 461	854	512	371	956	765	536	294	190	195
9 385	14 500	11 744	8 768	5 734	3 432	2 618	5 833	4 041	2 720	1 567	1 253	
16 386	24 730	23 797	22 159	14 935	8 098	6 043	12 951	8 592	5 910	3 406	2 689	

Noch: 7 Melderechtlich registrierte Einwohner am Ort der Hauptwohnung in den

Statistisches Gebiet Bezirk bis 31.12.2000 Bezirk		Insgesamt	Im Alter von ... bis unter ... Jahren								
			unter 3	3 - 6	6 - 10	10 - 15	15 - 18	18 - 20	20 - 25	25 - 30	30 - 35
			1	2	3	4	5	6	7	8	9
145	Karlshorst	20 101	574	557	677	619	682	430	1 255	1 536	1 486
146	Rummelsburg	1 944	87	40	57	33	49	42	137	138	147
147	Friedrichsfelde	62 999	1 435	1 225	1 361	1 537	1 628	1 343	5 679	6 156	4 097
148	Tierpark	2 761	74	71	74	92	100	71	261	231	160
149	Rüdigerstraße	28 191	679	581	648	793	859	672	2 619	3 023	2 090
150	Krankenhaus Herzberge	247	3	4	3	-	-	3	44	39	27
151	Herzbergstraße	3 186	52	38	25	61	72	59	355	351	231
152	Fennpfuhl	31 342	601	539	659	916	938	835	2 412	2 047	1 730
	Lichtenberg	150 771	3 505	3 055	3 504	4 051	4 328	3 455	12 762	13 521	9 968
172	Malchow	790	6	13	22	34	38	23	34	22	33
173	Wartenberg	2 255	24	36	66	73	163	114	157	85	59
174	Falkenberg	1 002	18	15	37	42	68	47	85	39	46
175	Neu-Wartenberg	29 254	845	795	838	1 105	1 702	1 434	2 947	2 010	1 387
176	Neu-Hohenschönhausen	26 324	569	550	618	893	1 088	1 048	2 790	1 661	1 194
177	Mühlengrund	13 569	245	282	352	444	572	430	874	800	684
178	Marzahner Straße	270	-	-	3	6	3	4	22	10	12
179	Alt-Hohenschönhausen	28 167	648	598	731	890	1 006	674	1 907	2 310	1 842
	Hohenschönhausen	101 631	2 355	2 289	2 667	3 487	4 640	3 774	8 816	6 937	5 257
	Lichtenberg	252 402	5 860	5 344	6 171	7 538	8 968	7 229	21 578	20 458	15 225
084	Flottenstraße	220	3	3	6	12	3	10	12	6	9
085	Residenzstraße	44 868	1 130	1 169	1 506	1 936	1 271	917	2 900	2 953	2 852
086	Scharnweberstraße	28 629	703	698	919	1 233	840	617	1 830	1 886	1 817
087	Flughafen Tegel	1 640	28	30	63	83	63	34	56	85	81
088	Borsigwerke	848	22	21	12	43	19	12	42	23	46
089	Alt-Tegel	31 300	576	717	972	1 285	882	604	1 546	1 626	1 743
090	Konradshöhe	6 085	111	153	218	281	226	128	258	178	243
091	Heiligensee	17 745	328	469	697	925	653	408	767	518	597
092	Frohnau	17 263	339	501	750	849	532	340	632	492	639
093	Hermisdorf	16 909	332	424	644	838	547	366	692	570	685
094	Waidmannslust	10 189	206	284	423	548	402	236	538	499	511
095	Lübars	4 997	84	99	192	268	237	133	228	150	199
096	Alt-Wittenau	64 380	1 505	1 659	2 420	3 359	2 322	1 520	3 268	3 022	3 346
097	Breitenbachstraße	54	-	-	-	-	-	-	9	-	3
	Reinickendorf	245 127	5 367	6 227	8 822	11 660	7 997	5 325	12 778	12 008	12 771
	Reinickendorf	245 127	5 367	6 227	8 822	11 660	7 997	5 325	12 778	12 008	12 771
	Berlin	3 339 436	83 596	82 936	106 040	128 883	103 589	73 268	221 650	250 044	235 754
	nachrichtlich:										
	Berlin-West	2 074 208	51 971	54 046	72 946	90 949	60 180	40 992	123 293	137 242	137 776
	Berlin-Ost	1 265 228	31 625	28 890	33 094	37 934	43 409	32 276	98 357	112 802	97 978

1) Abweichungen der Randsummen zu anderen veröffentlichten Tabellen, z. B. für Bezirke, sind auf die notwendige statistische Geheimhaltung zurückzuführen.

Durch Umstellung des Geheimhaltungsverfahrens ist ein Vergleich mit Ergebnissen früherer Stände für Tabellenfelder mit kleinen Werten nur eingeschränkt möglich.

Statistischen Gebieten von Berlin am 31. Dezember 2005 nach Altersgruppen ¹⁾

Im Alter von ... bis unter ... Jahren												Statistisches Gebiet
35 - 40	40 - 45	45 - 50	50 - 55	55 - 60	60 - 63	63 - 65	65 - 70	70 - 75	75 - 80	80 - 85	85 und mehr	
11	12	13	14	15	16	17	18	19	20	21	22	
1 899	1 944	1 545	1 307	939	663	551	1 185	844	677	441	290	145
173	162	157	148	117	79	48	113	114	55	34	14	146
4 369	4 640	3 958	3 986	3 362	2 513	2 076	5 245	3 620	2 499	1 279	991	147
173	206	231	213	165	81	65	150	100	82	62	99	148
2 187	2 354	1 868	1 626	1 325	1 071	824	1 899	1 278	796	482	517	149
21	20	22	15	12	6	3	9	9	3	4	-	150
305	423	390	363	213	79	35	53	51	21	6	3	151
1 911	2 121	1 808	1 788	2 333	1 884	1 460	3 098	1 853	1 229	652	528	152
11 038	11 870	9 979	9 446	8 466	6 376	5 062	11 752	7 869	5 362	2 960	2 442	
46	97	84	61	61	43	35	66	30	27	9	6	172
179	312	283	215	95	70	57	103	79	43	24	18	173
80	145	98	78	45	20	18	42	28	33	18	-	174
1 950	3 472	3 032	2 144	1 218	642	558	1 101	808	582	339	345	175
1 470	2 601	3 253	2 586	1 543	796	548	1 137	892	545	313	229	176
834	1 220	1 193	1 248	991	585	442	887	594	407	233	252	177
27	42	30	44	12	15	13	12	6	3	3	3	178
2 164	2 313	1 975	2 204	1 984	1 145	833	1 743	1 300	925	528	447	179
6 750	10 202	9 948	8 580	5 949	3 316	2 504	5 091	3 737	2 565	1 467	1 300	
17 788	22 072	19 927	18 026	14 415	9 692	7 566	16 843	11 606	7 927	4 427	3 742	
24	27	13	18	16	21	9	16	6	-	6	-	084
3 575	4 070	3 216	2 898	2 693	1 601	1 214	3 004	2 072	1 559	1 173	1 159	085
2 260	2 398	1 994	1 812	1 743	1 161	952	2 219	1 390	997	667	493	086
127	158	119	152	150	102	59	115	77	28	21	9	087
95	98	64	67	69	37	27	57	60	18	16	-	088
2 502	2 732	2 216	2 120	2 214	1 547	1 117	2 372	1 529	1 271	943	786	089
401	540	456	470	517	393	239	535	295	214	124	105	090
1 205	1 668	1 457	1 561	1 467	934	671	1 413	796	515	352	344	091
1 220	1 464	1 226	1 192	1 341	1 022	730	1 492	892	649	492	469	092
1 157	1 469	1 252	1 290	1 383	974	682	1 405	816	599	424	360	093
734	855	760	694	623	497	353	778	463	334	229	222	094
338	427	446	415	413	267	195	394	206	158	88	60	095
4 634	5 388	4 540	4 208	4 350	3 128	2 314	5 051	3 298	2 248	1 433	1 367	096
3	9	6	-	3	3	6	6	6	-	-	-	097
18 275	21 303	17 765	16 897	16 982	11 687	8 568	18 857	11 906	8 590	5 968	5 374	
18 275	21 303	17 765	16 897	16 982	11 687	8 568	18 857	11 906	8 590	5 968	5 374	
282 875	304 945	246 572	223 741	197 219	125 284	95 024	211 369	136 895	99 731	67 819	62 202	Berlin
												nachrichtlich:
171 492	187 134	153 239	141 326	135 626	84 895	62 077	133 812	83 046	62 439	46 002	43 725	Berlin-West
111 383	117 811	93 333	82 415	61 593	40 389	32 947	77 557	53 849	37 292	21 817	18 477	Berlin-Ost

3 Melderechtlich registrierte Einwohner in Berlin am 31. Dezember 2005 nach Alter, Deutschen/Ausländern und Geschlecht

