

Statistischer Bericht

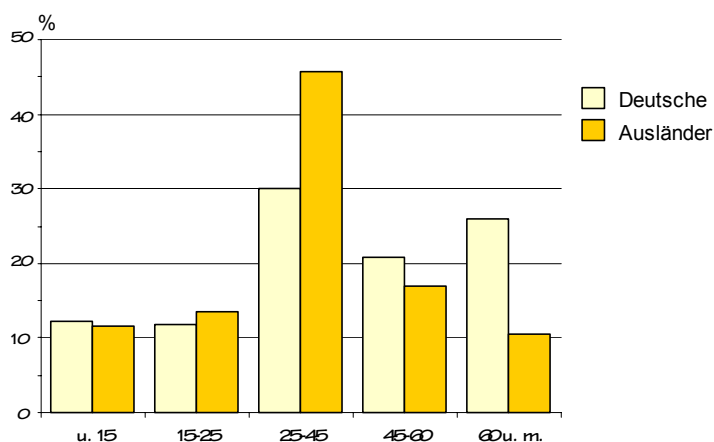
A I 3/S – hj 1/05

Melderechtlich registrierte Einwohner in Berlin

am 30. Juni 2005

Alter
Geschlecht
Staatsangehörigkeit

Altersstruktur der melderechtlich registrierten Deutschen und Ausländer am Ort der Hauptwohnung in Berlin am 30.06.2005



Information und Beratung

Wir über uns

Der Auftrag des Statistischen Landesamtes Berlin ist im Berliner Landesstatistikgesetz vom 9. Dezember 1992 definiert. Das Amt hat entsprechend den Grundsätzen der Neutralität, Objektivität und wissenschaftlichen Unabhängigkeit Daten unter Verwendung neuester wissenschaftlicher Erkenntnisse, sachgerechter Methoden und Informationstechniken zu sammeln und für die Darstellung politischer, gesellschaftlicher, wirtschaftlicher und ökologischer Zusammenhänge aufzuschlüsseln.

So erreichen Sie uns

Das **Statistische Landesamt Berlin** befindet sich im „Bildungs- und Verwaltungszentrum Friedrichsfelde“ im Bezirk Lichtenberg (Nähe Tierpark Friedrichsfelde).
**Statistisches Landesamt Berlin
Alt-Friedrichsfelde 60
10315 Berlin**

Verkehrsverbindungen:

U-Bahn, Linie U 5 bis zum Bahnhof „Friedrichsfelde“ (Fußweg).

S-Bahn, Linien S 5, S 7, S 75 bis zum Bahnhof „Friedrichsfelde-Ost“ (Fußweg oder Anschluss mit dem Bus 108 bis zur Haltestelle „Bildungs- und Verwaltungszentrum“).

Straßenbahn, Linien M17 und 27 bis zur Haltestelle „Am Tierpark“.

Bus, Linien 108 bis zur Haltestelle „Bildungs- und Verwaltungszentrum“ oder Linien 194 bis zur Haltestelle „Am Tierpark / Alfred-Kowalke-Straße“.

Veröffentlichungen

Sie können alle Publikationen des Statistischen Landesamtes in unserer **Bibliothek** einsehen.

Öffnungszeiten:

montags bis mittwochs

von 9 bis 15 Uhr,

donnerstags

von 9 bis 17 Uhr

und freitags

von 9 bis 14 Uhr.

Telefon: (030) 9021 3540.

Hier stehen darüber hinaus auch die Veröffentlichungen der anderen Statistischen Ämter der Länder und des Bundes zur Verfügung, ebenso internationale Publikationen, insbesondere Standardwerke zur statistischen Methodenlehre und zu Wirtschafts- und Sozialwissenschaften. Ein aktuelles Verzeichnis unserer Veröffentlichungen ist bei der

Zentralen Information und Beratung zu erhalten.

Im **Internet** ist das Statistische Landesamt Berlin darüber hinaus mit Eckdaten für Berlin und Online-Datenbanken vertreten:

www.statistik-berlin.de

Informationen

zu dieser Veröffentlichung

Fachbereich Einwohnerregister:

Telefon: (030) 9021 3873/3871

Telefax: (030) 51 58 83 1

E-Mail :

einwohner@statistik-berlin.de

Auskunftsstelle:

Zentrale Information und Beratung

(ZI), Haus 3, Erdgeschoss

Zimmer 3.005,

Telefon: (030) 9021 3434

Telefax: (030) 9021 3655

E-Mail: info@statistik-berlin.de

Zeichenerklärung

- nichts vorhanden
- () Aussagewert ist eingeschränkt
- . Zahlenwert unbekannt oder geheimgehalten
- x Tabellenfach gesperrt, weil Aussage nicht sinnvoll
- / Zahlenwert nicht sicher genug
- 0 weniger als die Hälfte von 1 in der letzten besetzten Stelle, jedoch mehr als nichts
- p vorläufige Zahl
- ... Angabe fällt später an
- r berichtigte Zahl
- s geschätzte Zahl

Inhaltsverzeichnis

	Seite
Grafiken	
Information und Beratung	2
Erläuterungen	4
Allgemeine Hinweise	4
Definitionen	4
1 Melderechtlich registrierte Einwohner am Ort der Hauptwohnung in Berlin am 30. Juni 2005 nach Bezirken und Geschlecht	5
2 Bezirke und Statistische Gebiete von Berlin	15
3 Melderechtlich registrierte Einwohner in Berlin am 30. Juni 2005 nach Alter, Deutschen/Ausländern und Geschlecht	24

Tabellen

1 Melderechtlich registrierte Einwohner am Ort der Hauptwohnung in Berlin seit 1995 nach Bezirken	6
2 Melderechtlich registrierte Einwohner am Ort der Hauptwohnung in Berlin seit 1997 nach Deutschen/Ausländern und Geschlecht	7
3 Melderechtlich registrierte Einwohner am Ort der Hauptwohnung in Berlin seit 1997 nach Altersgruppen	7
4 Melderechtlich registrierte Einwohner am Ort der Hauptwohnung in Berlin am 30. Juni 2005 nach Altersjahren, Deutschen/Ausländern und Geschlecht	8
5 Melderechtlich registrierte Einwohner am Ort der Hauptwohnung in Berlin am 30. Juni 2005 nach Bezirken, Altersgruppen, Deutschen/Ausländern und Geschlecht	10
6 Melderechtlich registrierte Einwohner in Berlin am 30. Juni 2005 nach Bezirken und Familienstand sowie nach Altersgruppen und Familienstand	14
7 Melderechtlich registrierte Einwohner am Ort der Hauptwohnung in den Statistischen Gebieten von Berlin am 30. Juni 2005 nach Altersgruppen	16

Impressum

Berliner Statistik
Statistischer Bericht
A I 3/S – hj 1/05

Herausgeber

Statistisches Landesamt Berlin
Alt-Friedrichsfelde 60
10315 Berlin

Erscheinungsfolge

halbjährlich

Preis

4,00 EUR

Bestell Nr.

110.4

© Statistisches Landesamt Berlin

Für nichtgewerbliche Zwecke sind Vervielfältigung und unentgeltliche Verbreitung, auch auszugsweise, nur mit Quellenangabe gestattet. Die Verbreitung, auch auszugsweise, über elektronische Systeme/Datenträger bedarf der vorherigen Zustimmung. Alle übrigen Rechte bleiben vorbehalten.

Erläuterungen

Allgemeine Hinweise

Aufgabe und Ziel der Statistik

Ziel der Einwohnerregisterstatistik ist die Auswertung einiger Daten der melderechtlich registrierten Einwohner. Diese landesspezifische Statistik dient vor allem dem Nachweis kleinräumiger demographischer Daten, z.B. für Statistische Gebiete oder Einschulungsbereiche, und der Gliederung der Ausländer nach einzelnen Staatsangehörigkeiten. Damit ergänzt sie die Statistik der amtlichen Bevölkerungsfortschreibung. Aufgrund der eigentlichen Zweckbestimmung des Einwohnermelderegisters, die nicht primär auf statistische Belange ausgerichtet ist, gibt es Abweichungen zwischen den Ergebnissen der Einwohnerregisterstatistik und denen der Statistik der amtlichen Bevölkerungsfortschreibung.

Rechtsgrundlage

Die Statistik wird gemäß § 22 Absatz 1 des Gesetzes über die Statistik im Land Berlin (Landesstatistikgesetz – LStatG) vom 9. Dezember 1992 (GVBl. S. 365) auf der Grundlage der Übermittlungsverordnung für Daten aus dem Verwaltungsvollzug an das Statistische Landesamt (ÜbermittlungsVO) vom 20. Dezember 1993 (GVBl. S. 661) in Verbindung mit § 26 des Gesetzes über das Meldewesen in Berlin (Meldegesezt) vom 26. Februar 1985 (GVBl. S. 507) durchgeführt.

Periodizität

Die Statistik wird nur noch halbjährlich durchgeführt.

Berichtskreis

Die Statistik beruht auf Angaben des Landeseinwohneramtes, von dem das Statistische Landesamt einen Statistikabzug des Einwohnerregisters erhält. Der Abzug enthält einen anonymisierten und verkürzten Datensatz zu jedem am Stichtag melderechtlich registrierten Einwohner. Übermittelt werden dem Statistischen Landesamt die Erhebungsmerkmale Geburtsdatum, Geschlecht, Alter, Familienstand, Staatsangehörigkeit, Zuzugsdatum Berlin, Zuzugsdatum Bezirk, Wohnungsstatus.

Methodische Hinweise

Zu den melderechtlich registrierten Einwohnern zählen alle in Berlin gemeldeten Personen, unabhängig davon, ob sie nur in einer Wohnung (alleinige Wohnung), in Hauptwohnung oder ausschließlich in Nebenwohnung gemeldet sind. Personen, die in Berlin mehrere Wohnsitze haben, werden nur einmal, und zwar am Ort der zwar am Ort der Hauptwohnung nachgewiesen.

Hinweise auf andere Veröffentlichungen

- Krug, L.: Das Berliner Einwohnerregister als Grundlage zur Gewinnung bevölkerungsstatistischer Daten. "Berliner Statistik" – Monatsschrift 1977, Heft 4, Seite 61
- Below, S.: Qualität der Einwohnermelderegister und ihre statistische Nutzung. "Berliner Statistik" – Monatsschrift 1994, Heft 6, Seite 106
- Schmollinger, H. W.: Ausländer in Berlin am 31. Dezember 1996. "Berliner Statistik" – Monatsschrift 1997, Heft 2, Seite 53
- Statistischer Bericht AI 4/S hj – "Melderechtlich registrierte Ausländer in Berlin" – halbjährlich

Definitionen

Bevölkerung am Ort der Hauptwohnung

Hierzu gehören Personen, die in Berlin ihre alleinige Wohnung bzw. ihre Hauptwohnung im Sinne des § 12 des Melderechtsrahmengesetzes vom 16. August 1980 (GVBl. S. 470) haben. Nach § 12 des Melderechtsrahmengesetzes ist die Hauptwohnung die vorwiegend benutzte Wohnung. Hauptwohnung einer verheirateten Person, die nicht dauernd getrennt von ihrer Familie lebt, ist die vorwiegend benutzte Wohnung der Familie. Im Zweifel ist die vorwiegend benutzte Wohnung dort, wo der Schwerpunkt der Lebensbeziehung liegt.

Bevölkerung am Ort der Nebenwohnung

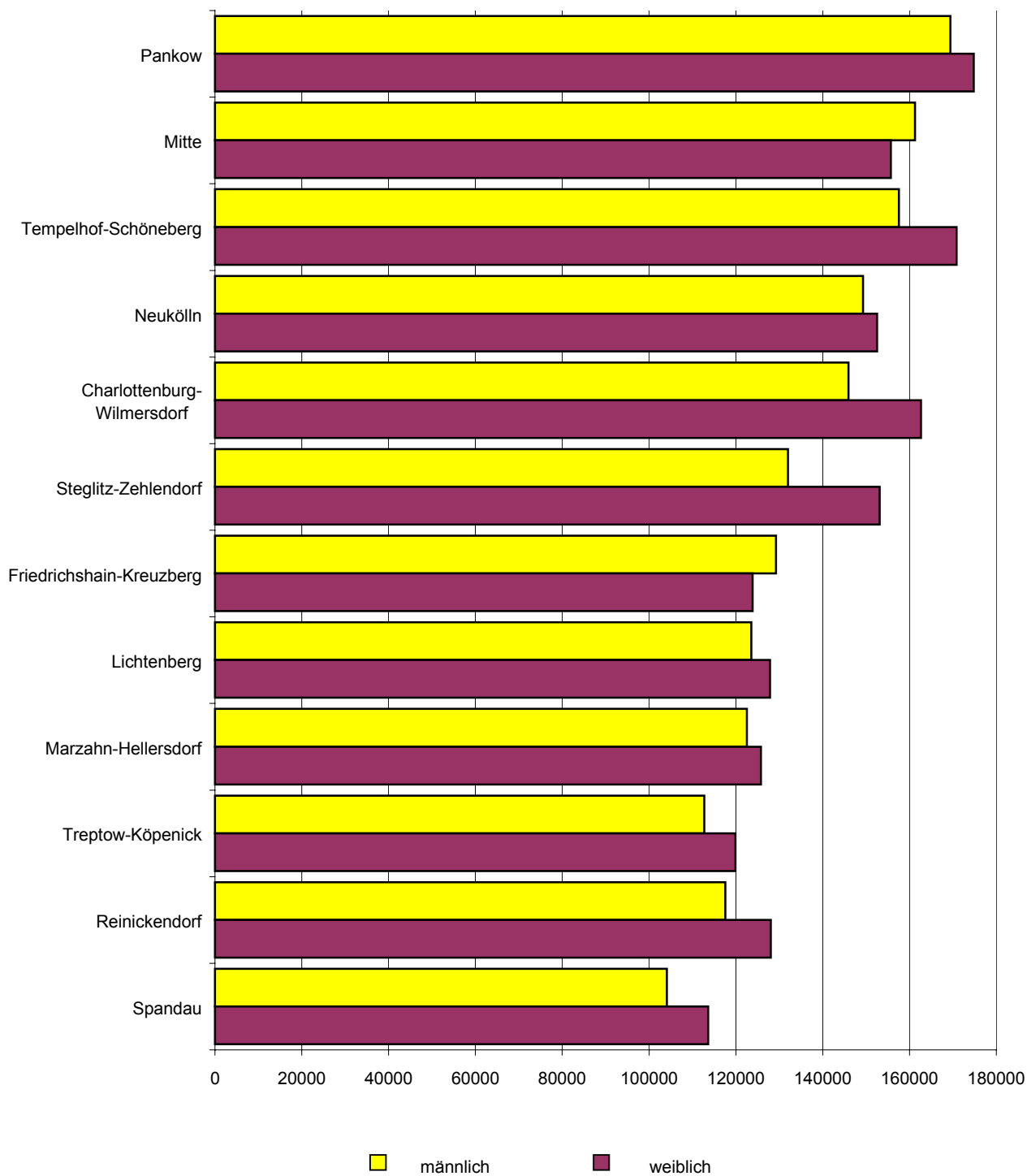
Hierzu zählen Personen, die in Berlin eine Nebenwohnung und eine Hauptwohnung im übrigen Bundesgebiet haben.

Staatsangehörigkeit

Deutsche: Deutsche Staatsangehörige sowie Personen, die gemäß Artikel 116 Abs. 1 Grundgesetz den Personen mit deutscher Staatsangehörigkeit gleichgestellt sind, z.B. Vertriebene und Flüchtlinge deutscher Volkszugehörigkeit. Personen, die neben der deutschen noch eine weitere Staatsangehörigkeit haben, gelten ebenfalls als Deutsche. Im Inland geborene Kinder ausländischer Eltern erhalten seit 1.1.2000 unter den in § 4 Abs. 3 Staatsangehörigkeitsgesetz (StAG) genannten Voraussetzungen zunächst die deutsche Staatsangehörigkeit.

Ausländer: Personen mit ausschließlich ausländischer oder ungeklärter Staatsangehörigkeit und Staatenlose. Mitglieder von diplomatischen Missionen und konsularischen Vertretungen sowie deren Familienangehörige sind nur dann ausgewiesen, wenn sie sich angemeldet haben, obwohl keine Meldepflicht besteht.

1 Melderechtlich registrierte Einwohner am Ort der Hauptwohnung in Berlin am 30. Juni 2005 nach Bezirken und Geschlecht



1 Melderechtlich registrierte Einwohner am Ort der Hauptwohnung in Berlin seit 1995 nach Bezirken

Stichtag	Berlin	Mitte	Friedrichs- hain- Kreuzberg	Pankow	Charlotten- burg- Wilmerdorf	Spandau	Steglitz- Zehlen- dorf	Tempelhof- Schöne- berg	Neukölln	Treptow- Köpenick	Marzahn- Hellens- dorf	Lichten- berg	Reinicken- dorf
	1	2	3	4	5	6	7	8	9	10	11	12	13
absolut													
30.06.95	3 445 741	339 678	260 613	307 181	322 656	217 399	289 819	343 708	314 151	214 556	296 184	285 877	253 919
31.12.95	3 446 039	338 770	259 245	308 042	321 828	218 113	290 322	343 050	314 706	215 595	295 281	285 528	255 559
30.06.96	3 438 838	337 219	258 133	309 614	320 681	218 345	290 497	342 230	313 506	216 276	293 780	283 008	255 549
31.12.96	3 428 644	335 191	256 223	311 584	318 898	218 184	290 565	341 432	312 166	218 125	290 229	280 892	255 155
30.06.97	3 411 710	331 630	253 346	314 650	316 834	218 632	289 577	339 364	310 719	219 907	285 305	277 536	254 210
31.12.97	3 387 901	327 095	250 029	315 253	315 268	218 170	288 591	337 593	308 466	221 996	279 233	273 794	252 413
30.06.98	3 377 611	325 034	247 988	318 050	315 472	217 789	287 811	336 190	307 710	223 756	274 914	271 754	251 143
31.12.98	3 358 235	321 232	245 168	319 688	314 377	217 086	286 893	334 833	306 387	225 197	270 806	267 432	249 136
30.06.99	3 349 045	319 512	243 720	322 104	313 395	216 681	285 879	334 478	305 735	225 942	268 818	264 211	248 570
31.12.99	3 340 887	317 517	243 330	324 807	312 517	215 693	285 700	334 009	304 975	227 477	265 533	261 012	248 317
30.06.00	3 334 368	316 891	243 067	327 057	310 554	215 668	285 222	333 712	304 298	227 934	263 866	258 655	247 444
31.12.00	3 331 232	316 335	243 977	329 586	310 614	215 997	285 378	333 529	303 341	228 852	261 191	255 899	246 533
30.06.01	3 333 112	316 729	244 689	331 750	310 296	217 039	285 401	333 485	303 410	230 174	258 926	254 911	246 302
31.12.01	3 337 232	318 082	245 712	334 086	310 760	217 383	285 585	333 489	303 881	230 967	256 089	254 691	246 507
30.06.02	3 336 124	318 604	246 318	335 474	309 944	217 807	285 062	332 771	304 143	230 807	254 146	254 428	246 620
31.12.02	3 336 248	318 683	247 508	337 466	309 487	218 267	285 074	331 949	303 932	230 533	252 802	253 754	246 793
30.06.03	3 333 132	316 408	248 438	338 726	309 097	218 141	284 762	331 020	304 025	231 276	251 099	253 704	246 436
31.12.03	3 330 242	315 665	249 267	339 608	308 855	218 093	285 007	330 514	303 199	231 514	249 676	252 267	246 577
30.06.04	3 328 291	315 205	250 184	341 032	308 505	217 821	284 972	329 450	301 953	231 925	249 214	251 423	246 607
31.12.04	3 333 108	316 047	252 069	342 863	308 541	218 010	285 501	329 059	302 171	232 586	248 561	251 202	246 498
30.06.05	3 333 646	316 913	253 121	344 164	308 552	217 696	285 129	328 384	301 795	232 669	248 270	251 373	245 580

Veränderung gegenüber dem vorherigen Stichtag

absolut													
30.06.96	- 7 201	- 1 551	- 1 112	1 572	- 1 147	232	175	- 820	- 1 200	681	- 1 501	- 2 520	- 10
31.12.96	- 10 194	- 2 028	- 1 910	1 970	- 1 783	- 161	68	- 798	- 1 340	1 849	- 3 551	- 2 116	- 394
30.06.97	- 16 934	- 3 561	- 2 877	3 066	- 2 064	448	- 988	- 2 068	- 1 447	1 782	- 4 924	- 3 356	- 945
31.12.97	- 23 809	- 4 535	- 3 317	603	- 1 566	- 462	- 986	- 1 771	- 2 253	2 089	- 6 072	- 3 742	- 1 797
30.06.98	- 10 290	- 2 061	- 2 041	2 797	204	- 381	- 780	- 1 403	- 756	1 760	- 4 319	- 2 040	- 1 270
31.12.98	- 19 376	- 3 802	- 2 820	1 638	- 1 095	- 703	- 918	- 1 357	- 1 323	1 441	- 4 108	- 4 322	- 2 007
30.06.99	- 9 190	- 1 720	- 1 448	2 416	- 982	- 405	- 1 014	- 355	- 652	745	- 1 988	- 3 221	- 566
31.12.99	- 8 158	- 1 995	- 390	2 703	- 878	- 988	- 179	- 469	- 760	1 535	- 3 285	- 3 199	- 253
30.06.00	- 6 519	- 626	- 263	2 250	- 1 963	- 25	- 478	- 297	- 677	457	- 1 667	- 2 357	- 873
31.12.00	- 3 136	- 556	910	2 529	60	329	156	- 183	- 957	918	- 2 675	- 2 756	- 911
30.06.01	1 880	394	712	2 164	- 318	1 042	23	- 44	69	1 322	- 2 265	- 988	- 231
31.12.01	4 120	1 353	1 023	2 336	464	344	184	4	471	793	- 2 837	- 220	205
30.06.02	- 1 108	522	606	1 388	- 816	424	- 523	- 718	262	- 160	- 1 943	- 263	113
31.12.02	124	79	1 190	1 992	- 457	460	12	- 822	- 211	- 274	- 1 344	- 674	173
30.06.03	- 3 116	- 2 275	930	1 260	- 390	- 126	- 312	- 929	93	743	- 1 703	- 50	- 357
31.12.03	- 2 890	- 743	829	882	- 242	- 48	245	- 506	- 826	238	- 1 423	- 1 437	141
30.06.04	- 1 951	- 460	917	1 424	- 350	- 272	- 35	- 1 064	- 1 246	411	- 462	- 844	30
31.12.04	4 817	842	1 885	1 831	36	189	529	- 391	218	661	- 653	- 221	- 109
30.06.05	538	866	1 052	1 301	11	- 314	- 372	- 675	- 376	83	- 291	171	- 918

in %													
30.06.96	-0,2	-0,5	-0,4	0,5	-0,4	0,1	0,1	-0,2	-0,4	0,3	-0,5	-0,9	-0,0
31.12.96	-0,3	-0,6	-0,7	0,6	-0,6	-0,1	0,0	-0,2	-0,4	0,9	-1,2	-0,7	-0,2
30.06.97	-0,5	-1,1	-1,1	1,0	-0,6	0,2	-0,3	-0,6	-0,5	0,8	-1,7	-1,2	-0,4
31.12.97	-0,7	-1,4	-1,3	0,2	-0,5	-0,2	-0,3	-0,5	-0,7	0,9	-2,1	-1,3	-0,7
30.06.98	-0,3	-0,6	-0,8	0,9	0,1	-0,2	-0,3	-0,4	-0,2	0,8	-1,5	-0,7	-0,5
31.12.98	-0,6	-1,2	-1,1	0,5	-0,3	-0,3	-0,3	-0,4	-0,4	0,6	-1,5	-1,6	-0,8
30.06.99	-0,3	-0,5	-0,6	0,8	-0,3	-0,2	-0,4	-0,1	-0,2	0,3	-0,7	-1,2	-0,2
31.12.99	-0,2	-0,6	-0,2	0,8	-0,3	-0,5	-0,1	-0,1	-0,2	0,7	-1,2	-1,2	-0,1
30.06.00	-0,2	-0,2	-0,1	0,7	-0,6	-0,0	-0,2	-0,1	-0,2	0,2	-0,6	-0,9	-0,4
31.12.00	-0,1	-0,2	0,4	0,8	0,0	0,2	0,1	-0,1	-0,3	0,4	-1,0	-1,1	-0,4
30.06.01	0,1	0,1	0,3	0,7	-0,1	0,5	0,0	-0,0	0,0	0,6	-0,9	-0,4	-0,1
31.12.01	0,1	0,4	0,4	0,7	0,1	0,2	0,1	0,0	0,2	0,3	-1,1	-0,1	0,1
30.06.02	-0,0	0,2	0,2	0,4	-0,3	0,2	-0,2	-0,2	0,1	-0,1	-0,8	-0,1	0,0
31.12.02	0,0	0,0	0,5	0,6	-0,1	0,2	0,0	-0,2	-0,1	-0,1	-0,5	-0,3	0,1
30.06.03	-0,1	-0,7	0,4	0,4	-0,1	-0,1	-0,1	-0,3	0,0	0,3	-0,7	-0,0	-0,1
31.12.03	-0,1	-0,2	0,3	0,3	-0,1	-0,0	0,1	-0,2	-0,3	0,1	-0,6	-0,6	0,1
30.06.04	-0,1	-0,1	0,4	0,4	-0,1	-0,1	-0,0	-0,3	-0,4	0,2	-0,2	-0,3	0,0
31.12.04	0,1	0,3	0,8	0,5	0,0	0,1	0,2	-0,1	0,1	0,3	-0,3	-0,1	-0,0
30.06.05	0,0	0,3	0,4	0,4	0,0	-0,1	-0,1	-0,2	-0,1	0,0	-0,1	0,1	-0,4

2 Melderechtlich registrierte Einwohner am Ort der Hauptwohnung in Berlin seit 1997 nach Deutschen/Ausländern und Geschlecht

Stichtag	Insgesamt			Deutsche			Ausländer		
	insgesamt	männlich	weiblich	insgesamt	männlich	weiblich	insgesamt	männlich	weiblich
	1	2	3	4	5	6	7	8	9
absolut									
31.12.97	3 387 901	1 640 831	1 747 070	2 947 654	1 399 384	1 548 270	440 247	241 447	198 800
31.12.98	3 358 235	1 628 119	1 730 116	2 920 299	1 389 321	1 530 978	437 936	238 798	199 138
31.12.99	3 340 887	1 620 986	1 719 901	2 903 110	1 384 116	1 518 994	437 777	236 870	200 907
31.12.00	3 331 232	1 616 893	1 714 339	2 896 115	1 383 190	1 512 925	435 117	233 703	201 414
31.12.01	3 337 232	1 620 941	1 716 291	2 896 886	1 386 122	1 510 764	440 346	234 819	205 527
30.06.02	3 336 124	1 620 673	1 715 451	2 896 507	1 387 300	1 509 207	439 617	233 373	206 244
31.12.02	3 336 248	1 621 209	1 715 039	2 893 694	1 387 171	1 506 523	442 554	234 038	208 516
30.06.03	3 333 132	1 620 624	1 712 508	2 891 728	1 387 906	1 503 822	441 404	232 718	208 686
31.12.03	3 330 242	1 619 735	1 710 507	2 886 215	1 386 302	1 499 913	444 027	233 433	210 594
30.06.04	3 328 291	1 619 790	1 708 501	2 883 666	1 386 493	1 497 173	444 625	233 297	211 328
31.12.04	3 333 108	1 623 246	1 709 862	2 882 208	1 386 858	1 495 350	450 900	236 388	214 512
30.06.05	3 333 646	1 625 066	1 708 580	2 879 669	1 386 906	1 492 763	453 977	238 160	215 817
Veränderung gegenüber dem vorherigen Stichtag									
in %									
31.12.98	-0,9	-0,8	-1,0	-0,9	-0,7	-1,1	-0,5	-1,1	0,2
31.12.99	-0,5	-0,4	-0,6	-0,6	-0,4	-0,8	-0,0	-0,8	0,9
31.12.00	-0,3	-0,3	-0,3	-0,2	-0,1	-0,4	-0,6	-1,3	0,3
31.12.01	0,2	0,3	0,1	0,0	0,2	-0,1	1,2	0,5	2,0
30.06.02	-0,0	-0,0	-0,0	-0,0	0,1	-0,1	-0,2	-0,6	0,3
31.12.02	0,0	0,0	-0,0	-0,1	-0,0	-0,2	0,7	0,3	1,1
30.06.03	-0,1	-0,0	-0,1	-0,1	0,1	-0,2	-0,3	-0,6	0,1
31.12.03	-0,1	-0,1	-0,1	-0,2	-0,1	-0,3	0,6	0,3	0,9
30.06.04	-0,1	0,0	-0,1	-0,1	0,0	-0,2	0,1	-0,1	0,3
31.12.04	0,1	0,2	0,1	-0,1	0,0	-0,1	1,4	1,3	1,5
30.06.05	0,0	0,1	-0,1	-0,1	0,0	-0,2	0,7	0,7	0,6

3 Melderechtlich registrierte Einwohner am Ort der Hauptwohnung in Berlin seit 1997 nach Altersgruppen

Stichtag	Insgesamt	Im Alter von . . . bis unter . . . Jahren								
		unter 6	6 - 15	15 - 18	18 - 25	25 - 45	45 - 60	60 - 65	65 - 75	75 und mehr
	1	2	3	4	5	6	7	8	9	10
absolut										
31.12.97	3 387 901	166 132	321 380	112 063	259 204	1 144 987	715 105	199 648	245 001	224 381
31.12.98	3 358 235	163 856	307 158	109 694	267 034	1 124 512	703 648	214 140	248 334	219 859
31.12.99	3 340 887	164 867	294 859	107 429	274 458	1 108 933	690 812	221 984	260 525	217 020
31.12.00	3 331 232	165 351	282 279	105 383	282 127	1 097 981	676 348	230 699	273 138	217 926
31.12.01	3 337 232	166 405	271 355	105 201	289 729	1 095 709	662 887	240 554	286 234	219 158
30.06.02	3 336 124	167 657	265 923	105 520	289 941	1 093 151	659 726	240 860	293 732	219 614
31.12.02	3 336 248	166 881	260 657	106 095	294 281	1 090 269	656 946	240 954	300 363	219 802
30.06.03	3 333 132	166 689	255 946	106 476	293 399	1 087 032	654 166	241 322	307 580	220 522
31.12.03	3 330 242	166 181	250 558	106 607	295 659	1 082 072	651 142	241 471	314 610	221 942
30.06.04	3 328 291	165 829	246 352	106 044	293 758	1 077 857	651 149	240 520	323 022	223 760
31.12.04	3 333 108	165 216	242 173	105 657	295 443	1 077 202	653 928	236 619	331 103	225 767
30.06.05	3 333 646	165 769	238 139	104 710	293 160	1 074 732	661 223	227 308	340 822	227 783
in %										
31.12.98	100	4,9	9,1	3,3	8,0	33,5	21,0	6,4	7,4	6,5
31.12.99	100	4,9	8,8	3,2	8,2	33,2	20,7	6,6	7,8	6,5
31.12.00	100	5,0	8,5	3,2	8,5	33,0	20,3	6,9	8,2	6,5
31.12.01	100	5,0	8,1	3,2	8,7	32,8	19,9	7,2	8,6	6,6
30.06.02	100	5,0	8,0	3,2	8,7	32,8	19,8	7,2	8,8	6,6
31.12.02	100	5,0	7,8	3,2	8,8	32,7	19,7	7,2	9,0	6,6
30.06.03	100	5,0	7,7	3,2	8,8	32,6	19,6	7,2	9,2	6,6
31.12.03	100	5,0	7,5	3,2	8,9	32,5	19,6	7,3	9,4	6,7
30.06.04	100	5,0	7,4	3,2	8,8	32,4	19,6	7,2	9,7	6,7
31.12.04	100	5,0	7,3	3,2	8,9	32,3	19,6	7,1	9,9	6,8
30.06.05	100	5,0	7,1	3,1	8,8	32,2	19,8	6,8	10,2	6,8

4 Melderechtlich registrierte Einwohner am Ort der Hauptwohnung in Berlin am 30. Juni 2005 nach Altersjahren, Deutschen/Ausländern und Geschlecht

Alter von ... bis unter ...Jahren		Insgesamt			Deutsche			Ausländer		
		insgesamt	männlich	weiblich	insgesamt	männlich	weiblich	insgesamt	männlich	weiblich
		1	2	3	4	5	6	7	8	9
0 - 1		26 132	13 459	12 673	24 459	12 597	11 862	1 673	862	811
1 - 2		28 766	14 710	14 056	26 889	13 773	13 116	1 877	937	940
2 - 3		27 859	14 353	13 506	25 956	13 318	12 638	1 903	1 035	868
3 - 4		27 590	14 141	13 449	25 712	13 177	12 535	1 878	964	914
4 - 5		27 842	14 252	13 590	25 704	13 137	12 567	2 138	1 115	1 023
0 - 5	absolut	138 189	70 915	67 274	128 720	66 002	62 718	9 469	4 913	4 556
	%	4,1	4,4	3,9	4,5	4,8	4,2	2,1	2,1	2,1
5 - 6		27 580	14 001	13 579	24 325	12 304	12 021	3 255	1 697	1 558
6 - 7		27 152	13 894	13 258	22 945	11 719	11 226	4 207	2 175	2 032
7 - 8		26 531	13 593	12 938	22 123	11 364	10 759	4 408	2 229	2 179
8 - 9		26 825	13 780	13 045	22 454	11 593	10 861	4 371	2 187	2 184
9 - 10		25 588	13 018	12 570	21 195	10 756	10 439	4 393	2 262	2 131
5 - 10	absolut	133 676	68 286	65 390	113 042	57 736	55 306	20 634	10 550	10 084
	%	4,0	4,2	3,8	3,9	4,2	3,7	4,5	4,4	4,7
10 - 11		24 600	12 584	12 016	20 311	10 416	9 895	4 289	2 168	2 121
11 - 12		24 687	12 736	11 951	20 315	10 460	9 855	4 372	2 276	2 096
12 - 13		25 708	13 227	12 481	21 031	10 819	10 212	4 677	2 408	2 269
13 - 14		26 590	13 821	12 769	21 825	11 328	10 497	4 765	2 493	2 272
14 - 15		30 458	15 634	14 824	25 643	13 147	12 496	4 815	2 487	2 328
10 - 15	absolut	132 043	68 002	64 041	109 125	56 170	52 955	22 918	11 832	11 086
	%	4,0	4,2	3,7	3,8	4,1	3,5	5,0	5,0	5,1
15 - 16		34 169	17 597	16 572	29 403	15 125	14 278	4 766	2 472	2 294
16 - 17		34 835	17 865	16 970	29 950	15 316	14 634	4 885	2 549	2 336
17 - 18		35 706	18 260	17 446	30 879	15 710	15 169	4 827	2 550	2 277
18 - 19		35 864	18 144	17 720	31 215	15 747	15 468	4 649	2 397	2 252
19 - 20		36 322	18 399	17 923	31 554	15 872	15 682	4 768	2 527	2 241
15 - 20	absolut	176 896	90 265	86 631	153 001	77 770	75 231	23 895	12 495	11 400
	%	5,3	5,6	5,1	5,3	5,6	5,0	5,3	5,2	5,3
20 - 21		38 102	18 786	19 316	32 725	16 144	16 581	5 377	2 642	2 735
21 - 22		41 068	20 147	20 921	34 766	17 161	17 605	6 302	2 986	3 316
22 - 23		44 453	21 714	22 739	37 158	18 293	18 865	7 295	3 421	3 874
23 - 24		47 097	22 922	24 175	38 684	18 944	19 740	8 413	3 978	4 435
24 - 25		50 254	24 395	25 859	40 455	19 679	20 776	9 799	4 716	5 083
20 - 25	absolut	220 974	107 964	113 010	183 788	90 221	93 567	37 186	17 743	19 443
	%	6,6	6,6	6,6	6,4	6,5	6,3	8,2	7,5	9,0
25 - 26		50 600	24 915	25 685	40 267	19 839	20 428	10 333	5 076	5 257
26 - 27		49 229	24 230	24 999	38 733	19 057	19 676	10 496	5 173	5 323
27 - 28		49 762	24 967	24 795	38 865	19 397	19 468	10 897	5 570	5 327
28 - 29		48 825	24 475	24 350	37 696	18 932	18 764	11 129	5 543	5 586
29 - 30		47 447	23 980	23 467	36 203	18 197	18 006	11 244	5 783	5 461
25 - 30	absolut	245 863	122 567	123 296	191 764	95 422	96 342	54 099	27 145	26 954
	%	7,4	7,5	7,2	6,7	6,9	6,5	11,9	11,4	12,5
30 - 31		45 929	23 493	22 436	34 375	17 479	16 896	11 554	6 014	5 540
31 - 32		45 260	22 920	22 340	33 438	16 923	16 515	11 822	5 997	5 825
32 - 33		44 544	22 879	21 665	33 089	16 955	16 134	11 455	5 924	5 531
33 - 34		50 136	25 853	24 283	38 637	19 805	18 832	11 499	6 048	5 451
34 - 35		51 960	26 860	25 100	40 568	20 778	19 790	11 392	6 082	5 310
30 - 35	absolut	237 829	122 005	115 824	180 107	91 940	88 167	57 722	30 065	27 657
	%	7,1	7,5	6,8	6,3	6,6	5,9	12,7	12,6	12,8
35 - 36		53 628	27 824	25 804	42 247	21 702	20 545	11 381	6 122	5 259
36 - 37		56 058	29 200	26 858	45 203	23 334	21 869	10 855	5 866	4 989
37 - 38		57 666	29 970	27 696	47 342	24 350	22 992	10 324	5 620	4 704
38 - 39		58 833	30 500	28 333	49 429	25 442	23 987	9 404	5 058	4 346
39 - 40		61 544	31 855	29 689	51 429	26 273	25 156	10 115	5 582	4 533
35 - 40	absolut	287 729	149 349	138 380	235 650	121 101	114 549	52 079	28 248	23 831
	%	8,6	9,2	8,1	8,2	8,7	7,7	11,5	11,9	11,0
40 - 41		63 165	33 064	30 101	53 230	27 383	25 847	9 935	5 681	4 254
41 - 42		63 684	33 129	30 555	54 136	27 749	26 387	9 548	5 380	4 168
42 - 43		61 887	32 129	29 758	53 162	27 102	26 060	8 725	5 027	3 698
43 - 44		58 786	30 510	28 276	50 734	25 956	24 778	8 052	4 554	3 498
44 - 45		55 789	29 136	26 653	48 311	24 815	23 496	7 478	4 321	3 157
40 - 45	absolut	303 311	157 968	145 343	259 573	133 005	126 568	43 738	24 963	18 775
	%	9,1	9,7	8,5	9,0	9,6	8,5	9,6	10,5	8,7

Noch: 4 Melderechtlich registrierte Einwohner am Ort der Hauptwohnung in Berlin am 30.Juni 2005
nach Altersjahren, Deutschen/Ausländern und Geschlecht

Alter von ... bis unter ... Jahren		Insgesamt			Deutsche			Ausländer		
		insgesamt	männlich	weiblich	insgesamt	männlich	weiblich	insgesamt	männlich	weiblich
		1	2	3	4	5	6	7	8	9
45 - 46		53 504	27 972	25 532	46 091	23 772	22 319	7 413	4 200	3 213
46 - 47		50 747	26 320	24 427	44 028	22 502	21 526	6 719	3 818	2 901
47 - 48		47 316	24 358	22 958	40 818	20 665	20 153	6 498	3 693	2 805
48 - 49		45 956	23 549	22 407	39 843	20 082	19 761	6 113	3 467	2 646
49 - 50		45 633	23 330	22 303	39 357	19 781	19 576	6 276	3 549	2 727
45 - 50	absolut	243 156	125 529	117 627	210 137	106 802	103 335	33 019	18 727	14 292
	%	7,3	7,7	6,9	7,3	7,7	6,9	7,3	7,9	6,6
50 - 51		45 584	22 731	22 853	39 574	19 492	20 082	6 010	3 239	2 771
51 - 52		44 895	22 551	22 344	39 486	19 735	19 751	5 409	2 816	2 593
52 - 53		44 141	21 746	22 395	38 970	19 121	19 849	5 171	2 625	2 546
53 - 54		44 673	21 795	22 878	39 398	19 143	20 255	5 275	2 652	2 623
54 - 55		45 424	22 059	23 365	40 387	19 599	20 788	5 037	2 460	2 577
50 - 55	absolut	224 717	110 882	113 835	197 815	97 090	100 725	26 902	13 792	13 110
	%	6,7	6,8	6,7	6,9	7,0	6,7	5,9	5,8	6,1
55 - 56		46 671	22 640	24 031	41 139	19 985	21 154	5 532	2 655	2 877
56 - 57		42 825	21 035	21 790	37 572	18 430	19 142	5 253	2 605	2 648
57 - 58		37 934	18 895	19 039	32 861	16 338	16 523	5 073	2 557	2 516
58 - 59		37 345	18 634	18 711	32 407	16 078	16 329	4 938	2 556	2 382
59 - 60		28 575	14 343	14 232	24 355	12 075	12 280	4 220	2 268	1 952
55 - 60	absolut	193 350	95 547	97 803	168 334	82 906	85 428	25 016	12 641	12 375
	%	5,8	5,9	5,7	5,8	6,0	5,7	5,5	5,3	5,7
60 - 61		38 246	18 703	19 543	34 319	16 648	17 671	3 927	2 055	1 872
61 - 62		46 681	23 171	23 510	42 982	21 187	21 795	3 699	1 984	1 715
62 - 63		44 931	22 262	22 669	41 498	20 353	21 145	3 433	1 909	1 524
63 - 64		49 077	24 147	24 930	45 631	22 175	23 456	3 446	1 972	1 474
64 - 65		48 373	23 511	24 862	45 093	21 655	23 438	3 280	1 856	1 424
60 - 65	absolut	227 308	111 794	115 514	209 523	102 018	107 505	17 785	9 776	8 009
	%	6,8	6,9	6,8	7,3	7,4	7,2	3,9	4,1	3,7
65 - 66		47 886	23 142	24 744	44 555	21 235	23 320	3 331	1 907	1 424
66 - 67		43 740	20 958	22 782	40 767	19 235	21 532	2 973	1 723	1 250
67 - 68		40 451	18 780	21 671	37 677	17 239	20 438	2 774	1 541	1 233
68 - 69		38 834	18 021	20 813	36 429	16 674	19 755	2 405	1 347	1 058
69 - 70		37 033	16 990	20 043	34 879	15 793	19 086	2 154	1 197	957
65 - 70	absolut	207 944	97 891	110 053	194 307	90 176	104 131	13 637	7 715	5 922
	%	6,2	6,0	6,4	6,7	6,5	7,0	3,0	3,2	2,7
70 - 71		36 180	16 517	19 663	34 376	15 491	18 885	1 804	1 026	778
71 - 72		28 595	12 780	15 815	26 900	11 789	15 111	1 695	991	704
72 - 73		22 626	9 963	12 663	21 068	9 151	11 917	1 558	812	746
73 - 74		22 477	9 802	12 675	21 173	9 110	12 063	1 304	692	612
74 - 75		23 000	9 910	13 090	21 850	9 335	12 515	1 150	575	575
70 - 75	absolut	132 878	58 972	73 906	125 367	54 876	70 491	7 511	4 096	3 415
	%	4,0	3,6	4,3	4,4	4,0	4,7	1,7	1,7	1,6
75 - 76		22 853	9 420	13 433	21 832	8 937	12 895	1 021	483	538
76 - 77		21 117	8 598	12 519	20 281	8 199	12 082	836	399	437
77 - 78		19 367	7 359	12 008	18 547	6 980	11 567	820	379	441
78 - 79		18 263	6 474	11 789	17 512	6 141	11 371	751	333	418
79 - 80		17 114	5 471	11 643	16 456	5 207	11 249	658	264	394
75 - 80	absolut	98 714	37 322	61 392	94 628	35 464	59 164	4 086	1 858	2 228
	%	3,0	2,3	3,6	3,3	2,6	4,0	0,9	0,8	1,0
80 - 81		15 989	4 745	11 244	15 412	4 519	10 893	577	226	351
81 - 82		13 187	3 601	9 586	12 635	3 394	9 241	552	207	345
82 - 83		12 620	3 236	9 384	12 187	3 073	9 114	433	163	270
83 - 84		13 071	3 238	9 833	12 694	3 095	9 599	377	143	234
84 - 85		13 114	3 211	9 903	12 771	3 071	9 700	343	140	203
80 - 85	absolut	67 981	18 031	49 950	65 699	17 152	48 547	2 282	879	1 403
	%	2,0	1,1	2,9	2,3	1,2	3,3	0,5	0,4	0,7
85 - 86		13 186	3 109	10 077	12 857	2 987	9 870	329	122	207
86 - 87		5 778	1 270	4 508	5 547	1 191	4 356	231	79	152
87 - 88		4 773	1 027	3 746	4 617	967	3 650	156	60	96
88 - 89		4 641	944	3 697	4 493	892	3 601	148	52	96
89 - 90		4 573	868	3 705	4 428	812	3 616	145	56	89
85 - 90	absolut	32 951	7 218	25 733	31 942	6 849	25 093	1 009	369	640
	%	1,0	0,4	1,5	1,1	0,5	1,7	0,2	0,2	0,3
90 und mehr	absolut	28 137	4 559	23 578	27 147	4 206	22 941	990	353	637
	%	0,8	0,3	1,4	0,9	0,3	1,5	0,2	0,1	0,3
Insgesamt	absolut	3 333 646	1 625 066	1 708 580	2 879 669	1 386 906	1 492 763	453 977	238 160	215 817
	%	100	100	100	100	100	100	100	100	100

5 Melderechtlich registrierte Einwohner am Ort der Hauptwohnung in Berlin am 30. Juni 2005 nach Bezirken, Altersgruppen, Deutschen/Ausländern und Geschlecht

Bezirk	Insgesamt	Im Alter von . . . bis unter . . . Jahren											
		unter 6	6 - 15	15 - 18	18 - 20	20 - 25	25 - 30	30 - 35	35 - 40	40 - 45	45 - 60	60 - 65	65 und mehr
	1	2	3	4	5	6	7	8	9	10	11	12	13
i n s g e s a m t													
Mitte	316 913	18 354	23 395	9 130	6 323	24 577	30 248	28 511	29 644	28 237	57 077	17 316	44 101
Friedrichshain-Kreuzberg	253 121	14 748	17 875	6 722	4 599	21 577	32 594	27 752	26 294	23 744	40 544	10 504	26 168
Pankow	344 164	18 505	19 916	10 120	6 880	23 644	34 104	35 582	38 197	32 624	54 165	18 525	51 902
Charlottenburg-Wilmersdorf	308 552	13 065	19 281	6 822	4 685	16 198	19 569	21 187	26 546	28 181	70 329	24 584	58 105
Spandau	217 696	10 686	18 565	7 139	4 775	12 403	11 698	12 157	16 633	18 626	44 418	17 122	43 474
Steglitz-Zehlendorf	285 129	13 434	22 453	7 846	5 194	14 306	14 272	15 844	23 023	24 530	60 366	24 208	59 653
Tempelhof-Schöneberg	328 384	15 962	24 914	9 022	6 070	18 150	20 382	22 140	28 858	30 349	70 792	24 061	57 684
Neukölln	301 795	16 945	26 174	9 574	6 519	19 987	21 255	20 975	25 177	26 556	58 917	20 810	48 906
Treptow-Köpenick	232 669	10 312	14 261	8 143	5 476	14 211	14 437	13 840	19 276	21 679	41 636	16 962	52 436
Marzahn-Hellersdorf	248 270	11 124	16 607	12 938	9 182	21 723	15 609	11 588	17 169	25 150	59 939	14 480	32 761
Lichtenberg	251 373	10 883	14 026	9 316	7 162	21 389	19 793	15 317	18 051	22 388	51 603	17 901	43 544
Reinickendorf	245 580	11 751	20 672	7 938	5 321	12 809	11 902	12 936	18 861	21 247	51 437	20 835	49 871
Berlin	3 333 646	165 769	238 139	104 710	72 186	220 974	245 863	237 829	287 729	303 311	661 223	227 308	568 605
männlich													
Mitte	161 237	9 315	12 103	4 726	3 253	11 877	15 321	15 427	16 557	15 817	30 315	9 095	17 431
Friedrichshain-Kreuzberg	129 263	7 574	9 238	3 472	2 301	9 860	16 123	15 040	14 450	13 354	22 027	5 437	10 387
Pankow	169 387	9 566	10 240	5 148	3 529	11 168	16 379	18 126	20 648	17 795	27 998	8 667	20 123
Charlottenburg-Wilmersdorf	145 910	6 650	9 764	3 519	2 368	7 701	9 333	10 351	13 239	14 480	34 381	12 193	21 931
Spandau	104 085	5 520	9 698	3 594	2 425	6 173	5 838	5 899	8 364	9 300	21 741	8 372	17 161
Steglitz-Zehlendorf	132 009	6 888	11 425	4 059	2 582	6 944	6 893	7 458	10 954	11 789	28 437	11 534	23 046
Tempelhof-Schöneberg	157 563	8 223	12 883	4 595	3 014	8 725	9 782	11 031	14 712	15 417	34 984	12 020	22 177
Neukölln	149 276	8 652	13 345	4 920	3 322	9 875	10 629	10 944	13 255	14 156	30 019	10 592	19 567
Treptow-Köpenick	112 740	5 329	7 333	4 201	2 793	7 033	7 442	7 098	9 903	11 465	20 990	7 674	21 479
Marzahn-Hellersdorf	122 513	5 652	8 495	6 626	4 679	11 543	8 465	6 031	8 269	12 246	29 919	7 274	13 314
Lichtenberg	123 534	5 562	7 143	4 757	3 556	10 620	10 436	8 382	9 629	11 464	26 010	8 502	17 473
Reinickendorf	117 549	5 985	10 620	4 105	2 721	6 445	5 926	6 218	9 369	10 685	25 137	10 434	19 904
Berlin	1 625 066	84 916	122 287	53 722	36 543	107 964	122 567	122 005	149 349	157 968	331 958	111 794	223 993
weiblich													
Mitte	155 676	9 039	11 292	4 404	3 070	12 700	14 927	13 084	13 087	12 420	26 762	8 221	26 670
Friedrichshain-Kreuzberg	123 858	7 174	8 637	3 250	2 298	11 717	16 471	12 712	11 844	10 390	18 517	5 067	15 781
Pankow	174 777	8 939	9 676	4 972	3 351	12 476	17 725	17 456	17 549	14 829	26 167	9 858	31 779
Charlottenburg-Wilmersdorf	162 642	6 415	9 517	3 303	2 317	8 497	10 236	10 836	13 307	13 701	35 948	12 391	36 174
Spandau	113 611	5 166	8 867	3 545	2 350	6 230	5 860	6 258	8 269	9 326	22 677	8 750	26 313
Steglitz-Zehlendorf	153 120	6 546	11 028	3 787	2 612	7 362	7 379	8 386	12 069	12 741	31 929	12 674	36 607
Tempelhof-Schöneberg	170 821	7 739	12 031	4 427	3 056	9 425	10 600	11 109	14 146	14 932	35 808	12 041	35 507
Neukölln	152 519	8 293	12 829	4 654	3 197	10 112	10 626	10 031	11 922	12 400	28 898	10 218	29 339
Treptow-Köpenick	119 929	4 983	6 928	3 942	2 683	7 178	6 995	6 742	9 373	10 214	20 646	9 288	30 957
Marzahn-Hellersdorf	125 757	5 472	8 112	6 312	4 503	10 180	7 144	5 557	8 900	12 904	30 020	7 206	19 447
Lichtenberg	127 839	5 321	6 883	4 559	3 606	10 769	9 357	6 935	8 422	10 924	25 593	9 399	26 071
Reinickendorf	128 031	5 766	10 052	3 833	2 600	6 364	5 976	6 718	9 492	10 562	26 300	10 401	29 967
Berlin	1 708 580	80 853	115 852	50 988	35 643	113 010	123 296	115 824	138 380	145 343	329 265	115 514	344 612

**Noch: 5 Melderechtlich registrierte Einwohner am Ort der Hauptwohnung in Berlin am 30. Juni 2005
nach Bezirken, Altersgruppen, Deutschen/Ausländern und Geschlecht**

Bezirk	Insgesamt	Im Alter von . . . bis unter . . . Jahren											
		unter 6	6 - 15	15 - 18	18 - 20	20 - 25	25 - 30	30 - 35	35 - 40	40 - 45	45 - 60	60 - 65	65 und mehr
	1	2	3	4	5	6	7	8	9	10	11	12	13
in %													
Mitte	100	5,8	7,4	2,9	2,0	7,8	9,5	9,0	9,4	8,9	18,0	5,5	13,9
Friedrichshain-Kreuzberg	100	5,8	7,1	2,7	1,8	8,5	12,9	11,0	10,4	9,4	16,0	4,1	10,3
Pankow	100	5,4	5,8	2,9	2,0	6,9	9,9	10,3	11,1	9,5	15,7	5,4	15,1
Charlottenburg-Wilmersdorf	100	4,2	6,2	2,2	1,5	5,2	6,3	6,9	8,6	9,1	22,8	8,0	18,8
Spandau	100	4,9	8,5	3,3	2,2	5,7	5,4	5,6	7,6	8,6	20,4	7,9	20,0
Steglitz-Zehlendorf	100	4,7	7,9	2,8	1,8	5,0	5,0	5,6	8,1	8,6	21,2	8,5	20,9
Tempelhof-Schöneberg	100	4,9	7,6	2,7	1,8	5,5	6,2	6,7	8,8	9,2	21,6	7,3	17,6
Neukölln	100	5,6	8,7	3,2	2,2	6,6	7,0	7,0	8,3	8,8	19,5	6,9	16,2
Treptow-Köpenick	100	4,4	6,1	3,5	2,4	6,1	6,2	5,9	8,3	9,3	17,9	7,3	22,5
Marzahn-Hellersdorf	100	4,5	6,7	5,2	3,7	8,7	6,3	4,7	6,9	10,1	24,1	5,8	13,2
Lichtenberg	100	4,3	5,6	3,7	2,8	8,5	7,9	6,1	7,2	8,9	20,5	7,1	17,3
Reinickendorf	100	4,8	8,4	3,2	2,2	5,2	4,8	5,3	7,7	8,7	20,9	8,5	20,3
Berlin	100	5,0	7,1	3,1	2,2	6,6	7,4	7,1	8,6	9,1	19,8	6,8	17,1
männlich													
Mitte	100	5,8	7,5	2,9	2,0	7,4	9,5	9,6	10,3	9,8	18,8	5,6	10,8
Friedrichshain-Kreuzberg	100	5,9	7,1	2,7	1,8	7,6	12,5	11,6	11,2	10,3	17,0	4,2	8,0
Pankow	100	5,6	6,0	3,0	2,1	6,6	9,7	10,7	12,2	10,5	16,5	5,1	11,9
Charlottenburg-Wilmersdorf	100	4,6	6,7	2,4	1,6	5,3	6,4	7,1	9,1	9,9	23,6	8,4	15,0
Spandau	100	5,3	9,3	3,5	2,3	5,9	5,6	5,7	8,0	8,9	20,9	8,0	16,5
Steglitz-Zehlendorf	100	5,2	8,7	3,1	2,0	5,3	5,2	5,6	8,3	8,9	21,5	8,7	17,5
Tempelhof-Schöneberg	100	5,2	8,2	2,9	1,9	5,5	6,2	7,0	9,3	9,8	22,2	7,6	14,1
Neukölln	100	5,8	8,9	3,3	2,2	6,6	7,1	7,3	8,9	9,5	20,1	7,1	13,1
Treptow-Köpenick	100	4,7	6,5	3,7	2,5	6,2	6,6	6,3	8,8	10,2	18,6	6,8	19,1
Marzahn-Hellersdorf	100	4,6	6,9	5,4	3,8	9,4	6,9	4,9	6,7	10,0	24,4	5,9	10,9
Lichtenberg	100	4,5	5,8	3,9	2,9	8,6	8,4	6,8	7,8	9,3	21,1	6,9	14,1
Reinickendorf	100	5,1	9,0	3,5	2,3	5,5	5,0	5,3	8,0	9,1	21,4	8,9	16,9
Berlin	100	5,2	7,5	3,3	2,2	6,6	7,5	7,5	9,2	9,7	20,4	6,9	13,8
weiblich													
Mitte	100	5,8	7,3	2,8	2,0	8,2	9,6	8,4	8,4	8,0	17,2	5,3	17,1
Friedrichshain-Kreuzberg	100	5,8	7,0	2,6	1,9	9,5	13,3	10,3	9,6	8,4	15,0	4,1	12,7
Pankow	100	5,1	5,5	2,8	1,9	7,1	10,1	10,0	10,0	8,5	15,0	5,6	18,2
Charlottenburg-Wilmersdorf	100	3,9	5,9	2,0	1,4	5,2	6,3	6,7	8,2	8,4	22,1	7,6	22,2
Spandau	100	4,5	7,8	3,1	2,1	5,5	5,2	5,5	7,3	8,2	20,0	7,7	23,2
Steglitz-Zehlendorf	100	4,3	7,2	2,5	1,7	4,8	4,8	5,5	7,9	8,3	20,9	8,3	23,9
Tempelhof-Schöneberg	100	4,5	7,0	2,6	1,8	5,5	6,2	6,5	8,3	8,7	21,0	7,0	20,8
Neukölln	100	5,4	8,4	3,1	2,1	6,6	7,0	6,6	7,8	8,1	18,9	6,7	19,2
Treptow-Köpenick	100	4,2	5,8	3,3	2,2	6,0	5,8	5,6	7,8	8,5	17,2	7,7	25,8
Marzahn-Hellersdorf	100	4,4	6,5	5,0	3,6	8,1	5,7	4,4	7,1	10,3	23,9	5,7	15,5
Lichtenberg	100	4,2	5,4	3,6	2,8	8,4	7,3	5,4	6,6	8,5	20,0	7,4	20,4
Reinickendorf	100	4,5	7,9	3,0	2,0	5,0	4,7	5,2	7,4	8,2	20,5	8,1	23,4
Berlin	100	4,7	6,8	3,0	2,1	6,6	7,2	6,8	8,1	8,5	19,3	6,8	20,2

Noch: 5 Melderechtlich registrierte Einwohner am Ort der Hauptwohnung in Berlin am 30. Juni 2005 nach Bezirken, Altersgruppen, Deutschen/Ausländern und Geschlecht

Bezirk	Insgesamt	Im Alter von . . . bis unter . . . Jahren											
		unter 6	6 - 15	15 - 18	18 - 20	20 - 25	25 - 30	30 - 35	35 - 40	40 - 45	45 - 60	60 - 65	65 und mehr
	1	2	3	4	5	6	7	8	9	10	11	12	13
Deutsche insgesamt													
Mitte	227 662	15 397	14 386	5 731	4 201	16 364	18 799	17 220	20 019	20 321	42 529	13 873	38 822
Friedrichshain-Kreuzberg	194 676	13 120	12 187	4 652	3 394	16 753	24 983	20 014	19 470	18 190	31 276	8 203	22 434
Pankow	322 027	18 066	18 947	9 791	6 619	21 368	29 712	31 000	34 909	30 498	51 486	18 227	51 404
Charlottenburg-Wilmersdorf	252 526	11 967	15 998	5 653	3 857	12 253	13 391	14 268	20 267	22 344	57 147	22 063	53 318
Spandau	194 810	10 130	16 389	6 351	4 268	10 810	9 471	9 487	14 207	16 553	39 464	15 991	41 689
Steglitz-Zehlendorf	255 812	12 858	20 504	7 056	4 642	11 902	11 232	12 497	19 652	21 566	53 760	22 847	57 296
Tempelhof-Schöneberg	277 439	14 863	20 655	7 524	5 106	14 566	15 163	16 094	22 887	25 347	59 936	21 716	53 582
Neukölln	235 368	14 484	18 733	6 929	4 802	14 723	14 128	13 178	17 977	20 461	47 160	18 131	44 662
Treptow-Köpenick	224 922	10 089	13 635	7 927	5 302	13 650	13 437	12 624	18 161	20 818	40 305	16 805	52 169
Marzahn-Hellersdorf	240 094	10 856	15 827	12 702	9 010	20 882	14 455	10 464	16 154	24 274	58 641	14 354	32 475
Lichtenberg	232 068	10 126	12 236	8 782	6 774	19 252	17 277	13 022	15 794	20 225	47 998	17 570	43 012
Reinickendorf	222 265	11 089	18 345	7 134	4 794	11 265	9 716	10 239	16 153	18 976	46 584	19 743	48 227
Berlin	2 879 669	153 045	197 842	90 232	62 769	183 788	191 764	180 107	235 650	259 573	576 286	209 523	539 090
männlich													
Mitte	113 800	7 778	7 484	2 918	2 093	7 802	9 444	9 302	11 161	11 211	22 747	7 219	14 641
Friedrichshain-Kreuzberg	98 008	6 693	6 243	2 389	1 705	7 633	12 266	10 870	10 648	10 006	16 985	4 204	8 366
Pankow	157 451	9 337	9 731	4 961	3 400	10 211	14 297	15 774	18 735	16 418	26 232	8 476	19 879
Charlottenburg-Wilmersdorf	117 321	6 093	8 090	2 915	1 922	5 859	6 417	6 964	10 032	11 296	27 514	10 747	19 472
Spandau	92 418	5 237	8 562	3 211	2 146	5 394	4 691	4 603	7 130	8 206	19 285	7 712	16 241
Steglitz-Zehlendorf	117 738	6 586	10 416	3 617	2 313	5 860	5 447	5 911	9 325	10 317	25 238	10 821	21 887
Tempelhof-Schöneberg	131 369	7 661	10 689	3 829	2 522	7 026	7 168	7 948	11 518	12 705	29 412	10 753	20 138
Neukölln	114 136	7 381	9 587	3 552	2 428	7 174	6 855	6 667	9 265	10 693	24 027	9 171	17 336
Treptow-Köpenick	108 353	5 217	7 017	4 097	2 688	6 743	6 923	6 410	9 289	10 922	20 135	7 571	21 341
Marzahn-Hellersdorf	118 225	5 516	8 100	6 503	4 594	11 144	7 940	5 456	7 736	11 708	29 137	7 208	13 183
Lichtenberg	112 341	5 163	6 210	4 477	3 363	9 662	9 146	7 109	8 328	10 030	23 396	8 273	17 184
Reinickendorf	105 746	5 644	9 473	3 682	2 445	5 713	4 828	4 926	7 934	9 493	22 690	9 863	19 055
Berlin	1 386 906	78 306	101 602	46 151	31 619	90 221	95 422	91 940	121 101	133 005	286 798	102 018	208 723
weiblich													
Mitte	113 862	7 619	6 902	2 813	2 108	8 562	9 355	7 918	8 858	9 110	19 782	6 654	24 181
Friedrichshain-Kreuzberg	96 668	6 427	5 944	2 263	1 689	9 120	12 717	9 144	8 822	8 184	14 291	3 999	14 068
Pankow	164 576	8 729	9 216	4 830	3 219	11 157	15 415	15 226	16 174	14 080	25 254	9 751	31 525
Charlottenburg-Wilmersdorf	135 205	5 874	7 908	2 738	1 935	6 394	6 974	7 304	10 235	11 048	29 633	11 316	33 846
Spandau	102 392	4 893	7 827	3 140	2 122	5 416	4 780	4 884	7 077	8 347	20 179	8 279	25 448
Steglitz-Zehlendorf	138 074	6 272	10 088	3 439	2 329	6 042	5 785	6 586	10 327	11 249	28 522	12 026	35 409
Tempelhof-Schöneberg	146 070	7 202	9 966	3 695	2 584	7 540	7 995	8 146	11 369	12 642	30 524	10 963	33 444
Neukölln	121 232	7 103	9 146	3 377	2 374	7 549	7 273	6 511	8 712	9 768	23 133	8 960	27 326
Treptow-Köpenick	116 569	4 872	6 618	3 830	2 614	6 907	6 514	6 214	8 872	9 896	20 170	9 234	30 828
Marzahn-Hellersdorf	121 869	5 340	7 727	6 199	4 416	9 738	6 515	5 008	8 418	12 566	29 504	7 146	19 292
Lichtenberg	119 727	4 963	6 026	4 305	3 411	9 590	8 131	5 913	7 466	10 195	24 602	9 297	25 828
Reinickendorf	116 519	5 445	8 872	3 452	2 349	5 552	4 888	5 313	8 219	9 483	23 894	9 880	29 172
Berlin	1 492 763	74 739	96 240	44 081	31 150	93 567	96 342	88 167	114 549	126 568	289 488	107 505	330 367

Noch: 5 Melderechtlich registrierte Einwohner am Ort der Hauptwohnung in Berlin am 30. Juni 2005
nach Bezirken, Altersgruppen, Deutschen/Ausländern und Geschlecht

Bezirk	Insgesamt	Im Alter von . . . bis unter . . . Jahren											
		unter 6	6 - 15	15 - 18	18 - 20	20 - 25	25 - 30	30 - 35	35 - 40	40 - 45	45 - 60	60 - 65	65 und mehr
	1	2	3	4	5	6	7	8	9	10	11	12	13
Ausländer													
insgesamt													
Mitte	89 251	2 957	9 009	3 399	2 122	8 213	11 449	11 291	9 625	7 916	14 548	3 443	5 279
Friedrichshain-Kreuzberg	58 445	1 628	5 688	2 070	1 205	4 824	7 611	7 738	6 824	5 554	9 268	2 301	3 734
Pankow	22 137	439	969	329	261	2 276	4 392	4 582	3 288	2 126	2 679	298	498
Charlottenburg-Wilmersdorf	56 026	1 098	3 283	1 169	828	3 945	6 178	6 919	6 279	5 837	13 182	2 521	4 787
Spandau	22 886	556	2 176	788	507	1 593	2 227	2 670	2 426	2 073	4 954	1 131	1 785
Steglitz-Zehlendorf	29 317	576	1 949	790	552	2 404	3 040	3 347	3 371	2 964	6 606	1 361	2 357
Tempelhof-Schöneberg	50 945	1 099	4 259	1 498	964	3 584	5 219	6 046	5 971	5 002	10 856	2 345	4 102
Neukölln	66 427	2 461	7 441	2 645	1 717	5 264	7 127	7 797	7 200	6 095	11 757	2 679	4 244
Treptow-Köpenick	7 747	223	626	216	174	561	1 000	1 216	1 115	861	1 331	157	267
Marzahn-Hellersdorf	8 176	268	780	236	172	841	1 154	1 124	1 015	876	1 298	126	286
Lichtenberg	19 305	757	1 790	534	388	2 137	2 516	2 295	2 257	2 163	3 605	331	532
Reinickendorf	23 315	662	2 327	804	527	1 544	2 186	2 697	2 708	2 271	4 853	1 092	1 644
Berlin	453 977	12 724	40 297	14 478	9 417	37 186	54 099	57 722	52 079	43 738	84 937	17 785	29 515
männlich													
Mitte	47 437	1 537	4 619	1 808	1 160	4 075	5 877	6 125	5 396	4 606	7 568	1 876	2 790
Friedrichshain-Kreuzberg	31 255	881	2 995	1 083	596	2 227	3 857	4 170	3 802	3 348	5 042	1 233	2 021
Pankow	11 936	229	509	187	129	957	2 082	2 352	1 913	1 377	1 766	191	244
Charlottenburg-Wilmersdorf	28 589	557	1 674	604	446	1 842	2 916	3 387	3 207	3 184	6 867	1 446	2 459
Spandau	11 667	283	1 136	383	279	779	1 147	1 296	1 234	1 094	2 456	660	920
Steglitz-Zehlendorf	14 271	302	1 009	442	269	1 084	1 446	1 547	1 629	1 472	3 199	713	1 159
Tempelhof-Schöneberg	26 194	562	2 194	766	492	1 699	2 614	3 083	3 194	2 712	5 572	1 267	2 039
Neukölln	35 140	1 271	3 758	1 368	894	2 701	3 774	4 277	3 990	3 463	5 992	1 421	2 231
Treptow-Köpenick	4 387	112	316	104	105	290	519	688	614	543	855	103	138
Marzahn-Hellersdorf	4 288	136	395	123	85	399	525	575	533	538	782	66	131
Lichtenberg	11 193	399	933	280	193	958	1 290	1 273	1 301	1 434	2 614	229	289
Reinickendorf	11 803	341	1 147	423	276	732	1 098	1 292	1 435	1 192	2 447	571	849
Berlin	238 160	6 610	20 685	7 571	4 924	17 743	27 145	30 065	28 248	24 963	45 160	9 776	15 270
weiblich													
Mitte	41 814	1 420	4 390	1 591	962	4 138	5 572	5 166	4 229	3 310	6 980	1 567	2 489
Friedrichshain-Kreuzberg	27 190	747	2 693	987	609	2 597	3 754	3 568	3 022	2 206	4 226	1 068	1 713
Pankow	10 201	210	460	142	132	1 319	2 310	2 230	1 375	749	913	107	254
Charlottenburg-Wilmersdorf	27 437	541	1 609	565	382	2 103	3 262	3 532	3 072	2 653	6 315	1 075	2 328
Spandau	11 219	273	1 040	405	228	814	1 080	1 374	1 192	979	2 498	471	865
Steglitz-Zehlendorf	15 046	274	940	348	283	1 320	1 594	1 800	1 742	1 492	3 407	648	1 198
Tempelhof-Schöneberg	24 751	537	2 065	732	472	1 885	2 605	2 963	2 777	2 290	5 284	1 078	2 063
Neukölln	31 287	1 190	3 683	1 277	823	2 563	3 353	3 520	3 210	2 632	5 765	1 258	2 013
Treptow-Köpenick	3 360	111	310	112	69	271	481	528	501	318	476	54	129
Marzahn-Hellersdorf	3 888	132	385	113	87	442	629	549	482	338	516	60	155
Lichtenberg	8 112	358	857	254	195	1 179	1 226	1 022	956	729	991	102	243
Reinickendorf	11 512	321	1 180	381	251	812	1 088	1 405	1 273	1 079	2 406	521	795
Berlin	215 817	6 114	19 612	6 907	4 493	19 443	26 954	27 657	23 831	18 775	39 777	8 009	14 245

6 Melderechtlich registrierte Einwohner in Berlin am 30. Juni 2005 nach Familienstand, Bezirken sowie Altersgruppen

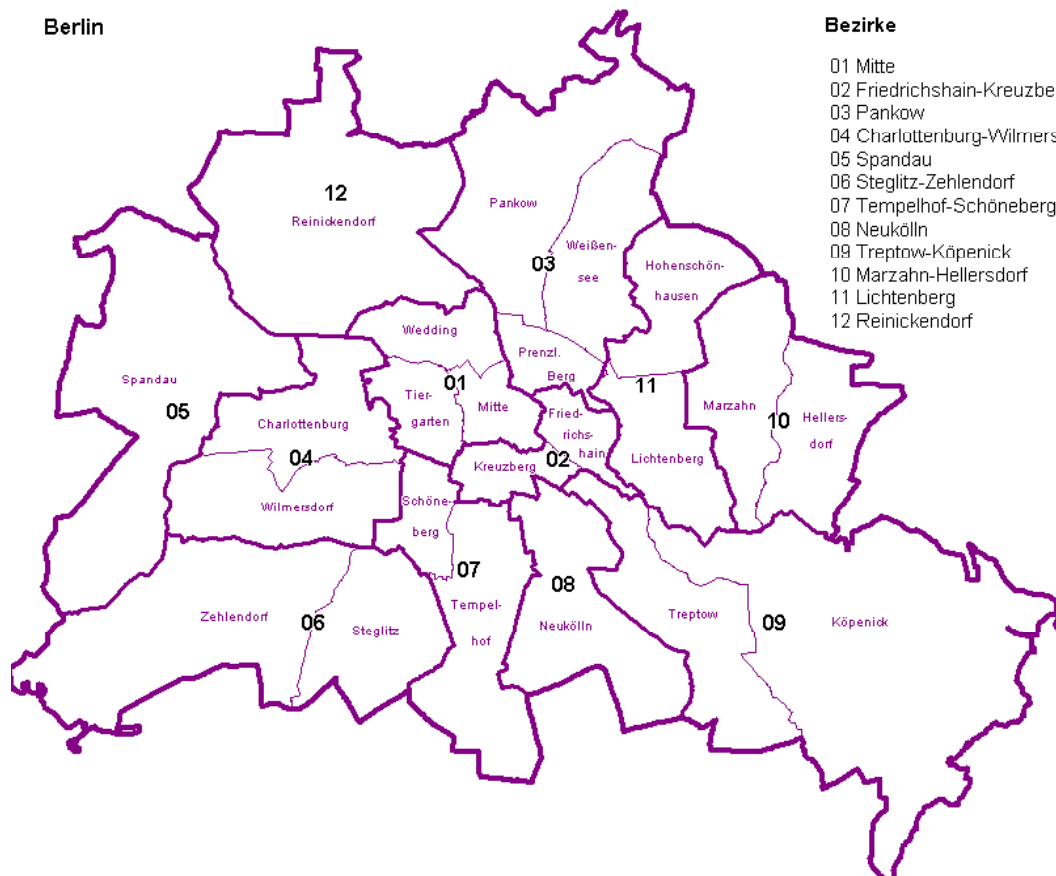
Bezirk ----- Altersgruppe von ... bis unter ... Jahre	Insgesamt	Familienstand				
		ledig ¹⁾	verheiratet	verwitwet	geschieden	Lebens- partnerschaft ²⁾
	1	2	3	4	5	6
Mitte	316 913	158 672	111 667	16 921	29 163	490
Friedrichshain-Kreuzberg	253 121	150 497	71 421	10 044	20 701	458
Pankow	344 164	180 119	113 825	18 087	31 751	382
Charlottenburg-Wilmersdorf	308 552	138 079	114 900	21 448	33 447	678
Spandau	217 696	85 045	93 816	17 171	21 552	112
Steglitz-Zehlendorf	285 129	114 550	122 491	21 495	26 333	260
Tempelhof-Schöneberg	328 384	143 672	129 981	22 663	31 442	626
Neukölln	301 795	131 299	122 161	19 800	28 269	266
Treptow-Köpenick	232 669	93 677	98 837	16 707	23 327	121
Marzahn-Hellersdorf	248 270	107 136	103 384	12 339	25 322	89
Lichtenberg	251 373	109 538	100 623	15 288	25 769	155
Reinickendorf	245 580	93 988	108 690	19 190	23 608	104
Berlin	3 333 646	1 506 272	1 291 796	211 153	320 684	3 741
insgesamt						
unter 18	508 618	508 549	68	-	1	-
18 - 25	293 160	276 533	15 911	23	553	140
25 - 30	245 863	193 772	47 539	123	4 026	403
30 - 35	237 829	139 814	84 734	398	12 356	527
35 - 40	287 729	126 486	129 428	1 087	30 108	620
40 - 45	303 311	94 721	157 615	2 379	47 916	680
45 - 50	243 156	53 365	140 454	3 889	45 059	389
50 - 55	224 717	35 589	139 892	6 616	42 339	281
55 - 60	193 350	21 351	127 319	9 367	35 083	230
60 - 65	227 308	18 493	152 290	18 688	37 595	242
65 und mehr	568 605	37 599	296 546	168 583	65 648	229
Insgesamt	3 333 646	1 506 272	1 291 796	211 153	320 684	3 741
männlich						
unter 18	260 925	260 915	10	-	-	-
18 - 25	144 507	139 935	4 330	5	123	114
25 - 30	122 567	102 787	18 211	19	1 242	308
30 - 35	122 005	79 493	37 550	79	4 474	409
35 - 40	149 349	74 939	61 133	209	12 591	477
40 - 45	157 968	57 599	77 748	470	21 647	504
45 - 50	125 529	32 961	70 230	789	21 252	297
50 - 55	110 882	21 304	68 566	1 350	19 455	207
55 - 60	95 547	12 928	64 721	1 859	15 850	189
60 - 65	111 794	11 005	80 479	3 968	16 151	191
65 und mehr	223 993	11 641	166 831	25 113	20 230	178
Insgesamt	1 625 066	805 507	649 809	33 861	133 015	2 874
weiblich						
unter 18	247 693	247 634	58	-	1	-
18 - 25	148 653	136 598	11 581	18	430	26
25 - 30	123 296	90 985	29 328	104	2 784	95
30 - 35	115 824	60 321	47 184	319	7 882	118
35 - 40	138 380	51 547	68 295	878	17 517	143
40 - 45	145 343	37 122	79 867	1 909	26 269	176
45 - 50	117 627	20 404	70 224	3 100	23 807	92
50 - 55	113 835	14 285	71 326	5 266	22 884	74
55 - 60	97 803	8 423	62 598	7 508	19 233	41
60 - 65	115 514	7 488	71 811	14 720	21 444	51
65 und mehr	344 612	25 958	129 715	143 470	45 418	51
Insgesamt	1 708 580	700 765	641 987	177 292	187 669	867

1) einschl. unbekannt

2) eingetragene Lebenspartnerschaft darunter 38 Personen, deren Lebenspartner verstorben ist, und 20 Personen, deren Lebenspartnerschaft aufgehoben ist.

2 Bezirke und Statistische Gebiete von Berlin

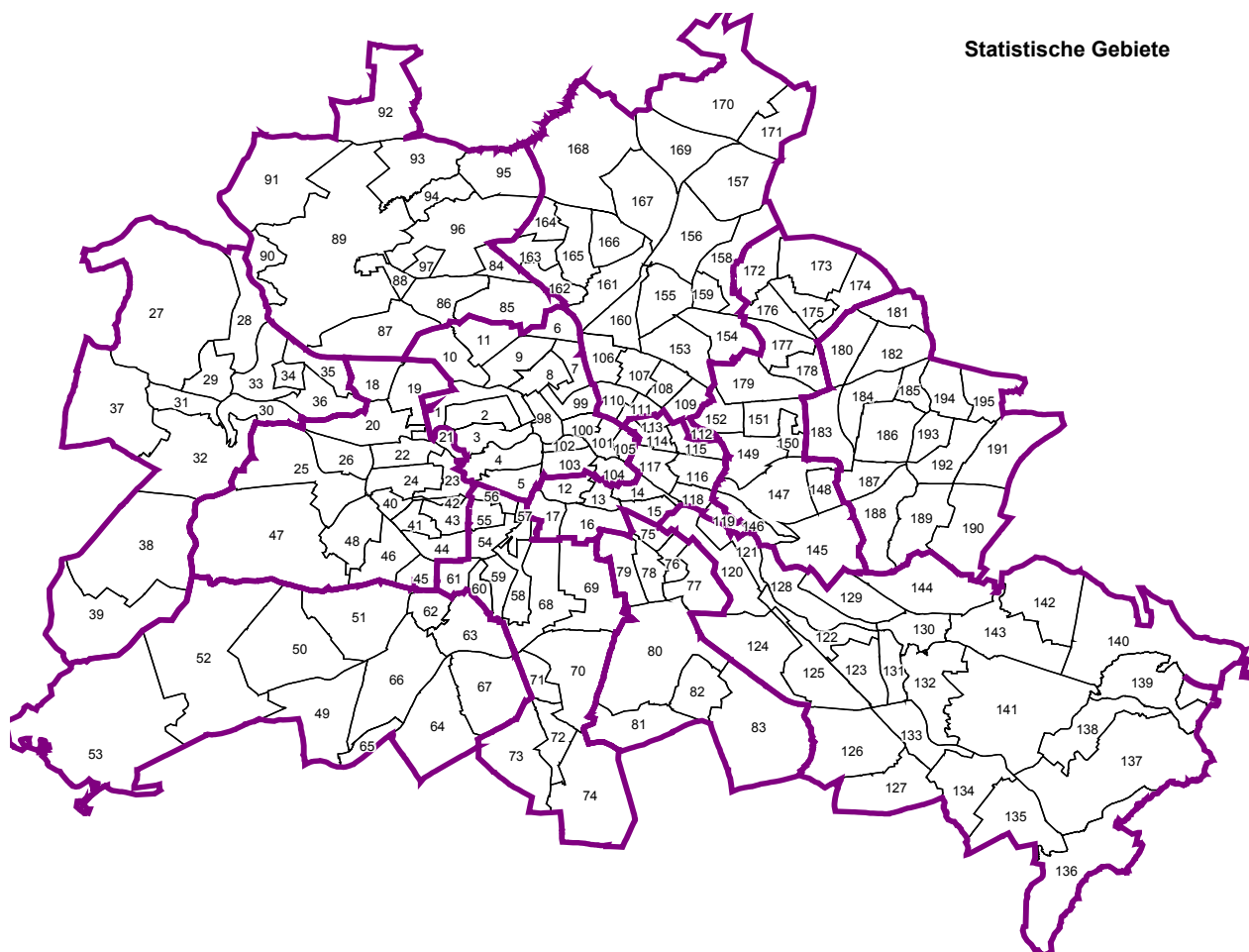
Berlin



Bezirke

- 01 Mitte
- 02 Friedrichshain-Kreuzberg
- 03 Pankow
- 04 Charlottenburg-Wilmersdorf
- 05 Spandau
- 06 Steglitz-Zehlendorf
- 07 Tempelhof-Schöneberg
- 08 Neukölln
- 09 Treptow-Köpenick
- 10 Marzahn-Hellersdorf
- 11 Lichtenberg
- 12 Reinickendorf

Statistische Gebiete



7 Melderechtlich registrierte Einwohner am Ort der Hauptwohnung in den

Statistisches Gebiet Bezirk bis 31.12.2000 Bezirk		Insgesamt	Im Alter von ... bis unter ... Jahren								
			unter 3	3 - 6	6 - 10	10 - 15	15 - 18	18 - 20	20 - 25	25 - 30	30 - 35
		1	2	3	4	5	6	7	8	9	10
001	Westhafen	4 414	171	135	175	242	136	104	377	453	404
002	Turmstraße	45 375	1 429	1 384	1 634	2 015	1 269	865	4 065	4 506	3 966
003	Hansaviertel	25 035	552	551	728	787	571	407	1 695	2 280	1 964
004	Tiergarten	189	-	9	-	9	7	3	3	17	6
005	Lützowplatz	12 304	290	317	346	434	366	232	1 108	1 198	955
	Tiergarten	87 317	2 442	2 396	2 883	3 487	2 349	1 611	7 248	8 454	7 295
006	Soldiner Straße	21 701	855	814	1 047	1 145	716	518	1 744	1 909	1 785
007	Gesundbrunnen	29 965	997	1 035	1 339	1 762	1 227	730	2 021	2 283	2 173
008	Humboldthain	13 659	542	517	650	785	483	272	1 081	1 306	1 151
009	Leopoldplatz	55 461	1 952	1 865	2 205	2 660	1 770	1 309	5 007	5 633	5 003
010	Rehberge	620	15	27	24	30	18	20	42	50	44
011	Schillerpark	31 278	768	691	886	1 095	800	554	1 994	2 236	2 150
	Wedding	152 684	5 129	4 949	6 151	7 477	5 014	3 403	11 889	13 417	12 306
098	Friedrich-Wilhelm-Stadt	4 204	123	64	80	84	76	59	313	513	562
099	Oranienburger Vorstadt	22 570	757	511	500	486	405	301	1 684	3 545	4 079
100	Spandauer Vorstadt	11 391	388	300	319	328	311	231	836	1 401	1 526
101	Königsstadt	7 859	139	110	125	146	153	128	587	867	790
102	Dorotheenstadt	418	10	6	12	10	12	3	36	39	39
103	Friedrichstadt	8 858	169	137	169	251	251	194	559	517	594
104	Luisenstadt	13 498	280	200	238	290	356	247	969	1 108	988
105	Stralauer Vorstadt	8 113	129	118	153	199	200	154	451	396	331
	Mitte	76 911	1 995	1 446	1 596	1 794	1 764	1 317	5 435	8 386	8 909
	Mitte	316 912	9 566	8 791	10 630	12 758	9 127	6 331	24 572	30 257	28 510
012	Mehringplatz	19 315	713	803	1 040	1 317	759	502	1 343	1 524	1 639
013	Moritzplatz	19 113	706	741	957	1 141	664	422	1 198	1 489	1 535
014	Mariannenplatz	21 383	694	687	996	1 042	698	458	1 530	2 235	2 108
015	Wiener Straße	27 058	829	873	1 015	1 184	781	466	2 015	3 383	3 118
016	Urban	44 237	1 355	1 322	1 587	1 910	1 099	707	2 926	4 514	4 381
017	Viktoriapark	15 201	428	399	490	613	392	231	1 043	1 488	1 518
	Kreuzberg	146 307	4 725	4 825	6 085	7 207	4 393	2 786	10 055	14 633	14 299
113	Volkspark Friedrichshain	134	9	9	-	3	4	3	21	12	9
114	Friedenstraße	14 337	284	253	275	392	356	291	987	1 228	997
115	Rigaer Straße	30 712	921	713	646	614	594	513	3 758	6 061	4 374
116	Boxhagener Straße	37 850	1 146	856	755	716	708	581	4 790	8 146	6 062
117	Andreasstraße	15 898	288	287	311	452	470	291	1 128	1 344	1 022
118	Stralauer Allee	5 801	145	115	128	149	155	114	747	1 002	714
119	Alt-Stralau	2 079	98	75	97	48	37	24	82	175	273
	Friedrichshain	106 811	2 891	2 308	2 212	2 374	2 324	1 817	11 513	17 968	13 451
	Friedrichshain - Kreuzberg	253 118	7 616	7 133	8 297	9 581	6 717	4 603	21 568	32 601	27 750
106	Schönhauser Allee-Nord	34 971	1 071	775	711	687	579	423	3 073	6 211	6 092
107	Prenzlauer Allee-Nord	29 068	841	640	638	569	534	442	2 166	4 043	4 133
108	Greifswalder Straße-Nord	20 809	424	319	352	440	495	369	1 734	2 129	1 703
109	Storkower Straße	6 575	147	156	138	173	156	120	519	683	517
110	Schönhauser Allee-Süd	27 809	1 063	789	755	677	561	345	1 814	3 908	5 136
111	Greifswalder Straße-Süd	19 930	761	535	515	458	436	303	1 503	2 708	3 096
112	Zentralviehhof	440	18	26	19	9	15	13	21	40	49
	Prenzlauer Berg	139 602	4 325	3 240	3 128	3 013	2 776	2 015	10 830	19 722	20 726
153	Pistoriusstraße	29 543	810	743	784	886	939	602	2 381	2 769	2 584
154	Buschallee	14 404	276	277	345	499	521	352	973	917	860
155	Heinersdorf	6 297	129	138	206	217	316	192	371	272	308
156	Blankenburg	6 469	102	129	204	295	309	195	376	234	276
157	Karow	17 105	385	538	700	821	857	522	907	889	1 009
158	Marderberg	9	-	-	3	-	-	-	-	-	-
159	Märchenland	1 192	9	16	24	35	48	25	43	36	39
	Weißensee	75 019	1 711	1 841	2 266	2 753	2 990	1 888	5 051	5 117	5 076
160	Vinetastraße	30 865	829	691	730	838	832	617	2 275	3 013	2 660
161	Am Schloßpark	30 397	974	922	984	871	837	606	1 788	2 455	2 572
162	Schönholz	2 914	69	88	141	129	109	74	162	123	158
163	Wilhelmsruh	8 972	248	271	297	309	317	160	404	506	652
164	Rosenthal	4 037	77	141	209	273	208	116	171	146	229
165	Niederschönhausen	12 216	437	371	394	442	434	277	668	717	970
166	Herthaplatz	9 044	261	312	333	317	333	192	499	565	740
167	Buchholz	15 569	417	526	755	786	727	478	728	743	967
168	Blankenfelde	1 867	22	47	55	65	65	51	72	71	87
169	Lietzengraben	199	9	9	6	6	3	6	10	18	34
170	Bucher Forst	2 779	62	56	76	86	103	82	205	198	182
171	Buch	10 679	290	259	308	341	388	317	783	709	536
	Pankow	129 538	3 695	3 693	4 288	4 463	4 356	2 976	7 765	9 264	9 787
	Pankow	344 159	9 731	8 774	9 682	10 229	10 122	6 879	23 646	34 103	35 589

Statistischen Gebieten von Berlin am 30. Juni 2005 nach Altersgruppen ¹⁾

Im Alter von ... bis unter ... Jahren												Statistisches Gebiet
35 - 40	40 - 45	45 - 50	50 - 55	55 - 60	60 - 63	63 - 65	65 - 70	70 - 75	75 - 80	80 - 85	85 und mehr	
11	12	13	14	15	16	17	18	19	20	21	22	
444	428	314	204	235	113	92	166	103	55	35	28	001
4 171	4 076	3 274	2 859	2 525	1 312	944	1 949	1 172	848	587	525	002
2 301	2 392	1 887	1 776	1 487	910	664	1 304	916	777	590	496	003
26	16	28	13	17	19	6	4	3	3	-	-	004
1 056	1 096	990	870	794	432	270	561	343	265	193	188	005
7 998	8 008	6 493	5 722	5 058	2 786	1 976	3 984	2 537	1 948	1 405	1 237	
1 765	1 813	1 560	1 214	1 031	688	458	995	609	420	278	337	006
2 356	2 431	1 960	1 728	1 550	977	704	1 571	1 123	848	574	576	007
1 166	1 193	875	724	699	386	314	548	352	266	175	174	008
4 909	4 931	3 767	3 115	2 654	1 421	1 068	2 243	1 389	994	808	758	009
76	76	61	53	42	12	9	12	6	-	-	3	010
2 556	2 761	2 237	2 022	1 931	1 272	976	2 155	1 442	1 188	855	709	011
12 828	13 205	10 460	8 856	7 907	4 756	3 529	7 524	4 921	3 716	2 690	2 557	
602	433	321	303	180	123	67	130	75	51	27	18	098
3 406	2 183	1 201	882	574	340	252	461	327	277	188	211	099
1 631	1 225	781	644	361	208	144	259	184	125	87	102	100
785	649	493	447	369	305	250	559	406	278	145	128	101
55	57	27	25	18	17	15	27	-	6	-	4	102
746	837	707	754	686	439	314	638	425	280	144	47	103
1 127	1 127	950	865	650	543	504	1 282	900	521	227	126	104
463	497	475	471	407	394	355	960	795	611	363	191	105
8 815	7 008	4 955	4 391	3 245	2 369	1 901	4 316	3 112	2 149	1 181	827	
29 641	28 221	21 908	18 969	16 210	9 911	7 406	15 824	10 570	7 813	5 276	4 621	
1 676	1 650	1 393	1 139	971	486	342	732	439	365	246	236	012
1 606	1 634	1 269	1 084	950	542	409	928	723	455	352	308	013
2 215	2 275	1 571	1 201	990	547	362	772	459	260	165	118	014
3 023	2 841	2 083	1 422	1 138	645	399	801	440	260	166	176	015
5 077	5 192	3 823	2 896	2 054	1 022	714	1 350	861	564	421	462	016
1 687	1 749	1 298	1 062	835	390	263	508	291	229	146	141	017
15 284	15 341	11 437	8 804	6 938	3 632	2 489	5 091	3 213	2 133	1 496	1 441	
20	9	16	6	7	-	-	3	3	-	-	-	113
1 110	1 109	916	826	664	636	536	1 072	935	735	456	279	114
3 361	2 510	1 592	1 192	662	466	365	749	514	415	309	383	115
4 446	2 929	1 829	1 275	749	453	341	684	466	436	265	217	116
1 218	1 173	919	857	704	723	605	1 314	1 020	856	526	390	117
561	475	318	273	168	115	67	173	180	100	63	39	118
291	205	154	138	91	43	37	91	65	36	16	3	119
11 007	8 410	5 744	4 567	3 045	2 436	1 951	4 086	3 183	2 578	1 635	1 311	
26 291	23 751	17 181	13 371	9 983	6 068	4 440	9 177	6 396	4 711	3 131	2 752	
5 008	3 099	1 684	1 385	940	573	370	754	508	372	290	366	106
3 675	2 507	1 581	1 323	911	717	554	1 174	918	751	548	403	107
1 642	1 561	987	1 088	1 128	856	838	1 792	1 109	761	509	573	108
569	526	373	350	279	226	183	552	374	264	146	124	109
4 707	3 010	1 568	1 024	627	342	242	478	307	197	131	128	110
2 987	1 973	1 073	796	522	357	304	658	360	278	186	121	111
40	42	33	24	18	12	19	20	6	13	3	-	112
18 628	12 718	7 299	5 990	4 425	3 083	2 510	5 428	3 582	2 636	1 813	1 715	
2 992	2 773	1 865	1 557	1 155	860	685	1 816	1 308	903	599	532	153
1 206	1 362	994	773	679	595	566	1 329	754	510	308	308	154
582	669	559	548	349	228	202	367	234	174	111	125	155
520	730	556	537	401	290	195	420	257	161	114	168	156
1 525	1 866	1 321	1 176	796	602	474	985	793	529	255	155	157
-	3	3	-	-	-	-	-	-	-	-	-	158
93	114	99	87	86	70	43	143	98	48	24	12	159
6 918	7 517	5 397	4 678	3 466	2 645	2 165	5 060	3 444	2 325	1 411	1 300	
2 894	2 736	1 940	1 784	1 346	967	830	2 051	1 509	1 166	677	480	160
3 126	2 809	1 812	1 555	1 137	961	857	2 200	1 526	1 108	679	618	161
276	294	234	186	138	92	78	138	123	106	80	116	162
953	826	645	564	494	370	304	733	466	222	142	89	163
408	456	332	268	197	141	101	229	146	105	58	26	164
1 342	1 305	875	800	624	429	313	640	426	346	205	201	165
1 014	924	741	604	391	294	212	507	318	244	131	112	166
1 584	1 753	1 291	1 031	705	488	392	909	592	367	204	126	167
148	170	169	169	111	90	93	175	103	48	40	16	168
25	30	18	3	3	-	3	6	3	3	4	-	169
233	245	229	203	158	104	80	177	136	71	51	42	170
639	846	727	799	616	490	426	788	485	360	255	317	171
12 642	12 394	9 013	7 966	5 920	4 426	3 689	8 553	5 833	4 146	2 526	2 143	
38 188	32 629	21 709	18 634	13 811	10 154	8 364	19 041	12 859	9 107	5 750	5 158	

Noch: 7 Melderechtlich registrierte Einwohner am Ort der Hauptwohnung in den

Statistisches Gebiet Bezirk bis 31.12.2000 Bezirk		Insgesamt	Im Alter von ... bis unter ... Jahren								
			unter 3	3 - 6	6 - 10	10 - 15	15 - 18	18 - 20	20 - 25	25 - 30	30 - 35
		1	2	3	4	5	6	7	8	9	10
018	Volkspark Jungfernheide	9 565	168	189	239	301	203	165	500	556	601
019	Goerdelerdamm	8 637	211	202	290	356	257	166	472	482	590
020	Charlottenburger Schloss	15 839	338	307	386	487	346	241	1 127	1 488	1 395
021	Franklinstraße	2 866	65	83	107	91	76	58	211	329	315
022	Richard-Wagner-Platz	39 307	1 016	962	1 262	1 478	953	677	2 390	2 787	3 112
023	Hardenbergstraße	11 218	224	212	244	262	200	158	603	711	911
024	Stuttgarter Platz	48 169	1 162	1 037	1 349	1 615	1 061	717	2 594	3 296	3 653
025	Olympiastadion	12 239	194	285	449	494	290	166	651	637	529
026	Westend	23 979	437	420	610	782	485	314	1 082	1 296	1 337
	Charlottenburg	171 819	3 815	3 697	4 936	5 866	3 871	2 662	9 630	11 582	12 437
040	Joachim-Friedrich-Straße	12 342	227	258	304	357	278	162	567	782	865
041	Fehrbelliner Platz	12 829	284	268	333	462	289	190	703	969	971
042	Schaperstraße	4 512	100	68	100	112	64	48	221	288	283
043	Hohenzollernplatz	33 901	666	631	846	1 006	695	487	1 798	2 213	2 350
044	Bundesplatz	22 432	550	504	718	863	549	376	1 282	1 568	1 576
045	Rüdesheimer Platz	19 177	392	398	610	716	415	287	727	787	1 087
046	Schmargendorf	20 036	396	401	583	760	440	308	785	937	1 080
047	Grunewaldsee	87	-	3	3	10	3	3	-	3	-
048	Koenigsallee	11 416	202	208	309	398	217	159	486	433	542
	Wilmersdorf	136 732	2 817	2 739	3 806	4 684	2 950	2 020	6 569	7 980	8 754
	Charlottenburg-Wilmersdorf	308 551	6 632	6 436	8 742	10 550	6 821	4 682	16 199	19 562	21 191
027	Johannesstift	49 827	1 016	1 211	1 665	2 331	1 652	1 073	2 804	2 465	2 540
028	Werderstraße	12 664	379	370	458	583	412	282	863	883	806
029	Spandauer Rathaus	24 909	641	672	938	1 165	777	596	1 713	1 767	1 753
030	Charlottenburger Chaussee	2 792	55	73	95	112	76	61	186	185	189
031	Klosterfelde	5 754	130	117	130	217	148	128	321	327	347
032	Pichelsdorf	38 269	853	895	1 211	1 636	1 162	828	2 183	2 163	2 272
033	Zitadelle	3 621	145	181	241	213	152	93	216	314	315
034	Gartenfelder Straße	9 964	184	226	260	366	250	165	607	549	563
035	Schuckertdamm	10 274	262	260	380	453	310	193	577	599	600
036	Siemenswerke	1 318	31	22	43	48	46	58	136	153	117
037	Staaken	40 926	954	1 228	1 832	2 494	1 466	929	2 007	1 796	2 090
038	Gatow	5 868	144	205	265	409	255	138	286	166	231
039	Kladow	11 506	149	282	451	575	425	230	511	329	340
	Spandau	217 692	4 943	5 742	7 969	10 602	7 131	4 774	12 410	11 696	12 163
	Spandau	217 692	4 943	5 742	7 969	10 602	7 131	4 774	12 410	11 696	12 163
049	Teltower Damm	32 819	658	754	1 178	1 580	1 004	649	1 398	1 337	1 597
050	Argentinische Allee	25 301	507	664	998	1 161	702	458	1 041	903	1 081
051	Dahlem	14 359	380	476	705	729	456	258	649	628	731
052	Nikolassee	15 473	335	411	658	741	519	364	946	654	669
053	Wannsee	9 121	192	201	332	408	241	177	374	281	403
	Zehlendorf	97 073	2 072	2 506	3 871	4 619	2 922	1 906	4 408	3 803	4 481
062	Schlossstraße	20 604	521	527	685	758	480	340	1 057	1 278	1 413
063	Albrechtstraße	49 702	1 135	1 115	1 471	1 841	1 197	852	2 789	3 269	3 509
064	Ostpreußendamm	34 461	777	854	1 209	1 583	1 064	688	1 687	1 550	1 757
065	Goerzwerke	1 202	18	9	24	34	16	24	255	175	71
066	Drakestraße	41 462	977	1 168	1 664	1 778	1 117	719	2 008	1 942	2 302
067	Lankwitz	40 630	825	923	1 268	1 659	1 045	658	2 103	2 256	2 313
	Steglitz	188 061	4 253	4 596	6 321	7 653	4 919	3 281	9 899	10 470	11 365
	Steglitz-Zehlendorf	285 134	6 325	7 102	10 192	12 272	7 841	5 187	14 307	14 273	15 846
054	John-F.-Kennedy-Platz	28 247	796	685	842	948	690	481	1 719	2 349	2 458
055	Bayerisches Viertel	26 654	533	576	752	895	545	380	1 371	1 775	2 078
056	Nollendorplatz	16 458	434	448	644	730	510	307	975	1 252	1 282
057	Großgörschenstraße	22 274	676	624	760	977	631	404	1 629	1 994	2 111
058	Tempelhofer Weg	5 234	112	141	181	236	157	92	319	327	360
059	Priesterweg	1 009	23	33	42	59	30	25	54	62	72
060	Rubensstraße	16 456	533	467	638	770	507	310	939	1 095	1 168
061	Friedenau	26 223	680	714	874	1 001	640	416	1 306	1 536	1 759
	Schöneberg	142 555	3 787	3 688	4 733	5 616	3 710	2 415	8 312	10 390	11 288
068	Alt-Tempelhof	48 531	1 164	1 193	1 560	2 015	1 271	841	2 671	3 021	3 387
069	Zentralf Flughafen	6 082	175	168	177	208	130	141	464	520	504
070	Mariendorfer Damm	47 024	953	1 051	1 445	1 867	1 216	887	2 453	2 570	2 694
071	Lankwitzer Straße	2 470	48	56	67	109	82	63	312	199	125
072	Mauserstraße	2 815	52	82	96	129	77	48	107	117	120
073	Marienfelder Allee	28 214	604	652	991	1 360	905	581	1 461	1 473	1 558
074	Lichtenrade	50 696	1 000	1 290	1 924	2 603	1 637	1 098	2 368	2 097	2 451
	Tempelhof	185 832	3 996	4 492	6 260	8 291	5 318	3 659	9 836	9 997	10 839
	Tempelhof-Schönebera	328 387	7 783	8 180	10 993	13 907	9 028	6 074	18 148	20 387	22 127

Statistischen Gebieten von Berlin am 30. Juni 2005 nach Altersgruppen ¹⁾

Im Alter von ... bis unter ... Jahren												Statistisches Gebiet
35 - 40	40 - 45	45 - 50	50 - 55	55 - 60	60 - 63	63 - 65	65 - 70	70 - 75	75 - 80	80 - 85	85 und mehr	
11	12	13	14	15	16	17	18	19	20	21	22	
681	754	701	651	624	399	331	680	523	506	422	371	018
636	709	561	537	478	324	278	784	535	334	262	173	019
1 437	1 461	1 263	1 045	1 002	567	421	854	555	441	345	333	020
303	302	195	188	167	85	47	86	67	42	21	28	021
3 583	3 715	3 184	3 116	2 716	1 521	1 048	2 016	1 289	962	781	739	022
1 076	1 061	886	934	955	619	379	692	352	293	219	227	023
4 713	4 851	4 073	4 029	3 815	2 065	1 359	2 584	1 385	1 095	864	852	024
829	959	792	833	945	691	546	1 070	626	518	402	333	025
1 796	2 016	1 629	1 671	1 893	1 303	1 014	2 024	1 190	1 057	790	839	026
15 054	15 828	13 284	13 004	12 595	7 574	5 423	10 790	6 522	5 248	4 106	3 895	
1 079	1 181	995	1 093	966	633	404	815	452	372	310	242	040
1 130	1 218	984	979	923	573	402	768	470	353	299	261	041
414	410	378	352	383	205	165	313	182	147	104	175	042
3 010	3 160	2 613	2 766	2 608	1 587	1 096	2 189	1 337	1 058	937	848	043
1 980	2 104	1 732	1 710	1 572	934	611	1 313	761	654	572	503	044
1 580	1 682	1 433	1 528	1 520	1 050	745	1 424	876	780	615	525	045
1 472	1 699	1 350	1 457	1 534	1 093	794	1 505	999	821	813	809	046
13	6	12	3	10	9	-	6	3	-	-	-	047
813	886	788	830	926	756	528	1 016	522	467	420	510	048
11 491	12 346	10 285	10 718	10 442	6 840	4 745	9 349	5 602	4 652	4 070	3 873	
26 545	28 174	23 569	23 722	23 037	14 414	10 168	20 139	12 124	9 900	8 176	7 768	
3 479	4 112	3 526	3 315	3 099	2 306	1 860	4 270	2 624	1 936	1 350	1 193	027
923	1 027	826	809	650	427	317	701	537	398	394	619	028
2 148	2 312	1 897	1 674	1 445	883	661	1 267	978	707	542	373	029
275	235	201	211	190	129	84	165	85	96	48	41	030
442	446	431	404	376	271	230	494	317	219	140	119	031
2 927	3 293	2 698	2 636	2 497	1 798	1 380	2 870	1 740	1 418	973	836	032
351	273	269	212	166	88	86	102	68	52	51	33	033
692	815	721	694	674	435	343	793	590	469	342	226	034
883	901	679	653	707	406	318	639	500	423	311	220	035
106	102	75	84	67	27	36	61	42	22	27	15	036
3 213	3 664	2 876	2 732	2 650	1 846	1 488	3 052	1 852	1 265	765	727	037
471	559	480	412	428	274	183	382	198	162	94	126	038
716	894	900	1 044	1 008	765	489	952	508	413	290	235	039
16 626	18 633	15 579	14 880	13 957	9 655	7 475	15 748	10 039	7 580	5 327	4 763	
16 626	18 633	15 579	14 880	13 957	9 655	7 475	15 748	10 039	7 580	5 327	4 763	
2 517	2 660	2 301	2 293	2 314	1 660	1 242	2 811	1 612	1 319	1 007	928	049
1 856	2 079	1 759	1 796	1 848	1 497	1 000	2 035	1 192	1 039	858	827	050
1 210	1 284	988	955	1 036	762	514	970	495	489	364	280	051
1 103	1 221	1 070	1 138	1 165	770	517	1 114	642	504	461	471	052
677	716	593	693	746	542	357	831	445	353	257	302	053
7 363	7 960	6 711	6 875	7 109	5 231	3 630	7 761	4 386	3 704	2 947	2 808	
1 845	1 970	1 527	1 584	1 558	954	578	1 176	728	600	497	528	062
4 518	4 494	3 626	3 528	3 252	2 136	1 479	3 219	1 931	1 700	1 409	1 232	063
2 567	2 876	2 378	2 468	2 454	1 803	1 384	2 713	1 532	1 219	939	959	064
73	77	66	64	48	39	40	82	49	9	16	13	065
3 460	3 746	3 010	3 040	3 058	2 067	1 500	2 901	1 607	1 276	1 072	1 050	066
3 200	3 410	2 669	2 653	2 689	1 937	1 427	3 285	2 114	1 706	1 266	1 224	067
15 663	16 573	13 276	13 337	13 059	8 936	6 408	13 376	7 961	6 510	5 199	5 006	
23 026	24 533	19 987	20 212	20 168	14 167	10 038	21 137	12 347	10 214	8 146	7 814	
2 929	2 952	2 402	2 092	1 840	1 010	598	1 251	731	603	431	440	054
2 721	2 687	2 284	2 256	1 841	1 041	693	1 439	914	719	571	583	055
1 613	1 538	1 362	1 203	1 034	525	362	744	488	392	312	303	056
2 525	2 561	1 841	1 519	1 195	596	401	797	370	303	198	162	057
398	421	348	329	329	188	161	316	192	212	162	253	058
74	94	90	51	37	40	25	53	40	47	27	31	059
1 504	1 578	1 373	1 141	1 123	590	392	875	499	373	318	263	060
2 526	2 721	2 290	2 283	2 039	1 244	721	1 313	738	521	463	438	061
14 290	14 552	11 990	10 874	9 438	5 234	3 353	6 788	3 972	3 170	2 482	2 473	
4 217	4 435	3 532	3 269	3 023	1 977	1 486	3 207	1 977	1 728	1 395	1 162	068
552	598	456	368	372	201	151	315	187	168	115	112	069
3 600	3 822	3 274	3 214	2 939	2 127	1 700	3 589	2 371	2 015	1 575	1 662	070
193	238	183	188	178	113	53	100	70	46	34	13	071
173	192	185	208	262	210	154	292	135	87	52	37	072
1 957	2 224	1 970	1 964	2 065	1 418	1 087	2 343	1 410	1 015	700	476	073
3 885	4 283	3 588	3 695	3 566	2 746	2 054	4 157	2 298	1 658	1 179	1 119	074
14 577	15 792	13 188	12 906	12 405	8 792	6 685	14 003	8 448	6 717	5 050	4 581	
28 867	30 344	25 178	23 780	21 843	14 026	10 038	20 791	12 420	9 887	7 532	7 054	

Noch: 7 Melderechtlich registrierte Einwohner am Ort der Hauptwohnung in den

Statistisches Gebiet Bezirk bis 31.12.2000 Bezirk		Insgesamt	Im Alter von ... bis unter ... Jahren								
			unter 3	3 - 6	6 - 10	10 - 15	15 - 18	18 - 20	20 - 25	25 - 30	30 - 35
			1	2	3	4	5	6	7	8	9
075	Reuterplatz	33 707	1 043	998	1 211	1 356	841	654	2 593	3 800	3 471
076	Roseggerstraße	28 150	960	900	1 067	1 354	828	636	2 375	2 552	2 311
077	Köllnische Heide	15 056	509	542	692	847	574	380	1 030	996	1 020
078	Karl-Marx-Straße	38 415	1 438	1 376	1 607	1 902	1 241	888	3 243	3 647	3 319
079	Schillerpromenade	31 805	1 170	1 063	1 167	1 473	959	698	2 728	3 050	2 819
080	Britz	38 402	799	877	1 229	1 732	1 114	736	2 234	2 141	2 223
081	Buckow 1	28 181	508	661	1 025	1 488	896	535	1 410	1 230	1 454
082	Buckow 2	34 145	751	828	1 160	1 482	992	683	1 638	1 599	1 725
083	Rudow	53 935	1 120	1 411	2 232	3 152	2 128	1 301	2 741	2 232	2 623
	Neukölln	301 796	8 298	8 656	11 390	14 786	9 573	6 511	19 992	21 247	20 965
	Neukölln	301 796	8 298	8 656	11 390	14 786	9 573	6 511	19 992	21 247	20 965
120	Köpenicker Landstraße	34 050	774	727	734	795	808	612	2 309	2 800	2 573
121	Treptower Park/Plänterwald	78	6	-	6	3	6	-	6	3	7
122	Niederschöneweide	10 161	246	218	284	275	305	231	742	857	678
123	Adlershof	14 961	347	323	356	380	468	312	1 009	1 175	1 019
124	Johannisthal	19 414	397	370	506	653	699	452	1 098	944	969
125	Rudower Chaussee	394	9	14	18	9	13	9	9	20	39
126	Altglienicke	25 584	659	757	1 141	1 510	1 383	783	1 499	1 293	1 559
127	Bohnsdorf	10 769	175	224	378	448	532	335	583	479	520
	Treptow	115 411	2 613	2 633	3 423	4 073	4 214	2 734	7 255	7 571	7 364
128	Oberschöneweide	16 432	534	454	505	553	460	346	1 404	1 581	1 246
129	Wuhlheide	96	3	3	3	-	-	3	6	9	16
130	Dammvorstadt	9 106	203	224	234	240	266	220	662	804	613
131	Spindlersfeld	9 212	249	203	251	279	328	208	693	721	606
132	Wendenschlossstraße	28 746	555	613	674	931	1 025	744	1 744	1 445	1 358
133	Grünau	5 417	100	105	131	132	150	110	240	299	292
134	Forst Grünau	21	3	-	-	-	-	-	3	-	-
135	Schmöckwitz	3 502	62	76	108	125	122	89	165	125	168
136	Rauchfangswerder	516	13	15	23	21	22	15	31	16	34
137	Seddinberg	65	3	-	-	3	-	-	-	9	-
138	Müggelheim	6 142	74	112	188	261	307	200	273	216	250
139	Rahnsdorf	8 476	160	178	258	323	307	213	399	309	397
140	Forst Rahnsdorf	452	3	-	3	6	14	16	34	51	42
141	Müggelberge	75	-	-	3	3	3	-	3	-	3
142	Forst Friedrichshagen	69	-	3	-	3	-	6	3	3	4
143	Friedrichshagen	16 689	335	367	420	459	565	305	685	685	860
144	Uhlenhorst	12 243	205	212	282	346	362	266	612	591	586
	Köpenick	117 259	2 502	2 565	3 083	3 685	3 931	2 741	6 957	6 864	6 475
	Treptow - Köpenick	232 670	5 115	5 198	6 506	7 758	8 145	5 475	14 212	14 435	13 839
180	Bürknersfelde	198	3	9	6	12	9	13	21	19	18
181	Ahrensfelde-Süd	22 663	759	654	784	1 001	1 125	1 193	2 356	1 690	1 226
182	Marzahner Promenade	45 071	1 098	1 043	1 095	1 465	1 701	1 433	4 654	3 473	2 217
183	Marzahner Chaussee	1 594	15	22	24	43	55	61	123	66	62
184	Springpfuhl	31 771	680	637	680	958	1 118	830	2 451	2 255	1 476
185	Kienberg .	2 658	46	66	56	100	150	82	191	163	119
186	Biesdorf-Nord	13 719	201	210	262	366	573	406	1 231	921	613
187	Alt-Biesdorf	2 302	39	28	53	68	89	78	138	97	97
188	Biesdorf-Süd	7 875	129	148	246	329	432	296	477	283	309
	Marzahn	127 851	2 970	2 817	3 206	4 342	5 252	4 392	11 642	8 967	6 137
189	Kaulsdorf-Süd	7 286	100	136	205	262	407	259	455	281	280
190	Mahlsdorf-Süd	13 937	211	268	463	567	819	452	767	549	649
191	Mahlsdorf-Nord	12 427	177	229	376	561	730	500	819	497	440
192	Kaulsdorf-Nord	11 259	181	233	352	465	681	426	772	516	499
193	Hellersdorf-West	21 268	414	402	506	790	1 147	818	1 938	1 328	953
194	Alt-Hellersdorf	29 345	907	810	943	1 513	2 005	1 247	3 146	2 003	1 447
195	Hönow-West	24 896	682	585	720	1 332	1 896	1 094	2 181	1 473	1 182
	Hellersdorf	120 418	2 672	2 663	3 565	5 490	7 685	4 796	10 078	6 647	5 450
	Marzahn - Hellersdorf	248 269	5 642	5 480	6 771	9 832	12 937	9 188	21 720	15 614	11 587

Statistischen Gebieten von Berlin am 30. Juni 2005 nach Altersgruppen ¹⁾

Im Alter von ... bis unter ... Jahren												Statistisches Gebiet
35 - 40	40 - 45	45 - 50	50 - 55	55 - 60	60 - 63	63 - 65	65 - 70	70 - 75	75 - 80	80 - 85	85 und mehr	
11	12	13	14	15	16	17	18	19	20	21	22	
3 586	3 402	2 459	1 867	1 567	865	580	1 295	754	566	381	418	075
2 485	2 663	2 085	1 737	1 400	848	553	1 232	776	557	433	398	076
1 183	1 214	987	978	895	531	367	792	521	423	313	262	077
3 526	3 366	2 703	2 371	2 017	1 163	776	1 481	806	634	436	475	078
3 107	3 153	2 367	1 857	1 556	818	570	1 174	701	505	412	458	079
3 051	3 347	2 792	2 640	2 594	1 624	1 266	2 720	1 831	1 516	1 022	914	080
2 154	2 383	1 886	1 966	2 023	1 536	1 180	2 367	1 404	1 003	593	479	081
2 093	2 420	2 093	2 227	2 414	1 911	1 465	3 095	2 093	1 472	1 071	933	082
4 006	4 618	3 921	3 854	3 648	2 721	2 043	4 220	2 534	1 625	971	834	083
25 191	26 566	21 293	19 497	18 114	12 017	8 800	18 376	11 420	8 301	5 632	5 171	
25 191	26 566	21 293	19 497	18 114	12 017	8 800	18 376	11 420	8 301	5 632	5 171	
3 001	3 008	1 982	1 614	1 323	1 131	1 086	3 247	2 448	1 584	843	651	120
6	19	4	3	3	3	-	3	-	-	-	-	121
820	778	628	593	504	345	340	902	660	381	199	175	122
1 254	1 336	994	890	651	526	473	1 213	866	691	382	296	123
1 579	1 795	1 357	1 215	992	768	766	1 888	1 245	823	493	405	124
48	35	28	41	25	16	13	27	15	6	-	-	125
2 512	2 883	1 949	1 589	1 151	797	676	1 324	868	592	328	331	126
929	1 167	926	774	636	477	393	762	397	332	184	118	127
10 149	11 021	7 868	6 719	5 285	4 063	3 747	9 366	6 499	4 409	2 429	1 976	
1 453	1 509	1 095	883	634	403	360	1 030	819	563	326	274	128
12	20	9	6	3	3	-	-	-	-	-	-	129
745	820	567	559	400	320	265	611	539	428	252	134	130
730	864	660	572	380	299	339	732	464	319	186	129	131
1 950	2 423	2 058	2 054	1 665	1 426	1 235	2 785	1 586	1 036	699	740	132
467	445	376	358	294	205	234	609	412	233	139	86	133
3	-	-	-	3	3	3	-	-	3	-	-	134
259	338	279	308	222	191	127	312	187	115	73	51	135
61	51	42	27	27	16	21	43	16	9	6	7	136
3	9	-	16	4	-	3	6	-	3	6	-	137
500	718	548	502	393	309	227	477	265	164	91	67	138
691	903	646	643	508	388	323	689	426	324	181	210	139
47	45	43	50	13	15	-	31	9	3	12	15	140
12	9	-	9	9	6	3	6	3	3	-	-	141
-	14	-	6	3	3	3	9	6	3	-	-	142
1 386	1 450	1 022	925	724	723	706	1 899	1 298	842	539	494	143
805	1 035	803	812	604	516	476	1 414	1 024	663	373	256	144
9 124	10 653	8 148	7 730	5 886	4 826	4 325	10 653	7 054	4 711	2 883	2 463	
19 273	21 674	16 016	14 449	11 171	8 889	8 072	20 019	13 553	9 120	5 312	4 439	
16	18	26	16	9	3	-	-	-	-	-	-	180
1 428	2 491	2 542	1 740	923	462	345	739	506	342	208	149	181
2 277	3 081	4 738	5 393	3 144	1 559	1 091	2 164	1 405	1 018	615	407	182
63	167	119	153	132	90	69	143	96	43	24	24	183
1 586	2 126	2 484	3 735	2 896	1 673	1 145	2 157	1 278	873	456	277	184
206	243	226	175	109	54	54	165	163	104	83	103	185
882	1 181	1 211	1 302	919	558	427	891	600	438	254	273	186
155	225	184	177	151	77	57	199	144	109	79	58	187
648	971	742	751	468	320	260	484	258	157	75	92	188
7 261	10 503	12 272	13 442	8 751	4 796	3 448	6 942	4 450	3 084	1 794	1 383	
557	784	769	673	441	317	260	471	276	169	107	77	189
1 213	1 668	1 308	1 113	794	592	442	870	520	323	196	153	190
979	1 623	1 255	995	698	488	362	735	422	281	149	111	191
1 001	1 430	1 070	870	569	423	276	631	401	238	136	89	192
1 440	2 310	2 084	1 820	1 196	647	487	1 050	724	538	352	324	193
2 391	3 477	2 673	1 740	931	581	458	1 036	865	571	326	275	194
2 328	3 357	2 224	1 424	832	515	386	952	737	527	289	180	195
9 909	14 649	11 383	8 635	5 461	3 563	2 671	5 745	3 945	2 647	1 555	1 209	
17 170	25 152	23 655	22 077	14 212	8 359	6 119	12 687	8 395	5 731	3 349	2 592	

Noch: 7 Melderechtlich registrierte Einwohner am Ort der Hauptwohnung in den

Statistisches Gebiet Bezirk bis 31.12.2000 Bezirk		Insgesamt	Im Alter von ... bis unter ... Jahren								
			unter 3	3 - 6	6 - 10	10 - 15	15 - 18	18 - 20	20 - 25	25 - 30	30 - 35
		1	2	3	4	5	6	7	8	9	10
145	Karlshorst	19 930	552	542	657	669	663	424	1 259	1 473	1 536
146	Rummelsburg	1 937	77	47	39	32	51	45	145	148	125
147	Friedrichsfelde	62 259	1 409	1 174	1 316	1 588	1 669	1 319	5 520	5 892	4 038
148	Tierpark	2 694	61	66	72	85	106	69	236	228	151
149	Rüdigerstraße	27 860	646	566	630	816	912	620	2 585	2 917	2 080
150	Krankenhaus Herzberge	278	-	-	3	-	-	7	50	34	27
151	Herzbergstraße	3 136	52	41	30	70	66	49	360	362	253
152	Fennpfuhl	31 370	586	554	655	954	987	801	2 369	2 023	1 739
	Lichtenberg	149 464	3 383	2 990	3 402	4 214	4 454	3 334	12 524	13 077	9 949
172	Malchow	792	6	12	23	36	28	25	40	18	38
173	Wartenberg	2 241	29	39	55	90	179	107	152	69	83
174	Falkenberg	969	21	13	34	37	78	41	84	37	48
175	Neu-Wartenberg	29 437	834	768	832	1 199	1 834	1 417	2 985	1 925	1 436
176	Neu-Hohenschönhausen	26 572	544	531	639	955	1 140	1 154	2 762	1 625	1 226
177	Mühlengrund	13 474	245	258	367	475	568	434	894	770	652
178	Marzahner Straße	268	-	-	6	-	7	7	22	9	16
179	Alt-Hohenschönhausen	28 160	629	573	736	928	1 037	642	1 928	2 259	1 874
	Hohenschönhausen	101 913	2 308	2 194	2 692	3 720	4 871	3 827	8 867	6 712	5 373
	Lichtenberg	251 377	5 691	5 184	6 094	7 934	9 325	7 161	21 391	19 789	15 322
084	Flottenstraße	226	4	-	15	12	3	-	12	6	12
085	Residenzstraße	44 681	1 129	1 191	1 471	1 942	1 244	894	2 868	2 881	2 863
086	Scharnweberstraße	28 627	720	689	917	1 259	845	623	1 813	1 843	1 852
087	Flughafen Tegel	1 667	25	36	63	92	57	37	73	74	67
088	Borsigwerke	858	21	15	19	43	31	16	31	28	54
089	Alt-Tegel	31 347	577	716	999	1 324	838	605	1 505	1 628	1 753
090	Konradshöhe	6 074	108	143	226	290	229	136	240	201	228
091	Heiligensee	17 788	349	457	697	943	655	392	786	516	579
092	Frohnau	17 273	352	502	742	837	512	365	649	466	657
093	Hermisdorf	16 929	337	433	635	841	560	358	719	543	696
094	Waidmannslust	10 203	220	296	436	532	416	235	551	491	515
095	Lübars	4 985	72	104	189	275	235	146	217	152	182
096	Alt-Wittenau	64 863	1 501	1 748	2 424	3 446	2 310	1 513	3 341	3 070	3 480
097	Breitenbachstraße	57	-	-	-	-	7	-	3	-	3
	Reinickendorf	245 578	5 415	6 330	8 833	11 836	7 942	5 320	12 808	11 899	12 941
	Reinickendorf	245 578	5 415	6 330	8 833	11 836	7 942	5 320	12 808	11 899	12 941
	Berlin	3 333 643	82 757	83 006	106 099	132 045	104 709	72 185	220 973	245 863	237 830
	nachrichtlich:										
	Berlin-West	2 073 446	51 692	54 616	73 238	92 124	60 092	40 348	123 056	135 568	139 133
	Berlin-Ost	1 260 197	31 065	28 390	32 861	39 921	44 617	31 837	97 917	110 295	98 697

1) Abweichungen der Randsummen zu anderen veröffentlichten Tabellen, z. B. für Bezirke, sind auf die notwendige statistische Geheimhaltung zurückzuführen.
Durch Umstellung des Geheimhaltungs-verfahrens ist ein Vergleich mit Ergebnissen früherer Stände für Tabellenfelder mit kleinen Werten nur eingeschränkt möglich.

Statistischen Gebieten von Berlin am 30. Juni 2005 nach Altersgruppen ¹⁾

Im Alter von ... bis unter ... Jahren												Statistisches Gebiet
35 - 40	40 - 45	45 - 50	50 - 55	55 - 60	60 - 63	63 - 65	65 - 70	70 - 75	75 - 80	80 - 85	85 und mehr	
11	12	13	14	15	16	17	18	19	20	21	22	
1 891	1 941	1 494	1 269	920	690	572	1 164	851	654	420	289	145
169	155	154	169	114	79	59	111	106	61	33	18	146
4 388	4 605	3 866	4 032	3 270	2 618	2 214	5 132	3 544	2 430	1 280	955	147
169	209	210	226	155	85	75	155	87	93	60	96	148
2 186	2 359	1 817	1 608	1 299	1 077	863	1 882	1 228	774	487	508	149
28	45	15	20	13	7	4	3	6	9	3	4	150
297	414	379	349	187	80	31	44	44	16	9	3	151
1 942	2 156	1 791	1 810	2 364	1 965	1 500	3 053	1 795	1 173	652	501	152
11 070	11 884	9 726	9 483	8 322	6 601	5 318	11 544	7 661	5 210	2 944	2 374	
57	89	87	65	59	49	32	65	30	21	6	6	172
167	341	255	186	102	77	59	91	77	37	34	12	173
84	135	93	80	34	18	18	39	27	39	6	3	174
2 044	3 601	2 995	2 073	1 155	701	541	1 074	786	588	320	329	175
1 540	2 774	3 258	2 563	1 466	811	566	1 100	871	520	303	224	176
867	1 203	1 192	1 265	938	611	424	879	567	377	247	241	177
25	42	28	39	12	9	16	15	6	3	3	3	178
2 198	2 317	1 930	2 269	1 935	1 193	853	1 733	1 255	897	534	440	179
6 982	10 502	9 838	8 540	5 701	3 469	2 509	4 996	3 619	2 482	1 453	1 258	
18 052	22 386	19 564	18 023	14 023	10 070	7 827	16 540	11 280	7 692	4 397	3 632	
27	18	21	21	24	15	9	15	6	3	-	3	084
3 648	4 026	3 224	2 849	2 636	1 657	1 260	2 969	1 999	1 595	1 180	1 155	085
2 330	2 382	1 948	1 830	1 699	1 175	1 014	2 153	1 356	1 035	641	503	086
152	157	114	149	154	107	58	118	73	34	18	9	087
94	93	76	75	57	31	27	64	43	25	9	6	088
2 573	2 717	2 144	2 177	2 239	1 583	1 120	2 314	1 500	1 283	961	791	089
412	539	465	470	510	400	258	507	280	204	116	112	090
1 272	1 670	1 441	1 587	1 438	995	678	1 368	759	527	360	319	091
1 269	1 427	1 195	1 232	1 318	1 075	699	1 501	847	651	500	477	092
1 216	1 467	1 223	1 338	1 373	1 016	676	1 356	784	598	423	337	093
751	862	736	672	621	533	351	762	446	327	233	217	094
354	435	440	425	394	285	205	386	197	147	84	61	095
4 755	5 456	4 476	4 267	4 360	3 254	2 337	4 946	3 182	2 230	1 421	1 346	096
6	3	10	7	-	3	12	3	-	-	-	-	097
18 859	21 252	17 513	17 099	16 823	12 129	8 704	18 462	11 472	8 659	5 946	5 336	
18 859	21 252	17 513	17 099	16 823	12 129	8 704	18 462	11 472	8 659	5 946	5 336	
287 729	303 315	243 152	224 713	193 352	129 859	97 451	207 941	132 875	98 715	67 974	61 100	Berlin
												nachrichtlich:
175 224	186 056	151 509	142 572	133 845	87 582	63 217	131 252	80 493	62 338	46 350	43 141	Berlin-West
112 505	117 259	91 643	82 141	59 507	42 277	34 234	76 689	52 382	36 377	21 624	17 959	Berlin-Ost

3 Melderechtlich registrierte Einwohner in Berlin am 30. Juni 2005 nach Alter, Deutschen/Ausländern und Geschlecht

