

# Statistischer Bericht

A I 3/S – hj 1/06

## Melderechtlich registrierte Einwohner in Berlin

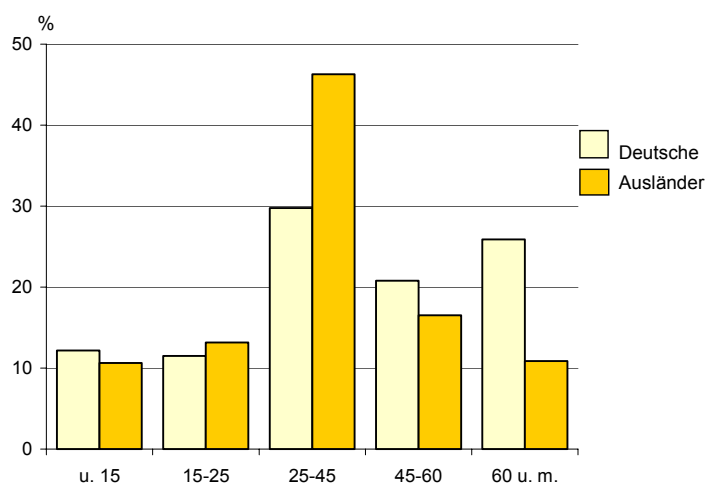
am 30. Juni 2006

Alter

Geschlecht

Staatsangehörigkeit

### Altersstruktur der melderechtlich registrierten Deutschen und Ausländer am Ort der Hauptwohnung in Berlin am 30.06.2006



Herausgegeben im  
**September 2006**  
Erscheinungsfolge  
**halbjährlich**

Preis  
**4,00 EUR**  
Bestell-Nr.  
**110.4**

# Information und Beratung

## Wir über uns

Der Auftrag des Statistischen Landesamtes Berlin ist im Berliner Landesstatistikgesetz vom 9. Dezember 1992 definiert. Das Amt hat entsprechend den Grundsätzen der Neutralität, Objektivität und wissenschaftlichen Unabhängigkeit Daten unter Verwendung neuester wissenschaftlicher Erkenntnisse, sachgerechter Methoden und Informationstechniken zu sammeln und für die Darstellung politischer, gesellschaftlicher, wirtschaftlicher und ökologischer Zusammenhänge aufzuschlüsseln.

## So erreichen Sie uns

Das **Statistische Landesamt Berlin** befindet sich im „Bildungs- und Verwaltungszentrum Friedrichsfelde“ im Bezirk Lichtenberg (Nähe Tierpark Friedrichsfelde).  
**Statistisches Landesamt Berlin  
Alt-Friedrichsfelde 60  
10315 Berlin**

### Verkehrsverbindungen:

**U-Bahn**, Linie U 5 bis zum Bahnhof „Friedrichsfelde“ (Fußweg).

**S-Bahn**, Linien S 5, S 7, S 75 bis zum Bahnhof „Friedrichsfelde-Ost“ (Fußweg oder Anschluss mit dem Bus 108 bis zur Haltestelle „Bildungs- und Verwaltungszentrum“).

**Straßenbahn**, Linien M17 und 27 bis zur Haltestelle „Am Tierpark“.

**Bus**, Linien 108 bis zur Haltestelle „Bildungs- und Verwaltungszentrum“ oder Linien 194 bis zur Haltestelle „Am Tierpark / Alfred-Kowalke-Straße“.

## Veröffentlichungen

Sie können alle Publikationen des Statistischen Landesamtes in unserer **Bibliothek** einsehen.

### Öffnungszeiten:

montags bis mittwochs

von 9 bis 15 Uhr,

donnerstags

von 9 bis 17 Uhr

und freitags

von 9 bis 14 Uhr.

**Telefon:** (030) 9021 3540.

Hier stehen darüber hinaus auch die Veröffentlichungen der anderen Statistischen Ämter der Länder und des Bundes zur Verfügung, ebenso internationale Publikationen, insbesondere Standardwerke zur statistischen Methodenlehre und zu Wirtschafts- und Sozialwissenschaften. Ein aktuelles Verzeichnis unserer Veröffentlichungen ist bei der

**Zentralen Information und Beratung** zu erhalten.

Im **Internet** ist das Statistische Landesamt Berlin darüber hinaus mit Eckdaten für Berlin und Online-Datenbanken vertreten:

**www.statistik-berlin.de**

## Informationen

### zu dieser Veröffentlichung

#### Fachbereich Einwohnerregister:

Telefon: (030) 9021 3873/3871

Telefax: (030) 51 58 83 1

E-Mail :

einwohner@statistik-berlin.de

#### Auskunftsstelle:

Zentrale Information und Beratung

(ZI), Haus 3, Erdgeschoss

Zimmer 3.005,

Telefon: (030) 9021 3434

Telefax: (030) 9021 3655

E-Mail: info@statistik-berlin.de

## Zeichenerklärung

- nichts vorhanden
- () Aussagewert ist eingeschränkt
- . Zahlenwert unbekannt oder geheimgehalten
- x Tabellenfach gesperrt, weil Aussage nicht sinnvoll
- / Zahlenwert nicht sicher genug
- 0 weniger als die Hälfte von 1 in der letzten besetzten Stelle, jedoch mehr als nichts
- p vorläufige Zahl
- ... Angabe fällt später an
- r berichtigte Zahl
- s geschätzte Zahl

# Inhaltsverzeichnis

	Seite
<b>Grafiken</b>	
Information und Beratung	2
Erläuterungen	4
Allgemeine Hinweise	4
Definitionen	4
1 Melderechtlich registrierte Einwohner am Ort der Hauptwohnung in Berlin am 30. Juni 2006 nach Bezirken und Geschlecht.....	5
2 Bezirke und Statistische Gebiete von Berlin.....	15
3 Melderechtlich registrierte Einwohner in Berlin am 30. Juni 2006 nach Alter, Deutschen/Ausländern und Geschlecht.....	24
<b>Tabellen</b>	
1 Melderechtlich registrierte Einwohner am Ort der Hauptwohnung in Berlin seit 1995 nach Bezirken.....	6
2 Melderechtlich registrierte Einwohner am Ort der Hauptwohnung in Berlin seit 1998 nach Deutschen/Ausländern und Geschlecht.....	7
3 Melderechtlich registrierte Einwohner am Ort der Hauptwohnung in Berlin seit 1998 nach Altersgruppen .....	7
4 Melderechtlich registrierte Einwohner am Ort der Hauptwohnung in Berlin am 30. Juni 2006 nach Altersjahren, Deutschen/Ausländern und Geschlecht.....	8
5 Melderechtlich registrierte Einwohner am Ort der Hauptwohnung in Berlin am 30. Juni 2006 nach Bezirken, Altersgruppen, Deutschen/Ausländern und Geschlecht.....	10
6 Melderechtlich registrierte Einwohner am Ort der Hauptwohnung in Berlin am 30. Juni 2006 nach Familienstand, Bezirken sowie Altersgruppen .....	14
7 Melderechtlich registrierte Einwohner am Ort der Hauptwohnung in den Statistischen Gebieten von Berlin am 30. Juni 2006 nach Altersgruppen .....	16

## Impressum

Berliner Statistik  
Statistischer Bericht  
A I 3/S – hj 1/06

## Herausgeber

Statistisches Landesamt Berlin  
Alt-Friedrichsfelde 60  
10315 Berlin

## Erscheinungsfolge

halbjährlich

## Preis

4,00 EUR

## Bestell Nr.

110.4

© Statistisches Landesamt Berlin

*Für nichtgewerbliche Zwecke sind Vervielfältigung und unentgeltliche Verbreitung, auch auszugsweise, nur mit Quellenangabe gestattet. Die Verbreitung, auch auszugsweise, über elektronische Systeme/Datenträger bedarf der vorherigen Zustimmung. Alle übrigen Rechte bleiben vorbehalten.*

## Erläuterungen

### Allgemeine Hinweise

#### Aufgabe und Ziel der Statistik

Ziel der Einwohnerregisterstatistik ist die Auswertung einiger Daten der melderechtlich registrierten Einwohner. Diese landesspezifische Statistik dient vor allem dem Nachweis kleinräumiger demographischer Daten, z.B. für Statistische Gebiete oder Einschulungsbereiche, und der Gliederung der Ausländer nach einzelnen Staatsangehörigkeiten. Damit ergänzt sie die Statistik der amtlichen Bevölkerungsfortschreibung. Aufgrund der eigentlichen Zweckbestimmung des Einwohnermelderegisters, die nicht primär auf statistische Belange ausgerichtet ist, gibt es Abweichungen zwischen den Ergebnissen der Einwohnerregisterstatistik und denen der Statistik der amtlichen Bevölkerungsfortschreibung.

#### Rechtsgrundlage

Die Statistik wird gemäß § 22 Absatz 1 des Gesetzes über die Statistik im Land Berlin (Landesstatistikgesetz – LStatG) vom 9. Dezember 1992 (GVBl. S. 365) auf der Grundlage der Übermittlungsverordnung für Daten aus dem Verwaltungsvollzug an das Statistische Landesamt (ÜbermittlungsVO) vom 20. Dezember 1993 (GVBl. S. 661) in Verbindung mit § 26 des Gesetzes über das Meldewesen in Berlin (Meldegesezt) vom 26. Februar 1985 (GVBl. S. 507) durchgeführt.

#### Periodizität

Die Statistik wird nur noch halbjährlich durchgeführt.

#### Berichtskreis

Die Statistik beruht auf Angaben des Landeseinwohneramtes, von dem das Statistische Landesamt einen Statistikabzug des Einwohnerregisters erhält. Der Abzug enthält einen anonymisierten und verkürzten Datensatz zu jedem am Stichtag melderechtlich registrierten Einwohner. Übermittelt werden dem Statistischen Landesamt die Erhebungsmerkmale Geburtsdatum, Geschlecht, Alter, Familienstand, Staatsangehörigkeit, Zuzugsdatum Berlin, Zuzugsdatum Bezirk, Wohnungsstatus.

#### Methodische Hinweise

Zu den melderechtlich registrierten Einwohnern zählen alle in Berlin gemeldeten Personen, unabhängig davon, ob sie nur in einer Wohnung (alleinige Wohnung), in Hauptwohnung oder ausschließlich in Nebenwohnung gemeldet sind. Personen, die in Berlin mehrere Wohnsitze haben, werden nur einmal, und zwar am Ort der zwar am Ort der Hauptwohnung nachgewiesen.

### Hinweise auf andere Veröffentlichungen

- Krug, L.: Das Berliner Einwohnerregister als Grundlage zur Gewinnung bevölkerungsstatistischer Daten. "Berliner Statistik" – Monatsschrift 1977, Heft 4, Seite 61
- Below, S.: Qualität der Einwohnermelderegister und ihre statistische Nutzung. "Berliner Statistik" – Monatsschrift 1994, Heft 6, Seite 106
- Schmollinger, H. W.: Ausländer in Berlin am 31. Dezember 1996. "Berliner Statistik" – Monatsschrift 1997, Heft 2, Seite 53
- Statistischer Bericht AI 4/S hj – "Melderechtlich registrierte Ausländer in Berlin" – halbjährlich

### Definitionen

#### Bevölkerung am Ort der Hauptwohnung

Hierzu gehören Personen, die in Berlin ihre alleinige Wohnung bzw. ihre Hauptwohnung im Sinne des § 12 des Melderechtsrahmengesetzes vom 16. August 1980 (GVBl. S. 470) haben. Nach § 12 des Melderechtsrahmengesetzes ist die Hauptwohnung die vorwiegend benutzte Wohnung. Hauptwohnung einer verheirateten Person, die nicht dauernd getrennt von ihrer Familie lebt, ist die vorwiegend benutzte Wohnung der Familie. Im Zweifel ist die vorwiegend benutzte Wohnung dort, wo der Schwerpunkt der Lebensbeziehung liegt.

#### Bevölkerung am Ort der Nebenwohnung

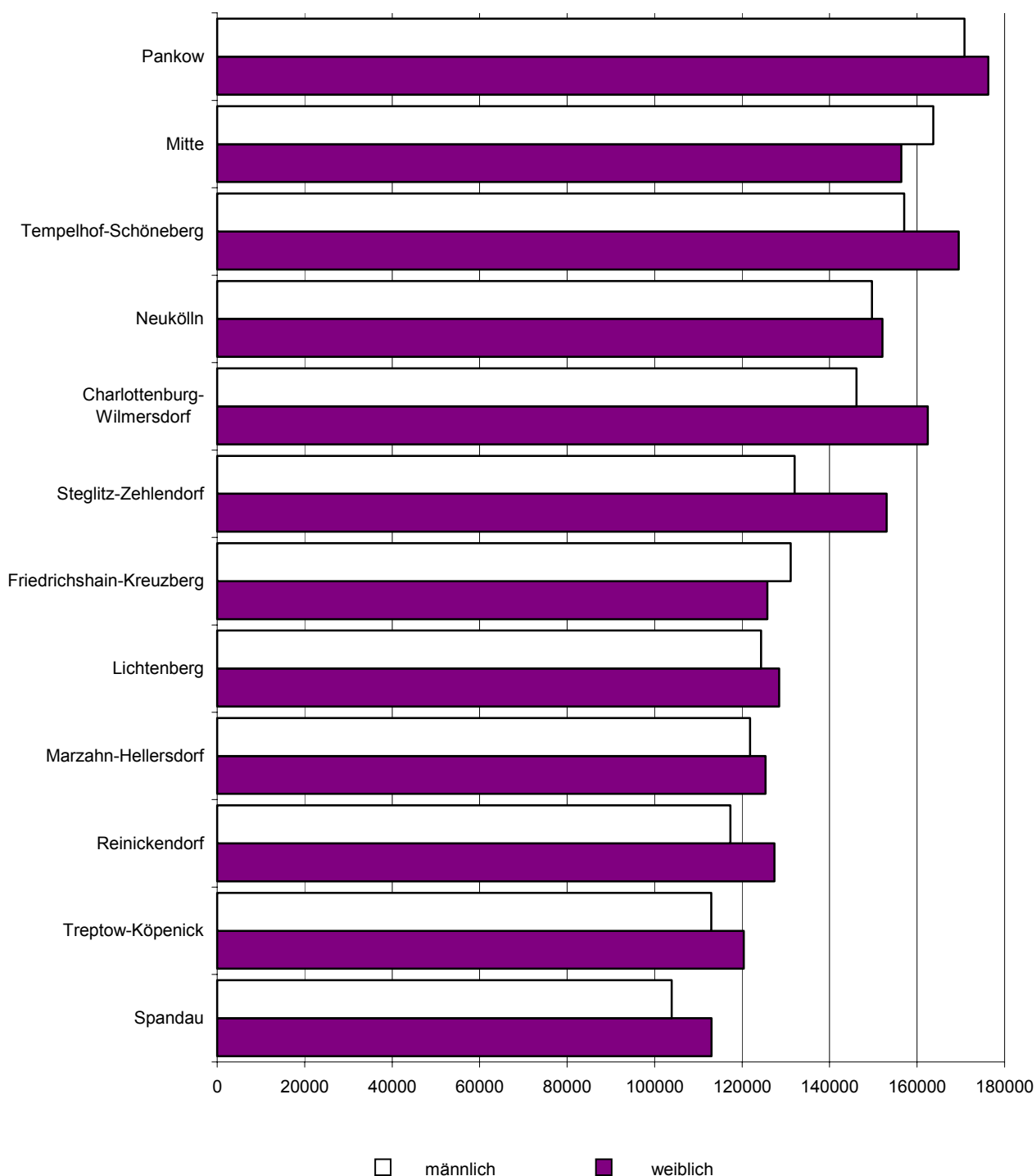
Hierzu zählen Personen, die in Berlin eine Nebenwohnung und eine Hauptwohnung im übrigen Bundesgebiet haben.

#### Staatsangehörigkeit

**Deutsche:** Deutsche Staatsangehörige sowie Personen, die gemäß Artikel 116 Abs. 1 Grundgesetz den Personen mit deutscher Staatsangehörigkeit gleichgestellt sind, z.B. Vertriebene und Flüchtlinge deutscher Volkszugehörigkeit. Personen, die neben der deutschen noch eine weitere Staatsangehörigkeit haben, gelten ebenfalls als Deutsche. Im Inland geborene Kinder ausländischer Eltern erhalten seit 1.1.2000 unter den in § 4 Abs. 3 Staatsangehörigkeitsgesetz (StAG) genannten Voraussetzungen zunächst die deutsche Staatsangehörigkeit.

**Ausländer:** Personen mit ausschließlich ausländischer oder ungeklärter Staatsangehörigkeit und Staatenlose. Mitglieder von diplomatischen Missionen und konsularischen Vertretungen sowie deren Familienangehörige sind nur dann ausgewiesen, wenn sie sich angemeldet haben, obwohl keine Meldepflicht besteht.

# 1 Melderechtlich registrierte Einwohner am Ort der Hauptwohnung in Berlin am 30. Juni 2006 nach Bezirken und Geschlecht



# 1 Melderechtlich registrierte Einwohner am Ort der Hauptwohnung in Berlin seit 1995 nach Bezirken

Stichtag	Berlin	Mitte	Friedrichs- hain- Kreuzberg	Pankow	Charlotten- burg- Wilmerdorf	Spandau	Steglitz- Zehlen- dorf	Tempelhof- Schöne- berg	Neukölln	Treptow- Köpenick	Marzahn- Hellers- dorf	Lichten- berg	Reinicken- dorf
	1	2	3	4	5	6	7	8	9	10	11	12	13
absolut													
31.12.1995	3 446 039	338 770	259 245	308 042	321 828	218 113	290 322	343 050	314 706	215 595	295 281	285 528	255 559
30.06.1996	3 438 838	337 219	258 133	309 614	320 681	218 345	290 497	342 230	313 506	216 276	293 780	283 008	255 549
31.12.1996	3 428 644	335 191	256 223	311 584	318 898	218 184	290 565	341 432	312 166	218 125	290 229	280 892	255 155
30.06.1997	3 411 710	331 630	253 346	314 650	316 834	218 632	289 577	339 364	310 719	219 907	285 305	277 536	254 210
31.12.1997	3 387 901	327 095	250 029	315 253	315 268	218 170	288 591	337 593	308 466	221 996	279 233	273 794	252 413
30.06.1998	3 377 611	325 034	247 988	318 050	315 472	217 789	287 811	336 190	307 710	223 756	274 914	271 754	251 143
31.12.1998	3 358 235	321 232	245 168	319 688	314 377	217 086	286 893	334 833	306 387	225 197	270 806	267 432	249 136
30.06.1999	3 349 045	319 512	244 689	322 104	313 395	216 681	285 879	334 478	305 735	225 942	268 818	264 211	248 570
31.12.1999	3 340 887	317 517	243 330	324 807	312 517	215 693	285 700	334 009	304 975	227 477	265 533	261 012	248 317
30.06.2000	3 334 368	316 891	243 067	327 057	310 554	215 668	285 222	333 712	304 298	227 934	263 866	258 655	247 444
31.12.2000	3 331 232	316 335	243 977	329 586	310 614	215 997	285 378	333 529	303 341	228 852	261 191	255 899	246 533
30.06.2001	3 333 112	316 729	244 689	331 750	310 296	217 039	285 401	333 485	303 410	230 174	258 926	254 911	246 302
31.12.2001	3 337 232	318 082	245 712	334 086	310 760	217 383	285 585	333 489	303 881	230 967	256 089	254 691	246 507
30.06.2002	3 336 124	318 604	246 318	335 474	309 944	217 807	285 062	332 771	304 143	230 807	254 146	254 428	246 620
31.12.2002	3 336 248	318 683	247 508	337 466	309 487	218 267	285 074	331 949	303 932	230 533	252 802	253 754	246 793
30.06.2003	3 333 132	316 408	248 438	338 726	309 097	218 141	284 762	331 020	304 025	231 276	251 099	253 704	246 436
31.12.2003	3 330 242	315 665	249 267	339 608	308 855	218 093	285 007	330 514	303 199	231 514	249 676	252 267	246 577
30.06.2004	3 328 291	315 205	250 184	341 032	308 505	217 821	284 972	329 450	301 953	231 925	249 214	251 423	246 607
31.12.2004	3 333 108	316 047	252 069	342 863	308 541	218 010	285 501	329 059	302 171	232 586	248 561	251 202	246 498
30.06.2005	3 333 646	316 913	253 121	344 164	308 552	217 696	285 129	328 384	301 795	232 669	248 270	251 373	245 580
31.12.2005	3 339 436	318 276	255 181	345 953	308 902	217 461	285 580	327 765	302 129	233 094	247 572	252 401	245 122
30.06.2006	3 340 897	320 084	256 875	347 100	308 552	216 944	285 003	326 611	301 749	233 333	247 158	252 796	244 692
Veränderung gegenüber dem vorherigen Stichtag													
absolut													
31.12.1996	- 10 194	- 2 028	- 1 910	1 970	- 1 783	- 161	68	- 798	- 1 340	1 849	- 3 551	- 2 116	- 394
30.06.1997	- 16 934	- 3 561	- 2 877	3 066	- 2 064	448	- 988	- 2 068	- 1 447	1 782	- 4 924	- 3 356	- 945
31.12.1997	- 23 809	- 4 535	- 3 317	603	- 1 566	- 462	- 986	- 1 771	- 2 253	2 089	- 6 072	- 3 742	- 1 797
30.06.1998	- 10 290	- 2 061	- 2 041	2 797	204	- 381	- 780	- 1 403	- 756	1 760	- 4 319	- 2 040	- 1 270
31.12.1998	- 19 376	- 3 802	- 2 820	1 638	- 1 095	- 703	- 918	- 1 357	- 1 323	1 441	- 4 108	- 4 322	- 2 007
30.06.1999	- 9 190	- 1 720	- 1 448	2 416	- 982	- 405	- 1 014	- 355	- 652	745	- 1 988	- 3 221	- 566
31.12.1999	- 8 158	- 1 995	- 390	2 703	- 878	- 988	- 179	- 469	- 760	1 535	- 3 285	- 3 199	- 253
30.06.2000	- 6 519	- 626	- 263	2 250	- 1 963	- 25	- 478	- 297	- 677	457	- 1 667	- 2 357	- 873
31.12.2000	- 3 136	- 556	910	2 529	60	329	156	- 183	- 957	918	- 2 675	- 2 756	- 911
30.06.2001	1 880	394	712	2 164	- 318	1 042	23	- 44	69	1 322	- 2 265	- 988	- 231
31.12.2001	4 120	1 353	1 023	2 336	464	344	184	4	471	793	- 2 837	- 220	205
30.06.2002	- 1 108	522	606	1 388	- 816	424	- 523	- 718	262	- 160	- 1 943	- 263	113
31.12.2002	124	79	1 190	1 992	- 457	460	12	- 822	- 211	- 274	- 1 344	- 674	173
30.06.2003	- 3 116	- 2 275	930	1 260	- 390	- 126	- 312	- 929	93	743	- 1 703	- 50	- 357
31.12.2003	- 2 890	- 743	829	882	- 242	- 48	245	- 506	- 826	238	- 1 423	- 1 437	141
30.06.2004	- 1 951	- 460	917	1 424	- 350	- 272	- 35	- 1 064	- 1 246	411	- 462	- 844	30
31.12.2004	4 817	842	1 885	1 831	36	189	529	- 391	218	661	- 653	- 221	- 109
30.06.2005	538	866	1 052	1 301	11	- 314	- 372	- 675	- 376	83	- 291	171	- 918
31.12.2005	5 790	1 363	2 060	1 789	350	- 235	451	- 619	334	425	- 698	1 028	- 458
30.06.2006	1 461	1 808	1 694	1 147	- 350	- 517	- 577	- 1 154	- 380	239	- 414	395	- 430
in %													
31.12.1996	-0,3	-0,6	-0,7	0,6	-0,6	-0,1	0,0	-0,2	-0,4	0,9	-1,2	-0,7	-0,2
30.06.1997	-0,5	-1,1	-1,1	1,0	-0,6	0,2	-0,3	-0,6	-0,5	0,8	-1,7	-1,2	-0,4
31.12.1997	-0,7	-1,4	-1,3	0,2	-0,5	-0,2	-0,3	-0,5	-0,7	0,9	-2,1	-1,3	-0,7
30.06.1998	-0,3	-0,6	-0,8	0,9	0,1	-0,2	-0,3	-0,4	-0,2	0,8	-1,5	-0,7	-0,5
31.12.1998	-0,6	-1,2	-1,1	0,5	-0,3	-0,3	-0,3	-0,4	-0,4	0,6	-1,5	-1,6	-0,8
30.06.1999	-0,3	-0,5	-0,6	0,8	-0,3	-0,2	-0,4	-0,1	-0,2	0,3	-0,7	-1,2	-0,2
31.12.1999	-0,2	-0,6	-0,2	0,8	-0,3	-0,5	-0,1	-0,1	-0,2	0,7	-1,2	-1,2	-0,1
30.06.2000	-0,2	-0,2	-0,1	0,7	-0,6	-0,0	-0,2	-0,1	-0,2	0,2	-0,6	-0,9	-0,4
31.12.2000	-0,1	-0,2	0,4	0,8	0,0	0,2	0,1	-0,1	-0,3	0,4	-1,0	-1,1	-0,4
30.06.2001	0,1	0,1	0,3	0,7	-0,1	0,5	0,0	-0,0	0,0	0,6	-0,9	-0,4	-0,1
31.12.2001	0,1	0,4	0,4	0,7	0,1	0,2	0,1	0,0	0,2	0,3	-1,1	-0,1	0,1
30.06.2002	-0,0	0,2	0,2	0,4	-0,3	0,2	-0,2	-0,2	0,1	-0,1	-0,8	-0,1	0,0
31.12.2002	0,0	0,0	0,5	0,6	-0,1	0,2	0,0	-0,2	-0,1	-0,1	-0,5	-0,3	0,1
30.06.2003	-0,1	-0,7	0,4	0,4	-0,1	-0,1	-0,1	-0,3	0,0	0,3	-0,7	-0,0	-0,1
31.12.2003	-0,1	-0,2	0,3	0,3	-0,1	-0,0	0,1	-0,2	-0,3	0,1	-0,6	-0,6	0,1
30.06.2004	-0,1	-0,1	0,4	0,4	-0,1	-0,1	-0,0	-0,3	-0,4	0,2	-0,2	-0,3	0,0
31.12.2004	0,1	0,3	0,8	0,5	0,0	0,1	0,2	-0,1	0,1	0,3	-0,3	-0,1	-0,0
30.06.2005	0,0	0,3	0,4	0,4	0,0	-0,1	-0,1	-0,2	-0,1	0,0	-0,1	0,1	-0,4
31.12.2005	0,2	0,4	0,8	0,5	0,1	-0,1	0,2	-0,2	0,1	0,2	-0,3	0,4	-0,2
30.06.2006	0,0	0,6	0,7	0,3	-0,1	-0,2	-0,2	-0,4	-0,1	0,1	-0,2	0,2	-0,2

## 2 Melderechtlich registrierte Einwohner am Ort der Hauptwohnung in Berlin seit 1998 nach Deutschen/Ausländern und Geschlecht

Stichtag	Insgesamt			Deutsche			Ausländer		
	insgesamt	männlich	weiblich	insgesamt	männlich	weiblich	insgesamt	männlich	weiblich
	1	2	3	4	5	6	7	8	9
absolut									
31.12.1998	3 358 235	1 628 119	1 730 116	2 920 299	1 389 321	1 530 978	437 936	238 798	199 138
31.12.1999	3 340 887	1 620 986	1 719 901	2 903 110	1 384 116	1 518 994	437 777	236 870	200 907
31.12.2000	3 331 232	1 616 893	1 714 339	2 896 115	1 383 190	1 512 925	435 117	233 703	201 414
31.12.2001	3 337 232	1 620 941	1 716 291	2 896 886	1 386 122	1 510 764	440 346	234 819	205 527
30.06.2002	3 336 124	1 620 673	1 715 451	2 896 507	1 387 300	1 509 207	439 617	233 373	206 244
31.12.2002	3 336 248	1 621 209	1 715 039	2 893 694	1 387 171	1 506 523	442 554	234 038	208 516
30.06.2003	3 333 132	1 620 624	1 712 508	2 891 728	1 387 906	1 503 822	441 404	232 718	208 686
31.12.2003	3 330 242	1 619 735	1 710 507	2 886 215	1 386 302	1 499 913	444 027	233 433	210 594
30.06.2004	3 328 291	1 619 790	1 708 501	2 883 666	1 386 493	1 497 173	444 625	233 297	211 328
31.12.2004	3 333 108	1 623 246	1 709 862	2 882 208	1 386 858	1 495 350	450 900	236 388	214 512
30.06.2005	3 333 646	1 625 066	1 708 580	2 879 669	1 386 906	1 492 763	453 977	238 160	215 817
31.12.2005	3 339 436	1 628 776	1 710 660	2 878 881	1 387 455	1 491 426	460 555	241 321	219 234
30.06.2006	3 340 897	1 630 834	1 710 063	2 877 174	1 387 693	1 489 481	463 723	243 141	220 582
Veränderung gegenüber dem vorherigen Stichtag									
in %									
31.12.1999	-0,5	-0,4	-0,6	-0,6	-0,4	-0,8	-0,0	-0,8	0,9
31.12.2000	-0,3	-0,3	-0,3	-0,2	-0,1	-0,4	-0,6	-1,3	0,3
31.12.2001	0,2	0,3	0,1	0,0	0,2	-0,1	1,2	0,5	2,0
30.06.2002	-0,0	-0,0	-0,0	-0,0	0,1	-0,1	-0,2	-0,6	0,3
31.12.2002	0,0	0,0	-0,0	-0,1	-0,0	-0,2	0,7	0,3	1,1
30.06.2003	-0,1	-0,0	-0,1	-0,1	0,1	-0,2	-0,3	-0,6	0,1
31.12.2003	-0,1	-0,1	-0,1	-0,2	-0,1	-0,3	0,6	0,3	0,9
30.06.2004	-0,1	0,0	-0,1	-0,1	0,0	-0,2	0,1	-0,1	0,3
31.12.2004	0,1	0,2	0,1	-0,1	0,0	-0,1	1,4	1,3	1,5
30.06.2005	0,0	0,1	-0,1	-0,1	0,0	-0,2	0,7	0,7	0,6
31.12.2005	0,2	0,2	0,1	-0,0	0,0	-0,1	1,4	1,3	1,6
30.06.2006	0,0	0,1	-0,0	-0,1	0,0	-0,1	0,7	0,8	0,6

## 3 Melderechtlich registrierte Einwohner am Ort der Hauptwohnung in Berlin seit 1998 nach Altersgruppen

Stichtag	Insgesamt	Im Alter von . . . bis unter . . . Jahren								
		unter 6	6 - 15	15 - 18	18 - 25	25 - 45	45 - 60	60 - 65	65 - 75	75 und mehr
	1	2	3	4	5	6	7	8	9	10
absolut										
31.12.1998	3 358 235	163 856	307 158	109 694	267 034	1 124 512	703 648	214 140	248 334	219 859
31.12.1999	3 340 887	164 867	294 859	107 429	274 458	1 108 933	690 812	221 984	260 525	217 020
31.12.2000	3 331 232	165 351	282 279	105 383	282 127	1 097 981	676 348	230 699	273 138	217 926
31.12.2001	3 337 232	166 405	271 355	105 201	289 729	1 095 709	662 887	240 554	286 234	219 158
30.06.2002	3 336 124	167 657	265 923	105 520	289 941	1 093 151	659 726	240 860	293 732	219 614
31.12.2002	3 336 248	166 881	260 657	106 095	294 281	1 090 269	656 946	240 954	300 363	219 802
30.06.2003	3 333 132	166 689	255 946	106 476	293 399	1 087 032	654 166	241 322	307 580	220 522
31.12.2003	3 330 242	166 181	250 558	106 607	295 659	1 082 072	651 142	241 471	314 610	221 942
30.06.2004	3 328 291	165 829	246 352	106 044	293 758	1 077 857	651 149	240 520	323 022	223 760
31.12.2004	3 333 108	165 216	242 173	105 657	295 443	1 077 202	653 928	236 619	331 103	225 767
30.06.2005	3 333 646	165 769	238 139	104 710	293 160	1 074 732	661 223	227 308	340 822	227 783
31.12.2005	3 339 436	166 535	234 913	103 590	294 927	1 073 614	667 533	220 311	348 249	229 764
30.06.2006	3 340 897	165 868	233 777	99 435	292 304	1 071 144	683 272	204 479	358 894	231 724
in %										
31.12.1999	100	4,9	8,8	3,2	8,2	33,2	20,7	6,6	7,8	6,5
31.12.2000	100	5,0	8,5	3,2	8,5	33,0	20,3	6,9	8,2	6,5
31.12.2001	100	5,0	8,1	3,2	8,7	32,8	19,9	7,2	8,6	6,6
30.06.2002	100	5,0	8,0	3,2	8,7	32,8	19,8	7,2	8,8	6,6
31.12.2002	100	5,0	7,8	3,2	8,8	32,7	19,7	7,2	9,0	6,6
30.06.2003	100	5,0	7,7	3,2	8,8	32,6	19,6	7,2	9,2	6,6
31.12.2003	100	5,0	7,5	3,2	8,9	32,5	19,6	7,3	9,4	6,7
30.06.2004	100	5,0	7,4	3,2	8,8	32,4	19,6	7,2	9,7	6,7
31.12.2004	100	5,0	7,3	3,2	8,9	32,3	19,6	7,1	9,9	6,8
30.06.2005	100	5,0	7,1	3,1	8,8	32,2	19,8	6,8	10,2	6,8
31.12.2005	100	5,0	7,0	3,1	8,8	32,1	20,0	6,6	10,4	6,9
30.06.2006	100	5,0	7,0	3,0	8,7	32,1	20,5	6,1	10,7	6,9

#### 4 Melderechtlich registrierte Einwohner am Ort der Hauptwohnung in Berlin am 30. Juni 2006 nach Altersjahren, Deutschen/Ausländern und Geschlecht

Alter von ... bis unter ...Jahren		Insgesamt			Deutsche			Ausländer		
		insgesamt	männlich	weiblich	insgesamt	männlich	weiblich	insgesamt	männlich	weiblich
		1	2	3	4	5	6	7	8	9
0 - 1		25 683	13 199	12 484	24 059	12 332	11 727	1 624	867	757
1 - 2		29 281	15 098	14 183	27 496	14 172	13 324	1 785	926	859
2 - 3		28 469	14 566	13 903	26 548	13 578	12 970	1 921	988	933
3 - 4		27 634	14 204	13 430	25 662	13 142	12 520	1 972	1 062	910
4 - 5		27 332	14 015	13 317	25 364	13 014	12 350	1 968	1 001	967
0 - 5	absolut	138 399	71 082	67 317	129 129	66 238	62 891	9 270	4 844	4 426
	%	4,1	4,4	3,9	4,5	4,8	4,2	2,0	2,0	2,0
5 - 6		27 469	14 058	13 411	25 327	12 935	12 392	2 142	1 123	1 019
6 - 7		27 192	13 813	13 379	24 004	12 141	11 863	3 188	1 672	1 516
7 - 8		26 841	13 767	13 074	22 650	11 584	11 066	4 191	2 183	2 008
8 - 9		26 376	13 495	12 881	22 056	11 322	10 734	4 320	2 173	2 147
9 - 10		26 727	13 700	13 027	22 431	11 556	10 875	4 296	2 144	2 152
5 - 10	absolut	134 605	68 833	65 772	116 468	59 538	56 930	18 137	9 295	8 842
	%	4,0	4,2	3,8	4,0	4,3	3,8	3,9	3,8	4,0
10 - 11		25 443	12 975	12 468	21 167	10 764	10 403	4 276	2 211	2 065
11 - 12		24 488	12 515	11 973	20 275	10 366	9 909	4 213	2 149	2 064
12 - 13		24 660	12 745	11 915	20 401	10 536	9 865	4 259	2 209	2 050
13 - 14		25 507	13 144	12 363	20 993	10 805	10 188	4 514	2 339	2 175
14 - 15		26 543	13 811	12 732	21 862	11 352	10 510	4 681	2 459	2 222
10 - 15	absolut	126 641	65 190	61 451	104 698	53 823	50 875	21 943	11 367	10 576
	%	3,8	4,0	3,6	3,6	3,9	3,4	4,7	4,7	4,8
15 - 16		30 432	15 606	14 826	25 679	13 147	12 532	4 753	2 459	2 294
16 - 17		34 185	17 574	16 611	29 529	15 162	14 367	4 656	2 412	2 244
17 - 18		34 818	17 828	16 990	29 997	15 305	14 692	4 821	2 523	2 298
18 - 19		36 065	18 369	17 696	31 250	15 849	15 401	4 815	2 520	2 295
19 - 20		37 010	18 537	18 473	32 175	16 089	16 086	4 835	2 448	2 387
15 - 20	absolut	172 510	87 914	84 596	148 630	75 552	73 078	23 880	12 362	11 518
	%	5,2	5,4	4,9	5,2	5,4	4,9	5,1	5,1	5,2
20 - 21		38 717	19 192	19 525	33 315	16 459	16 856	5 402	2 733	2 669
21 - 22		40 819	19 899	20 920	34 467	16 920	17 547	6 352	2 979	3 373
22 - 23		43 381	21 213	22 168	36 068	17 801	18 267	7 313	3 412	3 901
23 - 24		47 041	22 844	24 197	38 494	18 875	19 619	8 547	3 969	4 578
24 - 25		49 271	24 002	25 269	39 763	19 473	20 290	9 508	4 529	4 979
20 - 25	absolut	219 229	107 150	112 079	182 107	89 528	92 579	37 122	17 622	19 500
	%	6,6	6,6	6,6	6,3	6,5	6,2	8,0	7,2	8,8
25 - 26		52 123	25 345	26 778	41 431	20 176	21 255	10 692	5 169	5 523
26 - 27		52 318	25 841	26 477	41 165	20 363	20 802	11 153	5 478	5 675
27 - 28		50 518	25 001	25 517	39 312	19 432	19 880	11 206	5 569	5 637
28 - 29		50 666	25 614	25 052	39 173	19 679	19 494	11 493	5 935	5 558
29 - 30		49 201	24 811	24 390	37 716	19 092	18 624	11 485	5 719	5 766
25 - 30	absolut	254 826	126 612	128 214	198 797	98 742	100 055	56 029	27 870	28 159
	%	7,6	7,8	7,5	6,9	7,1	6,7	12,1	11,5	12,8
30 - 31		47 687	24 258	23 429	36 052	18 234	17 818	11 635	6 024	5 611
31 - 32		46 072	23 676	22 396	34 274	17 481	16 793	11 798	6 195	5 603
32 - 33		45 177	22 960	22 217	33 192	16 854	16 338	11 985	6 106	5 879
33 - 34		44 444	22 904	21 540	32 763	16 821	15 942	11 681	6 083	5 598
34 - 35		49 902	25 813	24 089	38 340	19 714	18 626	11 562	6 099	5 463
30 - 35	absolut	233 282	119 611	113 671	174 621	89 104	85 517	58 661	30 507	28 154
	%	7,0	7,3	6,6	6,1	6,4	5,7	12,7	12,5	12,8
35 - 36		51 709	26 843	24 866	40 195	20 635	19 560	11 514	6 208	5 306
36 - 37		53 138	27 688	25 450	41 751	21 514	20 237	11 387	6 174	5 213
37 - 38		55 708	29 064	26 644	44 850	23 199	21 651	10 858	5 865	4 993
38 - 39		57 208	29 800	27 408	46 900	24 173	22 727	10 308	5 627	4 681
39 - 40		58 369	30 236	28 133	48 975	25 173	23 802	9 394	5 063	4 331
35 - 40	absolut	276 132	143 631	132 501	222 671	114 694	107 977	53 461	28 937	24 524
	%	8,3	8,8	7,7	7,7	8,3	7,2	11,5	11,9	11,1
40 - 41		61 104	31 624	29 480	50 960	26 003	24 957	10 144	5 621	4 523
41 - 42		62 681	32 787	29 894	52 718	27 076	25 642	9 963	5 711	4 252
42 - 43		63 249	32 872	30 377	53 657	27 445	26 212	9 592	5 427	4 165
43 - 44		61 476	31 931	29 545	52 748	26 913	25 835	8 728	5 018	3 710
44 - 45		58 394	30 316	28 078	50 313	25 731	24 582	8 081	4 585	3 496
40 - 45	absolut	306 904	159 530	147 374	260 396	133 168	127 228	46 508	26 362	20 146
	%	9,2	9,8	8,6	9,1	9,6	8,5	10,0	10,8	9,1



# Noch: 4 Melderechtlich registrierte Einwohner am Ort der Hauptwohnung in Berlin am 30. Juni 2006 nach Altersjahren, Deutschen/Ausländern und Geschlecht

Alter von ... bis unter ... Jahren		Insgesamt			Deutsche			Ausländer		
		insgesamt	männlich	weiblich	insgesamt	männlich	weiblich	insgesamt	männlich	weiblich
		1	2	3	4	5	6	7	8	9
45 - 46		55 547	29 051	26 496	48 014	24 692	23 322	7 533	4 359	3 174
46 - 47		53 159	27 763	25 396	45 697	23 530	22 167	7 462	4 233	3 229
47 - 48		50 490	26 141	24 349	43 729	22 284	21 445	6 761	3 857	2 904
48 - 49		47 084	24 236	22 848	40 586	20 551	20 035	6 498	3 685	2 813
49 - 50		45 723	23 437	22 286	39 597	19 946	19 651	6 126	3 491	2 635
45 - 50	absolut	252 003	130 628	121 375	217 623	111 003	106 620	34 380	19 625	14 755
	%	7,5	8,0	7,1	7,6	8,0	7,2	7,4	8,1	6,7
50 - 51		45 372	23 187	22 185	39 067	19 591	19 476	6 305	3 596	2 709
51 - 52		45 287	22 538	22 749	39 268	19 295	19 973	6 019	3 243	2 776
52 - 53		44 523	22 330	22 193	39 094	19 481	19 613	5 429	2 849	2 580
53 - 54		43 789	21 565	22 224	38 609	18 926	19 683	5 180	2 639	2 541
54 - 55		44 313	21 579	22 734	39 058	18 945	20 113	5 255	2 634	2 621
50 - 55	absolut	223 284	111 199	112 085	195 096	96 238	98 858	28 188	14 961	13 227
	%	6,7	6,8	6,6	6,8	6,9	6,6	6,1	6,2	6,0
55 - 56		45 021	21 815	23 206	40 027	19 373	20 654	4 994	2 442	2 552
56 - 57		46 191	22 340	23 851	40 711	19 719	20 992	5 480	2 621	2 859
57 - 58		42 380	20 758	21 622	37 138	18 165	18 973	5 242	2 593	2 649
58 - 59		37 496	18 617	18 879	32 425	16 062	16 363	5 071	2 555	2 516
59 - 60		36 897	18 348	18 549	31 978	15 794	16 184	4 919	2 554	2 365
55 - 60	absolut	207 985	101 878	106 107	182 279	89 113	93 166	25 706	12 765	12 941
	%	6,2	6,2	6,2	6,3	6,4	6,3	5,5	5,3	5,9
60 - 61		28 209	14 139	14 070	24 044	11 908	12 136	4 165	2 231	1 934
61 - 62		37 682	18 353	19 329	33 816	16 337	17 479	3 866	2 016	1 850
62 - 63		46 010	22 711	23 299	42 347	20 759	21 588	3 663	1 952	1 711
63 - 64		44 301	21 838	22 463	40 897	19 953	20 944	3 404	1 885	1 519
64 - 65		48 277	23 599	24 678	44 883	21 668	23 215	3 394	1 931	1 463
60 - 65	absolut	204 479	100 640	103 839	185 987	90 625	95 362	18 492	10 015	8 477
	%	6,1	6,2	6,1	6,5	6,5	6,4	4,0	4,1	3,8
65 - 66		47 634	23 058	24 576	44 428	21 251	23 177	3 206	1 807	1 399
66 - 67		47 091	22 638	24 453	43 832	20 774	23 058	3 259	1 864	1 395
67 - 68		42 990	20 443	22 547	40 095	18 774	21 321	2 895	1 669	1 226
68 - 69		39 759	18 335	21 424	37 029	16 825	20 204	2 730	1 510	1 220
69 - 70		38 071	17 526	20 545	35 720	16 220	19 500	2 351	1 306	1 045
65 - 70	absolut	215 545	102 000	113 545	201 104	93 844	107 260	14 441	8 156	6 285
	%	6,5	6,3	6,6	7,0	6,8	7,2	3,1	3,4	2,8
70 - 71		36 326	16 549	19 777	34 223	15 381	18 842	2 103	1 168	935
71 - 72		35 363	15 995	19 368	33 591	14 991	18 600	1 772	1 004	768
72 - 73		27 900	12 384	15 516	26 244	11 425	14 819	1 656	959	697
73 - 74		21 980	9 567	12 413	20 450	8 773	11 677	1 530	794	736
74 - 75		21 780	9 439	12 341	20 512	8 767	11 745	1 268	672	596
70 - 75	absolut	143 349	63 934	79 415	135 020	59 337	75 683	8 329	4 597	3 732
	%	4,3	3,9	4,6	4,7	4,3	5,1	1,8	1,9	1,7
75 - 76		22 278	9 498	12 780	21 148	8 939	12 209	1 130	559	571
76 - 77		22 094	9 018	13 076	21 099	8 550	12 549	995	468	527
77 - 78		20 336	8 150	12 186	19 520	7 765	11 755	816	385	431
78 - 79		18 570	6 942	11 628	17 779	6 586	11 193	791	356	435
79 - 80		17 427	6 092	11 335	16 704	5 773	10 931	723	319	404
75 - 80	absolut	100 705	39 700	61 005	96 250	37 613	58 637	4 455	2 087	2 368
	%	3,0	2,4	3,6	3,3	2,7	3,9	1,0	0,9	1,1
80 - 81		16 231	5 109	11 122	15 598	4 855	10 743	633	254	379
81 - 82		15 054	4 387	10 667	14 498	4 173	10 325	556	214	342
82 - 83		12 362	3 309	9 053	11 834	3 107	8 727	528	202	326
83 - 84		11 807	2 957	8 850	11 386	2 806	8 580	421	151	270
84 - 85		12 138	2 956	9 182	11 768	2 819	8 949	370	137	233
80 - 85	absolut	67 592	18 718	48 874	65 084	17 760	47 324	2 508	958	1 550
	%	2,0	1,1	2,9	2,3	1,3	3,2	0,5	0,4	0,7
85 - 86		11 897	2 846	9 051	11 573	2 716	8 857	324	130	194
86 - 87		11 894	2 718	9 176	11 576	2 604	8 972	318	114	204
87 - 88		5 108	1 081	4 027	4 885	1 004	3 881	223	77	146
88 - 89		4 198	883	3 315	4 048	826	3 222	150	57	93
89 - 90		4 019	796	3 223	3 880	745	3 135	139	51	88
85 - 90	absolut	37 116	8 324	28 792	35 962	7 895	28 067	1 154	429	725
	%	1,1	0,5	1,7	1,2	0,6	1,9	0,2	0,2	0,3
90 und mehr	absolut	26 311	4 260	22 051	25 252	3 878	21 374	1 059	382	677
	%	0,8	0,3	1,3	0,9	0,3	1,4	0,2	0,2	0,3
Insgesamt	absolut	3 340 897	1 630 834	1 710 063	2 877 174	1 387 693	1 489 481	463 723	243 141	220 582
	%	100	100	100	100	100	100	100	100	100
Berlin-West		2 072 085	1 005 305	1 066 780	1 695 805	809 838	885 967	376 280	195 467	180 813
Berlin-Ost		1 268 812	625 529	643 283	1 181 369	577 855	603 514	87 443	47 674	39 769

## 5 Melderechtlich registrierte Einwohner am Ort der Hauptwohnung in Berlin am 30. Juni 2006 nach Bezirken, Altersgruppen, Deutschen/Ausländern und Geschlecht

Bezirk	Insgesamt	Im Alter von ... bis unter ... Jahren											
		unter 6	6 - 15	15 - 18	18 - 20	20 - 25	25 - 30	30 - 35	35 - 40	40 - 45	45 - 60	60 - 65	65 und mehr
	1	2	3	4	5	6	7	8	9	10	11	12	13
i n s g e s a m t													
Mitte	320 084	18 476	23 103	8 844	6 658	24 609	31 435	28 656	29 190	28 835	59 308	15 781	45 189
Friedrichshain-Kreuzberg	256 875	14 704	17 682	6 492	4 672	21 700	34 405	28 450	25 969	24 493	41 993	9 552	26 763
Pankow	347 100	18 980	19 996	9 286	6 944	23 065	34 690	34 754	38 377	33 996	57 281	15 935	53 796
Charlottenburg-Wilmersdorf	308 552	12 868	19 126	6 757	4 726	15 957	20 019	20 661	25 380	28 562	71 337	22 957	60 202
Spandau	216 944	10 523	18 184	7 163	4 844	12 288	12 005	11 461	15 709	18 832	45 492	15 298	45 145
Steglitz-Zehlendorf	285 003	13 312	22 326	7 739	5 212	14 196	14 362	15 047	21 786	25 220	61 684	22 078	62 041
Tempelhof-Schöneberg	326 611	15 574	24 443	8 898	6 126	17 615	20 638	21 101	27 275	30 835	72 439	22 042	59 625
Neukölln	301 749	16 772	25 791	9 586	6 565	19 569	22 076	20 681	23 750	27 088	60 469	18 659	50 743
Treptow-Köpenick	233 333	10 419	13 788	7 501	5 616	14 224	15 170	13 277	18 251	21 926	44 063	14 426	54 672
Marzahn-Hellersdorf	247 158	11 313	15 485	11 316	9 133	21 636	16 655	11 567	15 592	24 012	62 676	13 179	34 594
Lichtenberg	252 796	11 507	13 559	8 102	7 137	21 526	21 182	15 208	17 367	21 712	53 798	15 791	45 907
Reinickendorf	244 692	11 420	20 294	7 751	5 442	12 844	12 189	12 419	17 486	21 393	52 732	18 781	51 941
Berlin	3 340 897	165 868	233 777	99 435	73 075	219 229	254 826	233 282	276 132	306 904	683 272	204 479	590 618
männlich													
Mitte	163 715	9 387	11 958	4 575	3 382	11 953	15 947	15 480	16 365	16 326	31 769	8 280	18 293
Friedrichshain-Kreuzberg	131 121	7 496	9 081	3 318	2 344	9 918	16 878	15 403	14 342	13 730	22 909	4 882	10 820
Pankow	170 815	9 856	10 278	4 736	3 531	10 957	16 500	17 566	20 594	18 428	29 810	7 466	21 093
Charlottenburg-Wilmersdorf	146 125	6 582	9 712	3 487	2 389	7 616	9 504	9 912	12 760	14 569	34 879	11 420	23 295
Spandau	103 917	5 420	9 517	3 687	2 407	6 183	6 026	5 543	7 916	9 361	22 210	7 533	18 114
Steglitz-Zehlendorf	131 993	6 834	11 378	3 979	2 623	6 835	6 864	7 065	10 359	12 063	28 958	10 549	24 486
Tempelhof-Schöneberg	157 068	8 036	12 644	4 562	3 057	8 441	9 930	10 455	13 914	15 688	35 827	10 998	23 516
Neukölln	149 667	8 639	13 165	4 859	3 345	9 686	11 072	10 810	12 574	14 431	30 905	9 474	20 707
Treptow-Köpenick	112 934	5 361	7 105	3 880	2 846	7 063	7 700	6 797	9 385	11 441	22 325	6 527	22 504
Marzahn-Hellersdorf	121 831	5 755	7 857	5 771	4 658	11 381	9 057	6 069	7 614	11 562	31 228	6 590	14 289
Lichtenberg	124 339	5 910	6 871	4 175	3 525	10 605	11 057	8 449	9 209	11 188	27 166	7 507	18 677
Reinickendorf	117 309	5 864	10 399	3 979	2 799	6 512	6 077	6 062	8 599	10 743	25 719	9 414	21 142
Berlin	1 630 834	85 140	119 965	51 008	36 906	107 150	126 612	119 611	143 631	159 530	343 705	100 640	236 936
weiblich													
Mitte	156 369	9 089	11 145	4 269	3 276	12 656	15 488	13 176	12 825	12 509	27 539	7 501	26 896
Friedrichshain-Kreuzberg	125 754	7 208	8 601	3 174	2 328	11 782	17 527	13 047	11 627	10 763	19 084	4 670	15 943
Pankow	176 285	9 124	9 718	4 550	3 413	12 108	18 190	17 188	17 783	15 568	27 471	8 469	32 703
Charlottenburg-Wilmersdorf	162 427	6 286	9 414	3 270	2 337	8 341	10 515	10 749	12 620	13 993	36 458	11 537	36 907
Spandau	113 027	5 103	8 667	3 476	2 437	6 105	5 979	5 918	7 793	9 471	23 282	7 765	27 031
Steglitz-Zehlendorf	153 010	6 478	10 948	3 760	2 589	7 361	7 498	7 982	11 427	13 157	32 726	11 529	37 555
Tempelhof-Schöneberg	169 543	7 538	11 799	4 336	3 069	9 174	10 708	10 646	13 361	15 147	36 612	11 044	36 109
Neukölln	152 082	8 133	12 626	4 727	3 220	9 883	11 004	9 871	11 176	12 657	29 564	9 185	30 036
Treptow-Köpenick	120 399	5 058	6 683	3 621	2 770	7 161	7 470	6 480	8 866	10 485	21 738	7 899	32 168
Marzahn-Hellersdorf	125 327	5 558	7 628	5 545	4 475	10 255	7 598	5 498	7 978	12 450	31 448	6 589	20 305
Lichtenberg	128 457	5 597	6 688	3 927	3 612	10 921	10 125	6 759	8 158	10 524	26 632	8 284	27 230
Reinickendorf	127 383	5 556	9 895	3 772	2 643	6 332	6 112	6 357	8 887	10 650	27 013	9 367	30 799
Berlin	1 710 063	80 728	113 812	48 427	36 169	112 079	128 214	113 671	132 501	147 374	339 567	103 839	353 682

**Noch: 5 Melderechtlich registrierte Einwohner am Ort der Hauptwohnung in Berlin am 30. Juni 2006  
nach Bezirken, Altersgruppen, Deutschen/Ausländern und Geschlecht**

Bezirk	Insgesamt	Im Alter von . . . bis unter . . . Jahren											
		unter 6	6 - 15	15 - 18	18 - 20	20 - 25	25 - 30	30 - 35	35 - 40	40 - 45	45 - 60	60 - 65	65 und mehr
	1	2	3	4	5	6	7	8	9	10	11	12	13
in %													
insgesamt													
Mitte	100	5,8	7,2	2,8	2,1	7,7	9,8	9,0	9,1	9,0	18,5	4,9	14,1
Friedrichshain-Kreuzberg	100	5,7	6,9	2,5	1,8	8,4	13,4	11,1	10,1	9,5	16,3	3,7	10,4
Pankow	100	5,5	5,8	2,7	2,0	6,6	10,0	10,0	11,1	9,8	16,5	4,6	15,5
Charlottenburg-Wilmersdorf	100	4,2	6,2	2,2	1,5	5,2	6,5	6,7	8,2	9,3	23,1	7,4	19,5
Spandau	100	4,9	8,4	3,3	2,2	5,7	5,5	5,3	7,2	8,7	21,0	7,1	20,8
Steglitz-Zehlendorf	100	4,7	7,8	2,7	1,8	5,0	5,0	5,3	7,6	8,8	21,6	7,7	21,8
Tempelhof-Schöneberg	100	4,8	7,5	2,7	1,9	5,4	6,3	6,5	8,4	9,4	22,2	6,7	18,3
Neukölln	100	5,6	8,5	3,2	2,2	6,5	7,3	6,9	7,9	9,0	20,0	6,2	16,8
Treptow-Köpenick	100	4,5	5,9	3,2	2,4	6,1	6,5	5,7	7,8	9,4	18,9	6,2	23,4
Marzahn-Hellersdorf	100	4,6	6,3	4,6	3,7	8,8	6,7	4,7	6,3	9,7	25,4	5,3	14,0
Lichtenberg	100	4,6	5,4	3,2	2,8	8,5	8,4	6,0	6,9	8,6	21,3	6,2	18,2
Reinickendorf	100	4,7	8,3	3,2	2,2	5,2	5,0	5,1	7,1	8,7	21,6	7,7	21,2
Berlin	100	5,0	7,0	3,0	2,2	6,6	7,6	7,0	8,3	9,2	20,5	6,1	17,7
männlich													
Mitte	100	5,7	7,3	2,8	2,1	7,3	9,7	9,5	10,0	10,0	19,4	5,1	11,2
Friedrichshain-Kreuzberg	100	5,7	6,9	2,5	1,8	7,6	12,9	11,7	10,9	10,5	17,5	3,7	8,3
Pankow	100	5,8	6,0	2,8	2,1	6,4	9,7	10,3	12,1	10,8	17,5	4,4	12,3
Charlottenburg-Wilmersdorf	100	4,5	6,6	2,4	1,6	5,2	6,5	6,8	8,7	10,0	23,9	7,8	15,9
Spandau	100	5,2	9,2	3,5	2,3	5,9	5,8	5,3	7,6	9,0	21,4	7,2	17,4
Steglitz-Zehlendorf	100	5,2	8,6	3,0	2,0	5,2	5,2	5,4	7,8	9,1	21,9	8,0	18,6
Tempelhof-Schöneberg	100	5,1	8,1	2,9	1,9	5,4	6,3	6,7	8,9	10,0	22,8	7,0	15,0
Neukölln	100	5,8	8,8	3,2	2,2	6,5	7,4	7,2	8,4	9,6	20,6	6,3	13,8
Treptow-Köpenick	100	4,7	6,3	3,4	2,5	6,3	6,8	6,0	8,3	10,1	19,8	5,8	19,9
Marzahn-Hellersdorf	100	4,7	6,4	4,7	3,8	9,3	7,4	5,0	6,2	9,5	25,6	5,4	11,7
Lichtenberg	100	4,8	5,5	3,4	2,8	8,5	8,9	6,8	7,4	9,0	21,8	6,0	15,0
Reinickendorf	100	5,0	8,9	3,4	2,4	5,6	5,2	5,2	7,3	9,2	21,9	8,0	18,0
Berlin	100	5,2	7,4	3,1	2,3	6,6	7,8	7,3	8,8	9,8	21,1	6,2	14,5
weiblich													
Mitte	100	5,8	7,1	2,7	2,1	8,1	9,9	8,4	8,2	8,0	17,6	4,8	17,2
Friedrichshain-Kreuzberg	100	5,7	6,8	2,5	1,9	9,4	13,9	10,4	9,2	8,6	15,2	3,7	12,7
Pankow	100	5,2	5,5	2,6	1,9	6,9	10,3	9,8	10,1	8,8	15,6	4,8	18,6
Charlottenburg-Wilmersdorf	100	3,9	5,8	2,0	1,4	5,1	6,5	6,6	7,8	8,6	22,4	7,1	22,7
Spandau	100	4,5	7,7	3,1	2,2	5,4	5,3	5,2	6,9	8,4	20,6	6,9	23,9
Steglitz-Zehlendorf	100	4,2	7,2	2,5	1,7	4,8	4,9	5,2	7,5	8,6	21,4	7,5	24,5
Tempelhof-Schöneberg	100	4,4	7,0	2,6	1,8	5,4	6,3	6,3	7,9	8,9	21,6	6,5	21,3
Neukölln	100	5,3	8,3	3,1	2,1	6,5	7,2	6,5	7,3	8,3	19,4	6,0	19,7
Treptow-Köpenick	100	4,2	5,6	3,0	2,3	5,9	6,2	5,4	7,4	8,7	18,1	6,6	26,7
Marzahn-Hellersdorf	100	4,4	6,1	4,4	3,6	8,2	6,1	4,4	6,4	9,9	25,1	5,3	16,2
Lichtenberg	100	4,4	5,2	3,1	2,8	8,5	7,9	5,3	6,4	8,2	20,7	6,4	21,2
Reinickendorf	100	4,4	7,8	3,0	2,1	5,0	4,8	5,0	7,0	8,4	21,2	7,4	24,2
Berlin	100	4,7	6,7	2,8	2,1	6,6	7,5	6,6	7,7	8,6	19,9	6,1	20,7

### Noch: 5 Melderechtlich registrierte Einwohner am Ort der Hauptwohnung in Berlin am 30. Juni 2006 nach Bezirken, Altersgruppen, Deutschen/Ausländern und Geschlecht

Bezirk	Insgesamt	Im Alter von ... bis unter ... Jahren											
		unter 6	6 - 15	15 - 18	18 - 20	20 - 25	25 - 30	30 - 35	35 - 40	40 - 45	45 - 60	60 - 65	65 und mehr
	1	2	3	4	5	6	7	8	9	10	11	12	13
Deutsche insgesamt													
Mitte	228 463	15 778	14 650	5 561	4 377	16 361	19 368	16 980	19 186	20 375	44 034	12 284	39 509
Friedrichshain-Kreuzberg	197 265	13 385	12 391	4 526	3 405	16 791	26 374	20 578	18 963	18 497	32 445	7 172	22 738
Pankow	323 182	18 557	19 035	8 922	6 663	20 664	29 938	29 961	34 718	31 604	54 277	15 600	53 243
Charlottenburg-Wilmersdorf	251 405	11 812	16 026	5 581	3 882	12 115	13 733	13 566	18 987	22 488	57 897	20 254	55 064
Spandau	193 963	10 036	16 188	6 390	4 285	10 746	9 780	8 850	13 250	16 636	40 451	14 125	43 226
Steglitz-Zehlendorf	255 369	12 800	20 543	7 004	4 702	11 776	11 228	11 736	18 360	22 197	54 927	20 615	59 481
Tempelhof-Schöneberg	275 412	14 660	20 544	7 441	5 190	14 248	15 420	15 142	21 198	25 546	61 286	19 596	55 141
Neukölln	234 460	14 562	18 712	6 965	4 873	14 327	14 856	12 778	16 602	20 409	48 288	15 957	46 131
Treptow-Köpenick	225 488	10 211	13 167	7 321	5 453	13 618	14 203	12 056	17 121	21 050	42 649	14 263	54 376
Marzahn-Hellersdorf	238 678	11 038	14 745	10 998	8 972	20 831	15 460	10 421	14 500	23 132	61 221	13 045	34 315
Lichtenberg	232 500	10 777	11 784	7 548	6 710	19 276	18 511	12 843	15 010	19 518	49 797	15 402	45 324
Reinickendorf	220 989	10 840	18 054	6 948	4 913	11 354	9 926	9 710	14 776	18 944	47 726	17 674	50 124
Berlin	2 877 174	154 456	195 839	85 205	63 425	182 107	198 797	174 621	222 671	260 396	594 998	185 987	558 672
männlich													
Mitte	114 732	7 967	7 634	2 796	2 168	7 841	9 732	9 163	10 707	11 379	23 639	6 419	15 287
Friedrichshain-Kreuzberg	99 314	6 786	6 303	2 305	1 708	7 662	12 845	11 152	10 473	10 163	17 638	3 620	8 659
Pankow	158 028	9 637	9 776	4 544	3 385	9 937	14 325	15 130	18 511	16 915	27 807	7 251	20 810
Charlottenburg-Wilmersdorf	117 070	6 041	8 139	2 867	1 962	5 848	6 569	6 467	9 465	11 309	27 848	9 915	20 640
Spandau	92 260	5 178	8 472	3 295	2 112	5 436	4 890	4 270	6 671	8 222	19 728	6 860	17 126
Steglitz-Zehlendorf	117 727	6 569	10 445	3 604	2 363	5 794	5 421	5 532	8 718	10 578	25 693	9 803	23 207
Tempelhof-Schöneberg	130 700	7 555	10 615	3 816	2 593	6 809	7 359	7 430	10 677	12 783	30 111	9 682	21 270
Neukölln	113 892	7 492	9 533	3 537	2 461	7 032	7 227	6 450	8 576	10 649	24 600	8 067	18 268
Treptow-Köpenick	108 589	5 260	6 804	3 794	2 760	6 730	7 213	6 151	8 784	10 910	21 412	6 419	22 352
Marzahn-Hellersdorf	117 470	5 613	7 475	5 604	4 579	11 019	8 522	5 521	7 048	11 053	30 362	6 513	14 161
Lichtenberg	112 579	5 512	5 953	3 880	3 322	9 611	9 680	7 119	7 877	9 760	24 272	7 237	18 356
Reinickendorf	105 332	5 563	9 277	3 572	2 525	5 809	4 959	4 719	7 187	9 447	23 244	8 839	20 191
Berlin	1 387 693	79 173	100 426	43 614	31 938	89 528	98 742	89 104	114 694	133 168	296 354	90 625	220 327
weiblich													
Mitte	113 731	7 811	7 016	2 765	2 209	8 520	9 636	7 817	8 479	8 996	20 395	5 865	24 222
Friedrichshain-Kreuzberg	97 951	6 599	6 088	2 221	1 697	9 129	13 529	9 426	8 490	8 334	14 807	3 552	14 079
Pankow	165 154	8 920	9 259	4 378	3 278	10 727	15 613	14 831	16 207	14 689	26 470	8 349	32 433
Charlottenburg-Wilmersdorf	134 335	5 771	7 887	2 714	1 920	6 267	7 164	7 099	9 522	11 179	30 049	10 339	34 424
Spandau	101 703	4 858	7 716	3 095	2 173	5 310	4 890	4 580	6 579	8 414	20 723	7 265	26 100
Steglitz-Zehlendorf	137 642	6 231	10 098	3 400	2 339	5 982	5 807	6 204	9 642	11 619	29 234	10 812	36 274
Tempelhof-Schöneberg	144 712	7 105	9 929	3 625	2 597	7 439	8 061	7 712	10 521	12 763	31 175	9 914	33 871
Neukölln	120 568	7 070	9 179	3 428	2 412	7 295	7 629	6 328	8 026	9 760	23 688	7 890	27 863
Treptow-Köpenick	116 899	4 951	6 363	3 527	2 693	6 888	6 990	5 905	8 337	10 140	21 237	7 844	32 024
Marzahn-Hellersdorf	121 208	5 425	7 270	5 394	4 393	9 812	6 938	4 900	7 452	12 079	30 859	6 532	20 154
Lichtenberg	119 921	5 265	5 831	3 668	3 388	9 665	8 831	5 724	7 133	9 758	25 525	8 165	26 968
Reinickendorf	115 657	5 277	8 777	3 376	2 388	5 545	4 967	4 991	7 589	9 497	24 482	8 835	29 933
Berlin	1 489 481	75 283	95 413	41 591	31 487	92 579	100 055	85 517	107 977	127 228	298 644	95 362	338 345

Noch: 5 Melderechtlich registrierte Einwohner am Ort der Hauptwohnung in Berlin am 30. Juni 2006  
nach Bezirken, Altersgruppen, Deutschen/Ausländern und Geschlecht

Bezirk	Insgesamt	Im Alter von ... bis unter ... Jahren											
		unter 6	6 - 15	15 - 18	18 - 20	20 - 25	25 - 30	30 - 35	35 - 40	40 - 45	45 - 60	60 - 65	65 und mehr
	1	2	3	4	5	6	7	8	9	10	11	12	13
Ausländer insgesamt													
Mitte	91 621	2 698	8 453	3 283	2 281	8 248	12 067	11 676	10 004	8 460	15 274	3 497	5 680
Friedrichshain-Kreuzberg	59 610	1 319	5 291	1 966	1 267	4 909	8 031	7 872	7 006	5 996	9 548	2 380	4 025
Pankow	23 918	423	961	364	281	2 401	4 752	4 793	3 659	2 392	3 004	335	553
Charlottenburg-Wilmersdorf	57 147	1 056	3 100	1 176	844	3 842	6 286	7 095	6 393	6 074	13 440	2 703	5 138
Spandau	22 981	487	1 996	773	559	1 542	2 225	2 611	2 459	2 196	5 041	1 173	1 919
Steglitz-Zehlendorf	29 634	512	1 783	735	510	2 420	3 134	3 311	3 426	3 023	6 757	1 463	2 560
Tempelhof-Schöneberg	51 199	914	3 899	1 457	936	3 367	5 218	5 959	6 077	5 289	11 153	2 446	4 484
Neukölln	67 289	2 210	7 079	2 621	1 692	5 242	7 220	7 903	7 148	6 679	12 181	2 702	4 612
Treptow-Köpenick	7 845	208	621	180	163	606	967	1 221	1 130	876	1 414	163	296
Marzahn-Hellersdorf	8 480	275	740	318	161	805	1 195	1 146	1 092	880	1 455	134	279
Lichtenberg	20 296	730	1 775	554	427	2 250	2 671	2 365	2 357	2 194	4 001	389	583
Reinickendorf	23 703	580	2 240	803	529	1 490	2 263	2 709	2 710	2 449	5 006	1 107	1 817
Berlin	463 723	11 412	37 938	14 230	9 650	37 122	56 029	58 661	53 461	46 508	88 274	18 492	31 946
männlich													
Mitte	48 983	1 420	4 324	1 779	1 214	4 112	6 215	6 317	5 658	4 947	8 130	1 861	3 006
Friedrichshain-Kreuzberg	31 807	710	2 778	1 013	636	2 256	4 033	4 251	3 869	3 567	5 271	1 262	2 161
Pankow	12 787	219	502	192	146	1 020	2 175	2 436	2 083	1 513	2 003	215	283
Charlottenburg-Wilmersdorf	29 055	541	1 573	620	427	1 768	2 935	3 445	3 295	3 260	7 031	1 505	2 655
Spandau	11 657	242	1 045	392	295	747	1 136	1 273	1 245	1 139	2 482	673	988
Steglitz-Zehlendorf	14 266	265	933	375	260	1 041	1 443	1 533	1 641	1 485	3 265	746	1 279
Tempelhof-Schöneberg	26 368	481	2 029	746	464	1 632	2 571	3 025	3 237	2 905	5 716	1 316	2 246
Neukölln	35 775	1 147	3 632	1 322	884	2 654	3 845	4 360	3 998	3 782	6 305	1 407	2 439
Treptow-Köpenick	4 345	101	301	86	86	333	487	646	601	531	913	108	152
Marzahn-Hellersdorf	4 361	142	382	167	79	362	535	548	566	509	866	77	128
Lichtenberg	11 760	398	918	295	203	994	1 377	1 330	1 332	1 428	2 894	270	321
Reinickendorf	11 977	301	1 122	407	274	703	1 118	1 343	1 412	1 296	2 475	575	951
Berlin	243 141	5 967	19 539	7 394	4 968	17 622	27 870	30 507	28 937	26 362	47 351	10 015	16 609
weiblich													
Mitte	42 638	1 278	4 129	1 504	1 067	4 136	5 852	5 359	4 346	3 513	7 144	1 636	2 674
Friedrichshain-Kreuzberg	27 803	609	2 513	953	631	2 653	3 998	3 621	3 137	2 429	4 277	1 118	1 864
Pankow	11 131	204	459	172	135	1 381	2 577	2 357	1 576	879	1 001	120	270
Charlottenburg-Wilmersdorf	28 092	515	1 527	556	417	2 074	3 351	3 650	3 098	2 814	6 409	1 198	2 483
Spandau	11 324	245	951	381	264	795	1 089	1 338	1 214	1 057	2 559	500	931
Steglitz-Zehlendorf	15 368	247	850	360	250	1 379	1 691	1 778	1 785	1 538	3 492	717	1 281
Tempelhof-Schöneberg	24 831	433	1 870	711	472	1 735	2 647	2 934	2 840	2 384	5 437	1 130	2 238
Neukölln	31 514	1 063	3 447	1 299	808	2 588	3 375	3 543	3 150	2 897	5 876	1 295	2 173
Treptow-Köpenick	3 500	107	320	94	77	273	480	575	529	345	501	55	144
Marzahn-Hellersdorf	4 119	133	358	151	82	443	660	598	526	371	589	57	151
Lichtenberg	8 536	332	857	259	224	1 256	1 294	1 035	1 025	766	1 107	119	262
Reinickendorf	11 726	279	1 118	396	255	787	1 145	1 366	1 298	1 153	2 531	532	866
Berlin	220 582	5 445	18 399	6 836	4 682	19 500	28 159	28 154	24 524	20 146	40 923	8 477	15 337

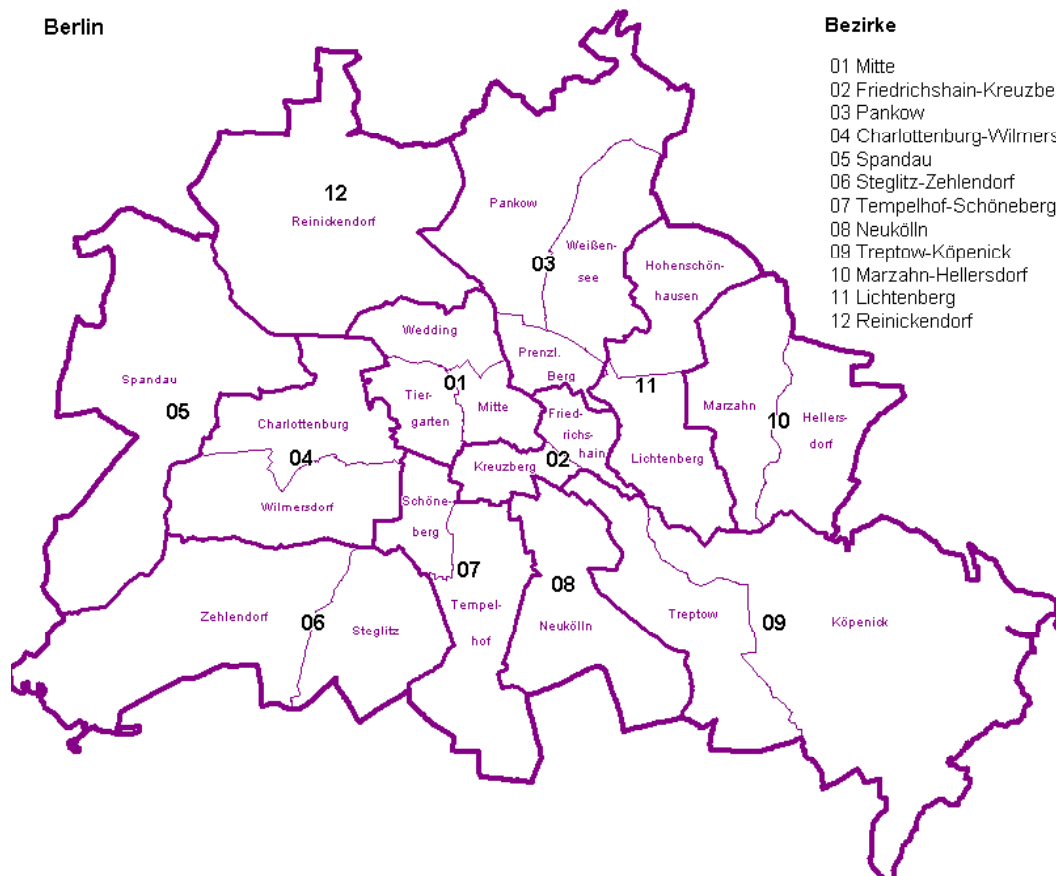
## 6 Melderechtlich registrierte Einwohner am Ort der Hauptwohnung in Berlin am 30. Juni 2006 nach Familienstand, Bezirken sowie Altersgruppen

Bezirk ----- Altersgruppe von ... bis unter ... Jahre	Insgesamt	Familienstand				
		ledig <sup>1)</sup>	verheiratet	verwitwet	geschieden	Lebens- partnerschaft <sup>2)</sup>
	1	2	3	4	5	6
Mitte	320 084	162 477	110 839	16 467	29 739	562
Friedrichshain-Kreuzberg	256 875	155 298	70 163	9 933	20 874	607
Pankow	347 100	183 264	113 370	17 985	32 009	472
Charlottenburg-Wilmersdorf	308 552	138 523	114 396	21 116	33 708	809
Spandau	216 944	85 428	92 557	17 052	21 783	124
Steglitz-Zehlendorf	285 003	114 914	121 862	21 198	26 680	349
Tempelhof-Schöneberg	326 611	143 519	128 263	22 268	31 800	761
Neukölln	301 749	132 616	120 455	19 679	28 664	335
Treptow-Köpenick	233 333	94 631	98 116	16 783	23 626	177
Marzahn-Hellersdorf	247 158	106 506	102 431	12 514	25 596	111
Lichtenberg	252 796	111 464	99 539	15 366	26 233	194
Reinickendorf	244 692	94 188	107 370	19 046	23 922	166
Berlin	3 340 897	1 522 828	1 279 361	209 407	324 634	4 667
insgesamt						
unter 18	499 080	499 021	55	-	4	-
18 - 25	292 304	277 023	14 663	24	468	126
25 - 30	254 826	203 812	46 408	118	4 002	486
30 - 35	233 282	140 441	80 362	356	11 491	632
35 - 40	276 132	125 616	120 927	1 046	27 804	739
40 - 45	306 904	100 449	155 500	2 293	47 785	877
45 - 50	252 003	58 605	141 634	3 829	47 410	525
50 - 55	223 284	37 308	136 436	6 434	42 744	362
55 - 60	207 985	24 255	135 104	9 980	38 354	292
60 - 65	204 479	17 121	135 921	16 512	34 613	312
65 und mehr	590 618	39 177	312 351	168 815	69 959	316
Insgesamt	3 340 897	1 522 828	1 279 361	209 407	324 634	4 667
männlich						
unter 18	256 113	256 099	13	-	1	-
18 - 25	144 056	139 987	3 863	5	99	102
25 - 30	126 612	107 365	17 657	25	1 201	364
30 - 35	119 611	79 551	35 303	73	4 211	473
35 - 40	143 631	73 962	57 355	213	11 537	564
40 - 45	159 530	60 784	76 368	456	21 282	640
45 - 50	130 628	36 161	70 995	767	22 317	388
50 - 55	111 199	22 508	67 444	1 289	19 686	272
55 - 60	101 878	14 572	67 874	1 979	17 224	229
60 - 65	100 640	10 293	71 629	3 503	14 972	243
65 und mehr	236 936	13 005	175 375	26 032	22 278	246
Insgesamt	1 630 834	814 287	643 876	34 342	134 808	3 521
weiblich						
unter 18	242 967	242 922	42	-	3	-
18 - 25	148 248	137 036	10 800	19	369	24
25 - 30	128 214	96 447	28 751	93	2 801	122
30 - 35	113 671	60 890	45 059	283	7 280	159
35 - 40	132 501	51 654	63 572	833	16 267	175
40 - 45	147 374	39 665	79 132	1 837	26 503	237
45 - 50	121 375	22 444	70 639	3 062	25 093	137
50 - 55	112 085	14 800	68 992	5 145	23 058	90
55 - 60	106 107	9 683	67 230	8 001	21 130	63
60 - 65	103 839	6 828	64 292	13 009	19 641	69
65 und mehr	353 682	26 172	136 976	142 783	47 681	70
Insgesamt	1 710 063	708 541	635 485	175 065	189 826	1 146

1) einschl. unbekannt 2) einschl. 76 Personen, deren Lebenspartnerschaft aufgehoben ist, sowie 52 Personen, deren Lebenspartner verstorben ist.

## 2 Bezirke und Statistische Gebiete von Berlin

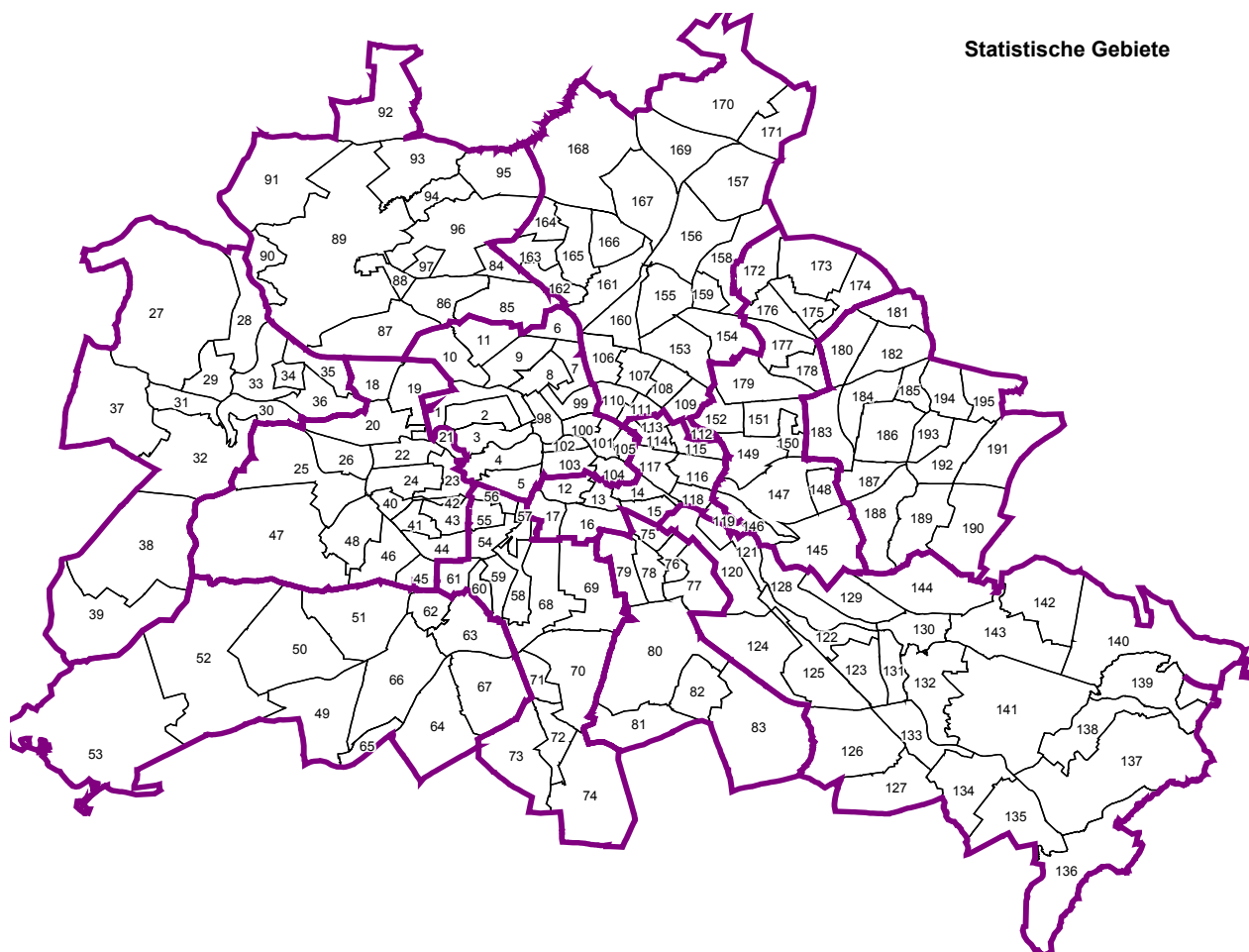
Berlin



Bezirke

- 01 Mitte
- 02 Friedrichshain-Kreuzberg
- 03 Pankow
- 04 Charlottenburg-Wilmersdorf
- 05 Spandau
- 06 Steglitz-Zehlendorf
- 07 Tempelhof-Schöneberg
- 08 Neukölln
- 09 Treptow-Köpenick
- 10 Marzahn-Hellersdorf
- 11 Lichtenberg
- 12 Reinickendorf

Statistische Gebiete



## 7 Melderechtlich registrierte Einwohner am Ort der Hauptwohnung in den

Statistisches Gebiet Bezirk bis 31.12.2000 Bezirk		Insgesamt	Im Alter von ... bis unter ... Jahren								
			unter 3	3 - 6	6 - 10	10 - 15	15 - 18	18 - 20	20 - 25	25 - 30	30 - 35
		1	2	3	4	5	6	7	8	9	10
001	Westhafen	4 310	155	129	150	218	132	110	347	474	401
002	Turmstraße	45 604	1 408	1 335	1 655	1 908	1 283	963	3 944	4 654	3 953
003	Hansaviertel	25 017	579	521	754	779	504	428	1 731	2 172	2 043
004	Tiergarten	192	6	3	-	3	9	-	13	3	9
005	Lützowplatz	12 499	307	326	370	430	314	261	1 115	1 310	942
	Tiergarten	87 622	2 455	2 314	2 929	3 338	2 242	1 762	7 150	8 613	7 348
006	Soldiner Straße	21 769	805	792	1 034	1 131	711	540	1 735	2 003	1 698
007	Gesundbrunnen	30 339	1 052	1 036	1 393	1 722	1 191	798	2 053	2 391	2 266
008	Humboldthain	13 688	540	538	622	740	474	328	1 075	1 406	1 158
009	Leopoldplatz	55 958	1 941	1 827	2 211	2 593	1 782	1 332	5 071	5 923	5 034
010	Rehberge	593	9	19	28	24	19	9	44	48	43
011	Schillerpark	31 421	760	688	878	1 105	763	613	2 001	2 288	2 086
	Wedding	153 768	5 107	4 900	6 166	7 315	4 940	3 620	11 979	14 059	12 285
098	Friedrich-Wilhelm-Stadt	4 355	107	89	72	80	77	61	308	550	591
099	Oranienburger Vorstadt	23 434	844	541	542	448	378	316	1 710	3 649	4 061
100	Spandauer Vorstadt	11 671	404	327	333	311	303	200	852	1 426	1 522
101	Königsstadt	7 991	165	113	128	159	127	136	582	882	834
102	Dorotheenstadt	445	3	15	9	12	6	12	25	40	53
103	Friedrichstadt	8 873	171	143	156	208	255	165	520	589	607
104	Luisenstadt	13 714	296	211	261	265	326	246	994	1 189	1 023
105	Stralauer Vorstadt	8 212	143	132	167	202	194	142	488	434	334
	Mitte	78 695	2 133	1 571	1 668	1 685	1 666	1 278	5 479	8 759	9 025
	Mitte	320 085	9 695	8 785	10 763	12 338	8 848	6 660	24 608	31 431	28 658
012	Mehringplatz	19 250	703	785	1 046	1 235	793	490	1 439	1 530	1 523
013	Moritzplatz	19 287	691	748	1 006	1 152	696	426	1 213	1 526	1 513
014	Mariannenplatz	21 445	695	651	950	1 039	653	468	1 459	2 349	2 149
015	Wiener Straße	27 059	813	770	1 037	1 082	753	487	1 946	3 539	3 177
016	Urban	44 622	1 311	1 250	1 615	1 822	1 113	750	2 879	4 800	4 523
017	Viktoriapark	15 487	505	383	494	576	377	267	1 080	1 566	1 564
	Kreuzberg	147 150	4 718	4 587	6 148	6 906	4 385	2 888	10 016	15 310	14 449
113	Volkspark Friedrichshain	165	15	6	6	9	3	3	12	24	19
114	Friedenstraße	14 458	314	246	293	349	315	282	988	1 311	1 016
115	Rigaer Straße	31 650	944	755	682	596	523	509	3 842	6 385	4 565
116	Boxhagener Straße	39 438	1 198	877	819	667	654	542	4 874	8 647	6 414
117	Andreasstraße	15 856	320	277	350	403	445	298	1 152	1 409	1 008
118	Stralauer Allee	5 928	153	107	146	151	135	128	730	1 109	727
119	Alt-Stralau	2 225	103	87	96	58	28	27	93	204	254
	Friedrichshain	109 720	3 047	2 355	2 392	2 233	2 103	1 789	11 691	19 089	14 003
	Friedrichshain - Kreuzberg	256 870	7 765	6 942	8 540	9 139	6 488	4 677	21 707	34 399	28 452
106	Schönhauser Allee-Nord	35 779	1 113	852	787	647	520	430	3 007	6 244	6 166
107	Prenzlauer Allee-Nord	29 835	956	674	647	580	496	419	2 182	4 100	4 194
108	Greifswalder Straße-Nord	20 437	387	323	373	399	447	381	1 568	2 212	1 664
109	Storkower Straße	6 651	142	159	141	181	152	124	478	731	519
110	Schönhauser Allee-Süd	28 506	1 224	794	831	663	483	381	1 785	3 859	5 002
111	Greifswalder Straße-Süd	20 291	837	590	545	448	391	319	1 325	2 735	3 046
112	Zentralviehhof	428	21	21	21	6	15	3	22	33	42
	Prenzlauer Berg	141 927	4 680	3 413	3 345	2 924	2 504	2 057	10 367	19 914	20 633
153	Pistoriusstraße	29 889	824	752	857	842	856	647	2 418	2 930	2 525
154	Buschallee	14 271	279	249	344	429	501	359	973	921	797
155	Heinersdorf	6 377	131	146	212	204	295	190	405	292	272
156	Blankenburg	6 566	111	149	198	287	283	189	370	239	264
157	Karow	17 022	408	495	708	802	740	511	953	905	945
158	Marderberg	6	-	-	-	-	-	-	3	-	-
159	Märchenland	1 178	6	22	20	36	36	32	38	41	43
	Weißensee	75 309	1 759	1 813	2 339	2 600	2 711	1 928	5 160	5 328	4 846
160	Vinetastraße	30 994	806	701	772	766	805	618	2 188	3 208	2 619
161	Am Schloßpark	30 686	986	965	1 014	899	770	610	1 730	2 419	2 482
162	Schönholz	2 919	77	81	143	113	105	72	149	147	157
163	Wilhelmsruh	8 992	236	255	332	306	288	171	420	484	576
164	Rosenthal	4 140	88	122	207	283	226	121	167	146	209
165	Niederschönhausen	12 217	395	395	440	414	410	265	627	721	904
166	Herthaplatz	9 208	287	292	360	292	318	208	477	626	673
167	Buchholz	15 512	395	496	744	777	656	446	742	770	858
168	Blankenfelde	1 872	22	43	54	63	60	46	74	60	88
169	Lietzengraben	198	3	9	12	9	3	3	16	19	25
170	Bucher Forst	2 750	59	50	82	80	68	92	230	167	182
171	Buch	10 377	296	258	306	322	356	307	720	677	494
	Pankow	129 865	3 650	3 667	4 466	4 324	4 065	2 959	7 540	9 444	9 267
	Pankow	347 101	10 089	8 893	10 150	9 848	9 280	6 944	23 067	34 686	34 746



**Statistischen Gebieten von Berlin am 30. Juni 2006 nach Altersgruppen <sup>1)</sup>**

Im Alter von ... bis unter ... Jahren												Statistisches Gebiet
35 - 40	40 - 45	45 - 50	50 - 55	55 - 60	60 - 63	63 - 65	65 - 70	70 - 75	75 - 80	80 - 85	85 und mehr	
11	12	13	14	15	16	17	18	19	20	21	22	
405	433	307	246	218	131	73	164	86	65	45	21	001
4 021	4 175	3 380	2 933	2 679	1 241	847	2 013	1 254	887	531	540	002
2 214	2 350	1 993	1 743	1 596	843	603	1 386	966	762	550	500	003
18	38	21	12	15	6	7	13	3	7	3	3	004
1 002	1 070	1 001	888	853	428	258	572	399	259	186	208	005
7 660	8 066	6 702	5 822	5 361	2 649	1 788	4 148	2 708	1 980	1 315	1 272	
1 802	1 857	1 625	1 246	1 066	593	438	1 022	632	422	283	334	006
2 282	2 431	2 043	1 728	1 699	853	682	1 584	1 151	881	563	540	007
1 075	1 186	914	737	724	353	266	584	373	264	157	174	008
4 798	5 049	3 937	3 122	2 722	1 370	972	2 276	1 448	1 029	737	784	009
65	77	56	59	43	9	3	18	7	6	-	7	010
2 442	2 835	2 347	2 038	2 029	1 169	876	2 229	1 559	1 156	827	732	011
12 464	13 435	10 922	8 930	8 283	4 347	3 237	7 713	5 170	3 758	2 567	2 571	
592	463	341	308	213	119	74	144	65	46	30	25	098
3 651	2 378	1 343	917	625	301	224	467	346	281	188	224	099
1 700	1 314	852	626	420	188	122	278	201	125	74	93	100
816	656	512	476	363	253	235	565	421	281	170	117	101
44	63	39	25	24	25	16	22	9	3	-	-	102
709	824	743	716	742	387	314	655	433	311	166	59	103
1 092	1 138	992	869	723	422	447	1 290	975	578	245	132	104
465	505	489	495	433	321	312	939	814	625	369	209	105
9 069	7 341	5 311	4 432	3 543	2 016	1 744	4 360	3 264	2 250	1 242	859	
29 193	28 842	22 935	19 184	17 187	9 012	6 769	16 221	11 142	7 988	5 124	4 702	
1 651	1 691	1 363	1 167	974	469	346	704	515	347	240	239	012
1 579	1 694	1 313	1 092	987	503	380	925	734	453	339	317	013
2 119	2 377	1 594	1 226	1 000	540	334	800	477	271	165	129	014
2 899	2 891	2 124	1 496	1 159	578	386	838	490	259	151	184	015
4 838	5 209	3 964	2 985	2 219	962	687	1 375	920	552	395	453	016
1 579	1 794	1 378	1 023	933	342	268	555	306	212	152	133	017
14 665	15 656	11 736	8 989	7 272	3 394	2 401	5 197	3 442	2 094	1 442	1 455	
22	12	12	9	7	-	-	6	-	-	-	-	113
1 078	1 145	929	819	705	455	516	1 113	945	780	465	394	114
3 437	2 594	1 674	1 253	753	364	337	804	529	438	283	383	115
4 675	3 205	1 919	1 349	828	403	312	683	471	426	272	203	116
1 202	1 178	938	868	714	582	537	1 335	1 050	840	540	410	117
565	455	373	256	179	94	73	158	172	124	48	45	118
321	247	149	149	110	44	38	86	62	41	13	15	119
11 300	8 836	5 994	4 703	3 296	1 942	1 813	4 185	3 229	2 649	1 621	1 450	
25 965	24 492	17 730	13 692	10 568	5 336	4 214	9 382	6 671	4 743	3 063	2 905	
5 314	3 361	1 761	1 397	1 051	486	360	731	524	382	272	374	106
3 867	2 718	1 656	1 363	1 035	574	523	1 199	953	734	517	448	107
1 595	1 533	1 056	1 009	1 182	687	690	1 877	1 215	764	497	578	108
553	561	418	367	301	168	171	517	394	293	163	118	109
4 910	3 280	1 675	1 099	713	305	221	495	317	206	137	126	110
3 051	2 157	1 173	837	540	342	253	678	393	300	179	152	111
39	39	46	27	15	7	10	28	18	9	3	3	112
19 329	13 649	7 785	6 099	4 837	2 569	2 228	5 525	3 814	2 688	1 768	1 799	
2 968	2 866	2 011	1 607	1 240	707	603	1 762	1 410	909	631	524	153
1 177	1 367	1 039	808	724	437	513	1 343	842	551	289	329	154
531	733	569	555	419	188	195	377	239	189	113	122	155
532	718	605	563	436	236	222	415	292	174	116	167	156
1 441	1 820	1 437	1 160	906	518	414	1 025	863	530	273	168	157
-	-	3	-	-	-	-	-	-	-	-	-	158
77	127	96	89	93	52	39	133	107	57	22	12	159
6 726	7 631	5 760	4 782	3 818	2 138	1 986	5 055	3 753	2 410	1 444	1 322	
2 929	2 723	2 099	1 748	1 478	799	731	2 025	1 619	1 153	698	509	160
3 106	2 955	1 962	1 592	1 228	812	715	2 199	1 626	1 199	708	709	161
265	286	263	172	178	81	64	156	126	107	79	98	162
919	910	662	585	517	303	271	761	493	255	146	102	163
397	502	375	265	221	113	99	238	162	113	55	31	164
1 290	1 354	916	794	712	360	307	672	450	346	221	224	165
978	992	779	647	463	235	205	526	339	257	146	108	166
1 459	1 762	1 392	1 070	805	416	363	952	636	411	217	145	167
135	177	184	150	132	77	102	172	113	66	39	15	168
25	24	26	5	6	-	3	4	3	3	-	-	169
203	256	235	213	166	87	81	184	136	83	48	48	170
626	780	719	762	677	394	391	866	502	369	251	304	171
12 332	12 721	9 612	8 003	6 583	3 677	3 332	8 755	6 205	4 362	2 608	2 293	
38 387	34 001	23 157	18 884	15 238	8 384	7 546	19 335	13 772	9 460	5 820	5 414	

## Noch: 7 Melderechtlich registrierte Einwohner am Ort der Hauptwohnung in den

Statistisches Gebiet Bezirk bis 31.12.2000 Bezirk		Insgesamt	Im Alter von ... bis unter ... Jahren								
			unter 3	3 - 6	6 - 10	10 - 15	15 - 18	18 - 20	20 - 25	25 - 30	30 - 35
		1	2	3	4	5	6	7	8	9	10
018	Volkspark Jungfernheide	9 486	175	172	238	292	175	172	520	554	601
019	Goerdelerdamm	8 611	221	219	262	358	243	162	467	544	536
020	Charlottenburger Schloss	15 807	329	298	361	480	324	270	1 139	1 570	1 436
021	Franklinstraße	2 922	80	75	103	97	72	52	223	330	316
022	Richard-Wagner-Platz	39 211	970	954	1 249	1 427	926	681	2 364	2 892	3 095
023	Hardenbergstraße	11 182	244	198	237	261	203	142	578	735	852
024	Stuttgarter Platz	48 292	1 121	1 045	1 364	1 599	1 046	732	2 572	3 442	3 561
025	Olympiastadion	12 550	207	298	460	538	281	173	654	671	539
026	Westend	23 985	458	431	604	784	493	314	1 006	1 300	1 328
	Charlottenburg	172 046	3 805	3 690	4 878	5 836	3 763	2 698	9 523	12 038	12 264
040	Joachim-Friedrich-Straße	12 420	230	268	316	352	257	173	571	783	840
041	Fehrbelliner Platz	12 921	254	287	327	442	292	221	741	978	925
042	Schaperstraße	4 473	88	69	113	101	62	58	183	296	297
043	Hohenzollernplatz	33 925	673	622	862	1 015	682	489	1 716	2 234	2 260
044	Bundesplatz	22 283	519	499	699	854	542	380	1 233	1 573	1 522
045	Rüdesheimer Platz	19 011	340	402	598	667	437	266	694	786	1 003
046	Schmargendorf	19 930	367	379	621	718	482	285	814	870	997
047	Grunewaldsee	80		3	3	7	-	3	3	4	3
048	Koenigsallee	11 466	175	201	317	392	240	155	471	465	555
	Wilmsdorf	136 509	2 646	2 730	3 856	4 548	2 994	2 030	6 426	7 989	8 402
	Charlottenburg-Wilmersdorf	308 555	6 451	6 420	8 734	10 384	6 757	4 728	15 949	20 027	20 666
027	Johannesstift	49 435	1 020	1 198	1 611	2 224	1 658	1 128	2 721	2 510	2 335
028	Werderstraße	12 977	409	408	485	549	405	299	868	976	820
029	Spandauer Rathaus	24 730	641	642	897	1 111	772	546	1 768	1 895	1 558
030	Charlottenburger Chaussee	2 807	64	73	82	110	67	57	182	205	186
031	Klosterfelde	5 733	114	112	141	202	176	104	313	366	322
032	Pichelsdorf	38 047	871	868	1 207	1 613	1 113	838	2 139	2 173	2 198
033	Zitadelle	3 669	165	156	241	228	141	104	213	278	343
034	Gartenfelder Straße	9 828	182	206	254	359	241	160	626	549	524
035	Schuckertdamm	10 098	234	271	361	460	305	213	495	600	558
036	Siemenswerke	1 337	38	29	38	49	42	84	147	161	101
037	Staaken	40 839	963	1 143	1 836	2 395	1 549	911	2 049	1 796	1 968
038	Gatow	5 962	127	204	303	396	277	142	273	160	220
039	Kladow	11 482	157	230	477	545	424	259	492	344	331
	Spandau	216 944	4 985	5 540	7 933	10 241	7 170	4 845	12 286	12 013	11 464
	Spandau	216 944	4 985	5 540	7 933	10 241	7 170	4 845	12 286	12 013	11 464
049	Teltower Damm	32 598	617	780	1 149	1 566	1 001	658	1 390	1 281	1 426
050	Argentinische Allee	25 133	488	654	989	1 200	644	442	1 002	884	1 034
051	Dahlem	13 982	341	454	642	764	441	245	633	579	635
052	Nikolassee	15 630	335	429	624	776	493	349	1 045	673	649
053	Wannsee	9 178	190	216	337	400	237	165	360	298	373
	Zehlendorf	96 521	1 971	2 533	3 741	4 706	2 816	1 859	4 430	3 715	4 117
062	Schlossstraße	20 610	504	542	692	720	504	343	1 057	1 300	1 392
063	Albrechtstraße	49 678	1 134	1 117	1 480	1 782	1 258	832	2 789	3 322	3 375
064	Ostpreußendamm	34 275	761	844	1 182	1 535	1 006	693	1 637	1 568	1 664
065	Goerzwerke	1 263	13	12	23	35	16	22	264	221	76
066	Drakestraße	42 116	1 028	1 157	1 695	1 818	1 082	768	1 973	1 972	2 192
067	Lankwitz	40 538	812	881	1 276	1 647	1 057	691	2 043	2 266	2 227
	Steglitz	188 480	4 252	4 553	6 348	7 537	4 923	3 349	9 763	10 649	10 926
	Steglitz-Zehlendorf	285 001	6 223	7 086	10 089	12 243	7 739	5 208	14 193	14 364	15 043
054	John-F.-Kennedy-Platz	28 215	774	713	821	915	694	482	1 704	2 397	2 336
055	Bayerisches Viertel	26 748	572	558	759	852	545	360	1 310	1 774	2 106
056	Nollendorfsplatz	16 482	416	406	607	761	497	315	929	1 274	1 270
057	Großgörschenstraße	22 166	666	583	783	913	616	396	1 602	2 068	2 004
058	Tempelhofer Weg	5 163	132	115	168	227	154	92	306	319	304
059	Priesterweg	1 008	15	37	43	57	35	24	56	73	61
060	Rubensstraße	16 195	458	467	649	747	494	338	896	1 058	1 076
061	Friedenau	26 452	695	722	955	1 001	630	415	1 243	1 597	1 701
	Schöneberg	142 429	3 728	3 601	4 785	5 473	3 665	2 422	8 046	10 560	10 858
068	Alt-Tempelhof	48 248	1 137	1 200	1 580	1 968	1 293	879	2 567	3 148	3 176
069	Zentralflughafen	6 135	166	143	163	217	113	162	496	565	489
070	Mariendorfer Damm	46 805	917	1 008	1 444	1 847	1 254	856	2 397	2 535	2 564
071	Lankwitzer Straße	2 501	40	65	80	107	83	63	276	212	130
072	Mauserstraße	2 776	57	65	96	141	55	51	97	120	120
073	Marienfelder Allee	27 514	594	612	922	1 276	834	599	1 463	1 395	1 466
074	Lichtenrade	50 201	989	1 250	1 840	2 514	1 599	1 093	2 269	2 101	2 285
	Tempelhof	184 180	3 900	4 343	6 125	8 070	5 231	3 703	9 565	10 076	10 230
	Tempelhof-Schöneberg	326 609	7 628	7 944	10 910	13 543	8 896	6 125	17 611	20 636	21 088

Statistischen Gebieten von Berlin am 30. Juni 2006 nach Altersgruppen <sup>1)</sup>

Im Alter von ... bis unter ... Jahren												Statis- tisches Gebiet
35 - 40	40 - 45	45 - 50	50 - 55	55 - 60	60 - 63	63 - 65	65 - 70	70 - 75	75 - 80	80 - 85	85 und mehr	
11	12	13	14	15	16	17	18	19	20	21	22	
640	700	711	666	667	325	319	721	557	486	420	375	018
607	732	558	539	486	296	259	749	588	343	253	189	019
1 322	1 501	1 263	1 049	1 034	553	404	845	597	425	315	292	020
290	302	207	207	170	90	55	97	70	40	22	24	021
3 445	3 712	3 159	3 003	2 931	1 410	1 012	2 156	1 329	994	742	760	022
1 008	1 116	924	878	982	561	389	736	395	290	217	236	023
4 551	4 909	4 103	3 923	4 019	1 903	1 368	2 788	1 497	1 070	833	846	024
797	1 007	852	830	972	605	511	1 200	699	499	405	352	025
1 756	2 031	1 704	1 605	1 949	1 180	937	2 121	1 334	1 004	798	848	026
14 416	16 010	13 481	12 700	13 210	6 923	5 254	11 413	7 066	5 151	4 005	3 922	
1 030	1 159	1 082	999	1 040	580	415	879	496	354	316	280	040
1 093	1 209	1 010	981	1 004	505	427	798	499	361	273	294	041
374	410	396	331	388	183	153	345	204	142	96	184	042
2 898	3 265	2 662	2 667	2 747	1 430	1 078	2 362	1 443	1 058	908	854	043
1 869	2 113	1 773	1 685	1 661	863	615	1 360	817	638	538	530	044
1 498	1 757	1 462	1 464	1 602	963	690	1 545	949	767	607	514	045
1 426	1 725	1 409	1 413	1 568	949	775	1 626	1 061	818	784	843	046
12	9	9	-	9	3	3	6	3	-	-	-	047
760	903	792	811	979	616	550	1 070	610	461	424	519	048
10 960	12 550	10 595	10 351	10 998	6 092	4 706	9 991	6 082	4 599	3 946	4 018	
25 376	28 560	24 076	23 051	24 208	13 015	9 960	21 404	13 148	9 750	7 951	7 940	
3 262	4 140	3 589	3 264	3 355	1 918	1 743	4 359	2 855	1 975	1 346	1 224	027
883	1 046	877	809	695	352	308	704	576	441	426	641	028
2 069	2 305	1 995	1 705	1 502	814	603	1 285	1 004	718	521	379	029
249	253	221	189	210	115	94	165	105	89	58	33	030
401	473	427	401	404	193	211	543	326	230	144	130	031
2 777	3 303	2 787	2 545	2 661	1 554	1 268	3 033	1 881	1 431	926	861	032
321	326	270	216	196	79	69	124	70	52	56	21	033
648	805	757	642	722	381	331	822	592	468	337	222	034
840	915	691	612	711	368	309	654	526	397	329	249	035
113	95	78	71	74	27	37	55	42	20	21	15	036
3 004	3 724	2 991	2 631	2 809	1 563	1 393	3 197	2 073	1 306	778	760	037
470	583	478	425	459	240	190	420	223	159	90	123	038
666	865	933	968	1 116	637	500	1 033	527	432	290	256	039
15 703	18 833	16 094	14 478	14 914	8 241	7 056	16 394	10 800	7 718	5 322	4 914	
15 703	18 833	16 094	14 478	14 914	8 241	7 056	16 394	10 800	7 718	5 322	4 914	
2 344	2 754	2 344	2 240	2 454	1 396	1 181	2 890	1 837	1 312	995	983	049
1 692	2 164	1 804	1 663	1 962	1 242	1 035	2 156	1 298	1 031	874	875	050
1 133	1 278	1 024	916	1 021	630	520	1 036	552	436	373	329	051
1 049	1 296	1 073	1 099	1 198	691	541	1 152	746	503	452	457	052
676	770	592	666	777	462	382	873	497	340	274	293	053
6 894	8 262	6 837	6 584	7 412	4 421	3 659	8 107	4 930	3 622	2 968	2 937	
1 750	1 967	1 622	1 536	1 642	835	602	1 238	816	548	482	518	062
4 281	4 580	3 789	3 410	3 448	1 888	1 463	3 299	2 085	1 708	1 345	1 293	063
2 421	2 904	2 406	2 369	2 670	1 508	1 309	2 883	1 719	1 278	913	1 005	064
71	75	75	60	55	29	39	79	47	21	12	18	065
3 381	3 958	3 215	2 929	3 350	1 790	1 471	3 116	1 857	1 264	1 016	1 084	066
2 995	3 477	2 769	2 630	2 875	1 636	1 426	3 363	2 265	1 693	1 265	1 244	067
14 899	16 961	13 876	12 934	14 040	7 686	6 310	13 978	8 789	6 512	5 033	5 162	
21 793	25 223	20 713	19 518	21 452	12 107	9 969	22 085	13 719	10 134	8 001	8 099	
2 838	2 969	2 469	2 080	1 955	901	632	1 264	787	589	435	460	054
2 590	2 782	2 323	2 248	1 977	940	717	1 519	969	697	560	590	055
1 539	1 610	1 350	1 225	1 094	501	356	774	541	390	301	326	056
2 341	2 608	1 904	1 538	1 282	578	393	799	440	290	195	167	057
397	445	369	339	311	187	135	346	200	208	146	263	058
72	81	101	54	45	41	28	46	37	45	27	30	059
1 402	1 602	1 369	1 146	1 189	545	391	886	543	379	286	274	060
2 375	2 810	2 378	2 216	2 200	1 125	735	1 438	778	532	437	469	061
13 554	14 907	12 263	10 846	10 053	4 818	3 387	7 072	4 295	3 130	2 387	2 579	
3 963	4 485	3 620	3 207	3 205	1 735	1 382	3 305	2 147	1 672	1 350	1 229	068
519	610	480	402	365	207	124	342	194	162	110	106	069
3 434	3 919	3 357	3 182	3 226	1 726	1 649	3 747	2 566	1 948	1 577	1 652	070
192	218	203	215	182	87	67	121	66	50	26	18	071
174	180	192	180	267	160	162	300	168	83	56	52	072
1 842	2 164	2 000	1 830	2 157	1 206	1 025	2 391	1 496	1 086	686	470	073
3 602	4 346	3 684	3 559	3 774	2 305	1 998	4 388	2 604	1 651	1 180	1 170	074
13 726	15 922	13 536	12 575	13 176	7 426	6 407	14 594	9 241	6 652	4 985	4 697	
27 280	30 829	25 799	23 421	23 229	12 244	9 794	21 666	13 536	9 782	7 372	7 276	

## Noch: 7 Melderechtlich registrierte Einwohner am Ort der Hauptwohnung in den

Statistisches Gebiet Bezirk bis 31.12.2000 Bezirk		Insgesamt	Im Alter von ... bis unter ... Jahren								
			unter 3	3 - 6	6 - 10	10 - 15	15 - 18	18 - 20	20 - 25	25 - 30	30 - 35
			1	2	3	4	5	6	7	8	9
075	Reuterplatz	33 912	1 068	930	1 182	1 339	842	598	2 555	4 025	3 573
076	Roseggerstraße	28 176	964	900	1 084	1 274	855	664	2 263	2 665	2 339
077	Köllnische Heide	14 783	489	511	682	840	554	371	1 001	1 011	999
078	Karl-Marx-Straße	38 809	1 446	1 387	1 652	1 935	1 219	907	3 197	3 845	3 250
079	Schillerpromenade	32 152	1 125	1 079	1 244	1 481	976	737	2 601	3 224	2 816
080	Britz	37 985	786	895	1 202	1 650	1 158	714	2 197	2 225	2 136
081	Buckow 1	27 972	516	637	996	1 439	931	557	1 336	1 205	1 362
082	Buckow 2	34 122	753	820	1 140	1 434	956	701	1 685	1 639	1 679
083	Rudow	53 840	1 132	1 340	2 207	3 015	2 092	1 313	2 728	2 240	2 535
	Neukölln	301 751	8 279	8 499	11 389	14 407	9 583	6 562	19 563	22 079	20 689
	Neukölln	301 751	8 279	8 499	11 389	14 407	9 583	6 562	19 563	22 079	20 689
120	Köpenicker Landstraße	34 230	807	742	762	795	678	617	2 256	3 087	2 519
121	Treptower Park/Plänterwald	84	-	7	6	3	6	-	3	6	6
122	Niederschöneweide	10 060	259	219	277	245	272	230	742	838	675
123	Adlershof	14 843	351	332	365	338	421	315	1 021	1 220	953
124	Johannisthal	19 530	398	402	497	640	661	452	1 126	1 057	944
125	Rudower Chaussee	665	27	32	40	27	21	17	16	25	67
126	Altglienicke	25 749	663	733	1 098	1 339	1 368	847	1 562	1 343	1 453
127	Bohnsdorf	10 808	189	202	365	419	489	360	584	495	479
	Treptow	115 969	2 694	2 669	3 410	3 806	3 916	2 838	7 310	8 071	7 096
128	Oberschöneweide	16 546	520	444	496	543	445	328	1 448	1 717	1 268
129	Wuhlheide	84	-	3	-	-	-	3	3	7	16
130	Dammvorstadt	9 004	216	196	226	203	244	197	644	816	596
131	Spindlersfeld	9 264	251	230	244	267	293	242	690	744	591
132	Wendenschlossstraße	28 614	551	598	720	811	927	742	1 694	1 525	1 285
133	Grünau	5 362	106	118	126	129	120	113	242	284	261
134	Forst Grünau	21	3	-	-	-	-	-	-	3	-
135	Schmöckwitz	3 536	71	74	114	113	117	85	157	127	144
136	Rauchfangswerder	533	9	9	35	23	24	13	22	26	34
137	Seddinberg	57	3	-	-	-	-	3	3	-	-
138	Müggelheim	6 263	75	118	176	262	276	220	283	227	246
139	Rahnsdorf	8 593	157	184	269	316	287	224	407	298	383
140	Forst Rahnsdorf	95	-	-	-	-	-	3	3	-	3
141	Müggelberge	83	-	-	-	-	3	4	-	3	9
142	Forst Friedrichshagen	63	-	-	3	-	6	-	4	3	-
143	Friedrichshagen	16 996	324	368	445	468	494	347	686	731	837
144	Uhlenhorst	12 248	187	236	293	292	350	255	629	588	519
	Köpenick	117 362	2 473	2 578	3 147	3 427	3 586	2 779	6 915	7 099	6 192
	Treptow - Köpenick	233 331	5 167	5 247	6 557	7 233	7 502	5 617	14 225	15 170	13 288
180	Bürknersfelde	253	7	9	-	13	-	16	34	25	22
181	Ahrensfelde-Süd	22 441	762	683	778	904	978	1 000	2 487	1 732	1 235
182	Marzahner Promenade	44 484	1 115	1 065	1 160	1 325	1 479	1 302	4 305	3 694	2 262
183	Marzahner Chaussee	1 588	18	25	24	47	39	54	128	56	62
184	Springpfuhl	31 407	662	648	704	829	984	794	2 275	2 287	1 530
185	Kienberg	2 648	61	79	76	90	113	99	189	168	152
186	Biesdorf-Nord	13 589	176	176	298	330	550	366	1 177	1 002	634
187	Alt-Biesdorf	2 378	45	40	49	66	93	75	139	95	92
188	Biesdorf-Süd	8 032	121	155	230	304	405	295	511	302	298
	Marzahn	126 820	2 967	2 880	3 319	3 908	4 641	4 001	11 245	9 361	6 287
189	Kaulsdorf-Süd	7 360	104	143	213	253	361	246	460	300	270
190	Mahlsdorf-Süd	14 148	207	269	469	527	733	502	802	563	600
191	Mahlsdorf-Nord	12 513	191	215	370	476	703	508	829	505	442
192	Kaulsdorf-Nord	11 318	189	245	362	425	562	455	796	554	469
193	Hellersdorf-West	21 323	480	404	491	676	951	889	2 011	1 472	963
194	Alt-Hellersdorf	29 110	929	828	951	1 263	1 742	1 314	3 232	2 226	1 400
195	Hönow-West	24 566	676	583	760	1 018	1 626	1 222	2 270	1 668	1 125
	Hellersdorf	120 338	2 776	2 687	3 616	4 638	6 678	5 136	10 400	7 288	5 269
	Marzahn - Hellersdorf	247 158	5 743	5 567	6 935	8 546	11 319	9 137	21 645	16 649	11 556

Statistischen Gebieten von Berlin am 30. Juni 2006 nach Altersgruppen <sup>1)</sup>

Im Alter von ... bis unter ... Jahren												Statis- tisches Gebiet
35 - 40	40 - 45	45 - 50	50 - 55	55 - 60	60 - 63	63 - 65	65 - 70	70 - 75	75 - 80	80 - 85	85 und mehr	
11	12	13	14	15	16	17	18	19	20	21	22	
3 415	3 495	2 602	1 908	1 637	766	549	1 295	796	554	369	414	075
2 319	2 660	2 260	1 752	1 447	724	555	1 204	846	546	426	429	076
1 087	1 251	956	928	935	462	349	815	553	389	304	296	077
3 415	3 510	2 715	2 446	2 114	1 020	758	1 568	906	633	438	448	078
3 005	3 200	2 497	1 916	1 665	748	549	1 209	732	483	390	475	079
2 733	3 434	2 832	2 610	2 723	1 415	1 177	2 772	1 872	1 503	1 049	902	080
2 047	2 410	1 964	1 839	2 168	1 277	1 079	2 534	1 550	1 030	602	493	081
2 016	2 412	2 117	2 193	2 533	1 594	1 405	3 274	2 231	1 519	1 046	975	082
3 702	4 709	4 024	3 754	3 945	2 256	1 973	4 451	2 787	1 695	996	946	083
23 739	27 081	21 967	19 346	19 167	10 262	8 394	19 122	12 273	8 352	5 620	5 378	
23 739	27 081	21 967	19 346	19 167	10 262	8 394	19 122	12 273	8 352	5 620	5 378	
2 908	3 060	2 169	1 661	1 386	913	920	3 094	2 633	1 675	839	709	120
12	12	17	-	-	3	3	-	-	-	-	-	121
748	803	642	609	542	281	272	869	743	409	204	181	122
1 206	1 345	995	871	772	419	424	1 171	931	718	370	305	123
1 419	1 844	1 431	1 238	1 096	640	633	1 928	1 338	875	490	421	124
89	62	66	43	33	21	22	26	18	10	3	-	125
2 341	2 902	2 156	1 640	1 300	666	603	1 455	930	626	350	374	126
877	1 194	987	778	713	393	359	799	477	329	201	119	127
9 600	11 222	8 463	6 840	5 842	3 336	3 236	9 342	7 070	4 642	2 457	2 109	
1 392	1 496	1 137	927	674	366	313	967	843	609	352	261	128
8	13	12	9	4	6	-	-	-	-	-	-	129
715	773	652	579	406	294	233	622	539	439	266	148	130
707	833	719	586	455	242	268	747	526	324	169	136	131
1 780	2 438	2 088	2 078	1 816	1 160	1 139	2 900	1 763	1 143	692	764	132
442	456	392	340	321	165	192	596	466	257	136	100	133
3	-	-	-	6	3	-	3	-	-	-	-	134
247	341	320	316	256	160	123	332	186	121	80	52	135
56	64	37	30	28	12	19	43	28	12	3	6	136
-	6	3	17	3	3	4	6	-	6	-	-	137
458	771	558	502	457	238	223	512	317	165	101	78	138
694	907	718	623	578	323	319	699	466	336	194	211	139
6	3	10	6	3	3	6	13	3	9	18	6	140
9	9	3	9	13	3	3	6	6	3	-	-	141
-	9	-	9	3	-	-	12	6	4	4	-	142
1 305	1 548	1 124	941	812	571	621	1 909	1 458	922	531	554	143
814	1 035	864	814	658	413	429	1 375	1 093	710	415	279	144
8 636	10 702	8 637	7 786	6 493	3 962	3 892	10 742	7 700	5 060	2 961	2 595	
18 236	21 924	17 100	14 626	12 335	7 298	7 128	20 084	14 770	9 702	5 418	4 704	
21	28	35	21	12	3	-	7	-	-	-	-	180
1 325	2 208	2 602	1 867	1 085	394	371	765	516	389	208	152	181
2 249	2 834	4 241	5 396	3 754	1 356	1 099	2 275	1 485	1 066	625	397	182
66	159	130	157	131	73	57	161	97	58	31	15	183
1 471	1 994	2 352	3 455	3 312	1 472	1 118	2 314	1 368	968	505	365	184
164	229	221	175	104	53	44	142	152	128	100	109	185
782	1 160	1 239	1 287	988	464	404	920	648	462	253	273	186
170	222	210	194	139	81	67	185	145	120	86	65	187
599	1 001	784	755	553	254	246	536	289	183	98	113	188
6 847	9 835	11 814	13 307	10 078	4 150	3 406	7 305	4 700	3 374	1 906	1 489	
548	787	783	687	514	253	248	527	303	183	90	87	189
1 142	1 693	1 433	1 156	917	484	453	925	562	362	195	154	190
899	1 541	1 386	1 079	783	415	366	778	449	310	152	116	191
883	1 451	1 137	901	659	375	294	632	430	256	126	117	192
1 285	2 163	2 180	1 871	1 324	551	483	1 082	786	550	352	359	193
2 060	3 373	2 775	1 832	1 121	485	414	1 091	875	615	321	263	194
1 942	3 174	2 492	1 497	951	449	355	944	764	561	301	188	195
8 759	14 182	12 186	9 023	6 269	3 012	2 613	5 979	4 169	2 837	1 537	1 284	
15 606	24 017	24 000	22 330	16 347	7 162	6 019	13 284	8 869	6 211	3 443	2 773	

## Noch: 7 Melderechtlich registrierte Einwohner am Ort der Hauptwohnung in den

Statistisches Gebiet Bezirk bis 31.12.2000 Bezirk		Insgesamt	Im Alter von ... bis unter ... Jahren								
			unter 3	3 - 6	6 - 10	10 - 15	15 - 18	18 - 20	20 - 25	25 - 30	30 - 35
		1	2	3	4	5	6	7	8	9	10
145	Karlshorst	20 366	586	579	732	602	645	460	1 281	1 544	1 444
146	Rummelsburg	2 070	93	68	57	46	32	42	147	149	165
147	Friedrichsfelde	63 111	1 480	1 230	1 404	1 519	1 469	1 313	5 593	6 365	4 106
148	Tierpark	2 840	83	78	76	99	96	80	243	251	165
149	Rüdigerstraße	28 573	714	605	658	764	812	683	2 660	3 219	2 073
150	Krankenhaus Herzberge	242	3	-	-	-	-	3	33	49	19
151	Herzbergstraße	3 311	65	38	33	41	64	55	380	404	269
152	Fennpfuhl	31 226	617	546	689	887	886	777	2 414	2 111	1 696
	Lichtenberg	151 739	3 641	3 144	3 649	3 958	4 004	3 413	12 751	14 092	9 937
172	Malchow	667	14	-	21	33	24	24	30	21	36
173	Wartenberg	2 242	31	35	48	63	141	134	156	86	62
174	Falkenberg	1 065	27	21	31	37	68	43	92	49	66
175	Neu-Wartenberg	29 027	838	799	865	1 056	1 442	1 450	2 982	2 081	1 368
176	Neu-Hohenschönhausen	26 222	570	569	628	849	976	923	2 812	1 718	1 195
177	Mühlengrund	13 524	268	272	346	411	507	435	881	829	655
178	Marzahner Straße	278	3	-	7	3	9	9	9	15	14
179	Alt-Hohenschönhausen	28 034	648	624	722	837	930	703	1 811	2 297	1 872
	Hohenschönhausen	101 059	2 399	2 320	2 668	3 289	4 097	3 721	8 773	7 096	5 268
	Lichtenberg	252 798	6 040	5 464	6 317	7 247	8 101	7 134	21 524	21 188	15 205
084	Flottenstraße	228	3	-	9	10	3	11	6	13	6
085	Residenzstraße	44 676	1 097	1 167	1 470	1 877	1 259	958	2 888	2 959	2 830
086	Scharnweberstraße	28 567	744	672	916	1 200	801	625	1 807	1 934	1 809
087	Flughafen Tegel	1 627	31	29	54	84	56	36	74	72	71
088	Borsigwerke	840	19	9	16	39	30	9	29	41	56
089	Alt-Tegel	31 110	567	619	1 015	1 257	836	578	1 592	1 663	1 671
090	Konradshöhe	6 073	95	140	237	260	230	126	254	178	220
091	Heiligensee	17 797	334	438	695	900	636	430	808	500	582
092	Frohnau	17 276	357	469	768	845	519	353	610	504	577
093	Hermsdorf	16 829	333	411	615	813	540	388	679	572	647
094	Waidmannslust	10 193	201	295	420	567	369	242	540	497	513
095	Lübars	4 994	88	96	184	265	223	136	223	154	202
096	Alt-Wittenau	64 425	1 502	1 696	2 425	3 361	2 238	1 545	3 335	3 097	3 245
097	Breitenbachstraße	59	-	-	-	3	3	3	4	-	-
	Reinickendorf	244 694	5 371	6 041	8 824	11 481	7 743	5 440	12 849	12 184	12 429
	Reinickendorf	244 694	5 371	6 041	8 824	11 481	7 743	5 440	12 849	12 184	12 429
	Berlin	3 340 897	83 436	82 428	107 141	126 650	99 426	73 077	219 227	254 826	233 284
nachrichtlich:											
	Berlin-West	2 072 094	51 217	53 331	73 122	89 858	59 455	41 178	121 596	139 285	135 461
	Berlin-Ost	1 268 803	32 219	29 097	34 019	36 792	39 971	31 899	97 631	115 541	97 823

1) Abweichungen der Randsummen zu anderen veröffentlichten Tabellen, z. B. für Bezirke, sind auf die notwendige statistische Geheimhaltung zurückzuführen.  
Durch Umstellung des Geheimhaltungsverfahrens ist ein Vergleich mit Ergebnissen früherer Stände für Tabellenfelder mit kleinen Werten nur eingeschränkt möglich.

Statistischen Gebieten von Berlin am 30. Juni 2006 nach Altersgruppen <sup>1)</sup>

Im Alter von ... bis unter ... Jahren												Statistisches Gebiet
35 - 40	40 - 45	45 - 50	50 - 55	55 - 60	60 - 63	63 - 65	65 - 70	70 - 75	75 - 80	80 - 85	85 und mehr	
11	12	13	14	15	16	17	18	19	20	21	22	
1 902	2 015	1 572	1 336	1 043	553	510	1 257	862	702	445	296	145
203	155	171	144	129	70	51	125	113	55	36	19	146
4 260	4 637	4 021	3 965	3 571	2 166	2 011	5 282	3 765	2 584	1 324	1 046	147
185	192	244	223	180	79	42	170	113	78	69	94	148
2 173	2 387	1 911	1 635	1 446	907	769	1 975	1 330	834	499	519	149
31	34	18	12	15	6	3	6	3	3	4	-	150
293	424	381	375	229	86	19	76	31	35	7	6	151
1 904	2 076	1 858	1 727	2 383	1 603	1 426	3 225	1 945	1 256	668	532	152
10 951	11 920	10 176	9 417	8 996	5 470	4 831	12 116	8 162	5 547	3 052	2 512	
43	77	81	55	57	36	19	41	25	18	3	9	172
158	318	282	221	118	53	57	113	76	42	33	15	173
75	135	128	86	52	12	23	39	34	31	13	3	174
1 814	3 292	3 097	2 209	1 369	584	547	1 121	839	593	331	350	175
1 407	2 412	3 182	2 701	1 715	734	576	1 170	939	599	305	242	176
823	1 187	1 232	1 218	1 060	507	441	906	618	433	225	270	177
18	34	44	43	15	16	10	6	13	4	-	6	178
2 085	2 336	1 979	2 121	2 142	1 035	837	1 811	1 315	971	534	424	179
6 423	9 791	10 025	8 654	6 528	2 977	2 510	5 207	3 859	2 691	1 444	1 319	
17 374	21 711	20 201	18 071	15 524	8 447	7 341	17 323	12 021	8 238	4 496	3 831	
20	21	22	22	25	12	12	21	6	3	-	3	084
3 430	4 026	3 306	2 914	2 781	1 461	1 153	3 003	2 167	1 578	1 162	1 190	085
2 170	2 401	2 049	1 784	1 841	1 039	895	2 230	1 472	1 007	655	516	086
129	162	129	131	168	95	57	115	76	28	21	9	087
71	99	73	72	59	40	21	63	55	24	12	3	088
2 366	2 782	2 250	2 098	2 309	1 342	1 129	2 435	1 586	1 274	930	811	089
402	533	473	458	551	339	258	552	332	208	125	102	090
1 148	1 649	1 536	1 505	1 583	825	670	1 484	859	516	370	329	091
1 178	1 514	1 277	1 168	1 397	879	739	1 514	973	666	481	488	092
1 113	1 472	1 255	1 245	1 459	884	689	1 429	880	609	436	360	093
729	845	746	701	657	453	354	784	489	339	241	211	094
309	433	439	447	416	224	212	420	227	153	75	68	095
4 406	5 443	4 672	4 135	4 572	2 792	2 193	5 188	3 504	2 222	1 451	1 403	096
6	9	6	3	4	9	3	6	-	-	-	-	097
17 477	21 389	18 233	16 683	17 822	10 394	8 385	19 244	12 626	8 627	5 959	5 493	
17 477	21 389	18 233	16 683	17 822	10 394	8 385	19 244	12 626	8 627	5 959	5 493	
276 129	306 902	252 005	223 284	207 991	111 902	92 575	215 544	143 347	100 705	67 589	63 429	<b>Berlin</b>
												nachrichtlich:
166 157	189 072	156 242	140 238	141 708	76 653	60 984	136 973	87 422	62 195	45 549	44 398	Berlin-West
109 972	117 830	95 763	83 046	66 283	35 249	31 591	78 571	55 925	38 510	22 040	19 031	Berlin-Ost

### 3 Melderechtlich registrierte Einwohner in Berlin am 30. Juni 2006 nach Alter, Deutschen/Ausländern und Geschlecht

