

Statistische Berichte

Landesbetrieb für
Datenverarbeitung
und Statistik
Land Brandenburg




L II 3 – j / 00

Ausgaben und Einnahmen der Gemeinden und Gemeindeverbände des Landes Brandenburg

2000

Ergebnisse nach der Jahresrechnung



Finanzen und
Steuern

Erarbeitet:

Landesbetrieb für Datenverarbeitung und Statistik
Dezernat Finanzen, Personal, Kommunalen Finanzausgleich

Herausgeber:

Landesbetrieb für Datenverarbeitung und Statistik
Dezernat Öffentlichkeitsarbeit
Postfach 60 10 52, 14410 Potsdam

Dortustraße 46, 14467 Potsdam

Telefon: (0331) 39 403 - 405

Fax: (0331) 39 418

Internet: <http://www.brandenburg.de/lds/>

E-Mail: Info@lds.brandenburg.de

Erschienen im Januar 2002

Preis: 12,00 EUR

© Landesbetrieb für Datenverarbeitung und Statistik, Potsdam, 2002

Für nichtgewerbliche Zwecke sind Vervielfältigung und unentgeltliche Verbreitung, auch auszugsweise, mit Quellenangabe gestattet. Die Verbreitung, auch auszugsweise, über elektronische Systeme/Datenträger bedarf der vorherigen Zustimmung. Alle übrigen Rechte bleiben vorbehalten.

Inhalt

| | Seite |
|--|-------|
| Allgemeine und methodische Erläuterungen | |
| 1. Vorbemerkungen | 5 |
| 2. Rechtsgrundlage..... | 5 |
| 3. Finanzstatistische Begriffe..... | 6 |
| 4. Gliederungs- und Gruppierungsplan für die Haushalte der Gemeinden und Gemeindeverbände | |
| 4.1. Gliederungsplan für die Haushalte der Gemeinden und Gemeindeverbände | 8 |
| 4.2. Gruppierungsplan für die Haushalte der Gemeinden und Gemeindeverbände..... | 14 |
| 5. Zuordnungsschlüssel zu den Ausgabe- und Einnahmearten der Tabellen 1 bis 3 | |
| 5.1. Zuordnungsschlüssel für die Tabelle 1 | 24 |
| 5.2. Zuordnungsschlüssel für die Tabelle 2 | 26 |
| 5.3. Zuordnungsschlüssel für die Tabelle 3 | 28 |
| 6. Körperschaften und Einwohner nach Größenklassen | 31 |
| Tabellenteil | |
| 1. Ausgaben und Einnahmen der Gemeinden und Gemeindeverbände 1999 und 2000 nach Arten - Gesamtübersicht | 33 |
| 2. Gesamtwirtschaftliche Darstellung der Ausgaben und Einnahmen der Gemeinden und Gemeindeverbände nach Körperschaften und Größenklassen..... | 34 |
| 3. Finanzwirtschaftliche Darstellung der Ausgaben und Einnahmen der Gemeinden und Gemeindeverbände nach Aufgabenbereichen..... | 38 |
| 4. Ist-Einnahmen und Ist-Ausgaben der Gemeinden und Gemeindeverbände des Landes Brandenburg insgesamt nach Gliederung und Gruppierung..... | 42 |
| Grafiken | |
| 1. Personalausgaben der Gemeinden und Gemeindeverbände nach Aufgaben- bereichen | 219 |
| 2. Ausgaben für Baumaßnahmen der Gemeinden und Gemeindeverbände nach Aufgabenbereichen | 219 |

Zeichenerklärung (nach DIN 55 301)

- 0 weniger als die Hälfte von 1 in der letzten besetzten Stelle, jedoch mehr als nichts
- nichts vorhanden (genau Null)

Anmerkung

Abweichungen in den Summen erklären sich aus den Rundungen der Einzelwerte.

Allgemeine und methodische Erläuterungen

1. Vorbemerkungen

Der vorliegende Bericht enthält die statistisch aufbereiteten Ergebnisse der Jahresrechnungsstatistik der Gemeinden und Gemeindeverbände für das Rechnungsjahr 2000. Die Darstellung erstreckt sich auf die rechnungsmäßigen jährlichen Ist-Ausgaben und Ist-Einnahmen in der Gliederung nach Einnahme- und Ausgabearten sowie nach Aufgabenbereichen entsprechend der kommunalen Haushaltssystematik.

Der Zuordnung zu den Gemeindegrößenklassen und den Relativberechnungen (DM je Einwohner) liegt die fortgeschriebene Bevölkerung vom 30.06.2000 zu Grunde. Die Anzahl der in diesem Bericht berücksichtigten Gebietskörperschaften entspricht dem Gebietsstand vom 01.01.2000.

2. Rechtsgrundlage

Die Rechtsgrundlage für die Durchführung der Jahresrechnungsstatistik 2000 der Gemeinden und Gemeindeverbände bildete das Gesetz über die Statistiken der öffentlichen Finanzen und des Personals im öffentlichen Dienst (Finanz- und Personalstatistikgesetz - FPStatG) in der Fassung der Bekanntmachung vom 08. März 2000 (BGBl. I S. 206).

3. Finanzstatistische Begriffe

Gesamtwirtschaftliche Darstellung

Ausgaben / Einnahmen der laufenden Rechnung

Summe aller Ausgaben und Einnahmen, die im Rahmen des Verwaltungsvollzugs sowie des Betriebs von Einrichtungen meistens regelmäßig anfallen und nicht vermögenswirksam sind (z.B. Personalausgaben, laufender Sachaufwand, Zinsausgaben und -einnahmen, Zuweisungen und Zuschüsse für laufende Zwecke, Gebühreneinnahmen, Steuern), bereinigt um Zahlungen von gleicher Ebene. Sie enthält nicht die haushaltstechnischen Verrechnungen und die besonderen Finanzierungsvorgänge.

Ausgaben / Einnahmen der Kapitalrechnung

Summe aller Ausgaben und Einnahmen, die eine Vermögensveränderung herbeiführen oder der Finanzierung von Investitionen anderer Träger dienen und keine besonderen Finanzierungsvorgänge darstellen (z.B. Baumaßnahmen, Erwerb und Veräußerung von Sachvermögen, Zuweisungen und Zuschüsse für Investitionen, sonstige Vermögensübertragungen, Darlehensgewährungen und -rückflüsse), bereinigt um Zahlungen von gleicher Ebene. Sie enthält nicht die haushaltstechnischen Verrechnungen.

Bereinigte Ausgaben / Einnahmen

Ausgaben/Einnahmen nach Abzug haushaltstechnischer Verrechnungen sowie der von gleicher Ebene empfangenen Zahlungen. Sie sagen aus, welche Ausgaben zur Aufgabenerfüllung erforderlich waren und welche Einnahmen zu deren Deckung bereitstanden. Die Einbeziehung der besonderen Finanzierungsvorgänge hängt von der Form der statistischen Darstellung ab.

Haushaltstechnische Verrechnungen

Zu den haushaltstechnischen Verrechnungen zählen:

- Innere Verrechnungen (Erstattungen von Ausgaben des Verwaltungshaushalts zwischen Aufgabenbereichen, Zinsen für innere Darlehen)
- Zuführungen zwischen den Teilhaushalten
- Kalkulatorische Kosten (Abschreibungen, Verzinsung des Anlagekapitals und Einnahmegegebuchung)

Sie beinhalten haushaltsinterne Verrechnungen, die für die finanzstatistische Darstellung zur Vermeidung von Doppelzählungen eliminiert werden.

Besondere Finanzierungsvorgänge

Unter den besonderen Finanzierungsvorgängen sind die den Gesamthaushalt einer Körperschaft ausgleichenden periodenübergreifenden Finanztransaktionen zusammengefasst:

Ausgaben

- Schuldentilgung am Kreditmarkt
 - an die Sozialversicherung
 - an öffentliche Unternehmen
 - an sonstigen inländischen Kreditmarkt
- Rückzahlung innerer Darlehen
- Zuführung an Rücklagen
- Deckung von Vorjahresfehlbeträgen

Einnahmen

- Schuldenaufnahme am Kreditmarkt
 - bei der Sozialversicherung
- Aufnahme innerer Darlehen
- Entnahmen aus Rücklagen

Finanzwirtschaftliche Darstellung

Unmittelbare Ausgaben

Die im Zuge der Aufgabenerfüllung getätigten Ausgaben ohne Zahlungen an den öffentlichen Bereich (Personalausgaben, laufender Sachaufwand, Zinsen, Sachinvestitionen, laufende und vermögenswirksame Zahlungen an andere Bereiche).

Unmittelbare Einnahmen

Die bei dem jeweiligen Aufgabengebiet vereinnahmten Beträge ohne Zahlungen vom öffentlichen Bereich (Steuern, steuerähnliche Einnahmen, Gebühren, zweckgebundene Abgaben, Einnahmen aus wirtschaftlicher Tätigkeit, Zinseinnahmen, Einnahmen aus der Veräußerung von Vermögen, Beiträge und ähnliche Entgelte, Zahlungen von anderen Bereichen).

Nettoausgaben / -einnahmen

Bereinigte Ausgaben / Einnahmen abzüglich der von anderen Ebenen empfangenen Zahlungen. Sie geben an, wie hoch die eigene Belastung bzw. das eigene Mittelaufkommen bei der Aufgabenerfüllung war.

4. Gliederungs- und Gruppierungsplan für die Haushalte der Gemeinden und Gemeindeverbände

4.1. Gliederungsplan für die Haushalte der Gemeinden und Gemeindeverbände

Bezeichnung der Einzelpläne

0 Allgemeine Verwaltung

1 Öffentliche Sicherheit und Ordnung

2 Schulen

3 Wissenschaft, Forschung, Kulturpflege

4 Soziale Sicherung

5 Gesundheit, Sport, Erholung

6 Bau- und Wohnungswesen, Verkehr

7 Öffentliche Einrichtungen, Wirtschaftsförderung

8 Wirtschaftliche Unternehmen, allgemeines Grund- und Sondervermögen

9 Allgemeine Finanzwirtschaft

| Einzelplan | Abschnitt | Unterab- schnitt | Bezeichnung |
|------------|-----------|---------------------|---|
| 0 | | | Allgemeine Verwaltung |
| | 00 | | Gemeindeorgane |
| | 01 | | Rechnungsprüfung |
| | 02 | | Hauptverwaltung |
| | 03 | | Finanzverwaltung |
| | 05 | | Besondere Dienststellen der allgemeinen Verwaltung |
| | 06 | | Einrichtungen für die gesamte Verwaltung |
| | 08 | | Einrichtungen für Verwaltungsangehörige |
| 1 | | | Öffentliche Sicherheit und Ordnung |
| | 10 | | (Polizei) |
| | 11 | | Öffentliche Ordnung |
| | 12 | | Umweltschutz |
| | 13 | | Brandschutz |
| | 14 | | Katastrophenschutz |
| | 16 | | Rettungsdienst |

Noch: 4.1. Gliederungsplan für die Haushalte der Gemeinden und Gemeindeverbände

| Einzelplan | Abschnitt | Unterab- schnitt | Bezeichnung |
|------------|-----------|---------------------|--|
| 2 | | | Schulen |
| | 20 | | Schulverwaltung |
| | 21 | | Grundschulen |
| | 22 | | Realschulen |
| | 23 | | Gymnasien |
| | 24 | | Berufsschulen/Oberstufenzentren |
| | 25 | | Fachschulen |
| | 26 | | Fachoberschulen |
| | 27 | | Sonderschulen |
| | 28 | | Gesamtschulen |
| | 29 | | Sonstiges Schulwesen |
| | | 290 | Schülerbeförderung |
| | | 292 | Übrige schulische Aufgaben |
| 3 | | | Wissenschaft, Forschung, Kulturpflege |
| | 30 | | Verwaltung kultureller Angelegenheiten |
| | 31 | | Wissenschaft und Forschung |
| | | 310 | Wissenschaftliche Museen und Sammlungen |
| | | 311 | Wissenschaftliche Bibliotheken |
| | | 312 | Sonstige Wissenschaft und Forschung |
| | 32 | | Museen, Sammlungen, Ausstellungen |
| | 33 | | Theater, Konzerte, Musikpflege |
| | 34 | | Sonstige Kunstpflege |
| | 35 | | Volksbildung |
| | | 350 | Volkshochschulen |
| | | 352 | Öffentliche Büchereien |
| | | 355 | Sonstige Volksbildung |
| | 36 | | Heimatspflege |
| | 37 | | Kirchen |

Noch: 4.1. Gliederungsplan für die Haushalte der Gemeinden und Gemeindeverbände

| Einzelplan | Abschnitt | Unterab- schnitt | Bezeichnung |
|------------|-----------|---------------------|--|
| 4 | | | Soziale Sicherung |
| | 40 | | Verwaltung der sozialen Angelegenheiten |
| | | 400 | Allgemeine Sozialverwaltung (ohne Verwaltung der Jugendhilfe, Lastenausgleichsverwaltung und Versicherungsamt) |
| | | 407 | Verwaltung der Jugendhilfe |
| | | 408 | Versicherungsamt |
| | | 409 | Lastenausgleichsverwaltung |
| | 41 | | Sozialhilfe nach dem Bundessozialhilfegesetz |
| | | 410 | Hilfe zum Lebensunterhalt |
| | | 411 | Hilfe zur Pflege |
| | | 412 | Eingliederungshilfe für Behinderte |
| | | 413 | Krankenhilfe; Hilfe bei Schwangerschaft oder bei Sterilisation; Hilfe zur Familienplanung |
| | | 414 | Sonstige Hilfen in besonderen Lebenslagen |
| | 42 | | Durchführung des Asylbewerberleistungsgesetzes |
| | | 420 | Leistungen in besonderen Fällen (§ 2 AsylbLG) |
| | | 421 | Grundleistungen (§3 AsylbLG) |
| | | 422 | Leistungen bei Krankheit, Schwangerschaft und Geburt (§ 4 AsylbLG) |
| | | 423 | Arbeitsgelegenheiten (§ 5 Abs. 2 AsylbLG) |
| | | 424 | Sonstige Leistungen (§ 6 AsylbLG) |
| | 43 | | Soziale Einrichtungen (ohne Einrichtungen der Jugendpflege) |
| | | 431 | Soziale Einrichtungen für Ältere (ohne Pflegeeinrichtungen) |
| | | 432 | Soziale Einrichtungen für pflegebedürftige ältere Menschen |
| | | 433 | Soziale Einrichtungen für Behinderte |
| | | 435 | Soziale Einrichtungen für Wohnungslose |
| | | 436 | Soziale Einrichtungen für Ausländer und Aus-siedler |
| | | 439 | Andere soziale Einrichtungen |
| | 44 | | Kriegsopferfürsorge u. ähnliche Maßnahmen |
| | 45 | | Jugendhilfe nach dem KJHG |
| | | 451 | Jugendarbeit |
| | | 452 | Jugendsozialarbeit, Erzieherischer Kinder- und Jugendschutz |
| | | 453 | Förderung der Erziehung in der Familie |
| | | 454 | Förderung von Kindern in Tageseinrichtungen und in Tagespflege |
| | | 455 | Hilfe zur Erziehung |
| | | 456 | Hilfe für junge Volljährige/Inobhutnahme |

Noch: 4.1. Gliederungsplan für die Haushalte der Gemeinden und Gemeindeverbände

| Einzelplan | Abschnitt | Unterab- schnitt | Bezeichnung |
|------------|-----------|---------------------|--|
| | | 457 | Adoptionsvermittlung, Beistandschaft, Ampflegeschaft und -vormundschaft, Gerichtshilfen |
| | 46 | 458 | Übrige Hilfen |
| | | | Einrichtungen der Jugendhilfe |
| | | 460 | Einrichtungen der Jugendarbeit |
| | | 461 | Jugendwohnheime, Schülerheime, Wohnheime für Auszubildende |
| | | 462 | Einrichtungen der Familienförderung |
| | | 463 | Einrichtungen für werdende Mütter und Mütter oder Väter mit Kind(ern) |
| | | 464 | Tageseinrichtungen für Kinder |
| | | 465 | Erziehungs-, Jugend- und Familienberatungs- stellen |
| | | 466 | Einrichtungen für Hilfe zur Erziehung und Hilfe für junge Volljährige sowie für die Inob- hutnahme |
| | | 467 | Einrichtungen der Mitarbeiterfortbildung |
| | | 468 | Sonstige Einrichtungen |
| | 47 | | Förderung von anderen Trägern der Wohl- fahrtpflege |
| | | 470 | Förderung der Wohlfahrtpflege |
| | 48 | | Weitere soziale Bereiche |
| | | 486 | Vollzug des Betreuungsgesetzes |
| | | 487 | Hilfe für Heimkehrer und politische Häftlinge |
| | 49 | | Sonstige soziale Angelegenheiten |

Noch: 4.1. Gliederungsplan für die Haushalte der Gemeinden und Gemeindeverbände

| Einzelplan | Abschnitt | Unterab- schnitt | Bezeichnung |
|------------|-----------|---------------------|--|
| 5 | | | Gesundheit, Sport, Erholung |
| | 50 | | Gesundheitsverwaltung |
| | 51 | | Krankenhäuser |
| | 54 | | Sonstige Einrichtungen und Maßnahmen der Gesundheitspflege |
| | 55 | | Förderung des Sports |
| | 56 | | Eigene Sportstätten |
| | 57 | | Badeanstalten |
| | 58 | | Park- und Gartenanlagen |
| | 59 | | Sonstige Erholungseinrichtungen |
| 6 | | | Bau- und Wohnungswesen, Verkehr |
| | 60 | | Bauverwaltung |
| | 61 | | Städteplanung, Vermessung, Bauordnung |
| | 62 | | Wohnungsbauförderung (Wohnungsfürsorge) |
| | 63 | | Gemeindestraßen |
| | 65 | | Kreisstraßen |
| | 66 | | Bundes- und Landesstraßen |
| | | 660 | Bundesstraßen |
| | | 665 | Landesstraßen |
| | 67 | | Straßenbeleuchtung und -reinigung |
| | | 670 | Straßenbeleuchtung |
| | | 675 | Straßenreinigung |
| | 68 | | Parkeinrichtungen |
| | 69 | | Wasserläufe, Wasserbau |
| 7 | | | Öffentliche Einrichtungen, Wirtschafts- förderung |
| | 70 | | Abwasserbeseitigung |
| | 72 | | Abfallbeseitigung |
| | 73 | | Märkte |
| | 74 | | Schlacht- und Viehhöfe |
| | 75 | | Bestattungswesen |
| | 76 | | Sonstige öffentliche Einrichtungen |
| | 77 | | Hilfsbetriebe der Verwaltung |
| | 78 | | Förderung der Land- und Forstwirtschaft |
| | 79 | | Fremdenverkehr, sonstige Förderung von Wirtschaft und Verkehr |

Noch: 4.1. Gliederungsplan für die Haushalte der Gemeinden und Gemeindeverbände

| Einzelplan | Abschnitt | Unterab- schnitt | Bezeichnung |
|------------|-----------|---------------------|---|
| 8 | | | Wirtschaftliche Unternehmen, allgemeines Grund- und Sondervermögen |
| | 80 | | Verwaltung der wirtschaftlichen Unternehmen |
| | 81 | | Versorgungsunternehmen |
| | | 810 | Elektrizitätsversorgung |
| | | 813 | Gasversorgung |
| | | 815 | Wasserversorgung |
| | | 816 | Fernwärmeversorgung |
| | | 817 | Kombinierte Versorgungsunternehmen |
| | 82 | | Verkehrsunternehmen |
| | 83 | | Kombinierte Versorgungs- und Verkehrs- unternehmen |
| | 84 | | Unternehmen der Wirtschaftsförderung |
| | 85 | | Land- und forstwirtschaftliche Unternehmen |
| | 86 | | Kur- und Badebetriebe |
| | 87 | | Sonstige wirtschaftliche Unternehmen |
| | 88 | | Allgemeines Grundvermögen |
| | 89 | | Allgemeines Sondervermögen |
| 9 | | | Allgemeine Finanzwirtschaft |
| | 90 | | Steuern, allgemeine Zuweisungen und allgemeine Umlagen |
| | 91 | | Sonstige allgemeine Finanzwirtschaft |
| | 92 | | Abwicklung der Vorjahre |
| | | 999 | Summe der Einzelpläne 0 - 9 |

4.2. Gruppierungsplan für die Haushalte der Gemeinden und Gemeindeverbände

Bezeichnung der Hauptgruppen

Einnahmen

Ausgaben

0 Steuern, allgemeine Zuweisungen

4 Personalausgaben

1 Einnahmen aus Verwaltung und Betrieb

5/6 Sächlicher Verwaltungs- und Betriebsaufwand

2 Sonstige Finanzeinnahmen

7 Zuweisungen und Zuschüsse (nicht für Investitionen)

3 Einnahmen des Vermögenshaushalts

8 Sonstige Finanzausgaben

9 Ausgaben des Vermögenshaushalts

| Hauptgruppe | Gruppe | Untergruppe | Bezeichnung |
|-------------|--------|-------------|---|
| 0 | | | Steuern, allgemeine Zuweisungen |
| | 00 | | Realsteuern |
| | | 000 | Grundsteuer A |
| | | 001 | Grundsteuer B |
| | | 003 | Gewerbesteuer |
| | 01 | | Gemeindeanteil an Gemeinschaftssteuern |
| | | 010 | Gemeindeanteil an der Einkommensteuer |
| | | 012 | Gemeindeanteil an der Umsatzsteuer |
| | 02 | | Andere Steuern |
| | | 020 | Vergnügungssteuer für die Vorführung von Bildstreifen |
| | | 021 | Sonstige Vergnügungssteuer |
| | | 022 | Hundesteuer |
| | | 023 | Getränkesteuer |
| | | 025 | Schankerlaubnissteuer |
| | | 026 | Jagd- und Fischereisteuer |
| | | 027 | Zweitwohnungssteuer |
| | | 028 | Verpackungssteuer |
| | | 029 | Sonstige Steuern |
| | 03 | | Steuerähnliche Einnahmen |
| | | 030 | Fremdenverkehrsabgabe |
| | | 031 | Abgaben von Spielbanken |
| | | 032 | Sonstige steuerähnliche Einnahmen |
| | 04 | | Schlüsselzuweisungen |
| | | 041 | vom Land |
| | 05 | | Bedarfszuweisungen |
| | | 051 | vom Land |
| | | 052 | von Gemeinden/Gemeindeverbänden |
| | 06 | | Sonstige allgemeine Zuweisungen |
| | | 060 | vom Bund |
| | | 061 | vom Land |
| | | 062 | von Gemeinden/Gemeindeverbänden |
| | 07 | | Allgemeine Umlagen |
| | | 072 | von Gemeinden/Gemeindeverbänden |

Noch: 4.2. Gruppierungsplan für die Haushalte der Gemeinden und Gemeindeverbände

| Hauptgruppe | Gruppe | Untergruppe | Bezeichnung |
|-------------|--------|-------------|---|
| 1 | | | Einnahmen aus Verwaltung und Betrieb |
| | 10 | | Verwaltungsgebühren |
| | 11 | | Benutzungsgebühren und ähnliche Entgelte |
| | 12 | | Zweckgebundene Abgaben |
| | 13 | | Einnahmen aus Verkauf |
| | 14 | | Mieten und Pachten |
| | 15 | | Sonstige Verwaltungs- und Betriebseinnahmen |
| | | 150 | Sonstige Verwaltungs- und Betriebseinnahmen (soweit nicht in UGr. 157 - 159) |
| | | 157 | Vermischte Einnahmen |
| | | 158 | Verrechnungseinnahmen des Verwaltungs- haushalts |
| | | 159 | Mehrwertsteuer |
| | 16 | | Erstattungen von Ausgaben des Verwaltungs- haushalts |
| | | 160 | vom Bund |
| | | 161 | vom Land |
| | | 162 | von Gemeinden/Gemeindeverbänden |
| | | 163 | von Zweckverbänden und dgl. |
| | | 164 | vom sonstigen öffentlichen Bereich |
| | | 165 | von öffentlichen wirtschaftlichen Unternehmen |
| | | 166 | von privaten Unternehmen |
| | | 167 | von übrigen Bereichen |
| | | 169 | Innere Verrechnungen |
| | 17 | | Zuweisungen und Zuschüsse für laufende Zwecke |
| | | 170 | vom Bund |
| | | 171 | vom Land |
| | | 172 | von Gemeinden/Gemeindeverbänden |
| | | 173 | von Zweckverbänden und dgl. |
| | | 174 | vom sonstigen öffentlichen Bereich |
| | | 175 | von öffentlichen wirtschaftlichen Unternehmen |
| | | 176 | von privaten Unternehmen |
| | | 177 | von übrigen Bereichen |

Noch: 4.2. Gruppierungsplan für die Haushalte der Gemeinden und Gemeindeverbände

| Hauptgruppe | Gruppe | Untergruppe | Bezeichnung |
|-------------|--------|-------------|---|
| 2 | | | Sonstige Finanzeinnahmen |
| | 20 | | Zinseinnahmen |
| | | 200 | vom Bund |
| | | 201 | vom Land |
| | | 202 | von Gemeinden/Gemeindeverbänden |
| | | 203 | von Zweckverbänden und dgl. |
| | | 204 | vom sonstigen öffentlichen Bereich |
| | | 205 | von öffentlichen wirtschaftlichen Unternehmen |
| | | 206 | von privaten Unternehmen |
| | | 207 | von übrigen Bereichen |
| | | 209 | aus inneren Darlehen |
| | 21 | | Gewinnanteile von wirtschaftlichen Unternehmen und aus Beteiligungen |
| | 22 | | Konzessionsabgaben |
| | 23 | | Schuldendiensthilfen |
| | | 230 | vom Bund |
| | | 231 | vom Land |
| | | 232 | von Gemeinden/Gemeindeverbänden |
| | | 233 | von Zweckverbänden und dgl. |
| | | 234 | vom sonstigen öffentlichen Bereich |
| | | 235 | von öffentlichen wirtschaftlichen Unternehmen |
| | | 236 | von privaten Unternehmen |
| | | 237 | von übrigen Bereichen |
| | 24 | | Ersatz von sozialen Leistungen außerhalb von Einrichtungen |
| | | 241 | Kostenbeiträge und Aufwendungsersatz; Kostenersatz |
| | | 243 | Übergeleitete Unterhaltsansprüche gegen bürgerlich-rechtliche Unterhaltsverpflichtete |
| | | 245 | Leistungen von Sozialleistungsträgern |
| | | 247 | Sonstige Ersatzleistungen |
| | | 249 | Rückzahlung gewährter Hilfen (Tilgung und Zinsen von Darlehen) |
| | 25 | | Ersatz von sozialen Leistungen in Einrichtungen |
| | | 251 | Kostenbeiträge und Aufwendungsersatz; Kostenersatz |
| | | 253 | Übergeleitete Unterhaltsansprüche gegen bürgerlich-rechtliche Unterhaltsverpflichtete |
| | | 255 | Leistungen von Sozialleistungsträgern |
| | | 257 | Sonstige Ersatzleistungen |
| | | 259 | Rückzahlung gewährter Hilfen (Tilgung und Zinsen von Darlehen) |
| | 26 | | Weitere Finanzeinnahmen |
| | | 260 | Bußgelder u.ä. |
| | | 261 | Säumniszuschläge u.ä. |

Noch: 4.2. Gruppierungsplan für die Haushalte der Gemeinden und Gemeindeverbände

| Hauptgruppe | Gruppe | Untergruppe | Bezeichnung |
|-------------|--------|-------------|--|
| | | 262 | Einnahmen aus der Inanspruchnahme von Bürgschaften u. ä. |
| | | 263 | Fehlbelegungsabgabe |
| | | 265 | Verzinsung von Steuernachforderungen und Erstattungen |
| | | 268 | Sonstige |
| | 27 | | Kalkulatorische Einnahmen |
| | | 270 | Abschreibungen |
| | | 275 | Verzinsung des Anlagekapitals |
| | 28 | | Zuführung vom Vermögenshaushalt |
| | | 299 | Summe der Einnahmen des Verwaltungshaushalts |

Noch: 4.2. Gruppierungsplan für die Haushalte der Gemeinden und Gemeindeverbände

| Hauptgruppe | Gruppe | Untergruppe | Bezeichnung |
|-------------|--------|-------------|---|
| 3 | | | Einnahmen des Vermögenshaushalts |
| | 30 | | Zuführung vom Verwaltungshaushalt |
| | 31 | | Entnahmen aus Rücklagen |
| | 32 | | Rückflüsse von Darlehen |
| | | 320 | vom Bund |
| | | 321 | vom Land |
| | | 322 | von Gemeinden/Gemeindeverbänden |
| | | 323 | von Zweckverbänden und dgl. |
| | | 324 | vom sonstigen öffentlichen Bereich |
| | | 325 | von öffentlichen wirtschaftlichen Unternehmen |
| | | 326 | von privaten Unternehmen |
| | | 327 | von übrigen Bereichen |
| | 33 | | Einnahmen aus der Veräußerung von Be- teiligungen und Rückflüsse von Kapitaleinlagen |
| | 34 | | Einnahmen aus der Veräußerung von Sachen des Anlagevermögens |
| | | 340 | Einnahmen aus der Veräußerung von Grund- stücken |
| | | 345 | Einnahmen aus der Veräußerung von beweg- lichen Sachen |
| | | 347 | Einnahmen aus der Abwicklung von Baumaß- nahmen |
| | 35 | | Beiträge und ähnliche Entgelte |
| | 36 | | Zuweisungen und Zuschüsse für Investitionen und Investitionsfördermaßnahmen |
| | | 360 | vom Bund |
| | | 361 | vom Land |
| | | 362 | von Gemeinden/Gemeindeverbänden |
| | | 363 | von Zweckverbänden und dgl. |
| | | 364 | vom sonstigen öffentlichen Bereich |
| | | 365 | von öffentlichen wirtschaftlichen Unternehmen |
| | | 366 | von privaten Unternehmen |
| | | 367 | von übrigen Bereichen |
| | 37 | | Einnahmen aus Krediten und inneren Darlehen |
| | | 370 | vom Bund |
| | | 371 | vom Land |
| | | 372 | von Gemeinden/Gemeindeverbänden |
| | | 373 | von Zweckverbänden und dgl. |
| | | 374 | vom sonstigen öffentlichen Bereich |
| | | 377 | vom Kreditmarkt (ohne Umschuldung) |
| | | 378 | vom Kreditmarkt (für Umschuldung) |
| | | 379 | Aufnahme innerer Darlehen |
| | | 398 | Summe der Einnahmen des Vermögens- haushalts |
| | | 399 | Summe der Einnahmen des Gesamthaushalts |

Noch: 4.2. Gruppierungsplan für die Haushalte der Gemeinden und Gemeindeverbände

| Hauptgruppe | Gruppe | Untergruppe | Bezeichnung |
|-------------|--------|-------------|--|
| 4 | | | Personalausgaben |
| | 40 | | Aufwendungen für ehrenamtliche Tätigkeit |
| | 41 | | Dienstbezüge und dgl. |
| | | 410 | Beamte |
| | | 414 | Angestellte |
| | | 415 | Arbeiter |
| | | 416 | Beschäftigungsentgelte u. dgl. |
| | 42 | | Versorgungsbezüge und dgl. |
| | | 420 | Beamte |
| | | 424 | Angestellte |
| | | 425 | Arbeiter |
| | | 428 | Sonstige |
| | 43 | | Beiträge zu Versorgungskassen |
| | | 430 | Beamte |
| | | 434 | Angestellte |
| | | 435 | Arbeiter |
| | | 438 | Sonstige |
| | 44 | | Beiträge zur gesetzlichen Sozialversicherung |
| | | 440 | Beamte |
| | | 444 | Angestellte |
| | | 445 | Arbeiter |
| | | 448 | Sonstige |
| | 45 | | Beihilfen, Unterstützungen u. dgl. |
| | 46 | | Personal - Nebenausgaben |

Noch: 4.2. Gruppierungsplan für die Haushalte der Gemeinden und Gemeindeverbände

| Hauptgruppe | Gruppe | Untergruppe | Bezeichnung |
|--------------|--------|-------------|--|
| 5 / 6 | | | Sächlicher Verwaltungs- und Betriebsaufwand |
| | 50 | | Unterhaltung der Grundstücke und baulichen Anlagen |
| | 51 | | Unterhaltung des sonstigen unbeweglichen Vermögens |
| | 52 | | Geräte, Ausstattungs- und Ausrüstungsgegenstände |
| | 53 | | Mieten und Pachten |
| | 54 | | Bewirtschaftung der Grundstücke, baulichen Anlagen usw. |
| | 55 | | Haltung von Fahrzeugen |
| | 56 | | Besondere Aufwendungen für Bedienstete |
| | 63 | | Weitere Verwaltungs- und Betriebsausgaben |
| | | 638 | Weitere Verwaltungs- und Betriebsausgaben (Gr. - Nr. 57 bis 638) |
| | | 639 | Schülerbeförderungskosten |
| | 64 | | Steuern, Versicherungen, Schadensfälle |
| | 65 | | Geschäftsausgaben |
| | 66 | | Weitere allgemeine sächliche Ausgaben |
| | | 660 | Verfügungsmittel |
| | | 661 | Sonstige |
| | 67 | | Erstattungen von Ausgaben des Verwaltungshaushalts |
| | | 670 | an Bund |
| | | 671 | an Land |
| | | 672 | an Gemeinden/Gemeindeverbände |
| | | 673 | an Zweckverbände u. dgl. |
| | | 674 | an sonstigen öffentlichen Bereich |
| | | 675 | an öffentliche wirtschaftliche Unternehmen |
| | | 676 | an private Unternehmen |
| | | 677 | an übrige Bereiche |
| | | 679 | Innere Verrechnungen |
| | 68 | | Kalkulatorische Kosten |
| | | 680 | Abschreibungen |
| | | 685 | Verzinsung des Anlagekapitals |

Noch: 4.2. Gruppierungsplan für die Haushalte der Gemeinden und Gemeindeverbände

| Hauptgruppe | Gruppe | Untergruppe | Bezeichnung |
|-------------|--------|-------------|--|
| 7 | | | Zuweisungen und Zuschüsse (nicht für Investitionen) |
| | 70 | | Zuschüsse für laufende Zwecke an soziale oder ähnliche Einrichtungen |
| | 71 | | Zuweisungen und sonstige Zuschüsse für laufende Zwecke |
| | | 710 | an Bund |
| | | 711 | an Land |
| | | 712 | an Gemeinden/Gemeindeverbände |
| | | 713 | an Zweckverbände und dgl. |
| | | 714 | an sonstigen öffentlichen Bereich |
| | | 715 | an öffentliche wirtschaftliche Unternehmen |
| | | 716 | an private Unternehmen |
| | | 717 | an übrige Bereiche |
| | 72 | | Schuldendiensthilfen |
| | | 720 | an Bund |
| | | 721 | an Land |
| | | 722 | an Gemeinden/Gemeindeverbände |
| | | 723 | an Zweckverbände u. dgl. |
| | | 724 | an sonstigen öffentlichen Bereich |
| | | 725 | an öffentliche wirtschaftliche Unternehmen |
| | | 726 | an private Unternehmen |
| | | 727 | an übrige Bereiche |
| | 73 | | Leistungen der Sozialhilfe und nach dem Asyl- bewerberleistungsgesetz an natürliche Per- sonen außerhalb von Einrichtungen |
| | 74 | | Leistungen der Sozialhilfe und nach dem Asyl- bewerberleistungsgesetz an natürliche Per- sonen in Einrichtungen |
| | 75 | | Leistungen an Kriegsopfer und ähnliche Be- rechtigte |
| | 76 | | Leistungen der Jugendhilfe außerhalb von Einrichtungen |
| | 77 | | Leistungen der Jugendhilfe in Einrichtungen |
| | 78 | | Sonstige soziale Leistungen |

Noch: 4.2. Gruppierungsplan für die Haushalte der Gemeinden und Gemeindeverbände

| Hauptgruppe | Gruppe | Untergruppe | Bezeichnung |
|-------------|--------|-------------|--|
| 8 | | | Sonstige Finanzausgaben |
| | 80 | | Zinsausgaben |
| | | 800 | an Bund |
| | | 801 | an Land |
| | | 802 | an Gemeinden/Gemeindeverbände |
| | | 803 | an Zweckverbände u. dgl. |
| | | 804 | an sonstigen öffentlichen Bereich |
| | | 808 | an Kreditmarkt |
| | | 809 | für innere Darlehen |
| | 81 | | Steuerbeteiligungen |
| | | 810 | Gewerbesteuerumlage |
| | 82 | | Allgemeine Zuweisungen |
| | | 821 | an Land |
| | | 822 | an Gemeinden/Gemeindeverbände |
| | | 823 | an Zweckverbände u. dgl. |
| | | 824 | an sonstigen öffentlichen Bereich |
| | 83 | | Allgemeine Umlagen |
| | | 831 | an Land |
| | | 832 | an Gemeinden/Gemeindeverbände |
| | | 833 | an Zweckverbände u. dgl. |
| | 84 | | Weitere Finanzausgaben |
| | | 840 | Inanspruchnahme aus Gewährleistungen |
| | | 841 | Kapitalertragsteuer und Sonstige |
| | | 845 | Prozess- und Aussetzungszinsen |
| | 86 | | Zuführung zum Vermögenshaushalt |
| | 89 | | Abwicklung der Vorjahre |
| | | 892 | Deckung von Soll-Fehlbeträgen des Verwaltungshaushalts |
| | | 899 | Summe der Ausgaben des Verwaltungshaushalts |

Noch: 4.2. Gruppierungsplan für die Haushalte der Gemeinden und Gemeindeverbände

| Hauptgruppe | Gruppe | Untergruppe | Bezeichnung |
|-------------|--------|-------------|--|
| 9 | | | Ausgaben des Vermögenshaushalts |
| | 90 | | Zuführung zum Verwaltungshaushalt |
| | 91 | | Zuführungen an Rücklagen |
| | 92 | | Gewährung von Darlehen |
| | | 920 | an Bund |
| | | 921 | an Land |
| | | 922 | an Gemeinden/Gemeindeverbände |
| | | 923 | an Zweckverbände u. dgl. |
| | | 924 | an sonstigen öffentlichen Bereich |
| | | 925 | an öffentliche wirtschaftliche Unternehmen |
| | | 926 | an private Unternehmen |
| | | 927 | an übrige Bereiche |
| | 93 | | Vermögenserwerb |
| | | 930 | Erwerb von Beteiligungen, Kapitaleinlagen |
| | | 932 | Erwerb von Grundstücken |
| | | 935 | Erwerb von beweglichen Sachen des Anlagevermögens |
| | 94 | | Baumaßnahmen (Summe Grupp.-Nr. 94-96) |
| | 97 | | Tilgung von Krediten, Rückzahlung von inneren Darlehen |
| | | 970 | an Bund |
| | | 971 | an Land |
| | | 972 | an Gemeinden/Gemeindeverbände |
| | | 973 | an Zweckverbände u. dgl. |
| | | 974 | an sonstigen öffentlichen Bereich |
| | | 977 | an Kreditmarkt, ordentliche Tilgung |
| | | 978 | an Kreditmarkt, außerordentliche Tilgung, Umschuldung |
| | | 979 | Rückzahlung von inneren Darlehen |
| | 98 | | Zuweisungen und Zuschüsse für Investitionen |
| | | 980 | an Bund |
| | | 981 | an Land |
| | | 982 | an Gemeinden/Gemeindeverbände |
| | | 983 | an Zweckverbände u. dgl. |
| | | 984 | an sonstigen öffentlichen Bereich |
| | | 985 | an öffentliche wirtschaftliche Unternehmen |
| | | 986 | an private Unternehmen |
| | | 987 | an übrige Bereiche |
| | 99 | | Sonstiges |
| | | 990 | Kreditbeschaffungskosten |
| | | 991 | Ablösung von Dauerlasten |
| | | 992 | Deckung von Soll-Fehlbeträgen des Vermögenshaushalts |
| | | 993 | Zuwendungskosten für Landeszuweisungen |
| | | 997 | Abführungen an den Erblastentilgungsfonds |
| | | 998 | Summe der Ausgaben des Vermögenshaushalts |
| | | 999 | Summe der Ausgaben des Gesamthaushalts |

5. Zuordnungsschlüssel zu den Ausgabe- und Einnahmearten der Tabellen 1 bis 3

5.1. Zuordnungsschlüssel für die Tabelle 1

| Zeilen-Nr. | Ausgabe- / Einnahmeart | Gruppierungs-/(Zeilen-) Nummer |
|------------|---|--|
| 1 | Personalausgaben | 4 |
| 2 | Laufender Sachaufwand | 50 - 66, 675 - 677, 84 |
| 3 | Soziale Leistungen | 73 - 78 |
| 4 | Zinsausgaben | 800 - 808 |
| 5 | Sonstige Ausgaben der laufenden Rechnung | 670 - 674, 70, 710 - 717, 720 - 727, 82, 83 |
| 6 | ./. Zahlungen von Gemeinden / GV | 052, 062, 072, 162, 172, 202, 232 |
| 7 | Ausgaben der laufenden Rechnung | (1 - 5 ./ 6) |
| 8 | Sachinvestitionen | 932, 935, 94 |
| 9 | Baumaßnahmen | 94 |
| 10 | Schuldentilgung bei Verwaltungen | 970 - 973 |
| 11 | Sonstige Ausgaben der Kapitalrechnung | 92, 930, 98, 990, 991, 993, 997 |
| 12 | ./. Zahlungen von Gemeinden / GV | 322, 362, 372 |
| 13 | Ausgaben der Kapitalrechnung | (8, 10, 11 ./ 12) |
| 14 | Bereinigte Ausgaben (ohne besondere Finanzierungsvorgänge) | (7, 13) |
| 15 | Steuern, steuerähnliche Einnahmen (Netto) | 00, 010, 012, 02, 03 ./ 810 |
| 16 | Gemeindeanteil an der Einkommensteuer | 010 |
| 17 | Gemeindeanteil an der Umsatzsteuer | 012 |
| 18 | Gewerbesteuer (Netto) | 003 ./ 810 |
| 19 | Grundsteuer | 000, 001 |
| 20 | Schlüsselzuweisungen | 041 |
| 21 | Bedarfs- und sonstige allgemeine Zuweisungen vom Land | 051, 061 |
| 22 | Erstattungen und laufende Zuweisungen von Bund und Land | 160, 161, 170, 171 |
| 23 | Gebühren, Zweckgebundene Abgaben | 10, 11, 12 |
| 24 | Sonstige Einnahmen der laufenden Rechnung | 052, 060, 062, 072, 13 - 15, 162 - 167, 172 - 177, 200 - 207, 21 - 25, 260 - 268 |
| 25 | ./. Zahlungen von Gemeinden / GV | wie (6) |
| 26 | Einnahmen der laufenden Rechnung | (15, 20 - 24 ./ 25) |
| 27 | Zuweisungen für Investitionen von Bund und Land | 360, 361 |
| 28 | Schuldenaufnahme bei Verwaltungen | 370 - 373 |
| 29 | Sonstige Einnahmen der Kapitalrechnung | 32, 33, 340, 345, 347, 35, 362 - 367 |
| 30 | ./. Zahlungen von Gemeinden / GV | wie (12) |
| 31 | Einnahmen der Kapitalrechnung | (27 - 29 ./ 30) |
| 32 | Bereinigte Einnahmen (ohne besondere Finanzierungsvorgänge) | (26, 31) |
| 33 | Finanzierungssaldo | (32 ./ 14) |

Noch: 5.1. Zuordnungsschlüssel für die Tabelle 1

| Zeilen-Nr. | Ausgabe- / Einnahmeart | Gruppierungs-/(Zeilen-) Nummer |
|------------|--|--------------------------------|
| 34 | Besondere Finanzierungsvorgänge Schuldentilgung am Kreditmarkt und beim sonstigen öffentlichen Bereich | 974, 977 - 979 |
| 35 | Zuführung an Rücklagen | 91 |
| 36 | Deckung von Vorjahresfehlbeträgen | 892, 992 |
| 37 | Schuldenaufnahme am Kreditmarkt und beim sonstigen öffentlichen Bereich | 374, 377 - 379 |
| 38 | Entnahme aus Rücklagen | 31 |

5.2. Zuordnungsschlüssel für die Tabelle 2

| Zeilen-Nr. | Ausgabeart | Gruppierungs-/(Zeilen-) Nummer |
|------------|---|---|
| 1 | Personalausgaben | 4 |
| 2 | Laufender Sachaufwand, Zinsausgaben an andere Bereiche | (3 - 4) |
| 3 | Unterhaltung des unbeweglichen Vermögens | 50,51 |
| 4 | Übriger laufender Sachaufwand, Zinsausgaben an andere Bereiche | 52 - 66, 675 - 677, 84, 804, 808 |
| 5 | Laufende Zuweisungen, Erstattungen, Zinsausgaben und Schuldendienst- hilfen an öffentlichen Bereich | 670 - 674, 710 - 714, 720 - 724, 800 - 803, 820 - 824, 831 - 833 |
| 6 | Laufende Zuschüsse und Schulden- diensthilfen an Unternehmen | 715, 716, 725, 726 |
| 7 | Soziale Leistungen | 73 - 78 |
| 8 | Laufende Zuschüsse und Schulden- diensthilfen an Sonstige | 70, 717, 727 |
| 9 | ./. Zahlungen von Gemeinden/GV | 052, 062, 072, 162, 172, 202, 232 |
| 10 | Ausgaben der laufenden Rechnung | (1, 2, 5 - 8 ./.) 9) |
| 11 | Baumaßnahmen | 94 |
| 12 | Erwerb von Grund- und Sachver- mögen | 932, 935 |
| 13 | Vermögensübertragungen | (14 - 16) |
| 14 | an öffentlichen Bereich | 980 - 984 |
| 15 | an Unternehmen | 985, 986, 990, 993 |
| 16 | an Sonstige | 987, 991, 997 |
| 17 | Darlehen und Tilgungen an öffent- lichen Bereich | 920 - 924, 970 - 973 |
| 18 | Darlehen an Unternehmen | 925 - 926 |
| 19 | Darlehen an Sonstige | 927 |
| 20 | Erwerb von Beteiligungen | 930 |
| 21 | ./. Zahlungen von Gemeinden/GV | 322, 362, 372 |
| 22 | Ausgaben der Kapitalrechnung | (11 - 13, 17 - 20 ./.) 21) |
| 23 | Bereinigte Ausgaben (ohne besondere Finanzierungsvorgänge) | (10, 22) |

Noch: 5.2. Zuordnungsschlüssel für die Tabelle 2

| Zeilen-Nr. | Einnahmeart | Gruppierungs-/(Zeilen-) Nummer |
|------------|---|---|
| 24 | Steuern, steuerähnl. Einnahmen (Netto) | 00, 010, 012, 02, 03 ./ 810 |
| 25 | Einnahmen aus wirtschaftlicher Tätigkeit | (26, 27) |
| 26 | Mieten und Pachten | 14 |
| 27 | Sonstige Einnahmen aus wirtschaftlicher Tätigkeit | 13, 21, 22 |
| 28 | Zinseinnahmen von anderen Bereichen | 205 - 207 |
| 29 | Laufende Zuweisungen, Erstattungen, Zinseinnahmen und Schuldendiensthilfen vom öffentlichen Bereich | 041, 051, 052, 060 - 062, 072, 160 - 164, 170 - 174, 200 - 204, 230 - 234 |
| 30 | Laufende Zuschüsse und Schuldendiensthilfen von anderen Bereichen | 175 - 177, 235 - 237, 24, 25, 260 - 268 |
| 31 | Gebühren, zweckgebundene Abgaben | 10, 11, 12 |
| 32 | übrige laufende Einnahmen | 150 - 159, 165 - 167 |
| 33 | ./ . Zahlungen von Gemeinden/GV | wie (9) |
| 34 | Einnahmen der laufenden Rechnung | (24, 25, 28 - 32 ./ 33) |
| 35 | Einnahmen aus der Veräußerung von Sachen des Anlagevermögens | 340, 345, 347 |
| 36 | Vermögensübertragungen | (37, 38) |
| 37 | vom öffentlichen Bereich | 360 - 364 |
| 38 | von anderen Bereichen | 35, 365 - 367 |
| 39 | Darlehensrückflüsse vom öffentlichen Bereich | 320 - 324 |
| 40 | Darlehensrückflüsse von anderen Bereichen | 325 - 327 |
| 41 | Einnahmen aus der Veräußerung von Beteiligungen u.a. | 33 |
| 42 | Einnahmen aus Krediten vom öffentlichen Bereich | 370 - 373 |
| 43 | ./ . Zahlungen von Gemeinden/GV | wie (21) |
| 44 | Einnahmen der Kapitalrechnung | (35, 36, 39 - 42 ./ 43) |
| 45 | Bereinigte Einnahmen (ohne besondere Finanzierungsvorgänge) | (34, 44) |

5.3. Zuordnungsschlüssel für die Tabelle 3

| Zeilen-Nr. | Ausgabeart | Gruppierungs-/(Zeilen-) Nummer |
|------------|---|---|
| 1 | Unmittelbare Ausgaben (ohne Zahlungen an andere Bereiche) | (2 - 10) |
| 2 | Personalausgaben | 4 |
| 3 | Unterhaltungsaufwand, Geräte, Ausstattungs- und Ausrüstungsgegenstände | 50 - 52 |
| 4 | Mieten und Pachten | 53 |
| 5 | Bewirtschaftung der Grundstücke und baulichen Anlagen | 54 |
| 6 | Zinsausgaben an Kreditmarkt und sonstigen öffentlichen Bereich | 804,808 |
| 7 | Übriger laufender Sachaufwand | 55 - 66, 675 - 677, 84 |
| 8 | Baumaßnahmen | 94 |
| 9 | Erwerb von Grund- und Sachvermögen | 932, 935 |
| 10 | Erwerb von Beteiligungen | 930 |
| 11 | Zahlungen an andere Bereiche | (12 - 16) |
| 12 | Zuschüsse für lfd. Zwecke an soziale oder ähnliche Einrichtg. sowie übrige Bereiche | 70, 717 |
| 13 | Sonstige Zuschüsse | 715, 716, 985 - 987, 990, 991, 993, 997 |
| 14 | Schuldendiensthilfen | 725 - 727 |
| 15 | Soziale Leistungen | 73 - 78 |
| 16 | Gewährung von Darlehen | 925 - 927 |
| 17 | Unmittelbare Ausgaben | (1, 11) |
| 18 | Zahlungen an öffentlichen Bereich | (19 - 25) |
| 19 | Erstattungen von Ausgaben des VWH | 670 - 674 |
| 20 | Zuweisungen | 710 - 714, 980 - 984 |
| 21 | Schuldendiensthilfen | 720 - 724 |
| 22 | Zinsausgaben an Gebietskörperschaften und Zweckverbände | 800 - 803 |
| 23 | Allgemeine Zuweisungen u. Umlagen | 82, 83 |
| 24 | Gewährung von Darlehen | 920 - 924 |
| 25 | Tilgung von Krediten an Gebietskörperschaften und Zweckverbände | 970 - 973 |
| 26 | Bruttoausgaben (ohne bes. Finanz.vorg.) 1) | (17, 18) |
| 27 | ./. Zahlungen von Gemeinden/GV | 052, 062, 072, 162, 172, 202, 232, 322, 362, 372 |
| 28 | Bereinigte Ausgaben (ohne bes. Finanz.vorg.) 1) | (26 ./ 27) |
| 29 | ./. Zahlungen von anderen Ebenen | 041, 051, 060, 061, 160, 161, 163, 164, 170, 171, 173, 174, 200, 201, 203, 204, 230, 231, 233, 234, 320, 321, 323, 324, 360, 361, 363, 364, 370, 371, 373 |
| 30 | Nettoausgaben (ohne besondere Finanzierungsvorgänge) | (28 ./ 29) |

1) ohne besondere Finanzierungsvorgänge

Noch: 5.3. Zuordnungsschlüssel für die Tabelle 3

| Zeilen-Nr. | Einnahmeart | Gruppierungs-/ (Zeilen-) Nummer |
|------------|---|---------------------------------|
| 31 | Unmittelbare Einnahmen (ohne Zahlungen von anderen Bereichen) | (32 - 40) |
| 32 | Einnahmen aus wirtschaftlicher Tätigkeit | 13, 14, 21, 22 |
| 33 | Gebühren, zweckgeb. Abgaben | 10 - 12 |
| 34 | Steuern, steuerähnliche Einnahmen (Netto) | 00, 010, 012, 02, 03 ./ 810 |
| 35 | Sonstige Verwaltungs- und Betriebs-einnahmen | 15, 165 - 167 |
| 36 | Zinseinnahmen | 205 - 207 |
| 37 | Übrige Einnahmen des VWH | 26 |
| 38 | Einnahmen aus der Veräußerung von Beteiligungen u.a. | 33 |
| 39 | Einnahmen aus der Veräußerung von Sachen des Anlagevermögens | 34 |
| 40 | Beiträge und ähnliche Entgelte | 35 |
| 41 | Zahlungen von anderen Bereichen | (42 - 45) |
| 42 | Zuschüsse | 175 - 177, 365 - 367 |
| 43 | Schuldendiensthilfen | 235 - 237 |
| 44 | Ersatz von sozialen Leistungen | 24, 25 |
| 45 | Rückflüsse von Darlehen | 325 - 327 |
| 46 | Unmittelbare Einnahmen | (31, 41) |
| 47 | Zahlungen vom öffentlichen Bereich | (48 - 54) |
| 48 | Allgemeine Zuweisungen und Umlagen | 04 - 07 |
| 49 | Erstattungen von Ausgaben des VWH | 160 - 164 |
| 50 | Zuweisungen | 170 - 174, 360 - 364 |
| 51 | Zinseinnahmen | 200 - 204 |
| 52 | Schuldendiensthilfen | 230 - 234 |
| 53 | Rückflüsse von Darlehen | 320 - 324 |
| 54 | Einnahmen aus Krediten von Gebietskörperschaften und Zweckverbänden | 370 - 373 |
| 55 | Bruttoeinnahmen (ohne besondere Finanzierungsvorgänge) | (46, 47) |
| 56 | ./ Zahlungen von Gemeinden/GV | wie (27) |
| 57 | Bereinigte Einnahmen (ohne besondere Finanzierungsvorgänge) | (55 ./ 56) |
| 58 | ./ Zahlungen von anderen Ebenen | wie (29) |
| 59 | Nettoeinnahmen (ohne besondere Finanzierungsvorgänge) | (57 ./ 58) |

6. Körperschaften und Einwohner nach Größenklassen

| <u>Gebietskörperschaft</u> Gemeindegrößenklasse | Anzahl der Körperschaften (Gebietsstand 01.01.2000) | Einwohner am 30.06.2000 |
|--|--|----------------------------|
| Land Brandenburg | 1 479 | 2 600 840 |
| Kreisfreie Städte | 4 | 390 387 |
| davon | | |
| mit ... bis unter ... Einwohnern | | |
| 50 000 - 100 000 | 2 | 151 427 |
| 100 000 und mehr | 2 | 238 960 |
| Kreisangehörige Gemeinden | 1 475 | 2 210 453 |
| davon | | |
| mit ... bis unter ... Einwohnern | | |
| unter 1 000 | 1 143 | 431 272 |
| 1 000 - 3 000 | 190 | 323 006 |
| 3 000 - 5 000 | 45 | 169 548 |
| 5 000 - 10 000 | 47 | 323 016 |
| 10 000 - 20 000 | 29 | 369 745 |
| 20 000 - 50 000 | 21 | 593 866 |
| Landkreise 1) | 14 | 2 210 453 |
| Amtshaushalte | 152 | 1 219 596 |

1) Kreisverwaltungen

1. Ausgaben und Einnahmen der Gemeinden und Gemeindeverbände 1999 und 2000 nach Arten
- Gesamtübersicht -

| Lfd. Nr. | Ausgabe- / Einnahmeart | 1999 | 2000 |
|----------|---|------------|-----------|
| | | 1 000 DM | |
| 1 | Personalausgaben | 3 055 635 | 2 993 074 |
| 2 | Laufender Sachaufwand | 1 952 663 | 1 953 069 |
| 3 | Soziale Leistungen | 1 367 066 | 1 411 513 |
| 4 | Zinsausgaben | 197 814 | 196 615 |
| 5 | Sonstige Ausgaben der laufenden Rechnung | 3 026 141 | 3 128 875 |
| 6 | ./. Zahlungen von Gemeinden / GV | 2 275 732 | 2 306 118 |
| 7 | Ausgaben der laufenden Rechnung | 7 323 587 | 7 377 028 |
| 8 | Sachinvestitionen | 2 384 832 | 2 325 573 |
| 9 | Baumaßnahmen | 2 116 724 | 2 030 749 |
| 10 | Schuldentilgung bei Verwaltungen | 9 665 | 9 730 |
| 11 | Sonstige Ausgaben der Kapitalrechnung | 631 424 | 471 554 |
| 12 | ./. Zahlungen von Gemeinden / GV | 241 684 | 231 161 |
| 13 | Ausgaben der Kapitalrechnung | 2 784 236 | 2 575 696 |
| 14 | Bereinigte Ausgaben (ohne besondere Finanzierungsvorgänge) | 10 107 822 | 9 952 724 |
| 15 | Steuern, steuerähnliche Einnahmen (Netto) | 1 572 915 | 1 660 751 |
| 16 | Gemeindeanteil an der Einkommensteuer | 523 734 | 479 532 |
| 17 | Gemeindeanteil an der Umsatzsteuer | 135 106 | 142 783 |
| 18 | Gewerbsteuer (Netto) | 513 426 | 616 953 |
| 19 | Grundsteuer | 371 939 | 391 446 |
| 20 | Schlüsselzuweisungen | 2 153 915 | 2 279 957 |
| 21 | Bedarfs- und sonstige allgemeine Zuweisungen vom Land | 584 471 | 570 303 |
| 22 | Erstattungen und laufende Zuweisungen von Bund und Land | 1 228 490 | 1 202 098 |
| 23 | Gebühren, Zweckgebundene Abgaben | 991 604 | 994 692 |
| 24 | Sonstige Einnahmen der laufenden Rechnung | 3 256 629 | 3 298 444 |
| 25 | ./. Zahlungen von Gemeinden / GV | 2 275 732 | 2 306 118 |
| 26 | Einnahmen der laufenden Rechnung | 7 512 292 | 7 700 127 |
| 27 | Zuweisungen für Investitionen von Bund und Land | 1 643 990 | 1 507 610 |
| 28 | Schuldenaufnahme bei Verwaltungen | 5 931 | 16 628 |
| 29 | Sonstige Einnahmen der Kapitalrechnung | 1 054 595 | 910 635 |
| 30 | ./. Zahlungen von Gemeinden / GV | 241 684 | 231 161 |
| 31 | Einnahmen der Kapitalrechnung | 2 462 832 | 2 203 713 |
| 32 | Bereinigte Einnahmen (ohne besondere Finanzierungsvorgänge) | 9 975 124 | 9 903 840 |
| 33 | Finanzierungssaldo | - 132 698 | - 48 884 |
| 34 | Besondere Finanzierungsvorgänge Schuldentilgung am Kreditmarkt und beim sonstigen öffentlichen Bereich | 353 781 | 351 354 |
| 35 | Zuführung an Rücklagen | 260 128 | 329 390 |
| 36 | Deckung von Vorjahresfehlbeträgen | 422 884 | 359 372 |
| 37 | Schuldenaufnahme am Kreditmarkt und beim sonstigen öffentlichen Bereich | 432 268 | 377 706 |
| 38 | Entnahme aus Rücklagen | 291 115 | 201 262 |

2. Gesamtwirtschaftliche Darstellung der Ausgaben und Einnahmen der Gemeinden

1000

| Lfd. Nr. | Ausgabe- / Einnahmeart | Gemeinden und Gemeinde- verbände | kreisfreie Städte | | | zusammen |
|-------------|---|---|-------------------|-----------------------------|-----------------------|-----------|
| | | | zusammen | mit ... bis unter ... Einw. | | |
| | | | | 50 000 - 100 000 | 100 000 - und mehr | |
| 1 | Personalausgaben | 2 993 074 | 525 575 | 202 431 | 323 144 | 1 237 423 |
| 2 | Laufender Sachaufwand, Zinsausgaben an andere Bereiche | 2 148 881 | 409 467 | 175 789 | 233 679 | 939 110 |
| 3 | Unterhaltung des unbeweglichen Vermögens | 227 997 | 39 399 | 15 414 | 23 985 | 151 135 |
| 4 | Übriger laufender Sachaufwand, Zinsausgaben an andere Bereiche | 1 920 884 | 370 068 | 160 375 | 209 694 | 787 975 |
| 5 | Laufende Zuweisungen, Erstattungen, Zinsausgaben und Schuldendienst- hilfen an öffentlichen Bereich | 2 375 538 | 24 686 | 2 253 | 22 434 | 1 609 009 |
| 6 | Laufende Zuschüsse und Schulden- diensthilfen an Unternehmen | 359 972 | 158 092 | 72 569 | 85 524 | 49 587 |
| 7 | Soziale Leistungen | 1 411 513 | 256 566 | 111 795 | 144 772 | 160 982 |
| 8 | Laufende Zuschüsse und Schulden- diensthilfen an Sonstige | 394 168 | 119 680 | 33 897 | 85 784 | 87 281 |
| 9 | /J. Zahlungen von Gemeinden/GV | 2 306 118 | 22 062 | 7 345 | 14 717 | 644 055 |
| 10 | Ausgaben der laufenden Rechnung | 7 377 028 | 1 472 005 | 591 387 | 880 618 | 3 439 337 |
| 11 | Baumaßnahmen | 2 030 749 | 372 134 | 143 758 | 228 376 | 1 279 826 |
| 12 | Erwerb von Grund- und Sachver- mögen | 294 823 | 39 777 | 10 781 | 28 996 | 162 653 |
| 13 | Vermögensübertragungen | 448 450 | 50 789 | 21 746 | 29 042 | 132 870 |
| 14 | an öffentlichen Bereich | 260 959 | 1 735 | 1 088 | 647 | 33 656 |
| 15 | an Unternehmen | 135 630 | 30 300 | 13 163 | 17 137 | 79 157 |
| 16 | an Sonstige | 51 861 | 18 754 | 7 496 | 11 258 | 20 057 |
| 17 | Darlehen und Tilgungen an öffent- lichen Bereich | 9 904 | 482 | 33 | 449 | 3 411 |
| 18 | Darlehen an Unternehmen | 10 964 | 570 | - | 570 | 8 609 |
| 19 | Darlehen an Sonstige | 1 422 | - | - | - | 1 223 |
| 20 | Erwerb von Beteiligungen | 10 545 | 230 | 209 | 21 | 9 159 |
| 21 | /J. Zahlungen von Gemeinden/GV | 231 161 | - | - | - | 191 445 |
| 22 | Ausgaben der Kapitalrechnung | 2 575 696 | 463 982 | 176 527 | 287 455 | 1 406 306 |
| 23 | Bereinigte Ausgaben (ohne besondere Finanzierungsvorgänge) | 9 952 724 | 1 935 987 | 767 914 | 1 168 073 | 4 845 643 |

und Gemeindeverbände nach Körperschaften und Größenklassen 2000

DM

| kreisangehörige Gemeinden | | | | | | Landkreise zusammen | Amtshaus- halte zusammen | Lfd. Nr. |
|-----------------------------|------------------|------------------|-------------------|--------------------|--------------------|------------------------|--------------------------------|-------------|
| mit ... bis unter ... Einw. | | | | | | | | |
| unter 1 000 | 1 000 - 3 000 | 3 000 - 5 000 | 5 000 - 10 000 | 10 000 - 20 000 | 20 000 - 50 000 | | | |
| 117 860 | 122 788 | 72 111 | 213 433 | 252 095 | 459 136 | 868 676 | 361 400 | 1 |
| 135 061 | 127 890 | 66 783 | 155 442 | 155 798 | 298 137 | 656 198 | 144 105 | 2 |
| 26 808 | 17 927 | 9 295 | 23 482 | 24 883 | 48 741 | 26 888 | 10 575 | 3 |
| 108 253 | 109 964 | 57 488 | 131 960 | 130 914 | 249 396 | 629 311 | 133 530 | 4 |
| 412 948 | 287 557 | 138 465 | 229 199 | 202 827 | 338 013 | 646 055 | 95 788 | 5 |
| 1 256 | 440 | 417 | 2 242 | 7 782 | 37 450 | 151 954 | 340 | 6 |
| 34 | 86 | 776 | 18 528 | 27 633 | 113 924 | 935 882 | 58 083 | 7 |
| 4 272 | 5 329 | 3 033 | 11 539 | 16 841 | 46 266 | 182 634 | 4 573 | 8 |
| 57 224 | 72 123 | 38 553 | 138 024 | 111 153 | 226 977 | 1 050 492 | 589 510 | 9 |
| 614 207 | 471 968 | 243 032 | 492 359 | 551 823 | 1 065 949 | 2 390 907 | 74 779 | 10 |
| 236 743 | 239 494 | 123 888 | 187 080 | 164 331 | 328 289 | 298 668 | 80 121 | 11 |
| 16 116 | 21 513 | 14 030 | 50 587 | 25 869 | 34 538 | 59 249 | 33 145 | 12 |
| 10 878 | 17 510 | 8 032 | 31 142 | 18 424 | 46 883 | 261 936 | 2 855 | 13 |
| 7 136 | 6 246 | 5 701 | 4 861 | 3 920 | 5 793 | 224 206 | 1 362 | 14 |
| 2 495 | 8 076 | 1 713 | 22 792 | 9 231 | 34 850 | 24 916 | 1 257 | 15 |
| 1 248 | 3 189 | 618 | 3 489 | 5 273 | 6 241 | 12 815 | 236 | 16 |
| 165 | 175 | 407 | 1 041 | 1 347 | 276 | 5 623 | 387 | 17 |
| 151 | 1 242 | 501 | 759 | 5 957 | - | 1 695 | 90 | 18 |
| 201 | - | - | 3 | 557 | 461 | - | 200 | 19 |
| 416 | 258 | - | 770 | 245 | 7 469 | 1 074 | 82 | 20 |
| 31 349 | 31 393 | 18 171 | 29 255 | 32 103 | 49 173 | 2 996 | 36 720 | 21 |
| 233 320 | 248 800 | 128 687 | 242 127 | 184 627 | 368 743 | 625 249 | 80 159 | 22 |
| 847 528 | 720 768 | 371 719 | 734 486 | 736 450 | 1 434 692 | 3 016 155 | 154 939 | 23 |

Noch: 2. Gesamtwirtschaftliche Darstellung der Ausgaben und Einnahmen der Gemeinden

1000

| Lfd. Nr. | Ausgabe- / Einnahmeart | Gemeinden und Gemeinde- verbände | kreisfreie Städte | | | zusammen |
|-------------|---|---|-------------------|-----------------------------|-----------------------|-----------|
| | | | zusammen | mit ... bis unter ... Einw. | | |
| | | | | 50 000 - 100 000 | 100 000 - und mehr | |
| 24 | Steuern, steuerähnl. Einnahmen (Netto) | 1 660 751 | 328 610 | 103 487 | 225 123 | 1 331 441 |
| 25 | Einnahmen aus wirtschaftlicher Tätigkeit | 438 839 | 50 969 | 17 738 | 33 231 | 352 293 |
| 26 | Mieten und Pachten | 223 165 | 22 864 | 8 133 | 14 732 | 176 581 |
| 27 | Sonstige Einnahmen aus wirtschaftlicher Tätigkeit | 215 674 | 28 105 | 9 606 | 18 499 | 175 712 |
| 28 | Zinseinnahmen von anderen Bereichen | 63 929 | 5 667 | 2 549 | 3 118 | 41 902 |
| 29 | Laufende Zuweisungen, Erstattungen, Zinseinnahmen und Schuldendienst- hilfen vom öffentlichen Bereich | 6 489 567 | 675 141 | 277 313 | 397 827 | 2 324 615 |
| 30 | Laufende Zuschüsse und Schulden- diensthilfen von anderen Bereichen | 246 493 | 47 475 | 19 226 | 28 249 | 54 976 |
| 31 | Gebühren, zweckgebundene Abgaben | 994 692 | 221 363 | 97 376 | 123 987 | 261 376 |
| 32 | Übrige laufende Einnahmen | 111 975 | 20 773 | 11 284 | 9 489 | 68 635 |
| 33 | ./. Zahlungen von Gemeinden/GV | 2 306 118 | 22 062 | 7 345 | 14 717 | 644 055 |
| 34 | Einnahmen der laufenden Rech- nung | 7 700 127 | 1 327 936 | 521 628 | 806 308 | 3 791 184 |
| 35 | Einnahmen aus der Veräußerung von Sachen des Anlagevermögens | 424 979 | 125 831 | 17 145 | 108 686 | 262 055 |
| 36 | Vermögensübertragungen | 1 949 581 | 346 530 | 132 832 | 213 699 | 992 133 |
| 37 | vom öffentlichen Bereich | 1 754 784 | 319 528 | 129 542 | 189 986 | 833 959 |
| 38 | von anderen Bereichen | 194 797 | 27 002 | 3 290 | 23 713 | 158 174 |
| 39 | Darlehensrückflüsse vom öffent- lichen Bereich | 3 240 | - | - | - | 3 006 |
| 40 | Darlehensrückflüsse von anderen Bereichen | 11 766 | 536 | - | 536 | 10 691 |
| 41 | Einnahmen aus der Veräußerung von Beteiligungen u.a. | 28 680 | 6 184 | 4 012 | 2 172 | 19 608 |
| 42 | Einnahmen aus Krediten vom öffent- lichen Bereich | 16 628 | 7 077 | 6 503 | 574 | 5 715 |
| 43 | ./. Zahlungen von Gemeinden/GV | 231 161 | - | - | - | 191 445 |
| 44 | Einnahmen der Kapitalrechnung | 2 203 713 | 486 158 | 160 491 | 325 667 | 1 101 763 |
| 45 | Bereinigte Einnahmen (ohne be- sondere Finanzierungsvorgänge) | 9 903 840 | 1 814 094 | 682 119 | 1 131 975 | 4 892 947 |

und Gemeindeverbände nach Körperschaften und Größenklassen 2000

DM

| kreisangehörige Gemeinden | | | | | | Landkreise zusammen | Amtshaus- halte zusammen | Lfd. Nr. |
|-----------------------------|------------------|------------------|-------------------|--------------------|--------------------|------------------------|--------------------------------|-------------|
| mit ... bis unter ... Einw. | | | | | | | | |
| unter 1 000 | 1 000 - 3 000 | 3 000 - 5 000 | 5 000 - 10 000 | 10 000 - 20 000 | 20 000 - 50 000 | | | |
| 172 394 | 175 447 | 81 353 | 183 041 | 204 166 | 515 040 | 700 | 0 | 24 |
| 81 442 | 61 932 | 27 597 | 45 999 | 47 629 | 87 694 | 29 559 | 6 017 | 25 |
| 54 893 | 38 292 | 15 390 | 18 620 | 21 214 | 28 171 | 20 891 | 2 829 | 26 |
| 26 548 | 23 640 | 12 208 | 27 379 | 26 416 | 59 522 | 8 668 | 3 188 | 27 |
| 9 172 | 7 113 | 3 533 | 5 233 | 6 762 | 10 089 | 12 314 | 4 046 | 28 |
| 385 442 | 298 056 | 165 869 | 371 275 | 387 948 | 716 025 | 2 837 472 | 652 339 | 29 |
| 4 921 | 3 778 | 2 243 | 7 149 | 7 660 | 29 225 | 131 610 | 12 432 | 30 |
| 39 061 | 34 369 | 19 123 | 42 123 | 37 508 | 89 193 | 481 543 | 30 410 | 31 |
| 12 670 | 7 911 | 4 370 | 8 857 | 10 118 | 24 708 | 17 647 | 4 920 | 32 |
| 57 224 | 72 123 | 38 553 | 138 024 | 111 153 | 226 977 | 1 050 492 | 589 510 | 33 |
| 647 877 | 516 483 | 265 535 | 525 653 | 590 639 | 1 244 996 | 2 460 352 | 120 655 | 34 |
| 41 529 | 49 545 | 26 367 | 43 834 | 39 490 | 61 291 | 35 899 | 1 195 | 35 |
| 157 232 | 180 657 | 89 862 | 147 682 | 130 048 | 286 653 | 550 404 | 60 513 | 36 |
| 137 442 | 136 461 | 71 972 | 122 633 | 106 096 | 259 356 | 545 860 | 55 437 | 37 |
| 19 790 | 44 197 | 17 890 | 25 049 | 23 952 | 27 297 | 4 545 | 5 076 | 38 |
| 326 | 2 564 | - | 63 | 15 | 38 | 20 | 214 | 39 |
| 1 600 | 1 761 | 358 | 1 786 | 3 510 | 1 675 | 348 | 191 | 40 |
| 732 | 1 621 | 267 | 3 958 | 3 783 | 9 247 | 2 818 | 71 | 41 |
| 2 583 | 1 581 | 8 | - | 1 542 | - | 3 837 | - | 42 |
| 31 349 | 31 393 | 18 171 | 29 255 | 32 103 | 49 173 | 2 996 | 36 720 | 43 |
| 172 652 | 206 337 | 98 691 | 168 068 | 146 285 | 309 730 | 590 329 | 25 463 | 44 |
| 820 530 | 722 820 | 364 226 | 693 721 | 736 923 | 1 554 727 | 3 050 682 | 146 118 | 45 |

3. Finanzwirtschaftliche Darstellung der Ausgaben und Einnahmen

1 000

| Lfd. Nr. | Ausgabe-/Einnahmeart | Insgesamt | Allgemeine Verwaltung | Öffentliche Sicherheit und Ordnung | Schulen |
|----------|---|------------|-----------------------|------------------------------------|-----------|
| 1 | Unmittelbare Ausgaben (ohne Zahlungen an andere Bereiche) | 7 478 073 | 1 145 468 | 633 962 | 1 009 944 |
| 2 | Personalausgaben | 2 993 074 | 711 723 | 331 181 | 228 471 |
| 3 | Unterhaltungsaufwand, Geräte, Ausstattungs- und Ausrüstungsgegenstände | 290 527 | 28 038 | 15 917 | 45 829 |
| 4 | Mieten und Pachten | 97 939 | 48 848 | 6 247 | 12 981 |
| 5 | Bewirtschaftung der Grundstücke und baulichen Anlagen | 419 810 | 45 877 | 11 338 | 173 310 |
| 6 | Zinsausgaben an Kreditmarkt und sonstigen öffentlichen Bereich | 195 812 | - | - | - |
| 7 | Übriger laufender Sachaufwand | 1 144 793 | 165 257 | 164 692 | 189 590 |
| 8 | Baumaßnahmen | 2 030 749 | 85 978 | 61 456 | 329 475 |
| 9 | Erwerb von Grund- und Sachvermögen | 294 823 | 59 653 | 43 130 | 30 289 |
| 10 | Erwerb von Beteiligungen | 10 545 | 95 | - | - |
| 11 | Zahlungen an andere Bereiche | 2 365 530 | 4 108 | 7 326 | 7 712 |
| 12 | Zuschüsse für lfd. Zwecke an soziale oder ähnliche Einrichtungen u. übrige Bereiche | 394 168 | 1 933 | 2 290 | 5 959 |
| 13 | Sonstige Zuschüsse | 547 420 | 2 122 | 5 026 | 1 753 |
| 14 | Schuldendiensthilfen | 43 | - | - | - |
| 15 | Soziale Leistungen | 1 411 513 | - | - | - |
| 16 | Gewährung von Darlehen | 12 386 | 52 | 10 | - |
| 17 | Unmittelbare Ausgaben | 9 843 603 | 1 149 576 | 641 288 | 1 017 656 |
| 18 | Zahlungen an öffentlichen Bereich | 2 646 401 | 87 114 | 14 947 | 97 296 |
| 19 | Erstattungen von Ausgaben des VWH | 442 757 | 83 156 | 8 804 | 86 310 |
| 20 | Zuweisungen | 709 986 | 3 937 | 6 143 | 10 107 |
| 21 | Schuldendiensthilfen | 889 | 6 | - | 879 |
| 22 | Zinsausgaben an Gebietskörperschaften und Zweckverbände | 803 | - | - | - |
| 23 | Allgemeine Zuweisungen u. Umlagen | 1 482 062 | - | - | - |
| 24 | Gewährung von Darlehen | 174 | 15 | - | - |
| 25 | Tilgung von Krediten an Gebietskörperschaften und Zweckverbände | 9 730 | - | - | - |
| 26 | Bruttoausgaben (ohne bes. Finanz.vorg.) 1) | 12 490 003 | 1 236 690 | 656 235 | 1 114 952 |
| 27 | ./. Zahlungen von Gemeinden/GV | 2 537 279 | 90 375 | 37 142 | 128 344 |
| 28 | Bereinigte Ausgaben (ohne bes. Finanz.-vorg.) 1) | 9 952 724 | 1 146 314 | 619 093 | 986 608 |
| 29 | ./. Zahlungen von anderen Ebenen | 5 726 939 | 73 827 | 17 184 | 72 447 |
| 30 | Nettoausgaben (ohne bes. Finanz.vorg.) 1) | 4 225 785 | 1 072 487 | 601 909 | 914 162 |

1) ohne besondere Finanzierungsvorgänge

der Gemeinden und Gemeindeverbände nach Aufgabenbereichen 2000

DM

| Wissenschaft, Forschung, Kulturpflege | Soziale Sicherung | Gesundheit, Sport, Erholung | Bau- und Wohnungs- wesen, Verkehr | Öffentliche Einrichtungen, Wirtschafts- förderung | Wirtschaftl. Unternehmen, Allgem. Grund- und Sonder- vermögen | Allgemeine Finanz- wirtschaft | Lfd. Nr. |
|---|----------------------|-----------------------------------|--|--|---|-------------------------------------|-------------|
| 376 984 | 1 066 227 | 402 540 | 1 540 956 | 760 210 | 337 102 | 204 677 | 1 |
| 188 759 | 824 940 | 147 565 | 371 162 | 177 618 | 11 656 | - | 2 |
| 8 308 | 20 410 | 32 189 | 99 492 | 19 395 | 20 948 | - | 3 |
| 5 207 | 6 879 | 2 612 | 5 939 | 3 371 | 5 855 | - | 4 |
| 10 600 | 52 897 | 28 478 | 27 300 | 28 918 | 41 092 | - | 5 |
| - | - | - | - | - | - | 195 812 | 6 |
| 33 024 | 69 628 | 25 454 | 120 844 | 326 088 | 41 351 | 8 865 | 7 |
| 122 023 | 81 336 | 160 716 | 900 549 | 159 027 | 130 188 | - | 8 |
| 9 064 | 10 021 | 5 477 | 15 334 | 42 257 | 79 599 | - | 9 |
| 1 | 116 | 49 | 336 | 3 536 | 6 412 | - | 10 |
| 80 415 | 1 800 698 | 50 694 | 98 381 | 137 259 | 177 926 | 1 011 | 11 |
| 27 399 | 324 189 | 19 430 | 3 137 | 8 887 | 942 | - | 12 |
| 53 017 | 64 349 | 31 085 | 90 658 | 124 175 | 174 225 | 1 011 | 13 |
| - | - | - | 15 | 3 | 25 | - | 14 |
| - | 1 411 513 | - | - | - | - | - | 15 |
| - | 646 | 178 | 4 572 | 4 194 | 2 734 | - | 16 |
| 457 400 | 2 866 925 | 453 234 | 1 639 338 | 897 469 | 515 029 | 205 688 | 17 |
| 26 417 | 609 640 | 4 532 | 49 487 | 29 631 | 18 698 | 1 708 639 | 18 |
| 852 | 246 508 | 521 | 6 639 | 5 034 | 4 933 | - | 19 |
| 25 564 | 363 127 | 4 012 | 42 848 | 24 447 | 13 756 | 216 045 | 20 |
| - | 4 | - | - | - | - | - | 21 |
| - | - | - | - | - | - | 803 | 22 |
| - | - | - | - | - | - | 1 482 062 | 23 |
| - | - | - | - | 150 | 9 | - | 24 |
| - | - | - | - | - | - | 9 730 | 25 |
| 483 816 | 3 476 565 | 457 766 | 1 688 825 | 927 100 | 533 727 | 1 914 327 | 26 |
| 14 795 | 648 143 | 22 135 | 48 885 | 15 893 | 12 949 | 1 518 618 | 27 |
| 469 021 | 2 828 422 | 435 631 | 1 639 940 | 911 206 | 520 778 | 395 709 | 28 |
| 133 401 | 988 598 | 84 934 | 535 486 | 179 012 | 86 715 | 3 555 334 | 29 |
| 335 621 | 1 839 824 | 350 696 | 1 104 454 | 732 194 | 434 063 | -3 159 626 | 30 |

Noch: 3. Finanzwirtschaftliche Darstellung der Ausgaben und Einnahmen

1 000

| Lfd. Nr. | Ausgabe-/Einnahmeart | Insgesamt | Allgemeine Verwaltung | Öffentliche Sicherheit und Ordnung | Schulen |
|----------|--|------------|-----------------------|------------------------------------|---------|
| 31 | Unmittelbare Einnahmen (ohne Zahlungen von anderen Bereichen) | 3 921 460 | 129 934 | 279 203 | 37 283 |
| 32 | Einnahmen aus wirtschaftlicher Tätigkeit | 438 839 | 38 342 | 1 528 | 17 389 |
| 33 | Gebühren, zweckgeb. Abgaben | 994 692 | 11 636 | 228 882 | 11 445 |
| 34 | Steuern, steuerähnliche Einnahmen (Netto) | 1 660 751 | - | - | - |
| 35 | Sonstige Verwaltungs- und Betriebs-einnahmen | 111 975 | 23 050 | 5 282 | 6 427 |
| 36 | Zinseinnahmen | 63 929 | 47 | 23 | 1 |
| 37 | Übrige Einnahmen des VWH | 72 536 | 11 029 | 41 743 | 119 |
| 38 | Einnahmen aus der Veräußerung von Beteiligungen u.a. | 28 680 | 221 | - | - |
| 39 | Einnahmen aus der Veräußerung von Sachen des Anlagevermögens | 424 979 | 45 261 | 861 | 1 064 |
| 40 | Beiträge und ähnliche Entgelte | 125 078 | 347 | 884 | 838 |
| 41 | Zahlungen von anderen Bereichen | 255 441 | 3 764 | 956 | 14 179 |
| 42 | Zuschüsse | 85 009 | 2 827 | 955 | 14 074 |
| 43 | Schuldendiensthilfen | 2 002 | - | - | - |
| 44 | Ersatz von sozialen Leistungen | 156 664 | - | - | - |
| 45 | Rückflüsse von Darlehen | 11 766 | 937 | 1 | 104 |
| 46 | Unmittelbare Einnahmen | 4 176 901 | 133 697 | 280 159 | 51 461 |
| 47 | Zahlungen vom öffentlichen Bereich | 8 264 218 | 164 202 | 54 326 | 200 791 |
| 48 | Allgemeine Zuweisungen und Umlagen einschl. Familienleistungsausgleich | 4 327 781 | - | - | - |
| 49 | Erstattungen von Ausgaben des VWH | 1 170 362 | 112 840 | 12 043 | 82 463 |
| 50 | Zuweisungen | 2 741 535 | 49 270 | 42 267 | 118 305 |
| 51 | Zinseinnahmen | 3 724 | - | - | - |
| 52 | Schuldendiensthilfen | 948 | - | - | - |
| 53 | Rückflüsse von Darlehen | 3 240 | 2 092 | 17 | 23 |
| 54 | Einnahmen aus Krediten von Gebietskörperschaften und Zweckverbänden | 16 628 | - | - | - |
| 55 | Bruttoeinnahmen (ohne besondere Finanzierungsvorgänge) | 12 441 119 | 297 900 | 334 486 | 252 252 |
| 56 | ./. Zahlungen von Gemeinden/GV | 2 537 279 | 90 375 | 37 142 | 128 344 |
| 57 | Bereinigte Einnahmen (ohne besondere Finanzierungsvorgänge) | 9 903 840 | 207 525 | 297 344 | 123 908 |
| 58 | ./. Zahlungen von anderen Ebenen | 5 726 939 | 73 827 | 17 184 | 72 447 |
| 59 | Nettoeinnahmen (ohne besondere Finanzierungsvorgänge) | 4 176 901 | 133 697 | 280 159 | 51 461 |

der Gemeinden und Gemeindeverbände nach Aufgabenbereichen 2000

DM

| Wissenschaft, Forschung, Kulturpflege | Soziale Sicherung | Gesundheit, Sport, Erholung | Bau- und Wohnungs- wesen, Verkehr | Öffentliche Einrichtungen, Wirtschafts- förderung | Wirtschaftl. Unternehmen, Allgem. Grund- und Sonder- vermögen | Allgemeine Finanz- wirtschaft | Lfd. Nr. |
|---|----------------------|-----------------------------------|--|--|---|-------------------------------------|-------------|
| 40 808 | 157 031 | 49 797 | 268 612 | 474 640 | 745 427 | 1 738 724 | 31 |
| 5 656 | 18 613 | 10 487 | 9 984 | 8 137 | 328 071 | 631 | 32 |
| 31 313 | 124 798 | 19 955 | 144 194 | 404 055 | 18 414 | - | 33 |
| - | - | - | - | - | - | 1 660 751 | 34 |
| 2 641 | 11 698 | 15 318 | 10 738 | 13 015 | 23 805 | - | 35 |
| 13 | 5 | - | 8 | 123 | 460 | 63 250 | 36 |
| 541 | 149 | 21 | 3 857 | 756 | 229 | 14 092 | 37 |
| 1 | 4 | - | 166 | 689 | 27 599 | - | 38 |
| 519 | 424 | 2 998 | 21 071 | 10 916 | 341 865 | - | 39 |
| 123 | 1 340 | 1 019 | 78 594 | 36 949 | 4 985 | - | 40 |
| 5 852 | 161 062 | 5 268 | 36 251 | 9 594 | 16 158 | 2 358 | 41 |
| 5 845 | 3 923 | 5 249 | 35 121 | 7 184 | 9 475 | 356 | 42 |
| - | - | - | - | - | - | 2 002 | 43 |
| - | 156 664 | - | - | - | - | - | 44 |
| 6 | 474 | 19 | 1 130 | 2 410 | 6 683 | - | 45 |
| 46 660 | 318 094 | 55 065 | 304 863 | 484 234 | 761 585 | 1 741 082 | 46 |
| 148 195 | 1 636 741 | 107 069 | 584 371 | 194 905 | 99 664 | 5 073 953 | 47 |
| - | - | - | - | - | - | 4 327 781 | 48 |
| 5 020 | 892 848 | 2 542 | 48 087 | 11 102 | 3 417 | - | 49 |
| 143 176 | 743 843 | 104 527 | 536 045 | 183 360 | 95 746 | 724 995 | 50 |
| - | 0 | - | 9 | - | 114 | 3 601 | 51 |
| - | - | - | - | - | - | 948 | 52 |
| - | 49 | - | 230 | 442 | 387 | - | 53 |
| - | - | - | - | - | - | 16 628 | 54 |
| 194 855 | 1 954 834 | 162 135 | 889 234 | 679 139 | 861 249 | 6 815 035 | 55 |
| 14 795 | 648 143 | 22 135 | 48 885 | 15 893 | 12 949 | 1 518 618 | 56 |
| 180 060 | 1 306 691 | 139 999 | 840 349 | 663 246 | 848 300 | 5 296 417 | 57 |
| 133 401 | 988 598 | 84 934 | 535 486 | 179 012 | 86 715 | 3 555 334 | 58 |
| 46 660 | 318 094 | 55 065 | 304 863 | 484 234 | 761 585 | 1 741 082 | 59 |

4. Ist-Einnahmen und Ist-Ausgaben der Gemeinden und Gemeindeverbände
des Landes Brandenburg insgesamt nach Gliederung und Gruppierung

Einwohner: 2600840

| Glied.-Nr. | Grupp.-Nr. | Betrag in 1000 DM | DM je Einwohner |
|------------|------------|-------------------|-----------------|
| <hr/> | | | |
| 0 | 10 | 9 640 | 3,71 |
| | 11 | 1 996 | 0,77 |
| | 13 | 1 031 | 0,40 |
| | 14 | 37 136 | 14,28 |
| | 15 | 10 759 | 4,14 |
| | 150 | 6 746 | 2,59 |
| | 157 | 1 535 | 0,59 |
| | 158 | 27 | 0,01 |
| | 159 | 2 451 | 0,94 |
| | 16 | 145 004 | 55,75 |
| | 160 | 811 | 0,31 |
| | 161 | 25 919 | 9,97 |
| | 162 | 84 573 | 32,52 |
| | 163 | 495 | 0,19 |
| | 164 | 1 042 | 0,40 |
| | 165 | 8 970 | 3,45 |
| | 166 | 904 | 0,35 |
| | 167 | 2 417 | 0,93 |
| | 169 | 19 872 | 7,64 |
| | 17 | 35 459 | 13,63 |
| | 170 | 238 | 0,09 |
| | 171 | 18 956 | 7,29 |
| | 172 | 345 | 0,13 |
| | 174 | 14 392 | 5,53 |
| | 175 | 487 | 0,19 |
| | 176 | 510 | 0,20 |
| | 177 | 531 | 0,20 |
| | 2 | 11 251 | 4,33 |
| | 20 | 47 | 0,02 |
| | 205 | 46 | 0,02 |
| | 207 | 1 | 0,00 |
| | 21 | 174 | 0,07 |
| | 26 | 11 029 | 4,24 |
| | 260 | 1 630 | 0,63 |
| | 261 | 9 258 | 3,56 |
| | 262 | 22 | 0,01 |
| | 268 | 118 | 0,05 |
| | 299 | 252 275 | 97,00 |
| | 3 | 65 497 | 25,18 |
| | 32 | 3 029 | 1,16 |
| | 322 | 2 092 | 0,80 |
| | 325 | 833 | 0,32 |
| | 327 | 104 | 0,04 |
| | 33 | 221 | 0,08 |
| | 34 | 45 261 | 17,40 |
| | 340 | 43 530 | 16,74 |
| | 345 | 626 | 0,24 |
| | 347 | 1 106 | 0,43 |
| | 35 | 347 | 0,13 |
| | 36 | 16 638 | 6,40 |
| | 360 | 94 | 0,04 |
| | 361 | 11 203 | 4,31 |
| | 362 | 3 365 | 1,29 |
| | 363 | 62 | 0,02 |
| | 364 | 617 | 0,24 |
| | 365 | 9 | 0,00 |
| | 366 | 358 | 0,14 |
| | 367 | 932 | 0,36 |
| | 398 | 65 497 | 25,18 |
| | 399 | 317 772 | 122,18 |
| | 4 | 711 723 | 273,65 |
| | 40 | 42 643 | 16,40 |

Noch:4. Ist-Einnahmen und Ist-Ausgaben der Gemeinden und Gemeindeverbände
des Landes Brandenburg insgesamt nach Gliederung und Gruppierung

| Glied.-Nr. | Grupp.-Nr. | Betrag in 1000 DM | DM je Einwohner |
|------------|------------|-------------------|-----------------|
| ----- | | | |
| 0 | 41 | 553 072 | 212,65 |
| | 410 | 60 397 | 23,22 |
| | 414 | 458 429 | 176,26 |
| | 415 | 28 189 | 10,84 |
| | 416 | 6 056 | 2,33 |
| | 42 | 719 | 0,28 |
| | 420 | 659 | 0,25 |
| | 424 | 57 | 0,02 |
| | 425 | 3 | 0,00 |
| | 43 | 11 634 | 4,47 |
| | 430 | 6 184 | 2,38 |
| | 434 | 5 176 | 1,99 |
| | 435 | 264 | 0,10 |
| | 438 | 10 | 0,00 |
| | 44 | 99 370 | 38,21 |
| | 440 | 1 063 | 0,41 |
| | 444 | 91 349 | 35,12 |
| | 445 | 5 930 | 2,28 |
| | 448 | 1 028 | 0,40 |
| | 45 | 3 289 | 1,26 |
| | 46 | 997 | 0,38 |
| | 5 | 134 882 | 51,86 |
| | 50 | 9 183 | 3,53 |
| | 52 | 18 854 | 7,25 |
| | 53 | 48 848 | 18,78 |
| | 54 | 45 877 | 17,64 |
| | 55 | 4 668 | 1,79 |
| | 56 | 7 452 | 2,87 |
| | 6 | 238 197 | 91,58 |
| | 63 | 15 052 | 5,79 |
| | 638 | 15 052 | 5,79 |
| | 64 | 33 654 | 12,94 |
| | 65 | 74 536 | 28,66 |
| | 66 | 23 667 | 9,10 |
| | 660 | 1 467 | 0,56 |
| | 661 | 22 201 | 8,54 |
| | 67 | 90 973 | 34,98 |
| | 670 | 136 | 0,05 |
| | 671 | 1 | 0,00 |
| | 672 | 82 531 | 31,73 |
| | 673 | 473 | 0,18 |
| | 674 | 14 | 0,01 |
| | 675 | 3 353 | 1,29 |
| | 676 | 254 | 0,10 |
| | 677 | 1 209 | 0,46 |
| | 679 | 3 001 | 1,15 |
| | 68 | 315 | 0,12 |
| | 680 | 187 | 0,07 |
| | 685 | 128 | 0,05 |
| | 7 | 6 523 | 2,51 |
| | 70 | 1 080 | 0,42 |
| | 71 | 5 438 | 2,09 |
| | 711 | 23 | 0,01 |
| | 712 | 563 | 0,22 |
| | 713 | 2 449 | 0,94 |
| | 714 | 5 | 0,00 |
| | 715 | 154 | 0,06 |
| | 716 | 1 390 | 0,53 |
| | 717 | 854 | 0,33 |
| | 72 | 6 | 0,00 |
| | 722 | 6 | 0,00 |
| | 8 | 1 412 | 0,54 |

Noch:4. Ist-Einnahmen und Ist-Ausgaben der Gemeinden und Gemeindeverbände
des Landes Brandenburg insgesamt nach Gliederung und Gruppierung

| Glied.-Nr. | Grupp.-Nr. | Betrag in 1000 DM | DM je Einwohner |
|------------|------------|-------------------|-----------------|
| 0 | 84 | 1 412 | 0,54 |
| | 840 | 13 | 0,00 |
| | 841 | 1 235 | 0,47 |
| | 845 | 164 | 0,06 |
| | 899 | 1 092 738 | 420,15 |
| | 9 | 147 268 | 56,62 |
| | 92 | 67 | 0,03 |
| | 922 | 15 | 0,01 |
| | 925 | 15 | 0,01 |
| | 927 | 37 | 0,01 |
| | 93 | 59 747 | 22,97 |
| | 930 | 95 | 0,04 |
| | 932 | 16 707 | 6,42 |
| | 935 | 42 946 | 16,51 |
| | 94 | 85 978 | 33,06 |
| | 98 | 1 475 | 0,57 |
| | 980 | 1 | 0,00 |
| | 981 | 76 | 0,03 |
| | 982 | 313 | 0,12 |
| | 983 | 508 | 0,20 |
| | 985 | 21 | 0,01 |
| | 987 | 557 | 0,21 |
| | 998 | 147 268 | 56,62 |
| | 999 | 1 240 006 | 476,77 |
| 00 | 1 | 2 880 | 1,11 |
| | 10 | 22 | 0,01 |
| | 11 | 280 | 0,11 |
| | 13 | 29 | 0,01 |
| | 14 | 419 | 0,16 |
| | 15 | 328 | 0,13 |
| | 150 | 135 | 0,05 |
| | 157 | 194 | 0,07 |
| | 16 | 1 141 | 0,44 |
| | 160 | 7 | 0,00 |
| | 161 | 263 | 0,10 |
| | 162 | 343 | 0,13 |
| | 163 | 4 | 0,00 |
| | 164 | 12 | 0,00 |
| | 165 | 249 | 0,10 |
| | 166 | 11 | 0,00 |
| | 167 | 106 | 0,04 |
| | 169 | 147 | 0,06 |
| | 17 | 660 | 0,25 |
| | 171 | 63 | 0,02 |
| | 172 | 4 | 0,00 |
| | 174 | 25 | 0,01 |
| | 175 | 5 | 0,00 |
| | 176 | 223 | 0,09 |
| | 177 | 340 | 0,13 |
| | 2 | 18 | 0,01 |
| | 26 | 18 | 0,01 |
| | 260 | 1 | 0,00 |
| | 261 | 16 | 0,01 |
| | 268 | 2 | 0,00 |
| | 299 | 2 898 | 1,11 |
| | 3 | 1 237 | 0,48 |
| | 34 | 17 | 0,01 |
| | 345 | 17 | 0,01 |
| | 36 | 1 220 | 0,47 |
| | 361 | 1 158 | 0,45 |
| | 362 | 56 | 0,02 |
| | 366 | 6 | 0,00 |

Noch:4. Ist-Einnahmen und Ist-Ausgaben der Gemeinden und Gemeindeverbände
des Landes Brandenburg insgesamt nach Gliederung und Gruppierung

| Glied.-Nr. | Grupp.-Nr. | Betrag in 1000 DM | DM je Einwohner |
|------------|------------|-------------------|-----------------|
| <hr/> | | | |
| 00 | 398 | 1 237 | 0,48 |
| | 399 | 4 135 | 1,59 |
| | 4 | 109 341 | 42,04 |
| | 40 | 40 702 | 15,65 |
| | 41 | 58 941 | 22,66 |
| | 410 | 29 876 | 11,49 |
| | 414 | 28 320 | 10,89 |
| | 415 | 634 | 0,24 |
| | 416 | 111 | 0,04 |
| | 42 | 561 | 0,22 |
| | 420 | 561 | 0,22 |
| | 43 | 2 759 | 1,06 |
| | 430 | 2 408 | 0,93 |
| | 434 | 343 | 0,13 |
| | 435 | 8 | 0,00 |
| | 44 | 5 809 | 2,23 |
| | 440 | 74 | 0,03 |
| | 444 | 5 601 | 2,15 |
| | 445 | 132 | 0,05 |
| | 448 | 2 | 0,00 |
| | 45 | 481 | 0,18 |
| | 46 | 89 | 0,03 |
| | 5 | 2 337 | 0,90 |
| | 50 | 145 | 0,06 |
| | 52 | 209 | 0,08 |
| | 53 | 535 | 0,21 |
| | 54 | 1 052 | 0,40 |
| | 55 | 228 | 0,09 |
| | 56 | 168 | 0,06 |
| | 6 | 28 209 | 10,85 |
| | 63 | 3 025 | 1,16 |
| | 638 | 3 025 | 1,16 |
| | 64 | 2 808 | 1,08 |
| | 65 | 6 772 | 2,60 |
| | 66 | 3 606 | 1,39 |
| | 660 | 1 467 | 0,56 |
| | 661 | 2 140 | 0,82 |
| | 67 | 11 978 | 4,61 |
| | 670 | 19 | 0,01 |
| | 672 | 11 424 | 4,39 |
| | 677 | 185 | 0,07 |
| | 679 | 349 | 0,13 |
| | 68 | 20 | 0,01 |
| | 680 | 20 | 0,01 |
| | 7 | 629 | 0,24 |
| | 70 | 415 | 0,16 |
| | 71 | 214 | 0,08 |
| | 712 | 8 | 0,00 |
| | 715 | 17 | 0,01 |
| | 716 | 8 | 0,00 |
| | 717 | 180 | 0,07 |
| | 899 | 140 516 | 54,03 |
| | 9 | 3 777 | 1,45 |
| | 93 | 2 308 | 0,89 |
| | 932 | 1 987 | 0,76 |
| | 935 | 321 | 0,12 |
| | 94 | 1 413 | 0,54 |
| | 98 | 57 | 0,02 |
| | 982 | 5 | 0,00 |
| | 987 | 52 | 0,02 |
| | 998 | 3 777 | 1,45 |
| | 999 | 144 293 | 55,48 |

Noch:4. Ist-Einnahmen und Ist-Ausgaben der Gemeinden und Gemeindeverbände
des Landes Brandenburg insgesamt nach Gliederung und Gruppierung

| Glied.-Nr. | Grupp.-Nr. | Betrag in 1000 DM | DM je Einwohner |
|------------|------------|-------------------|-----------------|
| 01 | 1 | 3 525 | 1,36 |
| | 10 | 1 372 | 0,53 |
| | 15 | 14 | 0,01 |
| | 150 | 14 | 0,01 |
| | 16 | 2 139 | 0,82 |
| | 162 | 1 674 | 0,64 |
| | 169 | 465 | 0,18 |
| | 299 | 3 525 | 1,36 |
| | 399 | 3 525 | 1,36 |
| | 4 | 21 704 | 8,34 |
| | 41 | 18 088 | 6,95 |
| | 410 | 2 907 | 1,12 |
| | 414 | 15 180 | 5,84 |
| | 43 | 416 | 0,16 |
| | 430 | 228 | 0,09 |
| | 434 | 188 | 0,07 |
| | 44 | 3 068 | 1,18 |
| | 440 | 7 | 0,00 |
| | 444 | 3 061 | 1,18 |
| | 45 | 130 | 0,05 |
| | 46 | 2 | 0,00 |
| | 5 | 347 | 0,13 |
| | 50 | 3 | 0,00 |
| | 52 | 19 | 0,01 |
| | 53 | 38 | 0,01 |
| | 54 | 191 | 0,07 |
| | 55 | 13 | 0,00 |
| | 56 | 81 | 0,03 |
| | 6 | 1 009 | 0,39 |
| | 63 | 9 | 0,00 |
| | 638 | 9 | 0,00 |
| | 64 | 3 | 0,00 |
| | 65 | 562 | 0,22 |
| | 67 | 434 | 0,17 |
| | 672 | 405 | 0,16 |
| | 679 | 29 | 0,01 |
| | 68 | 1 | 0,00 |
| | 680 | 1 | 0,00 |
| | 899 | 23 059 | 8,87 |
| | 9 | 30 | 0,01 |
| | 93 | 30 | 0,01 |
| | 935 | 30 | 0,01 |
| | 998 | 30 | 0,01 |
| | 999 | 23 088 | 8,88 |
| 02 | 1 | 98 519 | 37,88 |
| | 10 | 2 109 | 0,81 |
| | 11 | 416 | 0,16 |
| | 13 | 595 | 0,23 |
| | 14 | 3 834 | 1,47 |
| | 15 | 5 965 | 2,29 |
| | 150 | 5 096 | 1,96 |
| | 157 | 707 | 0,27 |
| | 158 | 27 | 0,01 |
| | 159 | 135 | 0,05 |
| | 16 | 71 923 | 27,65 |
| | 160 | 522 | 0,20 |
| | 161 | 1 144 | 0,44 |
| | 162 | 51 494 | 19,80 |
| | 163 | 288 | 0,11 |
| | 164 | 813 | 0,31 |
| | 165 | 3 391 | 1,30 |
| | 166 | 572 | 0,22 |

Noch:4. Ist-Einnahmen und Ist-Ausgaben der Gemeinden und Gemeindeverbände
des Landes Brandenburg insgesamt nach Gliederung und Gruppierung

| Glied.-Nr. | Grupp.-Nr. | Betrag in 1000 DM | DM je Einwohner |
|------------|------------|-------------------|-----------------|
| ----- | | | |
| 02 | 167 | 1 145 | 0,44 |
| | 169 | 12 555 | 4,83 |
| | 17 | 13 676 | 5,26 |
| | 170 | 26 | 0,01 |
| | 171 | 1 036 | 0,40 |
| | 172 | 76 | 0,03 |
| | 174 | 11 902 | 4,58 |
| | 175 | 406 | 0,16 |
| | 176 | 89 | 0,03 |
| | 177 | 140 | 0,05 |
| | 2 | 1 988 | 0,76 |
| | 21 | 25 | 0,01 |
| | 26 | 1 963 | 0,75 |
| | 260 | 1 515 | 0,58 |
| | 261 | 444 | 0,17 |
| | 262 | 2 | 0,00 |
| | 268 | 2 | 0,00 |
| | 299 | 100 507 | 38,64 |
| | 3 | 5 788 | 2,23 |
| | 32 | 2 013 | 0,77 |
| | 322 | 2 005 | 0,77 |
| | 327 | 8 | 0,00 |
| | 33 | 3 | 0,00 |
| | 34 | 1 399 | 0,54 |
| | 340 | 797 | 0,31 |
| | 345 | 440 | 0,17 |
| | 347 | 162 | 0,06 |
| | 35 | 2 | 0,00 |
| | 36 | 2 371 | 0,91 |
| | 361 | 1 352 | 0,52 |
| | 362 | 505 | 0,19 |
| | 364 | 415 | 0,16 |
| | 365 | 9 | 0,00 |
| | 366 | 76 | 0,03 |
| | 367 | 14 | 0,01 |
| | 398 | 5 788 | 2,23 |
| | 399 | 106 295 | 40,87 |
| | 4 | 298 980 | 114,96 |
| | 40 | 1 151 | 0,44 |
| | 41 | 244 293 | 93,93 |
| | 410 | 16 130 | 6,20 |
| | 414 | 204 186 | 78,51 |
| | 415 | 20 021 | 7,70 |
| | 416 | 3 956 | 1,52 |
| | 42 | 145 | 0,06 |
| | 420 | 98 | 0,04 |
| | 424 | 43 | 0,02 |
| | 425 | 3 | 0,00 |
| | 43 | 4 954 | 1,90 |
| | 430 | 2 634 | 1,01 |
| | 434 | 2 130 | 0,82 |
| | 435 | 180 | 0,07 |
| | 438 | 10 | 0,00 |
| | 44 | 45 686 | 17,57 |
| | 440 | 949 | 0,36 |
| | 444 | 39 926 | 15,35 |
| | 445 | 4 250 | 1,63 |
| | 448 | 561 | 0,22 |
| | 45 | 2 003 | 0,77 |
| | 46 | 748 | 0,29 |
| | 5 | 70 285 | 27,02 |
| | 50 | 5 261 | 2,02 |

Noch:4. Ist-Einnahmen und Ist-Ausgaben der Gemeinden und Gemeindeverbände
des Landes Brandenburg insgesamt nach Gliederung und Gruppierung

| Glied.-Nr. | Grupp.-Nr. | Betrag in 1000 DM | DM je Einwohner |
|------------|------------|-------------------|-----------------|
| <hr/> | | | |
| 02 | 52 | 9 086 | 3,49 |
| | 53 | 19 597 | 7,53 |
| | 54 | 27 542 | 10,59 |
| | 55 | 3 276 | 1,26 |
| | 56 | 5 521 | 2,12 |
| | 6 | 134 462 | 51,70 |
| | 63 | 6 889 | 2,65 |
| | 638 | 6 889 | 2,65 |
| | 64 | 26 904 | 10,34 |
| | 65 | 43 955 | 16,90 |
| | 66 | 18 405 | 7,08 |
| | 661 | 18 405 | 7,08 |
| | 67 | 38 285 | 14,72 |
| | 670 | 10 | 0,00 |
| | 672 | 37 209 | 14,31 |
| | 673 | 180 | 0,07 |
| | 674 | 8 | 0,00 |
| | 675 | 166 | 0,06 |
| | 676 | 201 | 0,08 |
| | 677 | 41 | 0,02 |
| | 679 | 469 | 0,18 |
| | 68 | 24 | 0,01 |
| | 680 | 23 | 0,01 |
| | 685 | 1 | 0,00 |
| | 7 | 3 417 | 1,31 |
| | 70 | 535 | 0,21 |
| | 71 | 2 882 | 1,11 |
| | 711 | 23 | 0,01 |
| | 712 | 267 | 0,10 |
| | 713 | 669 | 0,26 |
| | 714 | 2 | 0,00 |
| | 715 | 68 | 0,03 |
| | 716 | 1 376 | 0,53 |
| | 717 | 477 | 0,18 |
| | 8 | 78 | 0,03 |
| | 84 | 78 | 0,03 |
| | 840 | 13 | 0,00 |
| | 841 | 65 | 0,02 |
| | 899 | 507 222 | 195,02 |
| | 9 | 67 091 | 25,80 |
| | 92 | 52 | 0,02 |
| | 922 | 15 | 0,01 |
| | 927 | 37 | 0,01 |
| | 93 | 29 932 | 11,51 |
| | 930 | 34 | 0,01 |
| | 932 | 5 456 | 2,10 |
| | 935 | 24 442 | 9,40 |
| | 94 | 36 670 | 14,10 |
| | 98 | 437 | 0,17 |
| | 981 | 58 | 0,02 |
| | 982 | 200 | 0,08 |
| | 983 | 64 | 0,02 |
| | 985 | 21 | 0,01 |
| | 987 | 93 | 0,04 |
| | 998 | 67 091 | 25,80 |
| | 999 | 574 313 | 220,82 |
| 03 | 1 | 120 656 | 46,39 |
| | 10 | 2 622 | 1,01 |
| | 11 | 438 | 0,17 |
| | 13 | 31 | 0,01 |
| | 14 | 31 672 | 12,18 |
| | 15 | 3 586 | 1,38 |

Noch:4. Ist-Einnahmen und Ist-Ausgaben der Gemeinden und Gemeindeverbände
des Landes Brandenburg insgesamt nach Gliederung und Gruppierung

| Glied.-Nr. | Grupp.-Nr. | Betrag in 1000 DM | DM je Einwohner |
|------------|------------|-------------------|-----------------|
| ----- | | | |
| 03 | 150 | 812 | 0,31 |
| | 157 | 567 | 0,22 |
| | 159 | 2 207 | 0,85 |
| | 16 | 64 106 | 24,65 |
| | 161 | 22 431 | 8,62 |
| | 162 | 29 185 | 11,22 |
| | 163 | 128 | 0,05 |
| | 164 | 215 | 0,08 |
| | 165 | 5 269 | 2,03 |
| | 166 | 262 | 0,10 |
| | 167 | 886 | 0,34 |
| | 169 | 5 729 | 2,20 |
| | 17 | 18 202 | 7,00 |
| | 171 | 17 559 | 6,75 |
| | 172 | 200 | 0,08 |
| | 174 | 241 | 0,09 |
| | 175 | 76 | 0,03 |
| | 176 | 125 | 0,05 |
| | 2 | 9 157 | 3,52 |
| | 20 | 27 | 0,01 |
| | 205 | 26 | 0,01 |
| | 207 | 1 | 0,00 |
| | 21 | 148 | 0,06 |
| | 26 | 8 982 | 3,45 |
| | 260 | 112 | 0,04 |
| | 261 | 8 735 | 3,36 |
| | 262 | 20 | 0,01 |
| | 268 | 115 | 0,04 |
| | 299 | 129 813 | 49,91 |
| | 3 | 54 430 | 20,93 |
| | 32 | 1 014 | 0,39 |
| | 322 | 87 | 0,03 |
| | 325 | 833 | 0,32 |
| | 327 | 94 | 0,04 |
| | 33 | 219 | 0,08 |
| | 34 | 43 547 | 16,74 |
| | 340 | 42 587 | 16,37 |
| | 345 | 31 | 0,01 |
| | 347 | 930 | 0,36 |
| | 35 | 345 | 0,13 |
| | 36 | 9 305 | 3,58 |
| | 361 | 8 303 | 3,19 |
| | 362 | 666 | 0,26 |
| | 363 | 62 | 0,02 |
| | 364 | 200 | 0,08 |
| | 366 | 49 | 0,02 |
| | 367 | 25 | 0,01 |
| | 398 | 54 430 | 20,93 |
| | 399 | 184 243 | 70,84 |
| | 4 | 226 950 | 87,26 |
| | 40 | 771 | 0,30 |
| | 41 | 186 781 | 71,82 |
| | 410 | 9 538 | 3,67 |
| | 414 | 173 625 | 66,76 |
| | 415 | 1 827 | 0,70 |
| | 416 | 1 791 | 0,69 |
| | 42 | 14 | 0,01 |
| | 424 | 14 | 0,01 |
| | 43 | 2 851 | 1,10 |
| | 430 | 749 | 0,29 |
| | 434 | 2 078 | 0,80 |
| | 435 | 23 | 0,01 |

Noch:4. Ist-Einnahmen und Ist-Ausgaben der Gemeinden und Gemeindeverbände
des Landes Brandenburg insgesamt nach Gliederung und Gruppierung

| Glied.-Nr. | Grupp.-Nr. | Betrag in 1000 DM | DM je Einwohner |
|------------|------------|-------------------|-----------------|
| 03 | 44 | 36 039 | 13,86 |
| | 440 | 24 | 0,01 |
| | 444 | 35 175 | 13,52 |
| | 445 | 383 | 0,15 |
| | 448 | 457 | 0,18 |
| | 45 | 453 | 0,17 |
| | 46 | 41 | 0,02 |
| | 5 | 20 433 | 7,86 |
| | 50 | 2 115 | 0,81 |
| | 52 | 967 | 0,37 |
| | 53 | 6 667 | 2,56 |
| | 54 | 9 982 | 3,84 |
| | 55 | 198 | 0,08 |
| | 56 | 504 | 0,19 |
| | 6 | 49 104 | 18,88 |
| | 63 | 1 900 | 0,73 |
| | 638 | 1 900 | 0,73 |
| | 64 | 391 | 0,15 |
| | 65 | 12 457 | 4,79 |
| | 66 | 219 | 0,08 |
| | 661 | 219 | 0,08 |
| | 67 | 34 076 | 13,10 |
| | 670 | 107 | 0,04 |
| | 671 | 1 | 0,00 |
| | 672 | 28 855 | 11,09 |
| | 674 | 6 | 0,00 |
| | 675 | 3 186 | 1,22 |
| | 676 | 20 | 0,01 |
| | 677 | 952 | 0,37 |
| | 679 | 949 | 0,36 |
| | 68 | 60 | 0,02 |
| | 680 | 49 | 0,02 |
| | 685 | 11 | 0,00 |
| | 7 | 336 | 0,13 |
| | 70 | 100 | 0,04 |
| | 71 | 231 | 0,09 |
| | 712 | 18 | 0,01 |
| | 713 | 109 | 0,04 |
| | 715 | 69 | 0,03 |
| | 717 | 35 | 0,01 |
| | 72 | 6 | 0,00 |
| | 722 | 6 | 0,00 |
| | 8 | 1 326 | 0,51 |
| | 84 | 1 326 | 0,51 |
| | 841 | 1 162 | 0,45 |
| | 845 | 164 | 0,06 |
| | 899 | 298 149 | 114,64 |
| | 9 | 35 415 | 13,62 |
| | 93 | 11 754 | 4,52 |
| | 930 | 61 | 0,02 |
| | 932 | 9 142 | 3,52 |
| | 935 | 2 551 | 0,98 |
| | 94 | 22 787 | 8,76 |
| | 98 | 874 | 0,34 |
| | 980 | 1 | 0,00 |
| | 981 | 3 | 0,00 |
| | 982 | 15 | 0,01 |
| | 983 | 444 | 0,17 |
| | 987 | 412 | 0,16 |
| | 998 | 35 415 | 13,62 |
| | 999 | 333 564 | 128,25 |
| 05 | 1 | 7 687 | 2,96 |

Noch:4. Ist-Einnahmen und Ist-Ausgaben der Gemeinden und Gemeindeverbände
des Landes Brandenburg insgesamt nach Gliederung und Gruppierung

| Glied.-Nr. | Grupp.-Nr. | Betrag in 1000 DM | DM je Einwohner |
|------------|------------|-------------------|-----------------|
| <hr/> | | | |
| 05 | 10 | 3 294 | 1,27 |
| | 11 | 42 | 0,02 |
| | 13 | 170 | 0,07 |
| | 15 | 50 | 0,02 |
| | 150 | 30 | 0,01 |
| | 157 | 20 | 0,01 |
| | 16 | 3 710 | 1,43 |
| | 160 | 247 | 0,09 |
| | 161 | 2 080 | 0,80 |
| | 162 | 1 170 | 0,45 |
| | 163 | 69 | 0,03 |
| | 166 | 1 | 0,00 |
| | 167 | 57 | 0,02 |
| | 169 | 84 | 0,03 |
| | 17 | 420 | 0,16 |
| | 171 | 273 | 0,10 |
| | 172 | 55 | 0,02 |
| | 174 | 22 | 0,01 |
| | 176 | 70 | 0,03 |
| | 2 | 1 | 0,00 |
| | 26 | 1 | 0,00 |
| | 260 | 1 | 0,00 |
| | 299 | 7 687 | 2,96 |
| | 3 | 221 | 0,08 |
| | 34 | 4 | 0,00 |
| | 345 | 4 | 0,00 |
| | 36 | 217 | 0,08 |
| | 362 | 27 | 0,01 |
| | 366 | 190 | 0,07 |
| | 398 | 221 | 0,08 |
| | 399 | 7 909 | 3,04 |
| | 4 | 14 727 | 5,66 |
| | 40 | 15 | 0,01 |
| | 41 | 12 169 | 4,68 |
| | 410 | 1 081 | 0,42 |
| | 414 | 11 080 | 4,26 |
| | 415 | 7 | 0,00 |
| | 416 | 1 | 0,00 |
| | 43 | 223 | 0,09 |
| | 430 | 90 | 0,03 |
| | 434 | 133 | 0,05 |
| | 44 | 2 261 | 0,87 |
| | 440 | 4 | 0,00 |
| | 444 | 2 255 | 0,87 |
| | 445 | 2 | 0,00 |
| | 45 | 58 | 0,02 |
| | 46 | 1 | 0,00 |
| | 5 | 415 | 0,16 |
| | 50 | 8 | 0,00 |
| | 52 | 79 | 0,03 |
| | 53 | 142 | 0,05 |
| | 54 | 113 | 0,04 |
| | 55 | 2 | 0,00 |
| | 56 | 70 | 0,03 |
| | 6 | 3 138 | 1,21 |
| | 63 | 669 | 0,26 |
| | 638 | 669 | 0,26 |
| | 64 | 2 | 0,00 |
| | 65 | 1 025 | 0,39 |
| | 66 | 27 | 0,01 |
| | 661 | 27 | 0,01 |
| | 67 | 1 414 | 0,54 |

Noch:4. Ist-Einnahmen und Ist-Ausgaben der Gemeinden und Gemeindeverbände
des Landes Brandenburg insgesamt nach Gliederung und Gruppierung

| Glied.-Nr. | Grupp.-Nr. | Betrag in 1000 DM | DM je Einwohner |
|------------|------------|-------------------|-----------------|
| 05 | 672 | 1 266 | 0,49 |
| | 676 | 15 | 0,01 |
| | 679 | 133 | 0,05 |
| | 7 | 171 | 0,07 |
| | 71 | 171 | 0,07 |
| | 712 | 170 | 0,07 |
| | 717 | 1 | 0,00 |
| | 899 | 18 450 | 7,09 |
| | 9 | 336 | 0,13 |
| | 93 | 311 | 0,12 |
| | 935 | 311 | 0,12 |
| | 94 | 25 | 0,01 |
| | 998 | 336 | 0,13 |
| | 999 | 18 786 | 7,22 |
| 06 | 1 | 6 604 | 2,54 |
| | 10 | 220 | 0,08 |
| | 11 | 128 | 0,05 |
| | 13 | 35 | 0,01 |
| | 14 | 1 170 | 0,45 |
| | 15 | 682 | 0,26 |
| | 150 | 630 | 0,24 |
| | 157 | 47 | 0,02 |
| | 159 | 5 | 0,00 |
| | 16 | 1 877 | 0,72 |
| | 160 | 36 | 0,01 |
| | 162 | 680 | 0,26 |
| | 163 | 6 | 0,00 |
| | 164 | 2 | 0,00 |
| | 165 | 60 | 0,02 |
| | 166 | 59 | 0,02 |
| | 167 | 198 | 0,08 |
| | 169 | 837 | 0,32 |
| | 17 | 2 492 | 0,96 |
| | 170 | 212 | 0,08 |
| | 171 | 18 | 0,01 |
| | 172 | 7 | 0,00 |
| | 174 | 2 202 | 0,85 |
| | 176 | 3 | 0,00 |
| | 177 | 51 | 0,02 |
| | 2 | 87 | 0,03 |
| | 20 | 20 | 0,01 |
| | 205 | 20 | 0,01 |
| | 21 | 1 | 0,00 |
| | 26 | 65 | 0,02 |
| | 260 | 2 | 0,00 |
| | 261 | 63 | 0,02 |
| | 299 | 6 691 | 2,57 |
| | 3 | 3 821 | 1,47 |
| | 32 | 2 | 0,00 |
| | 327 | 2 | 0,00 |
| | 34 | 294 | 0,11 |
| | 340 | 146 | 0,06 |
| | 345 | 134 | 0,05 |
| | 347 | 14 | 0,01 |
| | 36 | 3 525 | 1,36 |
| | 360 | 94 | 0,04 |
| | 361 | 390 | 0,15 |
| | 362 | 2 110 | 0,81 |
| | 364 | 2 | 0,00 |
| | 366 | 36 | 0,01 |
| | 367 | 894 | 0,34 |
| | 398 | 3 821 | 1,47 |

Noch:4. Ist-Einnahmen und Ist-Ausgaben der Gemeinden und Gemeindeverbände
des Landes Brandenburg insgesamt nach Gliederung und Gruppierung

| Glied.-Nr. | Grupp.-Nr. | Betrag in 1000 DM | DM je Einwohner |
|------------|------------|-------------------|-----------------|
| <hr/> | | | |
| 06 | 399 | 10 512 | 4,04 |
| | 4 | 33 000 | 12,69 |
| | 40 | 2 | 0,00 |
| | 41 | 27 105 | 10,42 |
| | 410 | 628 | 0,24 |
| | 414 | 21 297 | 8,19 |
| | 415 | 4 997 | 1,92 |
| | 416 | 183 | 0,07 |
| | 43 | 360 | 0,14 |
| | 430 | 71 | 0,03 |
| | 434 | 243 | 0,09 |
| | 435 | 46 | 0,02 |
| | 44 | 5 406 | 2,08 |
| | 440 | 4 | 0,00 |
| | 444 | 4 363 | 1,68 |
| | 445 | 1 032 | 0,40 |
| | 448 | 7 | 0,00 |
| | 45 | 90 | 0,03 |
| | 46 | 37 | 0,01 |
| | 5 | 40 518 | 15,58 |
| | 50 | 1 612 | 0,62 |
| | 52 | 8 472 | 3,26 |
| | 53 | 21 817 | 8,39 |
| | 54 | 6 860 | 2,64 |
| | 55 | 948 | 0,36 |
| | 56 | 810 | 0,31 |
| | 6 | 21 201 | 8,15 |
| | 63 | 2 209 | 0,85 |
| | 638 | 2 209 | 0,85 |
| | 64 | 3 414 | 1,31 |
| | 65 | 9 442 | 3,63 |
| | 66 | 1 394 | 0,54 |
| | 661 | 1 394 | 0,54 |
| | 67 | 4 738 | 1,82 |
| | 672 | 3 346 | 1,29 |
| | 673 | 293 | 0,11 |
| | 675 | 1 | 0,00 |
| | 676 | 18 | 0,01 |
| | 677 | 18 | 0,01 |
| | 679 | 1 061 | 0,41 |
| | 68 | 4 | 0,00 |
| | 680 | 4 | 0,00 |
| | 685 | 1 | 0,00 |
| | 7 | 1 961 | 0,75 |
| | 70 | 29 | 0,01 |
| | 71 | 1 932 | 0,74 |
| | 712 | 100 | 0,04 |
| | 713 | 1 671 | 0,64 |
| | 714 | 2 | 0,00 |
| | 716 | 7 | 0,00 |
| | 717 | 152 | 0,06 |
| | 8 | 1 | 0,00 |
| | 84 | 1 | 0,00 |
| | 841 | 1 | 0,00 |
| | 899 | 96 682 | 37,17 |
| | 9 | 40 607 | 15,61 |
| | 92 | 15 | 0,01 |
| | 925 | 15 | 0,01 |
| | 93 | 15 401 | 5,92 |
| | 932 | 118 | 0,05 |
| | 935 | 15 284 | 5,88 |
| | 94 | 25 084 | 9,64 |

Noch:4. Ist-Einnahmen und Ist-Ausgaben der Gemeinden und Gemeindeverbände
des Landes Brandenburg insgesamt nach Gliederung und Gruppierung

| Glied.-Nr. | Grupp.-Nr. | Betrag in 1000 DM | DM je Einwohner |
|------------|------------|-------------------|-----------------|
| 06 | 98 | 107 | 0,04 |
| | 981 | 15 | 0,01 |
| | 982 | 93 | 0,04 |
| | 998 | 40 607 | 15,61 |
| | 999 | 137 289 | 52,79 |
| 08 | 1 | 1 154 | 0,44 |
| | 11 | 692 | 0,27 |
| | 13 | 171 | 0,07 |
| | 14 | 40 | 0,02 |
| | 15 | 133 | 0,05 |
| | 150 | 29 | 0,01 |
| | 159 | 104 | 0,04 |
| | 16 | 107 | 0,04 |
| | 162 | 27 | 0,01 |
| | 167 | 25 | 0,01 |
| | 169 | 55 | 0,02 |
| | 17 | 9 | 0,00 |
| | 171 | 6 | 0,00 |
| | 172 | 3 | 0,00 |
| | 299 | 1 154 | 0,44 |
| | 399 | 1 154 | 0,44 |
| | 4 | 7 021 | 2,70 |
| | 40 | 2 | 0,00 |
| | 41 | 5 694 | 2,19 |
| | 410 | 236 | 0,09 |
| | 414 | 4 740 | 1,82 |
| | 415 | 703 | 0,27 |
| | 416 | 15 | 0,01 |
| | 43 | 71 | 0,03 |
| | 430 | 4 | 0,00 |
| | 434 | 59 | 0,02 |
| | 435 | 8 | 0,00 |
| | 44 | 1 101 | 0,42 |
| | 444 | 967 | 0,37 |
| | 445 | 132 | 0,05 |
| | 448 | 1 | 0,00 |
| | 45 | 75 | 0,03 |
| | 46 | 79 | 0,03 |
| | 5 | 549 | 0,21 |
| | 50 | 39 | 0,01 |
| | 52 | 22 | 0,01 |
| | 53 | 53 | 0,02 |
| | 54 | 136 | 0,05 |
| | 55 | 2 | 0,00 |
| | 56 | 298 | 0,11 |
| | 6 | 1 075 | 0,41 |
| | 63 | 351 | 0,13 |
| | 638 | 351 | 0,13 |
| | 64 | 132 | 0,05 |
| | 65 | 324 | 0,12 |
| | 66 | 15 | 0,01 |
| | 661 | 15 | 0,01 |
| | 67 | 49 | 0,02 |
| | 672 | 26 | 0,01 |
| | 677 | 12 | 0,00 |
| | 679 | 11 | 0,00 |
| | 68 | 205 | 0,08 |
| | 680 | 91 | 0,03 |
| | 685 | 114 | 0,04 |
| | 7 | 10 | 0,00 |
| | 70 | 1 | 0,00 |
| | 71 | 9 | 0,00 |

Noch:4. Ist-Einnahmen und Ist-Ausgaben der Gemeinden und Gemeindeverbände
des Landes Brandenburg insgesamt nach Gliederung und Gruppierung

| Glied.-Nr. | Grupp.-Nr. | Betrag in 1000 DM | DM je Einwohner |
|------------|------------|-------------------|-----------------|
| <hr/> | | | |
| 08 | 717 | 9 | 0,00 |
| | 8 | 7 | 0,00 |
| | 84 | 7 | 0,00 |
| | 841 | 7 | 0,00 |
| | 899 | 8 661 | 3,33 |
| | 9 | 12 | 0,00 |
| | 93 | 12 | 0,00 |
| | 932 | 5 | 0,00 |
| | 935 | 7 | 0,00 |
| | 998 | 12 | 0,00 |
| | 999 | 8 673 | 3,33 |
| 1 | 1 | 262 703 | 101,01 |
| | 10 | 80 695 | 31,03 |
| | 11 | 148 187 | 56,98 |
| | 13 | 224 | 0,09 |
| | 14 | 1 304 | 0,50 |
| | 15 | 2 571 | 0,99 |
| | 150 | 2 089 | 0,80 |
| | 157 | 442 | 0,17 |
| | 158 | 22 | 0,01 |
| | 159 | 17 | 0,01 |
| | 16 | 22 323 | 8,58 |
| | 160 | 182 | 0,07 |
| | 161 | 6 089 | 2,34 |
| | 162 | 5 339 | 2,05 |
| | 163 | 30 | 0,01 |
| | 164 | 402 | 0,15 |
| | 165 | 587 | 0,23 |
| | 166 | 1 195 | 0,46 |
| | 167 | 930 | 0,36 |
| | 169 | 7 568 | 2,91 |
| | 17 | 7 400 | 2,85 |
| | 170 | 37 | 0,01 |
| | 171 | 1 398 | 0,54 |
| | 172 | 707 | 0,27 |
| | 173 | 1 | 0,00 |
| | 174 | 4 652 | 1,79 |
| | 175 | 103 | 0,04 |
| | 176 | 277 | 0,11 |
| | 177 | 223 | 0,09 |
| | 2 | 41 767 | 16,06 |
| | 20 | 23 | 0,01 |
| | 205 | 23 | 0,01 |
| | 26 | 41 743 | 16,05 |
| | 260 | 41 608 | 16,00 |
| | 261 | 121 | 0,05 |
| | 262 | 8 | 0,00 |
| | 268 | 6 | 0,00 |
| | 299 | 304 470 | 117,07 |
| | 3 | 37 584 | 14,45 |
| | 32 | 18 | 0,01 |
| | 322 | 17 | 0,01 |
| | 327 | 1 | 0,00 |
| | 34 | 861 | 0,33 |
| | 340 | 101 | 0,04 |
| | 345 | 646 | 0,25 |
| | 347 | 113 | 0,04 |
| | 35 | 884 | 0,34 |
| | 36 | 35 821 | 13,77 |
| | 361 | 4 254 | 1,64 |
| | 362 | 31 079 | 11,95 |
| | 364 | 138 | 0,05 |

Noch:4. Ist-Einnahmen und Ist-Ausgaben der Gemeinden und Gemeindeverbände
des Landes Brandenburg insgesamt nach Gliederung und Gruppierung

| Glied.-Nr. | Grupp.-Nr. | Betrag in 1000 DM | DM je Einwohner |
|------------|------------|-------------------|-----------------|
| <hr/> | | | |
| 1 | 365 | 52 | 0,02 |
| | 366 | 153 | 0,06 |
| | 367 | 146 | 0,06 |
| | 398 | 37 584 | 14,45 |
| | 399 | 342 054 | 131,52 |
| | 4 | 331 181 | 127,34 |
| | 40 | 6 176 | 2,37 |
| | 41 | 270 617 | 104,05 |
| | 410 | 37 858 | 14,56 |
| | 414 | 227 179 | 87,35 |
| | 415 | 3 782 | 1,45 |
| | 416 | 1 797 | 0,69 |
| | 43 | 5 616 | 2,16 |
| | 430 | 2 836 | 1,09 |
| | 434 | 2 745 | 1,06 |
| | 435 | 35 | 0,01 |
| | 44 | 47 149 | 18,13 |
| | 440 | 4 | 0,00 |
| | 444 | 46 033 | 17,70 |
| | 445 | 794 | 0,31 |
| | 448 | 318 | 0,12 |
| | 45 | 1 259 | 0,48 |
| | 46 | 364 | 0,14 |
| | 5 | 50 661 | 19,48 |
| | 50 | 4 433 | 1,70 |
| | 51 | 1 959 | 0,75 |
| | 52 | 9 526 | 3,66 |
| | 53 | 6 247 | 2,40 |
| | 54 | 11 338 | 4,36 |
| | 55 | 10 509 | 4,04 |
| | 56 | 6 649 | 2,56 |
| | 6 | 175 237 | 67,38 |
| | 63 | 15 766 | 6,06 |
| | 638 | 15 766 | 6,06 |
| | 64 | 3 589 | 1,38 |
| | 65 | 20 757 | 7,98 |
| | 66 | 2 203 | 0,85 |
| | 661 | 2 203 | 0,85 |
| | 67 | 123 363 | 47,43 |
| | 670 | 3 619 | 1,39 |
| | 671 | 1 037 | 0,40 |
| | 672 | 4 038 | 1,55 |
| | 673 | 3 | 0,00 |
| | 674 | 107 | 0,04 |
| | 675 | 10 179 | 3,91 |
| | 676 | 8 001 | 3,08 |
| | 677 | 86 966 | 33,44 |
| | 679 | 9 413 | 3,62 |
| | 68 | 9 558 | 3,67 |
| | 680 | 7 270 | 2,80 |
| | 685 | 2 288 | 0,88 |
| | 7 | 7 029 | 2,70 |
| | 70 | 982 | 0,38 |
| | 71 | 6 047 | 2,33 |
| | 710 | 13 | 0,00 |
| | 711 | 342 | 0,13 |
| | 712 | 620 | 0,24 |
| | 713 | 704 | 0,27 |
| | 714 | 5 | 0,00 |
| | 715 | 2 921 | 1,12 |
| | 716 | 134 | 0,05 |
| | 717 | 1 308 | 0,50 |

Noch:4. Ist-Einnahmen und Ist-Ausgaben der Gemeinden und Gemeindeverbände
des Landes Brandenburg insgesamt nach Gliederung und Gruppierung

| Glied.-Nr. | Grupp.-Nr. | Betrag in 1000 DM | DM je Einwohner |
|------------|------------|-------------------|-----------------|
| ----- | | | |
| 1 | 8 | 71 | 0,03 |
| | 84 | 71 | 0,03 |
| | 840 | 20 | 0,01 |
| | 841 | 51 | 0,02 |
| | 899 | 564 180 | 216,92 |
| | 9 | 111 026 | 42,69 |
| | 92 | 10 | 0,00 |
| | 925 | 10 | 0,00 |
| | 93 | 43 130 | 16,58 |
| | 932 | 849 | 0,33 |
| | 935 | 42 280 | 16,26 |
| | 94 | 61 456 | 23,63 |
| | 98 | 6 430 | 2,47 |
| | 980 | 33 | 0,01 |
| | 981 | 34 | 0,01 |
| | 982 | 4 295 | 1,65 |
| | 983 | 97 | 0,04 |
| | 985 | 1 366 | 0,53 |
| | 987 | 605 | 0,23 |
| | 998 | 111 026 | 42,69 |
| | 999 | 675 206 | 259,61 |
| 11 | 1 | 99 780 | 38,36 |
| | 10 | 80 200 | 30,84 |
| | 11 | 4 789 | 1,84 |
| | 13 | 126 | 0,05 |
| | 14 | 571 | 0,22 |
| | 15 | 1 460 | 0,56 |
| | 150 | 1 337 | 0,51 |
| | 157 | 101 | 0,04 |
| | 158 | 22 | 0,01 |
| | 16 | 9 574 | 3,68 |
| | 160 | 68 | 0,03 |
| | 161 | 4 957 | 1,91 |
| | 162 | 1 700 | 0,65 |
| | 163 | 17 | 0,01 |
| | 164 | 114 | 0,04 |
| | 165 | 18 | 0,01 |
| | 166 | 316 | 0,12 |
| | 167 | 586 | 0,23 |
| | 169 | 1 798 | 0,69 |
| | 17 | 3 060 | 1,18 |
| | 171 | 630 | 0,24 |
| | 172 | 78 | 0,03 |
| | 174 | 2 321 | 0,89 |
| | 175 | 3 | 0,00 |
| | 176 | 19 | 0,01 |
| | 177 | 9 | 0,00 |
| | 2 | 41 718 | 16,04 |
| | 20 | 1 | 0,00 |
| | 205 | 1 | 0,00 |
| | 26 | 41 717 | 16,04 |
| | 260 | 41 582 | 15,99 |
| | 261 | 121 | 0,05 |
| | 262 | 8 | 0,00 |
| | 268 | 5 | 0,00 |
| | 299 | 141 498 | 54,40 |
| | 3 | 941 | 0,36 |
| | 32 | 1 | 0,00 |
| | 327 | 1 | 0,00 |
| | 34 | 84 | 0,03 |
| | 340 | 70 | 0,03 |
| | 345 | 12 | 0,00 |

Noch:4. Ist-Einnahmen und Ist-Ausgaben der Gemeinden und Gemeindeverbände
des Landes Brandenburg insgesamt nach Gliederung und Gruppierung

| Glied.-Nr. | Grupp.-Nr. | Betrag in 1000 DM | DM je Einwohner |
|------------|------------|-------------------|-----------------|
| ----- | | | |
| 11 | 347 | 1 | 0,00 |
| | 36 | 856 | 0,33 |
| | 361 | 762 | 0,29 |
| | 364 | 66 | 0,03 |
| | 367 | 28 | 0,01 |
| | 398 | 941 | 0,36 |
| | 399 | 142 439 | 54,77 |
| | 4 | 231 181 | 88,89 |
| | 40 | 562 | 0,22 |
| | 41 | 190 787 | 73,36 |
| | 410 | 13 906 | 5,35 |
| | 414 | 174 684 | 67,16 |
| | 415 | 1 414 | 0,54 |
| | 416 | 782 | 0,30 |
| | 43 | 3 140 | 1,21 |
| | 430 | 1 005 | 0,39 |
| | 434 | 2 121 | 0,82 |
| | 435 | 14 | 0,01 |
| | 44 | 36 208 | 13,92 |
| | 440 | 4 | 0,00 |
| | 444 | 35 588 | 13,68 |
| | 445 | 300 | 0,12 |
| | 448 | 316 | 0,12 |
| | 45 | 421 | 0,16 |
| | 46 | 63 | 0,02 |
| | 5 | 11 074 | 4,26 |
| | 50 | 414 | 0,16 |
| | 51 | 651 | 0,25 |
| | 52 | 2 055 | 0,79 |
| | 53 | 3 538 | 1,36 |
| | 54 | 3 057 | 1,18 |
| | 55 | 729 | 0,28 |
| | 56 | 631 | 0,24 |
| | 6 | 35 195 | 13,53 |
| | 63 | 8 921 | 3,43 |
| | 638 | 8 921 | 3,43 |
| | 64 | 704 | 0,27 |
| | 65 | 16 239 | 6,24 |
| | 66 | 532 | 0,20 |
| | 661 | 532 | 0,20 |
| | 67 | 8 718 | 3,35 |
| | 670 | 3 583 | 1,38 |
| | 671 | 1 037 | 0,40 |
| | 672 | 1 704 | 0,66 |
| | 673 | 3 | 0,00 |
| | 674 | 97 | 0,04 |
| | 675 | 205 | 0,08 |
| | 676 | 355 | 0,14 |
| | 677 | 63 | 0,02 |
| | 679 | 1 672 | 0,64 |
| | 68 | 80 | 0,03 |
| | 680 | 56 | 0,02 |
| | 685 | 24 | 0,01 |
| | 7 | 1 544 | 0,59 |
| | 70 | 602 | 0,23 |
| | 71 | 942 | 0,36 |
| | 710 | 11 | 0,00 |
| | 711 | 326 | 0,13 |
| | 712 | 54 | 0,02 |
| | 713 | 2 | 0,00 |
| | 715 | 274 | 0,11 |
| | 716 | 30 | 0,01 |

Noch:4. Ist-Einnahmen und Ist-Ausgaben der Gemeinden und Gemeindeverbände
des Landes Brandenburg insgesamt nach Gliederung und Gruppierung

| Glied.-Nr. | Grupp.-Nr. | Betrag in 1000 DM | DM je Einwohner |
|------------|------------|-------------------|-----------------|
| 11 | 717 | 245 | 0,09 |
| | 8 | 25 | 0,01 |
| | 84 | 25 | 0,01 |
| | 841 | 25 | 0,01 |
| | 899 | 279 020 | 107,28 |
| | 9 | 4 495 | 1,73 |
| | 93 | 1 381 | 0,53 |
| | 935 | 1 381 | 0,53 |
| | 94 | 2 559 | 0,98 |
| | 98 | 555 | 0,21 |
| | 982 | 1 | 0,00 |
| | 987 | 554 | 0,21 |
| | 998 | 4 495 | 1,73 |
| | 999 | 283 515 | 109,01 |
| 12 | 1 | 4 744 | 1,82 |
| | 10 | 360 | 0,14 |
| | 11 | 154 | 0,06 |
| | 14 | 98 | 0,04 |
| | 15 | 130 | 0,05 |
| | 150 | 19 | 0,01 |
| | 157 | 111 | 0,04 |
| | 16 | 1 384 | 0,53 |
| | 160 | 43 | 0,02 |
| | 161 | 972 | 0,37 |
| | 164 | 1 | 0,00 |
| | 166 | 20 | 0,01 |
| | 167 | 87 | 0,03 |
| | 169 | 260 | 0,10 |
| | 17 | 2 617 | 1,01 |
| | 170 | 26 | 0,01 |
| | 171 | 567 | 0,22 |
| | 172 | 6 | 0,00 |
| | 174 | 1 955 | 0,75 |
| | 175 | 63 | 0,02 |
| | 2 | 22 | 0,01 |
| | 26 | 22 | 0,01 |
| | 260 | 22 | 0,01 |
| | 299 | 4 765 | 1,83 |
| | 3 | 523 | 0,20 |
| | 34 | 102 | 0,04 |
| | 345 | 101 | 0,04 |
| | 347 | 1 | 0,00 |
| | 36 | 421 | 0,16 |
| | 361 | 421 | 0,16 |
| | 398 | 523 | 0,20 |
| | 399 | 5 289 | 2,03 |
| | 4 | 10 247 | 3,94 |
| | 40 | 4 | 0,00 |
| | 41 | 8 509 | 3,27 |
| | 410 | 581 | 0,22 |
| | 414 | 7 074 | 2,72 |
| | 415 | 711 | 0,27 |
| | 416 | 143 | 0,05 |
| | 43 | 119 | 0,05 |
| | 430 | 32 | 0,01 |
| | 434 | 85 | 0,03 |
| | 435 | 1 | 0,00 |
| | 44 | 1 588 | 0,61 |
| | 444 | 1 441 | 0,55 |
| | 445 | 147 | 0,06 |
| | 45 | 15 | 0,01 |
| | 46 | 11 | 0,00 |

Noch:4. Ist-Einnahmen und Ist-Ausgaben der Gemeinden und Gemeindeverbände
des Landes Brandenburg insgesamt nach Gliederung und Gruppierung

| Glied.-Nr. | Grupp.-Nr. | Betrag in 1000 DM | DM je Einwohner |
|------------|------------|-------------------|-----------------|
| 12 | 5 | 1 249 | 0,48 |
| | 50 | 51 | 0,02 |
| | 51 | 743 | 0,29 |
| | 52 | 45 | 0,02 |
| | 53 | 178 | 0,07 |
| | 54 | 122 | 0,05 |
| | 55 | 51 | 0,02 |
| | 56 | 59 | 0,02 |
| | 6 | 2 292 | 0,88 |
| | 63 | 1 210 | 0,47 |
| | 638 | 1 210 | 0,47 |
| | 64 | 10 | 0,00 |
| | 65 | 518 | 0,20 |
| | 66 | 479 | 0,18 |
| | 661 | 479 | 0,18 |
| | 67 | 74 | 0,03 |
| | 670 | 33 | 0,01 |
| | 672 | 31 | 0,01 |
| | 679 | 11 | 0,00 |
| | 7 | 1 260 | 0,48 |
| | 70 | 7 | 0,00 |
| | 71 | 1 254 | 0,48 |
| | 711 | 8 | 0,00 |
| | 713 | 3 | 0,00 |
| | 715 | 1 230 | 0,47 |
| | 716 | 2 | 0,00 |
| | 717 | 11 | 0,00 |
| | 899 | 15 049 | 5,79 |
| | 9 | 490 | 0,19 |
| | 93 | 72 | 0,03 |
| | 935 | 72 | 0,03 |
| | 94 | 418 | 0,16 |
| | 998 | 490 | 0,19 |
| | 999 | 15 539 | 5,97 |
| 13 | 1 | 12 570 | 4,83 |
| | 10 | 132 | 0,05 |
| | 11 | 3 007 | 1,16 |
| | 13 | 97 | 0,04 |
| | 14 | 585 | 0,22 |
| | 15 | 877 | 0,34 |
| | 150 | 657 | 0,25 |
| | 157 | 203 | 0,08 |
| | 159 | 17 | 0,01 |
| | 16 | 6 449 | 2,48 |
| | 160 | 13 | 0,00 |
| | 161 | 123 | 0,05 |
| | 162 | 3 353 | 1,29 |
| | 163 | 12 | 0,00 |
| | 164 | 1 | 0,00 |
| | 165 | 299 | 0,11 |
| | 166 | 122 | 0,05 |
| | 167 | 236 | 0,09 |
| | 169 | 2 291 | 0,88 |
| | 17 | 1 422 | 0,55 |
| | 170 | 5 | 0,00 |
| | 171 | 32 | 0,01 |
| | 172 | 616 | 0,24 |
| | 173 | 1 | 0,00 |
| | 174 | 319 | 0,12 |
| | 175 | 12 | 0,00 |
| | 176 | 258 | 0,10 |
| | 177 | 179 | 0,07 |

Noch:4. Ist-Einnahmen und Ist-Ausgaben der Gemeinden und Gemeindeverbände
des Landes Brandenburg insgesamt nach Gliederung und Gruppierung

| Glied.-Nr. | Grupp.-Nr. | Betrag in 1000 DM | DM je Einwohner |
|------------|------------|-------------------|-----------------|
| ----- | | | |
| 13 | 2 | 3 | 0,00 |
| | 26 | 3 | 0,00 |
| | 260 | 3 | 0,00 |
| | 299 | 12 573 | 4,83 |
| | 3 | 35 478 | 13,64 |
| | 32 | 17 | 0,01 |
| | 322 | 17 | 0,01 |
| | 34 | 290 | 0,11 |
| | 340 | 31 | 0,01 |
| | 345 | 181 | 0,07 |
| | 347 | 78 | 0,03 |
| | 35 | 884 | 0,34 |
| | 36 | 34 287 | 13,18 |
| | 361 | 2 974 | 1,14 |
| | 362 | 30 941 | 11,90 |
| | 364 | 72 | 0,03 |
| | 365 | 46 | 0,02 |
| | 366 | 153 | 0,06 |
| | 367 | 101 | 0,04 |
| | 398 | 35 478 | 13,64 |
| | 399 | 48 051 | 18,48 |
| | 4 | 65 037 | 25,01 |
| | 40 | 5 552 | 2,13 |
| | 41 | 50 454 | 19,40 |
| | 410 | 19 157 | 7,37 |
| | 414 | 29 303 | 11,27 |
| | 415 | 1 499 | 0,58 |
| | 416 | 495 | 0,19 |
| | 43 | 1 826 | 0,70 |
| | 430 | 1 461 | 0,56 |
| | 434 | 348 | 0,13 |
| | 435 | 17 | 0,01 |
| | 44 | 6 212 | 2,39 |
| | 444 | 5 897 | 2,27 |
| | 445 | 313 | 0,12 |
| | 448 | 2 | 0,00 |
| | 45 | 705 | 0,27 |
| | 46 | 288 | 0,11 |
| | 5 | 33 155 | 12,75 |
| | 50 | 3 654 | 1,40 |
| | 51 | 519 | 0,20 |
| | 52 | 6 454 | 2,48 |
| | 53 | 1 395 | 0,54 |
| | 54 | 7 310 | 2,81 |
| | 55 | 8 291 | 3,19 |
| | 56 | 5 531 | 2,13 |
| | 6 | 15 245 | 5,86 |
| | 63 | 2 231 | 0,86 |
| | 638 | 2 231 | 0,86 |
| | 64 | 2 784 | 1,07 |
| | 65 | 2 227 | 0,86 |
| | 66 | 1 160 | 0,45 |
| | 661 | 1 160 | 0,45 |
| | 67 | 3 317 | 1,28 |
| | 670 | 4 | 0,00 |
| | 672 | 1 945 | 0,75 |
| | 674 | 9 | 0,00 |
| | 675 | 688 | 0,26 |
| | 676 | 40 | 0,02 |
| | 677 | 7 | 0,00 |
| | 679 | 624 | 0,24 |
| | 68 | 3 526 | 1,36 |

Noch:4. Ist-Einnahmen und Ist-Ausgaben der Gemeinden und Gemeindeverbände
des Landes Brandenburg insgesamt nach Gliederung und Gruppierung

| Glied.-Nr. | Grupp.-Nr. | Betrag in 1000 DM | DM je Einwohner |
|------------|------------|-------------------|-----------------|
| <hr/> | | | |
| 13 | 680 | 2 057 | 0,79 |
| | 685 | 1 468 | 0,56 |
| | 7 | 2 819 | 1,08 |
| | 70 | 311 | 0,12 |
| | 71 | 2 508 | 0,96 |
| | 711 | 7 | 0,00 |
| | 712 | 555 | 0,21 |
| | 713 | 680 | 0,26 |
| | 714 | 5 | 0,00 |
| | 715 | 254 | 0,10 |
| | 716 | 102 | 0,04 |
| | 717 | 905 | 0,35 |
| | 8 | 47 | 0,02 |
| | 84 | 47 | 0,02 |
| | 840 | 20 | 0,01 |
| | 841 | 27 | 0,01 |
| | 899 | 116 302 | 44,72 |
| | 9 | 95 513 | 36,72 |
| | 92 | 10 | 0,00 |
| | 925 | 10 | 0,00 |
| | 93 | 33 346 | 12,82 |
| | 932 | 608 | 0,23 |
| | 935 | 32 739 | 12,59 |
| | 94 | 56 454 | 21,71 |
| | 98 | 5 702 | 2,19 |
| | 981 | 6 | 0,00 |
| | 982 | 4 294 | 1,65 |
| | 983 | 97 | 0,04 |
| | 985 | 1 294 | 0,50 |
| | 987 | 11 | 0,00 |
| | 998 | 95 513 | 36,72 |
| | 999 | 211 815 | 81,44 |
| 14 | 1 | 606 | 0,23 |
| | 14 | 12 | 0,00 |
| | 15 | 4 | 0,00 |
| | 150 | 4 | 0,00 |
| | 16 | 314 | 0,12 |
| | 160 | 58 | 0,02 |
| | 161 | 37 | 0,01 |
| | 162 | 2 | 0,00 |
| | 165 | 177 | 0,07 |
| | 166 | 5 | 0,00 |
| | 167 | 5 | 0,00 |
| | 169 | 31 | 0,01 |
| | 17 | 275 | 0,11 |
| | 170 | 5 | 0,00 |
| | 171 | 169 | 0,06 |
| | 172 | 8 | 0,00 |
| | 174 | 57 | 0,02 |
| | 177 | 36 | 0,01 |
| | 2 | 1 | 0,00 |
| | 26 | 1 | 0,00 |
| | 268 | 1 | 0,00 |
| | 299 | 607 | 0,23 |
| | 3 | 147 | 0,06 |
| | 34 | 10 | 0,00 |
| | 345 | 10 | 0,00 |
| | 36 | 137 | 0,05 |
| | 362 | 137 | 0,05 |
| | 398 | 147 | 0,06 |
| | 399 | 755 | 0,29 |
| | 4 | 4 286 | 1,65 |

Noch:4. Ist-Einnahmen und Ist-Ausgaben der Gemeinden und Gemeindeverbände
des Landes Brandenburg insgesamt nach Gliederung und Gruppierung

| Glied.-Nr. | Grupp.-Nr. | Betrag in 1000 DM | DM je Einwohner |
|------------|------------|-------------------|-----------------|
| ----- | | | |
| 14 | 40 | 10 | 0,00 |
| | 41 | 3 532 | 1,36 |
| | 410 | 377 | 0,14 |
| | 414 | 3 062 | 1,18 |
| | 415 | 92 | 0,04 |
| | 43 | 71 | 0,03 |
| | 430 | 32 | 0,01 |
| | 434 | 38 | 0,01 |
| | 435 | 1 | 0,00 |
| | 44 | 658 | 0,25 |
| | 444 | 639 | 0,25 |
| | 445 | 19 | 0,01 |
| | 45 | 14 | 0,01 |
| | 5 | 719 | 0,28 |
| | 50 | 66 | 0,03 |
| | 51 | 6 | 0,00 |
| | 52 | 111 | 0,04 |
| | 53 | 246 | 0,09 |
| | 54 | 82 | 0,03 |
| | 55 | 145 | 0,06 |
| | 56 | 64 | 0,02 |
| | 6 | 805 | 0,31 |
| | 63 | 195 | 0,07 |
| | 638 | 195 | 0,07 |
| | 64 | 5 | 0,00 |
| | 65 | 129 | 0,05 |
| | 66 | 23 | 0,01 |
| | 661 | 23 | 0,01 |
| | 67 | 454 | 0,17 |
| | 672 | 1 | 0,00 |
| | 675 | 447 | 0,17 |
| | 677 | 6 | 0,00 |
| | 7 | 164 | 0,06 |
| | 70 | 2 | 0,00 |
| | 71 | 162 | 0,06 |
| | 710 | 2 | 0,00 |
| | 711 | 1 | 0,00 |
| | 712 | 11 | 0,00 |
| | 717 | 148 | 0,06 |
| | 899 | 5 975 | 2,30 |
| | 9 | 957 | 0,37 |
| | 93 | 654 | 0,25 |
| | 935 | 654 | 0,25 |
| | 94 | 198 | 0,08 |
| | 98 | 105 | 0,04 |
| | 980 | 33 | 0,01 |
| | 985 | 73 | 0,03 |
| | 998 | 957 | 0,37 |
| | 999 | 6 932 | 2,67 |
| 16 | 1 | 145 003 | 55,75 |
| | 10 | 3 | 0,00 |
| | 11 | 140 237 | 53,92 |
| | 14 | 38 | 0,01 |
| | 15 | 99 | 0,04 |
| | 150 | 72 | 0,03 |
| | 157 | 27 | 0,01 |
| | 16 | 4 601 | 1,77 |
| | 162 | 284 | 0,11 |
| | 163 | 1 | 0,00 |
| | 164 | 285 | 0,11 |
| | 165 | 93 | 0,04 |
| | 166 | 732 | 0,28 |

Noch:4. Ist-Einnahmen und Ist-Ausgaben der Gemeinden und Gemeindeverbände
des Landes Brandenburg insgesamt nach Gliederung und Gruppierung

| Glied.-Nr. | Grupp.-Nr. | Betrag in 1000 DM | DM je Einwohner |
|------------|------------|-------------------|-----------------|
| <hr/> | | | |
| 16 | 167 | 16 | 0,01 |
| | 169 | 3 188 | 1,23 |
| | 17 | 26 | 0,01 |
| | 175 | 26 | 0,01 |
| | 2 | 23 | 0,01 |
| | 20 | 23 | 0,01 |
| | 205 | 23 | 0,01 |
| | 299 | 145 026 | 55,76 |
| | 3 | 494 | 0,19 |
| | 34 | 375 | 0,14 |
| | 345 | 341 | 0,13 |
| | 347 | 33 | 0,01 |
| | 36 | 120 | 0,05 |
| | 361 | 96 | 0,04 |
| | 365 | 6 | 0,00 |
| | 367 | 17 | 0,01 |
| | 398 | 494 | 0,19 |
| | 399 | 145 520 | 55,95 |
| | 4 | 20 431 | 7,86 |
| | 40 | 48 | 0,02 |
| | 41 | 17 336 | 6,67 |
| | 410 | 3 837 | 1,48 |
| | 414 | 13 056 | 5,02 |
| | 415 | 65 | 0,02 |
| | 416 | 378 | 0,15 |
| | 43 | 460 | 0,18 |
| | 430 | 306 | 0,12 |
| | 434 | 153 | 0,06 |
| | 435 | 1 | 0,00 |
| | 44 | 2 481 | 0,95 |
| | 444 | 2 468 | 0,95 |
| | 445 | 14 | 0,01 |
| | 45 | 104 | 0,04 |
| | 46 | 2 | 0,00 |
| | 5 | 4 464 | 1,72 |
| | 50 | 248 | 0,10 |
| | 51 | 39 | 0,01 |
| | 52 | 861 | 0,33 |
| | 53 | 890 | 0,34 |
| | 54 | 768 | 0,30 |
| | 55 | 1 294 | 0,50 |
| | 56 | 364 | 0,14 |
| | 6 | 121 700 | 46,79 |
| | 63 | 3 209 | 1,23 |
| | 638 | 3 209 | 1,23 |
| | 64 | 86 | 0,03 |
| | 65 | 1 645 | 0,63 |
| | 66 | 9 | 0,00 |
| | 661 | 9 | 0,00 |
| | 67 | 110 800 | 42,60 |
| | 672 | 357 | 0,14 |
| | 675 | 8 839 | 3,40 |
| | 676 | 7 606 | 2,92 |
| | 677 | 86 891 | 33,41 |
| | 679 | 7 106 | 2,73 |
| | 68 | 5 952 | 2,29 |
| | 680 | 5 156 | 1,98 |
| | 685 | 796 | 0,31 |
| | 7 | 1 240 | 0,48 |
| | 70 | 59 | 0,02 |
| | 71 | 1 181 | 0,45 |
| | 713 | 19 | 0,01 |

Noch:4. Ist-Einnahmen und Ist-Ausgaben der Gemeinden und Gemeindeverbände
des Landes Brandenburg insgesamt nach Gliederung und Gruppierung

| Glied.-Nr. | Grupp.-Nr. | Betrag in 1000 DM | DM je Einwohner |
|------------|------------|-------------------|-----------------|
| 16 | 715 | 1 162 | 0,45 |
| | 899 | 147 835 | 56,84 |
| | 9 | 9 571 | 3,68 |
| | 93 | 7 676 | 2,95 |
| | 932 | 242 | 0,09 |
| | 935 | 7 434 | 2,86 |
| | 94 | 1 828 | 0,70 |
| | 98 | 68 | 0,03 |
| | 981 | 28 | 0,01 |
| | 987 | 40 | 0,02 |
| | 998 | 9 571 | 3,68 |
| | 999 | 157 406 | 60,52 |
| 2 | 1 | 137 421 | 52,84 |
| | 10 | 63 | 0,02 |
| | 11 | 11 382 | 4,38 |
| | 13 | 12 193 | 4,69 |
| | 14 | 5 197 | 2,00 |
| | 15 | 4 351 | 1,67 |
| | 150 | 3 437 | 1,32 |
| | 157 | 832 | 0,32 |
| | 158 | 2 | 0,00 |
| | 159 | 81 | 0,03 |
| | 16 | 86 089 | 33,10 |
| | 160 | 406 | 0,16 |
| | 161 | 659 | 0,25 |
| | 162 | 80 398 | 30,91 |
| | 163 | 889 | 0,34 |
| | 164 | 111 | 0,04 |
| | 165 | 218 | 0,08 |
| | 166 | 524 | 0,20 |
| | 167 | 1 334 | 0,51 |
| | 169 | 1 550 | 0,60 |
| | 17 | 18 146 | 6,98 |
| | 170 | 38 | 0,01 |
| | 171 | 4 508 | 1,73 |
| | 172 | 10 513 | 4,04 |
| | 173 | 4 | 0,00 |
| | 174 | 2 481 | 0,95 |
| | 175 | 13 | 0,00 |
| | 176 | 416 | 0,16 |
| | 177 | 174 | 0,07 |
| | 2 | 119 | 0,05 |
| | 20 | 1 | 0,00 |
| | 205 | 1 | 0,00 |
| | 26 | 119 | 0,05 |
| | 260 | 4 | 0,00 |
| | 262 | 13 | 0,00 |
| | 268 | 102 | 0,04 |
| | 299 | 137 540 | 52,88 |
| | 3 | 116 262 | 44,70 |
| | 32 | 127 | 0,05 |
| | 322 | 3 | 0,00 |
| | 323 | 20 | 0,01 |
| | 325 | 1 | 0,00 |
| | 326 | 1 | 0,00 |
| | 327 | 102 | 0,04 |
| | 34 | 1 064 | 0,41 |
| | 340 | 63 | 0,02 |
| | 345 | 354 | 0,14 |
| | 347 | 647 | 0,25 |
| | 35 | 838 | 0,32 |
| | 36 | 114 233 | 43,92 |

Noch:4. Ist-Einnahmen und Ist-Ausgaben der Gemeinden und Gemeindeverbände
des Landes Brandenburg insgesamt nach Gliederung und Gruppierung

| Glied.-Nr. | Grupp.-Nr. | Betrag in 1000 DM | DM je Einwohner |
|------------|------------|-------------------|-----------------|
| <hr/> | | | |
| 2 | 360 | 62 | 0,02 |
| | 361 | 62 752 | 24,13 |
| | 362 | 37 431 | 14,39 |
| | 363 | 44 | 0,02 |
| | 364 | 473 | 0,18 |
| | 365 | 1 283 | 0,49 |
| | 366 | 586 | 0,23 |
| | 367 | 11 603 | 4,46 |
| | 398 | 116 262 | 44,70 |
| | 399 | 253 802 | 97,58 |
| | 4 | 228 471 | 87,85 |
| | 40 | 1 015 | 0,39 |
| | 41 | 186 787 | 71,82 |
| | 410 | 1 734 | 0,67 |
| | 414 | 131 827 | 50,69 |
| | 415 | 52 149 | 20,05 |
| | 416 | 1 077 | 0,41 |
| | 43 | 2 498 | 0,96 |
| | 430 | 119 | 0,05 |
| | 434 | 1 636 | 0,63 |
| | 435 | 742 | 0,29 |
| | 44 | 37 970 | 14,60 |
| | 440 | 4 | 0,00 |
| | 444 | 27 093 | 10,42 |
| | 445 | 10 867 | 4,18 |
| | 448 | 6 | 0,00 |
| | 45 | 120 | 0,05 |
| | 46 | 81 | 0,03 |
| | 5 | 232 772 | 89,50 |
| | 50 | 31 784 | 12,22 |
| | 51 | 532 | 0,20 |
| | 52 | 13 513 | 5,20 |
| | 53 | 12 981 | 4,99 |
| | 54 | 173 310 | 66,64 |
| | 55 | 463 | 0,18 |
| | 56 | 189 | 0,07 |
| | 6 | 278 246 | 106,98 |
| | 63 | 175 508 | 67,48 |
| | 638 | 69 150 | 26,59 |
| | 639 | 106 358 | 40,89 |
| | 64 | 1 652 | 0,64 |
| | 65 | 9 040 | 3,48 |
| | 66 | 190 | 0,07 |
| | 661 | 190 | 0,07 |
| | 67 | 91 536 | 35,19 |
| | 670 | 6 | 0,00 |
| | 671 | 20 | 0,01 |
| | 672 | 86 283 | 33,18 |
| | 673 | 1 | 0,00 |
| | 675 | 108 | 0,04 |
| | 676 | 1 222 | 0,47 |
| | 677 | 1 155 | 0,44 |
| | 679 | 2 740 | 1,05 |
| | 68 | 320 | 0,12 |
| | 680 | 307 | 0,12 |
| | 685 | 14 | 0,01 |
| | 7 | 16 694 | 6,42 |
| | 70 | 1 709 | 0,66 |
| | 71 | 14 107 | 5,42 |
| | 711 | 2 | 0,00 |
| | 712 | 4 571 | 1,76 |
| | 713 | 3 535 | 1,36 |

Noch:4. Ist-Einnahmen und Ist-Ausgaben der Gemeinden und Gemeindeverbände
des Landes Brandenburg insgesamt nach Gliederung und Gruppierung

| Glied.-Nr. | Grupp.-Nr. | Betrag in 1000 DM | DM je Einwohner |
|------------|------------|-------------------|-----------------|
| ----- | | | |
| 2 | 715 | 138 | 0,05 |
| | 716 | 1 611 | 0,62 |
| | 717 | 4 251 | 1,63 |
| | 72 | 879 | 0,34 |
| | 722 | 350 | 0,13 |
| | 723 | 529 | 0,20 |
| | 8 | 62 | 0,02 |
| | 84 | 62 | 0,02 |
| | 840 | 13 | 0,00 |
| | 841 | 49 | 0,02 |
| | 899 | 756 245 | 290,77 |
| | 9 | 361 768 | 139,10 |
| | 93 | 30 289 | 11,65 |
| | 932 | 1 789 | 0,69 |
| | 935 | 28 501 | 10,96 |
| | 94 | 329 475 | 126,68 |
| | 98 | 2 004 | 0,77 |
| | 981 | 513 | 0,20 |
| | 982 | 1 410 | 0,54 |
| | 983 | 77 | 0,03 |
| | 986 | 1 | 0,00 |
| | 987 | 3 | 0,00 |
| | 998 | 361 768 | 139,10 |
| | 999 | 1 118 013 | 429,87 |
| 20 | 1 | 8 344 | 3,21 |
| | 10 | 33 | 0,01 |
| | 11 | 221 | 0,08 |
| | 13 | 153 | 0,06 |
| | 14 | 271 | 0,10 |
| | 15 | 353 | 0,14 |
| | 150 | 294 | 0,11 |
| | 157 | 59 | 0,02 |
| | 16 | 3 886 | 1,49 |
| | 160 | 2 | 0,00 |
| | 161 | 375 | 0,14 |
| | 162 | 3 113 | 1,20 |
| | 163 | 31 | 0,01 |
| | 164 | 22 | 0,01 |
| | 166 | 50 | 0,02 |
| | 167 | 6 | 0,00 |
| | 169 | 286 | 0,11 |
| | 17 | 3 427 | 1,32 |
| | 171 | 1 627 | 0,63 |
| | 172 | 1 179 | 0,45 |
| | 174 | 604 | 0,23 |
| | 177 | 17 | 0,01 |
| | 2 | 4 | 0,00 |
| | 26 | 4 | 0,00 |
| | 260 | 4 | 0,00 |
| | 299 | 8 349 | 3,21 |
| | 3 | 1 194 | 0,46 |
| | 32 | 20 | 0,01 |
| | 323 | 20 | 0,01 |
| | 34 | 30 | 0,01 |
| | 345 | 30 | 0,01 |
| | 36 | 1 144 | 0,44 |
| | 361 | 639 | 0,25 |
| | 362 | 462 | 0,18 |
| | 363 | 44 | 0,02 |
| | 398 | 1 194 | 0,46 |
| | 399 | 9 543 | 3,67 |
| | 4 | 57 111 | 21,96 |

Noch:4. Ist-Einnahmen und Ist-Ausgaben der Gemeinden und Gemeindeverbände
des Landes Brandenburg insgesamt nach Gliederung und Gruppierung

| Glied.-Nr. | Grupp.-Nr. | Betrag in 1000 DM | DM je Einwohner |
|------------|------------|-------------------|-----------------|
| 20 | 40 | 9 | 0,00 |
| | 41 | 47 128 | 18,12 |
| | 410 | 1 729 | 0,66 |
| | 414 | 42 169 | 16,21 |
| | 415 | 3 008 | 1,16 |
| | 416 | 223 | 0,09 |
| | 43 | 665 | 0,26 |
| | 430 | 119 | 0,05 |
| | 434 | 508 | 0,20 |
| | 435 | 37 | 0,01 |
| | 44 | 9 193 | 3,53 |
| | 440 | 4 | 0,00 |
| | 444 | 8 568 | 3,29 |
| | 445 | 621 | 0,24 |
| | 45 | 105 | 0,04 |
| | 46 | 11 | 0,00 |
| | 5 | 14 301 | 5,50 |
| | 50 | 2 188 | 0,84 |
| | 51 | 130 | 0,05 |
| | 52 | 750 | 0,29 |
| | 53 | 758 | 0,29 |
| | 54 | 10 270 | 3,95 |
| | 55 | 110 | 0,04 |
| | 56 | 94 | 0,04 |
| | 6 | 4 284 | 1,65 |
| | 63 | 1 803 | 0,69 |
| | 638 | 1 803 | 0,69 |
| | 64 | 61 | 0,02 |
| | 65 | 1 632 | 0,63 |
| | 66 | 28 | 0,01 |
| | 661 | 28 | 0,01 |
| | 67 | 760 | 0,29 |
| | 672 | 439 | 0,17 |
| | 676 | 48 | 0,02 |
| | 679 | 274 | 0,11 |
| | 7 | 2 045 | 0,79 |
| | 70 | 491 | 0,19 |
| | 71 | 1 554 | 0,60 |
| | 712 | 400 | 0,15 |
| | 713 | 85 | 0,03 |
| | 716 | 265 | 0,10 |
| | 717 | 803 | 0,31 |
| | 899 | 77 741 | 29,89 |
| | 9 | 8 040 | 3,09 |
| | 93 | 1 778 | 0,68 |
| | 935 | 1 778 | 0,68 |
| | 94 | 6 140 | 2,36 |
| | 98 | 122 | 0,05 |
| | 981 | 17 | 0,01 |
| | 982 | 105 | 0,04 |
| | 998 | 8 040 | 3,09 |
| | 999 | 85 781 | 32,98 |
| 21 | 1 | 35 637 | 13,70 |
| | 10 | 17 | 0,01 |
| | 11 | 2 876 | 1,11 |
| | 13 | 4 282 | 1,65 |
| | 14 | 1 178 | 0,45 |
| | 15 | 1 528 | 0,59 |
| | 150 | 1 138 | 0,44 |
| | 157 | 388 | 0,15 |
| | 158 | 2 | 0,00 |
| | 16 | 22 107 | 8,50 |

Noch:4. Ist-Einnahmen und Ist-Ausgaben der Gemeinden und Gemeindeverbände
des Landes Brandenburg insgesamt nach Gliederung und Gruppierung

| Glied.-Nr. | Grupp.-Nr. | Betrag in 1000 DM | DM je Einwohner |
|------------|------------|-------------------|-----------------|
| <hr/> | | | |
| 21 | 160 | 11 | 0,00 |
| | 161 | 19 | 0,01 |
| | 162 | 20 123 | 7,74 |
| | 163 | 410 | 0,16 |
| | 164 | 41 | 0,02 |
| | 165 | 167 | 0,06 |
| | 166 | 135 | 0,05 |
| | 167 | 242 | 0,09 |
| | 169 | 958 | 0,37 |
| | 17 | 3 650 | 1,40 |
| | 170 | 5 | 0,00 |
| | 171 | 150 | 0,06 |
| | 172 | 2 421 | 0,93 |
| | 174 | 745 | 0,29 |
| | 175 | 10 | 0,00 |
| | 176 | 249 | 0,10 |
| | 177 | 71 | 0,03 |
| | 2 | 53 | 0,02 |
| | 26 | 53 | 0,02 |
| | 262 | 13 | 0,00 |
| | 268 | 40 | 0,02 |
| | 299 | 35 690 | 13,72 |
| | 3 | 27 510 | 10,58 |
| | 32 | 10 | 0,00 |
| | 322 | 3 | 0,00 |
| | 327 | 7 | 0,00 |
| | 34 | 359 | 0,14 |
| | 340 | 9 | 0,00 |
| | 345 | 154 | 0,06 |
| | 347 | 197 | 0,08 |
| | 35 | 488 | 0,19 |
| | 36 | 26 654 | 10,25 |
| | 361 | 5 723 | 2,20 |
| | 362 | 19 700 | 7,57 |
| | 364 | 128 | 0,05 |
| | 365 | 70 | 0,03 |
| | 366 | 66 | 0,03 |
| | 367 | 966 | 0,37 |
| | 398 | 27 510 | 10,58 |
| | 399 | 63 200 | 24,30 |
| | 4 | 56 243 | 21,62 |
| | 40 | 404 | 0,16 |
| | 41 | 45 680 | 17,56 |
| | 410 | 5 | 0,00 |
| | 414 | 27 006 | 10,38 |
| | 415 | 18 580 | 7,14 |
| | 416 | 88 | 0,03 |
| | 43 | 721 | 0,28 |
| | 434 | 375 | 0,14 |
| | 435 | 346 | 0,13 |
| | 44 | 9 421 | 3,62 |
| | 444 | 5 534 | 2,13 |
| | 445 | 3 884 | 1,49 |
| | 448 | 2 | 0,00 |
| | 46 | 18 | 0,01 |
| | 5 | 75 703 | 29,11 |
| | 50 | 10 992 | 4,23 |
| | 51 | 236 | 0,09 |
| | 52 | 4 601 | 1,77 |
| | 53 | 2 437 | 0,94 |
| | 54 | 57 376 | 22,06 |
| | 55 | 32 | 0,01 |

Noch:4. Ist-Einnahmen und Ist-Ausgaben der Gemeinden und Gemeindeverbände
des Landes Brandenburg insgesamt nach Gliederung und Gruppierung

| Glied.-Nr. | Grupp.-Nr. | Betrag in 1000 DM | DM je Einwohner |
|------------|------------|-------------------|-----------------|
| 21 | 56 | 29 | 0,01 |
| | 6 | 48 749 | 18,74 |
| | 63 | 23 010 | 8,85 |
| | 638 | 22 016 | 8,46 |
| | 639 | 995 | 0,38 |
| | 64 | 664 | 0,26 |
| | 65 | 2 536 | 0,98 |
| | 66 | 26 | 0,01 |
| | 661 | 26 | 0,01 |
| | 67 | 22 435 | 8,63 |
| | 670 | 6 | 0,00 |
| | 671 | 16 | 0,01 |
| | 672 | 20 843 | 8,01 |
| | 673 | 1 | 0,00 |
| | 675 | 28 | 0,01 |
| | 676 | 198 | 0,08 |
| | 677 | 23 | 0,01 |
| | 679 | 1 319 | 0,51 |
| | 68 | 78 | 0,03 |
| | 680 | 78 | 0,03 |
| | 7 | 4 696 | 1,81 |
| | 70 | 165 | 0,06 |
| | 71 | 3 891 | 1,50 |
| | 711 | 1 | 0,00 |
| | 712 | 1 350 | 0,52 |
| | 713 | 2 154 | 0,83 |
| | 716 | 245 | 0,09 |
| | 717 | 141 | 0,05 |
| | 72 | 639 | 0,25 |
| | 722 | 111 | 0,04 |
| | 723 | 529 | 0,20 |
| | 8 | 27 | 0,01 |
| | 84 | 27 | 0,01 |
| | 840 | 13 | 0,00 |
| | 841 | 15 | 0,01 |
| | 899 | 185 418 | 71,29 |
| | 9 | 95 239 | 36,62 |
| | 93 | 7 039 | 2,71 |
| | 932 | 967 | 0,37 |
| | 935 | 6 072 | 2,33 |
| | 94 | 87 536 | 33,66 |
| | 98 | 665 | 0,26 |
| | 981 | 202 | 0,08 |
| | 982 | 447 | 0,17 |
| | 983 | 15 | 0,01 |
| | 986 | 1 | 0,00 |
| | 998 | 95 239 | 36,62 |
| | 999 | 280 657 | 107,91 |
| 22 | 1 | 7 997 | 3,07 |
| | 10 | 3 | 0,00 |
| | 11 | 78 | 0,03 |
| | 13 | 292 | 0,11 |
| | 14 | 435 | 0,17 |
| | 15 | 142 | 0,05 |
| | 150 | 115 | 0,04 |
| | 157 | 27 | 0,01 |
| | 16 | 6 311 | 2,43 |
| | 162 | 6 233 | 2,40 |
| | 163 | 1 | 0,00 |
| | 165 | 7 | 0,00 |
| | 166 | 22 | 0,01 |
| | 167 | 9 | 0,00 |

Noch:4. Ist-Einnahmen und Ist-Ausgaben der Gemeinden und Gemeindeverbände
des Landes Brandenburg insgesamt nach Gliederung und Gruppierung

| Glied.-Nr. | Grupp.-Nr. | Betrag in 1000 DM | DM je Einwohner |
|------------|------------|-------------------|-----------------|
| <hr/> | | | |
| 22 | 169 | 39 | 0,01 |
| | 17 | 736 | 0,28 |
| | 171 | 13 | 0,00 |
| | 172 | 692 | 0,27 |
| | 176 | 16 | 0,01 |
| | 177 | 15 | 0,01 |
| | 2 | 6 | 0,00 |
| | 26 | 6 | 0,00 |
| | 268 | 6 | 0,00 |
| | 299 | 8 004 | 3,08 |
| | 3 | 2 815 | 1,08 |
| | 34 | 44 | 0,02 |
| | 340 | 19 | 0,01 |
| | 345 | 25 | 0,01 |
| | 36 | 2 771 | 1,07 |
| | 361 | 332 | 0,13 |
| | 362 | 2 426 | 0,93 |
| | 365 | 12 | 0,00 |
| | 367 | 2 | 0,00 |
| | 398 | 2 815 | 1,08 |
| | 399 | 10 818 | 4,16 |
| | 4 | 7 369 | 2,83 |
| | 41 | 6 033 | 2,32 |
| | 414 | 3 836 | 1,47 |
| | 415 | 2 195 | 0,84 |
| | 416 | 1 | 0,00 |
| | 43 | 73 | 0,03 |
| | 434 | 47 | 0,02 |
| | 435 | 26 | 0,01 |
| | 44 | 1 263 | 0,49 |
| | 444 | 795 | 0,31 |
| | 445 | 467 | 0,18 |
| | 5 | 11 756 | 4,52 |
| | 50 | 1 802 | 0,69 |
| | 51 | 10 | 0,00 |
| | 52 | 846 | 0,33 |
| | 53 | 166 | 0,06 |
| | 54 | 8 926 | 3,43 |
| | 55 | 2 | 0,00 |
| | 56 | 5 | 0,00 |
| | 6 | 11 327 | 4,36 |
| | 63 | 3 302 | 1,27 |
| | 638 | 3 144 | 1,21 |
| | 639 | 158 | 0,06 |
| | 64 | 80 | 0,03 |
| | 65 | 443 | 0,17 |
| | 66 | 12 | 0,00 |
| | 661 | 12 | 0,00 |
| | 67 | 7 471 | 2,87 |
| | 672 | 7 187 | 2,76 |
| | 675 | 2 | 0,00 |
| | 676 | 2 | 0,00 |
| | 679 | 280 | 0,11 |
| | 68 | 19 | 0,01 |
| | 680 | 19 | 0,01 |
| | 7 | 170 | 0,07 |
| | 71 | 170 | 0,07 |
| | 712 | 27 | 0,01 |
| | 713 | 57 | 0,02 |
| | 716 | 74 | 0,03 |
| | 717 | 12 | 0,00 |
| | 899 | 30 623 | 11,77 |

Noch:4. Ist-Einnahmen und Ist-Ausgaben der Gemeinden und Gemeindeverbände
des Landes Brandenburg insgesamt nach Gliederung und Gruppierung

| Glied.-Nr. | Grupp.-Nr. | Betrag in 1000 DM | DM je Einwohner |
|------------|------------|-------------------|-----------------|
| 22 | 9 | 12 121 | 4,66 |
| | 93 | 2 195 | 0,84 |
| | 932 | 275 | 0,11 |
| | 935 | 1 920 | 0,74 |
| | 94 | 9 927 | 3,82 |
| | 998 | 12 121 | 4,66 |
| | 999 | 42 744 | 16,43 |
| 23 | 1 | 9 207 | 3,54 |
| | 10 | 5 | 0,00 |
| | 11 | 297 | 0,11 |
| | 13 | 352 | 0,14 |
| | 14 | 479 | 0,18 |
| | 15 | 275 | 0,11 |
| | 150 | 233 | 0,09 |
| | 157 | 42 | 0,02 |
| | 16 | 6 202 | 2,38 |
| | 162 | 5 936 | 2,28 |
| | 165 | 11 | 0,00 |
| | 166 | 91 | 0,03 |
| | 167 | 163 | 0,06 |
| | 169 | 1 | 0,00 |
| | 17 | 1 597 | 0,61 |
| | 170 | 15 | 0,01 |
| | 171 | 435 | 0,17 |
| | 172 | 1 067 | 0,41 |
| | 174 | 65 | 0,02 |
| | 176 | 9 | 0,00 |
| | 177 | 6 | 0,00 |
| | 2 | 15 | 0,01 |
| | 26 | 15 | 0,01 |
| | 268 | 15 | 0,01 |
| | 299 | 9 223 | 3,55 |
| | 3 | 5 723 | 2,20 |
| | 32 | 1 | 0,00 |
| | 325 | 1 | 0,00 |
| | 34 | 61 | 0,02 |
| | 340 | 23 | 0,01 |
| | 345 | 30 | 0,01 |
| | 347 | 8 | 0,00 |
| | 36 | 5 661 | 2,18 |
| | 360 | 5 | 0,00 |
| | 361 | 2 241 | 0,86 |
| | 362 | 2 304 | 0,89 |
| | 364 | 59 | 0,02 |
| | 365 | 1 034 | 0,40 |
| | 366 | 10 | 0,00 |
| | 367 | 9 | 0,00 |
| | 398 | 5 723 | 2,20 |
| | 399 | 14 946 | 5,75 |
| | 4 | 15 082 | 5,80 |
| | 41 | 12 357 | 4,75 |
| | 414 | 8 547 | 3,29 |
| | 415 | 3 786 | 1,46 |
| | 416 | 24 | 0,01 |
| | 43 | 149 | 0,06 |
| | 434 | 104 | 0,04 |
| | 435 | 45 | 0,02 |
| | 44 | 2 564 | 0,99 |
| | 444 | 1 782 | 0,69 |
| | 445 | 781 | 0,30 |
| | 45 | 10 | 0,00 |
| | 46 | 2 | 0,00 |

Noch:4. Ist-Einnahmen und Ist-Ausgaben der Gemeinden und Gemeindeverbände
des Landes Brandenburg insgesamt nach Gliederung und Gruppierung

| Glied.-Nr. | Grupp.-Nr. | Betrag in 1000 DM | DM je Einwohner |
|------------|------------|-------------------|-----------------|
| <hr/> | | | |
| 23 | 5 | 31 275 | 12,02 |
| | 50 | 3 956 | 1,52 |
| | 51 | 5 | 0,00 |
| | 52 | 1 495 | 0,57 |
| | 53 | 2 142 | 0,82 |
| | 54 | 23 653 | 9,09 |
| | 55 | 13 | 0,00 |
| | 56 | 10 | 0,00 |
| | 6 | 19 916 | 7,66 |
| | 63 | 10 296 | 3,96 |
| | 638 | 9 675 | 3,72 |
| | 639 | 621 | 0,24 |
| | 64 | 203 | 0,08 |
| | 65 | 919 | 0,35 |
| | 66 | 15 | 0,01 |
| | 661 | 15 | 0,01 |
| | 67 | 8 458 | 3,25 |
| | 671 | 4 | 0,00 |
| | 672 | 8 248 | 3,17 |
| | 675 | 36 | 0,01 |
| | 676 | 98 | 0,04 |
| | 677 | 30 | 0,01 |
| | 679 | 43 | 0,02 |
| | 68 | 25 | 0,01 |
| | 680 | 25 | 0,01 |
| | 7 | 1 159 | 0,45 |
| | 71 | 1 139 | 0,44 |
| | 712 | 847 | 0,33 |
| | 715 | 1 | 0,00 |
| | 716 | 48 | 0,02 |
| | 717 | 242 | 0,09 |
| | 72 | 20 | 0,01 |
| | 722 | 20 | 0,01 |
| | 8 | 13 | 0,00 |
| | 84 | 13 | 0,00 |
| | 841 | 13 | 0,00 |
| | 899 | 67 444 | 25,93 |
| | 9 | 47 295 | 18,18 |
| | 93 | 3 395 | 1,31 |
| | 932 | 226 | 0,09 |
| | 935 | 3 169 | 1,22 |
| | 94 | 43 121 | 16,58 |
| | 98 | 779 | 0,30 |
| | 981 | 29 | 0,01 |
| | 982 | 713 | 0,27 |
| | 983 | 37 | 0,01 |
| | 998 | 47 295 | 18,18 |
| | 999 | 114 739 | 44,12 |
| 24 | 1 | 15 977 | 6,14 |
| | 10 | 2 | 0,00 |
| | 11 | 1 815 | 0,70 |
| | 13 | 23 | 0,01 |
| | 14 | 1 482 | 0,57 |
| | 15 | 245 | 0,09 |
| | 150 | 134 | 0,05 |
| | 157 | 34 | 0,01 |
| | 159 | 77 | 0,03 |
| | 16 | 11 326 | 4,35 |
| | 161 | 142 | 0,05 |
| | 162 | 10 865 | 4,18 |
| | 163 | 148 | 0,06 |
| | 166 | 69 | 0,03 |

Noch:4. Ist-Einnahmen und Ist-Ausgaben der Gemeinden und Gemeindeverbände
des Landes Brandenburg insgesamt nach Gliederung und Gruppierung

| Glied.-Nr. | Grupp.-Nr. | Betrag in 1000 DM | DM je Einwohner |
|------------|------------|-------------------|-----------------|
| ----- | | | |
| 24 | 167 | 101 | 0,04 |
| | 17 | 1 083 | 0,42 |
| | 170 | 13 | 0,00 |
| | 171 | 733 | 0,28 |
| | 172 | 66 | 0,03 |
| | 174 | 238 | 0,09 |
| | 176 | 1 | 0,00 |
| | 177 | 32 | 0,01 |
| | 2 | 34 | 0,01 |
| | 20 | 1 | 0,00 |
| | 205 | 1 | 0,00 |
| | 26 | 33 | 0,01 |
| | 268 | 33 | 0,01 |
| | 299 | 16 011 | 6,16 |
| | 3 | 51 953 | 19,98 |
| | 32 | 7 | 0,00 |
| | 327 | 7 | 0,00 |
| | 34 | 96 | 0,04 |
| | 345 | 21 | 0,01 |
| | 347 | 75 | 0,03 |
| | 36 | 51 850 | 19,94 |
| | 360 | 5 | 0,00 |
| | 361 | 41 458 | 15,94 |
| | 362 | 1 | 0,00 |
| | 367 | 10 386 | 3,99 |
| | 398 | 51 953 | 19,98 |
| | 399 | 67 964 | 26,13 |
| | 4 | 17 979 | 6,91 |
| | 41 | 14 726 | 5,66 |
| | 414 | 10 836 | 4,17 |
| | 415 | 3 889 | 1,50 |
| | 416 | 1 | 0,00 |
| | 43 | 180 | 0,07 |
| | 434 | 131 | 0,05 |
| | 435 | 48 | 0,02 |
| | 44 | 3 067 | 1,18 |
| | 444 | 2 254 | 0,87 |
| | 445 | 813 | 0,31 |
| | 45 | 5 | 0,00 |
| | 46 | 1 | 0,00 |
| | 5 | 26 242 | 10,09 |
| | 50 | 2 190 | 0,84 |
| | 51 | 2 | 0,00 |
| | 52 | 1 297 | 0,50 |
| | 53 | 2 684 | 1,03 |
| | 54 | 20 029 | 7,70 |
| | 55 | 23 | 0,01 |
| | 56 | 17 | 0,01 |
| | 6 | 20 825 | 8,01 |
| | 63 | 7 959 | 3,06 |
| | 638 | 7 734 | 2,97 |
| | 639 | 224 | 0,09 |
| | 64 | 69 | 0,03 |
| | 65 | 990 | 0,38 |
| | 66 | 6 | 0,00 |
| | 661 | 6 | 0,00 |
| | 67 | 11 802 | 4,54 |
| | 672 | 11 639 | 4,48 |
| | 677 | 164 | 0,06 |
| | 7 | 3 742 | 1,44 |
| | 71 | 3 742 | 1,44 |
| | 712 | 343 | 0,13 |

Noch:4. Ist-Einnahmen und Ist-Ausgaben der Gemeinden und Gemeindeverbände
des Landes Brandenburg insgesamt nach Gliederung und Gruppierung

| Glied.-Nr. | Grupp.-Nr. | Betrag in 1000 DM | DM je Einwohner |
|------------|------------|-------------------|-----------------|
| <hr/> | | | |
| 24 | 716 | 553 | 0,21 |
| | 717 | 2 846 | 1,09 |
| | 8 | 8 | 0,00 |
| | 84 | 8 | 0,00 |
| | 841 | 8 | 0,00 |
| | 899 | 68 797 | 26,45 |
| | 9 | 116 434 | 44,77 |
| | 93 | 7 491 | 2,88 |
| | 932 | 44 | 0,02 |
| | 935 | 7 447 | 2,86 |
| | 94 | 108 831 | 41,84 |
| | 98 | 112 | 0,04 |
| | 981 | 112 | 0,04 |
| | 998 | 116 434 | 44,77 |
| | 999 | 185 231 | 71,22 |
| 25 | 1 | 87 | 0,03 |
| | 11 | 34 | 0,01 |
| | 17 | 52 | 0,02 |
| | 171 | 52 | 0,02 |
| | 299 | 87 | 0,03 |
| | 399 | 87 | 0,03 |
| | 4 | 139 | 0,05 |
| | 41 | 124 | 0,05 |
| | 414 | 97 | 0,04 |
| | 416 | 27 | 0,01 |
| | 43 | 1 | 0,00 |
| | 434 | 1 | 0,00 |
| | 44 | 15 | 0,01 |
| | 444 | 15 | 0,01 |
| | 5 | 2 | 0,00 |
| | 54 | 2 | 0,00 |
| | 6 | 10 | 0,00 |
| | 63 | 1 | 0,00 |
| | 638 | 1 | 0,00 |
| | 64 | 5 | 0,00 |
| | 65 | 5 | 0,00 |
| | 899 | 152 | 0,06 |
| | 999 | 152 | 0,06 |
| 27 | 1 | 13 222 | 5,08 |
| | 11 | 665 | 0,26 |
| | 13 | 1 297 | 0,50 |
| | 14 | 267 | 0,10 |
| | 15 | 303 | 0,12 |
| | 150 | 284 | 0,11 |
| | 157 | 16 | 0,01 |
| | 159 | 3 | 0,00 |
| | 16 | 8 464 | 3,25 |
| | 160 | 361 | 0,14 |
| | 161 | 2 | 0,00 |
| | 162 | 7 333 | 2,82 |
| | 165 | 19 | 0,01 |
| | 166 | 65 | 0,02 |
| | 167 | 668 | 0,26 |
| | 169 | 16 | 0,01 |
| | 17 | 2 226 | 0,86 |
| | 171 | 1 172 | 0,45 |
| | 172 | 997 | 0,38 |
| | 174 | 49 | 0,02 |
| | 176 | 4 | 0,00 |
| | 177 | 5 | 0,00 |
| | 2 | 5 | 0,00 |
| | 26 | 5 | 0,00 |

Noch:4. Ist-Einnahmen und Ist-Ausgaben der Gemeinden und Gemeindeverbände
des Landes Brandenburg insgesamt nach Gliederung und Gruppierung

| Glied.-Nr. | Grupp.-Nr. | Betrag in 1000 DM | DM je Einwohner |
|------------|------------|-------------------|-----------------|
| 27 | 268 | 5 | 0,00 |
| | 299 | 13 227 | 5,09 |
| | 3 | 1 907 | 0,73 |
| | 32 | 1 | 0,00 |
| | 326 | 1 | 0,00 |
| | 34 | 214 | 0,08 |
| | 340 | 12 | 0,00 |
| | 345 | 6 | 0,00 |
| | 347 | 196 | 0,08 |
| | 36 | 1 691 | 0,65 |
| | 361 | 1 307 | 0,50 |
| | 362 | 117 | 0,04 |
| | 364 | 265 | 0,10 |
| | 367 | 1 | 0,00 |
| | 398 | 1 907 | 0,73 |
| | 399 | 15 133 | 5,82 |
| | 4 | 30 781 | 11,84 |
| | 41 | 25 387 | 9,76 |
| | 414 | 18 817 | 7,23 |
| | 415 | 5 920 | 2,28 |
| | 416 | 651 | 0,25 |
| | 43 | 296 | 0,11 |
| | 434 | 227 | 0,09 |
| | 435 | 69 | 0,03 |
| | 44 | 5 096 | 1,96 |
| | 444 | 3 888 | 1,49 |
| | 445 | 1 208 | 0,46 |
| | 46 | 2 | 0,00 |
| | 5 | 17 758 | 6,83 |
| | 50 | 2 128 | 0,82 |
| | 51 | 7 | 0,00 |
| | 52 | 973 | 0,37 |
| | 53 | 1 993 | 0,77 |
| | 54 | 12 477 | 4,80 |
| | 55 | 174 | 0,07 |
| | 56 | 7 | 0,00 |
| | 6 | 10 373 | 3,99 |
| | 63 | 5 166 | 1,99 |
| | 638 | 4 616 | 1,77 |
| | 639 | 550 | 0,21 |
| | 64 | 66 | 0,03 |
| | 65 | 623 | 0,24 |
| | 66 | 5 | 0,00 |
| | 661 | 5 | 0,00 |
| | 67 | 4 512 | 1,73 |
| | 672 | 4 419 | 1,70 |
| | 675 | 34 | 0,01 |
| | 676 | 50 | 0,02 |
| | 677 | 9 | 0,00 |
| | 7 | 98 | 0,04 |
| | 71 | 98 | 0,04 |
| | 712 | 1 | 0,00 |
| | 716 | 46 | 0,02 |
| | 717 | 51 | 0,02 |
| | 899 | 59 010 | 22,69 |
| | 9 | 19 325 | 7,43 |
| | 93 | 1 548 | 0,60 |
| | 932 | 14 | 0,01 |
| | 935 | 1 533 | 0,59 |
| | 94 | 17 592 | 6,76 |
| | 98 | 185 | 0,07 |
| | 981 | 150 | 0,06 |

Noch:4. Ist-Einnahmen und Ist-Ausgaben der Gemeinden und Gemeindeverbände
des Landes Brandenburg insgesamt nach Gliederung und Gruppierung

| Glied.-Nr. | Grupp.-Nr. | Betrag in 1000 DM | DM je Einwohner |
|------------|------------|-------------------|-----------------|
| <hr/> | | | |
| 27 | 982 | 10 | 0,00 |
| | 983 | 25 | 0,01 |
| | 998 | 19 325 | 7,43 |
| | 999 | 78 335 | 30,12 |
| 28 | 1 | 34 950 | 13,44 |
| | 10 | 3 | 0,00 |
| | 11 | 845 | 0,32 |
| | 13 | 1 745 | 0,67 |
| | 14 | 501 | 0,19 |
| | 15 | 898 | 0,35 |
| | 150 | 667 | 0,26 |
| | 157 | 230 | 0,09 |
| | 16 | 26 425 | 10,16 |
| | 160 | 20 | 0,01 |
| | 161 | 120 | 0,05 |
| | 162 | 25 511 | 9,81 |
| | 163 | 298 | 0,11 |
| | 164 | 48 | 0,02 |
| | 165 | 11 | 0,00 |
| | 166 | 67 | 0,03 |
| | 167 | 125 | 0,05 |
| | 169 | 225 | 0,09 |
| | 17 | 4 533 | 1,74 |
| | 170 | 5 | 0,00 |
| | 171 | 294 | 0,11 |
| | 172 | 3 666 | 1,41 |
| | 173 | 4 | 0,00 |
| | 174 | 402 | 0,15 |
| | 175 | 3 | 0,00 |
| | 176 | 132 | 0,05 |
| | 177 | 28 | 0,01 |
| | 299 | 34 950 | 13,44 |
| | 3 | 23 838 | 9,17 |
| | 32 | 88 | 0,03 |
| | 327 | 88 | 0,03 |
| | 34 | 254 | 0,10 |
| | 345 | 82 | 0,03 |
| | 347 | 172 | 0,07 |
| | 35 | 350 | 0,13 |
| | 36 | 23 146 | 8,90 |
| | 361 | 9 973 | 3,83 |
| | 362 | 12 337 | 4,74 |
| | 364 | 22 | 0,01 |
| | 365 | 167 | 0,06 |
| | 366 | 408 | 0,16 |
| | 367 | 239 | 0,09 |
| | 398 | 23 838 | 9,17 |
| | 399 | 58 788 | 22,60 |
| | 4 | 30 229 | 11,62 |
| | 40 | 305 | 0,12 |
| | 41 | 24 489 | 9,42 |
| | 414 | 14 803 | 5,69 |
| | 415 | 9 651 | 3,71 |
| | 416 | 35 | 0,01 |
| | 43 | 288 | 0,11 |
| | 434 | 177 | 0,07 |
| | 435 | 111 | 0,04 |
| | 44 | 5 103 | 1,96 |
| | 444 | 3 075 | 1,18 |
| | 445 | 2 025 | 0,78 |
| | 448 | 3 | 0,00 |
| | 46 | 45 | 0,02 |

Noch:4. Ist-Einnahmen und Ist-Ausgaben der Gemeinden und Gemeindeverbände
des Landes Brandenburg insgesamt nach Gliederung und Gruppierung

| Glied.-Nr. | Grupp.-Nr. | Betrag in 1000 DM | DM je Einwohner |
|------------|------------|-------------------|-----------------|
| ----- | | | |
| 28 | 5 | 52 481 | 20,18 |
| | 50 | 8 032 | 3,09 |
| | 51 | 127 | 0,05 |
| | 52 | 3 272 | 1,26 |
| | 53 | 2 217 | 0,85 |
| | 54 | 38 774 | 14,91 |
| | 55 | 39 | 0,01 |
| | 56 | 20 | 0,01 |
| | 6 | 50 519 | 19,42 |
| | 63 | 14 962 | 5,75 |
| | 638 | 14 543 | 5,59 |
| | 639 | 419 | 0,16 |
| | 64 | 456 | 0,18 |
| | 65 | 1 727 | 0,66 |
| | 66 | 18 | 0,01 |
| | 661 | 18 | 0,01 |
| | 67 | 33 214 | 12,77 |
| | 672 | 31 533 | 12,12 |
| | 675 | 8 | 0,00 |
| | 676 | 142 | 0,05 |
| | 677 | 774 | 0,30 |
| | 679 | 756 | 0,29 |
| | 68 | 143 | 0,05 |
| | 680 | 143 | 0,05 |
| | 7 | 3 430 | 1,32 |
| | 70 | 296 | 0,11 |
| | 71 | 2 914 | 1,12 |
| | 712 | 1 543 | 0,59 |
| | 713 | 1 238 | 0,48 |
| | 716 | 37 | 0,01 |
| | 717 | 96 | 0,04 |
| | 72 | 219 | 0,08 |
| | 722 | 219 | 0,08 |
| | 8 | 13 | 0,00 |
| | 84 | 13 | 0,00 |
| | 841 | 13 | 0,00 |
| | 899 | 136 671 | 52,55 |
| | 9 | 60 673 | 23,33 |
| | 93 | 6 538 | 2,51 |
| | 932 | 259 | 0,10 |
| | 935 | 6 279 | 2,41 |
| | 94 | 54 022 | 20,77 |
| | 98 | 113 | 0,04 |
| | 981 | 3 | 0,00 |
| | 982 | 108 | 0,04 |
| | 987 | 3 | 0,00 |
| | 998 | 60 673 | 23,33 |
| | 999 | 197 345 | 75,88 |
| 29 | 1 | 11 999 | 4,61 |
| | 11 | 4 551 | 1,75 |
| | 13 | 4 049 | 1,56 |
| | 14 | 584 | 0,22 |
| | 15 | 608 | 0,23 |
| | 150 | 571 | 0,22 |
| | 157 | 35 | 0,01 |
| | 159 | 1 | 0,00 |
| | 16 | 1 368 | 0,53 |
| | 160 | 11 | 0,00 |
| | 162 | 1 284 | 0,49 |
| | 165 | 3 | 0,00 |
| | 166 | 24 | 0,01 |
| | 167 | 22 | 0,01 |

Noch:4. Ist-Einnahmen und Ist-Ausgaben der Gemeinden und Gemeindeverbände
des Landes Brandenburg insgesamt nach Gliederung und Gruppierung

| Glied.-Nr. | Grupp.-Nr. | Betrag in 1000 DM | DM je Einwohner |
|------------|------------|-------------------|-----------------|
| <hr/> | | | |
| 29 | 169 | 24 | 0,01 |
| | 17 | 840 | 0,32 |
| | 171 | 32 | 0,01 |
| | 172 | 424 | 0,16 |
| | 174 | 378 | 0,15 |
| | 176 | 5 | 0,00 |
| | 2 | 2 | 0,00 |
| | 26 | 2 | 0,00 |
| | 268 | 2 | 0,00 |
| | 299 | 12 001 | 4,61 |
| | 3 | 1 323 | 0,51 |
| | 34 | 6 | 0,00 |
| | 345 | 6 | 0,00 |
| | 36 | 1 317 | 0,51 |
| | 360 | 52 | 0,02 |
| | 361 | 1 080 | 0,42 |
| | 362 | 82 | 0,03 |
| | 366 | 103 | 0,04 |
| | 398 | 1 323 | 0,51 |
| | 399 | 13 324 | 5,12 |
| | 4 | 13 538 | 5,21 |
| | 40 | 298 | 0,11 |
| | 41 | 10 863 | 4,18 |
| | 414 | 5 716 | 2,20 |
| | 415 | 5 121 | 1,97 |
| | 416 | 26 | 0,01 |
| | 43 | 126 | 0,05 |
| | 434 | 66 | 0,03 |
| | 435 | 60 | 0,02 |
| | 44 | 2 249 | 0,86 |
| | 444 | 1 181 | 0,45 |
| | 445 | 1 068 | 0,41 |
| | 46 | 2 | 0,00 |
| | 5 | 3 253 | 1,25 |
| | 50 | 495 | 0,19 |
| | 51 | 15 | 0,01 |
| | 52 | 280 | 0,11 |
| | 53 | 584 | 0,22 |
| | 54 | 1 803 | 0,69 |
| | 55 | 70 | 0,03 |
| | 56 | 7 | 0,00 |
| | 6 | 112 242 | 43,16 |
| | 63 | 109 010 | 41,91 |
| | 638 | 5 619 | 2,16 |
| | 639 | 103 391 | 39,75 |
| | 64 | 48 | 0,02 |
| | 65 | 165 | 0,06 |
| | 66 | 81 | 0,03 |
| | 661 | 81 | 0,03 |
| | 67 | 2 883 | 1,11 |
| | 672 | 1 975 | 0,76 |
| | 676 | 684 | 0,26 |
| | 677 | 155 | 0,06 |
| | 679 | 69 | 0,03 |
| | 68 | 56 | 0,02 |
| | 680 | 42 | 0,02 |
| | 685 | 14 | 0,01 |
| | 7 | 1 355 | 0,52 |
| | 70 | 757 | 0,29 |
| | 71 | 598 | 0,23 |
| | 712 | 59 | 0,02 |
| | 715 | 136 | 0,05 |

Noch:4. Ist-Einnahmen und Ist-Ausgaben der Gemeinden und Gemeindeverbände
des Landes Brandenburg insgesamt nach Gliederung und Gruppierung

| Glied.-Nr. | Grupp.-Nr. | Betrag in 1000 DM | DM je Einwohner |
|------------|------------|-------------------|-----------------|
| <hr/> | | | |
| 29 | 716 | 343 | 0,13 |
| | 717 | 60 | 0,02 |
| | 899 | 130 388 | 50,13 |
| | 9 | 2 640 | 1,02 |
| | 93 | 307 | 0,12 |
| | 932 | 3 | 0,00 |
| | 935 | 303 | 0,12 |
| | 94 | 2 307 | 0,89 |
| | 98 | 27 | 0,01 |
| | 982 | 27 | 0,01 |
| | 998 | 2 640 | 1,02 |
| | 999 | 133 027 | 51,15 |
| 290 | 1 | 728 | 0,28 |
| | 11 | 466 | 0,18 |
| | 15 | 98 | 0,04 |
| | 150 | 98 | 0,04 |
| | 16 | 164 | 0,06 |
| | 162 | 125 | 0,05 |
| | 167 | 15 | 0,01 |
| | 169 | 24 | 0,01 |
| | 2 | 2 | 0,00 |
| | 26 | 2 | 0,00 |
| | 268 | 2 | 0,00 |
| | 299 | 730 | 0,28 |
| | 399 | 730 | 0,28 |
| | 6 | 103 391 | 39,75 |
| | 63 | 103 391 | 39,75 |
| | 639 | 103 391 | 39,75 |
| | 899 | 103 391 | 39,75 |
| | 999 | 103 391 | 39,75 |
| 292 | 1 | 11 271 | 4,33 |
| | 11 | 4 084 | 1,57 |
| | 13 | 4 049 | 1,56 |
| | 14 | 584 | 0,22 |
| | 15 | 510 | 0,20 |
| | 150 | 473 | 0,18 |
| | 157 | 35 | 0,01 |
| | 159 | 1 | 0,00 |
| | 16 | 1 204 | 0,46 |
| | 160 | 11 | 0,00 |
| | 162 | 1 159 | 0,45 |
| | 165 | 3 | 0,00 |
| | 166 | 24 | 0,01 |
| | 167 | 7 | 0,00 |
| | 17 | 840 | 0,32 |
| | 171 | 32 | 0,01 |
| | 172 | 424 | 0,16 |
| | 174 | 378 | 0,15 |
| | 176 | 5 | 0,00 |
| | 299 | 11 271 | 4,33 |
| | 3 | 1 323 | 0,51 |
| | 34 | 6 | 0,00 |
| | 345 | 6 | 0,00 |
| | 36 | 1 317 | 0,51 |
| | 360 | 52 | 0,02 |
| | 361 | 1 080 | 0,42 |
| | 362 | 82 | 0,03 |
| | 366 | 103 | 0,04 |
| | 398 | 1 323 | 0,51 |
| | 399 | 12 593 | 4,84 |
| | 4 | 13 538 | 5,21 |
| | 40 | 298 | 0,11 |

Noch:4. Ist-Einnahmen und Ist-Ausgaben der Gemeinden und Gemeindeverbände
des Landes Brandenburg insgesamt nach Gliederung und Gruppierung

| Glied.-Nr. | Grupp.-Nr. | Betrag in 1000 DM | DM je Einwohner |
|------------|------------|-------------------|-----------------|
| <hr/> | | | |
| 292 | 41 | 10 863 | 4,18 |
| | 414 | 5 716 | 2,20 |
| | 415 | 5 121 | 1,97 |
| | 416 | 26 | 0,01 |
| | 43 | 126 | 0,05 |
| | 434 | 66 | 0,03 |
| | 435 | 60 | 0,02 |
| | 44 | 2 249 | 0,86 |
| | 444 | 1 181 | 0,45 |
| | 445 | 1 068 | 0,41 |
| | 46 | 2 | 0,00 |
| | 5 | 3 253 | 1,25 |
| | 50 | 495 | 0,19 |
| | 51 | 15 | 0,01 |
| | 52 | 280 | 0,11 |
| | 53 | 584 | 0,22 |
| | 54 | 1 803 | 0,69 |
| | 55 | 70 | 0,03 |
| | 56 | 7 | 0,00 |
| | 6 | 8 851 | 3,40 |
| | 63 | 5 619 | 2,16 |
| | 638 | 5 619 | 2,16 |
| | 64 | 48 | 0,02 |
| | 65 | 165 | 0,06 |
| | 66 | 81 | 0,03 |
| | 661 | 81 | 0,03 |
| | 67 | 2 883 | 1,11 |
| | 672 | 1 975 | 0,76 |
| | 676 | 684 | 0,26 |
| | 677 | 155 | 0,06 |
| | 679 | 69 | 0,03 |
| | 68 | 56 | 0,02 |
| | 680 | 42 | 0,02 |
| | 685 | 14 | 0,01 |
| | 7 | 1 355 | 0,52 |
| | 70 | 757 | 0,29 |
| | 71 | 598 | 0,23 |
| | 712 | 59 | 0,02 |
| | 715 | 136 | 0,05 |
| | 716 | 343 | 0,13 |
| | 717 | 60 | 0,02 |
| | 899 | 26 996 | 10,38 |
| | 9 | 2 640 | 1,02 |
| | 93 | 307 | 0,12 |
| | 932 | 3 | 0,00 |
| | 935 | 303 | 0,12 |
| | 94 | 2 307 | 0,89 |
| | 98 | 27 | 0,01 |
| | 982 | 27 | 0,01 |
| | 998 | 2 640 | 1,02 |
| | 999 | 29 636 | 11,39 |
| 3 | 1 | 114 889 | 44,17 |
| | 10 | 1 415 | 0,54 |
| | 11 | 29 771 | 11,45 |
| | 12 | 127 | 0,05 |
| | 13 | 1 442 | 0,55 |
| | 14 | 3 394 | 1,30 |
| | 15 | 1 971 | 0,76 |
| | 150 | 1 194 | 0,46 |
| | 157 | 185 | 0,07 |
| | 159 | 593 | 0,23 |
| | 16 | 6 063 | 2,33 |

Noch:4. Ist-Einnahmen und Ist-Ausgaben der Gemeinden und Gemeindeverbände
des Landes Brandenburg insgesamt nach Gliederung und Gruppierung

| Glied.-Nr. | Grupp.-Nr. | Betrag in 1000 DM | DM je Einwohner |
|------------|------------|-------------------|-----------------|
| ----- | | | |
| 3 | 160 | 449 | 0,17 |
| | 161 | 2 826 | 1,09 |
| | 162 | 1 451 | 0,56 |
| | 163 | 5 | 0,00 |
| | 164 | 288 | 0,11 |
| | 165 | 120 | 0,05 |
| | 166 | 150 | 0,06 |
| | 167 | 401 | 0,15 |
| | 169 | 373 | 0,14 |
| | 17 | 70 706 | 27,19 |
| | 170 | 238 | 0,09 |
| | 171 | 43 420 | 16,69 |
| | 172 | 3 783 | 1,45 |
| | 174 | 19 237 | 7,40 |
| | 175 | 367 | 0,14 |
| | 176 | 2 030 | 0,78 |
| | 177 | 1 632 | 0,63 |
| | 2 | 1 374 | 0,53 |
| | 20 | 13 | 0,00 |
| | 205 | 9 | 0,00 |
| | 207 | 4 | 0,00 |
| | 21 | 820 | 0,32 |
| | 26 | 541 | 0,21 |
| | 260 | 308 | 0,12 |
| | 261 | 190 | 0,07 |
| | 268 | 43 | 0,02 |
| | 299 | 116 264 | 44,70 |
| | 3 | 78 965 | 30,36 |
| | 32 | 6 | 0,00 |
| | 325 | 5 | 0,00 |
| | 327 | 1 | 0,00 |
| | 33 | 1 | 0,00 |
| | 34 | 519 | 0,20 |
| | 340 | 17 | 0,01 |
| | 345 | 386 | 0,15 |
| | 347 | 116 | 0,04 |
| | 35 | 123 | 0,05 |
| | 36 | 78 315 | 30,11 |
| | 360 | 5 976 | 2,30 |
| | 361 | 59 085 | 22,72 |
| | 362 | 9 562 | 3,68 |
| | 363 | 43 | 0,02 |
| | 364 | 1 833 | 0,70 |
| | 365 | 157 | 0,06 |
| | 366 | 403 | 0,15 |
| | 367 | 1 257 | 0,48 |
| | 398 | 78 965 | 30,36 |
| | 399 | 195 229 | 75,06 |
| | 4 | 188 759 | 72,58 |
| | 40 | 197 | 0,08 |
| | 41 | 159 102 | 61,17 |
| | 410 | 1 147 | 0,44 |
| | 414 | 124 421 | 47,84 |
| | 415 | 17 053 | 6,56 |
| | 416 | 16 481 | 6,34 |
| | 42 | 13 | 0,00 |
| | 424 | 13 | 0,00 |
| | 43 | 1 611 | 0,62 |
| | 430 | 81 | 0,03 |
| | 434 | 1 325 | 0,51 |
| | 435 | 109 | 0,04 |
| | 438 | 96 | 0,04 |

Noch:4. Ist-Einnahmen und Ist-Ausgaben der Gemeinden und Gemeindeverbände
des Landes Brandenburg insgesamt nach Gliederung und Gruppierung

| Glied.-Nr. | Grupp.-Nr. | Betrag in 1000 DM | DM je Einwohner |
|------------|------------|-------------------|-----------------|
| 3 | 44 | 27 777 | 10,68 |
| | 444 | 24 396 | 9,38 |
| | 445 | 3 283 | 1,26 |
| | 448 | 98 | 0,04 |
| | 45 | 30 | 0,01 |
| | 46 | 29 | 0,01 |
| | 5 | 25 435 | 9,78 |
| | 50 | 3 078 | 1,18 |
| | 51 | 1 615 | 0,62 |
| | 52 | 3 615 | 1,39 |
| | 53 | 5 207 | 2,00 |
| | 54 | 10 600 | 4,08 |
| | 55 | 848 | 0,33 |
| | 56 | 472 | 0,18 |
| | 6 | 36 675 | 14,10 |
| | 63 | 22 615 | 8,70 |
| | 638 | 22 615 | 8,70 |
| | 64 | 1 011 | 0,39 |
| | 65 | 6 072 | 2,33 |
| | 66 | 1 261 | 0,48 |
| | 661 | 1 261 | 0,48 |
| | 67 | 3 501 | 1,35 |
| | 670 | 78 | 0,03 |
| | 671 | 308 | 0,12 |
| | 672 | 451 | 0,17 |
| | 674 | 16 | 0,01 |
| | 675 | 395 | 0,15 |
| | 676 | 5 | 0,00 |
| | 677 | 282 | 0,11 |
| | 679 | 1 966 | 0,76 |
| | 68 | 2 215 | 0,85 |
| | 680 | 1 564 | 0,60 |
| | 685 | 651 | 0,25 |
| | 7 | 97 462 | 37,47 |
| | 70 | 17 663 | 6,79 |
| | 71 | 79 799 | 30,68 |
| | 710 | 5 | 0,00 |
| | 711 | 16 391 | 6,30 |
| | 712 | 3 984 | 1,53 |
| | 713 | 2 845 | 1,09 |
| | 714 | 11 | 0,00 |
| | 715 | 46 106 | 17,73 |
| | 716 | 721 | 0,28 |
| | 717 | 9 735 | 3,74 |
| | 8 | 61 | 0,02 |
| | 84 | 61 | 0,02 |
| | 841 | 61 | 0,02 |
| | 899 | 348 392 | 133,95 |
| | 9 | 139 604 | 53,68 |
| | 93 | 9 064 | 3,49 |
| | 930 | 1 | 0,00 |
| | 932 | 411 | 0,16 |
| | 935 | 8 652 | 3,33 |
| | 94 | 122 023 | 46,92 |
| | 98 | 8 518 | 3,28 |
| | 980 | 5 | 0,00 |
| | 981 | 1 153 | 0,44 |
| | 982 | 1 155 | 0,44 |
| | 983 | 10 | 0,00 |
| | 984 | 5 | 0,00 |
| | 985 | 33 | 0,01 |
| | 986 | 466 | 0,18 |

Noch:4. Ist-Einnahmen und Ist-Ausgaben der Gemeinden und Gemeindeverbände
des Landes Brandenburg insgesamt nach Gliederung und Gruppierung

| Glied.-Nr. | Grupp.-Nr. | Betrag in 1000 DM | DM je Einwohner |
|------------|------------|-------------------|-----------------|
| 3 | 987 | 5 691 | 2,19 |
| | 998 | 139 604 | 53,68 |
| | 999 | 487 997 | 187,63 |
| 30 | 1 | 6 207 | 2,39 |
| | 10 | 3 | 0,00 |
| | 11 | 910 | 0,35 |
| | 13 | 89 | 0,03 |
| | 14 | 1 083 | 0,42 |
| | 15 | 221 | 0,08 |
| | 150 | 58 | 0,02 |
| | 157 | 32 | 0,01 |
| | 159 | 130 | 0,05 |
| | 16 | 382 | 0,15 |
| | 160 | 31 | 0,01 |
| | 162 | 67 | 0,03 |
| | 165 | 8 | 0,00 |
| | 166 | 18 | 0,01 |
| | 167 | 59 | 0,02 |
| | 169 | 199 | 0,08 |
| | 17 | 3 519 | 1,35 |
| | 170 | 2 | 0,00 |
| | 171 | 1 310 | 0,50 |
| | 172 | 121 | 0,05 |
| | 174 | 1 541 | 0,59 |
| | 176 | 337 | 0,13 |
| | 177 | 209 | 0,08 |
| | 2 | 1 | 0,00 |
| | 21 | 1 | 0,00 |
| | 299 | 6 208 | 2,39 |
| | 3 | 804 | 0,31 |
| | 34 | 13 | 0,00 |
| | 345 | 11 | 0,00 |
| | 347 | 2 | 0,00 |
| | 36 | 791 | 0,30 |
| | 361 | 468 | 0,18 |
| | 362 | 249 | 0,10 |
| | 365 | 65 | 0,02 |
| | 366 | 2 | 0,00 |
| | 367 | 7 | 0,00 |
| | 398 | 804 | 0,31 |
| | 399 | 7 012 | 2,70 |
| | 4 | 12 988 | 4,99 |
| | 40 | 4 | 0,00 |
| | 41 | 10 803 | 4,15 |
| | 410 | 326 | 0,13 |
| | 414 | 9 419 | 3,62 |
| | 415 | 494 | 0,19 |
| | 416 | 563 | 0,22 |
| | 43 | 139 | 0,05 |
| | 430 | 24 | 0,01 |
| | 434 | 108 | 0,04 |
| | 435 | 7 | 0,00 |
| | 44 | 2 036 | 0,78 |
| | 444 | 1 934 | 0,74 |
| | 445 | 101 | 0,04 |
| | 448 | 1 | 0,00 |
| | 45 | 3 | 0,00 |
| | 46 | 3 | 0,00 |
| | 5 | 991 | 0,38 |
| | 50 | 171 | 0,07 |
| | 52 | 221 | 0,08 |
| | 53 | 82 | 0,03 |

Noch:4. Ist-Einnahmen und Ist-Ausgaben der Gemeinden und Gemeindeverbände
des Landes Brandenburg insgesamt nach Gliederung und Gruppierung

| Glied.-Nr. | Grupp.-Nr. | Betrag in 1000 DM | DM je Einwohner |
|------------|------------|-------------------|-----------------|
| <hr/> | | | |
| 30 | 54 | 469 | 0,18 |
| | 55 | 14 | 0,01 |
| | 56 | 33 | 0,01 |
| | 6 | 4 607 | 1,77 |
| | 63 | 3 411 | 1,31 |
| | 638 | 3 411 | 1,31 |
| | 64 | 138 | 0,05 |
| | 65 | 591 | 0,23 |
| | 66 | 124 | 0,05 |
| | 661 | 124 | 0,05 |
| | 67 | 342 | 0,13 |
| | 674 | 11 | 0,00 |
| | 675 | 14 | 0,01 |
| | 677 | 5 | 0,00 |
| | 679 | 314 | 0,12 |
| | 68 | 2 | 0,00 |
| | 680 | 2 | 0,00 |
| | 7 | 14 345 | 5,52 |
| | 70 | 1 933 | 0,74 |
| | 71 | 12 411 | 4,77 |
| | 711 | 31 | 0,01 |
| | 712 | 1 109 | 0,43 |
| | 713 | 247 | 0,09 |
| | 715 | 8 963 | 3,45 |
| | 716 | 85 | 0,03 |
| | 717 | 1 976 | 0,76 |
| | 899 | 32 931 | 12,66 |
| | 9 | 2 713 | 1,04 |
| | 93 | 121 | 0,05 |
| | 932 | 22 | 0,01 |
| | 935 | 100 | 0,04 |
| | 94 | 2 480 | 0,95 |
| | 98 | 111 | 0,04 |
| | 982 | 60 | 0,02 |
| | 985 | 11 | 0,00 |
| | 987 | 40 | 0,02 |
| | 998 | 2 713 | 1,04 |
| | 999 | 35 644 | 13,70 |
| 31 | 1 | 145 | 0,06 |
| | 11 | 31 | 0,01 |
| | 13 | 10 | 0,00 |
| | 14 | 2 | 0,00 |
| | 15 | 3 | 0,00 |
| | 150 | 1 | 0,00 |
| | 157 | 3 | 0,00 |
| | 17 | 98 | 0,04 |
| | 170 | 23 | 0,01 |
| | 174 | 7 | 0,00 |
| | 177 | 68 | 0,03 |
| | 299 | 145 | 0,06 |
| | 399 | 145 | 0,06 |
| | 4 | 216 | 0,08 |
| | 41 | 178 | 0,07 |
| | 414 | 178 | 0,07 |
| | 43 | 1 | 0,00 |
| | 434 | 1 | 0,00 |
| | 44 | 37 | 0,01 |
| | 444 | 37 | 0,01 |
| | 5 | 31 | 0,01 |
| | 50 | 1 | 0,00 |
| | 52 | 4 | 0,00 |
| | 53 | 10 | 0,00 |

Noch:4. Ist-Einnahmen und Ist-Ausgaben der Gemeinden und Gemeindeverbände
des Landes Brandenburg insgesamt nach Gliederung und Gruppierung

| Glied.-Nr. | Grupp.-Nr. | Betrag in 1000 DM | DM je Einwohner |
|------------|------------|-------------------|-----------------|
| 31 | 54 | 17 | 0,01 |
| | 6 | 22 | 0,01 |
| | 63 | 13 | 0,00 |
| | 638 | 13 | 0,00 |
| | 65 | 8 | 0,00 |
| | 7 | 40 | 0,02 |
| | 70 | 14 | 0,01 |
| | 71 | 26 | 0,01 |
| | 717 | 26 | 0,01 |
| | 899 | 307 | 0,12 |
| | 9 | 20 | 0,01 |
| | 94 | 20 | 0,01 |
| | 998 | 20 | 0,01 |
| | 999 | 327 | 0,13 |
| 310 | 1 | 10 | 0,00 |
| | 13 | 10 | 0,00 |
| | 299 | 10 | 0,00 |
| | 399 | 10 | 0,00 |
| | 6 | 9 | 0,00 |
| | 63 | 9 | 0,00 |
| | 638 | 9 | 0,00 |
| | 7 | 26 | 0,01 |
| | 71 | 26 | 0,01 |
| | 717 | 26 | 0,01 |
| | 899 | 35 | 0,01 |
| | 9 | 20 | 0,01 |
| | 94 | 20 | 0,01 |
| | 998 | 20 | 0,01 |
| | 999 | 55 | 0,02 |
| 311 | 1 | 10 | 0,00 |
| | 11 | 4 | 0,00 |
| | 17 | 7 | 0,00 |
| | 174 | 7 | 0,00 |
| | 299 | 10 | 0,00 |
| | 399 | 10 | 0,00 |
| | 4 | 49 | 0,02 |
| | 41 | 40 | 0,02 |
| | 414 | 40 | 0,02 |
| | 44 | 8 | 0,00 |
| | 444 | 8 | 0,00 |
| | 5 | 13 | 0,00 |
| | 53 | 10 | 0,00 |
| | 54 | 3 | 0,00 |
| | 6 | 4 | 0,00 |
| | 63 | 3 | 0,00 |
| | 638 | 3 | 0,00 |
| | 65 | 1 | 0,00 |
| | 7 | 14 | 0,01 |
| | 70 | 14 | 0,01 |
| | 899 | 79 | 0,03 |
| | 999 | 79 | 0,03 |
| 312 | 1 | 124 | 0,05 |
| | 11 | 28 | 0,01 |
| | 14 | 2 | 0,00 |
| | 15 | 3 | 0,00 |
| | 150 | 1 | 0,00 |
| | 157 | 3 | 0,00 |
| | 17 | 91 | 0,03 |
| | 170 | 23 | 0,01 |
| | 177 | 68 | 0,03 |
| | 299 | 124 | 0,05 |
| | 399 | 124 | 0,05 |

Noch:4. Ist-Einnahmen und Ist-Ausgaben der Gemeinden und Gemeindeverbände
des Landes Brandenburg insgesamt nach Gliederung und Gruppierung

| Glied.-Nr. | Grupp.-Nr. | Betrag in 1000 DM | DM je Einwohner |
|------------|------------|-------------------|-----------------|
| <hr/> | | | |
| 312 | 4 | 167 | 0,06 |
| | 41 | 138 | 0,05 |
| | 414 | 138 | 0,05 |
| | 43 | 1 | 0,00 |
| | 434 | 1 | 0,00 |
| | 44 | 28 | 0,01 |
| | 444 | 28 | 0,01 |
| | 5 | 18 | 0,01 |
| | 50 | 1 | 0,00 |
| | 52 | 3 | 0,00 |
| | 54 | 14 | 0,01 |
| | 6 | 9 | 0,00 |
| | 63 | 2 | 0,00 |
| | 638 | 2 | 0,00 |
| | 65 | 7 | 0,00 |
| | 899 | 193 | 0,07 |
| | 999 | 193 | 0,07 |
| 32 | 1 | 12 263 | 4,72 |
| | 10 | 37 | 0,01 |
| | 11 | 3 764 | 1,45 |
| | 13 | 740 | 0,28 |
| | 14 | 387 | 0,15 |
| | 15 | 170 | 0,07 |
| | 150 | 130 | 0,05 |
| | 157 | 17 | 0,01 |
| | 159 | 23 | 0,01 |
| | 16 | 488 | 0,19 |
| | 160 | 118 | 0,05 |
| | 161 | 124 | 0,05 |
| | 162 | 15 | 0,01 |
| | 164 | 18 | 0,01 |
| | 165 | 18 | 0,01 |
| | 166 | 65 | 0,02 |
| | 167 | 5 | 0,00 |
| | 169 | 125 | 0,05 |
| | 17 | 6 677 | 2,57 |
| | 170 | 10 | 0,00 |
| | 171 | 1 882 | 0,72 |
| | 172 | 844 | 0,32 |
| | 174 | 3 595 | 1,38 |
| | 175 | 17 | 0,01 |
| | 176 | 164 | 0,06 |
| | 177 | 165 | 0,06 |
| | 2 | 240 | 0,09 |
| | 21 | 228 | 0,09 |
| | 26 | 12 | 0,00 |
| | 261 | 5 | 0,00 |
| | 268 | 7 | 0,00 |
| | 299 | 12 503 | 4,81 |
| | 3 | 8 692 | 3,34 |
| | 34 | 23 | 0,01 |
| | 347 | 23 | 0,01 |
| | 35 | 2 | 0,00 |
| | 36 | 8 667 | 3,33 |
| | 360 | 1 685 | 0,65 |
| | 361 | 5 783 | 2,22 |
| | 362 | 502 | 0,19 |
| | 364 | 125 | 0,05 |
| | 365 | 1 | 0,00 |
| | 366 | 24 | 0,01 |
| | 367 | 546 | 0,21 |
| | 398 | 8 692 | 3,34 |

Noch:4. Ist-Einnahmen und Ist-Ausgaben der Gemeinden und Gemeindeverbände
des Landes Brandenburg insgesamt nach Gliederung und Gruppierung

| Glied.-Nr. | Grupp.-Nr. | Betrag in 1000 DM | DM je Einwohner |
|------------|------------|-------------------|-----------------|
| 32 | 399 | 21 195 | 8,15 |
| | 4 | 29 900 | 11,50 |
| | 40 | 9 | 0,00 |
| | 41 | 24 772 | 9,52 |
| | 410 | 52 | 0,02 |
| | 414 | 18 296 | 7,03 |
| | 415 | 5 579 | 2,15 |
| | 416 | 845 | 0,32 |
| | 42 | 13 | 0,00 |
| | 424 | 13 | 0,00 |
| | 43 | 272 | 0,10 |
| | 434 | 210 | 0,08 |
| | 435 | 62 | 0,02 |
| | 44 | 4 834 | 1,86 |
| | 444 | 3 667 | 1,41 |
| | 445 | 1 160 | 0,45 |
| | 448 | 7 | 0,00 |
| | 5 | 5 380 | 2,07 |
| | 50 | 751 | 0,29 |
| | 51 | 82 | 0,03 |
| | 52 | 651 | 0,25 |
| | 53 | 606 | 0,23 |
| | 54 | 3 156 | 1,21 |
| | 55 | 113 | 0,04 |
| | 56 | 20 | 0,01 |
| | 6 | 4 145 | 1,59 |
| | 63 | 1 894 | 0,73 |
| | 638 | 1 894 | 0,73 |
| | 64 | 189 | 0,07 |
| | 65 | 877 | 0,34 |
| | 66 | 248 | 0,10 |
| | 661 | 248 | 0,10 |
| | 67 | 812 | 0,31 |
| | 675 | 320 | 0,12 |
| | 679 | 491 | 0,19 |
| | 68 | 124 | 0,05 |
| | 680 | 113 | 0,04 |
| | 685 | 11 | 0,00 |
| | 7 | 2 106 | 0,81 |
| | 70 | 134 | 0,05 |
| | 71 | 1 972 | 0,76 |
| | 711 | 599 | 0,23 |
| | 713 | 27 | 0,01 |
| | 715 | 885 | 0,34 |
| | 716 | 1 | 0,00 |
| | 717 | 460 | 0,18 |
| | 8 | 18 | 0,01 |
| | 84 | 18 | 0,01 |
| | 841 | 18 | 0,01 |
| | 899 | 41 549 | 15,98 |
| | 9 | 14 706 | 5,65 |
| | 93 | 1 609 | 0,62 |
| | 932 | 2 | 0,00 |
| | 935 | 1 606 | 0,62 |
| | 94 | 12 975 | 4,99 |
| | 98 | 122 | 0,05 |
| | 981 | 5 | 0,00 |
| | 983 | 7 | 0,00 |
| | 985 | 22 | 0,01 |
| | 987 | 88 | 0,03 |
| | 998 | 14 706 | 5,65 |
| | 999 | 56 254 | 21,63 |

Noch:4. Ist-Einnahmen und Ist-Ausgaben der Gemeinden und Gemeindeverbände
des Landes Brandenburg insgesamt nach Gliederung und Gruppierung

| Glied.-Nr. | Grupp.-Nr. | Betrag in 1000 DM | DM je Einwohner |
|------------|------------|-------------------|-----------------|
| <hr/> | | | |
| 33 | 1 | 47 988 | 18,45 |
| | 10 | 13 | 0,00 |
| | 11 | 14 985 | 5,76 |
| | 13 | 86 | 0,03 |
| | 14 | 764 | 0,29 |
| | 15 | 545 | 0,21 |
| | 150 | 162 | 0,06 |
| | 157 | 18 | 0,01 |
| | 159 | 366 | 0,14 |
| | 16 | 458 | 0,18 |
| | 160 | 6 | 0,00 |
| | 161 | 62 | 0,02 |
| | 162 | 199 | 0,08 |
| | 163 | 3 | 0,00 |
| | 164 | 27 | 0,01 |
| | 165 | 11 | 0,00 |
| | 166 | 17 | 0,01 |
| | 167 | 104 | 0,04 |
| | 169 | 28 | 0,01 |
| | 17 | 31 137 | 11,97 |
| | 171 | 28 705 | 11,04 |
| | 172 | 1 848 | 0,71 |
| | 174 | 132 | 0,05 |
| | 176 | 372 | 0,14 |
| | 177 | 80 | 0,03 |
| | 2 | 601 | 0,23 |
| | 20 | 9 | 0,00 |
| | 205 | 9 | 0,00 |
| | 21 | 591 | 0,23 |
| | 299 | 48 589 | 18,68 |
| | 3 | 34 175 | 13,14 |
| | 34 | 20 | 0,01 |
| | 340 | 17 | 0,01 |
| | 345 | 3 | 0,00 |
| | 36 | 34 155 | 13,13 |
| | 360 | 2 295 | 0,88 |
| | 361 | 30 848 | 11,86 |
| | 362 | 934 | 0,36 |
| | 367 | 78 | 0,03 |
| | 398 | 34 175 | 13,14 |
| | 399 | 82 764 | 31,82 |
| | 4 | 58 255 | 22,40 |
| | 40 | 3 | 0,00 |
| | 41 | 50 383 | 19,37 |
| | 414 | 39 282 | 15,10 |
| | 415 | 2 979 | 1,15 |
| | 416 | 8 123 | 3,12 |
| | 43 | 355 | 0,14 |
| | 434 | 343 | 0,13 |
| | 435 | 12 | 0,00 |
| | 44 | 7 510 | 2,89 |
| | 444 | 7 053 | 2,71 |
| | 445 | 404 | 0,16 |
| | 448 | 54 | 0,02 |
| | 45 | 3 | 0,00 |
| | 5 | 5 067 | 1,95 |
| | 50 | 541 | 0,21 |
| | 51 | 153 | 0,06 |
| | 52 | 722 | 0,28 |
| | 53 | 1 109 | 0,43 |
| | 54 | 2 430 | 0,93 |
| | 55 | 47 | 0,02 |

Noch:4. Ist-Einnahmen und Ist-Ausgaben der Gemeinden und Gemeindeverbände
des Landes Brandenburg insgesamt nach Gliederung und Gruppierung

| Glied.-Nr. | Grupp.-Nr. | Betrag in 1000 DM | DM je Einwohner |
|------------|------------|-------------------|-----------------|
| 33 | 56 | 66 | 0,03 |
| | 6 | 9 491 | 3,65 |
| | 63 | 5 075 | 1,95 |
| | 638 | 5 075 | 1,95 |
| | 64 | 315 | 0,12 |
| | 65 | 1 023 | 0,39 |
| | 66 | 257 | 0,10 |
| | 661 | 257 | 0,10 |
| | 67 | 898 | 0,35 |
| | 672 | 99 | 0,04 |
| | 675 | 28 | 0,01 |
| | 676 | 3 | 0,00 |
| | 677 | 248 | 0,10 |
| | 679 | 520 | 0,20 |
| | 68 | 1 923 | 0,74 |
| | 680 | 1 303 | 0,50 |
| | 685 | 620 | 0,24 |
| | 7 | 63 181 | 24,29 |
| | 70 | 10 812 | 4,16 |
| | 71 | 52 369 | 20,14 |
| | 711 | 15 516 | 5,97 |
| | 712 | 1 674 | 0,64 |
| | 713 | 2 529 | 0,97 |
| | 715 | 32 297 | 12,42 |
| | 717 | 353 | 0,14 |
| | 8 | 35 | 0,01 |
| | 84 | 35 | 0,01 |
| | 841 | 35 | 0,01 |
| | 899 | 136 029 | 52,30 |
| | 9 | 66 281 | 25,48 |
| | 93 | 3 456 | 1,33 |
| | 932 | 12 | 0,00 |
| | 935 | 3 445 | 1,32 |
| | 94 | 60 051 | 23,09 |
| | 98 | 2 774 | 1,07 |
| | 981 | 999 | 0,38 |
| | 982 | 375 | 0,14 |
| | 987 | 1 400 | 0,54 |
| | 998 | 66 281 | 25,48 |
| | 999 | 202 310 | 77,79 |
| 34 | 1 | 2 145 | 0,82 |
| | 11 | 148 | 0,06 |
| | 13 | 88 | 0,03 |
| | 14 | 237 | 0,09 |
| | 15 | 35 | 0,01 |
| | 150 | 14 | 0,01 |
| | 157 | 20 | 0,01 |
| | 159 | 1 | 0,00 |
| | 16 | 57 | 0,02 |
| | 160 | 11 | 0,00 |
| | 162 | 5 | 0,00 |
| | 164 | 1 | 0,00 |
| | 165 | 22 | 0,01 |
| | 166 | 4 | 0,00 |
| | 167 | 14 | 0,01 |
| | 17 | 1 579 | 0,61 |
| | 171 | 336 | 0,13 |
| | 172 | 230 | 0,09 |
| | 174 | 843 | 0,32 |
| | 175 | 1 | 0,00 |
| | 176 | 100 | 0,04 |
| | 177 | 70 | 0,03 |

Noch:4. Ist-Einnahmen und Ist-Ausgaben der Gemeinden und Gemeindeverbände
des Landes Brandenburg insgesamt nach Gliederung und Gruppierung

| Glied.-Nr. | Grupp.-Nr. | Betrag in 1000 DM | DM je Einwohner |
|------------|------------|-------------------|-----------------|
| 34 | 299 | 2 145 | 0,82 |
| | 3 | 778 | 0,30 |
| | 36 | 777 | 0,30 |
| | 361 | 703 | 0,27 |
| | 366 | 74 | 0,03 |
| | 367 | 1 | 0,00 |
| | 398 | 778 | 0,30 |
| | 399 | 2 923 | 1,12 |
| | 4 | 2 699 | 1,04 |
| | 40 | 5 | 0,00 |
| | 41 | 2 246 | 0,86 |
| | 414 | 1 958 | 0,75 |
| | 415 | 126 | 0,05 |
| | 416 | 162 | 0,06 |
| | 43 | 20 | 0,01 |
| | 434 | 18 | 0,01 |
| | 435 | 2 | 0,00 |
| | 44 | 428 | 0,16 |
| | 444 | 397 | 0,15 |
| | 445 | 26 | 0,01 |
| | 448 | 5 | 0,00 |
| | 46 | 1 | 0,00 |
| | 5 | 894 | 0,34 |
| | 50 | 84 | 0,03 |
| | 51 | 3 | 0,00 |
| | 52 | 77 | 0,03 |
| | 53 | 54 | 0,02 |
| | 54 | 675 | 0,26 |
| | 56 | 1 | 0,00 |
| | 6 | 624 | 0,24 |
| | 63 | 329 | 0,13 |
| | 638 | 329 | 0,13 |
| | 64 | 107 | 0,04 |
| | 65 | 66 | 0,03 |
| | 66 | 55 | 0,02 |
| | 661 | 55 | 0,02 |
| | 67 | 67 | 0,03 |
| | 671 | 49 | 0,02 |
| | 679 | 18 | 0,01 |
| | 7 | 6 695 | 2,57 |
| | 70 | 1 415 | 0,54 |
| | 71 | 5 280 | 2,03 |
| | 712 | 301 | 0,12 |
| | 713 | 7 | 0,00 |
| | 715 | 1 468 | 0,56 |
| | 716 | 618 | 0,24 |
| | 717 | 2 886 | 1,11 |
| | 899 | 10 911 | 4,20 |
| | 9 | 2 062 | 0,79 |
| | 93 | 17 | 0,01 |
| | 935 | 17 | 0,01 |
| | 94 | 1 951 | 0,75 |
| | 98 | 94 | 0,04 |
| | 987 | 94 | 0,04 |
| | 998 | 2 062 | 0,79 |
| | 999 | 12 974 | 4,99 |
| 35 | 1 | 24 762 | 9,52 |
| | 10 | 158 | 0,06 |
| | 11 | 8 575 | 3,30 |
| | 13 | 116 | 0,04 |
| | 14 | 490 | 0,19 |
| | 15 | 561 | 0,22 |

Noch:4. Ist-Einnahmen und Ist-Ausgaben der Gemeinden und Gemeindeverbände
des Landes Brandenburg insgesamt nach Gliederung und Gruppierung

| Glied.-Nr. | Grupp.-Nr. | Betrag in 1000 DM | DM je Einwohner |
|------------|------------|-------------------|-----------------|
| ----- | | | |
| 35 | 150 | 520 | 0,20 |
| | 157 | 19 | 0,01 |
| | 159 | 23 | 0,01 |
| | 16 | 2 511 | 0,97 |
| | 161 | 1 091 | 0,42 |
| | 162 | 1 050 | 0,40 |
| | 163 | 2 | 0,00 |
| | 164 | 242 | 0,09 |
| | 165 | 29 | 0,01 |
| | 166 | 6 | 0,00 |
| | 167 | 85 | 0,03 |
| | 169 | 7 | 0,00 |
| | 17 | 12 352 | 4,75 |
| | 170 | 201 | 0,08 |
| | 171 | 9 453 | 3,63 |
| | 172 | 576 | 0,22 |
| | 174 | 1 678 | 0,65 |
| | 176 | 31 | 0,01 |
| | 177 | 412 | 0,16 |
| | 2 | 332 | 0,13 |
| | 26 | 332 | 0,13 |
| | 260 | 148 | 0,06 |
| | 261 | 184 | 0,07 |
| | 299 | 25 094 | 9,65 |
| | 3 | 3 328 | 1,28 |
| | 34 | 372 | 0,14 |
| | 345 | 372 | 0,14 |
| | 35 | 1 | 0,00 |
| | 36 | 2 955 | 1,14 |
| | 360 | 896 | 0,34 |
| | 361 | 937 | 0,36 |
| | 362 | 953 | 0,37 |
| | 364 | 17 | 0,01 |
| | 366 | 38 | 0,01 |
| | 367 | 114 | 0,04 |
| | 398 | 3 328 | 1,28 |
| | 399 | 28 422 | 10,93 |
| | 4 | 53 701 | 20,65 |
| | 40 | 112 | 0,04 |
| | 41 | 45 124 | 17,35 |
| | 410 | 94 | 0,04 |
| | 414 | 37 662 | 14,48 |
| | 415 | 1 163 | 0,45 |
| | 416 | 6 205 | 2,39 |
| | 43 | 481 | 0,18 |
| | 430 | 7 | 0,00 |
| | 434 | 459 | 0,18 |
| | 435 | 14 | 0,01 |
| | 44 | 7 964 | 3,06 |
| | 444 | 7 707 | 2,96 |
| | 445 | 251 | 0,10 |
| | 448 | 6 | 0,00 |
| | 46 | 21 | 0,01 |
| | 5 | 7 636 | 2,94 |
| | 50 | 574 | 0,22 |
| | 51 | 3 | 0,00 |
| | 52 | 830 | 0,32 |
| | 53 | 3 051 | 1,17 |
| | 54 | 2 957 | 1,14 |
| | 55 | 193 | 0,07 |
| | 56 | 29 | 0,01 |
| | 6 | 8 775 | 3,37 |

Noch:4. Ist-Einnahmen und Ist-Ausgaben der Gemeinden und Gemeindeverbände
des Landes Brandenburg insgesamt nach Gliederung und Gruppierung

| Glied.-Nr. | Grupp.-Nr. | Betrag in 1000 DM | DM je Einwohner |
|------------|------------|-------------------|-----------------|
| 35 | 63 | 5 627 | 2,16 |
| | 638 | 5 627 | 2,16 |
| | 64 | 148 | 0,06 |
| | 65 | 2 041 | 0,78 |
| | 66 | 152 | 0,06 |
| | 661 | 152 | 0,06 |
| | 67 | 655 | 0,25 |
| | 671 | 136 | 0,05 |
| | 672 | 227 | 0,09 |
| | 677 | 3 | 0,00 |
| | 679 | 289 | 0,11 |
| | 68 | 153 | 0,06 |
| | 680 | 135 | 0,05 |
| | 685 | 17 | 0,01 |
| | 7 | 5 658 | 2,18 |
| | 70 | 1 141 | 0,44 |
| | 71 | 4 518 | 1,74 |
| | 711 | 244 | 0,09 |
| | 712 | 788 | 0,30 |
| | 715 | 2 461 | 0,95 |
| | 716 | 7 | 0,00 |
| | 717 | 1 017 | 0,39 |
| | 899 | 75 771 | 29,13 |
| | 9 | 6 678 | 2,57 |
| | 93 | 2 872 | 1,10 |
| | 932 | 337 | 0,13 |
| | 935 | 2 535 | 0,97 |
| | 94 | 3 786 | 1,46 |
| | 98 | 20 | 0,01 |
| | 982 | 20 | 0,01 |
| | 998 | 6 678 | 2,57 |
| | 999 | 82 449 | 31,70 |
| 350 | 1 | 14 701 | 5,65 |
| | 10 | 35 | 0,01 |
| | 11 | 7 168 | 2,76 |
| | 13 | 40 | 0,02 |
| | 14 | 24 | 0,01 |
| | 15 | 122 | 0,05 |
| | 150 | 119 | 0,05 |
| | 157 | 2 | 0,00 |
| | 16 | 1 635 | 0,63 |
| | 161 | 1 071 | 0,41 |
| | 162 | 451 | 0,17 |
| | 164 | 58 | 0,02 |
| | 166 | 3 | 0,00 |
| | 167 | 53 | 0,02 |
| | 17 | 5 678 | 2,18 |
| | 170 | 138 | 0,05 |
| | 171 | 4 169 | 1,60 |
| | 172 | 222 | 0,09 |
| | 174 | 859 | 0,33 |
| | 176 | 3 | 0,00 |
| | 177 | 287 | 0,11 |
| | 299 | 14 702 | 5,65 |
| | 3 | 131 | 0,05 |
| | 34 | 1 | 0,00 |
| | 345 | 1 | 0,00 |
| | 36 | 130 | 0,05 |
| | 361 | 110 | 0,04 |
| | 367 | 20 | 0,01 |
| | 398 | 131 | 0,05 |
| | 399 | 14 832 | 5,70 |

Noch:4. Ist-Einnahmen und Ist-Ausgaben der Gemeinden und Gemeindeverbände
des Landes Brandenburg insgesamt nach Gliederung und Gruppierung

| Glied.-Nr. | Grupp.-Nr. | Betrag in 1000 DM | DM je Einwohner |
|------------|------------|-------------------|-----------------|
| 350 | 4 | 17 890 | 6,88 |
| | 41 | 15 825 | 6,08 |
| | 410 | 94 | 0,04 |
| | 414 | 9 478 | 3,64 |
| | 415 | 325 | 0,12 |
| | 416 | 5 929 | 2,28 |
| | 43 | 126 | 0,05 |
| | 430 | 7 | 0,00 |
| | 434 | 114 | 0,04 |
| | 435 | 4 | 0,00 |
| | 44 | 1 931 | 0,74 |
| | 444 | 1 863 | 0,72 |
| | 445 | 67 | 0,03 |
| | 46 | 9 | 0,00 |
| | 5 | 1 403 | 0,54 |
| | 50 | 45 | 0,02 |
| | 52 | 158 | 0,06 |
| | 53 | 582 | 0,22 |
| | 54 | 598 | 0,23 |
| | 55 | 9 | 0,00 |
| | 56 | 11 | 0,00 |
| | 6 | 1 847 | 0,71 |
| | 63 | 895 | 0,34 |
| | 638 | 895 | 0,34 |
| | 64 | 7 | 0,00 |
| | 65 | 580 | 0,22 |
| | 66 | 126 | 0,05 |
| | 661 | 126 | 0,05 |
| | 67 | 167 | 0,06 |
| | 677 | 3 | 0,00 |
| | 679 | 164 | 0,06 |
| | 68 | 71 | 0,03 |
| | 680 | 57 | 0,02 |
| | 685 | 15 | 0,01 |
| | 7 | 1 232 | 0,47 |
| | 70 | 158 | 0,06 |
| | 71 | 1 074 | 0,41 |
| | 711 | 190 | 0,07 |
| | 715 | 320 | 0,12 |
| | 717 | 564 | 0,22 |
| | 899 | 22 373 | 8,60 |
| | 9 | 1 276 | 0,49 |
| | 93 | 337 | 0,13 |
| | 935 | 337 | 0,13 |
| | 94 | 939 | 0,36 |
| | 998 | 1 276 | 0,49 |
| | 999 | 23 648 | 9,09 |
| 352 | 1 | 8 186 | 3,15 |
| | 10 | 123 | 0,05 |
| | 11 | 1 277 | 0,49 |
| | 13 | 53 | 0,02 |
| | 14 | 373 | 0,14 |
| | 15 | 350 | 0,13 |
| | 150 | 336 | 0,13 |
| | 157 | 15 | 0,01 |
| | 16 | 680 | 0,26 |
| | 161 | 20 | 0,01 |
| | 162 | 430 | 0,17 |
| | 163 | 2 | 0,00 |
| | 164 | 184 | 0,07 |
| | 165 | 6 | 0,00 |
| | 166 | 3 | 0,00 |

Noch:4. Ist-Einnahmen und Ist-Ausgaben der Gemeinden und Gemeindeverbände
des Landes Brandenburg insgesamt nach Gliederung und Gruppierung

| Glied.-Nr. | Grupp.-Nr. | Betrag in 1000 DM | DM je Einwohner |
|------------|------------|-------------------|-----------------|
| ----- | | | |
| 352 | 167 | 27 | 0,01 |
| | 169 | 7 | 0,00 |
| | 17 | 5 329 | 2,05 |
| | 170 | 64 | 0,02 |
| | 171 | 4 133 | 1,59 |
| | 172 | 281 | 0,11 |
| | 174 | 792 | 0,30 |
| | 176 | 26 | 0,01 |
| | 177 | 32 | 0,01 |
| | 2 | 332 | 0,13 |
| | 26 | 332 | 0,13 |
| | 260 | 148 | 0,06 |
| | 261 | 184 | 0,07 |
| | 299 | 8 518 | 3,28 |
| | 3 | 3 164 | 1,22 |
| | 34 | 371 | 0,14 |
| | 345 | 371 | 0,14 |
| | 35 | 1 | 0,00 |
| | 36 | 2 792 | 1,07 |
| | 360 | 896 | 0,34 |
| | 361 | 797 | 0,31 |
| | 362 | 950 | 0,37 |
| | 364 | 17 | 0,01 |
| | 366 | 38 | 0,01 |
| | 367 | 94 | 0,04 |
| | 398 | 3 164 | 1,22 |
| | 399 | 11 682 | 4,49 |
| | 4 | 34 551 | 13,28 |
| | 40 | 112 | 0,04 |
| | 41 | 28 247 | 10,86 |
| | 414 | 27 275 | 10,49 |
| | 415 | 775 | 0,30 |
| | 416 | 198 | 0,08 |
| | 43 | 343 | 0,13 |
| | 434 | 333 | 0,13 |
| | 435 | 9 | 0,00 |
| | 44 | 5 838 | 2,24 |
| | 444 | 5 662 | 2,18 |
| | 445 | 171 | 0,07 |
| | 448 | 5 | 0,00 |
| | 46 | 12 | 0,00 |
| | 5 | 5 797 | 2,23 |
| | 50 | 440 | 0,17 |
| | 51 | 2 | 0,00 |
| | 52 | 632 | 0,24 |
| | 53 | 2 446 | 0,94 |
| | 54 | 2 082 | 0,80 |
| | 55 | 181 | 0,07 |
| | 56 | 15 | 0,01 |
| | 6 | 6 591 | 2,53 |
| | 63 | 4 599 | 1,77 |
| | 638 | 4 599 | 1,77 |
| | 64 | 124 | 0,05 |
| | 65 | 1 416 | 0,54 |
| | 66 | 20 | 0,01 |
| | 661 | 20 | 0,01 |
| | 67 | 351 | 0,13 |
| | 672 | 226 | 0,09 |
| | 679 | 125 | 0,05 |
| | 68 | 81 | 0,03 |
| | 680 | 79 | 0,03 |
| | 685 | 2 | 0,00 |

Noch:4. Ist-Einnahmen und Ist-Ausgaben der Gemeinden und Gemeindeverbände
des Landes Brandenburg insgesamt nach Gliederung und Gruppierung

| Glied.-Nr. | Grupp.-Nr. | Betrag in 1000 DM | DM je Einwohner |
|------------|------------|-------------------|-----------------|
| 352 | 7 | 2 656 | 1,02 |
| | 70 | 18 | 0,01 |
| | 71 | 2 638 | 1,01 |
| | 712 | 477 | 0,18 |
| | 715 | 2 141 | 0,82 |
| | 716 | 4 | 0,00 |
| | 717 | 16 | 0,01 |
| | 899 | 49 595 | 19,07 |
| | 9 | 4 852 | 1,87 |
| | 93 | 2 427 | 0,93 |
| | 932 | 337 | 0,13 |
| | 935 | 2 090 | 0,80 |
| | 94 | 2 405 | 0,92 |
| | 98 | 20 | 0,01 |
| | 982 | 20 | 0,01 |
| | 998 | 4 852 | 1,87 |
| | 999 | 54 448 | 20,93 |
| 355 | 1 | 1 875 | 0,72 |
| | 11 | 129 | 0,05 |
| | 13 | 24 | 0,01 |
| | 14 | 92 | 0,04 |
| | 15 | 90 | 0,03 |
| | 150 | 65 | 0,02 |
| | 157 | 2 | 0,00 |
| | 159 | 23 | 0,01 |
| | 16 | 196 | 0,08 |
| | 162 | 168 | 0,06 |
| | 165 | 23 | 0,01 |
| | 167 | 4 | 0,00 |
| | 17 | 1 345 | 0,52 |
| | 171 | 1 151 | 0,44 |
| | 172 | 73 | 0,03 |
| | 174 | 27 | 0,01 |
| | 176 | 1 | 0,00 |
| | 177 | 93 | 0,04 |
| | 299 | 1 875 | 0,72 |
| | 3 | 33 | 0,01 |
| | 36 | 33 | 0,01 |
| | 361 | 30 | 0,01 |
| | 362 | 3 | 0,00 |
| | 398 | 33 | 0,01 |
| | 399 | 1 908 | 0,73 |
| | 4 | 1 259 | 0,48 |
| | 41 | 1 051 | 0,40 |
| | 414 | 909 | 0,35 |
| | 415 | 63 | 0,02 |
| | 416 | 79 | 0,03 |
| | 43 | 12 | 0,00 |
| | 434 | 11 | 0,00 |
| | 435 | 1 | 0,00 |
| | 44 | 196 | 0,08 |
| | 444 | 182 | 0,07 |
| | 445 | 13 | 0,00 |
| | 5 | 436 | 0,17 |
| | 50 | 89 | 0,03 |
| | 51 | 1 | 0,00 |
| | 52 | 40 | 0,02 |
| | 53 | 23 | 0,01 |
| | 54 | 277 | 0,11 |
| | 55 | 3 | 0,00 |
| | 56 | 3 | 0,00 |
| | 6 | 337 | 0,13 |

Noch:4. Ist-Einnahmen und Ist-Ausgaben der Gemeinden und Gemeindeverbände
des Landes Brandenburg insgesamt nach Gliederung und Gruppierung

| Glied.-Nr. | Grupp.-Nr. | Betrag in 1000 DM | DM je Einwohner |
|------------|------------|-------------------|-----------------|
| <hr/> | | | |
| 355 | 63 | 133 | 0,05 |
| | 638 | 133 | 0,05 |
| | 64 | 17 | 0,01 |
| | 65 | 45 | 0,02 |
| | 66 | 5 | 0,00 |
| | 661 | 5 | 0,00 |
| | 67 | 137 | 0,05 |
| | 671 | 136 | 0,05 |
| | 672 | 1 | 0,00 |
| | 7 | 1 770 | 0,68 |
| | 70 | 964 | 0,37 |
| | 71 | 806 | 0,31 |
| | 711 | 55 | 0,02 |
| | 712 | 311 | 0,12 |
| | 716 | 3 | 0,00 |
| | 717 | 437 | 0,17 |
| | 899 | 3 803 | 1,46 |
| | 9 | 550 | 0,21 |
| | 93 | 108 | 0,04 |
| | 935 | 108 | 0,04 |
| | 94 | 443 | 0,17 |
| | 998 | 550 | 0,21 |
| | 999 | 4 353 | 1,67 |
| 36 | 1 | 20 871 | 8,02 |
| | 10 | 1 205 | 0,46 |
| | 11 | 1 350 | 0,52 |
| | 12 | 127 | 0,05 |
| | 13 | 313 | 0,12 |
| | 14 | 389 | 0,15 |
| | 15 | 435 | 0,17 |
| | 150 | 308 | 0,12 |
| | 157 | 77 | 0,03 |
| | 159 | 50 | 0,02 |
| | 16 | 2 105 | 0,81 |
| | 160 | 283 | 0,11 |
| | 161 | 1 549 | 0,60 |
| | 162 | 115 | 0,04 |
| | 165 | 31 | 0,01 |
| | 166 | 40 | 0,02 |
| | 167 | 72 | 0,03 |
| | 169 | 14 | 0,01 |
| | 17 | 14 947 | 5,75 |
| | 170 | 2 | 0,00 |
| | 171 | 1 733 | 0,67 |
| | 172 | 164 | 0,06 |
| | 174 | 11 046 | 4,25 |
| | 175 | 349 | 0,13 |
| | 176 | 1 026 | 0,39 |
| | 177 | 628 | 0,24 |
| | 2 | 196 | 0,08 |
| | 26 | 196 | 0,08 |
| | 260 | 160 | 0,06 |
| | 261 | 1 | 0,00 |
| | 268 | 36 | 0,01 |
| | 299 | 21 068 | 8,10 |
| | 3 | 26 099 | 10,03 |
| | 32 | 1 | 0,00 |
| | 327 | 1 | 0,00 |
| | 34 | 91 | 0,03 |
| | 347 | 91 | 0,03 |
| | 35 | 120 | 0,05 |
| | 36 | 25 886 | 9,95 |

Noch:4. Ist-Einnahmen und Ist-Ausgaben der Gemeinden und Gemeindeverbände
des Landes Brandenburg insgesamt nach Gliederung und Gruppierung

| Glied.-Nr. | Grupp.-Nr. | Betrag in 1000 DM | DM je Einwohner |
|------------|------------|-------------------|-----------------|
| ----- | | | |
| 36 | 360 | 400 | 0,15 |
| | 361 | 18 051 | 6,94 |
| | 362 | 5 593 | 2,15 |
| | 363 | 43 | 0,02 |
| | 364 | 1 285 | 0,49 |
| | 365 | 66 | 0,03 |
| | 366 | 94 | 0,04 |
| | 367 | 354 | 0,14 |
| | 398 | 26 099 | 10,03 |
| | 399 | 47 166 | 18,13 |
| | 4 | 30 434 | 11,70 |
| | 40 | 65 | 0,02 |
| | 41 | 25 090 | 9,65 |
| | 410 | 675 | 0,26 |
| | 414 | 17 586 | 6,76 |
| | 415 | 6 246 | 2,40 |
| | 416 | 582 | 0,22 |
| | 43 | 343 | 0,13 |
| | 430 | 50 | 0,02 |
| | 434 | 185 | 0,07 |
| | 435 | 12 | 0,00 |
| | 438 | 96 | 0,04 |
| | 44 | 4 909 | 1,89 |
| | 444 | 3 593 | 1,38 |
| | 445 | 1 289 | 0,50 |
| | 448 | 26 | 0,01 |
| | 45 | 23 | 0,01 |
| | 46 | 4 | 0,00 |
| | 5 | 5 285 | 2,03 |
| | 50 | 954 | 0,37 |
| | 51 | 1 374 | 0,53 |
| | 52 | 1 049 | 0,40 |
| | 53 | 234 | 0,09 |
| | 54 | 869 | 0,33 |
| | 55 | 481 | 0,18 |
| | 56 | 323 | 0,12 |
| | 6 | 8 960 | 3,45 |
| | 63 | 6 217 | 2,39 |
| | 638 | 6 217 | 2,39 |
| | 64 | 113 | 0,04 |
| | 65 | 1 466 | 0,56 |
| | 66 | 425 | 0,16 |
| | 661 | 425 | 0,16 |
| | 67 | 725 | 0,28 |
| | 670 | 78 | 0,03 |
| | 671 | 123 | 0,05 |
| | 672 | 125 | 0,05 |
| | 674 | 5 | 0,00 |
| | 675 | 33 | 0,01 |
| | 676 | 2 | 0,00 |
| | 677 | 26 | 0,01 |
| | 679 | 333 | 0,13 |
| | 68 | 13 | 0,00 |
| | 680 | 11 | 0,00 |
| | 685 | 3 | 0,00 |
| | 7 | 5 160 | 1,98 |
| | 70 | 2 126 | 0,82 |
| | 71 | 3 034 | 1,17 |
| | 710 | 5 | 0,00 |
| | 712 | 111 | 0,04 |
| | 713 | 36 | 0,01 |
| | 714 | 11 | 0,00 |

Noch:4. Ist-Einnahmen und Ist-Ausgaben der Gemeinden und Gemeindeverbände
des Landes Brandenburg insgesamt nach Gliederung und Gruppierung

| Glied.-Nr. | Grupp.-Nr. | Betrag in 1000 DM | DM je Einwohner |
|------------|------------|-------------------|-----------------|
| ----- | | | |
| 36 | 715 | 32 | 0,01 |
| | 716 | 10 | 0,00 |
| | 717 | 2 828 | 1,09 |
| | 8 | 8 | 0,00 |
| | 84 | 8 | 0,00 |
| | 841 | 8 | 0,00 |
| | 899 | 49 847 | 19,17 |
| | 9 | 40 409 | 15,54 |
| | 93 | 862 | 0,33 |
| | 930 | 1 | 0,00 |
| | 932 | 39 | 0,01 |
| | 935 | 823 | 0,32 |
| | 94 | 35 416 | 13,62 |
| | 98 | 4 131 | 1,59 |
| | 981 | 146 | 0,06 |
| | 982 | 700 | 0,27 |
| | 983 | 2 | 0,00 |
| | 984 | 5 | 0,00 |
| | 986 | 466 | 0,18 |
| | 987 | 2 812 | 1,08 |
| | 998 | 40 409 | 15,54 |
| | 999 | 90 256 | 34,70 |
| 37 | 1 | 508 | 0,20 |
| | 11 | 7 | 0,00 |
| | 14 | 43 | 0,02 |
| | 16 | 63 | 0,02 |
| | 165 | 1 | 0,00 |
| | 167 | 62 | 0,02 |
| | 17 | 396 | 0,15 |
| | 171 | 1 | 0,00 |
| | 174 | 395 | 0,15 |
| | 2 | 4 | 0,00 |
| | 20 | 4 | 0,00 |
| | 207 | 4 | 0,00 |
| | 299 | 512 | 0,20 |
| | 3 | 5 089 | 1,96 |
| | 32 | 5 | 0,00 |
| | 325 | 5 | 0,00 |
| | 33 | 1 | 0,00 |
| | 36 | 5 083 | 1,95 |
| | 360 | 700 | 0,27 |
| | 361 | 2 294 | 0,88 |
| | 362 | 1 330 | 0,51 |
| | 364 | 406 | 0,16 |
| | 365 | 25 | 0,01 |
| | 366 | 170 | 0,07 |
| | 367 | 157 | 0,06 |
| | 398 | 5 089 | 1,96 |
| | 399 | 5 601 | 2,15 |
| | 4 | 566 | 0,22 |
| | 41 | 507 | 0,19 |
| | 414 | 40 | 0,02 |
| | 415 | 466 | 0,18 |
| | 44 | 59 | 0,02 |
| | 444 | 8 | 0,00 |
| | 445 | 51 | 0,02 |
| | 5 | 153 | 0,06 |
| | 50 | 3 | 0,00 |
| | 51 | 1 | 0,00 |
| | 52 | 61 | 0,02 |
| | 53 | 60 | 0,02 |
| | 54 | 27 | 0,01 |

Noch:4. Ist-Einnahmen und Ist-Ausgaben der Gemeinden und Gemeindeverbände
des Landes Brandenburg insgesamt nach Gliederung und Gruppierung

| Glied.-Nr. | Grupp.-Nr. | Betrag in 1000 DM | DM je Einwohner |
|------------|------------|-------------------|-----------------|
| <hr/> | | | |
| 37 | 6 | 51 | 0,02 |
| | 63 | 49 | 0,02 |
| | 638 | 49 | 0,02 |
| | 67 | 1 | 0,00 |
| | 679 | 1 | 0,00 |
| | 7 | 278 | 0,11 |
| | 70 | 89 | 0,03 |
| | 71 | 189 | 0,07 |
| | 717 | 189 | 0,07 |
| | 899 | 1 048 | 0,40 |
| | 9 | 6 735 | 2,59 |
| | 93 | 127 | 0,05 |
| | 935 | 127 | 0,05 |
| | 94 | 5 343 | 2,05 |
| | 98 | 1 265 | 0,49 |
| | 980 | 5 | 0,00 |
| | 981 | 3 | 0,00 |
| | 987 | 1 257 | 0,48 |
| | 998 | 6 735 | 2,59 |
| | 999 | 7 783 | 2,99 |
| 4 | 1 | 1 763 539 | 678,07 |
| | 10 | 150 | 0,06 |
| | 11 | 124 648 | 47,93 |
| | 13 | 13 576 | 5,22 |
| | 14 | 4 901 | 1,88 |
| | 15 | 6 218 | 2,39 |
| | 150 | 3 661 | 1,41 |
| | 157 | 2 451 | 0,94 |
| | 159 | 105 | 0,04 |
| | 16 | 899 049 | 345,68 |
| | 160 | 822 | 0,32 |
| | 161 | 618 309 | 237,73 |
| | 162 | 271 220 | 104,28 |
| | 163 | 342 | 0,13 |
| | 164 | 2 155 | 0,83 |
| | 165 | 610 | 0,23 |
| | 166 | 558 | 0,21 |
| | 167 | 4 313 | 1,66 |
| | 169 | 720 | 0,28 |
| | 17 | 714 996 | 274,91 |
| | 170 | 32 | 0,01 |
| | 171 | 345 024 | 132,66 |
| | 172 | 354 218 | 136,19 |
| | 173 | 22 | 0,01 |
| | 174 | 13 226 | 5,09 |
| | 175 | 523 | 0,20 |
| | 176 | 723 | 0,28 |
| | 177 | 1 227 | 0,47 |
| | 2 | 156 953 | 60,35 |
| | 20 | 5 | 0,00 |
| | 205 | 5 | 0,00 |
| | 21 | 135 | 0,05 |
| | 24 | 48 642 | 18,70 |
| | 241 | 13 344 | 5,13 |
| | 243 | 1 064 | 0,41 |
| | 245 | 26 900 | 10,34 |
| | 247 | 2 281 | 0,88 |
| | 249 | 5 053 | 1,94 |
| | 25 | 108 022 | 41,53 |
| | 251 | 44 739 | 17,20 |
| | 253 | 3 793 | 1,46 |
| | 255 | 56 639 | 21,78 |

Noch:4. Ist-Einnahmen und Ist-Ausgaben der Gemeinden und Gemeindeverbände
des Landes Brandenburg insgesamt nach Gliederung und Gruppierung

| Glied.-Nr. | Grupp.-Nr. | Betrag in 1000 DM | DM je Einwohner |
|------------|------------|-------------------|-----------------|
| ----- | | | |
| 4 | 257 | 1 232 | 0,47 |
| | 259 | 1 620 | 0,62 |
| | 26 | 149 | 0,06 |
| | 260 | 128 | 0,05 |
| | 261 | 4 | 0,00 |
| | 262 | 5 | 0,00 |
| | 268 | 12 | 0,00 |
| | 299 | 1 920 492 | 738,41 |
| | 3 | 35 062 | 13,48 |
| | 32 | 523 | 0,20 |
| | 322 | 49 | 0,02 |
| | 327 | 474 | 0,18 |
| | 33 | 4 | 0,00 |
| | 34 | 424 | 0,16 |
| | 340 | 129 | 0,05 |
| | 345 | 190 | 0,07 |
| | 347 | 105 | 0,04 |
| | 35 | 1 340 | 0,52 |
| | 36 | 32 770 | 12,60 |
| | 360 | 98 | 0,04 |
| | 361 | 7 966 | 3,06 |
| | 362 | 22 656 | 8,71 |
| | 364 | 601 | 0,23 |
| | 365 | 40 | 0,02 |
| | 366 | 996 | 0,38 |
| | 367 | 413 | 0,16 |
| | 398 | 35 062 | 13,48 |
| | 399 | 1 955 554 | 751,89 |
| | 4 | 824 940 | 317,18 |
| | 40 | 4 508 | 1,73 |
| | 41 | 675 235 | 259,62 |
| | 410 | 7 445 | 2,86 |
| | 414 | 616 473 | 237,03 |
| | 415 | 48 013 | 18,46 |
| | 416 | 3 305 | 1,27 |
| | 43 | 8 442 | 3,25 |
| | 430 | 585 | 0,22 |
| | 434 | 7 308 | 2,81 |
| | 435 | 549 | 0,21 |
| | 44 | 135 836 | 52,23 |
| | 444 | 125 939 | 48,42 |
| | 445 | 9 850 | 3,79 |
| | 448 | 47 | 0,02 |
| | 45 | 674 | 0,26 |
| | 46 | 243 | 0,09 |
| | 5 | 81 926 | 31,50 |
| | 50 | 13 579 | 5,22 |
| | 51 | 731 | 0,28 |
| | 52 | 6 100 | 2,35 |
| | 53 | 6 879 | 2,64 |
| | 54 | 52 897 | 20,34 |
| | 55 | 399 | 0,15 |
| | 56 | 1 341 | 0,52 |
| | 6 | 321 479 | 123,61 |
| | 63 | 29 563 | 11,37 |
| | 638 | 29 563 | 11,37 |
| | 64 | 650 | 0,25 |
| | 65 | 8 066 | 3,10 |
| | 66 | 482 | 0,19 |
| | 661 | 482 | 0,19 |
| | 67 | 281 199 | 108,12 |
| | 670 | 3 | 0,00 |

Noch:4. Ist-Einnahmen und Ist-Ausgaben der Gemeinden und Gemeindeverbände
des Landes Brandenburg insgesamt nach Gliederung und Gruppierung

| Glied.-Nr. | Grupp.-Nr. | Betrag in 1000 DM | DM je Einwohner |
|------------|------------|-------------------|-----------------|
| 4 | 671 | 200 | 0,08 |
| | 672 | 245 479 | 94,38 |
| | 673 | 111 | 0,04 |
| | 674 | 715 | 0,27 |
| | 675 | 382 | 0,15 |
| | 676 | 8 714 | 3,35 |
| | 677 | 20 030 | 7,70 |
| | 679 | 5 565 | 2,14 |
| | 68 | 1 519 | 0,58 |
| | 680 | 823 | 0,32 |
| | 685 | 696 | 0,27 |
| | 7 | 2 153 977 | 828,19 |
| | 70 | 257 520 | 99,01 |
| | 71 | 484 940 | 186,46 |
| | 710 | 2 | 0,00 |
| | 711 | 366 | 0,14 |
| | 712 | 361 196 | 138,88 |
| | 713 | 567 | 0,22 |
| | 714 | 127 | 0,05 |
| | 715 | 53 695 | 20,65 |
| | 716 | 2 316 | 0,89 |
| | 717 | 66 670 | 25,63 |
| | 72 | 4 | 0,00 |
| | 722 | 4 | 0,00 |
| | 73 | 495 030 | 190,33 |
| | 74 | 602 130 | 231,51 |
| | 76 | 84 031 | 32,31 |
| | 77 | 227 459 | 87,46 |
| | 78 | 2 863 | 1,10 |
| | 8 | 2 | 0,00 |
| | 84 | 2 | 0,00 |
| | 841 | 2 | 0,00 |
| | 899 | 3 382 324 | 1300,47 |
| | 9 | 101 326 | 38,96 |
| | 92 | 646 | 0,25 |
| | 927 | 646 | 0,25 |
| | 93 | 10 137 | 3,90 |
| | 930 | 116 | 0,04 |
| | 932 | 3 310 | 1,27 |
| | 935 | 6 711 | 2,58 |
| | 94 | 81 336 | 31,27 |
| | 98 | 9 207 | 3,54 |
| | 981 | 125 | 0,05 |
| | 982 | 714 | 0,27 |
| | 983 | 30 | 0,01 |
| | 985 | 822 | 0,32 |
| | 986 | 257 | 0,10 |
| | 987 | 7 259 | 2,79 |
| | 998 | 101 326 | 38,96 |
| | 999 | 3 483 649 | 1339,43 |
| 40 | 1 | 22 037 | 8,47 |
| | 10 | 150 | 0,06 |
| | 11 | 217 | 0,08 |
| | 14 | 281 | 0,11 |
| | 15 | 440 | 0,17 |
| | 150 | 432 | 0,17 |
| | 157 | 7 | 0,00 |
| | 16 | 15 695 | 6,03 |
| | 160 | 518 | 0,20 |
| | 161 | 4 979 | 1,91 |
| | 162 | 9 709 | 3,73 |
| | 164 | 61 | 0,02 |

Noch:4. Ist-Einnahmen und Ist-Ausgaben der Gemeinden und Gemeindeverbände
des Landes Brandenburg insgesamt nach Gliederung und Gruppierung

| Glied.-Nr. | Grupp.-Nr. | Betrag in 1000 DM | DM je Einwohner |
|------------|------------|-------------------|-----------------|
| ----- | | | |
| 40 | 165 | 100 | 0,04 |
| | 166 | 6 | 0,00 |
| | 167 | 141 | 0,05 |
| | 169 | 182 | 0,07 |
| | 17 | 5 254 | 2,02 |
| | 170 | 10 | 0,00 |
| | 171 | 1 457 | 0,56 |
| | 172 | 914 | 0,35 |
| | 174 | 2 735 | 1,05 |
| | 175 | 1 | 0,00 |
| | 176 | 17 | 0,01 |
| | 177 | 120 | 0,05 |
| | 2 | 125 | 0,05 |
| | 26 | 125 | 0,05 |
| | 260 | 116 | 0,04 |
| | 261 | 4 | 0,00 |
| | 262 | 5 | 0,00 |
| | 299 | 22 162 | 8,52 |
| | 3 | 246 | 0,09 |
| | 32 | 39 | 0,01 |
| | 327 | 39 | 0,01 |
| | 36 | 207 | 0,08 |
| | 361 | 201 | 0,08 |
| | 362 | 6 | 0,00 |
| | 398 | 246 | 0,09 |
| | 399 | 22 408 | 8,62 |
| | 4 | 202 305 | 77,78 |
| | 40 | 398 | 0,15 |
| | 41 | 166 708 | 64,10 |
| | 410 | 7 415 | 2,85 |
| | 414 | 156 420 | 60,14 |
| | 415 | 1 156 | 0,44 |
| | 416 | 1 716 | 0,66 |
| | 43 | 2 514 | 0,97 |
| | 430 | 585 | 0,22 |
| | 434 | 1 914 | 0,74 |
| | 435 | 15 | 0,01 |
| | 44 | 32 418 | 12,46 |
| | 444 | 32 157 | 12,36 |
| | 445 | 242 | 0,09 |
| | 448 | 18 | 0,01 |
| | 45 | 235 | 0,09 |
| | 46 | 33 | 0,01 |
| | 5 | 5 893 | 2,27 |
| | 50 | 132 | 0,05 |
| | 52 | 534 | 0,21 |
| | 53 | 2 089 | 0,80 |
| | 54 | 1 959 | 0,75 |
| | 55 | 193 | 0,07 |
| | 56 | 986 | 0,38 |
| | 6 | 14 921 | 5,74 |
| | 63 | 459 | 0,18 |
| | 638 | 459 | 0,18 |
| | 64 | 51 | 0,02 |
| | 65 | 5 259 | 2,02 |
| | 66 | 194 | 0,07 |
| | 661 | 194 | 0,07 |
| | 67 | 8 958 | 3,44 |
| | 670 | 2 | 0,00 |
| | 671 | 6 | 0,00 |
| | 672 | 8 011 | 3,08 |
| | 673 | 30 | 0,01 |

Noch:4. Ist-Einnahmen und Ist-Ausgaben der Gemeinden und Gemeindeverbände
des Landes Brandenburg insgesamt nach Gliederung und Gruppierung

| Glied.-Nr. | Grupp.-Nr. | Betrag in 1000 DM | DM je Einwohner |
|------------|------------|-------------------|-----------------|
| 40 | 674 | 146 | 0,06 |
| | 675 | 3 | 0,00 |
| | 676 | 27 | 0,01 |
| | 677 | 20 | 0,01 |
| | 679 | 712 | 0,27 |
| | 7 | 3 359 | 1,29 |
| | 70 | 2 000 | 0,77 |
| | 71 | 1 359 | 0,52 |
| | 712 | 588 | 0,23 |
| | 714 | 10 | 0,00 |
| | 715 | 57 | 0,02 |
| | 716 | 12 | 0,00 |
| | 717 | 692 | 0,27 |
| | 899 | 226 479 | 87,08 |
| | 9 | 2 670 | 1,03 |
| | 92 | 4 | 0,00 |
| | 927 | 4 | 0,00 |
| | 93 | 854 | 0,33 |
| | 935 | 854 | 0,33 |
| | 94 | 467 | 0,18 |
| | 98 | 1 346 | 0,52 |
| | 982 | 102 | 0,04 |
| | 987 | 1 244 | 0,48 |
| | 998 | 2 670 | 1,03 |
| | 999 | 229 149 | 88,11 |
| 400 | 1 | 20 652 | 7,94 |
| | 10 | 149 | 0,06 |
| | 11 | 206 | 0,08 |
| | 14 | 220 | 0,08 |
| | 15 | 428 | 0,16 |
| | 150 | 427 | 0,16 |
| | 157 | 1 | 0,00 |
| | 16 | 15 539 | 5,97 |
| | 160 | 514 | 0,20 |
| | 161 | 4 901 | 1,88 |
| | 162 | 9 704 | 3,73 |
| | 164 | 51 | 0,02 |
| | 165 | 98 | 0,04 |
| | 166 | 3 | 0,00 |
| | 167 | 120 | 0,05 |
| | 169 | 147 | 0,06 |
| | 17 | 4 110 | 1,58 |
| | 170 | 9 | 0,00 |
| | 171 | 787 | 0,30 |
| | 172 | 785 | 0,30 |
| | 174 | 2 503 | 0,96 |
| | 175 | 1 | 0,00 |
| | 176 | 16 | 0,01 |
| | 177 | 8 | 0,00 |
| | 2 | 73 | 0,03 |
| | 26 | 73 | 0,03 |
| | 260 | 64 | 0,02 |
| | 261 | 4 | 0,00 |
| | 262 | 5 | 0,00 |
| | 299 | 20 725 | 7,97 |
| | 3 | 168 | 0,06 |
| | 32 | 39 | 0,01 |
| | 327 | 39 | 0,01 |
| | 36 | 129 | 0,05 |
| | 361 | 123 | 0,05 |
| | 362 | 6 | 0,00 |
| | 398 | 168 | 0,06 |

Noch:4. Ist-Einnahmen und Ist-Ausgaben der Gemeinden und Gemeindeverbände
des Landes Brandenburg insgesamt nach Gliederung und Gruppierung

| Glied.-Nr. | Grupp.-Nr. | Betrag in 1000 DM | DM je Einwohner |
|------------|------------|-------------------|-----------------|
| 400 | 399 | 20 893 | 8,03 |
| | 4 | 122 680 | 47,17 |
| | 40 | 395 | 0,15 |
| | 41 | 100 914 | 38,80 |
| | 410 | 5 140 | 1,98 |
| | 414 | 93 769 | 36,05 |
| | 415 | 885 | 0,34 |
| | 416 | 1 120 | 0,43 |
| | 43 | 1 560 | 0,60 |
| | 430 | 403 | 0,15 |
| | 434 | 1 146 | 0,44 |
| | 435 | 11 | 0,00 |
| | 44 | 19 610 | 7,54 |
| | 444 | 19 423 | 7,47 |
| | 445 | 186 | 0,07 |
| | 45 | 173 | 0,07 |
| | 46 | 28 | 0,01 |
| | 5 | 3 315 | 1,27 |
| | 50 | 54 | 0,02 |
| | 52 | 372 | 0,14 |
| | 53 | 1 321 | 0,51 |
| | 54 | 1 146 | 0,44 |
| | 55 | 102 | 0,04 |
| | 56 | 321 | 0,12 |
| | 6 | 12 234 | 4,70 |
| | 63 | 330 | 0,13 |
| | 638 | 330 | 0,13 |
| | 64 | 31 | 0,01 |
| | 65 | 3 114 | 1,20 |
| | 66 | 46 | 0,02 |
| | 661 | 46 | 0,02 |
| | 67 | 8 714 | 3,35 |
| | 670 | 2 | 0,00 |
| | 671 | 6 | 0,00 |
| | 672 | 8 010 | 3,08 |
| | 673 | 30 | 0,01 |
| | 674 | 145 | 0,06 |
| | 675 | 3 | 0,00 |
| | 676 | 27 | 0,01 |
| | 677 | 20 | 0,01 |
| | 679 | 470 | 0,18 |
| | 7 | 2 383 | 0,92 |
| | 70 | 1 071 | 0,41 |
| | 71 | 1 312 | 0,50 |
| | 712 | 585 | 0,22 |
| | 714 | 10 | 0,00 |
| | 715 | 57 | 0,02 |
| | 716 | 12 | 0,00 |
| | 717 | 648 | 0,25 |
| | 899 | 140 613 | 54,06 |
| | 9 | 1 577 | 0,61 |
| | 92 | 4 | 0,00 |
| | 927 | 4 | 0,00 |
| | 93 | 631 | 0,24 |
| | 935 | 631 | 0,24 |
| | 98 | 942 | 0,36 |
| | 982 | 102 | 0,04 |
| | 987 | 841 | 0,32 |
| | 998 | 1 577 | 0,61 |
| | 999 | 142 190 | 54,67 |
| 407 | 1 | 1 384 | 0,53 |
| | 11 | 12 | 0,00 |

Noch:4. Ist-Einnahmen und Ist-Ausgaben der Gemeinden und Gemeindeverbände
des Landes Brandenburg insgesamt nach Gliederung und Gruppierung

| Glied.-Nr. | Grupp.-Nr. | Betrag in 1000 DM | DM je Einwohner |
|------------|------------|-------------------|-----------------|
| ----- | | | |
| 407 | 14 | 61 | 0,02 |
| | 15 | 12 | 0,00 |
| | 150 | 5 | 0,00 |
| | 157 | 6 | 0,00 |
| | 16 | 155 | 0,06 |
| | 160 | 4 | 0,00 |
| | 161 | 77 | 0,03 |
| | 162 | 5 | 0,00 |
| | 164 | 9 | 0,00 |
| | 165 | 2 | 0,00 |
| | 166 | 2 | 0,00 |
| | 167 | 21 | 0,01 |
| | 169 | 35 | 0,01 |
| | 17 | 1 144 | 0,44 |
| | 170 | 1 | 0,00 |
| | 171 | 670 | 0,26 |
| | 172 | 129 | 0,05 |
| | 174 | 232 | 0,09 |
| | 176 | 1 | 0,00 |
| | 177 | 112 | 0,04 |
| | 2 | 29 | 0,01 |
| | 26 | 29 | 0,01 |
| | 260 | 29 | 0,01 |
| | 299 | 1 413 | 0,54 |
| | 3 | 78 | 0,03 |
| | 36 | 78 | 0,03 |
| | 361 | 78 | 0,03 |
| | 398 | 78 | 0,03 |
| | 399 | 1 491 | 0,57 |
| | 4 | 79 114 | 30,42 |
| | 40 | 4 | 0,00 |
| | 41 | 65 375 | 25,14 |
| | 410 | 2 276 | 0,88 |
| | 414 | 62 232 | 23,93 |
| | 415 | 271 | 0,10 |
| | 416 | 596 | 0,23 |
| | 43 | 948 | 0,36 |
| | 430 | 182 | 0,07 |
| | 434 | 762 | 0,29 |
| | 435 | 3 | 0,00 |
| | 44 | 12 721 | 4,89 |
| | 444 | 12 647 | 4,86 |
| | 445 | 56 | 0,02 |
| | 448 | 18 | 0,01 |
| | 45 | 62 | 0,02 |
| | 46 | 5 | 0,00 |
| | 5 | 2 575 | 0,99 |
| | 50 | 78 | 0,03 |
| | 52 | 162 | 0,06 |
| | 53 | 768 | 0,30 |
| | 54 | 812 | 0,31 |
| | 55 | 90 | 0,03 |
| | 56 | 664 | 0,26 |
| | 6 | 2 677 | 1,03 |
| | 63 | 128 | 0,05 |
| | 638 | 128 | 0,05 |
| | 64 | 21 | 0,01 |
| | 65 | 2 135 | 0,82 |
| | 66 | 148 | 0,06 |
| | 661 | 148 | 0,06 |
| | 67 | 244 | 0,09 |
| | 672 | 1 | 0,00 |

Noch:4. Ist-Einnahmen und Ist-Ausgaben der Gemeinden und Gemeindeverbände
des Landes Brandenburg insgesamt nach Gliederung und Gruppierung

| Glied.-Nr. | Grupp.-Nr. | Betrag in 1000 DM | DM je Einwohner |
|------------|------------|-------------------|-----------------|
| <hr/> | | | |
| 407 | 674 | 2 | 0,00 |
| | 679 | 242 | 0,09 |
| | 7 | 976 | 0,38 |
| | 70 | 930 | 0,36 |
| | 71 | 47 | 0,02 |
| | 712 | 3 | 0,00 |
| | 717 | 44 | 0,02 |
| | 899 | 85 343 | 32,81 |
| | 9 | 1 093 | 0,42 |
| | 93 | 223 | 0,09 |
| | 935 | 223 | 0,09 |
| | 94 | 467 | 0,18 |
| | 98 | 403 | 0,15 |
| | 987 | 403 | 0,15 |
| | 998 | 1 093 | 0,42 |
| | 999 | 86 436 | 33,23 |
| 408 | 1 | 1 | 0,00 |
| | 16 | 1 | 0,00 |
| | 161 | 1 | 0,00 |
| | 2 | 23 | 0,01 |
| | 26 | 23 | 0,01 |
| | 260 | 23 | 0,01 |
| | 299 | 24 | 0,01 |
| | 399 | 24 | 0,01 |
| | 4 | 511 | 0,20 |
| | 41 | 419 | 0,16 |
| | 414 | 419 | 0,16 |
| | 43 | 5 | 0,00 |
| | 434 | 5 | 0,00 |
| | 44 | 86 | 0,03 |
| | 444 | 86 | 0,03 |
| | 5 | 3 | 0,00 |
| | 54 | 1 | 0,00 |
| | 56 | 1 | 0,00 |
| | 6 | 9 | 0,00 |
| | 65 | 9 | 0,00 |
| | 899 | 523 | 0,20 |
| | 999 | 523 | 0,20 |
| 41 | 1 | 735 683 | 282,86 |
| | 15 | 302 | 0,12 |
| | 150 | 301 | 0,12 |
| | 157 | 1 | 0,00 |
| | 16 | 733 168 | 281,90 |
| | 160 | 1 | 0,00 |
| | 161 | 508 435 | 195,49 |
| | 162 | 222 483 | 85,54 |
| | 163 | 5 | 0,00 |
| | 164 | 1 798 | 0,69 |
| | 167 | 446 | 0,17 |
| | 17 | 2 213 | 0,85 |
| | 171 | 1 940 | 0,75 |
| | 172 | 158 | 0,06 |
| | 175 | 40 | 0,02 |
| | 176 | 36 | 0,01 |
| | 177 | 40 | 0,02 |
| | 2 | 123 454 | 47,47 |
| | 24 | 35 822 | 13,77 |
| | 241 | 5 294 | 2,04 |
| | 243 | 713 | 0,27 |
| | 245 | 22 986 | 8,84 |
| | 247 | 1 874 | 0,72 |
| | 249 | 4 957 | 1,91 |

Noch:4. Ist-Einnahmen und Ist-Ausgaben der Gemeinden und Gemeindeverbände
des Landes Brandenburg insgesamt nach Gliederung und Gruppierung

| Glied.-Nr. | Grupp.-Nr. | Betrag in 1000 DM | DM je Einwohner |
|------------|------------|-------------------|-----------------|
| <hr/> | | | |
| 41 | 25 | 87 619 | 33,69 |
| | 251 | 34 648 | 13,32 |
| | 253 | 1 187 | 0,46 |
| | 255 | 49 878 | 19,18 |
| | 257 | 315 | 0,12 |
| | 259 | 1 592 | 0,61 |
| | 26 | 12 | 0,00 |
| | 260 | 12 | 0,00 |
| | 299 | 859 137 | 330,33 |
| | 3 | 835 | 0,32 |
| | 32 | 399 | 0,15 |
| | 322 | 49 | 0,02 |
| | 327 | 350 | 0,13 |
| | 36 | 436 | 0,17 |
| | 362 | 436 | 0,17 |
| | 398 | 835 | 0,32 |
| | 399 | 859 972 | 330,65 |
| | 5 | 17 | 0,01 |
| | 52 | 10 | 0,00 |
| | 54 | 6 | 0,00 |
| | 6 | 216 161 | 83,11 |
| | 65 | 2 | 0,00 |
| | 67 | 216 159 | 83,11 |
| | 671 | 179 | 0,07 |
| | 672 | 215 489 | 82,85 |
| | 674 | 295 | 0,11 |
| | 677 | 196 | 0,08 |
| | 7 | 1 027 945 | 395,24 |
| | 70 | 2 039 | 0,78 |
| | 71 | 684 | 0,26 |
| | 711 | 269 | 0,10 |
| | 712 | 383 | 0,15 |
| | 717 | 32 | 0,01 |
| | 73 | 453 940 | 174,54 |
| | 74 | 571 282 | 219,65 |
| | 899 | 1 244 122 | 478,35 |
| | 9 | 843 | 0,32 |
| | 92 | 642 | 0,25 |
| | 927 | 642 | 0,25 |
| | 98 | 201 | 0,08 |
| | 982 | 201 | 0,08 |
| | 998 | 843 | 0,32 |
| | 999 | 1 244 966 | 478,68 |
| 410 | 1 | 225 689 | 86,78 |
| | 15 | 27 | 0,01 |
| | 150 | 26 | 0,01 |
| | 157 | 1 | 0,00 |
| | 16 | 224 926 | 86,48 |
| | 161 | 14 669 | 5,64 |
| | 162 | 208 983 | 80,35 |
| | 163 | 5 | 0,00 |
| | 164 | 982 | 0,38 |
| | 167 | 287 | 0,11 |
| | 17 | 736 | 0,28 |
| | 171 | 463 | 0,18 |
| | 172 | 158 | 0,06 |
| | 175 | 40 | 0,02 |
| | 176 | 36 | 0,01 |
| | 177 | 40 | 0,02 |
| | 2 | 40 525 | 15,58 |
| | 24 | 31 962 | 12,29 |
| | 241 | 3 982 | 1,53 |

Noch:4. Ist-Einnahmen und Ist-Ausgaben der Gemeinden und Gemeindeverbände
des Landes Brandenburg insgesamt nach Gliederung und Gruppierung

| Glied.-Nr. | Grupp.-Nr. | Betrag in 1000 DM | DM je Einwohner |
|------------|------------|-------------------|-----------------|
| 410 | 243 | 660 | 0,25 |
| | 245 | 21 217 | 8,16 |
| | 247 | 1 623 | 0,62 |
| | 249 | 4 480 | 1,72 |
| | 25 | 8 550 | 3,29 |
| | 251 | 1 617 | 0,62 |
| | 253 | 177 | 0,07 |
| | 255 | 6 393 | 2,46 |
| | 257 | 5 | 0,00 |
| | 259 | 358 | 0,14 |
| | 26 | 12 | 0,00 |
| | 260 | 12 | 0,00 |
| | 299 | 266 214 | 102,36 |
| | 3 | 834 | 0,32 |
| | 32 | 398 | 0,15 |
| | 322 | 49 | 0,02 |
| | 327 | 349 | 0,13 |
| | 36 | 436 | 0,17 |
| | 362 | 436 | 0,17 |
| | 398 | 834 | 0,32 |
| | 399 | 267 048 | 102,68 |
| | 5 | 17 | 0,01 |
| | 52 | 10 | 0,00 |
| | 54 | 6 | 0,00 |
| | 6 | 198 509 | 76,32 |
| | 65 | 2 | 0,00 |
| | 67 | 198 507 | 76,32 |
| | 672 | 198 133 | 76,18 |
| | 674 | 270 | 0,10 |
| | 677 | 103 | 0,04 |
| | 7 | 367 888 | 141,45 |
| | 70 | 238 | 0,09 |
| | 71 | 660 | 0,25 |
| | 711 | 255 | 0,10 |
| | 712 | 383 | 0,15 |
| | 717 | 22 | 0,01 |
| | 73 | 354 935 | 136,47 |
| | 74 | 12 055 | 4,64 |
| | 899 | 566 413 | 217,78 |
| | 9 | 843 | 0,32 |
| | 92 | 642 | 0,25 |
| | 927 | 642 | 0,25 |
| | 98 | 201 | 0,08 |
| | 982 | 201 | 0,08 |
| | 998 | 843 | 0,32 |
| | 999 | 567 257 | 218,11 |
| 411 | 1 | 68 807 | 26,46 |
| | 15 | 1 | 0,00 |
| | 150 | 1 | 0,00 |
| | 16 | 68 806 | 26,46 |
| | 161 | 67 102 | 25,80 |
| | 162 | 1 695 | 0,65 |
| | 167 | 9 | 0,00 |
| | 2 | 14 878 | 5,72 |
| | 24 | 1 209 | 0,46 |
| | 241 | 857 | 0,33 |
| | 243 | 39 | 0,01 |
| | 245 | 137 | 0,05 |
| | 247 | 65 | 0,02 |
| | 249 | 112 | 0,04 |
| | 25 | 13 669 | 5,26 |
| | 251 | 7 270 | 2,80 |

Noch:4. Ist-Einnahmen und Ist-Ausgaben der Gemeinden und Gemeindeverbände
des Landes Brandenburg insgesamt nach Gliederung und Gruppierung

| Glied.-Nr. | Grupp.-Nr. | Betrag in 1000 DM | DM je Einwohner |
|------------|------------|-------------------|-----------------|
| <hr/> | | | |
| 411 | 253 | 643 | 0,25 |
| | 255 | 4 864 | 1,87 |
| | 257 | 308 | 0,12 |
| | 259 | 585 | 0,22 |
| | 299 | 83 685 | 32,18 |
| | 399 | 83 685 | 32,18 |
| | 6 | 3 222 | 1,24 |
| | 67 | 3 222 | 1,24 |
| | 671 | 66 | 0,03 |
| | 672 | 3 117 | 1,20 |
| | 674 | 2 | 0,00 |
| | 677 | 37 | 0,01 |
| | 7 | 69 656 | 26,78 |
| | 71 | 10 | 0,00 |
| | 717 | 10 | 0,00 |
| | 73 | 22 326 | 8,58 |
| | 74 | 47 320 | 18,19 |
| | 899 | 72 877 | 28,02 |
| | 999 | 72 877 | 28,02 |
| 412 | 1 | 414 114 | 159,22 |
| | 15 | 274 | 0,11 |
| | 150 | 274 | 0,11 |
| | 16 | 413 504 | 158,99 |
| | 161 | 404 230 | 155,42 |
| | 162 | 8 366 | 3,22 |
| | 164 | 813 | 0,31 |
| | 167 | 96 | 0,04 |
| | 17 | 335 | 0,13 |
| | 171 | 335 | 0,13 |
| | 2 | 66 668 | 25,63 |
| | 24 | 1 352 | 0,52 |
| | 241 | 265 | 0,10 |
| | 245 | 964 | 0,37 |
| | 247 | 67 | 0,03 |
| | 249 | 56 | 0,02 |
| | 25 | 65 317 | 25,11 |
| | 251 | 25 757 | 9,90 |
| | 253 | 367 | 0,14 |
| | 255 | 38 577 | 14,83 |
| | 257 | 2 | 0,00 |
| | 259 | 614 | 0,24 |
| | 299 | 480 782 | 184,86 |
| | 3 | 1 | 0,00 |
| | 32 | 1 | 0,00 |
| | 327 | 1 | 0,00 |
| | 398 | 1 | 0,00 |
| | 399 | 480 783 | 184,86 |
| | 6 | 8 554 | 3,29 |
| | 67 | 8 554 | 3,29 |
| | 671 | 106 | 0,04 |
| | 672 | 8 407 | 3,23 |
| | 677 | 40 | 0,02 |
| | 7 | 531 808 | 204,48 |
| | 70 | 840 | 0,32 |
| | 71 | 2 | 0,00 |
| | 711 | 2 | 0,00 |
| | 73 | 35 155 | 13,52 |
| | 74 | 495 811 | 190,63 |
| | 899 | 540 362 | 207,76 |
| | 999 | 540 362 | 207,76 |
| 413 | 1 | 5 815 | 2,24 |
| | 16 | 5 815 | 2,24 |

Noch:4. Ist-Einnahmen und Ist-Ausgaben der Gemeinden und Gemeindeverbände
des Landes Brandenburg insgesamt nach Gliederung und Gruppierung

| Glied.-Nr. | Grupp.-Nr. | Betrag in 1000 DM | DM je Einwohner |
|------------|------------|-------------------|-----------------|
| ----- | | | |
| 413 | 161 | 2 412 | 0,93 |
| | 162 | 3 400 | 1,31 |
| | 164 | 3 | 0,00 |
| | 2 | 862 | 0,33 |
| | 24 | 781 | 0,30 |
| | 241 | 59 | 0,02 |
| | 245 | 616 | 0,24 |
| | 247 | 46 | 0,02 |
| | 249 | 60 | 0,02 |
| | 25 | 82 | 0,03 |
| | 251 | 4 | 0,00 |
| | 255 | 44 | 0,02 |
| | 259 | 34 | 0,01 |
| | 299 | 6 677 | 2,57 |
| | 399 | 6 677 | 2,57 |
| | 6 | 5 789 | 2,23 |
| | 67 | 5 789 | 2,23 |
| | 671 | 7 | 0,00 |
| | 672 | 5 759 | 2,21 |
| | 674 | 23 | 0,01 |
| | 7 | 32 984 | 12,68 |
| | 73 | 21 075 | 8,10 |
| | 74 | 11 909 | 4,58 |
| | 899 | 38 773 | 14,91 |
| | 999 | 38 773 | 14,91 |
| 414 | 1 | 21 258 | 8,17 |
| | 16 | 20 116 | 7,73 |
| | 160 | 1 | 0,00 |
| | 161 | 20 023 | 7,70 |
| | 162 | 38 | 0,01 |
| | 167 | 55 | 0,02 |
| | 17 | 1 142 | 0,44 |
| | 171 | 1 142 | 0,44 |
| | 2 | 520 | 0,20 |
| | 24 | 519 | 0,20 |
| | 241 | 131 | 0,05 |
| | 243 | 14 | 0,01 |
| | 245 | 52 | 0,02 |
| | 247 | 73 | 0,03 |
| | 249 | 249 | 0,10 |
| | 25 | 1 | 0,00 |
| | 257 | 1 | 0,00 |
| | 259 | 1 | 0,00 |
| | 299 | 21 779 | 8,37 |
| | 399 | 21 779 | 8,37 |
| | 6 | 87 | 0,03 |
| | 67 | 87 | 0,03 |
| | 672 | 72 | 0,03 |
| | 677 | 15 | 0,01 |
| | 7 | 25 610 | 9,85 |
| | 70 | 960 | 0,37 |
| | 71 | 12 | 0,00 |
| | 711 | 12 | 0,00 |
| | 73 | 20 450 | 7,86 |
| | 74 | 4 188 | 1,61 |
| | 899 | 25 697 | 9,88 |
| | 999 | 25 697 | 9,88 |
| 42 | 1 | 76 564 | 29,44 |
| | 15 | 2 | 0,00 |
| | 157 | 2 | 0,00 |
| | 16 | 76 563 | 29,44 |
| | 160 | 4 | 0,00 |

Noch:4. Ist-Einnahmen und Ist-Ausgaben der Gemeinden und Gemeindeverbände
des Landes Brandenburg insgesamt nach Gliederung und Gruppierung

| Glied.-Nr. | Grupp.-Nr. | Betrag in 1000 DM | DM je Einwohner |
|------------|------------|-------------------|-----------------|
| 42 | 161 | 74 759 | 28,74 |
| | 162 | 1 695 | 0,65 |
| | 164 | 8 | 0,00 |
| | 167 | 98 | 0,04 |
| | 2 | 726 | 0,28 |
| | 24 | 549 | 0,21 |
| | 241 | 182 | 0,07 |
| | 245 | 231 | 0,09 |
| | 247 | 39 | 0,01 |
| | 249 | 97 | 0,04 |
| | 25 | 178 | 0,07 |
| | 251 | 149 | 0,06 |
| | 259 | 28 | 0,01 |
| | 299 | 77 291 | 29,72 |
| | 399 | 77 291 | 29,72 |
| | 6 | 3 180 | 1,22 |
| | 67 | 3 180 | 1,22 |
| | 672 | 2 907 | 1,12 |
| | 677 | 272 | 0,10 |
| | 7 | 72 082 | 27,71 |
| | 70 | 25 | 0,01 |
| | 73 | 41 090 | 15,80 |
| | 74 | 30 848 | 11,86 |
| | 78 | 118 | 0,05 |
| | 899 | 75 262 | 28,94 |
| | 999 | 75 262 | 28,94 |
| 420 | 1 | 27 420 | 10,54 |
| | 16 | 27 420 | 10,54 |
| | 161 | 25 777 | 9,91 |
| | 162 | 1 565 | 0,60 |
| | 167 | 77 | 0,03 |
| | 2 | 255 | 0,10 |
| | 24 | 255 | 0,10 |
| | 241 | 96 | 0,04 |
| | 245 | 65 | 0,02 |
| | 247 | 16 | 0,01 |
| | 249 | 79 | 0,03 |
| | 299 | 27 675 | 10,64 |
| | 399 | 27 675 | 10,64 |
| | 6 | 255 | 0,10 |
| | 67 | 255 | 0,10 |
| | 672 | 10 | 0,00 |
| | 677 | 245 | 0,09 |
| | 7 | 12 264 | 4,72 |
| | 73 | 8 303 | 3,19 |
| | 74 | 3 961 | 1,52 |
| | 899 | 12 519 | 4,81 |
| | 999 | 12 519 | 4,81 |
| 421 | 1 | 41 699 | 16,03 |
| | 15 | 2 | 0,00 |
| | 157 | 2 | 0,00 |
| | 16 | 41 698 | 16,03 |
| | 160 | 4 | 0,00 |
| | 161 | 41 546 | 15,97 |
| | 162 | 126 | 0,05 |
| | 164 | 1 | 0,00 |
| | 167 | 20 | 0,01 |
| | 2 | 373 | 0,14 |
| | 24 | 274 | 0,11 |
| | 241 | 85 | 0,03 |
| | 245 | 153 | 0,06 |
| | 247 | 23 | 0,01 |

Noch:4. Ist-Einnahmen und Ist-Ausgaben der Gemeinden und Gemeindeverbände
des Landes Brandenburg insgesamt nach Gliederung und Gruppierung

| Glied.-Nr. | Grupp.-Nr. | Betrag in 1000 DM | DM je Einwohner |
|------------|------------|-------------------|-----------------|
| ----- | | | |
| 421 | 249 | 13 | 0,00 |
| | 25 | 100 | 0,04 |
| | 251 | 97 | 0,04 |
| | 259 | 2 | 0,00 |
| | 299 | 42 073 | 16,18 |
| | 399 | 42 073 | 16,18 |
| | 6 | 1 995 | 0,77 |
| | 67 | 1 995 | 0,77 |
| | 672 | 1 968 | 0,76 |
| | 677 | 27 | 0,01 |
| | 7 | 43 311 | 16,65 |
| | 73 | 24 261 | 9,33 |
| | 74 | 19 047 | 7,32 |
| | 78 | 4 | 0,00 |
| | 899 | 45 306 | 17,42 |
| | 999 | 45 306 | 17,42 |
| 422 | 1 | 5 872 | 2,26 |
| | 16 | 5 872 | 2,26 |
| | 161 | 5 866 | 2,26 |
| | 164 | 7 | 0,00 |
| | 2 | 83 | 0,03 |
| | 24 | 18 | 0,01 |
| | 245 | 13 | 0,00 |
| | 249 | 5 | 0,00 |
| | 25 | 66 | 0,03 |
| | 251 | 40 | 0,02 |
| | 259 | 26 | 0,01 |
| | 299 | 5 956 | 2,29 |
| | 399 | 5 956 | 2,29 |
| | 6 | 814 | 0,31 |
| | 67 | 814 | 0,31 |
| | 672 | 814 | 0,31 |
| | 7 | 13 844 | 5,32 |
| | 70 | 25 | 0,01 |
| | 73 | 6 831 | 2,63 |
| | 74 | 6 988 | 2,69 |
| | 899 | 14 658 | 5,64 |
| | 999 | 14 658 | 5,64 |
| 423 | 1 | 406 | 0,16 |
| | 16 | 406 | 0,16 |
| | 161 | 406 | 0,16 |
| | 299 | 406 | 0,16 |
| | 399 | 406 | 0,16 |
| | 6 | 93 | 0,04 |
| | 67 | 93 | 0,04 |
| | 672 | 93 | 0,04 |
| | 7 | 888 | 0,34 |
| | 73 | 404 | 0,16 |
| | 74 | 411 | 0,16 |
| | 78 | 72 | 0,03 |
| | 899 | 980 | 0,38 |
| | 999 | 980 | 0,38 |
| 424 | 1 | 1 167 | 0,45 |
| | 16 | 1 167 | 0,45 |
| | 161 | 1 164 | 0,45 |
| | 162 | 3 | 0,00 |
| | 2 | 14 | 0,01 |
| | 24 | 2 | 0,00 |
| | 241 | 1 | 0,00 |
| | 247 | 1 | 0,00 |
| | 25 | 12 | 0,00 |
| | 251 | 12 | 0,00 |

Noch:4. Ist-Einnahmen und Ist-Ausgaben der Gemeinden und Gemeindeverbände
des Landes Brandenburg insgesamt nach Gliederung und Gruppierung

| Glied.-Nr. | Grupp.-Nr. | Betrag in 1000 DM | DM je Einwohner |
|------------|------------|-------------------|-----------------|
| 424 | 299 | 1 181 | 0,45 |
| | 399 | 1 181 | 0,45 |
| | 6 | 23 | 0,01 |
| | 67 | 23 | 0,01 |
| | 672 | 23 | 0,01 |
| | 7 | 1 775 | 0,68 |
| | 73 | 1 292 | 0,50 |
| | 74 | 441 | 0,17 |
| | 78 | 42 | 0,02 |
| | 899 | 1 798 | 0,69 |
| | 999 | 1 798 | 0,69 |
| 43 | 1 | 42 422 | 16,31 |
| | 11 | 9 148 | 3,52 |
| | 13 | 253 | 0,10 |
| | 14 | 1 461 | 0,56 |
| | 15 | 257 | 0,10 |
| | 150 | 219 | 0,08 |
| | 157 | 38 | 0,01 |
| | 16 | 28 198 | 10,84 |
| | 160 | 40 | 0,02 |
| | 161 | 26 324 | 10,12 |
| | 162 | 971 | 0,37 |
| | 164 | 2 | 0,00 |
| | 165 | 4 | 0,00 |
| | 166 | 460 | 0,18 |
| | 167 | 274 | 0,11 |
| | 169 | 123 | 0,05 |
| | 17 | 3 105 | 1,19 |
| | 170 | 4 | 0,00 |
| | 171 | 474 | 0,18 |
| | 172 | 1 156 | 0,44 |
| | 174 | 1 369 | 0,53 |
| | 175 | 5 | 0,00 |
| | 176 | 89 | 0,03 |
| | 177 | 8 | 0,00 |
| | 2 | 142 | 0,05 |
| | 20 | 5 | 0,00 |
| | 205 | 5 | 0,00 |
| | 21 | 135 | 0,05 |
| | 26 | 2 | 0,00 |
| | 268 | 2 | 0,00 |
| | 299 | 42 564 | 16,37 |
| | 3 | 3 542 | 1,36 |
| | 34 | 35 | 0,01 |
| | 340 | 23 | 0,01 |
| | 345 | 12 | 0,00 |
| | 36 | 3 508 | 1,35 |
| | 361 | 2 983 | 1,15 |
| | 362 | 233 | 0,09 |
| | 366 | 276 | 0,11 |
| | 367 | 16 | 0,01 |
| | 398 | 3 542 | 1,36 |
| | 399 | 46 107 | 17,73 |
| | 4 | 14 182 | 5,45 |
| | 40 | 10 | 0,00 |
| | 41 | 11 663 | 4,48 |
| | 414 | 9 684 | 3,72 |
| | 415 | 1 838 | 0,71 |
| | 416 | 141 | 0,05 |
| | 43 | 125 | 0,05 |
| | 434 | 104 | 0,04 |
| | 435 | 21 | 0,01 |

Noch:4. Ist-Einnahmen und Ist-Ausgaben der Gemeinden und Gemeindeverbände
des Landes Brandenburg insgesamt nach Gliederung und Gruppierung

| Glied.-Nr. | Grupp.-Nr. | Betrag in 1000 DM | DM je Einwohner |
|------------|------------|-------------------|-----------------|
| <hr/> | | | |
| 43 | 44 | 2 378 | 0,91 |
| | 444 | 1 987 | 0,76 |
| | 445 | 381 | 0,15 |
| | 448 | 10 | 0,00 |
| | 46 | 7 | 0,00 |
| | 5 | 6 821 | 2,62 |
| | 50 | 502 | 0,19 |
| | 52 | 348 | 0,13 |
| | 53 | 2 531 | 0,97 |
| | 54 | 3 363 | 1,29 |
| | 55 | 40 | 0,02 |
| | 56 | 38 | 0,01 |
| | 6 | 29 501 | 11,34 |
| | 63 | 1 442 | 0,55 |
| | 638 | 1 442 | 0,55 |
| | 64 | 12 | 0,00 |
| | 65 | 159 | 0,06 |
| | 66 | 69 | 0,03 |
| | 661 | 69 | 0,03 |
| | 67 | 27 581 | 10,60 |
| | 671 | 1 | 0,00 |
| | 672 | 145 | 0,06 |
| | 673 | 55 | 0,02 |
| | 674 | 3 | 0,00 |
| | 675 | 347 | 0,13 |
| | 676 | 7 813 | 3,00 |
| | 677 | 18 903 | 7,27 |
| | 679 | 315 | 0,12 |
| | 68 | 238 | 0,09 |
| | 680 | 161 | 0,06 |
| | 685 | 77 | 0,03 |
| | 7 | 6 467 | 2,49 |
| | 70 | 4 736 | 1,82 |
| | 71 | 1 730 | 0,67 |
| | 710 | 1 | 0,00 |
| | 712 | 233 | 0,09 |
| | 715 | 78 | 0,03 |
| | 716 | 31 | 0,01 |
| | 717 | 1 387 | 0,53 |
| | 899 | 56 971 | 21,90 |
| | 9 | 7 586 | 2,92 |
| | 93 | 348 | 0,13 |
| | 930 | 116 | 0,04 |
| | 932 | 13 | 0,00 |
| | 935 | 219 | 0,08 |
| | 94 | 4 801 | 1,85 |
| | 98 | 2 437 | 0,94 |
| | 983 | 22 | 0,01 |
| | 985 | 110 | 0,04 |
| | 986 | 257 | 0,10 |
| | 987 | 2 049 | 0,79 |
| | 998 | 7 586 | 2,92 |
| | 999 | 64 557 | 24,82 |
| 431 | 1 | 1 673 | 0,64 |
| | 11 | 93 | 0,04 |
| | 13 | 151 | 0,06 |
| | 14 | 95 | 0,04 |
| | 15 | 59 | 0,02 |
| | 150 | 31 | 0,01 |
| | 157 | 28 | 0,01 |
| | 16 | 86 | 0,03 |
| | 160 | 23 | 0,01 |

Noch:4. Ist-Einnahmen und Ist-Ausgaben der Gemeinden und Gemeindeverbände
des Landes Brandenburg insgesamt nach Gliederung und Gruppierung

| Glied.-Nr. | Grupp.-Nr. | Betrag in 1000 DM | DM je Einwohner |
|------------|------------|-------------------|-----------------|
| ----- | | | |
| 431 | 161 | 3 | 0,00 |
| | 162 | 43 | 0,02 |
| | 165 | 2 | 0,00 |
| | 167 | 16 | 0,01 |
| | 17 | 1 188 | 0,46 |
| | 170 | 1 | 0,00 |
| | 171 | 17 | 0,01 |
| | 172 | 77 | 0,03 |
| | 174 | 1 000 | 0,38 |
| | 175 | 5 | 0,00 |
| | 176 | 80 | 0,03 |
| | 177 | 7 | 0,00 |
| | 299 | 1 673 | 0,64 |
| | 3 | 888 | 0,34 |
| | 34 | 12 | 0,00 |
| | 345 | 12 | 0,00 |
| | 36 | 877 | 0,34 |
| | 361 | 600 | 0,23 |
| | 366 | 276 | 0,11 |
| | 398 | 888 | 0,34 |
| | 399 | 2 562 | 0,99 |
| | 4 | 1 856 | 0,71 |
| | 40 | 6 | 0,00 |
| | 41 | 1 535 | 0,59 |
| | 414 | 1 278 | 0,49 |
| | 415 | 156 | 0,06 |
| | 416 | 101 | 0,04 |
| | 43 | 8 | 0,00 |
| | 434 | 6 | 0,00 |
| | 435 | 2 | 0,00 |
| | 44 | 306 | 0,12 |
| | 444 | 263 | 0,10 |
| | 445 | 33 | 0,01 |
| | 448 | 10 | 0,00 |
| | 5 | 446 | 0,17 |
| | 50 | 56 | 0,02 |
| | 52 | 15 | 0,01 |
| | 53 | 154 | 0,06 |
| | 54 | 187 | 0,07 |
| | 55 | 6 | 0,00 |
| | 56 | 29 | 0,01 |
| | 6 | 838 | 0,32 |
| | 63 | 613 | 0,24 |
| | 638 | 613 | 0,24 |
| | 64 | 4 | 0,00 |
| | 65 | 60 | 0,02 |
| | 66 | 26 | 0,01 |
| | 661 | 26 | 0,01 |
| | 67 | 55 | 0,02 |
| | 672 | 5 | 0,00 |
| | 677 | 19 | 0,01 |
| | 679 | 31 | 0,01 |
| | 68 | 80 | 0,03 |
| | 680 | 37 | 0,01 |
| | 685 | 43 | 0,02 |
| | 7 | 1 471 | 0,57 |
| | 70 | 1 172 | 0,45 |
| | 71 | 299 | 0,11 |
| | 710 | 1 | 0,00 |
| | 712 | 17 | 0,01 |
| | 715 | 78 | 0,03 |
| | 717 | 203 | 0,08 |

Noch:4. Ist-Einnahmen und Ist-Ausgaben der Gemeinden und Gemeindeverbände
des Landes Brandenburg insgesamt nach Gliederung und Gruppierung

| Glied.-Nr. | Grupp.-Nr. | Betrag in 1000 DM | DM je Einwohner |
|------------|------------|-------------------|-----------------|
| ----- | | | |
| 431 | 899 | 4 611 | 1,77 |
| | 9 | 1 762 | 0,68 |
| | 93 | 21 | 0,01 |
| | 932 | 11 | 0,00 |
| | 935 | 11 | 0,00 |
| | 94 | 1 407 | 0,54 |
| | 98 | 334 | 0,13 |
| | 987 | 334 | 0,13 |
| | 998 | 1 762 | 0,68 |
| | 999 | 6 372 | 2,45 |
| 432 | 1 | 1 584 | 0,61 |
| | 11 | 1 023 | 0,39 |
| | 14 | 68 | 0,03 |
| | 15 | 2 | 0,00 |
| | 150 | 1 | 0,00 |
| | 16 | 464 | 0,18 |
| | 162 | 5 | 0,00 |
| | 166 | 459 | 0,18 |
| | 17 | 27 | 0,01 |
| | 170 | 4 | 0,00 |
| | 172 | 12 | 0,00 |
| | 174 | 12 | 0,00 |
| | 2 | 135 | 0,05 |
| | 21 | 135 | 0,05 |
| | 299 | 1 719 | 0,66 |
| | 3 | 2 273 | 0,87 |
| | 34 | 23 | 0,01 |
| | 340 | 23 | 0,01 |
| | 36 | 2 250 | 0,87 |
| | 361 | 2 250 | 0,87 |
| | 398 | 2 273 | 0,87 |
| | 399 | 3 991 | 1,53 |
| | 4 | 883 | 0,34 |
| | 41 | 725 | 0,28 |
| | 414 | 556 | 0,21 |
| | 415 | 162 | 0,06 |
| | 416 | 7 | 0,00 |
| | 43 | 8 | 0,00 |
| | 434 | 6 | 0,00 |
| | 435 | 2 | 0,00 |
| | 44 | 143 | 0,05 |
| | 444 | 110 | 0,04 |
| | 445 | 33 | 0,01 |
| | 46 | 7 | 0,00 |
| | 5 | 98 | 0,04 |
| | 50 | 9 | 0,00 |
| | 52 | 16 | 0,01 |
| | 53 | 9 | 0,00 |
| | 54 | 61 | 0,02 |
| | 55 | 2 | 0,00 |
| | 56 | 1 | 0,00 |
| | 6 | 98 | 0,04 |
| | 63 | 82 | 0,03 |
| | 638 | 82 | 0,03 |
| | 65 | 4 | 0,00 |
| | 67 | 12 | 0,00 |
| | 674 | 2 | 0,00 |
| | 679 | 10 | 0,00 |
| | 7 | 139 | 0,05 |
| | 70 | 133 | 0,05 |
| | 71 | 6 | 0,00 |
| | 717 | 6 | 0,00 |

Noch:4. Ist-Einnahmen und Ist-Ausgaben der Gemeinden und Gemeindeverbände
des Landes Brandenburg insgesamt nach Gliederung und Gruppierung

| Glied.-Nr. | Grupp.-Nr. | Betrag in 1000 DM | DM je Einwohner |
|------------|------------|-------------------|-----------------|
| 432 | 899 | 1 218 | 0,47 |
| | 9 | 3 489 | 1,34 |
| | 93 | 120 | 0,05 |
| | 930 | 100 | 0,04 |
| | 932 | 2 | 0,00 |
| | 935 | 17 | 0,01 |
| | 94 | 1 863 | 0,72 |
| | 98 | 1 506 | 0,58 |
| | 985 | 110 | 0,04 |
| | 987 | 1 396 | 0,54 |
| | 998 | 3 489 | 1,34 |
| | 999 | 4 707 | 1,81 |
| 433 | 1 | 6 830 | 2,63 |
| | 11 | 5 635 | 2,17 |
| | 13 | 102 | 0,04 |
| | 15 | 4 | 0,00 |
| | 150 | 4 | 0,00 |
| | 16 | 208 | 0,08 |
| | 162 | 206 | 0,08 |
| | 164 | 2 | 0,00 |
| | 17 | 881 | 0,34 |
| | 172 | 878 | 0,34 |
| | 176 | 4 | 0,00 |
| | 299 | 6 830 | 2,63 |
| | 3 | 116 | 0,04 |
| | 36 | 116 | 0,04 |
| | 362 | 116 | 0,04 |
| | 398 | 116 | 0,04 |
| | 399 | 6 946 | 2,67 |
| | 4 | 7 173 | 2,76 |
| | 40 | 2 | 0,00 |
| | 41 | 5 899 | 2,27 |
| | 414 | 4 939 | 1,90 |
| | 415 | 960 | 0,37 |
| | 43 | 69 | 0,03 |
| | 434 | 58 | 0,02 |
| | 435 | 11 | 0,00 |
| | 44 | 1 204 | 0,46 |
| | 444 | 1 002 | 0,39 |
| | 445 | 201 | 0,08 |
| | 5 | 744 | 0,29 |
| | 50 | 118 | 0,05 |
| | 52 | 59 | 0,02 |
| | 53 | 142 | 0,05 |
| | 54 | 411 | 0,16 |
| | 55 | 13 | 0,00 |
| | 56 | 1 | 0,00 |
| | 6 | 656 | 0,25 |
| | 63 | 435 | 0,17 |
| | 638 | 435 | 0,17 |
| | 64 | 2 | 0,00 |
| | 65 | 26 | 0,01 |
| | 66 | 8 | 0,00 |
| | 661 | 8 | 0,00 |
| | 67 | 158 | 0,06 |
| | 679 | 158 | 0,06 |
| | 68 | 26 | 0,01 |
| | 680 | 26 | 0,01 |
| | 7 | 19 | 0,01 |
| | 71 | 19 | 0,01 |
| | 717 | 19 | 0,01 |
| | 899 | 8 592 | 3,30 |

Noch:4. Ist-Einnahmen und Ist-Ausgaben der Gemeinden und Gemeindeverbände
des Landes Brandenburg insgesamt nach Gliederung und Gruppierung

| Glied.-Nr. | Grupp.-Nr. | Betrag in 1000 DM | DM je Einwohner |
|------------|------------|-------------------|-----------------|
| <hr/> | | | |
| 433 | 9 | 490 | 0,19 |
| | 93 | 113 | 0,04 |
| | 935 | 113 | 0,04 |
| | 94 | 356 | 0,14 |
| | 98 | 22 | 0,01 |
| | 983 | 22 | 0,01 |
| | 998 | 490 | 0,19 |
| | 999 | 9 082 | 3,49 |
| 435 | 1 | 2 748 | 1,06 |
| | 11 | 1 483 | 0,57 |
| | 14 | 663 | 0,25 |
| | 15 | 52 | 0,02 |
| | 150 | 42 | 0,02 |
| | 157 | 9 | 0,00 |
| | 16 | 298 | 0,11 |
| | 160 | 17 | 0,01 |
| | 161 | 1 | 0,00 |
| | 162 | 149 | 0,06 |
| | 165 | 1 | 0,00 |
| | 166 | 2 | 0,00 |
| | 167 | 6 | 0,00 |
| | 169 | 123 | 0,05 |
| | 17 | 251 | 0,10 |
| | 172 | 99 | 0,04 |
| | 174 | 151 | 0,06 |
| | 176 | 1 | 0,00 |
| | 299 | 2 748 | 1,06 |
| | 3 | 117 | 0,04 |
| | 36 | 117 | 0,04 |
| | 362 | 117 | 0,04 |
| | 398 | 117 | 0,04 |
| | 399 | 2 865 | 1,10 |
| | 4 | 2 045 | 0,79 |
| | 40 | 2 | 0,00 |
| | 41 | 1 687 | 0,65 |
| | 414 | 1 473 | 0,57 |
| | 415 | 181 | 0,07 |
| | 416 | 33 | 0,01 |
| | 43 | 19 | 0,01 |
| | 434 | 16 | 0,01 |
| | 435 | 2 | 0,00 |
| | 44 | 338 | 0,13 |
| | 444 | 303 | 0,12 |
| | 445 | 34 | 0,01 |
| | 5 | 1 864 | 0,72 |
| | 50 | 94 | 0,04 |
| | 52 | 47 | 0,02 |
| | 53 | 867 | 0,33 |
| | 54 | 850 | 0,33 |
| | 55 | 6 | 0,00 |
| | 6 | 482 | 0,19 |
| | 63 | 230 | 0,09 |
| | 638 | 230 | 0,09 |
| | 64 | 1 | 0,00 |
| | 65 | 17 | 0,01 |
| | 66 | 1 | 0,00 |
| | 661 | 1 | 0,00 |
| | 67 | 191 | 0,07 |
| | 672 | 36 | 0,01 |
| | 674 | 1 | 0,00 |
| | 677 | 127 | 0,05 |
| | 679 | 27 | 0,01 |

Noch:4. Ist-Einnahmen und Ist-Ausgaben der Gemeinden und Gemeindeverbände
des Landes Brandenburg insgesamt nach Gliederung und Gruppierung

| Glied.-Nr. | Grupp.-Nr. | Betrag in 1000 DM | DM je Einwohner |
|------------|------------|-------------------|-----------------|
| 435 | 68 | 42 | 0,02 |
| | 680 | 16 | 0,01 |
| | 685 | 26 | 0,01 |
| | 7 | 1 065 | 0,41 |
| | 70 | 507 | 0,19 |
| | 71 | 558 | 0,21 |
| | 712 | 9 | 0,00 |
| | 717 | 549 | 0,21 |
| | 899 | 5 457 | 2,10 |
| | 9 | 241 | 0,09 |
| | 93 | 39 | 0,01 |
| | 935 | 39 | 0,01 |
| | 94 | 202 | 0,08 |
| | 998 | 241 | 0,09 |
| | 999 | 5 698 | 2,19 |
| 436 | 1 | 28 828 | 11,08 |
| | 11 | 905 | 0,35 |
| | 14 | 585 | 0,22 |
| | 15 | 123 | 0,05 |
| | 150 | 123 | 0,05 |
| | 157 | 1 | 0,00 |
| | 16 | 27 129 | 10,43 |
| | 161 | 26 321 | 10,12 |
| | 162 | 569 | 0,22 |
| | 165 | 1 | 0,00 |
| | 167 | 239 | 0,09 |
| | 17 | 85 | 0,03 |
| | 171 | 1 | 0,00 |
| | 172 | 84 | 0,03 |
| | 2 | 2 | 0,00 |
| | 26 | 2 | 0,00 |
| | 268 | 2 | 0,00 |
| | 299 | 28 831 | 11,09 |
| | 399 | 28 831 | 11,09 |
| | 4 | 1 279 | 0,49 |
| | 41 | 1 042 | 0,40 |
| | 414 | 912 | 0,35 |
| | 415 | 130 | 0,05 |
| | 43 | 15 | 0,01 |
| | 434 | 12 | 0,00 |
| | 435 | 4 | 0,00 |
| | 44 | 221 | 0,08 |
| | 444 | 195 | 0,07 |
| | 445 | 26 | 0,01 |
| | 5 | 3 580 | 1,38 |
| | 50 | 199 | 0,08 |
| | 52 | 210 | 0,08 |
| | 53 | 1 358 | 0,52 |
| | 54 | 1 795 | 0,69 |
| | 55 | 13 | 0,00 |
| | 56 | 6 | 0,00 |
| | 6 | 27 330 | 10,51 |
| | 63 | 52 | 0,02 |
| | 638 | 52 | 0,02 |
| | 64 | 5 | 0,00 |
| | 65 | 39 | 0,01 |
| | 67 | 27 144 | 10,44 |
| | 672 | 103 | 0,04 |
| | 673 | 55 | 0,02 |
| | 675 | 334 | 0,13 |
| | 676 | 7 813 | 3,00 |
| | 677 | 18 757 | 7,21 |

Noch:4. Ist-Einnahmen und Ist-Ausgaben der Gemeinden und Gemeindeverbände
des Landes Brandenburg insgesamt nach Gliederung und Gruppierung

| Glied.-Nr. | Grupp.-Nr. | Betrag in 1000 DM | DM je Einwohner |
|------------|------------|-------------------|-----------------|
| <hr/> | | | |
| 436 | 679 | 82 | 0,03 |
| | 68 | 90 | 0,03 |
| | 680 | 82 | 0,03 |
| | 685 | 8 | 0,00 |
| | 7 | 3 170 | 1,22 |
| | 70 | 2 499 | 0,96 |
| | 71 | 671 | 0,26 |
| | 712 | 198 | 0,08 |
| | 717 | 474 | 0,18 |
| | 899 | 35 360 | 13,60 |
| | 9 | 1 161 | 0,45 |
| | 93 | 33 | 0,01 |
| | 935 | 33 | 0,01 |
| | 94 | 553 | 0,21 |
| | 98 | 576 | 0,22 |
| | 986 | 257 | 0,10 |
| | 987 | 319 | 0,12 |
| | 998 | 1 161 | 0,45 |
| | 999 | 36 521 | 14,04 |
| 439 | 1 | 759 | 0,29 |
| | 11 | 9 | 0,00 |
| | 14 | 49 | 0,02 |
| | 15 | 16 | 0,01 |
| | 150 | 16 | 0,01 |
| | 16 | 12 | 0,00 |
| | 167 | 12 | 0,00 |
| | 17 | 672 | 0,26 |
| | 171 | 456 | 0,18 |
| | 172 | 5 | 0,00 |
| | 174 | 207 | 0,08 |
| | 176 | 3 | 0,00 |
| | 177 | 1 | 0,00 |
| | 2 | 5 | 0,00 |
| | 20 | 5 | 0,00 |
| | 205 | 5 | 0,00 |
| | 299 | 764 | 0,29 |
| | 3 | 149 | 0,06 |
| | 36 | 149 | 0,06 |
| | 361 | 133 | 0,05 |
| | 367 | 16 | 0,01 |
| | 398 | 149 | 0,06 |
| | 399 | 912 | 0,35 |
| | 4 | 947 | 0,36 |
| | 41 | 774 | 0,30 |
| | 414 | 525 | 0,20 |
| | 415 | 249 | 0,10 |
| | 43 | 6 | 0,00 |
| | 434 | 6 | 0,00 |
| | 44 | 167 | 0,06 |
| | 444 | 114 | 0,04 |
| | 445 | 53 | 0,02 |
| | 5 | 88 | 0,03 |
| | 50 | 26 | 0,01 |
| | 52 | 2 | 0,00 |
| | 53 | 2 | 0,00 |
| | 54 | 59 | 0,02 |
| | 6 | 97 | 0,04 |
| | 63 | 29 | 0,01 |
| | 638 | 29 | 0,01 |
| | 65 | 12 | 0,00 |
| | 66 | 34 | 0,01 |
| | 661 | 34 | 0,01 |

Noch:4. Ist-Einnahmen und Ist-Ausgaben der Gemeinden und Gemeindeverbände
des Landes Brandenburg insgesamt nach Gliederung und Gruppierung

| Glied.-Nr. | Grupp.-Nr. | Betrag in 1000 DM | DM je Einwohner |
|------------|------------|-------------------|-----------------|
| <hr/> | | | |
| 439 | 67 | 21 | 0,01 |
| | 671 | 1 | 0,00 |
| | 675 | 14 | 0,01 |
| | 679 | 6 | 0,00 |
| | 7 | 602 | 0,23 |
| | 70 | 425 | 0,16 |
| | 71 | 177 | 0,07 |
| | 712 | 10 | 0,00 |
| | 716 | 31 | 0,01 |
| | 717 | 136 | 0,05 |
| | 899 | 1 733 | 0,67 |
| | 9 | 443 | 0,17 |
| | 93 | 23 | 0,01 |
| | 930 | 16 | 0,01 |
| | 935 | 7 | 0,00 |
| | 94 | 420 | 0,16 |
| | 998 | 443 | 0,17 |
| | 999 | 2 177 | 0,84 |
| 45 | 1 | 24 473 | 9,41 |
| | 11 | 321 | 0,12 |
| | 14 | 1 | 0,00 |
| | 15 | 645 | 0,25 |
| | 150 | 343 | 0,13 |
| | 157 | 302 | 0,12 |
| | 16 | 10 934 | 4,20 |
| | 161 | 875 | 0,34 |
| | 162 | 8 994 | 3,46 |
| | 164 | 22 | 0,01 |
| | 167 | 1 043 | 0,40 |
| | 17 | 12 572 | 4,83 |
| | 171 | 11 028 | 4,24 |
| | 172 | 436 | 0,17 |
| | 174 | 984 | 0,38 |
| | 175 | 14 | 0,01 |
| | 176 | 14 | 0,01 |
| | 177 | 96 | 0,04 |
| | 2 | 32 457 | 12,48 |
| | 24 | 12 231 | 4,70 |
| | 241 | 7 838 | 3,01 |
| | 243 | 346 | 0,13 |
| | 245 | 3 680 | 1,41 |
| | 247 | 367 | 0,14 |
| | 25 | 20 225 | 7,78 |
| | 251 | 9 941 | 3,82 |
| | 253 | 2 606 | 1,00 |
| | 255 | 6 761 | 2,60 |
| | 257 | 917 | 0,35 |
| | 299 | 56 930 | 21,89 |
| | 3 | 349 | 0,13 |
| | 36 | 349 | 0,13 |
| | 361 | 327 | 0,13 |
| | 362 | 22 | 0,01 |
| | 398 | 349 | 0,13 |
| | 399 | 57 280 | 22,02 |
| | 4 | 3 092 | 1,19 |
| | 40 | 17 | 0,01 |
| | 41 | 2 571 | 0,99 |
| | 414 | 2 102 | 0,81 |
| | 416 | 470 | 0,18 |
| | 43 | 13 | 0,00 |
| | 434 | 13 | 0,00 |
| | 44 | 427 | 0,16 |

Noch:4. Ist-Einnahmen und Ist-Ausgaben der Gemeinden und Gemeindeverbände
des Landes Brandenburg insgesamt nach Gliederung und Gruppierung

| Glied.-Nr. | Grupp.-Nr. | Betrag in 1000 DM | DM je Einwohner |
|------------|------------|-------------------|-----------------|
| <hr/> | | | |
| 45 | 444 | 427 | 0,16 |
| | 46 | 64 | 0,02 |
| | 5 | 145 | 0,06 |
| | 50 | 17 | 0,01 |
| | 52 | 23 | 0,01 |
| | 53 | 6 | 0,00 |
| | 54 | 66 | 0,03 |
| | 55 | 4 | 0,00 |
| | 56 | 30 | 0,01 |
| | 6 | 3 218 | 1,24 |
| | 63 | 330 | 0,13 |
| | 638 | 330 | 0,13 |
| | 65 | 399 | 0,15 |
| | 67 | 2 489 | 0,96 |
| | 671 | 14 | 0,01 |
| | 672 | 2 454 | 0,94 |
| | 677 | 17 | 0,01 |
| | 679 | 3 | 0,00 |
| | 7 | 337 864 | 129,91 |
| | 70 | 23 750 | 9,13 |
| | 71 | 2 644 | 1,02 |
| | 711 | 55 | 0,02 |
| | 712 | 274 | 0,11 |
| | 714 | 7 | 0,00 |
| | 716 | 2 | 0,00 |
| | 717 | 2 306 | 0,89 |
| | 76 | 84 031 | 32,31 |
| | 77 | 227 440 | 87,45 |
| | 899 | 344 320 | 132,39 |
| | 9 | 525 | 0,20 |
| | 98 | 525 | 0,20 |
| | 982 | 32 | 0,01 |
| | 987 | 494 | 0,19 |
| | 998 | 525 | 0,20 |
| | 999 | 344 845 | 132,59 |
| 451 | 1 | 7 760 | 2,98 |
| | 11 | 241 | 0,09 |
| | 14 | 1 | 0,00 |
| | 15 | 60 | 0,02 |
| | 150 | 22 | 0,01 |
| | 157 | 38 | 0,01 |
| | 16 | 172 | 0,07 |
| | 162 | 36 | 0,01 |
| | 167 | 136 | 0,05 |
| | 17 | 7 287 | 2,80 |
| | 171 | 6 705 | 2,58 |
| | 172 | 221 | 0,08 |
| | 174 | 309 | 0,12 |
| | 175 | 14 | 0,01 |
| | 176 | 14 | 0,01 |
| | 177 | 23 | 0,01 |
| | 2 | 34 | 0,01 |
| | 24 | 32 | 0,01 |
| | 241 | 32 | 0,01 |
| | 25 | 2 | 0,00 |
| | 251 | 2 | 0,00 |
| | 299 | 7 794 | 3,00 |
| | 3 | 349 | 0,13 |
| | 36 | 349 | 0,13 |
| | 361 | 327 | 0,13 |
| | 362 | 22 | 0,01 |
| | 398 | 349 | 0,13 |

Noch:4. Ist-Einnahmen und Ist-Ausgaben der Gemeinden und Gemeindeverbände
des Landes Brandenburg insgesamt nach Gliederung und Gruppierung

| Glied.-Nr. | Grupp.-Nr. | Betrag in 1000 DM | DM je Einwohner |
|------------|------------|-------------------|-----------------|
| <hr/> | | | |
| 451 | 399 | 8 144 | 3,13 |
| | 4 | 963 | 0,37 |
| | 41 | 812 | 0,31 |
| | 414 | 706 | 0,27 |
| | 416 | 106 | 0,04 |
| | 43 | 4 | 0,00 |
| | 434 | 4 | 0,00 |
| | 44 | 147 | 0,06 |
| | 444 | 147 | 0,06 |
| | 5 | 121 | 0,05 |
| | 50 | 17 | 0,01 |
| | 52 | 11 | 0,00 |
| | 53 | 6 | 0,00 |
| | 54 | 60 | 0,02 |
| | 55 | 4 | 0,00 |
| | 56 | 24 | 0,01 |
| | 6 | 311 | 0,12 |
| | 63 | 267 | 0,10 |
| | 638 | 267 | 0,10 |
| | 65 | 27 | 0,01 |
| | 67 | 17 | 0,01 |
| | 671 | 14 | 0,01 |
| | 679 | 3 | 0,00 |
| | 7 | 21 421 | 8,24 |
| | 70 | 15 795 | 6,07 |
| | 71 | 2 563 | 0,99 |
| | 711 | 17 | 0,01 |
| | 712 | 258 | 0,10 |
| | 714 | 7 | 0,00 |
| | 716 | 1 | 0,00 |
| | 717 | 2 279 | 0,88 |
| | 76 | 3 062 | 1,18 |
| | 899 | 22 816 | 8,77 |
| | 9 | 495 | 0,19 |
| | 98 | 495 | 0,19 |
| | 982 | 32 | 0,01 |
| | 987 | 464 | 0,18 |
| | 998 | 495 | 0,19 |
| | 999 | 23 311 | 8,96 |
| 452 | 1 | 3 537 | 1,36 |
| | 11 | 5 | 0,00 |
| | 15 | 12 | 0,00 |
| | 150 | 12 | 0,00 |
| | 16 | 172 | 0,07 |
| | 161 | 114 | 0,04 |
| | 162 | 38 | 0,01 |
| | 167 | 19 | 0,01 |
| | 17 | 3 348 | 1,29 |
| | 171 | 2 515 | 0,97 |
| | 172 | 149 | 0,06 |
| | 174 | 675 | 0,26 |
| | 177 | 8 | 0,00 |
| | 2 | 141 | 0,05 |
| | 24 | 96 | 0,04 |
| | 241 | 96 | 0,04 |
| | 25 | 45 | 0,02 |
| | 251 | 41 | 0,02 |
| | 255 | 4 | 0,00 |
| | 299 | 3 677 | 1,41 |
| | 399 | 3 677 | 1,41 |
| | 4 | 1 690 | 0,65 |
| | 40 | 17 | 0,01 |

Noch:4. Ist-Einnahmen und Ist-Ausgaben der Gemeinden und Gemeindeverbände
des Landes Brandenburg insgesamt nach Gliederung und Gruppierung

| Glied.-Nr. | Grupp.-Nr. | Betrag in 1000 DM | DM je Einwohner |
|------------|------------|-------------------|-----------------|
| 452 | 41 | 1 345 | 0,52 |
| | 414 | 1 281 | 0,49 |
| | 416 | 63 | 0,02 |
| | 43 | 8 | 0,00 |
| | 434 | 8 | 0,00 |
| | 44 | 256 | 0,10 |
| | 444 | 256 | 0,10 |
| | 46 | 64 | 0,02 |
| | 5 | 10 | 0,00 |
| | 50 | 1 | 0,00 |
| | 52 | 4 | 0,00 |
| | 54 | 5 | 0,00 |
| | 6 | 73 | 0,03 |
| | 63 | 42 | 0,02 |
| | 638 | 42 | 0,02 |
| | 65 | 12 | 0,00 |
| | 67 | 19 | 0,01 |
| | 672 | 19 | 0,01 |
| | 7 | 8 013 | 3,08 |
| | 70 | 3 101 | 1,19 |
| | 71 | 19 | 0,01 |
| | 711 | 2 | 0,00 |
| | 712 | 6 | 0,00 |
| | 717 | 11 | 0,00 |
| | 76 | 4 225 | 1,62 |
| | 77 | 669 | 0,26 |
| | 899 | 9 785 | 3,76 |
| | 9 | 30 | 0,01 |
| | 98 | 30 | 0,01 |
| | 987 | 30 | 0,01 |
| | 998 | 30 | 0,01 |
| | 999 | 9 815 | 3,77 |
| 453 | 1 | 14 | 0,01 |
| | 16 | 13 | 0,00 |
| | 164 | 12 | 0,00 |
| | 167 | 1 | 0,00 |
| | 2 | 239 | 0,09 |
| | 24 | 66 | 0,03 |
| | 241 | 10 | 0,00 |
| | 245 | 55 | 0,02 |
| | 25 | 173 | 0,07 |
| | 251 | 112 | 0,04 |
| | 253 | 4 | 0,00 |
| | 255 | 56 | 0,02 |
| | 257 | 1 | 0,00 |
| | 299 | 253 | 0,10 |
| | 399 | 253 | 0,10 |
| | 7 | 2 841 | 1,09 |
| | 70 | 39 | 0,01 |
| | 76 | 280 | 0,11 |
| | 77 | 2 522 | 0,97 |
| | 899 | 2 841 | 1,09 |
| | 999 | 2 841 | 1,09 |
| 454 | 1 | 525 | 0,20 |
| | 11 | 93 | 0,04 |
| | 15 | 116 | 0,04 |
| | 150 | 115 | 0,04 |
| | 157 | 1 | 0,00 |
| | 16 | 79 | 0,03 |
| | 161 | 15 | 0,01 |
| | 162 | 56 | 0,02 |
| | 167 | 8 | 0,00 |

Noch:4. Ist-Einnahmen und Ist-Ausgaben der Gemeinden und Gemeindeverbände
des Landes Brandenburg insgesamt nach Gliederung und Gruppierung

| Glied.-Nr. | Grupp.-Nr. | Betrag in 1000 DM | DM je Einwohner |
|------------|------------|-------------------|-----------------|
| ----- | | | |
| 454 | 17 | 237 | 0,09 |
| | 171 | 190 | 0,07 |
| | 172 | 46 | 0,02 |
| | 2 | 252 | 0,10 |
| | 24 | 252 | 0,10 |
| | 241 | 252 | 0,10 |
| | 299 | 777 | 0,30 |
| | 399 | 777 | 0,30 |
| | 4 | 67 | 0,03 |
| | 41 | 55 | 0,02 |
| | 414 | 55 | 0,02 |
| | 43 | 1 | 0,00 |
| | 434 | 1 | 0,00 |
| | 44 | 11 | 0,00 |
| | 444 | 11 | 0,00 |
| | 5 | 9 | 0,00 |
| | 52 | 9 | 0,00 |
| | 6 | 224 | 0,09 |
| | 67 | 224 | 0,09 |
| | 672 | 224 | 0,09 |
| | 7 | 4 709 | 1,81 |
| | 70 | 30 | 0,01 |
| | 71 | 15 | 0,01 |
| | 712 | 3 | 0,00 |
| | 716 | 1 | 0,00 |
| | 717 | 12 | 0,00 |
| | 76 | 2 832 | 1,09 |
| | 77 | 1 833 | 0,70 |
| | 899 | 5 009 | 1,93 |
| | 999 | 5 009 | 1,93 |
| 455 | 1 | 11 518 | 4,43 |
| | 15 | 432 | 0,17 |
| | 150 | 174 | 0,07 |
| | 157 | 258 | 0,10 |
| | 16 | 9 512 | 3,66 |
| | 161 | 745 | 0,29 |
| | 162 | 7 888 | 3,03 |
| | 164 | 9 | 0,00 |
| | 167 | 869 | 0,33 |
| | 17 | 1 575 | 0,61 |
| | 171 | 1 511 | 0,58 |
| | 177 | 64 | 0,02 |
| | 2 | 29 231 | 11,24 |
| | 24 | 10 911 | 4,20 |
| | 241 | 7 076 | 2,72 |
| | 243 | 339 | 0,13 |
| | 245 | 3 137 | 1,21 |
| | 247 | 358 | 0,14 |
| | 25 | 18 320 | 7,04 |
| | 251 | 9 223 | 3,55 |
| | 253 | 2 500 | 0,96 |
| | 255 | 5 701 | 2,19 |
| | 257 | 896 | 0,34 |
| | 299 | 40 750 | 15,67 |
| | 399 | 40 750 | 15,67 |
| | 4 | 300 | 0,12 |
| | 41 | 300 | 0,12 |
| | 416 | 300 | 0,12 |
| | 5 | 5 | 0,00 |
| | 56 | 5 | 0,00 |
| | 6 | 2 476 | 0,95 |
| | 63 | 5 | 0,00 |

Noch:4. Ist-Einnahmen und Ist-Ausgaben der Gemeinden und Gemeindeverbände
des Landes Brandenburg insgesamt nach Gliederung und Gruppierung

| Glied.-Nr. | Grupp.-Nr. | Betrag in 1000 DM | DM je Einwohner |
|------------|------------|-------------------|-----------------|
| ----- | | | |
| 455 | 638 | 5 | 0,00 |
| | 65 | 349 | 0,13 |
| | 67 | 2 122 | 0,82 |
| | 672 | 2 121 | 0,82 |
| | 7 | 271 797 | 104,50 |
| | 70 | 4 784 | 1,84 |
| | 71 | 43 | 0,02 |
| | 711 | 35 | 0,01 |
| | 712 | 4 | 0,00 |
| | 717 | 4 | 0,00 |
| | 76 | 65 774 | 25,29 |
| | 77 | 201 196 | 77,36 |
| | 899 | 274 578 | 105,57 |
| | 999 | 274 578 | 105,57 |
| 456 | 1 | 833 | 0,32 |
| | 15 | 11 | 0,00 |
| | 150 | 7 | 0,00 |
| | 157 | 5 | 0,00 |
| | 16 | 735 | 0,28 |
| | 162 | 724 | 0,28 |
| | 167 | 10 | 0,00 |
| | 17 | 87 | 0,03 |
| | 171 | 67 | 0,03 |
| | 172 | 19 | 0,01 |
| | 177 | 1 | 0,00 |
| | 2 | 2 450 | 0,94 |
| | 24 | 764 | 0,29 |
| | 241 | 261 | 0,10 |
| | 243 | 7 | 0,00 |
| | 245 | 487 | 0,19 |
| | 247 | 9 | 0,00 |
| | 25 | 1 685 | 0,65 |
| | 251 | 564 | 0,22 |
| | 253 | 102 | 0,04 |
| | 255 | 1 000 | 0,38 |
| | 257 | 20 | 0,01 |
| | 299 | 3 283 | 1,26 |
| | 399 | 3 283 | 1,26 |
| | 4 | 72 | 0,03 |
| | 41 | 59 | 0,02 |
| | 414 | 59 | 0,02 |
| | 44 | 12 | 0,00 |
| | 444 | 12 | 0,00 |
| | 6 | 97 | 0,04 |
| | 63 | 6 | 0,00 |
| | 638 | 6 | 0,00 |
| | 67 | 90 | 0,03 |
| | 672 | 90 | 0,03 |
| | 7 | 27 177 | 10,45 |
| | 76 | 5 957 | 2,29 |
| | 77 | 21 220 | 8,16 |
| | 899 | 27 345 | 10,51 |
| | 999 | 27 345 | 10,51 |
| 457 | 1 | 227 | 0,09 |
| | 11 | -25 | -0,01 |
| | 16 | 251 | 0,10 |
| | 162 | 251 | 0,10 |
| | 17 | 1 | 0,00 |
| | 177 | 1 | 0,00 |
| | 2 | 103 | 0,04 |
| | 24 | 103 | 0,04 |
| | 241 | 103 | 0,04 |

Noch:4. Ist-Einnahmen und Ist-Ausgaben der Gemeinden und Gemeindeverbände
des Landes Brandenburg insgesamt nach Gliederung und Gruppierung

| Glied.-Nr. | Grupp.-Nr. | Betrag in 1000 DM | DM je Einwohner |
|------------|------------|-------------------|-----------------|
| <hr/> | | | |
| 457 | 299 | 329 | 0,13 |
| | 399 | 329 | 0,13 |
| | 6 | 19 | 0,01 |
| | 63 | 9 | 0,00 |
| | 638 | 9 | 0,00 |
| | 65 | 10 | 0,00 |
| | 7 | 1 794 | 0,69 |
| | 71 | 1 | 0,00 |
| | 717 | 1 | 0,00 |
| | 76 | 1 793 | 0,69 |
| | 77 | 1 | 0,00 |
| | 899 | 1 813 | 0,70 |
| | 999 | 1 813 | 0,70 |
| 458 | 1 | 59 | 0,02 |
| | 11 | 7 | 0,00 |
| | 15 | 13 | 0,00 |
| | 150 | 13 | 0,00 |
| | 17 | 39 | 0,01 |
| | 171 | 39 | 0,01 |
| | 2 | 8 | 0,00 |
| | 24 | 8 | 0,00 |
| | 241 | 8 | 0,00 |
| | 299 | 67 | 0,03 |
| | 399 | 67 | 0,03 |
| | 6 | 19 | 0,01 |
| | 65 | 2 | 0,00 |
| | 67 | 17 | 0,01 |
| | 677 | 17 | 0,01 |
| | 7 | 113 | 0,04 |
| | 70 | 1 | 0,00 |
| | 71 | 3 | 0,00 |
| | 712 | 3 | 0,00 |
| | 76 | 109 | 0,04 |
| | 899 | 132 | 0,05 |
| | 999 | 132 | 0,05 |
| 46 | 1 | 832 547 | 320,11 |
| | 11 | 114 951 | 44,20 |
| | 13 | 13 320 | 5,12 |
| | 14 | 3 157 | 1,21 |
| | 15 | 4 326 | 1,66 |
| | 150 | 2 149 | 0,83 |
| | 157 | 2 072 | 0,80 |
| | 159 | 105 | 0,04 |
| | 16 | 31 434 | 12,09 |
| | 160 | 258 | 0,10 |
| | 161 | 104 | 0,04 |
| | 162 | 27 187 | 10,45 |
| | 163 | 337 | 0,13 |
| | 164 | 265 | 0,10 |
| | 165 | 506 | 0,19 |
| | 166 | 92 | 0,04 |
| | 167 | 2 269 | 0,87 |
| | 169 | 416 | 0,16 |
| | 17 | 665 359 | 255,82 |
| | 170 | 17 | 0,01 |
| | 171 | 306 918 | 118,01 |
| | 172 | 351 274 | 135,06 |
| | 173 | 22 | 0,01 |
| | 174 | 5 612 | 2,16 |
| | 175 | 126 | 0,05 |
| | 176 | 547 | 0,21 |
| | 177 | 842 | 0,32 |

Noch:4. Ist-Einnahmen und Ist-Ausgaben der Gemeinden und Gemeindeverbände
des Landes Brandenburg insgesamt nach Gliederung und Gruppierung

| Glied.-Nr. | Grupp.-Nr. | Betrag in 1000 DM | DM je Einwohner |
|------------|------------|-------------------|-----------------|
| ----- | | | |
| 46 | 2 | 4 | 0,00 |
| | 26 | 4 | 0,00 |
| | 268 | 4 | 0,00 |
| | 299 | 832 552 | 320,11 |
| | 3 | 29 432 | 11,32 |
| | 32 | 86 | 0,03 |
| | 327 | 86 | 0,03 |
| | 33 | 4 | 0,00 |
| | 34 | 389 | 0,15 |
| | 340 | 106 | 0,04 |
| | 345 | 178 | 0,07 |
| | 347 | 105 | 0,04 |
| | 35 | 1 340 | 0,52 |
| | 36 | 27 612 | 10,62 |
| | 360 | 98 | 0,04 |
| | 361 | 4 242 | 1,63 |
| | 362 | 21 558 | 8,29 |
| | 364 | 564 | 0,22 |
| | 365 | 40 | 0,02 |
| | 366 | 713 | 0,27 |
| | 367 | 397 | 0,15 |
| | 398 | 29 432 | 11,32 |
| | 399 | 861 983 | 331,42 |
| | 4 | 604 990 | 232,61 |
| | 40 | 4 083 | 1,57 |
| | 41 | 493 987 | 189,93 |
| | 410 | 29 | 0,01 |
| | 414 | 448 108 | 172,29 |
| | 415 | 44 872 | 17,25 |
| | 416 | 978 | 0,38 |
| | 43 | 5 790 | 2,23 |
| | 434 | 5 277 | 2,03 |
| | 435 | 513 | 0,20 |
| | 44 | 100 550 | 38,66 |
| | 444 | 91 335 | 35,12 |
| | 445 | 9 195 | 3,54 |
| | 448 | 19 | 0,01 |
| | 45 | 440 | 0,17 |
| | 46 | 140 | 0,05 |
| | 5 | 69 044 | 26,55 |
| | 50 | 12 927 | 4,97 |
| | 51 | 731 | 0,28 |
| | 52 | 5 183 | 1,99 |
| | 53 | 2 251 | 0,87 |
| | 54 | 47 503 | 18,26 |
| | 55 | 162 | 0,06 |
| | 56 | 287 | 0,11 |
| | 6 | 53 642 | 20,62 |
| | 63 | 26 860 | 10,33 |
| | 638 | 26 860 | 10,33 |
| | 64 | 586 | 0,23 |
| | 65 | 2 244 | 0,86 |
| | 66 | 218 | 0,08 |
| | 661 | 218 | 0,08 |
| | 67 | 22 452 | 8,63 |
| | 672 | 16 290 | 6,26 |
| | 673 | 26 | 0,01 |
| | 674 | 271 | 0,10 |
| | 675 | 32 | 0,01 |
| | 676 | 874 | 0,34 |
| | 677 | 441 | 0,17 |
| | 679 | 4 515 | 1,74 |

Noch:4. Ist-Einnahmen und Ist-Ausgaben der Gemeinden und Gemeindeverbände
des Landes Brandenburg insgesamt nach Gliederung und Gruppierung

| Glied.-Nr. | Grupp.-Nr. | Betrag in 1000 DM | DM je Einwohner |
|------------|------------|-------------------|-----------------|
| 46 | 68 | 1 281 | 0,49 |
| | 680 | 662 | 0,25 |
| | 685 | 619 | 0,24 |
| | 7 | 656 934 | 252,59 |
| | 70 | 183 123 | 70,41 |
| | 71 | 473 806 | 182,17 |
| | 710 | 1 | 0,00 |
| | 711 | 15 | 0,01 |
| | 712 | 359 688 | 138,30 |
| | 713 | 494 | 0,19 |
| | 714 | 73 | 0,03 |
| | 715 | 50 485 | 19,41 |
| | 716 | 2 219 | 0,85 |
| | 717 | 60 832 | 23,39 |
| | 72 | 4 | 0,00 |
| | 722 | 4 | 0,00 |
| | 8 | 2 | 0,00 |
| | 84 | 2 | 0,00 |
| | 841 | 2 | 0,00 |
| | 899 | 1 384 613 | 532,37 |
| | 9 | 87 831 | 33,77 |
| | 93 | 8 935 | 3,44 |
| | 932 | 3 298 | 1,27 |
| | 935 | 5 637 | 2,17 |
| | 94 | 76 069 | 29,25 |
| | 98 | 2 827 | 1,09 |
| | 981 | 125 | 0,05 |
| | 982 | 379 | 0,15 |
| | 983 | 8 | 0,00 |
| | 985 | 712 | 0,27 |
| | 987 | 1 603 | 0,62 |
| | 998 | 87 831 | 33,77 |
| | 999 | 1 472 443 | 566,14 |
| 460 | 1 | 14 066 | 5,41 |
| | 11 | 1 009 | 0,39 |
| | 13 | 563 | 0,22 |
| | 14 | 837 | 0,32 |
| | 15 | 363 | 0,14 |
| | 150 | 233 | 0,09 |
| | 157 | 48 | 0,02 |
| | 159 | 82 | 0,03 |
| | 16 | 2 063 | 0,79 |
| | 160 | 58 | 0,02 |
| | 161 | 61 | 0,02 |
| | 162 | 1 752 | 0,67 |
| | 163 | 1 | 0,00 |
| | 164 | 4 | 0,00 |
| | 165 | 15 | 0,01 |
| | 166 | 32 | 0,01 |
| | 167 | 136 | 0,05 |
| | 169 | 3 | 0,00 |
| | 17 | 9 231 | 3,55 |
| | 170 | 12 | 0,00 |
| | 171 | 2 273 | 0,87 |
| | 172 | 2 467 | 0,95 |
| | 173 | 6 | 0,00 |
| | 174 | 4 106 | 1,58 |
| | 175 | 78 | 0,03 |
| | 176 | 178 | 0,07 |
| | 177 | 111 | 0,04 |
| | 2 | 1 | 0,00 |
| | 26 | 1 | 0,00 |

Noch:4. Ist-Einnahmen und Ist-Ausgaben der Gemeinden und Gemeindeverbände
des Landes Brandenburg insgesamt nach Gliederung und Gruppierung

| Glied.-Nr. | Grupp.-Nr. | Betrag in 1000 DM | DM je Einwohner |
|------------|------------|-------------------|-----------------|
| <hr/> | | | |
| 460 | 268 | 1 | 0,00 |
| | 299 | 14 067 | 5,41 |
| | 3 | 5 305 | 2,04 |
| | 32 | 2 | 0,00 |
| | 327 | 2 | 0,00 |
| | 33 | 4 | 0,00 |
| | 34 | 94 | 0,04 |
| | 340 | 3 | 0,00 |
| | 345 | 85 | 0,03 |
| | 347 | 5 | 0,00 |
| | 35 | 11 | 0,00 |
| | 36 | 5 194 | 2,00 |
| | 361 | 2 897 | 1,11 |
| | 362 | 1 698 | 0,65 |
| | 364 | 517 | 0,20 |
| | 365 | 15 | 0,01 |
| | 366 | 22 | 0,01 |
| | 367 | 46 | 0,02 |
| | 398 | 5 305 | 2,04 |
| | 399 | 19 372 | 7,45 |
| | 4 | 19 990 | 7,69 |
| | 40 | 73 | 0,03 |
| | 41 | 16 432 | 6,32 |
| | 414 | 14 297 | 5,50 |
| | 415 | 1 795 | 0,69 |
| | 416 | 340 | 0,13 |
| | 43 | 156 | 0,06 |
| | 434 | 141 | 0,05 |
| | 435 | 16 | 0,01 |
| | 44 | 3 300 | 1,27 |
| | 444 | 2 937 | 1,13 |
| | 445 | 359 | 0,14 |
| | 448 | 3 | 0,00 |
| | 45 | 6 | 0,00 |
| | 46 | 23 | 0,01 |
| | 5 | 5 801 | 2,23 |
| | 50 | 1 341 | 0,52 |
| | 51 | 136 | 0,05 |
| | 52 | 810 | 0,31 |
| | 53 | 337 | 0,13 |
| | 54 | 3 118 | 1,20 |
| | 55 | 51 | 0,02 |
| | 56 | 9 | 0,00 |
| | 6 | 3 274 | 1,26 |
| | 63 | 1 522 | 0,59 |
| | 638 | 1 522 | 0,59 |
| | 64 | 89 | 0,03 |
| | 65 | 369 | 0,14 |
| | 66 | 75 | 0,03 |
| | 661 | 75 | 0,03 |
| | 67 | 922 | 0,35 |
| | 672 | 470 | 0,18 |
| | 673 | 5 | 0,00 |
| | 674 | 29 | 0,01 |
| | 675 | 31 | 0,01 |
| | 677 | 2 | 0,00 |
| | 679 | 385 | 0,15 |
| | 68 | 297 | 0,11 |
| | 680 | 50 | 0,02 |
| | 685 | 247 | 0,09 |
| | 7 | 14 036 | 5,40 |
| | 70 | 11 781 | 4,53 |

Noch:4. Ist-Einnahmen und Ist-Ausgaben der Gemeinden und Gemeindeverbände
des Landes Brandenburg insgesamt nach Gliederung und Gruppierung

| Glied.-Nr. | Grupp.-Nr. | Betrag in 1000 DM | DM je Einwohner |
|------------|------------|-------------------|-----------------|
| 460 | 71 | 2 255 | 0,87 |
| | 711 | 15 | 0,01 |
| | 712 | 305 | 0,12 |
| | 713 | 1 | 0,00 |
| | 714 | 2 | 0,00 |
| | 715 | 8 | 0,00 |
| | 716 | 29 | 0,01 |
| | 717 | 1 894 | 0,73 |
| | 899 | 43 101 | 16,57 |
| | 9 | 13 182 | 5,07 |
| | 93 | 960 | 0,37 |
| | 932 | 244 | 0,09 |
| | 935 | 716 | 0,28 |
| | 94 | 11 844 | 4,55 |
| | 98 | 377 | 0,14 |
| | 981 | 92 | 0,04 |
| | 982 | 80 | 0,03 |
| | 987 | 205 | 0,08 |
| | 998 | 13 182 | 5,07 |
| | 999 | 56 283 | 21,64 |
| 461 | 1 | 10 579 | 4,07 |
| | 11 | 3 111 | 1,20 |
| | 13 | 74 | 0,03 |
| | 14 | 613 | 0,24 |
| | 15 | 56 | 0,02 |
| | 150 | 22 | 0,01 |
| | 157 | 14 | 0,01 |
| | 159 | 20 | 0,01 |
| | 16 | 6 586 | 2,53 |
| | 160 | 11 | 0,00 |
| | 162 | 6 571 | 2,53 |
| | 165 | 5 | 0,00 |
| | 17 | 139 | 0,05 |
| | 171 | 41 | 0,02 |
| | 172 | 48 | 0,02 |
| | 174 | 40 | 0,02 |
| | 176 | 9 | 0,00 |
| | 299 | 10 579 | 4,07 |
| | 3 | 256 | 0,10 |
| | 36 | 256 | 0,10 |
| | 360 | 98 | 0,04 |
| | 361 | 158 | 0,06 |
| | 398 | 256 | 0,10 |
| | 399 | 10 835 | 4,17 |
| | 4 | 10 330 | 3,97 |
| | 41 | 8 525 | 3,28 |
| | 414 | 7 498 | 2,88 |
| | 415 | 1 006 | 0,39 |
| | 416 | 20 | 0,01 |
| | 43 | 101 | 0,04 |
| | 434 | 89 | 0,03 |
| | 435 | 12 | 0,00 |
| | 44 | 1 702 | 0,65 |
| | 444 | 1 503 | 0,58 |
| | 445 | 199 | 0,08 |
| | 46 | 2 | 0,00 |
| | 5 | 3 147 | 1,21 |
| | 50 | 280 | 0,11 |
| | 52 | 247 | 0,09 |
| | 53 | 201 | 0,08 |
| | 54 | 2 379 | 0,91 |
| | 55 | 34 | 0,01 |

Noch:4. Ist-Einnahmen und Ist-Ausgaben der Gemeinden und Gemeindeverbände
des Landes Brandenburg insgesamt nach Gliederung und Gruppierung

| Glied.-Nr. | Grupp.-Nr. | Betrag in 1000 DM | DM je Einwohner |
|------------|------------|-------------------|-----------------|
| 461 | 56 | 5 | 0,00 |
| | 6 | 2 068 | 0,80 |
| | 63 | 441 | 0,17 |
| | 638 | 441 | 0,17 |
| | 64 | 14 | 0,01 |
| | 65 | 99 | 0,04 |
| | 67 | 1 451 | 0,56 |
| | 672 | 933 | 0,36 |
| | 676 | 496 | 0,19 |
| | 679 | 22 | 0,01 |
| | 68 | 62 | 0,02 |
| | 680 | 62 | 0,02 |
| | 7 | 773 | 0,30 |
| | 70 | 734 | 0,28 |
| | 71 | 40 | 0,02 |
| | 717 | 40 | 0,02 |
| | 899 | 16 317 | 6,27 |
| | 9 | 918 | 0,35 |
| | 93 | 253 | 0,10 |
| | 935 | 253 | 0,10 |
| | 94 | 536 | 0,21 |
| | 98 | 130 | 0,05 |
| | 987 | 130 | 0,05 |
| | 998 | 918 | 0,35 |
| | 999 | 17 236 | 6,63 |
| 462 | 1 | 2 | 0,00 |
| | 11 | 1 | 0,00 |
| | 17 | 1 | 0,00 |
| | 172 | 1 | 0,00 |
| | 299 | 2 | 0,00 |
| | 399 | 2 | 0,00 |
| | 7 | 3 | 0,00 |
| | 70 | 3 | 0,00 |
| | 899 | 3 | 0,00 |
| | 999 | 3 | 0,00 |
| 463 | 1 | 296 | 0,11 |
| | 14 | 7 | 0,00 |
| | 15 | 1 | 0,00 |
| | 150 | 1 | 0,00 |
| | 16 | 288 | 0,11 |
| | 162 | 288 | 0,11 |
| | 299 | 296 | 0,11 |
| | 399 | 296 | 0,11 |
| | 4 | 164 | 0,06 |
| | 41 | 133 | 0,05 |
| | 414 | 133 | 0,05 |
| | 43 | 1 | 0,00 |
| | 434 | 1 | 0,00 |
| | 44 | 29 | 0,01 |
| | 444 | 29 | 0,01 |
| | 5 | 28 | 0,01 |
| | 50 | 1 | 0,00 |
| | 52 | 3 | 0,00 |
| | 53 | 20 | 0,01 |
| | 54 | 4 | 0,00 |
| | 6 | 46 | 0,02 |
| | 63 | 43 | 0,02 |
| | 638 | 43 | 0,02 |
| | 65 | 3 | 0,00 |
| | 7 | 35 | 0,01 |
| | 70 | 35 | 0,01 |
| | 899 | 273 | 0,10 |

Noch:4. Ist-Einnahmen und Ist-Ausgaben der Gemeinden und Gemeindeverbände
des Landes Brandenburg insgesamt nach Gliederung und Gruppierung

| Glied.-Nr. | Grupp.-Nr. | Betrag in 1000 DM | DM je Einwohner |
|------------|------------|-------------------|-----------------|
| 463 | 9 | 9 | 0,00 |
| | 93 | 4 | 0,00 |
| | 935 | 4 | 0,00 |
| | 94 | 6 | 0,00 |
| | 998 | 9 | 0,00 |
| | 999 | 282 | 0,11 |
| 464 | 1 | 796 766 | 306,35 |
| | 11 | 102 796 | 39,52 |
| | 13 | 12 453 | 4,79 |
| | 14 | 1 618 | 0,62 |
| | 15 | 3 586 | 1,38 |
| | 150 | 1 595 | 0,61 |
| | 157 | 1 988 | 0,76 |
| | 159 | 3 | 0,00 |
| | 16 | 22 121 | 8,51 |
| | 160 | 180 | 0,07 |
| | 161 | 43 | 0,02 |
| | 162 | 18 363 | 7,06 |
| | 163 | 336 | 0,13 |
| | 164 | 261 | 0,10 |
| | 165 | 337 | 0,13 |
| | 166 | 59 | 0,02 |
| | 167 | 2 131 | 0,82 |
| | 169 | 412 | 0,16 |
| | 17 | 654 191 | 251,53 |
| | 170 | 5 | 0,00 |
| | 171 | 304 549 | 117,10 |
| | 172 | 347 463 | 133,60 |
| | 173 | 17 | 0,01 |
| | 174 | 1 213 | 0,47 |
| | 175 | 49 | 0,02 |
| | 176 | 345 | 0,13 |
| | 177 | 551 | 0,21 |
| | 2 | 1 | 0,00 |
| | 26 | 1 | 0,00 |
| | 268 | 1 | 0,00 |
| | 299 | 796 767 | 306,35 |
| | 3 | 23 799 | 9,15 |
| | 32 | 84 | 0,03 |
| | 327 | 84 | 0,03 |
| | 34 | 251 | 0,10 |
| | 340 | 103 | 0,04 |
| | 345 | 92 | 0,04 |
| | 347 | 56 | 0,02 |
| | 35 | 1 329 | 0,51 |
| | 36 | 22 134 | 8,51 |
| | 361 | 1 184 | 0,46 |
| | 362 | 19 850 | 7,63 |
| | 364 | 47 | 0,02 |
| | 365 | 25 | 0,01 |
| | 366 | 692 | 0,27 |
| | 367 | 337 | 0,13 |
| | 398 | 23 799 | 9,15 |
| | 399 | 820 565 | 315,50 |
| | 4 | 563 790 | 216,77 |
| | 40 | 4 011 | 1,54 |
| | 41 | 460 013 | 176,87 |
| | 410 | 29 | 0,01 |
| | 414 | 418 407 | 160,87 |
| | 415 | 41 011 | 15,77 |
| | 416 | 566 | 0,22 |
| | 43 | 5 427 | 2,09 |

Noch:4. Ist-Einnahmen und Ist-Ausgaben der Gemeinden und Gemeindeverbände
des Landes Brandenburg insgesamt nach Gliederung und Gruppierung

| Glied.-Nr. | Grupp.-Nr. | Betrag in 1000 DM | DM je Einwohner |
|------------|------------|-------------------|-----------------|
| 464 | 434 | 4 954 | 1,90 |
| | 435 | 473 | 0,18 |
| | 44 | 93 794 | 36,06 |
| | 444 | 85 352 | 32,82 |
| | 445 | 8 430 | 3,24 |
| | 448 | 12 | 0,00 |
| | 45 | 430 | 0,17 |
| | 46 | 115 | 0,04 |
| | 5 | 59 109 | 22,73 |
| | 50 | 11 088 | 4,26 |
| | 51 | 560 | 0,22 |
| | 52 | 4 015 | 1,54 |
| | 53 | 1 621 | 0,62 |
| | 54 | 41 542 | 15,97 |
| | 55 | 26 | 0,01 |
| | 56 | 257 | 0,10 |
| | 6 | 46 935 | 18,05 |
| | 63 | 23 965 | 9,21 |
| | 638 | 23 965 | 9,21 |
| | 64 | 478 | 0,18 |
| | 65 | 1 701 | 0,65 |
| | 66 | 143 | 0,05 |
| | 661 | 143 | 0,05 |
| | 67 | 19 881 | 7,64 |
| | 672 | 14 871 | 5,72 |
| | 673 | 22 | 0,01 |
| | 674 | 243 | 0,09 |
| | 676 | 378 | 0,15 |
| | 677 | 439 | 0,17 |
| | 679 | 3 930 | 1,51 |
| | 68 | 768 | 0,30 |
| | 680 | 396 | 0,15 |
| | 685 | 372 | 0,14 |
| | 7 | 636 323 | 244,66 |
| | 70 | 165 625 | 63,68 |
| | 71 | 470 693 | 180,98 |
| | 712 | 358 572 | 137,87 |
| | 713 | 493 | 0,19 |
| | 714 | 71 | 0,03 |
| | 715 | 50 477 | 19,41 |
| | 716 | 2 189 | 0,84 |
| | 717 | 58 891 | 22,64 |
| | 72 | 4 | 0,00 |
| | 722 | 4 | 0,00 |
| | 8 | 2 | 0,00 |
| | 84 | 2 | 0,00 |
| | 841 | 2 | 0,00 |
| | 899 | 1 306 159 | 502,21 |
| | 9 | 72 742 | 27,97 |
| | 93 | 7 553 | 2,90 |
| | 932 | 3 041 | 1,17 |
| | 935 | 4 512 | 1,73 |
| | 94 | 63 109 | 24,26 |
| | 98 | 2 080 | 0,80 |
| | 981 | 33 | 0,01 |
| | 982 | 299 | 0,11 |
| | 983 | 8 | 0,00 |
| | 985 | 712 | 0,27 |
| | 987 | 1 027 | 0,39 |
| | 998 | 72 742 | 27,97 |
| | 999 | 1 378 901 | 530,18 |
| 465 | 1 | 128 | 0,05 |

Noch:4. Ist-Einnahmen und Ist-Ausgaben der Gemeinden und Gemeindeverbände
des Landes Brandenburg insgesamt nach Gliederung und Gruppierung

| Glied.-Nr. | Grupp.-Nr. | Betrag in 1000 DM | DM je Einwohner |
|------------|------------|-------------------|-----------------|
| <hr/> | | | |
| 465 | 14 | 28 | 0,01 |
| | 15 | 53 | 0,02 |
| | 150 | 45 | 0,02 |
| | 157 | 8 | 0,00 |
| | 17 | 47 | 0,02 |
| | 171 | 47 | 0,02 |
| | 299 | 128 | 0,05 |
| | 3 | 4 | 0,00 |
| | 36 | 3 | 0,00 |
| | 361 | 3 | 0,00 |
| | 398 | 4 | 0,00 |
| | 399 | 132 | 0,05 |
| | 4 | 1 672 | 0,64 |
| | 41 | 1 392 | 0,54 |
| | 414 | 1 372 | 0,53 |
| | 416 | 20 | 0,01 |
| | 43 | 15 | 0,01 |
| | 434 | 15 | 0,01 |
| | 44 | 262 | 0,10 |
| | 444 | 260 | 0,10 |
| | 448 | 2 | 0,00 |
| | 45 | 4 | 0,00 |
| | 5 | 52 | 0,02 |
| | 52 | 16 | 0,01 |
| | 53 | 12 | 0,00 |
| | 54 | 20 | 0,01 |
| | 56 | 4 | 0,00 |
| | 6 | 31 | 0,01 |
| | 63 | 17 | 0,01 |
| | 638 | 17 | 0,01 |
| | 65 | 11 | 0,00 |
| | 67 | 2 | 0,00 |
| | 679 | 2 | 0,00 |
| | 7 | 2 629 | 1,01 |
| | 70 | 2 207 | 0,85 |
| | 71 | 421 | 0,16 |
| | 710 | 1 | 0,00 |
| | 712 | 421 | 0,16 |
| | 899 | 4 383 | 1,69 |
| | 9 | 74 | 0,03 |
| | 93 | 3 | 0,00 |
| | 935 | 3 | 0,00 |
| | 94 | 71 | 0,03 |
| | 998 | 74 | 0,03 |
| | 999 | 4 458 | 1,71 |
| 466 | 1 | 8 023 | 3,08 |
| | 11 | 7 774 | 2,99 |
| | 13 | 17 | 0,01 |
| | 14 | 48 | 0,02 |
| | 15 | 38 | 0,01 |
| | 150 | 38 | 0,01 |
| | 16 | 14 | 0,01 |
| | 160 | 10 | 0,00 |
| | 162 | 5 | 0,00 |
| | 17 | 133 | 0,05 |
| | 172 | 114 | 0,04 |
| | 176 | 9 | 0,00 |
| | 177 | 10 | 0,00 |
| | 2 | 2 | 0,00 |
| | 26 | 2 | 0,00 |
| | 268 | 2 | 0,00 |
| | 299 | 8 025 | 3,09 |

Noch:4. Ist-Einnahmen und Ist-Ausgaben der Gemeinden und Gemeindeverbände
des Landes Brandenburg insgesamt nach Gliederung und Gruppierung

| Glied.-Nr. | Grupp.-Nr. | Betrag in 1000 DM | DM je Einwohner |
|------------|------------|-------------------|-----------------|
| <hr/> | | | |
| 466 | 3 | 3 | 0,00 |
| | 36 | 3 | 0,00 |
| | 367 | 3 | 0,00 |
| | 398 | 3 | 0,00 |
| | 399 | 8 028 | 3,09 |
| | 4 | 6 569 | 2,53 |
| | 41 | 5 424 | 2,09 |
| | 414 | 4 484 | 1,72 |
| | 415 | 913 | 0,35 |
| | 416 | 27 | 0,01 |
| | 43 | 68 | 0,03 |
| | 434 | 57 | 0,02 |
| | 435 | 11 | 0,00 |
| | 44 | 1 077 | 0,41 |
| | 444 | 900 | 0,35 |
| | 445 | 177 | 0,07 |
| | 5 | 517 | 0,20 |
| | 50 | 82 | 0,03 |
| | 52 | 56 | 0,02 |
| | 53 | 43 | 0,02 |
| | 54 | 274 | 0,11 |
| | 55 | 51 | 0,02 |
| | 56 | 11 | 0,00 |
| | 6 | 1 031 | 0,40 |
| | 63 | 643 | 0,25 |
| | 638 | 643 | 0,25 |
| | 64 | 4 | 0,00 |
| | 65 | 53 | 0,02 |
| | 67 | 176 | 0,07 |
| | 679 | 176 | 0,07 |
| | 68 | 154 | 0,06 |
| | 680 | 154 | 0,06 |
| | 899 | 8 117 | 3,12 |
| | 9 | 353 | 0,14 |
| | 93 | 31 | 0,01 |
| | 935 | 31 | 0,01 |
| | 94 | 322 | 0,12 |
| | 998 | 353 | 0,14 |
| | 999 | 8 471 | 3,26 |
| 468 | 1 | 2 686 | 1,03 |
| | 11 | 259 | 0,10 |
| | 13 | 214 | 0,08 |
| | 14 | 7 | 0,00 |
| | 15 | 229 | 0,09 |
| | 150 | 217 | 0,08 |
| | 157 | 13 | 0,00 |
| | 16 | 360 | 0,14 |
| | 162 | 208 | 0,08 |
| | 165 | 149 | 0,06 |
| | 167 | 2 | 0,00 |
| | 169 | 1 | 0,00 |
| | 17 | 1 616 | 0,62 |
| | 171 | 7 | 0,00 |
| | 172 | 1 180 | 0,45 |
| | 174 | 253 | 0,10 |
| | 176 | 5 | 0,00 |
| | 177 | 171 | 0,07 |
| | 299 | 2 686 | 1,03 |
| | 3 | 66 | 0,03 |
| | 34 | 44 | 0,02 |
| | 347 | 44 | 0,02 |
| | 36 | 22 | 0,01 |

Noch:4. Ist-Einnahmen und Ist-Ausgaben der Gemeinden und Gemeindeverbände
des Landes Brandenburg insgesamt nach Gliederung und Gruppierung

| Glied.-Nr. | Grupp.-Nr. | Betrag in 1000 DM | DM je Einwohner |
|------------|------------|-------------------|-----------------|
| 468 | 362 | 11 | 0,00 |
| | 367 | 11 | 0,00 |
| | 398 | 66 | 0,03 |
| | 399 | 2 752 | 1,06 |
| | 4 | 2 475 | 0,95 |
| | 41 | 2 068 | 0,80 |
| | 414 | 1 917 | 0,74 |
| | 415 | 147 | 0,06 |
| | 416 | 5 | 0,00 |
| | 43 | 21 | 0,01 |
| | 434 | 19 | 0,01 |
| | 435 | 2 | 0,00 |
| | 44 | 385 | 0,15 |
| | 444 | 354 | 0,14 |
| | 445 | 30 | 0,01 |
| | 448 | 2 | 0,00 |
| | 5 | 391 | 0,15 |
| | 50 | 135 | 0,05 |
| | 51 | 35 | 0,01 |
| | 52 | 37 | 0,01 |
| | 53 | 18 | 0,01 |
| | 54 | 165 | 0,06 |
| | 56 | 1 | 0,00 |
| | 6 | 258 | 0,10 |
| | 63 | 230 | 0,09 |
| | 638 | 230 | 0,09 |
| | 64 | 1 | 0,00 |
| | 65 | 8 | 0,00 |
| | 67 | 19 | 0,01 |
| | 672 | 17 | 0,01 |
| | 675 | 1 | 0,00 |
| | 679 | 1 | 0,00 |
| | 7 | 3 136 | 1,21 |
| | 70 | 2 739 | 1,05 |
| | 71 | 397 | 0,15 |
| | 712 | 390 | 0,15 |
| | 717 | 7 | 0,00 |
| | 899 | 6 259 | 2,41 |
| | 9 | 552 | 0,21 |
| | 93 | 130 | 0,05 |
| | 932 | 13 | 0,00 |
| | 935 | 118 | 0,05 |
| | 94 | 182 | 0,07 |
| | 98 | 240 | 0,09 |
| | 987 | 240 | 0,09 |
| | 998 | 552 | 0,21 |
| | 999 | 6 811 | 2,62 |
| 47 | 1 | 26 997 | 10,38 |
| | 15 | 245 | 0,09 |
| | 150 | 216 | 0,08 |
| | 157 | 30 | 0,01 |
| | 16 | 1 643 | 0,63 |
| | 161 | 1 462 | 0,56 |
| | 162 | 181 | 0,07 |
| | 17 | 25 109 | 9,65 |
| | 171 | 22 181 | 8,53 |
| | 172 | 273 | 0,10 |
| | 174 | 2 196 | 0,84 |
| | 175 | 325 | 0,12 |
| | 176 | 15 | 0,01 |
| | 177 | 119 | 0,05 |
| | 2 | 6 | 0,00 |

Noch:4. Ist-Einnahmen und Ist-Ausgaben der Gemeinden und Gemeindeverbände
des Landes Brandenburg insgesamt nach Gliederung und Gruppierung

| Glied.-Nr. | Grupp.-Nr. | Betrag in 1000 DM | DM je Einwohner |
|------------|------------|-------------------|-----------------|
| <hr/> | | | |
| 47 | 26 | 6 | 0,00 |
| | 268 | 6 | 0,00 |
| | 299 | 27 003 | 10,38 |
| | 3 | 658 | 0,25 |
| | 36 | 658 | 0,25 |
| | 361 | 214 | 0,08 |
| | 362 | 400 | 0,15 |
| | 364 | 37 | 0,01 |
| | 366 | 7 | 0,00 |
| | 398 | 658 | 0,25 |
| | 399 | 27 661 | 10,64 |
| | 6 | 706 | 0,27 |
| | 63 | 325 | 0,12 |
| | 638 | 325 | 0,12 |
| | 67 | 381 | 0,15 |
| | 672 | 182 | 0,07 |
| | 677 | 181 | 0,07 |
| | 679 | 19 | 0,01 |
| | 7 | 44 860 | 17,25 |
| | 70 | 40 389 | 15,53 |
| | 71 | 4 471 | 1,72 |
| | 711 | 16 | 0,01 |
| | 712 | 30 | 0,01 |
| | 713 | 73 | 0,03 |
| | 714 | 37 | 0,01 |
| | 715 | 3 075 | 1,18 |
| | 717 | 1 239 | 0,48 |
| | 899 | 45 566 | 17,52 |
| | 9 | 1 870 | 0,72 |
| | 98 | 1 870 | 0,72 |
| | 987 | 1 870 | 0,72 |
| | 998 | 1 870 | 0,72 |
| | 999 | 47 436 | 18,24 |
| 470 | 1 | 26 997 | 10,38 |
| | 15 | 245 | 0,09 |
| | 150 | 216 | 0,08 |
| | 157 | 30 | 0,01 |
| | 16 | 1 643 | 0,63 |
| | 161 | 1 462 | 0,56 |
| | 162 | 181 | 0,07 |
| | 17 | 25 109 | 9,65 |
| | 171 | 22 181 | 8,53 |
| | 172 | 273 | 0,10 |
| | 174 | 2 196 | 0,84 |
| | 175 | 325 | 0,12 |
| | 176 | 15 | 0,01 |
| | 177 | 119 | 0,05 |
| | 2 | 6 | 0,00 |
| | 26 | 6 | 0,00 |
| | 268 | 6 | 0,00 |
| | 299 | 27 003 | 10,38 |
| | 3 | 658 | 0,25 |
| | 36 | 658 | 0,25 |
| | 361 | 214 | 0,08 |
| | 362 | 400 | 0,15 |
| | 364 | 37 | 0,01 |
| | 366 | 7 | 0,00 |
| | 398 | 658 | 0,25 |
| | 399 | 27 661 | 10,64 |
| | 6 | 706 | 0,27 |
| | 63 | 325 | 0,12 |
| | 638 | 325 | 0,12 |

Noch:4. Ist-Einnahmen und Ist-Ausgaben der Gemeinden und Gemeindeverbände
des Landes Brandenburg insgesamt nach Gliederung und Gruppierung

| Glied.-Nr. | Grupp.-Nr. | Betrag in 1000 DM | DM je Einwohner |
|------------|------------|-------------------|-----------------|
| <hr/> | | | |
| 470 | 67 | 381 | 0,15 |
| | 672 | 182 | 0,07 |
| | 677 | 181 | 0,07 |
| | 679 | 19 | 0,01 |
| | 7 | 44 860 | 17,25 |
| | 70 | 40 389 | 15,53 |
| | 71 | 4 471 | 1,72 |
| | 711 | 16 | 0,01 |
| | 712 | 30 | 0,01 |
| | 713 | 73 | 0,03 |
| | 714 | 37 | 0,01 |
| | 715 | 3 075 | 1,18 |
| | 717 | 1 239 | 0,48 |
| | 899 | 45 566 | 17,52 |
| | 9 | 1 870 | 0,72 |
| | 98 | 1 870 | 0,72 |
| | 987 | 1 870 | 0,72 |
| | 998 | 1 870 | 0,72 |
| | 999 | 47 436 | 18,24 |
| 48 | 2 | 1 | 0,00 |
| | 24 | 1 | 0,00 |
| | 243 | 1 | 0,00 |
| | 299 | 1 | 0,00 |
| | 399 | 1 | 0,00 |
| | 5 | 3 | 0,00 |
| | 53 | 2 | 0,00 |
| | 55 | 1 | 0,00 |
| | 6 | 1 | 0,00 |
| | 65 | 1 | 0,00 |
| | 7 | 610 | 0,23 |
| | 70 | 142 | 0,05 |
| | 78 | 468 | 0,18 |
| | 899 | 614 | 0,24 |
| | 999 | 614 | 0,24 |
| 486 | 2 | 1 | 0,00 |
| | 24 | 1 | 0,00 |
| | 243 | 1 | 0,00 |
| | 299 | 1 | 0,00 |
| | 399 | 1 | 0,00 |
| | 5 | 3 | 0,00 |
| | 53 | 2 | 0,00 |
| | 55 | 1 | 0,00 |
| | 6 | 1 | 0,00 |
| | 65 | 1 | 0,00 |
| | 7 | 610 | 0,23 |
| | 70 | 142 | 0,05 |
| | 78 | 468 | 0,18 |
| | 899 | 614 | 0,24 |
| | 999 | 614 | 0,24 |
| 49 | 1 | 2 813 | 1,08 |
| | 11 | 12 | 0,00 |
| | 13 | 3 | 0,00 |
| | 15 | 1 | 0,00 |
| | 150 | 1 | 0,00 |
| | 16 | 1 415 | 0,54 |
| | 161 | 1 372 | 0,53 |
| | 167 | 43 | 0,02 |
| | 17 | 1 383 | 0,53 |
| | 171 | 1 027 | 0,39 |
| | 172 | 9 | 0,00 |
| | 174 | 330 | 0,13 |
| | 175 | 11 | 0,00 |

Noch:4. Ist-Einnahmen und Ist-Ausgaben der Gemeinden und Gemeindeverbände
des Landes Brandenburg insgesamt nach Gliederung und Gruppierung

| Glied.-Nr. | Grupp.-Nr. | Betrag in 1000 DM | DM je Einwohner |
|------------|------------|-------------------|-----------------|
| <hr/> | | | |
| 49 | 176 | 4 | 0,00 |
| | 177 | 1 | 0,00 |
| | 2 | 39 | 0,01 |
| | 24 | 39 | 0,01 |
| | 241 | 31 | 0,01 |
| | 243 | 4 | 0,00 |
| | 245 | 4 | 0,00 |
| | 299 | 2 852 | 1,10 |
| | 399 | 2 852 | 1,10 |
| | 4 | 370 | 0,14 |
| | 41 | 306 | 0,12 |
| | 414 | 160 | 0,06 |
| | 415 | 147 | 0,06 |
| | 44 | 64 | 0,02 |
| | 444 | 33 | 0,01 |
| | 445 | 31 | 0,01 |
| | 5 | 2 | 0,00 |
| | 52 | 2 | 0,00 |
| | 6 | 150 | 0,06 |
| | 63 | 148 | 0,06 |
| | 638 | 148 | 0,06 |
| | 65 | 2 | 0,00 |
| | 7 | 3 856 | 1,48 |
| | 70 | 1 315 | 0,51 |
| | 71 | 245 | 0,09 |
| | 711 | 10 | 0,00 |
| | 716 | 53 | 0,02 |
| | 717 | 182 | 0,07 |
| | 77 | 19 | 0,01 |
| | 78 | 2 277 | 0,88 |
| | 899 | 4 378 | 1,68 |
| | 999 | 4 378 | 1,68 |
| 5 | 1 | 72 346 | 27,82 |
| | 10 | 4 424 | 1,70 |
| | 11 | 15 460 | 5,94 |
| | 12 | 71 | 0,03 |
| | 13 | 210 | 0,08 |
| | 14 | 7 865 | 3,02 |
| | 15 | 11 457 | 4,41 |
| | 150 | 1 588 | 0,61 |
| | 157 | 258 | 0,10 |
| | 159 | 9 611 | 3,70 |
| | 16 | 7 968 | 3,06 |
| | 160 | 187 | 0,07 |
| | 161 | 261 | 0,10 |
| | 162 | 1 249 | 0,48 |
| | 163 | 198 | 0,08 |
| | 164 | 647 | 0,25 |
| | 165 | 178 | 0,07 |
| | 166 | 166 | 0,06 |
| | 167 | 3 517 | 1,35 |
| | 169 | 1 565 | 0,60 |
| | 17 | 24 891 | 9,57 |
| | 170 | 28 | 0,01 |
| | 171 | 2 609 | 1,00 |
| | 172 | 1 047 | 0,40 |
| | 174 | 20 357 | 7,83 |
| | 175 | 89 | 0,03 |
| | 176 | 267 | 0,10 |
| | 177 | 494 | 0,19 |
| | 2 | 2 432 | 0,94 |
| | 21 | 2 412 | 0,93 |

Noch:4. Ist-Einnahmen und Ist-Ausgaben der Gemeinden und Gemeindeverbände
des Landes Brandenburg insgesamt nach Gliederung und Gruppierung

| Glied.-Nr. | Grupp.-Nr. | Betrag in 1000 DM | DM je Einwohner |
|------------|------------|-------------------|-----------------|
| 5 | 26 | 21 | 0,01 |
| | 260 | 16 | 0,01 |
| | 268 | 5 | 0,00 |
| | 299 | 74 779 | 28,75 |
| | 3 | 88 921 | 34,19 |
| | 32 | 19 | 0,01 |
| | 326 | 6 | 0,00 |
| | 327 | 14 | 0,01 |
| | 34 | 2 998 | 1,15 |
| | 340 | 543 | 0,21 |
| | 345 | 132 | 0,05 |
| | 347 | 2 322 | 0,89 |
| | 35 | 1 019 | 0,39 |
| | 36 | 84 885 | 32,64 |
| | 360 | 23 | 0,01 |
| | 361 | 57 768 | 22,21 |
| | 362 | 19 839 | 7,63 |
| | 364 | 2 856 | 1,10 |
| | 365 | 2 425 | 0,93 |
| | 366 | 336 | 0,13 |
| | 367 | 1 637 | 0,63 |
| | 398 | 88 921 | 34,19 |
| | 399 | 163 700 | 62,94 |
| | 4 | 147 565 | 56,74 |
| | 40 | 36 | 0,01 |
| | 41 | 122 207 | 46,99 |
| | 410 | 1 700 | 0,65 |
| | 414 | 75 043 | 28,85 |
| | 415 | 43 897 | 16,88 |
| | 416 | 1 567 | 0,60 |
| | 42 | 15 | 0,01 |
| | 425 | 15 | 0,01 |
| | 43 | 1 366 | 0,53 |
| | 430 | 96 | 0,04 |
| | 434 | 902 | 0,35 |
| | 435 | 368 | 0,14 |
| | 438 | 1 | 0,00 |
| | 44 | 23 843 | 9,17 |
| | 440 | 4 | 0,00 |
| | 444 | 14 799 | 5,69 |
| | 445 | 8 965 | 3,45 |
| | 448 | 75 | 0,03 |
| | 45 | 50 | 0,02 |
| | 46 | 48 | 0,02 |
| | 5 | 66 197 | 25,45 |
| | 50 | 6 631 | 2,55 |
| | 51 | 22 109 | 8,50 |
| | 52 | 3 449 | 1,33 |
| | 53 | 2 612 | 1,00 |
| | 54 | 28 478 | 10,95 |
| | 55 | 2 550 | 0,98 |
| | 56 | 367 | 0,14 |
| | 6 | 33 652 | 12,94 |
| | 63 | 7 197 | 2,77 |
| | 638 | 7 197 | 2,77 |
| | 64 | 7 339 | 2,82 |
| | 65 | 4 403 | 1,69 |
| | 66 | 403 | 0,15 |
| | 661 | 403 | 0,15 |
| | 67 | 8 680 | 3,34 |
| | 671 | 3 | 0,00 |
| | 672 | 446 | 0,17 |

Noch:4. Ist-Einnahmen und Ist-Ausgaben der Gemeinden und Gemeindeverbände
des Landes Brandenburg insgesamt nach Gliederung und Gruppierung

| Glied.-Nr. | Grupp.-Nr. | Betrag in 1000 DM | DM je Einwohner |
|------------|------------|-------------------|-----------------|
| <hr/> | | | |
| 5 | 674 | 71 | 0,03 |
| | 675 | 988 | 0,38 |
| | 676 | 1 801 | 0,69 |
| | 677 | 245 | 0,09 |
| | 679 | 5 125 | 1,97 |
| | 68 | 5 631 | 2,17 |
| | 680 | 4 143 | 1,59 |
| | 685 | 1 487 | 0,57 |
| | 7 | 30 338 | 11,66 |
| | 70 | 13 889 | 5,34 |
| | 71 | 16 449 | 6,32 |
| | 711 | 22 | 0,01 |
| | 712 | 297 | 0,11 |
| | 713 | 495 | 0,19 |
| | 714 | 70 | 0,03 |
| | 715 | 8 898 | 3,42 |
| | 716 | 1 126 | 0,43 |
| | 717 | 5 542 | 2,13 |
| | 8 | 161 | 0,06 |
| | 84 | 161 | 0,06 |
| | 841 | 161 | 0,06 |
| | 899 | 277 912 | 106,85 |
| | 9 | 190 609 | 73,29 |
| | 92 | 178 | 0,07 |
| | 925 | 165 | 0,06 |
| | 927 | 13 | 0,00 |
| | 93 | 5 526 | 2,12 |
| | 930 | 49 | 0,02 |
| | 932 | 763 | 0,29 |
| | 935 | 4 714 | 1,81 |
| | 94 | 160 716 | 61,79 |
| | 98 | 24 190 | 9,30 |
| | 981 | 1 128 | 0,43 |
| | 982 | 1 904 | 0,73 |
| | 983 | 17 | 0,01 |
| | 984 | 80 | 0,03 |
| | 985 | 7 342 | 2,82 |
| | 986 | 10 110 | 3,89 |
| | 987 | 3 609 | 1,39 |
| | 998 | 190 609 | 73,29 |
| | 999 | 468 522 | 180,14 |
| 50 | 1 | 4 978 | 1,91 |
| | 10 | 2 932 | 1,13 |
| | 11 | 75 | 0,03 |
| | 13 | 7 | 0,00 |
| | 14 | 58 | 0,02 |
| | 15 | 249 | 0,10 |
| | 150 | 238 | 0,09 |
| | 157 | 12 | 0,00 |
| | 16 | 537 | 0,21 |
| | 161 | 105 | 0,04 |
| | 162 | 3 | 0,00 |
| | 164 | 221 | 0,08 |
| | 166 | 1 | 0,00 |
| | 167 | 206 | 0,08 |
| | 17 | 1 120 | 0,43 |
| | 171 | 807 | 0,31 |
| | 174 | 312 | 0,12 |
| | 177 | 1 | 0,00 |
| | 2 | 5 | 0,00 |
| | 26 | 5 | 0,00 |
| | 260 | 3 | 0,00 |

Noch:4. Ist-Einnahmen und Ist-Ausgaben der Gemeinden und Gemeindeverbände
des Landes Brandenburg insgesamt nach Gliederung und Gruppierung

| Glied.-Nr. | Grupp.-Nr. | Betrag in 1000 DM | DM je Einwohner |
|------------|------------|-------------------|-----------------|
| 50 | 268 | 1 | 0,00 |
| | 299 | 4 982 | 1,92 |
| | 3 | 93 | 0,04 |
| | 34 | 15 | 0,01 |
| | 340 | 15 | 0,01 |
| | 36 | 78 | 0,03 |
| | 361 | 78 | 0,03 |
| | 398 | 93 | 0,04 |
| | 399 | 5 075 | 1,95 |
| | 4 | 57 449 | 22,09 |
| | 40 | 6 | 0,00 |
| | 41 | 47 942 | 18,43 |
| | 410 | 1 384 | 0,53 |
| | 414 | 46 242 | 17,78 |
| | 415 | 74 | 0,03 |
| | 416 | 243 | 0,09 |
| | 43 | 636 | 0,24 |
| | 430 | 76 | 0,03 |
| | 434 | 560 | 0,22 |
| | 435 | 1 | 0,00 |
| | 44 | 8 837 | 3,40 |
| | 444 | 8 822 | 3,39 |
| | 445 | 16 | 0,01 |
| | 45 | 27 | 0,01 |
| | 46 | 1 | 0,00 |
| | 5 | 2 762 | 1,06 |
| | 50 | 103 | 0,04 |
| | 52 | 246 | 0,09 |
| | 53 | 803 | 0,31 |
| | 54 | 1 361 | 0,52 |
| | 55 | 114 | 0,04 |
| | 56 | 135 | 0,05 |
| | 6 | 3 852 | 1,48 |
| | 63 | 2 075 | 0,80 |
| | 638 | 2 075 | 0,80 |
| | 64 | 21 | 0,01 |
| | 65 | 1 399 | 0,54 |
| | 66 | 45 | 0,02 |
| | 661 | 45 | 0,02 |
| | 67 | 313 | 0,12 |
| | 671 | 3 | 0,00 |
| | 676 | 8 | 0,00 |
| | 677 | 132 | 0,05 |
| | 679 | 170 | 0,07 |
| | 7 | 2 146 | 0,83 |
| | 70 | 1 885 | 0,72 |
| | 71 | 260 | 0,10 |
| | 711 | 9 | 0,00 |
| | 712 | 183 | 0,07 |
| | 715 | 23 | 0,01 |
| | 717 | 46 | 0,02 |
| | 899 | 66 210 | 25,46 |
| | 9 | 459 | 0,18 |
| | 93 | 444 | 0,17 |
| | 935 | 444 | 0,17 |
| | 94 | 15 | 0,01 |
| | 998 | 459 | 0,18 |
| | 999 | 66 669 | 25,63 |
| 51 | 1 | 29 | 0,01 |
| | 14 | 2 | 0,00 |
| | 15 | 16 | 0,01 |
| | 159 | 15 | 0,01 |

Noch:4. Ist-Einnahmen und Ist-Ausgaben der Gemeinden und Gemeindeverbände
des Landes Brandenburg insgesamt nach Gliederung und Gruppierung

| Glied.-Nr. | Grupp.-Nr. | Betrag in 1000 DM | DM je Einwohner |
|------------|------------|-------------------|-----------------|
| <hr/> | | | |
| 51 | 16 | 11 | 0,00 |
| | 165 | 11 | 0,00 |
| | 299 | 29 | 0,01 |
| | 3 | 7 061 | 2,71 |
| | 34 | 615 | 0,24 |
| | 347 | 615 | 0,24 |
| | 36 | 6 446 | 2,48 |
| | 361 | 4 126 | 1,59 |
| | 365 | 2 270 | 0,87 |
| | 366 | 7 | 0,00 |
| | 367 | 43 | 0,02 |
| | 398 | 7 061 | 2,71 |
| | 399 | 7 089 | 2,73 |
| | 4 | 38 | 0,01 |
| | 41 | 20 | 0,01 |
| | 414 | 20 | 0,01 |
| | 43 | 8 | 0,00 |
| | 434 | 8 | 0,00 |
| | 44 | 6 | 0,00 |
| | 444 | 6 | 0,00 |
| | 45 | 4 | 0,00 |
| | 5 | 7 | 0,00 |
| | 53 | 6 | 0,00 |
| | 54 | 1 | 0,00 |
| | 6 | 33 | 0,01 |
| | 64 | 23 | 0,01 |
| | 65 | 10 | 0,00 |
| | 899 | 78 | 0,03 |
| | 9 | 21 741 | 8,36 |
| | 94 | 11 157 | 4,29 |
| | 98 | 10 584 | 4,07 |
| | 981 | 515 | 0,20 |
| | 982 | 1 217 | 0,47 |
| | 985 | 7 322 | 2,82 |
| | 987 | 1 530 | 0,59 |
| | 998 | 21 741 | 8,36 |
| | 999 | 21 818 | 8,39 |
| 54 | 1 | 6 201 | 2,38 |
| | 10 | 1 232 | 0,47 |
| | 11 | 1 847 | 0,71 |
| | 14 | 1 386 | 0,53 |
| | 15 | 249 | 0,10 |
| | 150 | 247 | 0,09 |
| | 157 | 2 | 0,00 |
| | 16 | 713 | 0,27 |
| | 160 | 1 | 0,00 |
| | 161 | 134 | 0,05 |
| | 162 | 129 | 0,05 |
| | 163 | 50 | 0,02 |
| | 164 | 365 | 0,14 |
| | 166 | 28 | 0,01 |
| | 167 | 5 | 0,00 |
| | 17 | 775 | 0,30 |
| | 171 | 735 | 0,28 |
| | 174 | 39 | 0,01 |
| | 299 | 6 201 | 2,38 |
| | 3 | 103 | 0,04 |
| | 34 | 27 | 0,01 |
| | 347 | 27 | 0,01 |
| | 36 | 76 | 0,03 |
| | 361 | 7 | 0,00 |
| | 362 | 70 | 0,03 |

Noch:4. Ist-Einnahmen und Ist-Ausgaben der Gemeinden und Gemeindeverbände
des Landes Brandenburg insgesamt nach Gliederung und Gruppierung

| Glied.-Nr. | Grupp.-Nr. | Betrag in 1000 DM | DM je Einwohner |
|------------|------------|-------------------|-----------------|
| 54 | 398 | 103 | 0,04 |
| | 399 | 6 304 | 2,42 |
| | 4 | 9 639 | 3,71 |
| | 41 | 7 962 | 3,06 |
| | 410 | 160 | 0,06 |
| | 414 | 7 704 | 2,96 |
| | 415 | 46 | 0,02 |
| | 416 | 52 | 0,02 |
| | 43 | 97 | 0,04 |
| | 430 | 6 | 0,00 |
| | 434 | 90 | 0,03 |
| | 435 | 1 | 0,00 |
| | 44 | 1 562 | 0,60 |
| | 444 | 1 552 | 0,60 |
| | 445 | 9 | 0,00 |
| | 448 | 1 | 0,00 |
| | 45 | 5 | 0,00 |
| | 46 | 14 | 0,01 |
| | 5 | 900 | 0,35 |
| | 50 | 69 | 0,03 |
| | 52 | 16 | 0,01 |
| | 53 | 163 | 0,06 |
| | 54 | 596 | 0,23 |
| | 55 | 2 | 0,00 |
| | 56 | 53 | 0,02 |
| | 6 | 779 | 0,30 |
| | 63 | 408 | 0,16 |
| | 638 | 408 | 0,16 |
| | 64 | 2 | 0,00 |
| | 65 | 163 | 0,06 |
| | 67 | 193 | 0,07 |
| | 674 | 8 | 0,00 |
| | 676 | 5 | 0,00 |
| | 677 | 19 | 0,01 |
| | 679 | 161 | 0,06 |
| | 68 | 14 | 0,01 |
| | 680 | 12 | 0,00 |
| | 685 | 2 | 0,00 |
| | 7 | 2 629 | 1,01 |
| | 70 | 2 108 | 0,81 |
| | 71 | 521 | 0,20 |
| | 715 | 521 | 0,20 |
| | 8 | 1 | 0,00 |
| | 84 | 1 | 0,00 |
| | 841 | 1 | 0,00 |
| | 899 | 13 948 | 5,36 |
| | 9 | 289 | 0,11 |
| | 92 | 58 | 0,02 |
| | 925 | 58 | 0,02 |
| | 93 | 110 | 0,04 |
| | 932 | 14 | 0,01 |
| | 935 | 96 | 0,04 |
| | 94 | 19 | 0,01 |
| | 98 | 102 | 0,04 |
| | 981 | 27 | 0,01 |
| | 987 | 75 | 0,03 |
| | 998 | 289 | 0,11 |
| | 999 | 14 238 | 5,47 |
| 55 | 1 | 3 043 | 1,17 |
| | 11 | 374 | 0,14 |
| | 14 | 100 | 0,04 |
| | 15 | 1 319 | 0,51 |

Noch:4. Ist-Einnahmen und Ist-Ausgaben der Gemeinden und Gemeindeverbände
des Landes Brandenburg insgesamt nach Gliederung und Gruppierung

| Glied.-Nr. | Grupp.-Nr. | Betrag in 1000 DM | DM je Einwohner |
|------------|------------|-------------------|-----------------|
| <hr/> | | | |
| 55 | 150 | 15 | 0,01 |
| | 157 | 33 | 0,01 |
| | 159 | 1 271 | 0,49 |
| | 16 | 886 | 0,34 |
| | 165 | 2 | 0,00 |
| | 166 | 3 | 0,00 |
| | 167 | 849 | 0,33 |
| | 169 | 33 | 0,01 |
| | 17 | 364 | 0,14 |
| | 171 | 88 | 0,03 |
| | 172 | 19 | 0,01 |
| | 174 | 179 | 0,07 |
| | 176 | 75 | 0,03 |
| | 177 | 2 | 0,00 |
| | 299 | 3 043 | 1,17 |
| | 3 | 2 599 | 1,00 |
| | 32 | 1 | 0,00 |
| | 327 | 1 | 0,00 |
| | 34 | 2 | 0,00 |
| | 345 | 2 | 0,00 |
| | 36 | 2 596 | 1,00 |
| | 361 | 28 | 0,01 |
| | 362 | 2 568 | 0,99 |
| | 398 | 2 599 | 1,00 |
| | 399 | 5 642 | 2,17 |
| | 4 | 4 062 | 1,56 |
| | 41 | 3 341 | 1,28 |
| | 410 | 125 | 0,05 |
| | 414 | 2 785 | 1,07 |
| | 415 | 430 | 0,17 |
| | 416 | 1 | 0,00 |
| | 43 | 47 | 0,02 |
| | 430 | 7 | 0,00 |
| | 434 | 35 | 0,01 |
| | 435 | 5 | 0,00 |
| | 44 | 674 | 0,26 |
| | 444 | 584 | 0,22 |
| | 445 | 90 | 0,03 |
| | 5 | 576 | 0,22 |
| | 50 | 44 | 0,02 |
| | 51 | 30 | 0,01 |
| | 52 | 29 | 0,01 |
| | 53 | 84 | 0,03 |
| | 54 | 374 | 0,14 |
| | 55 | 10 | 0,00 |
| | 56 | 4 | 0,00 |
| | 6 | 1 334 | 0,51 |
| | 63 | 282 | 0,11 |
| | 638 | 282 | 0,11 |
| | 64 | 914 | 0,35 |
| | 65 | 38 | 0,01 |
| | 66 | 33 | 0,01 |
| | 661 | 33 | 0,01 |
| | 67 | 66 | 0,03 |
| | 674 | 1 | 0,00 |
| | 679 | 65 | 0,02 |
| | 68 | 2 | 0,00 |
| | 680 | 1 | 0,00 |
| | 7 | 14 855 | 5,71 |
| | 70 | 8 279 | 3,18 |
| | 71 | 6 576 | 2,53 |
| | 711 | 8 | 0,00 |

Noch:4. Ist-Einnahmen und Ist-Ausgaben der Gemeinden und Gemeindeverbände
des Landes Brandenburg insgesamt nach Gliederung und Gruppierung

| Glied.-Nr. | Grupp.-Nr. | Betrag in 1000 DM | DM je Einwohner |
|------------|------------|-------------------|-----------------|
| 55 | 712 | 86 | 0,03 |
| | 715 | 3 929 | 1,51 |
| | 716 | 174 | 0,07 |
| | 717 | 2 379 | 0,91 |
| | 899 | 20 827 | 8,01 |
| | 9 | 6 701 | 2,58 |
| | 92 | 13 | 0,00 |
| | 927 | 13 | 0,00 |
| | 93 | 163 | 0,06 |
| | 932 | 138 | 0,05 |
| | 935 | 26 | 0,01 |
| | 94 | 5 598 | 2,15 |
| | 98 | 927 | 0,36 |
| | 982 | 80 | 0,03 |
| | 987 | 847 | 0,33 |
| | 998 | 6 701 | 2,58 |
| | 999 | 27 528 | 10,58 |
| 56 | 1 | 12 641 | 4,86 |
| | 10 | 6 | 0,00 |
| | 11 | 3 588 | 1,38 |
| | 13 | 45 | 0,02 |
| | 14 | 2 431 | 0,93 |
| | 15 | 1 180 | 0,45 |
| | 150 | 428 | 0,16 |
| | 157 | 65 | 0,02 |
| | 159 | 687 | 0,26 |
| | 16 | 3 450 | 1,33 |
| | 160 | 8 | 0,00 |
| | 161 | 18 | 0,01 |
| | 162 | 709 | 0,27 |
| | 163 | 146 | 0,06 |
| | 165 | 72 | 0,03 |
| | 166 | 40 | 0,02 |
| | 167 | 2 188 | 0,84 |
| | 169 | 269 | 0,10 |
| | 17 | 1 941 | 0,75 |
| | 170 | 28 | 0,01 |
| | 171 | 51 | 0,02 |
| | 172 | 580 | 0,22 |
| | 174 | 856 | 0,33 |
| | 176 | 54 | 0,02 |
| | 177 | 373 | 0,14 |
| | 2 | 543 | 0,21 |
| | 21 | 541 | 0,21 |
| | 26 | 2 | 0,00 |
| | 268 | 2 | 0,00 |
| | 299 | 13 184 | 5,07 |
| | 3 | 23 099 | 8,88 |
| | 32 | 13 | 0,00 |
| | 327 | 13 | 0,00 |
| | 34 | 2 033 | 0,78 |
| | 340 | 421 | 0,16 |
| | 345 | 29 | 0,01 |
| | 347 | 1 583 | 0,61 |
| | 36 | 21 054 | 8,10 |
| | 360 | 23 | 0,01 |
| | 361 | 10 671 | 4,10 |
| | 362 | 9 480 | 3,64 |
| | 364 | 76 | 0,03 |
| | 365 | 37 | 0,01 |
| | 366 | 139 | 0,05 |
| | 367 | 628 | 0,24 |

Noch:4. Ist-Einnahmen und Ist-Ausgaben der Gemeinden und Gemeindeverbände
des Landes Brandenburg insgesamt nach Gliederung und Gruppierung

| Glied.-Nr. | Grupp.-Nr. | Betrag in 1000 DM | DM je Einwohner |
|------------|------------|-------------------|-----------------|
| ----- | | | |
| 56 | 398 | 23 099 | 8,88 |
| | 399 | 36 283 | 13,95 |
| | 4 | 14 756 | 5,67 |
| | 40 | 1 | 0,00 |
| | 41 | 12 094 | 4,65 |
| | 410 | 30 | 0,01 |
| | 414 | 2 369 | 0,91 |
| | 415 | 9 611 | 3,70 |
| | 416 | 83 | 0,03 |
| | 43 | 154 | 0,06 |
| | 430 | 7 | 0,00 |
| | 434 | 36 | 0,01 |
| | 435 | 111 | 0,04 |
| | 44 | 2 494 | 0,96 |
| | 440 | 4 | 0,00 |
| | 444 | 482 | 0,19 |
| | 445 | 2 006 | 0,77 |
| | 448 | 2 | 0,00 |
| | 46 | 13 | 0,00 |
| | 5 | 20 439 | 7,86 |
| | 50 | 3 350 | 1,29 |
| | 51 | 1 352 | 0,52 |
| | 52 | 840 | 0,32 |
| | 53 | 1 062 | 0,41 |
| | 54 | 13 608 | 5,23 |
| | 55 | 214 | 0,08 |
| | 56 | 14 | 0,01 |
| | 6 | 2 090 | 0,80 |
| | 63 | 748 | 0,29 |
| | 638 | 748 | 0,29 |
| | 64 | 282 | 0,11 |
| | 65 | 213 | 0,08 |
| | 66 | 7 | 0,00 |
| | 661 | 7 | 0,00 |
| | 67 | 659 | 0,25 |
| | 672 | 222 | 0,09 |
| | 676 | 5 | 0,00 |
| | 677 | 3 | 0,00 |
| | 679 | 429 | 0,16 |
| | 68 | 182 | 0,07 |
| | 680 | 90 | 0,03 |
| | 685 | 92 | 0,04 |
| | 7 | 2 407 | 0,93 |
| | 71 | 2 407 | 0,93 |
| | 712 | 22 | 0,01 |
| | 713 | 5 | 0,00 |
| | 715 | 370 | 0,14 |
| | 716 | 248 | 0,10 |
| | 717 | 1 762 | 0,68 |
| | 8 | 143 | 0,05 |
| | 84 | 143 | 0,05 |
| | 841 | 143 | 0,05 |
| | 899 | 39 835 | 15,32 |
| | 9 | 55 169 | 21,21 |
| | 92 | 107 | 0,04 |
| | 925 | 107 | 0,04 |
| | 93 | 1 730 | 0,67 |
| | 932 | 439 | 0,17 |
| | 935 | 1 291 | 0,50 |
| | 94 | 51 673 | 19,87 |
| | 98 | 1 659 | 0,64 |
| | 981 | 2 | 0,00 |

Noch:4. Ist-Einnahmen und Ist-Ausgaben der Gemeinden und Gemeindeverbände
des Landes Brandenburg insgesamt nach Gliederung und Gruppierung

| Glied.-Nr. | Grupp.-Nr. | Betrag in 1000 DM | DM je Einwohner |
|------------|------------|-------------------|-----------------|
| 56 | 982 | 574 | 0,22 |
| | 983 | 17 | 0,01 |
| | 986 | 1 | 0,00 |
| | 987 | 1 066 | 0,41 |
| | 998 | 55 169 | 21,21 |
| | 999 | 95 005 | 36,53 |
| 57 | 1 | 16 583 | 6,38 |
| | 10 | 5 | 0,00 |
| | 11 | 7 005 | 2,69 |
| | 13 | 52 | 0,02 |
| | 14 | 1 088 | 0,42 |
| | 15 | 7 513 | 2,89 |
| | 150 | 116 | 0,04 |
| | 157 | 25 | 0,01 |
| | 159 | 7 373 | 2,83 |
| | 16 | 519 | 0,20 |
| | 162 | 308 | 0,12 |
| | 164 | 33 | 0,01 |
| | 165 | 3 | 0,00 |
| | 166 | 44 | 0,02 |
| | 167 | 18 | 0,01 |
| | 169 | 112 | 0,04 |
| | 17 | 401 | 0,15 |
| | 171 | 30 | 0,01 |
| | 172 | 113 | 0,04 |
| | 174 | 245 | 0,09 |
| | 176 | 13 | 0,00 |
| | 177 | 1 | 0,00 |
| | 2 | 1 872 | 0,72 |
| | 21 | 1 871 | 0,72 |
| | 26 | 1 | 0,00 |
| | 268 | 1 | 0,00 |
| | 299 | 18 455 | 7,10 |
| | 3 | 23 052 | 8,86 |
| | 34 | 62 | 0,02 |
| | 340 | 7 | 0,00 |
| | 345 | 43 | 0,02 |
| | 347 | 11 | 0,00 |
| | 36 | 22 990 | 8,84 |
| | 361 | 18 168 | 6,99 |
| | 362 | 4 801 | 1,85 |
| | 366 | 6 | 0,00 |
| | 367 | 15 | 0,01 |
| | 398 | 23 052 | 8,86 |
| | 399 | 41 507 | 15,96 |
| | 4 | 12 225 | 4,70 |
| | 40 | 3 | 0,00 |
| | 41 | 10 066 | 3,87 |
| | 414 | 6 623 | 2,55 |
| | 415 | 3 217 | 1,24 |
| | 416 | 226 | 0,09 |
| | 43 | 110 | 0,04 |
| | 434 | 74 | 0,03 |
| | 435 | 35 | 0,01 |
| | 438 | 1 | 0,00 |
| | 44 | 2 045 | 0,79 |
| | 444 | 1 364 | 0,52 |
| | 445 | 661 | 0,25 |
| | 448 | 20 | 0,01 |
| | 46 | 1 | 0,00 |
| | 5 | 9 956 | 3,83 |
| | 50 | 1 483 | 0,57 |

Noch:4. Ist-Einnahmen und Ist-Ausgaben der Gemeinden und Gemeindeverbände
des Landes Brandenburg insgesamt nach Gliederung und Gruppierung

| Glied.-Nr. | Grupp.-Nr. | Betrag in 1000 DM | DM je Einwohner |
|------------|------------|-------------------|-----------------|
| <hr/> | | | |
| 57 | 51 | 180 | 0,07 |
| | 52 | 361 | 0,14 |
| | 53 | 71 | 0,03 |
| | 54 | 7 804 | 3,00 |
| | 55 | 23 | 0,01 |
| | 56 | 34 | 0,01 |
| | 6 | 14 663 | 5,64 |
| | 63 | 1 022 | 0,39 |
| | 638 | 1 022 | 0,39 |
| | 64 | 5 882 | 2,26 |
| | 65 | 553 | 0,21 |
| | 66 | 3 | 0,00 |
| | 661 | 3 | 0,00 |
| | 67 | 1 900 | 0,73 |
| | 672 | 44 | 0,02 |
| | 674 | 55 | 0,02 |
| | 675 | 678 | 0,26 |
| | 676 | 466 | 0,18 |
| | 677 | 82 | 0,03 |
| | 679 | 574 | 0,22 |
| | 68 | 5 304 | 2,04 |
| | 680 | 3 937 | 1,51 |
| | 685 | 1 367 | 0,53 |
| | 7 | 4 157 | 1,60 |
| | 70 | 482 | 0,19 |
| | 71 | 3 675 | 1,41 |
| | 715 | 3 047 | 1,17 |
| | 716 | 625 | 0,24 |
| | 717 | 3 | 0,00 |
| | 8 | 1 | 0,00 |
| | 84 | 1 | 0,00 |
| | 841 | 1 | 0,00 |
| | 899 | 41 002 | 15,76 |
| | 9 | 51 621 | 19,85 |
| | 93 | 440 | 0,17 |
| | 930 | 49 | 0,02 |
| | 935 | 391 | 0,15 |
| | 94 | 50 672 | 19,48 |
| | 98 | 508 | 0,20 |
| | 981 | 503 | 0,19 |
| | 987 | 6 | 0,00 |
| | 998 | 51 621 | 19,85 |
| | 999 | 92 623 | 35,61 |
| 58 | 1 | 22 040 | 8,47 |
| | 10 | 193 | 0,07 |
| | 11 | 212 | 0,08 |
| | 13 | 35 | 0,01 |
| | 14 | 173 | 0,07 |
| | 15 | 442 | 0,17 |
| | 150 | 358 | 0,14 |
| | 157 | 85 | 0,03 |
| | 16 | 1 608 | 0,62 |
| | 160 | 175 | 0,07 |
| | 161 | 3 | 0,00 |
| | 162 | 87 | 0,03 |
| | 163 | 1 | 0,00 |
| | 164 | 18 | 0,01 |
| | 165 | 28 | 0,01 |
| | 166 | 30 | 0,01 |
| | 167 | 115 | 0,04 |
| | 169 | 1 152 | 0,44 |
| | 17 | 19 378 | 7,45 |

Noch:4. Ist-Einnahmen und Ist-Ausgaben der Gemeinden und Gemeindeverbände
des Landes Brandenburg insgesamt nach Gliederung und Gruppierung

| Glied.-Nr. | Grupp.-Nr. | Betrag in 1000 DM | DM je Einwohner |
|------------|------------|-------------------|-----------------|
| <hr/> | | | |
| 58 | 171 | 893 | 0,34 |
| | 172 | 294 | 0,11 |
| | 174 | 17 877 | 6,87 |
| | 175 | 89 | 0,03 |
| | 176 | 118 | 0,05 |
| | 177 | 106 | 0,04 |
| | 2 | 12 | 0,00 |
| | 26 | 12 | 0,00 |
| | 260 | 12 | 0,00 |
| | 299 | 22 052 | 8,48 |
| | 3 | 20 462 | 7,87 |
| | 32 | 6 | 0,00 |
| | 326 | 6 | 0,00 |
| | 34 | 123 | 0,05 |
| | 340 | 1 | 0,00 |
| | 345 | 46 | 0,02 |
| | 347 | 77 | 0,03 |
| | 35 | 1 007 | 0,39 |
| | 36 | 19 326 | 7,43 |
| | 361 | 15 534 | 5,97 |
| | 362 | 2 180 | 0,84 |
| | 364 | 679 | 0,26 |
| | 365 | 110 | 0,04 |
| | 366 | 169 | 0,06 |
| | 367 | 654 | 0,25 |
| | 398 | 20 462 | 7,87 |
| | 399 | 42 514 | 16,35 |
| | 4 | 46 069 | 17,71 |
| | 40 | 18 | 0,01 |
| | 41 | 38 052 | 14,63 |
| | 414 | 8 087 | 3,11 |
| | 415 | 29 165 | 11,21 |
| | 416 | 800 | 0,31 |
| | 42 | 15 | 0,01 |
| | 425 | 15 | 0,01 |
| | 43 | 294 | 0,11 |
| | 434 | 87 | 0,03 |
| | 435 | 207 | 0,08 |
| | 44 | 7 656 | 2,94 |
| | 444 | 1 713 | 0,66 |
| | 445 | 5 894 | 2,27 |
| | 448 | 49 | 0,02 |
| | 45 | 14 | 0,01 |
| | 46 | 19 | 0,01 |
| | 5 | 28 845 | 11,09 |
| | 50 | 1 339 | 0,51 |
| | 51 | 19 742 | 7,59 |
| | 52 | 1 821 | 0,70 |
| | 53 | 252 | 0,10 |
| | 54 | 3 428 | 1,32 |
| | 55 | 2 137 | 0,82 |
| | 56 | 125 | 0,05 |
| | 6 | 9 076 | 3,49 |
| | 63 | 2 477 | 0,95 |
| | 638 | 2 477 | 0,95 |
| | 64 | 21 | 0,01 |
| | 65 | 1 182 | 0,45 |
| | 66 | 301 | 0,12 |
| | 661 | 301 | 0,12 |
| | 67 | 5 091 | 1,96 |
| | 672 | 172 | 0,07 |
| | 674 | 7 | 0,00 |

Noch:4. Ist-Einnahmen und Ist-Ausgaben der Gemeinden und Gemeindeverbände
des Landes Brandenburg insgesamt nach Gliederung und Gruppierung

| Glied.-Nr. | Grupp.-Nr. | Betrag in 1000 DM | DM je Einwohner |
|------------|------------|-------------------|-----------------|
| 58 | 675 | 24 | 0,01 |
| | 676 | 1 307 | 0,50 |
| | 677 | 7 | 0,00 |
| | 679 | 3 574 | 1,37 |
| | 68 | 5 | 0,00 |
| | 680 | 5 | 0,00 |
| | 7 | 2 531 | 0,97 |
| | 70 | 422 | 0,16 |
| | 71 | 2 109 | 0,81 |
| | 711 | 5 | 0,00 |
| | 712 | 5 | 0,00 |
| | 713 | 17 | 0,01 |
| | 714 | 70 | 0,03 |
| | 715 | 985 | 0,38 |
| | 716 | 79 | 0,03 |
| | 717 | 949 | 0,36 |
| | 899 | 86 522 | 33,27 |
| | 9 | 33 217 | 12,77 |
| | 93 | 2 005 | 0,77 |
| | 932 | 7 | 0,00 |
| | 935 | 1 998 | 0,77 |
| | 94 | 21 068 | 8,10 |
| | 98 | 10 144 | 3,90 |
| | 981 | 17 | 0,01 |
| | 982 | 19 | 0,01 |
| | 986 | 10 109 | 3,89 |
| | 998 | 33 217 | 12,77 |
| | 999 | 119 738 | 46,04 |
| 59 | 1 | 6 831 | 2,63 |
| | 10 | 56 | 0,02 |
| | 11 | 2 360 | 0,91 |
| | 12 | 71 | 0,03 |
| | 13 | 72 | 0,03 |
| | 14 | 2 627 | 1,01 |
| | 15 | 488 | 0,19 |
| | 150 | 186 | 0,07 |
| | 157 | 37 | 0,01 |
| | 159 | 265 | 0,10 |
| | 16 | 245 | 0,09 |
| | 160 | 3 | 0,00 |
| | 162 | 13 | 0,00 |
| | 163 | 1 | 0,00 |
| | 164 | 10 | 0,00 |
| | 165 | 62 | 0,02 |
| | 166 | 20 | 0,01 |
| | 167 | 136 | 0,05 |
| | 17 | 911 | 0,35 |
| | 171 | 5 | 0,00 |
| | 172 | 41 | 0,02 |
| | 174 | 848 | 0,33 |
| | 176 | 6 | 0,00 |
| | 177 | 11 | 0,00 |
| | 2 | 1 | 0,00 |
| | 26 | 1 | 0,00 |
| | 260 | 1 | 0,00 |
| | 299 | 6 832 | 2,63 |
| | 3 | 12 452 | 4,79 |
| | 34 | 121 | 0,05 |
| | 340 | 99 | 0,04 |
| | 345 | 12 | 0,00 |
| | 347 | 10 | 0,00 |
| | 35 | 11 | 0,00 |

Noch:4. Ist-Einnahmen und Ist-Ausgaben der Gemeinden und Gemeindeverbände
des Landes Brandenburg insgesamt nach Gliederung und Gruppierung

| Glied.-Nr. | Grupp.-Nr. | Betrag in 1000 DM | DM je Einwohner |
|------------|------------|-------------------|-----------------|
| 59 | 36 | 12 319 | 4,74 |
| | 361 | 9 157 | 3,52 |
| | 362 | 741 | 0,28 |
| | 364 | 2 101 | 0,81 |
| | 365 | 8 | 0,00 |
| | 366 | 15 | 0,01 |
| | 367 | 297 | 0,11 |
| | 398 | 12 452 | 4,79 |
| | 399 | 19 284 | 7,41 |
| | 4 | 3 327 | 1,28 |
| | 40 | 7 | 0,00 |
| | 41 | 2 730 | 1,05 |
| | 414 | 1 213 | 0,47 |
| | 415 | 1 354 | 0,52 |
| | 416 | 163 | 0,06 |
| | 43 | 21 | 0,01 |
| | 434 | 12 | 0,00 |
| | 435 | 9 | 0,00 |
| | 44 | 568 | 0,22 |
| | 444 | 277 | 0,11 |
| | 445 | 288 | 0,11 |
| | 448 | 3 | 0,00 |
| | 5 | 2 711 | 1,04 |
| | 50 | 242 | 0,09 |
| | 51 | 804 | 0,31 |
| | 52 | 135 | 0,05 |
| | 53 | 173 | 0,07 |
| | 54 | 1 306 | 0,50 |
| | 55 | 49 | 0,02 |
| | 56 | 2 | 0,00 |
| | 6 | 1 824 | 0,70 |
| | 63 | 186 | 0,07 |
| | 638 | 186 | 0,07 |
| | 64 | 195 | 0,07 |
| | 65 | 845 | 0,32 |
| | 66 | 14 | 0,01 |
| | 661 | 14 | 0,01 |
| | 67 | 459 | 0,18 |
| | 672 | 8 | 0,00 |
| | 675 | 286 | 0,11 |
| | 676 | 10 | 0,00 |
| | 677 | 3 | 0,00 |
| | 679 | 152 | 0,06 |
| | 68 | 125 | 0,05 |
| | 680 | 98 | 0,04 |
| | 685 | 27 | 0,01 |
| | 7 | 1 612 | 0,62 |
| | 70 | 712 | 0,27 |
| | 71 | 900 | 0,35 |
| | 712 | 2 | 0,00 |
| | 713 | 473 | 0,18 |
| | 715 | 22 | 0,01 |
| | 717 | 403 | 0,15 |
| | 8 | 16 | 0,01 |
| | 84 | 16 | 0,01 |
| | 841 | 16 | 0,01 |
| | 899 | 9 490 | 3,65 |
| | 9 | 21 413 | 8,23 |
| | 93 | 633 | 0,24 |
| | 932 | 165 | 0,06 |
| | 935 | 468 | 0,18 |
| | 94 | 20 515 | 7,89 |

Noch:4. Ist-Einnahmen und Ist-Ausgaben der Gemeinden und Gemeindeverbände
des Landes Brandenburg insgesamt nach Gliederung und Gruppierung

| Glied.-Nr. | Grupp.-Nr. | Betrag in 1000 DM | DM je Einwohner |
|------------|------------|-------------------|-----------------|
| ----- | | | |
| 59 | 98 | 265 | 0,10 |
| | 981 | 65 | 0,02 |
| | 982 | 14 | 0,01 |
| | 984 | 80 | 0,03 |
| | 985 | 20 | 0,01 |
| | 986 | 1 | 0,00 |
| | 987 | 85 | 0,03 |
| | 998 | 21 413 | 8,23 |
| | 999 | 30 903 | 11,88 |
| 6 | 1 | 238 381 | 91,66 |
| | 10 | 88 264 | 33,94 |
| | 11 | 55 929 | 21,50 |
| | 12 | 1 | 0,00 |
| | 13 | 342 | 0,13 |
| | 14 | 8 995 | 3,46 |
| | 15 | 3 794 | 1,46 |
| | 150 | 2 148 | 0,83 |
| | 157 | 937 | 0,36 |
| | 158 | 26 | 0,01 |
| | 159 | 683 | 0,26 |
| | 16 | 58 480 | 22,49 |
| | 160 | 138 | 0,05 |
| | 161 | 42 937 | 16,51 |
| | 162 | 3 778 | 1,45 |
| | 163 | 1 075 | 0,41 |
| | 164 | 159 | 0,06 |
| | 165 | 1 825 | 0,70 |
| | 166 | 1 764 | 0,68 |
| | 167 | 3 355 | 1,29 |
| | 169 | 3 450 | 1,33 |
| | 17 | 22 575 | 8,68 |
| | 170 | 10 | 0,00 |
| | 171 | 11 783 | 4,53 |
| | 172 | 349 | 0,13 |
| | 173 | 220 | 0,08 |
| | 174 | 8 065 | 3,10 |
| | 175 | 181 | 0,07 |
| | 176 | 1 874 | 0,72 |
| | 177 | 94 | 0,04 |
| | 2 | 4 521 | 1,74 |
| | 20 | 17 | 0,01 |
| | 202 | 9 | 0,00 |
| | 207 | 8 | 0,00 |
| | 21 | 647 | 0,25 |
| | 26 | 3 857 | 1,48 |
| | 260 | 3 737 | 1,44 |
| | 261 | 52 | 0,02 |
| | 262 | 4 | 0,00 |
| | 268 | 64 | 0,02 |
| | 299 | 242 902 | 93,39 |
| | 3 | 649 781 | 249,84 |
| | 32 | 1 360 | 0,52 |
| | 322 | 230 | 0,09 |
| | 325 | 163 | 0,06 |
| | 326 | 366 | 0,14 |
| | 327 | 600 | 0,23 |
| | 33 | 166 | 0,06 |
| | 34 | 21 071 | 8,10 |
| | 340 | 10 421 | 4,01 |
| | 345 | 227 | 0,09 |
| | 347 | 10 423 | 4,01 |
| | 35 | 78 594 | 30,22 |

Noch:4. Ist-Einnahmen und Ist-Ausgaben der Gemeinden und Gemeindeverbände
des Landes Brandenburg insgesamt nach Gliederung und Gruppierung

| Glied.-Nr. | Grupp.-Nr. | Betrag in 1000 DM | DM je Einwohner |
|------------|------------|-------------------|-----------------|
| 6 | 36 | 548 591 | 210,93 |
| | 360 | 31 689 | 12,18 |
| | 361 | 432 163 | 166,16 |
| | 362 | 44 519 | 17,12 |
| | 363 | 237 | 0,09 |
| | 364 | 7 011 | 2,70 |
| | 365 | 4 269 | 1,64 |
| | 366 | 24 505 | 9,42 |
| | 367 | 4 198 | 1,61 |
| | 398 | 649 781 | 249,84 |
| | 399 | 892 684 | 343,23 |
| | 4 | 371 162 | 142,71 |
| | 40 | 473 | 0,18 |
| | 41 | 306 468 | 117,83 |
| | 410 | 12 826 | 4,93 |
| | 414 | 269 816 | 103,74 |
| | 415 | 23 407 | 9,00 |
| | 416 | 419 | 0,16 |
| | 42 | 33 | 0,01 |
| | 424 | 33 | 0,01 |
| | 43 | 4 487 | 1,73 |
| | 430 | 935 | 0,36 |
| | 434 | 3 305 | 1,27 |
| | 435 | 246 | 0,09 |
| | 438 | 1 | 0,00 |
| | 44 | 59 310 | 22,80 |
| | 440 | 9 | 0,00 |
| | 444 | 54 372 | 20,91 |
| | 445 | 4 909 | 1,89 |
| | 448 | 19 | 0,01 |
| | 45 | 304 | 0,12 |
| | 46 | 86 | 0,03 |
| | 5 | 136 925 | 52,65 |
| | 50 | 10 151 | 3,90 |
| | 51 | 85 843 | 33,01 |
| | 52 | 3 499 | 1,35 |
| | 53 | 5 939 | 2,28 |
| | 54 | 27 300 | 10,50 |
| | 55 | 3 339 | 1,28 |
| | 56 | 855 | 0,33 |
| | 6 | 133 436 | 51,30 |
| | 63 | 55 678 | 21,41 |
| | 638 | 55 678 | 21,41 |
| | 64 | 1 797 | 0,69 |
| | 65 | 29 420 | 11,31 |
| | 66 | 9 128 | 3,51 |
| | 661 | 9 128 | 3,51 |
| | 67 | 36 175 | 13,91 |
| | 670 | 3 | 0,00 |
| | 671 | 108 | 0,04 |
| | 672 | 2 086 | 0,80 |
| | 673 | 4 400 | 1,69 |
| | 674 | 41 | 0,02 |
| | 675 | 15 489 | 5,96 |
| | 676 | 1 450 | 0,56 |
| | 677 | 485 | 0,19 |
| | 679 | 12 111 | 4,66 |
| | 68 | 1 238 | 0,48 |
| | 680 | 872 | 0,34 |
| | 685 | 366 | 0,14 |
| | 7 | 40 862 | 15,71 |
| | 70 | 943 | 0,36 |

Noch:4. Ist-Einnahmen und Ist-Ausgaben der Gemeinden und Gemeindeverbände
des Landes Brandenburg insgesamt nach Gliederung und Gruppierung

| Glied.-Nr. | Grupp.-Nr. | Betrag in 1000 DM | DM je Einwohner |
|------------|------------|-------------------|-----------------|
| 6 | 71 | 39 905 | 15,34 |
| | 711 | 256 | 0,10 |
| | 712 | 198 | 0,08 |
| | 713 | 26 257 | 10,10 |
| | 714 | 3 | 0,00 |
| | 715 | 10 872 | 4,18 |
| | 716 | 124 | 0,05 |
| | 717 | 2 194 | 0,84 |
| | 72 | 15 | 0,01 |
| | 726 | 15 | 0,01 |
| | 8 | 3 202 | 1,23 |
| | 84 | 3 202 | 1,23 |
| | 840 | 16 | 0,01 |
| | 841 | 3 186 | 1,22 |
| | 899 | 685 587 | 263,60 |
| | 9 | 1 016 587 | 390,87 |
| | 92 | 4 572 | 1,76 |
| | 925 | 3 935 | 1,51 |
| | 926 | 110 | 0,04 |
| | 927 | 526 | 0,20 |
| | 93 | 15 670 | 6,02 |
| | 930 | 336 | 0,13 |
| | 932 | 8 609 | 3,31 |
| | 935 | 6 725 | 2,59 |
| | 94 | 900 549 | 346,25 |
| | 98 | 95 796 | 36,83 |
| | 980 | 57 | 0,02 |
| | 981 | 12 619 | 4,85 |
| | 982 | 2 295 | 0,88 |
| | 983 | 1 162 | 0,45 |
| | 984 | 1 | 0,00 |
| | 985 | 21 326 | 8,20 |
| | 986 | 33 125 | 12,74 |
| | 987 | 25 211 | 9,69 |
| | 998 | 1 016 587 | 390,87 |
| | 999 | 1 702 174 | 654,47 |
| 60 | 1 | 21 549 | 8,29 |
| | 10 | 8 551 | 3,29 |
| | 11 | 1 188 | 0,46 |
| | 13 | 39 | 0,01 |
| | 14 | 1 928 | 0,74 |
| | 15 | 792 | 0,30 |
| | 150 | 187 | 0,07 |
| | 157 | 580 | 0,22 |
| | 158 | 24 | 0,01 |
| | 16 | 6 675 | 2,57 |
| | 160 | 37 | 0,01 |
| | 161 | 1 433 | 0,55 |
| | 162 | 2 023 | 0,78 |
| | 163 | 62 | 0,02 |
| | 164 | 82 | 0,03 |
| | 165 | 471 | 0,18 |
| | 166 | 34 | 0,01 |
| | 167 | 632 | 0,24 |
| | 169 | 1 900 | 0,73 |
| | 17 | 2 377 | 0,91 |
| | 171 | 774 | 0,30 |
| | 172 | 6 | 0,00 |
| | 174 | 1 581 | 0,61 |
| | 175 | 1 | 0,00 |
| | 176 | 13 | 0,00 |
| | 177 | 2 | 0,00 |

Noch:4. Ist-Einnahmen und Ist-Ausgaben der Gemeinden und Gemeindeverbände
des Landes Brandenburg insgesamt nach Gliederung und Gruppierung

| Glied.-Nr. | Grupp.-Nr. | Betrag in 1000 DM | DM je Einwohner |
|------------|------------|-------------------|-----------------|
| ----- | | | |
| 60 | 2 | 407 | 0,16 |
| | 26 | 407 | 0,16 |
| | 260 | 398 | 0,15 |
| | 261 | 8 | 0,00 |
| | 268 | 2 | 0,00 |
| | 299 | 21 956 | 8,44 |
| | 3 | 12 967 | 4,99 |
| | 32 | 13 | 0,00 |
| | 327 | 13 | 0,00 |
| | 34 | 70 | 0,03 |
| | 340 | 6 | 0,00 |
| | 345 | 17 | 0,01 |
| | 347 | 47 | 0,02 |
| | 35 | 3 305 | 1,27 |
| | 36 | 9 580 | 3,68 |
| | 361 | 8 535 | 3,28 |
| | 362 | 113 | 0,04 |
| | 364 | 667 | 0,26 |
| | 365 | 29 | 0,01 |
| | 366 | 184 | 0,07 |
| | 367 | 52 | 0,02 |
| | 398 | 12 967 | 4,99 |
| | 399 | 34 923 | 13,43 |
| | 4 | 165 222 | 63,53 |
| | 40 | 449 | 0,17 |
| | 41 | 136 179 | 52,36 |
| | 410 | 4 063 | 1,56 |
| | 414 | 128 431 | 49,38 |
| | 415 | 3 544 | 1,36 |
| | 416 | 141 | 0,05 |
| | 43 | 1 925 | 0,74 |
| | 430 | 337 | 0,13 |
| | 434 | 1 558 | 0,60 |
| | 435 | 30 | 0,01 |
| | 44 | 26 544 | 10,21 |
| | 440 | 7 | 0,00 |
| | 444 | 25 818 | 9,93 |
| | 445 | 718 | 0,28 |
| | 448 | 1 | 0,00 |
| | 45 | 109 | 0,04 |
| | 46 | 15 | 0,01 |
| | 5 | 8 364 | 3,22 |
| | 50 | 4 590 | 1,76 |
| | 51 | 272 | 0,10 |
| | 52 | 607 | 0,23 |
| | 53 | 1 055 | 0,41 |
| | 54 | 1 096 | 0,42 |
| | 55 | 406 | 0,16 |
| | 56 | 339 | 0,13 |
| | 6 | 9 282 | 3,57 |
| | 63 | 542 | 0,21 |
| | 638 | 542 | 0,21 |
| | 64 | 690 | 0,27 |
| | 65 | 5 410 | 2,08 |
| | 66 | 341 | 0,13 |
| | 661 | 341 | 0,13 |
| | 67 | 2 253 | 0,87 |
| | 670 | 2 | 0,00 |
| | 672 | 1 452 | 0,56 |
| | 675 | 213 | 0,08 |
| | 676 | 100 | 0,04 |
| | 677 | 3 | 0,00 |

Noch:4. Ist-Einnahmen und Ist-Ausgaben der Gemeinden und Gemeindeverbände
des Landes Brandenburg insgesamt nach Gliederung und Gruppierung

| Glied.-Nr. | Grupp.-Nr. | Betrag in 1000 DM | DM je Einwohner |
|------------|------------|-------------------|-----------------|
| <hr/> | | | |
| 60 | 679 | 483 | 0,19 |
| | 68 | 45 | 0,02 |
| | 680 | 43 | 0,02 |
| | 685 | 2 | 0,00 |
| | 7 | 807 | 0,31 |
| | 70 | 69 | 0,03 |
| | 71 | 739 | 0,28 |
| | 712 | 6 | 0,00 |
| | 713 | 582 | 0,22 |
| | 715 | 101 | 0,04 |
| | 717 | 50 | 0,02 |
| | 8 | 606 | 0,23 |
| | 84 | 606 | 0,23 |
| | 841 | 606 | 0,23 |
| | 899 | 184 281 | 70,85 |
| | 9 | 29 579 | 11,37 |
| | 92 | 81 | 0,03 |
| | 925 | 81 | 0,03 |
| | 93 | 761 | 0,29 |
| | 932 | 360 | 0,14 |
| | 935 | 401 | 0,15 |
| | 94 | 26 374 | 10,14 |
| | 98 | 2 364 | 0,91 |
| | 981 | 2 163 | 0,83 |
| | 983 | 13 | 0,00 |
| | 987 | 188 | 0,07 |
| | 998 | 29 579 | 11,37 |
| | 999 | 213 860 | 82,23 |
| 61 | 1 | 141 155 | 54,27 |
| | 10 | 78 294 | 30,10 |
| | 11 | 5 681 | 2,18 |
| | 13 | 141 | 0,05 |
| | 14 | 111 | 0,04 |
| | 15 | 1 243 | 0,48 |
| | 150 | 520 | 0,20 |
| | 157 | 46 | 0,02 |
| | 158 | 1 | 0,00 |
| | 159 | 675 | 0,26 |
| | 16 | 42 102 | 16,19 |
| | 161 | 40 232 | 15,47 |
| | 162 | 524 | 0,20 |
| | 163 | 29 | 0,01 |
| | 164 | 21 | 0,01 |
| | 165 | 86 | 0,03 |
| | 166 | 551 | 0,21 |
| | 167 | 556 | 0,21 |
| | 169 | 103 | 0,04 |
| | 17 | 13 583 | 5,22 |
| | 170 | 10 | 0,00 |
| | 171 | 10 936 | 4,20 |
| | 172 | 264 | 0,10 |
| | 174 | 1 791 | 0,69 |
| | 175 | 27 | 0,01 |
| | 176 | 522 | 0,20 |
| | 177 | 34 | 0,01 |
| | 2 | 1 345 | 0,52 |
| | 20 | 7 | 0,00 |
| | 207 | 7 | 0,00 |
| | 21 | 6 | 0,00 |
| | 26 | 1 331 | 0,51 |
| | 260 | 1 330 | 0,51 |
| | 261 | 2 | 0,00 |

Noch:4. Ist-Einnahmen und Ist-Ausgaben der Gemeinden und Gemeindeverbände
des Landes Brandenburg insgesamt nach Gliederung und Gruppierung

| Glied.-Nr. | Grupp.-Nr. | Betrag in 1000 DM | DM je Einwohner |
|------------|------------|-------------------|-----------------|
| ----- | | | |
| 61 | 299 | 142 500 | 54,79 |
| | 3 | 287 955 | 110,72 |
| | 32 | 838 | 0,32 |
| | 326 | 272 | 0,10 |
| | 327 | 566 | 0,22 |
| | 33 | 166 | 0,06 |
| | 34 | 14 447 | 5,55 |
| | 340 | 8 255 | 3,17 |
| | 345 | 45 | 0,02 |
| | 347 | 6 147 | 2,36 |
| | 35 | 6 766 | 2,60 |
| | 36 | 265 739 | 102,17 |
| | 360 | 27 557 | 10,60 |
| | 361 | 210 504 | 80,94 |
| | 362 | 6 944 | 2,67 |
| | 363 | 17 | 0,01 |
| | 364 | 663 | 0,25 |
| | 365 | 789 | 0,30 |
| | 366 | 17 961 | 6,91 |
| | 367 | 1 303 | 0,50 |
| | 398 | 287 955 | 110,72 |
| | 399 | 430 455 | 165,51 |
| | 4 | 162 156 | 62,35 |
| | 40 | 18 | 0,01 |
| | 41 | 134 415 | 51,68 |
| | 410 | 8 466 | 3,26 |
| | 414 | 121 785 | 46,83 |
| | 415 | 4 007 | 1,54 |
| | 416 | 156 | 0,06 |
| | 42 | 24 | 0,01 |
| | 424 | 24 | 0,01 |
| | 43 | 2 128 | 0,82 |
| | 430 | 575 | 0,22 |
| | 434 | 1 502 | 0,58 |
| | 435 | 50 | 0,02 |
| | 438 | 1 | 0,00 |
| | 44 | 25 368 | 9,75 |
| | 440 | 2 | 0,00 |
| | 444 | 24 506 | 9,42 |
| | 445 | 841 | 0,32 |
| | 448 | 18 | 0,01 |
| | 45 | 190 | 0,07 |
| | 46 | 14 | 0,01 |
| | 5 | 6 810 | 2,62 |
| | 50 | 141 | 0,05 |
| | 51 | 7 | 0,00 |
| | 52 | 804 | 0,31 |
| | 53 | 2 906 | 1,12 |
| | 54 | 2 096 | 0,81 |
| | 55 | 490 | 0,19 |
| | 56 | 365 | 0,14 |
| | 6 | 35 012 | 13,46 |
| | 63 | 9 809 | 3,77 |
| | 638 | 9 809 | 3,77 |
| | 64 | 862 | 0,33 |
| | 65 | 21 463 | 8,25 |
| | 66 | 402 | 0,15 |
| | 661 | 402 | 0,15 |
| | 67 | 2 234 | 0,86 |
| | 671 | 4 | 0,00 |
| | 672 | 156 | 0,06 |
| | 674 | 22 | 0,01 |

Noch:4. Ist-Einnahmen und Ist-Ausgaben der Gemeinden und Gemeindeverbände
des Landes Brandenburg insgesamt nach Gliederung und Gruppierung

| Glied.-Nr. | Grupp.-Nr. | Betrag in 1000 DM | DM je Einwohner |
|------------|------------|-------------------|-----------------|
| 61 | 676 | 459 | 0,18 |
| | 677 | 439 | 0,17 |
| | 679 | 1 154 | 0,44 |
| | 68 | 243 | 0,09 |
| | 680 | 231 | 0,09 |
| | 685 | 12 | 0,00 |
| | 7 | 9 861 | 3,79 |
| | 70 | 814 | 0,31 |
| | 71 | 9 047 | 3,48 |
| | 711 | 174 | 0,07 |
| | 712 | 74 | 0,03 |
| | 713 | 74 | 0,03 |
| | 715 | 7 710 | 2,96 |
| | 716 | 86 | 0,03 |
| | 717 | 930 | 0,36 |
| | 8 | 1 711 | 0,66 |
| | 84 | 1 711 | 0,66 |
| | 841 | 1 711 | 0,66 |
| | 899 | 215 550 | 82,88 |
| | 9 | 367 051 | 141,13 |
| | 92 | 502 | 0,19 |
| | 927 | 502 | 0,19 |
| | 93 | 7 520 | 2,89 |
| | 930 | 277 | 0,11 |
| | 932 | 3 760 | 1,45 |
| | 935 | 3 483 | 1,34 |
| | 94 | 292 399 | 112,42 |
| | 98 | 66 630 | 25,62 |
| | 980 | 38 | 0,01 |
| | 981 | 814 | 0,31 |
| | 982 | 639 | 0,25 |
| | 983 | 67 | 0,03 |
| | 985 | 10 198 | 3,92 |
| | 986 | 31 670 | 12,18 |
| | 987 | 23 204 | 8,92 |
| | 998 | 367 051 | 141,13 |
| | 999 | 582 601 | 224,00 |
| 62 | 1 | 8 992 | 3,46 |
| | 10 | 367 | 0,14 |
| | 11 | 512 | 0,20 |
| | 14 | 6 711 | 2,58 |
| | 15 | 79 | 0,03 |
| | 150 | 78 | 0,03 |
| | 157 | 1 | 0,00 |
| | 16 | 1 247 | 0,48 |
| | 162 | 244 | 0,09 |
| | 164 | 5 | 0,00 |
| | 165 | 647 | 0,25 |
| | 166 | 94 | 0,04 |
| | 167 | 257 | 0,10 |
| | 17 | 75 | 0,03 |
| | 176 | 75 | 0,03 |
| | 2 | 742 | 0,29 |
| | 20 | 9 | 0,00 |
| | 202 | 9 | 0,00 |
| | 21 | 641 | 0,25 |
| | 26 | 92 | 0,04 |
| | 260 | 9 | 0,00 |
| | 261 | 27 | 0,01 |
| | 268 | 55 | 0,02 |
| | 299 | 9 734 | 3,74 |
| | 3 | 11 103 | 4,27 |

Noch:4. Ist-Einnahmen und Ist-Ausgaben der Gemeinden und Gemeindeverbände
des Landes Brandenburg insgesamt nach Gliederung und Gruppierung

| Glied.-Nr. | Grupp.-Nr. | Betrag in 1000 DM | DM je Einwohner |
|------------|------------|-------------------|-----------------|
| <hr/> | | | |
| 62 | 32 | 211 | 0,08 |
| | 325 | 118 | 0,05 |
| | 326 | 83 | 0,03 |
| | 327 | 10 | 0,00 |
| | 34 | 1 469 | 0,56 |
| | 340 | 1 078 | 0,41 |
| | 345 | 25 | 0,01 |
| | 347 | 366 | 0,14 |
| | 35 | 1 763 | 0,68 |
| | 36 | 7 659 | 2,94 |
| | 360 | 1 379 | 0,53 |
| | 361 | 5 939 | 2,28 |
| | 362 | 116 | 0,04 |
| | 365 | 85 | 0,03 |
| | 366 | 57 | 0,02 |
| | 367 | 83 | 0,03 |
| | 398 | 11 103 | 4,27 |
| | 399 | 20 837 | 8,01 |
| | 4 | 13 739 | 5,28 |
| | 41 | 11 267 | 4,33 |
| | 410 | 236 | 0,09 |
| | 414 | 11 005 | 4,23 |
| | 415 | 26 | 0,01 |
| | 43 | 157 | 0,06 |
| | 430 | 17 | 0,01 |
| | 434 | 140 | 0,05 |
| | 44 | 2 312 | 0,89 |
| | 444 | 2 306 | 0,89 |
| | 445 | 5 | 0,00 |
| | 45 | 4 | 0,00 |
| | 5 | 3 071 | 1,18 |
| | 50 | 672 | 0,26 |
| | 52 | 41 | 0,02 |
| | 53 | 257 | 0,10 |
| | 54 | 2 077 | 0,80 |
| | 55 | 3 | 0,00 |
| | 56 | 20 | 0,01 |
| | 6 | 1 463 | 0,56 |
| | 63 | 177 | 0,07 |
| | 638 | 177 | 0,07 |
| | 64 | 17 | 0,01 |
| | 65 | 367 | 0,14 |
| | 66 | 9 | 0,00 |
| | 661 | 9 | 0,00 |
| | 67 | 446 | 0,17 |
| | 671 | 14 | 0,01 |
| | 672 | 186 | 0,07 |
| | 675 | 46 | 0,02 |
| | 677 | 19 | 0,01 |
| | 679 | 181 | 0,07 |
| | 68 | 447 | 0,17 |
| | 680 | 176 | 0,07 |
| | 685 | 271 | 0,10 |
| | 7 | 1 294 | 0,50 |
| | 70 | 30 | 0,01 |
| | 71 | 1 249 | 0,48 |
| | 712 | 63 | 0,02 |
| | 715 | 44 | 0,02 |
| | 716 | 2 | 0,00 |
| | 717 | 1 140 | 0,44 |
| | 72 | 15 | 0,01 |
| | 726 | 15 | 0,01 |

Noch:4. Ist-Einnahmen und Ist-Ausgaben der Gemeinden und Gemeindeverbände
des Landes Brandenburg insgesamt nach Gliederung und Gruppierung

| Glied.-Nr. | Grupp.-Nr. | Betrag in 1000 DM | DM je Einwohner |
|------------|------------|-------------------|-----------------|
| 62 | 8 | 87 | 0,03 |
| | 84 | 87 | 0,03 |
| | 840 | 16 | 0,01 |
| | 841 | 71 | 0,03 |
| | 899 | 19 654 | 7,56 |
| | 9 | 39 378 | 15,14 |
| | 92 | 3 874 | 1,49 |
| | 925 | 3 854 | 1,48 |
| | 927 | 20 | 0,01 |
| | 93 | 101 | 0,04 |
| | 930 | 25 | 0,01 |
| | 932 | 40 | 0,02 |
| | 935 | 36 | 0,01 |
| | 94 | 30 966 | 11,91 |
| | 98 | 4 436 | 1,71 |
| | 981 | 1 266 | 0,49 |
| | 982 | 5 | 0,00 |
| | 985 | 1 586 | 0,61 |
| | 986 | 376 | 0,14 |
| | 987 | 1 204 | 0,46 |
| | 998 | 39 378 | 15,14 |
| | 999 | 59 032 | 22,70 |
| 63 | 1 | 9 942 | 3,82 |
| | 10 | 158 | 0,06 |
| | 11 | 1 950 | 0,75 |
| | 13 | 155 | 0,06 |
| | 14 | 98 | 0,04 |
| | 15 | 334 | 0,13 |
| | 150 | 214 | 0,08 |
| | 157 | 120 | 0,05 |
| | 16 | 1 809 | 0,70 |
| | 160 | 101 | 0,04 |
| | 161 | 57 | 0,02 |
| | 162 | 114 | 0,04 |
| | 163 | 47 | 0,02 |
| | 164 | 50 | 0,02 |
| | 165 | 224 | 0,09 |
| | 166 | 105 | 0,04 |
| | 167 | 166 | 0,06 |
| | 169 | 946 | 0,36 |
| | 17 | 5 437 | 2,09 |
| | 171 | 55 | 0,02 |
| | 172 | 80 | 0,03 |
| | 174 | 3 841 | 1,48 |
| | 175 | 153 | 0,06 |
| | 176 | 1 255 | 0,48 |
| | 177 | 54 | 0,02 |
| | 2 | 776 | 0,30 |
| | 26 | 776 | 0,30 |
| | 260 | 751 | 0,29 |
| | 261 | 15 | 0,01 |
| | 262 | 4 | 0,00 |
| | 268 | 5 | 0,00 |
| | 299 | 10 717 | 4,12 |
| | 3 | 273 299 | 105,08 |
| | 32 | 299 | 0,11 |
| | 322 | 230 | 0,09 |
| | 325 | 46 | 0,02 |
| | 326 | 12 | 0,00 |
| | 327 | 12 | 0,00 |
| | 34 | 4 120 | 1,58 |
| | 340 | 442 | 0,17 |

Noch:4. Ist-Einnahmen und Ist-Ausgaben der Gemeinden und Gemeindeverbände
des Landes Brandenburg insgesamt nach Gliederung und Gruppierung

| Glied.-Nr. | Grupp.-Nr. | Betrag in 1000 DM | DM je Einwohner |
|------------|------------|-------------------|-----------------|
| <hr/> | | | |
| 63 | 345 | 65 | 0,02 |
| | 347 | 3 613 | 1,39 |
| | 35 | 61 996 | 23,84 |
| | 36 | 206 884 | 79,55 |
| | 360 | 2 209 | 0,85 |
| | 361 | 155 090 | 59,63 |
| | 362 | 33 234 | 12,78 |
| | 363 | 196 | 0,08 |
| | 364 | 4 744 | 1,82 |
| | 365 | 3 277 | 1,26 |
| | 366 | 5 410 | 2,08 |
| | 367 | 2 725 | 1,05 |
| | 398 | 273 299 | 105,08 |
| | 399 | 284 016 | 109,20 |
| | 4 | 12 030 | 4,63 |
| | 40 | 6 | 0,00 |
| | 41 | 9 885 | 3,80 |
| | 414 | 3 851 | 1,48 |
| | 415 | 5 921 | 2,28 |
| | 416 | 113 | 0,04 |
| | 42 | 9 | 0,00 |
| | 424 | 9 | 0,00 |
| | 43 | 102 | 0,04 |
| | 434 | 46 | 0,02 |
| | 435 | 56 | 0,02 |
| | 44 | 2 005 | 0,77 |
| | 444 | 769 | 0,30 |
| | 445 | 1 236 | 0,48 |
| | 46 | 22 | 0,01 |
| | 5 | 63 089 | 24,26 |
| | 50 | 3 613 | 1,39 |
| | 51 | 46 012 | 17,69 |
| | 52 | 1 423 | 0,55 |
| | 53 | 329 | 0,13 |
| | 54 | 11 088 | 4,26 |
| | 55 | 591 | 0,23 |
| | 56 | 31 | 0,01 |
| | 6 | 12 290 | 4,73 |
| | 63 | 3 675 | 1,41 |
| | 638 | 3 675 | 1,41 |
| | 64 | 19 | 0,01 |
| | 65 | 1 212 | 0,47 |
| | 66 | 10 | 0,00 |
| | 661 | 10 | 0,00 |
| | 67 | 7 364 | 2,83 |
| | 672 | 24 | 0,01 |
| | 674 | 13 | 0,00 |
| | 675 | 3 096 | 1,19 |
| | 677 | 4 | 0,00 |
| | 679 | 4 226 | 1,62 |
| | 68 | 10 | 0,00 |
| | 680 | 5 | 0,00 |
| | 685 | 5 | 0,00 |
| | 7 | 187 | 0,07 |
| | 70 | 30 | 0,01 |
| | 71 | 157 | 0,06 |
| | 712 | 10 | 0,00 |
| | 713 | 16 | 0,01 |
| | 714 | 3 | 0,00 |
| | 715 | 19 | 0,01 |
| | 716 | 36 | 0,01 |
| | 717 | 73 | 0,03 |

Noch:4. Ist-Einnahmen und Ist-Ausgaben der Gemeinden und Gemeindeverbände
des Landes Brandenburg insgesamt nach Gliederung und Gruppierung

| Glied.-Nr. | Grupp.-Nr. | Betrag in 1000 DM | DM je Einwohner |
|------------|------------|-------------------|-----------------|
| 63 | 8 | 490 | 0,19 |
| | 84 | 490 | 0,19 |
| | 841 | 490 | 0,19 |
| | 899 | 88 086 | 33,87 |
| | 9 | 437 056 | 168,04 |
| | 92 | 114 | 0,04 |
| | 926 | 110 | 0,04 |
| | 927 | 4 | 0,00 |
| | 93 | 4 471 | 1,72 |
| | 930 | 35 | 0,01 |
| | 932 | 3 600 | 1,38 |
| | 935 | 837 | 0,32 |
| | 94 | 419 249 | 161,20 |
| | 98 | 13 222 | 5,08 |
| | 980 | 20 | 0,01 |
| | 981 | 7 107 | 2,73 |
| | 982 | 1 119 | 0,43 |
| | 983 | 448 | 0,17 |
| | 984 | 1 | 0,00 |
| | 985 | 3 200 | 1,23 |
| | 986 | 821 | 0,32 |
| | 987 | 505 | 0,19 |
| | 998 | 437 056 | 168,04 |
| | 999 | 525 142 | 201,91 |
| 65 | 1 | 675 | 0,26 |
| | 10 | 2 | 0,00 |
| | 11 | 11 | 0,00 |
| | 13 | 1 | 0,00 |
| | 14 | 35 | 0,01 |
| | 15 | 57 | 0,02 |
| | 150 | 44 | 0,02 |
| | 157 | 5 | 0,00 |
| | 159 | 8 | 0,00 |
| | 16 | 550 | 0,21 |
| | 162 | 262 | 0,10 |
| | 165 | 205 | 0,08 |
| | 167 | 83 | 0,03 |
| | 17 | 18 | 0,01 |
| | 171 | 18 | 0,01 |
| | 2 | 1 | 0,00 |
| | 26 | 1 | 0,00 |
| | 299 | 676 | 0,26 |
| | 3 | 33 617 | 12,93 |
| | 34 | 238 | 0,09 |
| | 340 | 1 | 0,00 |
| | 345 | 27 | 0,01 |
| | 347 | 211 | 0,08 |
| | 35 | 55 | 0,02 |
| | 36 | 33 324 | 12,81 |
| | 361 | 31 328 | 12,05 |
| | 362 | 1 226 | 0,47 |
| | 363 | 19 | 0,01 |
| | 364 | 739 | 0,28 |
| | 366 | 11 | 0,00 |
| | 398 | 33 617 | 12,93 |
| | 399 | 34 292 | 13,18 |
| | 4 | 9 405 | 3,62 |
| | 41 | 7 681 | 2,95 |
| | 414 | 1 646 | 0,63 |
| | 415 | 6 035 | 2,32 |
| | 43 | 91 | 0,03 |
| | 434 | 20 | 0,01 |

Noch:4. Ist-Einnahmen und Ist-Ausgaben der Gemeinden und Gemeindeverbände
des Landes Brandenburg insgesamt nach Gliederung und Gruppierung

| Glied.-Nr. | Grupp.-Nr. | Betrag in 1000 DM | DM je Einwohner |
|------------|------------|-------------------|-----------------|
| 65 | 435 | 71 | 0,03 |
| | 44 | 1 603 | 0,62 |
| | 444 | 331 | 0,13 |
| | 445 | 1 271 | 0,49 |
| | 46 | 30 | 0,01 |
| | 5 | 15 259 | 5,87 |
| | 50 | 73 | 0,03 |
| | 51 | 12 617 | 4,85 |
| | 52 | 209 | 0,08 |
| | 53 | 424 | 0,16 |
| | 54 | 704 | 0,27 |
| | 55 | 1 163 | 0,45 |
| | 56 | 70 | 0,03 |
| | 6 | 3 840 | 1,48 |
| | 63 | 544 | 0,21 |
| | 638 | 544 | 0,21 |
| | 64 | 8 | 0,00 |
| | 65 | 285 | 0,11 |
| | 66 | 3 | 0,00 |
| | 661 | 3 | 0,00 |
| | 67 | 3 000 | 1,15 |
| | 675 | 3 000 | 1,15 |
| | 7 | 2 506 | 0,96 |
| | 71 | 2 506 | 0,96 |
| | 712 | 45 | 0,02 |
| | 713 | 1 | 0,00 |
| | 715 | 2 460 | 0,95 |
| | 8 | 133 | 0,05 |
| | 84 | 133 | 0,05 |
| | 841 | 133 | 0,05 |
| | 899 | 31 144 | 11,97 |
| | 9 | 79 785 | 30,68 |
| | 93 | 2 213 | 0,85 |
| | 932 | 681 | 0,26 |
| | 935 | 1 531 | 0,59 |
| | 94 | 73 854 | 28,40 |
| | 98 | 3 718 | 1,43 |
| | 981 | 610 | 0,23 |
| | 982 | 509 | 0,20 |
| | 985 | 2 345 | 0,90 |
| | 986 | 253 | 0,10 |
| | 998 | 79 785 | 30,68 |
| | 999 | 110 929 | 42,65 |
| 66 | 3 | 8 719 | 3,35 |
| | 34 | 1 | 0,00 |
| | 345 | 1 | 0,00 |
| | 35 | 138 | 0,05 |
| | 36 | 8 580 | 3,30 |
| | 360 | 18 | 0,01 |
| | 361 | 7 812 | 3,00 |
| | 366 | 750 | 0,29 |
| | 398 | 8 719 | 3,35 |
| | 399 | 8 719 | 3,35 |
| | 5 | 1 243 | 0,48 |
| | 51 | 1 230 | 0,47 |
| | 52 | 12 | 0,00 |
| | 54 | 2 | 0,00 |
| | 6 | 439 | 0,17 |
| | 63 | 349 | 0,13 |
| | 638 | 349 | 0,13 |
| | 67 | 90 | 0,03 |
| | 671 | 90 | 0,03 |

Noch:4. Ist-Einnahmen und Ist-Ausgaben der Gemeinden und Gemeindeverbände
des Landes Brandenburg insgesamt nach Gliederung und Gruppierung

| Glied.-Nr. | Grupp.-Nr. | Betrag in 1000 DM | DM je Einwohner |
|------------|------------|-------------------|-----------------|
| 66 | 8 | 168 | 0,06 |
| | 84 | 168 | 0,06 |
| | 841 | 168 | 0,06 |
| | 899 | 1 850 | 0,71 |
| | 9 | 17 015 | 6,54 |
| | 93 | 35 | 0,01 |
| | 932 | 35 | 0,01 |
| | 94 | 16 386 | 6,30 |
| | 98 | 594 | 0,23 |
| | 981 | 594 | 0,23 |
| | 998 | 17 015 | 6,54 |
| | 999 | 18 866 | 7,25 |
| 660 | 3 | 8 417 | 3,24 |
| | 34 | 1 | 0,00 |
| | 345 | 1 | 0,00 |
| | 35 | 44 | 0,02 |
| | 36 | 8 373 | 3,22 |
| | 360 | 18 | 0,01 |
| | 361 | 7 604 | 2,92 |
| | 366 | 750 | 0,29 |
| | 398 | 8 417 | 3,24 |
| | 399 | 8 417 | 3,24 |
| | 5 | 905 | 0,35 |
| | 51 | 900 | 0,35 |
| | 52 | 5 | 0,00 |
| | 6 | 361 | 0,14 |
| | 63 | 271 | 0,10 |
| | 638 | 271 | 0,10 |
| | 67 | 90 | 0,03 |
| | 671 | 90 | 0,03 |
| | 8 | 168 | 0,06 |
| | 84 | 168 | 0,06 |
| | 841 | 168 | 0,06 |
| | 899 | 1 434 | 0,55 |
| | 9 | 15 869 | 6,10 |
| | 93 | 32 | 0,01 |
| | 932 | 32 | 0,01 |
| | 94 | 15 420 | 5,93 |
| | 98 | 417 | 0,16 |
| | 981 | 417 | 0,16 |
| | 998 | 15 869 | 6,10 |
| | 999 | 17 303 | 6,65 |
| 665 | 3 | 301 | 0,12 |
| | 35 | 94 | 0,04 |
| | 36 | 207 | 0,08 |
| | 361 | 207 | 0,08 |
| | 398 | 301 | 0,12 |
| | 399 | 301 | 0,12 |
| | 5 | 338 | 0,13 |
| | 51 | 330 | 0,13 |
| | 52 | 7 | 0,00 |
| | 54 | 2 | 0,00 |
| | 6 | 78 | 0,03 |
| | 63 | 78 | 0,03 |
| | 638 | 78 | 0,03 |
| | 899 | 416 | 0,16 |
| | 9 | 1 147 | 0,44 |
| | 93 | 3 | 0,00 |
| | 932 | 3 | 0,00 |
| | 94 | 966 | 0,37 |
| | 98 | 177 | 0,07 |
| | 981 | 177 | 0,07 |

Noch:4. Ist-Einnahmen und Ist-Ausgaben der Gemeinden und Gemeindeverbände
des Landes Brandenburg insgesamt nach Gliederung und Gruppierung

| Glied.-Nr. | Grupp.-Nr. | Betrag in 1000 DM | DM je Einwohner |
|------------|------------|-------------------|-----------------|
| 665 | 998 | 1 147 | 0,44 |
| | 999 | 1 563 | 0,60 |
| 67 | 1 | 18 030 | 6,93 |
| | 10 | 7 | 0,00 |
| | 11 | 15 664 | 6,02 |
| | 13 | 6 | 0,00 |
| | 14 | 51 | 0,02 |
| | 15 | 783 | 0,30 |
| | 150 | 597 | 0,23 |
| | 157 | 185 | 0,07 |
| | 16 | 1 355 | 0,52 |
| | 161 | 4 | 0,00 |
| | 162 | 123 | 0,05 |
| | 163 | 10 | 0,00 |
| | 165 | 186 | 0,07 |
| | 166 | 379 | 0,15 |
| | 167 | 170 | 0,07 |
| | 169 | 483 | 0,19 |
| | 17 | 165 | 0,06 |
| | 174 | 157 | 0,06 |
| | 176 | 5 | 0,00 |
| | 177 | 2 | 0,00 |
| | 2 | 2 | 0,00 |
| | 26 | 2 | 0,00 |
| | 260 | 1 | 0,00 |
| | 268 | 1 | 0,00 |
| | 299 | 18 032 | 6,93 |
| | 3 | 5 857 | 2,25 |
| | 34 | 83 | 0,03 |
| | 345 | 45 | 0,02 |
| | 347 | 38 | 0,01 |
| | 35 | 2 467 | 0,95 |
| | 36 | 3 307 | 1,27 |
| | 361 | 1 757 | 0,68 |
| | 362 | 1 383 | 0,53 |
| | 365 | 81 | 0,03 |
| | 366 | 52 | 0,02 |
| | 367 | 34 | 0,01 |
| | 398 | 5 857 | 2,25 |
| | 399 | 23 889 | 9,19 |
| | 4 | 5 160 | 1,98 |
| | 41 | 4 231 | 1,63 |
| | 410 | 3 | 0,00 |
| | 414 | 938 | 0,36 |
| | 415 | 3 281 | 1,26 |
| | 416 | 9 | 0,00 |
| | 43 | 50 | 0,02 |
| | 434 | 12 | 0,00 |
| | 435 | 38 | 0,01 |
| | 44 | 878 | 0,34 |
| | 444 | 191 | 0,07 |
| | 445 | 687 | 0,26 |
| | 5 | 37 116 | 14,27 |
| | 50 | 1 039 | 0,40 |
| | 51 | 24 230 | 9,32 |
| | 52 | 285 | 0,11 |
| | 53 | 888 | 0,34 |
| | 54 | 9 995 | 3,84 |
| | 55 | 670 | 0,26 |
| | 56 | 9 | 0,00 |
| | 6 | 56 546 | 21,74 |
| | 63 | 40 313 | 15,50 |

Noch:4. Ist-Einnahmen und Ist-Ausgaben der Gemeinden und Gemeindeverbände
des Landes Brandenburg insgesamt nach Gliederung und Gruppierung

| Glied.-Nr. | Grupp.-Nr. | Betrag in 1000 DM | DM je Einwohner |
|------------|------------|-------------------|-----------------|
| 67 | 638 | 40 313 | 15,50 |
| | 64 | 95 | 0,04 |
| | 65 | 303 | 0,12 |
| | 66 | 2 | 0,00 |
| | 661 | 2 | 0,00 |
| | 67 | 15 439 | 5,94 |
| | 672 | 69 | 0,03 |
| | 674 | 6 | 0,00 |
| | 675 | 9 017 | 3,47 |
| | 676 | 708 | 0,27 |
| | 677 | 2 | 0,00 |
| | 679 | 5 638 | 2,17 |
| | 68 | 394 | 0,15 |
| | 680 | 337 | 0,13 |
| | 685 | 57 | 0,02 |
| | 7 | 540 | 0,21 |
| | 71 | 540 | 0,21 |
| | 715 | 540 | 0,21 |
| | 8 | 1 | 0,00 |
| | 84 | 1 | 0,00 |
| | 841 | 1 | 0,00 |
| | 899 | 99 362 | 38,20 |
| | 9 | 23 932 | 9,20 |
| | 93 | 434 | 0,17 |
| | 932 | 18 | 0,01 |
| | 935 | 416 | 0,16 |
| | 94 | 23 416 | 9,00 |
| | 98 | 82 | 0,03 |
| | 981 | 55 | 0,02 |
| | 982 | 22 | 0,01 |
| | 986 | 4 | 0,00 |
| | 987 | 1 | 0,00 |
| | 998 | 23 932 | 9,20 |
| | 999 | 123 294 | 47,41 |
| 670 | 1 | 2 155 | 0,83 |
| | 10 | 4 | 0,00 |
| | 11 | 436 | 0,17 |
| | 14 | 51 | 0,02 |
| | 15 | 748 | 0,29 |
| | 150 | 591 | 0,23 |
| | 157 | 157 | 0,06 |
| | 16 | 854 | 0,33 |
| | 162 | 73 | 0,03 |
| | 163 | 10 | 0,00 |
| | 165 | 186 | 0,07 |
| | 166 | 355 | 0,14 |
| | 167 | 165 | 0,06 |
| | 169 | 64 | 0,02 |
| | 17 | 63 | 0,02 |
| | 174 | 55 | 0,02 |
| | 176 | 5 | 0,00 |
| | 177 | 2 | 0,00 |
| | 2 | 1 | 0,00 |
| | 26 | 1 | 0,00 |
| | 268 | 1 | 0,00 |
| | 299 | 2 156 | 0,83 |
| | 3 | 5 826 | 2,24 |
| | 34 | 51 | 0,02 |
| | 345 | 14 | 0,01 |
| | 347 | 38 | 0,01 |
| | 35 | 2 467 | 0,95 |
| | 36 | 3 307 | 1,27 |

Noch:4. Ist-Einnahmen und Ist-Ausgaben der Gemeinden und Gemeindeverbände
des Landes Brandenburg insgesamt nach Gliederung und Gruppierung

| Glied.-Nr. | Grupp.-Nr. | Betrag in 1000 DM | DM je Einwohner |
|------------|------------|-------------------|-----------------|
| 670 | 361 | 1 757 | 0,68 |
| | 362 | 1 383 | 0,53 |
| | 365 | 81 | 0,03 |
| | 366 | 52 | 0,02 |
| | 367 | 34 | 0,01 |
| | 398 | 5 826 | 2,24 |
| | 399 | 7 982 | 3,07 |
| | 4 | 995 | 0,38 |
| | 41 | 815 | 0,31 |
| | 414 | 288 | 0,11 |
| | 415 | 527 | 0,20 |
| | 43 | 11 | 0,00 |
| | 434 | 4 | 0,00 |
| | 435 | 7 | 0,00 |
| | 44 | 170 | 0,07 |
| | 444 | 59 | 0,02 |
| | 445 | 111 | 0,04 |
| | 5 | 21 809 | 8,39 |
| | 50 | 493 | 0,19 |
| | 51 | 18 217 | 7,00 |
| | 52 | 169 | 0,06 |
| | 53 | 449 | 0,17 |
| | 54 | 2 434 | 0,94 |
| | 55 | 46 | 0,02 |
| | 56 | 1 | 0,00 |
| | 6 | 34 647 | 13,32 |
| | 63 | 33 618 | 12,93 |
| | 638 | 33 618 | 12,93 |
| | 64 | 89 | 0,03 |
| | 65 | 28 | 0,01 |
| | 67 | 913 | 0,35 |
| | 672 | 36 | 0,01 |
| | 675 | 510 | 0,20 |
| | 676 | 23 | 0,01 |
| | 679 | 344 | 0,13 |
| | 7 | 540 | 0,21 |
| | 71 | 540 | 0,21 |
| | 715 | 540 | 0,21 |
| | 8 | 1 | 0,00 |
| | 84 | 1 | 0,00 |
| | 841 | 1 | 0,00 |
| | 899 | 57 992 | 22,30 |
| | 9 | 23 766 | 9,14 |
| | 93 | 268 | 0,10 |
| | 932 | 18 | 0,01 |
| | 935 | 250 | 0,10 |
| | 94 | 23 416 | 9,00 |
| | 98 | 82 | 0,03 |
| | 981 | 55 | 0,02 |
| | 982 | 22 | 0,01 |
| | 986 | 4 | 0,00 |
| | 987 | 1 | 0,00 |
| | 998 | 23 766 | 9,14 |
| | 999 | 81 759 | 31,44 |
| 675 | 1 | 15 875 | 6,10 |
| | 10 | 3 | 0,00 |
| | 11 | 15 228 | 5,86 |
| | 13 | 6 | 0,00 |
| | 15 | 35 | 0,01 |
| | 150 | 6 | 0,00 |
| | 157 | 28 | 0,01 |
| | 16 | 502 | 0,19 |

Noch:4. Ist-Einnahmen und Ist-Ausgaben der Gemeinden und Gemeindeverbände
des Landes Brandenburg insgesamt nach Gliederung und Gruppierung

| Glied.-Nr. | Grupp.-Nr. | Betrag in 1000 DM | DM je Einwohner |
|------------|------------|-------------------|-----------------|
| ----- | | | |
| 675 | 161 | 4 | 0,00 |
| | 162 | 50 | 0,02 |
| | 166 | 25 | 0,01 |
| | 167 | 4 | 0,00 |
| | 169 | 418 | 0,16 |
| | 17 | 102 | 0,04 |
| | 174 | 102 | 0,04 |
| | 2 | 1 | 0,00 |
| | 26 | 1 | 0,00 |
| | 260 | 1 | 0,00 |
| | 299 | 15 876 | 6,10 |
| | 3 | 32 | 0,01 |
| | 34 | 32 | 0,01 |
| | 345 | 32 | 0,01 |
| | 398 | 32 | 0,01 |
| | 399 | 15 907 | 6,12 |
| | 4 | 4 164 | 1,60 |
| | 41 | 3 416 | 1,31 |
| | 410 | 3 | 0,00 |
| | 414 | 650 | 0,25 |
| | 415 | 2 754 | 1,06 |
| | 416 | 9 | 0,00 |
| | 43 | 40 | 0,02 |
| | 434 | 8 | 0,00 |
| | 435 | 31 | 0,01 |
| | 44 | 708 | 0,27 |
| | 444 | 133 | 0,05 |
| | 445 | 576 | 0,22 |
| | 5 | 15 307 | 5,89 |
| | 50 | 546 | 0,21 |
| | 51 | 6 013 | 2,31 |
| | 52 | 117 | 0,04 |
| | 53 | 439 | 0,17 |
| | 54 | 7 561 | 2,91 |
| | 55 | 624 | 0,24 |
| | 56 | 8 | 0,00 |
| | 6 | 21 898 | 8,42 |
| | 63 | 6 695 | 2,57 |
| | 638 | 6 695 | 2,57 |
| | 64 | 6 | 0,00 |
| | 65 | 275 | 0,11 |
| | 66 | 2 | 0,00 |
| | 661 | 2 | 0,00 |
| | 67 | 14 526 | 5,59 |
| | 672 | 33 | 0,01 |
| | 674 | 6 | 0,00 |
| | 675 | 8 506 | 3,27 |
| | 676 | 685 | 0,26 |
| | 677 | 2 | 0,00 |
| | 679 | 5 295 | 2,04 |
| | 68 | 394 | 0,15 |
| | 680 | 337 | 0,13 |
| | 685 | 57 | 0,02 |
| | 899 | 41 369 | 15,91 |
| | 9 | 166 | 0,06 |
| | 93 | 166 | 0,06 |
| | 935 | 166 | 0,06 |
| | 998 | 166 | 0,06 |
| | 999 | 41 535 | 15,97 |
| 68 | 1 | 6 897 | 2,65 |
| | 10 | 1 | 0,00 |
| | 11 | 6 800 | 2,61 |

Noch:4. Ist-Einnahmen und Ist-Ausgaben der Gemeinden und Gemeindeverbände
des Landes Brandenburg insgesamt nach Gliederung und Gruppierung

| Glied.-Nr. | Grupp.-Nr. | Betrag in 1000 DM | DM je Einwohner |
|------------|------------|-------------------|-----------------|
| <hr/> | | | |
| 68 | 14 | 18 | 0,01 |
| | 15 | 2 | 0,00 |
| | 150 | 2 | 0,00 |
| | 16 | 57 | 0,02 |
| | 162 | 57 | 0,02 |
| | 17 | 19 | 0,01 |
| | 174 | 19 | 0,01 |
| | 2 | 1 246 | 0,48 |
| | 26 | 1 246 | 0,48 |
| | 260 | 1 245 | 0,48 |
| | 268 | 1 | 0,00 |
| | 299 | 8 143 | 3,13 |
| | 3 | 7 249 | 2,79 |
| | 34 | 523 | 0,20 |
| | 340 | 522 | 0,20 |
| | 345 | 1 | 0,00 |
| | 347 | 1 | 0,00 |
| | 35 | 2 100 | 0,81 |
| | 36 | 4 626 | 1,78 |
| | 360 | 505 | 0,19 |
| | 361 | 3 842 | 1,48 |
| | 364 | 199 | 0,08 |
| | 366 | 80 | 0,03 |
| | 398 | 7 249 | 2,79 |
| | 399 | 15 392 | 5,92 |
| | 4 | 1 179 | 0,45 |
| | 41 | 968 | 0,37 |
| | 414 | 800 | 0,31 |
| | 415 | 169 | 0,06 |
| | 43 | 11 | 0,00 |
| | 434 | 9 | 0,00 |
| | 435 | 2 | 0,00 |
| | 44 | 199 | 0,08 |
| | 444 | 164 | 0,06 |
| | 445 | 35 | 0,01 |
| | 45 | 1 | 0,00 |
| | 5 | 972 | 0,37 |
| | 50 | 3 | 0,00 |
| | 51 | 680 | 0,26 |
| | 52 | 114 | 0,04 |
| | 53 | 49 | 0,02 |
| | 54 | 108 | 0,04 |
| | 55 | 4 | 0,00 |
| | 56 | 14 | 0,01 |
| | 6 | 942 | 0,36 |
| | 63 | 122 | 0,05 |
| | 638 | 122 | 0,05 |
| | 64 | 68 | 0,03 |
| | 65 | 189 | 0,07 |
| | 67 | 466 | 0,18 |
| | 672 | 67 | 0,03 |
| | 675 | 6 | 0,00 |
| | 676 | 184 | 0,07 |
| | 679 | 209 | 0,08 |
| | 68 | 98 | 0,04 |
| | 680 | 78 | 0,03 |
| | 685 | 20 | 0,01 |
| | 899 | 3 093 | 1,19 |
| | 9 | 10 187 | 3,92 |
| | 93 | 121 | 0,05 |
| | 932 | 100 | 0,04 |
| | 935 | 21 | 0,01 |

Noch:4. Ist-Einnahmen und Ist-Ausgaben der Gemeinden und Gemeindeverbände
des Landes Brandenburg insgesamt nach Gliederung und Gruppierung

| Glied.-Nr. | Grupp.-Nr. | Betrag in 1000 DM | DM je Einwohner |
|------------|------------|-------------------|-----------------|
| ----- | | | |
| 68 | 94 | 8 570 | 3,30 |
| | 98 | 1 496 | 0,58 |
| | 981 | 6 | 0,00 |
| | 985 | 1 390 | 0,53 |
| | 987 | 100 | 0,04 |
| | 998 | 10 187 | 3,92 |
| | 999 | 13 280 | 5,11 |
| 69 | 1 | 31 141 | 11,97 |
| | 10 | 884 | 0,34 |
| | 11 | 24 122 | 9,27 |
| | 12 | 1 | 0,00 |
| | 14 | 43 | 0,02 |
| | 15 | 506 | 0,19 |
| | 150 | 506 | 0,19 |
| | 16 | 4 684 | 1,80 |
| | 161 | 1 212 | 0,47 |
| | 162 | 430 | 0,17 |
| | 163 | 927 | 0,36 |
| | 165 | 7 | 0,00 |
| | 166 | 599 | 0,23 |
| | 167 | 1 491 | 0,57 |
| | 169 | 18 | 0,01 |
| | 17 | 901 | 0,35 |
| | 173 | 220 | 0,08 |
| | 174 | 675 | 0,26 |
| | 176 | 4 | 0,00 |
| | 177 | 2 | 0,00 |
| | 2 | 3 | 0,00 |
| | 26 | 3 | 0,00 |
| | 260 | 3 | 0,00 |
| | 299 | 31 144 | 11,97 |
| | 3 | 9 017 | 3,47 |
| | 34 | 120 | 0,05 |
| | 340 | 120 | 0,05 |
| | 35 | 5 | 0,00 |
| | 36 | 8 893 | 3,42 |
| | 360 | 21 | 0,01 |
| | 361 | 7 355 | 2,83 |
| | 362 | 1 504 | 0,58 |
| | 363 | 5 | 0,00 |
| | 365 | 8 | 0,00 |
| | 398 | 9 017 | 3,47 |
| | 399 | 40 161 | 15,44 |
| | 4 | 2 270 | 0,87 |
| | 41 | 1 842 | 0,71 |
| | 410 | 57 | 0,02 |
| | 414 | 1 360 | 0,52 |
| | 415 | 425 | 0,16 |
| | 43 | 22 | 0,01 |
| | 430 | 6 | 0,00 |
| | 434 | 16 | 0,01 |
| | 44 | 401 | 0,15 |
| | 444 | 286 | 0,11 |
| | 445 | 115 | 0,04 |
| | 45 | 1 | 0,00 |
| | 46 | 4 | 0,00 |
| | 5 | 1 002 | 0,39 |
| | 50 | 20 | 0,01 |
| | 51 | 794 | 0,31 |
| | 52 | 4 | 0,00 |
| | 53 | 31 | 0,01 |
| | 54 | 135 | 0,05 |

Noch:4. Ist-Einnahmen und Ist-Ausgaben der Gemeinden und Gemeindeverbände
des Landes Brandenburg insgesamt nach Gliederung und Gruppierung

| Glied.-Nr. | Grupp.-Nr. | Betrag in 1000 DM | DM je Einwohner |
|------------|------------|-------------------|-----------------|
| 69 | 55 | 11 | 0,00 |
| | 56 | 6 | 0,00 |
| | 6 | 13 621 | 5,24 |
| | 63 | 146 | 0,06 |
| | 638 | 146 | 0,06 |
| | 64 | 38 | 0,01 |
| | 65 | 192 | 0,07 |
| | 66 | 8 362 | 3,22 |
| | 661 | 8 362 | 3,22 |
| | 67 | 4 883 | 1,88 |
| | 670 | 2 | 0,00 |
| | 672 | 132 | 0,05 |
| | 673 | 4 400 | 1,69 |
| | 675 | 111 | 0,04 |
| | 677 | 18 | 0,01 |
| | 679 | 220 | 0,08 |
| | 68 | 1 | 0,00 |
| | 680 | 1 | 0,00 |
| | 7 | 25 668 | 9,87 |
| | 71 | 25 668 | 9,87 |
| | 711 | 82 | 0,03 |
| | 713 | 25 584 | 9,84 |
| | 717 | 1 | 0,00 |
| | 8 | 6 | 0,00 |
| | 84 | 6 | 0,00 |
| | 841 | 6 | 0,00 |
| | 899 | 42 567 | 16,37 |
| | 9 | 12 604 | 4,85 |
| | 93 | 15 | 0,01 |
| | 932 | 15 | 0,01 |
| | 94 | 9 336 | 3,59 |
| | 98 | 3 254 | 1,25 |
| | 981 | 4 | 0,00 |
| | 983 | 634 | 0,24 |
| | 985 | 2 606 | 1,00 |
| | 987 | 9 | 0,00 |
| | 998 | 12 604 | 4,85 |
| | 999 | 55 171 | 21,21 |
| 7 | 1 | 525 826 | 202,18 |
| | 10 | 9 917 | 3,81 |
| | 11 | 393 706 | 151,38 |
| | 12 | 432 | 0,17 |
| | 13 | 1 189 | 0,46 |
| | 14 | 6 305 | 2,42 |
| | 15 | 5 179 | 1,99 |
| | 150 | 2 323 | 0,89 |
| | 157 | 416 | 0,16 |
| | 158 | 22 | 0,01 |
| | 159 | 2 419 | 0,93 |
| | 16 | 40 326 | 15,50 |
| | 160 | 822 | 0,32 |
| | 161 | 3 798 | 1,46 |
| | 162 | 4 707 | 1,81 |
| | 163 | 1 468 | 0,56 |
| | 164 | 307 | 0,12 |
| | 165 | 5 386 | 2,07 |
| | 166 | 1 737 | 0,67 |
| | 167 | 712 | 0,27 |
| | 169 | 21 388 | 8,22 |
| | 17 | 68 771 | 26,44 |
| | 170 | 793 | 0,30 |
| | 171 | 32 881 | 12,64 |

Noch:4. Ist-Einnahmen und Ist-Ausgaben der Gemeinden und Gemeindeverbände
des Landes Brandenburg insgesamt nach Gliederung und Gruppierung

| Glied.-Nr. | Grupp.-Nr. | Betrag in 1000 DM | DM je Einwohner |
|------------|------------|-------------------|-----------------|
| <hr/> | | | |
| 7 | 172 | 1 174 | 0,45 |
| | 174 | 32 071 | 12,33 |
| | 175 | 556 | 0,21 |
| | 176 | 760 | 0,29 |
| | 177 | 537 | 0,21 |
| | 2 | 1 522 | 0,59 |
| | 20 | 123 | 0,05 |
| | 205 | 32 | 0,01 |
| | 206 | 91 | 0,03 |
| | 21 | 643 | 0,25 |
| | 26 | 756 | 0,29 |
| | 260 | 171 | 0,07 |
| | 261 | 19 | 0,01 |
| | 262 | 259 | 0,10 |
| | 268 | 307 | 0,12 |
| | 299 | 527 348 | 202,76 |
| | 3 | 173 180 | 66,59 |
| | 32 | 2 852 | 1,10 |
| | 322 | 8 | 0,00 |
| | 323 | 434 | 0,17 |
| | 325 | 2 232 | 0,86 |
| | 326 | 32 | 0,01 |
| | 327 | 146 | 0,06 |
| | 33 | 689 | 0,26 |
| | 34 | 10 916 | 4,20 |
| | 340 | 7 796 | 3,00 |
| | 345 | 512 | 0,20 |
| | 347 | 2 608 | 1,00 |
| | 35 | 36 949 | 14,21 |
| | 36 | 121 773 | 46,82 |
| | 360 | 13 534 | 5,20 |
| | 361 | 91 033 | 35,00 |
| | 362 | 10 003 | 3,85 |
| | 363 | 509 | 0,20 |
| | 364 | 1 362 | 0,52 |
| | 365 | 605 | 0,23 |
| | 366 | 466 | 0,18 |
| | 367 | 4 260 | 1,64 |
| | 398 | 173 180 | 66,59 |
| | 399 | 700 528 | 269,35 |
| | 4 | 177 618 | 68,29 |
| | 40 | 367 | 0,14 |
| | 41 | 145 952 | 56,12 |
| | 410 | 2 030 | 0,78 |
| | 414 | 74 259 | 28,55 |
| | 415 | 68 063 | 26,17 |
| | 416 | 1 600 | 0,62 |
| | 42 | 17 | 0,01 |
| | 425 | 17 | 0,01 |
| | 43 | 1 806 | 0,69 |
| | 430 | 161 | 0,06 |
| | 434 | 955 | 0,37 |
| | 435 | 690 | 0,27 |
| | 44 | 29 118 | 11,20 |
| | 444 | 14 925 | 5,74 |
| | 445 | 14 157 | 5,44 |
| | 448 | 36 | 0,01 |
| | 45 | 44 | 0,02 |
| | 46 | 314 | 0,12 |
| | 5 | 60 294 | 23,18 |
| | 50 | 6 265 | 2,41 |
| | 51 | 9 651 | 3,71 |

Noch:4. Ist-Einnahmen und Ist-Ausgaben der Gemeinden und Gemeindeverbände
des Landes Brandenburg insgesamt nach Gliederung und Gruppierung

| Glied.-Nr. | Grupp.-Nr. | Betrag in 1000 DM | DM je Einwohner |
|------------|------------|-------------------|-----------------|
| 7 | 52 | 3 479 | 1,34 |
| | 53 | 3 371 | 1,30 |
| | 54 | 28 918 | 11,12 |
| | 55 | 7 972 | 3,07 |
| | 56 | 639 | 0,25 |
| | 6 | 371 251 | 142,74 |
| | 63 | 16 476 | 6,33 |
| | 638 | 16 476 | 6,33 |
| | 64 | 3 805 | 1,46 |
| | 65 | 16 770 | 6,45 |
| | 66 | 3 392 | 1,30 |
| | 661 | 3 392 | 1,30 |
| | 67 | 298 265 | 114,68 |
| | 670 | 9 | 0,00 |
| | 671 | 11 | 0,00 |
| | 672 | 3 221 | 1,24 |
| | 673 | 1 356 | 0,52 |
| | 674 | 437 | 0,17 |
| | 675 | 162 590 | 62,51 |
| | 676 | 113 635 | 43,69 |
| | 677 | 602 | 0,23 |
| | 679 | 16 405 | 6,31 |
| | 68 | 32 543 | 12,51 |
| | 680 | 20 366 | 7,83 |
| | 685 | 12 177 | 4,68 |
| | 7 | 97 993 | 37,68 |
| | 70 | 4 347 | 1,67 |
| | 71 | 93 644 | 36,01 |
| | 711 | 685 | 0,26 |
| | 712 | 1 799 | 0,69 |
| | 713 | 9 702 | 3,73 |
| | 714 | 39 | 0,01 |
| | 715 | 43 303 | 16,65 |
| | 716 | 33 575 | 12,91 |
| | 717 | 4 541 | 1,75 |
| | 72 | 3 | 0,00 |
| | 726 | 3 | 0,00 |
| | 8 | 209 | 0,08 |
| | 84 | 209 | 0,08 |
| | 840 | 96 | 0,04 |
| | 841 | 113 | 0,04 |
| | 899 | 707 365 | 271,98 |
| | 9 | 268 683 | 103,31 |
| | 92 | 4 344 | 1,67 |
| | 923 | 150 | 0,06 |
| | 925 | 2 444 | 0,94 |
| | 926 | 1 750 | 0,67 |
| | 93 | 45 793 | 17,61 |
| | 930 | 3 536 | 1,36 |
| | 932 | 32 391 | 12,45 |
| | 935 | 9 866 | 3,79 |
| | 94 | 159 027 | 61,14 |
| | 98 | 59 518 | 22,88 |
| | 981 | 1 174 | 0,45 |
| | 982 | 5 075 | 1,95 |
| | 983 | 5 965 | 2,29 |
| | 984 | 7 | 0,00 |
| | 985 | 26 341 | 10,13 |
| | 986 | 15 992 | 6,15 |
| | 987 | 4 965 | 1,91 |
| | 998 | 268 683 | 103,31 |
| | 999 | 976 047 | 375,28 |

Noch:4. Ist-Einnahmen und Ist-Ausgaben der Gemeinden und Gemeindeverbände
des Landes Brandenburg insgesamt nach Gliederung und Gruppierung

| Glied.-Nr. | Grupp.-Nr. | Betrag in 1000 DM | DM je Einwohner |
|------------|------------|-------------------|-----------------|
| <hr/> | | | |
| 70 | 1 | 112 128 | 43,11 |
| | 10 | 357 | 0,14 |
| | 11 | 105 974 | 40,75 |
| | 14 | 1 083 | 0,42 |
| | 15 | 192 | 0,07 |
| | 150 | 79 | 0,03 |
| | 157 | 10 | 0,00 |
| | 159 | 103 | 0,04 |
| | 16 | 4 178 | 1,61 |
| | 160 | 2 | 0,00 |
| | 162 | 244 | 0,09 |
| | 163 | 1 449 | 0,56 |
| | 165 | 1 739 | 0,67 |
| | 166 | 189 | 0,07 |
| | 167 | 104 | 0,04 |
| | 169 | 451 | 0,17 |
| | 17 | 346 | 0,13 |
| | 171 | 321 | 0,12 |
| | 174 | 25 | 0,01 |
| | 2 | 7 | 0,00 |
| | 26 | 7 | 0,00 |
| | 260 | 4 | 0,00 |
| | 261 | 3 | 0,00 |
| | 299 | 112 136 | 43,12 |
| | 3 | 53 935 | 20,74 |
| | 32 | 462 | 0,18 |
| | 323 | 434 | 0,17 |
| | 325 | 28 | 0,01 |
| | 33 | 75 | 0,03 |
| | 34 | 1 263 | 0,49 |
| | 340 | 692 | 0,27 |
| | 347 | 571 | 0,22 |
| | 35 | 33 145 | 12,74 |
| | 36 | 18 989 | 7,30 |
| | 361 | 13 685 | 5,26 |
| | 362 | 4 583 | 1,76 |
| | 363 | 417 | 0,16 |
| | 365 | 93 | 0,04 |
| | 366 | 66 | 0,03 |
| | 367 | 145 | 0,06 |
| | 398 | 53 935 | 20,74 |
| | 399 | 166 071 | 63,85 |
| | 4 | 3 358 | 1,29 |
| | 41 | 2 763 | 1,06 |
| | 410 | 58 | 0,02 |
| | 414 | 1 973 | 0,76 |
| | 415 | 728 | 0,28 |
| | 416 | 4 | 0,00 |
| | 43 | 31 | 0,01 |
| | 434 | 22 | 0,01 |
| | 435 | 9 | 0,00 |
| | 44 | 563 | 0,22 |
| | 444 | 409 | 0,16 |
| | 445 | 154 | 0,06 |
| | 46 | 1 | 0,00 |
| | 5 | 7 644 | 2,94 |
| | 50 | 883 | 0,34 |
| | 51 | 1 496 | 0,58 |
| | 52 | 177 | 0,07 |
| | 53 | 111 | 0,04 |
| | 54 | 4 927 | 1,89 |
| | 55 | 41 | 0,02 |

Noch:4. Ist-Einnahmen und Ist-Ausgaben der Gemeinden und Gemeindeverbände
des Landes Brandenburg insgesamt nach Gliederung und Gruppierung

| Glied.-Nr. | Grupp.-Nr. | Betrag in 1000 DM | DM je Einwohner |
|------------|------------|-------------------|-----------------|
| 70 | 56 | 10 | 0,00 |
| | 6 | 107 045 | 41,16 |
| | 63 | 750 | 0,29 |
| | 638 | 750 | 0,29 |
| | 64 | 1 379 | 0,53 |
| | 65 | 2 320 | 0,89 |
| | 66 | 535 | 0,21 |
| | 661 | 535 | 0,21 |
| | 67 | 95 259 | 36,63 |
| | 671 | 11 | 0,00 |
| | 672 | 1 128 | 0,43 |
| | 673 | 1 105 | 0,42 |
| | 675 | 79 850 | 30,70 |
| | 676 | 11 929 | 4,59 |
| | 677 | 217 | 0,08 |
| | 679 | 1 019 | 0,39 |
| | 68 | 6 800 | 2,61 |
| | 680 | 3 164 | 1,22 |
| | 685 | 3 637 | 1,40 |
| | 7 | 12 071 | 4,64 |
| | 70 | 19 | 0,01 |
| | 71 | 12 052 | 4,63 |
| | 711 | 575 | 0,22 |
| | 712 | 56 | 0,02 |
| | 713 | 8 179 | 3,14 |
| | 715 | 3 225 | 1,24 |
| | 716 | 5 | 0,00 |
| | 717 | 12 | 0,00 |
| | 8 | 26 | 0,01 |
| | 84 | 26 | 0,01 |
| | 840 | 5 | 0,00 |
| | 841 | 21 | 0,01 |
| | 899 | 130 143 | 50,04 |
| | 9 | 57 644 | 22,16 |
| | 92 | 150 | 0,06 |
| | 923 | 150 | 0,06 |
| | 93 | 2 060 | 0,79 |
| | 930 | 1 860 | 0,72 |
| | 932 | 163 | 0,06 |
| | 935 | 37 | 0,01 |
| | 94 | 42 804 | 16,46 |
| | 98 | 12 630 | 4,86 |
| | 981 | 519 | 0,20 |
| | 982 | 650 | 0,25 |
| | 983 | 5 812 | 2,23 |
| | 985 | 4 239 | 1,63 |
| | 986 | 1 375 | 0,53 |
| | 987 | 35 | 0,01 |
| | 998 | 57 644 | 22,16 |
| | 999 | 187 787 | 72,20 |
| 72 | 1 | 271 410 | 104,35 |
| | 10 | 5 897 | 2,27 |
| | 11 | 252 919 | 97,25 |
| | 13 | 50 | 0,02 |
| | 14 | 626 | 0,24 |
| | 15 | 2 017 | 0,78 |
| | 150 | 232 | 0,09 |
| | 157 | 11 | 0,00 |
| | 159 | 1 774 | 0,68 |
| | 16 | 7 429 | 2,86 |
| | 161 | 390 | 0,15 |
| | 162 | 240 | 0,09 |

Noch:4. Ist-Einnahmen und Ist-Ausgaben der Gemeinden und Gemeindeverbände
des Landes Brandenburg insgesamt nach Gliederung und Gruppierung

| Glied.-Nr. | Grupp.-Nr. | Betrag in 1000 DM | DM je Einwohner |
|------------|------------|-------------------|-----------------|
| <hr/> | | | |
| 72 | 163 | 2 | 0,00 |
| | 164 | 34 | 0,01 |
| | 165 | 2 989 | 1,15 |
| | 166 | 595 | 0,23 |
| | 167 | 38 | 0,01 |
| | 169 | 3 142 | 1,21 |
| | 17 | 2 471 | 0,95 |
| | 171 | 963 | 0,37 |
| | 172 | 80 | 0,03 |
| | 174 | 660 | 0,25 |
| | 175 | 358 | 0,14 |
| | 176 | 409 | 0,16 |
| | 2 | 897 | 0,34 |
| | 20 | 91 | 0,03 |
| | 206 | 91 | 0,03 |
| | 21 | 634 | 0,24 |
| | 26 | 172 | 0,07 |
| | 260 | 163 | 0,06 |
| | 262 | 9 | 0,00 |
| | 299 | 272 307 | 104,70 |
| | 3 | 7 352 | 2,83 |
| | 32 | 225 | 0,09 |
| | 325 | 225 | 0,09 |
| | 33 | 569 | 0,22 |
| | 34 | 266 | 0,10 |
| | 345 | 152 | 0,06 |
| | 347 | 114 | 0,04 |
| | 35 | 283 | 0,11 |
| | 36 | 6 009 | 2,31 |
| | 360 | 10 | 0,00 |
| | 361 | 5 459 | 2,10 |
| | 362 | 182 | 0,07 |
| | 363 | 79 | 0,03 |
| | 365 | 88 | 0,03 |
| | 366 | 192 | 0,07 |
| | 398 | 7 352 | 2,83 |
| | 399 | 279 659 | 107,53 |
| | 4 | 16 211 | 6,23 |
| | 41 | 13 403 | 5,15 |
| | 410 | 400 | 0,15 |
| | 414 | 11 786 | 4,53 |
| | 415 | 1 179 | 0,45 |
| | 416 | 38 | 0,01 |
| | 43 | 324 | 0,12 |
| | 430 | 42 | 0,02 |
| | 434 | 276 | 0,11 |
| | 435 | 6 | 0,00 |
| | 44 | 2 467 | 0,95 |
| | 444 | 2 222 | 0,85 |
| | 445 | 244 | 0,09 |
| | 448 | 1 | 0,00 |
| | 45 | 18 | 0,01 |
| | 5 | 16 073 | 6,18 |
| | 50 | 595 | 0,23 |
| | 51 | 885 | 0,34 |
| | 52 | 260 | 0,10 |
| | 53 | 811 | 0,31 |
| | 54 | 13 198 | 5,07 |
| | 55 | 256 | 0,10 |
| | 56 | 68 | 0,03 |
| | 6 | 225 013 | 86,52 |
| | 63 | 5 215 | 2,01 |

Noch:4. Ist-Einnahmen und Ist-Ausgaben der Gemeinden und Gemeindeverbände
des Landes Brandenburg insgesamt nach Gliederung und Gruppierung

| Glied.-Nr. | Grupp.-Nr. | Betrag in 1000 DM | DM je Einwohner |
|------------|------------|-------------------|-----------------|
| 72 | 638 | 5 215 | 2,01 |
| | 64 | 1 405 | 0,54 |
| | 65 | 8 799 | 3,38 |
| | 66 | 150 | 0,06 |
| | 661 | 150 | 0,06 |
| | 67 | 191 915 | 73,79 |
| | 672 | 12 | 0,00 |
| | 673 | 239 | 0,09 |
| | 674 | 367 | 0,14 |
| | 675 | 81 986 | 31,52 |
| | 676 | 101 058 | 38,86 |
| | 677 | 179 | 0,07 |
| | 679 | 8 074 | 3,10 |
| | 68 | 17 529 | 6,74 |
| | 680 | 13 543 | 5,21 |
| | 685 | 3 987 | 1,53 |
| | 7 | 3 036 | 1,17 |
| | 71 | 3 036 | 1,17 |
| | 711 | 9 | 0,00 |
| | 712 | 301 | 0,12 |
| | 713 | 234 | 0,09 |
| | 716 | 1 557 | 0,60 |
| | 717 | 935 | 0,36 |
| | 899 | 260 333 | 100,10 |
| | 9 | 24 112 | 9,27 |
| | 93 | 2 786 | 1,07 |
| | 932 | 58 | 0,02 |
| | 935 | 2 728 | 1,05 |
| | 94 | 14 410 | 5,54 |
| | 98 | 6 916 | 2,66 |
| | 981 | 144 | 0,06 |
| | 985 | 6 052 | 2,33 |
| | 986 | 721 | 0,28 |
| | 998 | 24 112 | 9,27 |
| | 999 | 284 445 | 109,37 |
| 73 | 1 | 9 282 | 3,57 |
| | 10 | 5 | 0,00 |
| | 11 | 5 916 | 2,27 |
| | 13 | 12 | 0,00 |
| | 14 | 1 954 | 0,75 |
| | 15 | 502 | 0,19 |
| | 150 | 167 | 0,06 |
| | 157 | 43 | 0,02 |
| | 159 | 291 | 0,11 |
| | 16 | 117 | 0,04 |
| | 161 | 24 | 0,01 |
| | 162 | 16 | 0,01 |
| | 163 | 4 | 0,00 |
| | 165 | 1 | 0,00 |
| | 166 | 10 | 0,00 |
| | 167 | 28 | 0,01 |
| | 169 | 33 | 0,01 |
| | 17 | 776 | 0,30 |
| | 172 | 3 | 0,00 |
| | 174 | 704 | 0,27 |
| | 176 | 39 | 0,01 |
| | 177 | 30 | 0,01 |
| | 2 | 1 | 0,00 |
| | 26 | 1 | 0,00 |
| | 260 | 1 | 0,00 |
| | 299 | 9 284 | 3,57 |
| | 3 | 2 021 | 0,78 |

Noch:4. Ist-Einnahmen und Ist-Ausgaben der Gemeinden und Gemeindeverbände
des Landes Brandenburg insgesamt nach Gliederung und Gruppierung

| Glied.-Nr. | Grupp.-Nr. | Betrag in 1000 DM | DM je Einwohner |
|------------|------------|-------------------|-----------------|
| 73 | 35 | 71 | 0,03 |
| | 36 | 1 950 | 0,75 |
| | 361 | 1 875 | 0,72 |
| | 362 | 63 | 0,02 |
| | 367 | 12 | 0,00 |
| | 398 | 2 021 | 0,78 |
| | 399 | 11 304 | 4,35 |
| | 4 | 2 340 | 0,90 |
| | 40 | 3 | 0,00 |
| | 41 | 1 947 | 0,75 |
| | 414 | 1 451 | 0,56 |
| | 415 | 455 | 0,17 |
| | 416 | 41 | 0,02 |
| | 43 | 18 | 0,01 |
| | 434 | 18 | 0,01 |
| | 44 | 342 | 0,13 |
| | 444 | 284 | 0,11 |
| | 445 | 57 | 0,02 |
| | 448 | 1 | 0,00 |
| | 46 | 30 | 0,01 |
| | 5 | 1 476 | 0,57 |
| | 50 | 92 | 0,04 |
| | 51 | 106 | 0,04 |
| | 52 | 70 | 0,03 |
| | 53 | 199 | 0,08 |
| | 54 | 996 | 0,38 |
| | 55 | 7 | 0,00 |
| | 56 | 5 | 0,00 |
| | 6 | 3 583 | 1,38 |
| | 63 | 859 | 0,33 |
| | 638 | 859 | 0,33 |
| | 64 | 643 | 0,25 |
| | 65 | 125 | 0,05 |
| | 66 | 151 | 0,06 |
| | 661 | 151 | 0,06 |
| | 67 | 1 357 | 0,52 |
| | 672 | 33 | 0,01 |
| | 676 | 6 | 0,00 |
| | 679 | 1 318 | 0,51 |
| | 68 | 448 | 0,17 |
| | 680 | 286 | 0,11 |
| | 685 | 162 | 0,06 |
| | 7 | 12 | 0,00 |
| | 70 | 1 | 0,00 |
| | 71 | 11 | 0,00 |
| | 711 | 4 | 0,00 |
| | 717 | 8 | 0,00 |
| | 8 | 22 | 0,01 |
| | 84 | 22 | 0,01 |
| | 841 | 22 | 0,01 |
| | 899 | 7 432 | 2,86 |
| | 9 | 4 758 | 1,83 |
| | 93 | 71 | 0,03 |
| | 935 | 71 | 0,03 |
| | 94 | 4 686 | 1,80 |
| | 998 | 4 758 | 1,83 |
| | 999 | 12 190 | 4,69 |
| 74 | 1 | 1 932 | 0,74 |
| | 10 | 1 882 | 0,72 |
| | 11 | 33 | 0,01 |
| | 16 | 17 | 0,01 |
| | 160 | 17 | 0,01 |

Noch:4. Ist-Einnahmen und Ist-Ausgaben der Gemeinden und Gemeindeverbände
des Landes Brandenburg insgesamt nach Gliederung und Gruppierung

| Glied.-Nr. | Grupp.-Nr. | Betrag in 1000 DM | DM je Einwohner |
|------------|------------|-------------------|-----------------|
| 74 | 299 | 1 932 | 0,74 |
| | 3 | 31 | 0,01 |
| | 36 | 31 | 0,01 |
| | 361 | 31 | 0,01 |
| | 398 | 31 | 0,01 |
| | 399 | 1 963 | 0,75 |
| | 4 | 1 804 | 0,69 |
| | 41 | 1 496 | 0,58 |
| | 414 | 1 472 | 0,57 |
| | 416 | 24 | 0,01 |
| | 43 | 23 | 0,01 |
| | 434 | 23 | 0,01 |
| | 44 | 286 | 0,11 |
| | 444 | 286 | 0,11 |
| | 5 | 5 | 0,00 |
| | 52 | 1 | 0,00 |
| | 54 | 2 | 0,00 |
| | 56 | 3 | 0,00 |
| | 6 | 10 | 0,00 |
| | 63 | 3 | 0,00 |
| | 638 | 3 | 0,00 |
| | 65 | 7 | 0,00 |
| | 899 | 1 819 | 0,70 |
| | 9 | 30 | 0,01 |
| | 93 | 30 | 0,01 |
| | 932 | 30 | 0,01 |
| | 998 | 30 | 0,01 |
| | 999 | 1 850 | 0,71 |
| 75 | 1 | 32 407 | 12,46 |
| | 10 | 642 | 0,25 |
| | 11 | 25 156 | 9,67 |
| | 13 | 138 | 0,05 |
| | 14 | 282 | 0,11 |
| | 15 | 688 | 0,26 |
| | 150 | 627 | 0,24 |
| | 157 | 52 | 0,02 |
| | 159 | 8 | 0,00 |
| | 16 | 2 148 | 0,83 |
| | 160 | 208 | 0,08 |
| | 161 | 851 | 0,33 |
| | 162 | 355 | 0,14 |
| | 163 | 5 | 0,00 |
| | 164 | 5 | 0,00 |
| | 165 | 10 | 0,00 |
| | 166 | 21 | 0,01 |
| | 167 | 28 | 0,01 |
| | 169 | 665 | 0,26 |
| | 17 | 3 353 | 1,29 |
| | 170 | 696 | 0,27 |
| | 171 | 1 501 | 0,58 |
| | 172 | 698 | 0,27 |
| | 174 | 330 | 0,13 |
| | 175 | 92 | 0,04 |
| | 176 | 20 | 0,01 |
| | 177 | 15 | 0,01 |
| | 299 | 32 407 | 12,46 |
| | 3 | 2 106 | 0,81 |
| | 34 | 25 | 0,01 |
| | 345 | 4 | 0,00 |
| | 347 | 21 | 0,01 |
| | 36 | 2 081 | 0,80 |
| | 360 | 40 | 0,02 |

Noch:4. Ist-Einnahmen und Ist-Ausgaben der Gemeinden und Gemeindeverbände
des Landes Brandenburg insgesamt nach Gliederung und Gruppierung

| Glied.-Nr. | Grupp.-Nr. | Betrag in 1000 DM | DM je Einwohner |
|------------|------------|-------------------|-----------------|
| <hr/> | | | |
| 75 | 361 | 1 281 | 0,49 |
| | 362 | 271 | 0,10 |
| | 364 | 382 | 0,15 |
| | 365 | 31 | 0,01 |
| | 366 | 76 | 0,03 |
| | 367 | 1 | 0,00 |
| | 398 | 2 106 | 0,81 |
| | 399 | 34 514 | 13,27 |
| | 4 | 16 124 | 6,20 |
| | 40 | 38 | 0,01 |
| | 41 | 13 214 | 5,08 |
| | 414 | 3 324 | 1,28 |
| | 415 | 9 727 | 3,74 |
| | 416 | 163 | 0,06 |
| | 42 | 7 | 0,00 |
| | 425 | 7 | 0,00 |
| | 43 | 154 | 0,06 |
| | 434 | 39 | 0,01 |
| | 435 | 115 | 0,04 |
| | 44 | 2 697 | 1,04 |
| | 444 | 694 | 0,27 |
| | 445 | 1 989 | 0,76 |
| | 448 | 14 | 0,01 |
| | 45 | 1 | 0,00 |
| | 46 | 11 | 0,00 |
| | 5 | 14 018 | 5,39 |
| | 50 | 3 129 | 1,20 |
| | 51 | 5 517 | 2,12 |
| | 52 | 703 | 0,27 |
| | 53 | 123 | 0,05 |
| | 54 | 4 245 | 1,63 |
| | 55 | 256 | 0,10 |
| | 56 | 44 | 0,02 |
| | 6 | 13 625 | 5,24 |
| | 63 | 1 291 | 0,50 |
| | 638 | 1 291 | 0,50 |
| | 64 | 89 | 0,03 |
| | 65 | 900 | 0,35 |
| | 66 | 71 | 0,03 |
| | 661 | 71 | 0,03 |
| | 67 | 5 054 | 1,94 |
| | 670 | 1 | 0,00 |
| | 672 | 45 | 0,02 |
| | 675 | 263 | 0,10 |
| | 676 | 34 | 0,01 |
| | 677 | 142 | 0,05 |
| | 679 | 4 568 | 1,76 |
| | 68 | 6 220 | 2,39 |
| | 680 | 2 309 | 0,89 |
| | 685 | 3 911 | 1,50 |
| | 7 | 1 732 | 0,67 |
| | 70 | 84 | 0,03 |
| | 71 | 1 648 | 0,63 |
| | 712 | 1 282 | 0,49 |
| | 713 | 30 | 0,01 |
| | 717 | 336 | 0,13 |
| | 899 | 45 499 | 17,49 |
| | 9 | 9 219 | 3,54 |
| | 93 | 822 | 0,32 |
| | 932 | 10 | 0,00 |
| | 935 | 812 | 0,31 |
| | 94 | 8 203 | 3,15 |

Noch:4. Ist-Einnahmen und Ist-Ausgaben der Gemeinden und Gemeindeverbände
des Landes Brandenburg insgesamt nach Gliederung und Gruppierung

| Glied.-Nr. | Grupp.-Nr. | Betrag in 1000 DM | DM je Einwohner |
|------------|------------|-------------------|-----------------|
| 75 | 98 | 194 | 0,07 |
| | 984 | 7 | 0,00 |
| | 987 | 187 | 0,07 |
| | 998 | 9 219 | 3,54 |
| | 999 | 54 718 | 21,04 |
| 76 | 1 | 4 974 | 1,91 |
| | 10 | 48 | 0,02 |
| | 11 | 958 | 0,37 |
| | 13 | 35 | 0,01 |
| | 14 | 1 429 | 0,55 |
| | 15 | 206 | 0,08 |
| | 150 | 58 | 0,02 |
| | 157 | 32 | 0,01 |
| | 159 | 116 | 0,04 |
| | 16 | 311 | 0,12 |
| | 160 | 11 | 0,00 |
| | 162 | 11 | 0,00 |
| | 163 | 4 | 0,00 |
| | 165 | 7 | 0,00 |
| | 166 | 92 | 0,04 |
| | 167 | 50 | 0,02 |
| | 169 | 135 | 0,05 |
| | 17 | 1 986 | 0,76 |
| | 170 | 47 | 0,02 |
| | 171 | 17 | 0,01 |
| | 172 | 14 | 0,01 |
| | 174 | 1 795 | 0,69 |
| | 175 | 8 | 0,00 |
| | 176 | 94 | 0,04 |
| | 177 | 11 | 0,00 |
| | 299 | 4 974 | 1,91 |
| | 3 | 9 895 | 3,80 |
| | 34 | 158 | 0,06 |
| | 340 | 24 | 0,01 |
| | 345 | 120 | 0,05 |
| | 347 | 14 | 0,01 |
| | 35 | 80 | 0,03 |
| | 36 | 9 657 | 3,71 |
| | 361 | 7 707 | 2,96 |
| | 362 | 1 642 | 0,63 |
| | 364 | 190 | 0,07 |
| | 366 | 43 | 0,02 |
| | 367 | 75 | 0,03 |
| | 398 | 9 895 | 3,80 |
| | 399 | 14 869 | 5,72 |
| | 4 | 3 984 | 1,53 |
| | 40 | 3 | 0,00 |
| | 41 | 3 158 | 1,21 |
| | 414 | 415 | 0,16 |
| | 415 | 2 687 | 1,03 |
| | 416 | 57 | 0,02 |
| | 43 | 18 | 0,01 |
| | 434 | 3 | 0,00 |
| | 435 | 15 | 0,01 |
| | 44 | 603 | 0,23 |
| | 444 | 85 | 0,03 |
| | 445 | 517 | 0,20 |
| | 448 | 1 | 0,00 |
| | 46 | 202 | 0,08 |
| | 5 | 4 164 | 1,60 |
| | 50 | 710 | 0,27 |
| | 51 | 64 | 0,02 |

Noch:4. Ist-Einnahmen und Ist-Ausgaben der Gemeinden und Gemeindeverbände
des Landes Brandenburg insgesamt nach Gliederung und Gruppierung

| Glied.-Nr. | Grupp.-Nr. | Betrag in 1000 DM | DM je Einwohner |
|------------|------------|-------------------|-----------------|
| 76 | 52 | 259 | 0,10 |
| | 53 | 571 | 0,22 |
| | 54 | 2 511 | 0,97 |
| | 55 | 47 | 0,02 |
| | 56 | 2 | 0,00 |
| | 6 | 848 | 0,33 |
| | 63 | 406 | 0,16 |
| | 638 | 406 | 0,16 |
| | 64 | 54 | 0,02 |
| | 65 | 115 | 0,04 |
| | 66 | 48 | 0,02 |
| | 661 | 48 | 0,02 |
| | 67 | 215 | 0,08 |
| | 672 | 13 | 0,00 |
| | 673 | 11 | 0,00 |
| | 675 | 94 | 0,04 |
| | 676 | 56 | 0,02 |
| | 677 | 15 | 0,01 |
| | 679 | 25 | 0,01 |
| | 68 | 10 | 0,00 |
| | 680 | 7 | 0,00 |
| | 685 | 3 | 0,00 |
| | 7 | 271 | 0,10 |
| | 70 | 47 | 0,02 |
| | 71 | 224 | 0,09 |
| | 712 | 39 | 0,01 |
| | 715 | 51 | 0,02 |
| | 716 | 35 | 0,01 |
| | 717 | 99 | 0,04 |
| | 8 | 14 | 0,01 |
| | 84 | 14 | 0,01 |
| | 841 | 14 | 0,01 |
| | 899 | 9 281 | 3,57 |
| | 9 | 22 877 | 8,80 |
| | 93 | 1 177 | 0,45 |
| | 930 | 49 | 0,02 |
| | 932 | 381 | 0,15 |
| | 935 | 747 | 0,29 |
| | 94 | 21 356 | 8,21 |
| | 98 | 345 | 0,13 |
| | 981 | 299 | 0,11 |
| | 982 | 41 | 0,02 |
| | 983 | 1 | 0,00 |
| | 987 | 4 | 0,00 |
| | 998 | 22 877 | 8,80 |
| | 999 | 32 159 | 12,36 |
| 77 | 1 | 34 903 | 13,42 |
| | 10 | 1 | 0,00 |
| | 11 | 1 541 | 0,59 |
| | 13 | 139 | 0,05 |
| | 14 | 112 | 0,04 |
| | 15 | 1 187 | 0,46 |
| | 150 | 971 | 0,37 |
| | 157 | 163 | 0,06 |
| | 158 | 22 | 0,01 |
| | 159 | 32 | 0,01 |
| | 16 | 21 372 | 8,22 |
| | 160 | 579 | 0,22 |
| | 161 | 85 | 0,03 |
| | 162 | 2 980 | 1,15 |
| | 163 | 3 | 0,00 |
| | 164 | 265 | 0,10 |

Noch:4. Ist-Einnahmen und Ist-Ausgaben der Gemeinden und Gemeindeverbände
des Landes Brandenburg insgesamt nach Gliederung und Gruppierung

| Glied.-Nr. | Grupp.-Nr. | Betrag in 1000 DM | DM je Einwohner |
|------------|------------|-------------------|-----------------|
| <hr/> | | | |
| 77 | 165 | 201 | 0,08 |
| | 166 | 288 | 0,11 |
| | 167 | 171 | 0,07 |
| | 169 | 16 799 | 6,46 |
| | 17 | 10 551 | 4,06 |
| | 170 | 5 | 0,00 |
| | 171 | 142 | 0,05 |
| | 172 | 94 | 0,04 |
| | 174 | 10 285 | 3,95 |
| | 175 | 12 | 0,00 |
| | 176 | 11 | 0,00 |
| | 177 | 2 | 0,00 |
| | 2 | 6 | 0,00 |
| | 21 | 6 | 0,00 |
| | 299 | 34 909 | 13,42 |
| | 3 | 493 | 0,19 |
| | 32 | 69 | 0,03 |
| | 322 | 8 | 0,00 |
| | 325 | 61 | 0,02 |
| | 34 | 251 | 0,10 |
| | 340 | 18 | 0,01 |
| | 345 | 234 | 0,09 |
| | 36 | 173 | 0,07 |
| | 361 | 61 | 0,02 |
| | 362 | 108 | 0,04 |
| | 367 | 3 | 0,00 |
| | 398 | 493 | 0,19 |
| | 399 | 35 402 | 13,61 |
| | 4 | 74 499 | 28,64 |
| | 40 | 311 | 0,12 |
| | 41 | 60 952 | 23,44 |
| | 410 | 44 | 0,02 |
| | 414 | 8 846 | 3,40 |
| | 415 | 51 044 | 19,63 |
| | 416 | 1 018 | 0,39 |
| | 42 | 10 | 0,00 |
| | 425 | 10 | 0,00 |
| | 43 | 629 | 0,24 |
| | 434 | 89 | 0,03 |
| | 435 | 540 | 0,21 |
| | 44 | 12 562 | 4,83 |
| | 444 | 1 823 | 0,70 |
| | 445 | 10 726 | 4,12 |
| | 448 | 13 | 0,00 |
| | 45 | 1 | 0,00 |
| | 46 | 35 | 0,01 |
| | 5 | 13 634 | 5,24 |
| | 50 | 667 | 0,26 |
| | 51 | 716 | 0,28 |
| | 52 | 1 533 | 0,59 |
| | 53 | 1 230 | 0,47 |
| | 54 | 1 890 | 0,73 |
| | 55 | 7 276 | 2,80 |
| | 56 | 322 | 0,12 |
| | 6 | 5 916 | 2,27 |
| | 63 | 697 | 0,27 |
| | 638 | 697 | 0,27 |
| | 64 | 160 | 0,06 |
| | 65 | 544 | 0,21 |
| | 66 | 20 | 0,01 |
| | 661 | 20 | 0,01 |
| | 67 | 3 074 | 1,18 |

Noch:4. Ist-Einnahmen und Ist-Ausgaben der Gemeinden und Gemeindeverbände
des Landes Brandenburg insgesamt nach Gliederung und Gruppierung

| Glied.-Nr. | Grupp.-Nr. | Betrag in 1000 DM | DM je Einwohner |
|------------|------------|-------------------|-----------------|
| 77 | 672 | 1 790 | 0,69 |
| | 674 | 47 | 0,02 |
| | 675 | 7 | 0,00 |
| | 676 | 116 | 0,04 |
| | 677 | 2 | 0,00 |
| | 679 | 1 111 | 0,43 |
| | 68 | 1 420 | 0,55 |
| | 680 | 980 | 0,38 |
| | 685 | 440 | 0,17 |
| | 7 | 2 806 | 1,08 |
| | 71 | 2 806 | 1,08 |
| | 712 | 21 | 0,01 |
| | 713 | 113 | 0,04 |
| | 714 | 3 | 0,00 |
| | 715 | 142 | 0,05 |
| | 716 | 2 506 | 0,96 |
| | 717 | 21 | 0,01 |
| | 8 | 1 | 0,00 |
| | 84 | 1 | 0,00 |
| | 841 | 1 | 0,00 |
| | 899 | 96 857 | 37,24 |
| | 9 | 6 031 | 2,32 |
| | 93 | 4 619 | 1,78 |
| | 932 | 16 | 0,01 |
| | 935 | 4 602 | 1,77 |
| | 94 | 1 338 | 0,51 |
| | 98 | 74 | 0,03 |
| | 982 | 74 | 0,03 |
| | 998 | 6 031 | 2,32 |
| | 999 | 102 888 | 39,56 |
| 78 | 1 | 4 056 | 1,56 |
| | 10 | 345 | 0,13 |
| | 11 | 733 | 0,28 |
| | 13 | 382 | 0,15 |
| | 14 | 74 | 0,03 |
| | 15 | 1 | 0,00 |
| | 150 | 1 | 0,00 |
| | 16 | 1 648 | 0,63 |
| | 160 | 4 | 0,00 |
| | 161 | 1 256 | 0,48 |
| | 162 | 148 | 0,06 |
| | 167 | 240 | 0,09 |
| | 17 | 874 | 0,34 |
| | 171 | 185 | 0,07 |
| | 174 | 688 | 0,26 |
| | 299 | 4 056 | 1,56 |
| | 3 | 735 | 0,28 |
| | 34 | 3 | 0,00 |
| | 345 | 3 | 0,00 |
| | 36 | 732 | 0,28 |
| | 361 | 632 | 0,24 |
| | 362 | 1 | 0,00 |
| | 367 | 99 | 0,04 |
| | 398 | 735 | 0,28 |
| | 399 | 4 791 | 1,84 |
| | 4 | 20 521 | 7,89 |
| | 41 | 16 953 | 6,52 |
| | 410 | 614 | 0,24 |
| | 414 | 15 621 | 6,01 |
| | 415 | 710 | 0,27 |
| | 416 | 8 | 0,00 |
| | 43 | 233 | 0,09 |

Noch:4. Ist-Einnahmen und Ist-Ausgaben der Gemeinden und Gemeindeverbände
des Landes Brandenburg insgesamt nach Gliederung und Gruppierung

| Glied.-Nr. | Grupp.-Nr. | Betrag in 1000 DM | DM je Einwohner |
|------------|------------|-------------------|-----------------|
| 78 | 430 | 38 | 0,01 |
| | 434 | 191 | 0,07 |
| | 435 | 4 | 0,00 |
| | 44 | 3 334 | 1,28 |
| | 444 | 3 186 | 1,22 |
| | 445 | 148 | 0,06 |
| | 46 | 1 | 0,00 |
| | 5 | 1 077 | 0,41 |
| | 50 | 14 | 0,01 |
| | 51 | 431 | 0,17 |
| | 52 | 155 | 0,06 |
| | 53 | 51 | 0,02 |
| | 54 | 336 | 0,13 |
| | 55 | 52 | 0,02 |
| | 56 | 38 | 0,01 |
| | 6 | 1 396 | 0,54 |
| | 63 | 123 | 0,05 |
| | 638 | 123 | 0,05 |
| | 64 | 15 | 0,01 |
| | 65 | 551 | 0,21 |
| | 66 | 692 | 0,27 |
| | 661 | 692 | 0,27 |
| | 67 | 15 | 0,01 |
| | 672 | 2 | 0,00 |
| | 673 | 1 | 0,00 |
| | 679 | 12 | 0,00 |
| | 7 | 408 | 0,16 |
| | 70 | 35 | 0,01 |
| | 71 | 373 | 0,14 |
| | 712 | 37 | 0,01 |
| | 713 | 124 | 0,05 |
| | 717 | 212 | 0,08 |
| | 899 | 23 401 | 9,00 |
| | 9 | 1 002 | 0,39 |
| | 93 | 253 | 0,10 |
| | 932 | 1 | 0,00 |
| | 935 | 253 | 0,10 |
| | 94 | 722 | 0,28 |
| | 98 | 26 | 0,01 |
| | 981 | 26 | 0,01 |
| | 998 | 1 002 | 0,39 |
| | 999 | 24 403 | 9,38 |
| 79 | 1 | 54 733 | 21,04 |
| | 10 | 739 | 0,28 |
| | 11 | 477 | 0,18 |
| | 12 | 432 | 0,17 |
| | 13 | 432 | 0,17 |
| | 14 | 746 | 0,29 |
| | 15 | 387 | 0,15 |
| | 150 | 188 | 0,07 |
| | 157 | 105 | 0,04 |
| | 159 | 94 | 0,04 |
| | 16 | 3 106 | 1,19 |
| | 161 | 1 194 | 0,46 |
| | 162 | 712 | 0,27 |
| | 164 | 4 | 0,00 |
| | 165 | 439 | 0,17 |
| | 166 | 542 | 0,21 |
| | 167 | 53 | 0,02 |
| | 169 | 162 | 0,06 |
| | 17 | 48 413 | 18,61 |
| | 170 | 45 | 0,02 |

Noch:4. Ist-Einnahmen und Ist-Ausgaben der Gemeinden und Gemeindeverbände
des Landes Brandenburg insgesamt nach Gliederung und Gruppierung

| Glied.-Nr. | Grupp.-Nr. | Betrag in 1000 DM | DM je Einwohner |
|------------|------------|-------------------|-----------------|
| ----- | | | |
| 79 | 171 | 29 751 | 11,44 |
| | 172 | 285 | 0,11 |
| | 174 | 17 583 | 6,76 |
| | 175 | 86 | 0,03 |
| | 176 | 186 | 0,07 |
| | 177 | 478 | 0,18 |
| | 2 | 609 | 0,23 |
| | 20 | 32 | 0,01 |
| | 205 | 32 | 0,01 |
| | 21 | 3 | 0,00 |
| | 26 | 574 | 0,22 |
| | 260 | 2 | 0,00 |
| | 261 | 16 | 0,01 |
| | 262 | 250 | 0,10 |
| | 268 | 307 | 0,12 |
| | 299 | 55 342 | 21,28 |
| | 3 | 96 613 | 37,15 |
| | 32 | 2 096 | 0,81 |
| | 325 | 1 918 | 0,74 |
| | 326 | 32 | 0,01 |
| | 327 | 146 | 0,06 |
| | 33 | 45 | 0,02 |
| | 34 | 8 950 | 3,44 |
| | 340 | 7 062 | 2,72 |
| | 347 | 1 888 | 0,73 |
| | 35 | 3 371 | 1,30 |
| | 36 | 82 151 | 31,59 |
| | 360 | 13 485 | 5,18 |
| | 361 | 60 302 | 23,19 |
| | 362 | 3 152 | 1,21 |
| | 363 | 14 | 0,01 |
| | 364 | 789 | 0,30 |
| | 365 | 394 | 0,15 |
| | 366 | 90 | 0,03 |
| | 367 | 3 925 | 1,51 |
| | 398 | 96 613 | 37,15 |
| | 399 | 151 955 | 58,43 |
| | 4 | 38 776 | 14,91 |
| | 40 | 12 | 0,00 |
| | 41 | 32 066 | 12,33 |
| | 410 | 913 | 0,35 |
| | 414 | 29 370 | 11,29 |
| | 415 | 1 534 | 0,59 |
| | 416 | 249 | 0,10 |
| | 43 | 377 | 0,14 |
| | 430 | 81 | 0,03 |
| | 434 | 295 | 0,11 |
| | 435 | 1 | 0,00 |
| | 44 | 6 264 | 2,41 |
| | 444 | 5 937 | 2,28 |
| | 445 | 322 | 0,12 |
| | 448 | 6 | 0,00 |
| | 45 | 24 | 0,01 |
| | 46 | 34 | 0,01 |
| | 5 | 2 203 | 0,85 |
| | 50 | 174 | 0,07 |
| | 51 | 436 | 0,17 |
| | 52 | 322 | 0,12 |
| | 53 | 274 | 0,11 |
| | 54 | 814 | 0,31 |
| | 55 | 37 | 0,01 |
| | 56 | 148 | 0,06 |

Noch:4. Ist-Einnahmen und Ist-Ausgaben der Gemeinden und Gemeindeverbände
des Landes Brandenburg insgesamt nach Gliederung und Gruppierung

| Glied.-Nr. | Grupp.-Nr. | Betrag in 1000 DM | DM je Einwohner |
|------------|------------|-------------------|-----------------|
| 79 | 6 | 13 816 | 5,31 |
| | 63 | 7 131 | 2,74 |
| | 638 | 7 131 | 2,74 |
| | 64 | 59 | 0,02 |
| | 65 | 3 409 | 1,31 |
| | 66 | 1 726 | 0,66 |
| | 661 | 1 726 | 0,66 |
| | 67 | 1 376 | 0,53 |
| | 670 | 8 | 0,00 |
| | 672 | 198 | 0,08 |
| | 674 | 24 | 0,01 |
| | 675 | 389 | 0,15 |
| | 676 | 435 | 0,17 |
| | 677 | 46 | 0,02 |
| | 679 | 277 | 0,11 |
| | 68 | 115 | 0,04 |
| | 680 | 77 | 0,03 |
| | 685 | 38 | 0,01 |
| | 7 | 77 657 | 29,86 |
| | 70 | 4 162 | 1,60 |
| | 71 | 73 493 | 28,26 |
| | 711 | 98 | 0,04 |
| | 712 | 63 | 0,02 |
| | 713 | 1 021 | 0,39 |
| | 714 | 36 | 0,01 |
| | 715 | 39 885 | 15,34 |
| | 716 | 29 471 | 11,33 |
| | 717 | 2 918 | 1,12 |
| | 72 | 3 | 0,00 |
| | 726 | 3 | 0,00 |
| | 8 | 146 | 0,06 |
| | 84 | 146 | 0,06 |
| | 840 | 91 | 0,03 |
| | 841 | 56 | 0,02 |
| | 899 | 132 598 | 50,98 |
| | 9 | 143 010 | 54,99 |
| | 92 | 4 194 | 1,61 |
| | 925 | 2 444 | 0,94 |
| | 926 | 1 750 | 0,67 |
| | 93 | 33 975 | 13,06 |
| | 930 | 1 627 | 0,63 |
| | 932 | 31 731 | 12,20 |
| | 935 | 616 | 0,24 |
| | 94 | 65 508 | 25,19 |
| | 98 | 39 333 | 15,12 |
| | 981 | 186 | 0,07 |
| | 982 | 4 310 | 1,66 |
| | 983 | 151 | 0,06 |
| | 985 | 16 050 | 6,17 |
| | 986 | 13 896 | 5,34 |
| | 987 | 4 739 | 1,82 |
| | 998 | 143 010 | 54,99 |
| | 999 | 275 608 | 105,97 |
| 8 | 1 | 242 196 | 93,12 |
| | 10 | 668 | 0,26 |
| | 11 | 17 371 | 6,68 |
| | 12 | 375 | 0,14 |
| | 13 | 8 719 | 3,35 |
| | 14 | 148 067 | 56,93 |
| | 15 | 11 105 | 4,27 |
| | 150 | 5 954 | 2,29 |
| | 157 | 894 | 0,34 |

Noch:4. Ist-Einnahmen und Ist-Ausgaben der Gemeinden und Gemeindeverbände
des Landes Brandenburg insgesamt nach Gliederung und Gruppierung

| Glied.-Nr. | Grupp.-Nr. | Betrag in 1000 DM | DM je Einwohner |
|------------|------------|-------------------|-----------------|
| ----- | | | |
| 8 | 158 | 4 | 0,00 |
| | 159 | 4 254 | 1,64 |
| | 16 | 16 793 | 6,46 |
| | 160 | 32 | 0,01 |
| | 161 | 315 | 0,12 |
| | 162 | 2 033 | 0,78 |
| | 163 | 149 | 0,06 |
| | 164 | 888 | 0,34 |
| | 165 | 6 337 | 2,44 |
| | 166 | 5 002 | 1,92 |
| | 167 | 1 360 | 0,52 |
| | 169 | 677 | 0,26 |
| | 17 | 39 097 | 15,03 |
| | 171 | 35 141 | 13,51 |
| | 172 | 709 | 0,27 |
| | 173 | 59 | 0,02 |
| | 174 | 1 985 | 0,76 |
| | 175 | 346 | 0,13 |
| | 176 | 618 | 0,24 |
| | 177 | 240 | 0,09 |
| | 2 | 172 088 | 66,17 |
| | 20 | 574 | 0,22 |
| | 203 | 114 | 0,04 |
| | 205 | 419 | 0,16 |
| | 206 | 4 | 0,00 |
| | 207 | 36 | 0,01 |
| | 21 | 18 438 | 7,09 |
| | 22 | 152 847 | 58,77 |
| | 26 | 229 | 0,09 |
| | 260 | 11 | 0,00 |
| | 261 | 146 | 0,06 |
| | 262 | 36 | 0,01 |
| | 268 | 36 | 0,01 |
| | 299 | 414 283 | 159,29 |
| | 3 | 447 642 | 172,11 |
| | 32 | 7 070 | 2,72 |
| | 322 | 164 | 0,06 |
| | 323 | 222 | 0,09 |
| | 325 | 5 047 | 1,94 |
| | 326 | 277 | 0,11 |
| | 327 | 1 358 | 0,52 |
| | 33 | 27 599 | 10,61 |
| | 34 | 341 865 | 131,44 |
| | 340 | 331 868 | 127,60 |
| | 345 | 837 | 0,32 |
| | 347 | 9 161 | 3,52 |
| | 35 | 4 985 | 1,92 |
| | 36 | 66 124 | 25,42 |
| | 360 | 1 351 | 0,52 |
| | 361 | 43 955 | 16,90 |
| | 362 | 10 042 | 3,86 |
| | 363 | 129 | 0,05 |
| | 364 | 2 376 | 0,91 |
| | 365 | 773 | 0,30 |
| | 366 | 6 085 | 2,34 |
| | 367 | 1 413 | 0,54 |
| | 398 | 447 642 | 172,11 |
| | 399 | 861 926 | 331,40 |
| | 4 | 11 656 | 4,48 |
| | 40 | 16 | 0,01 |
| | 41 | 9 591 | 3,69 |
| | 410 | 309 | 0,12 |

Noch:4. Ist-Einnahmen und Ist-Ausgaben der Gemeinden und Gemeindeverbände
des Landes Brandenburg insgesamt nach Gliederung und Gruppierung

| Glied.-Nr. | Grupp.-Nr. | Betrag in 1000 DM | DM je Einwohner |
|------------|------------|-------------------|-----------------|
| <hr/> | | | |
| 8 | 414 | 3 684 | 1,42 |
| | 415 | 5 521 | 2,12 |
| | 416 | 78 | 0,03 |
| | 43 | 112 | 0,04 |
| | 430 | 17 | 0,01 |
| | 434 | 44 | 0,02 |
| | 435 | 50 | 0,02 |
| | 44 | 1 927 | 0,74 |
| | 444 | 732 | 0,28 |
| | 445 | 1 193 | 0,46 |
| | 448 | 1 | 0,00 |
| | 45 | 6 | 0,00 |
| | 46 | 4 | 0,00 |
| | 5 | 68 464 | 26,32 |
| | 50 | 17 623 | 6,78 |
| | 51 | 2 831 | 1,09 |
| | 52 | 494 | 0,19 |
| | 53 | 5 855 | 2,25 |
| | 54 | 41 092 | 15,80 |
| | 55 | 523 | 0,20 |
| | 56 | 47 | 0,02 |
| | 6 | 51 824 | 19,93 |
| | 63 | 5 142 | 1,98 |
| | 638 | 5 142 | 1,98 |
| | 64 | 8 551 | 3,29 |
| | 65 | 7 909 | 3,04 |
| | 66 | 1 174 | 0,45 |
| | 661 | 1 174 | 0,45 |
| | 67 | 25 904 | 9,96 |
| | 670 | 1 529 | 0,59 |
| | 671 | 105 | 0,04 |
| | 672 | 3 206 | 1,23 |
| | 673 | 35 | 0,01 |
| | 674 | 58 | 0,02 |
| | 675 | 8 930 | 3,43 |
| | 676 | 6 380 | 2,45 |
| | 677 | 1 295 | 0,50 |
| | 679 | 4 366 | 1,68 |
| | 68 | 3 144 | 1,21 |
| | 680 | 1 912 | 0,74 |
| | 685 | 1 232 | 0,47 |
| | 7 | 164 691 | 63,32 |
| | 70 | 137 | 0,05 |
| | 71 | 164 529 | 63,26 |
| | 711 | 531 | 0,20 |
| | 712 | 2 018 | 0,78 |
| | 713 | 8 325 | 3,20 |
| | 714 | 5 | 0,00 |
| | 715 | 150 293 | 57,79 |
| | 716 | 2 553 | 0,98 |
| | 717 | 805 | 0,31 |
| | 72 | 25 | 0,01 |
| | 726 | 25 | 0,01 |
| | 8 | 1 401 | 0,54 |
| | 84 | 1 401 | 0,54 |
| | 840 | 39 | 0,01 |
| | 841 | 1 362 | 0,52 |
| | 899 | 298 037 | 114,59 |
| | 9 | 243 200 | 93,51 |
| | 92 | 2 743 | 1,05 |
| | 922 | 9 | 0,00 |
| | 925 | 1 648 | 0,63 |

Noch:4. Ist-Einnahmen und Ist-Ausgaben der Gemeinden und Gemeindeverbände
des Landes Brandenburg insgesamt nach Gliederung und Gruppierung

| Glied.-Nr. | Grupp.-Nr. | Betrag in 1000 DM | DM je Einwohner |
|------------|------------|-------------------|-----------------|
| 8 | 926 | 887 | 0,34 |
| | 927 | 200 | 0,08 |
| | 93 | 86 012 | 33,07 |
| | 930 | 6 412 | 2,47 |
| | 932 | 76 916 | 29,57 |
| | 935 | 2 683 | 1,03 |
| | 94 | 130 188 | 50,06 |
| | 98 | 21 501 | 8,27 |
| | 981 | 1 031 | 0,40 |
| | 982 | 920 | 0,35 |
| | 983 | 801 | 0,31 |
| | 984 | 126 | 0,05 |
| | 985 | 11 342 | 4,36 |
| | 986 | 6 206 | 2,39 |
| | 987 | 1 076 | 0,41 |
| | 99 | 2 756 | 1,06 |
| | 991 | 1 013 | 0,39 |
| | 997 | 1 743 | 0,67 |
| | 998 | 243 200 | 93,51 |
| | 999 | 541 237 | 208,10 |
| 80 | 1 | 2 404 | 0,92 |
| | 11 | 13 | 0,00 |
| | 14 | 2 235 | 0,86 |
| | 15 | 22 | 0,01 |
| | 150 | 22 | 0,01 |
| | 16 | 132 | 0,05 |
| | 166 | 132 | 0,05 |
| | 17 | 2 | 0,00 |
| | 174 | 2 | 0,00 |
| | 2 | 35 | 0,01 |
| | 20 | 2 | 0,00 |
| | 205 | 2 | 0,00 |
| | 26 | 32 | 0,01 |
| | 262 | 32 | 0,01 |
| | 299 | 2 439 | 0,94 |
| | 3 | 47 | 0,02 |
| | 33 | 47 | 0,02 |
| | 398 | 47 | 0,02 |
| | 399 | 2 486 | 0,96 |
| | 4 | 2 072 | 0,80 |
| | 41 | 1 730 | 0,67 |
| | 410 | 125 | 0,05 |
| | 414 | 1 605 | 0,62 |
| | 43 | 28 | 0,01 |
| | 430 | 6 | 0,00 |
| | 434 | 21 | 0,01 |
| | 44 | 313 | 0,12 |
| | 444 | 313 | 0,12 |
| | 45 | 1 | 0,00 |
| | 5 | 2 498 | 0,96 |
| | 52 | 4 | 0,00 |
| | 53 | 2 459 | 0,95 |
| | 54 | 29 | 0,01 |
| | 55 | 2 | 0,00 |
| | 56 | 4 | 0,00 |
| | 6 | 1 339 | 0,51 |
| | 63 | 2 | 0,00 |
| | 638 | 2 | 0,00 |
| | 64 | 939 | 0,36 |
| | 65 | 292 | 0,11 |
| | 66 | 89 | 0,03 |
| | 661 | 89 | 0,03 |

Noch:4. Ist-Einnahmen und Ist-Ausgaben der Gemeinden und Gemeindeverbände
des Landes Brandenburg insgesamt nach Gliederung und Gruppierung

| Glied.-Nr. | Grupp.-Nr. | Betrag in 1000 DM | DM je Einwohner |
|------------|------------|-------------------|-----------------|
| <hr/> | | | |
| 80 | 67 | 17 | 0,01 |
| | 679 | 17 | 0,01 |
| | 7 | 78 | 0,03 |
| | 71 | 78 | 0,03 |
| | 713 | 14 | 0,01 |
| | 715 | 64 | 0,02 |
| | 8 | 11 | 0,00 |
| | 84 | 11 | 0,00 |
| | 841 | 11 | 0,00 |
| | 899 | 5 999 | 2,31 |
| | 9 | 33 | 0,01 |
| | 93 | 33 | 0,01 |
| | 930 | 30 | 0,01 |
| | 935 | 3 | 0,00 |
| | 998 | 33 | 0,01 |
| | 999 | 6 032 | 2,32 |
| 81 | 1 | 25 941 | 9,97 |
| | 10 | 207 | 0,08 |
| | 11 | 15 879 | 6,11 |
| | 13 | 2 996 | 1,15 |
| | 14 | 1 074 | 0,41 |
| | 15 | 2 477 | 0,95 |
| | 150 | 370 | 0,14 |
| | 157 | 90 | 0,03 |
| | 159 | 2 017 | 0,78 |
| | 16 | 2 063 | 0,79 |
| | 162 | 47 | 0,02 |
| | 163 | 110 | 0,04 |
| | 165 | 981 | 0,38 |
| | 166 | 399 | 0,15 |
| | 167 | 10 | 0,00 |
| | 169 | 516 | 0,20 |
| | 17 | 1 246 | 0,48 |
| | 172 | 421 | 0,16 |
| | 174 | 140 | 0,05 |
| | 175 | 240 | 0,09 |
| | 176 | 429 | 0,16 |
| | 177 | 15 | 0,01 |
| | 2 | 160 659 | 61,77 |
| | 20 | 131 | 0,05 |
| | 205 | 131 | 0,05 |
| | 21 | 11 593 | 4,46 |
| | 22 | 148 918 | 57,26 |
| | 26 | 16 | 0,01 |
| | 260 | 10 | 0,00 |
| | 268 | 5 | 0,00 |
| | 299 | 186 600 | 71,75 |
| | 3 | 33 475 | 12,87 |
| | 32 | 1 320 | 0,51 |
| | 325 | 1 320 | 0,51 |
| | 33 | 14 683 | 5,65 |
| | 34 | 1 693 | 0,65 |
| | 340 | 624 | 0,24 |
| | 345 | 348 | 0,13 |
| | 347 | 720 | 0,28 |
| | 35 | 3 534 | 1,36 |
| | 36 | 12 245 | 4,71 |
| | 361 | 9 217 | 3,54 |
| | 362 | 2 381 | 0,92 |
| | 363 | 61 | 0,02 |
| | 365 | 33 | 0,01 |
| | 366 | 245 | 0,09 |

Noch:4. Ist-Einnahmen und Ist-Ausgaben der Gemeinden und Gemeindeverbände
des Landes Brandenburg insgesamt nach Gliederung und Gruppierung

| Glied.-Nr. | Grupp.-Nr. | Betrag in 1000 DM | DM je Einwohner |
|------------|------------|-------------------|-----------------|
| <hr/> | | | |
| 81 | 367 | 308 | 0,12 |
| | 398 | 33 475 | 12,87 |
| | 399 | 220 075 | 84,62 |
| | 4 | 221 | 0,08 |
| | 40 | 1 | 0,00 |
| | 41 | 183 | 0,07 |
| | 414 | 74 | 0,03 |
| | 415 | 109 | 0,04 |
| | 43 | 1 | 0,00 |
| | 44 | 36 | 0,01 |
| | 444 | 12 | 0,00 |
| | 445 | 24 | 0,01 |
| | 5 | 3 140 | 1,21 |
| | 50 | 525 | 0,20 |
| | 51 | 93 | 0,04 |
| | 52 | 76 | 0,03 |
| | 53 | 14 | 0,01 |
| | 54 | 2 399 | 0,92 |
| | 55 | 33 | 0,01 |
| | 6 | 20 021 | 7,70 |
| | 63 | 3 322 | 1,28 |
| | 638 | 3 322 | 1,28 |
| | 64 | 1 362 | 0,52 |
| | 65 | 711 | 0,27 |
| | 66 | 1 | 0,00 |
| | 661 | 1 | 0,00 |
| | 67 | 13 455 | 5,17 |
| | 672 | 428 | 0,16 |
| | 673 | 35 | 0,01 |
| | 674 | 20 | 0,01 |
| | 675 | 7 518 | 2,89 |
| | 676 | 4 043 | 1,55 |
| | 677 | 131 | 0,05 |
| | 679 | 1 280 | 0,49 |
| | 68 | 1 171 | 0,45 |
| | 680 | 731 | 0,28 |
| | 685 | 440 | 0,17 |
| | 7 | 9 651 | 3,71 |
| | 71 | 9 626 | 3,70 |
| | 712 | 65 | 0,02 |
| | 713 | 8 110 | 3,12 |
| | 715 | 1 000 | 0,38 |
| | 716 | 406 | 0,16 |
| | 717 | 45 | 0,02 |
| | 72 | 25 | 0,01 |
| | 726 | 25 | 0,01 |
| | 8 | 62 | 0,02 |
| | 84 | 62 | 0,02 |
| | 841 | 62 | 0,02 |
| | 899 | 33 095 | 12,72 |
| | 9 | 26 150 | 10,05 |
| | 93 | 475 | 0,18 |
| | 930 | 119 | 0,05 |
| | 932 | 354 | 0,14 |
| | 935 | 2 | 0,00 |
| | 94 | 23 856 | 9,17 |
| | 98 | 1 819 | 0,70 |
| | 981 | 171 | 0,07 |
| | 983 | 553 | 0,21 |
| | 985 | 918 | 0,35 |
| | 986 | 45 | 0,02 |
| | 987 | 131 | 0,05 |

Noch:4. Ist-Einnahmen und Ist-Ausgaben der Gemeinden und Gemeindeverbände
des Landes Brandenburg insgesamt nach Gliederung und Gruppierung

| Glied.-Nr. | Grupp.-Nr. | Betrag in 1000 DM | DM je Einwohner |
|------------|------------|-------------------|-----------------|
| 81 | 998 | 26 150 | 10,05 |
| | 999 | 59 245 | 22,78 |
| 810 | 1 | 1 267 | 0,49 |
| | 10 | 207 | 0,08 |
| | 11 | 50 | 0,02 |
| | 14 | 15 | 0,01 |
| | 15 | 69 | 0,03 |
| | 150 | 28 | 0,01 |
| | 159 | 40 | 0,02 |
| | 16 | 257 | 0,10 |
| | 166 | 257 | 0,10 |
| | 17 | 669 | 0,26 |
| | 175 | 240 | 0,09 |
| | 176 | 429 | 0,16 |
| | 2 | 115 217 | 44,30 |
| | 21 | 3 076 | 1,18 |
| | 22 | 112 141 | 43,12 |
| | 299 | 116 484 | 44,79 |
| | 3 | 3 608 | 1,39 |
| | 33 | 3 604 | 1,39 |
| | 34 | 4 | 0,00 |
| | 340 | 1 | 0,00 |
| | 345 | 3 | 0,00 |
| | 398 | 3 608 | 1,39 |
| | 399 | 120 092 | 46,17 |
| | 5 | 60 | 0,02 |
| | 50 | 39 | 0,01 |
| | 53 | 4 | 0,00 |
| | 54 | 17 | 0,01 |
| | 6 | 2 292 | 0,88 |
| | 63 | 11 | 0,00 |
| | 638 | 11 | 0,00 |
| | 64 | 148 | 0,06 |
| | 65 | 65 | 0,02 |
| | 66 | 1 | 0,00 |
| | 661 | 1 | 0,00 |
| | 67 | 2 068 | 0,80 |
| | 672 | 6 | 0,00 |
| | 673 | 1 | 0,00 |
| | 675 | 2 060 | 0,79 |
| | 676 | 1 | 0,00 |
| | 899 | 2 352 | 0,90 |
| | 9 | 164 | 0,06 |
| | 93 | 36 | 0,01 |
| | 930 | 36 | 0,01 |
| | 94 | 128 | 0,05 |
| | 998 | 164 | 0,06 |
| | 999 | 2 516 | 0,97 |
| 813 | 2 | 5 734 | 2,20 |
| | 22 | 5 734 | 2,20 |
| | 299 | 5 734 | 2,20 |
| | 3 | 6 921 | 2,66 |
| | 33 | 6 701 | 2,58 |
| | 34 | 213 | 0,08 |
| | 345 | 213 | 0,08 |
| | 35 | 7 | 0,00 |
| | 398 | 6 921 | 2,66 |
| | 399 | 12 655 | 4,87 |
| | 9 | 97 | 0,04 |
| | 94 | 52 | 0,02 |
| | 98 | 45 | 0,02 |
| | 986 | 45 | 0,02 |

Noch:4. Ist-Einnahmen und Ist-Ausgaben der Gemeinden und Gemeindeverbände
des Landes Brandenburg insgesamt nach Gliederung und Gruppierung

| Glied.-Nr. | Grupp.-Nr. | Betrag in 1000 DM | DM je Einwohner |
|------------|------------|-------------------|-----------------|
| ----- | | | |
| 813 | 998 | 97 | 0,04 |
| | 999 | 97 | 0,04 |
| 815 | 1 | 13 673 | 5,26 |
| | 11 | 9 833 | 3,78 |
| | 14 | 230 | 0,09 |
| | 15 | 2 003 | 0,77 |
| | 150 | 267 | 0,10 |
| | 157 | 89 | 0,03 |
| | 159 | 1 647 | 0,63 |
| | 16 | 1 170 | 0,45 |
| | 163 | 110 | 0,04 |
| | 165 | 911 | 0,35 |
| | 166 | 143 | 0,05 |
| | 167 | 6 | 0,00 |
| | 169 | 2 | 0,00 |
| | 17 | 437 | 0,17 |
| | 172 | 421 | 0,16 |
| | 177 | 15 | 0,01 |
| | 2 | 2 075 | 0,80 |
| | 20 | 51 | 0,02 |
| | 205 | 51 | 0,02 |
| | 21 | 1 719 | 0,66 |
| | 22 | 294 | 0,11 |
| | 26 | 11 | 0,00 |
| | 260 | 10 | 0,00 |
| | 299 | 15 748 | 6,05 |
| | 3 | 11 580 | 4,45 |
| | 32 | 160 | 0,06 |
| | 325 | 160 | 0,06 |
| | 33 | 2 445 | 0,94 |
| | 34 | 1 092 | 0,42 |
| | 340 | 289 | 0,11 |
| | 345 | 83 | 0,03 |
| | 347 | 720 | 0,28 |
| | 35 | 3 493 | 1,34 |
| | 36 | 4 390 | 1,69 |
| | 361 | 1 561 | 0,60 |
| | 362 | 2 181 | 0,84 |
| | 363 | 61 | 0,02 |
| | 365 | 33 | 0,01 |
| | 366 | 245 | 0,09 |
| | 367 | 308 | 0,12 |
| | 398 | 11 580 | 4,45 |
| | 399 | 27 329 | 10,51 |
| | 4 | 37 | 0,01 |
| | 40 | 1 | 0,00 |
| | 41 | 29 | 0,01 |
| | 414 | 22 | 0,01 |
| | 415 | 7 | 0,00 |
| | 44 | 6 | 0,00 |
| | 444 | 4 | 0,00 |
| | 445 | 1 | 0,00 |
| | 5 | 2 055 | 0,79 |
| | 50 | 455 | 0,17 |
| | 51 | 93 | 0,04 |
| | 52 | 71 | 0,03 |
| | 53 | 9 | 0,00 |
| | 54 | 1 427 | 0,55 |
| | 6 | 8 313 | 3,20 |
| | 63 | 1 823 | 0,70 |
| | 638 | 1 823 | 0,70 |
| | 64 | 988 | 0,38 |

Noch:4. Ist-Einnahmen und Ist-Ausgaben der Gemeinden und Gemeindeverbände
des Landes Brandenburg insgesamt nach Gliederung und Gruppierung

| Glied.-Nr. | Grupp.-Nr. | Betrag in 1000 DM | DM je Einwohner |
|------------|------------|-------------------|-----------------|
| 815 | 65 | 438 | 0,17 |
| | 67 | 4 218 | 1,62 |
| | 672 | 423 | 0,16 |
| | 673 | 34 | 0,01 |
| | 675 | 646 | 0,25 |
| | 676 | 2 419 | 0,93 |
| | 677 | 131 | 0,05 |
| | 679 | 565 | 0,22 |
| | 68 | 846 | 0,33 |
| | 680 | 473 | 0,18 |
| | 685 | 373 | 0,14 |
| | 7 | 7 384 | 2,84 |
| | 71 | 7 384 | 2,84 |
| | 712 | 65 | 0,02 |
| | 713 | 7 315 | 2,81 |
| | 716 | 4 | 0,00 |
| | 8 | 61 | 0,02 |
| | 84 | 61 | 0,02 |
| | 841 | 61 | 0,02 |
| | 899 | 17 850 | 6,86 |
| | 9 | 9 165 | 3,52 |
| | 93 | 350 | 0,13 |
| | 932 | 350 | 0,13 |
| | 94 | 7 290 | 2,80 |
| | 98 | 1 525 | 0,59 |
| | 981 | 171 | 0,07 |
| | 983 | 553 | 0,21 |
| | 985 | 670 | 0,26 |
| | 987 | 131 | 0,05 |
| | 998 | 9 165 | 3,52 |
| | 999 | 27 015 | 10,39 |
| 816 | 1 | 5 330 | 2,05 |
| | 11 | 606 | 0,23 |
| | 13 | 2 996 | 1,15 |
| | 14 | 764 | 0,29 |
| | 15 | 388 | 0,15 |
| | 150 | 59 | 0,02 |
| | 159 | 330 | 0,13 |
| | 16 | 575 | 0,22 |
| | 162 | 47 | 0,02 |
| | 165 | 9 | 0,00 |
| | 167 | 4 | 0,00 |
| | 169 | 515 | 0,20 |
| | 2 | 8 612 | 3,31 |
| | 21 | 3 750 | 1,44 |
| | 22 | 4 857 | 1,87 |
| | 26 | 5 | 0,00 |
| | 268 | 5 | 0,00 |
| | 299 | 13 942 | 5,36 |
| | 3 | 658 | 0,25 |
| | 33 | 112 | 0,04 |
| | 34 | 314 | 0,12 |
| | 340 | 265 | 0,10 |
| | 345 | 49 | 0,02 |
| | 35 | 32 | 0,01 |
| | 36 | 200 | 0,08 |
| | 362 | 200 | 0,08 |
| | 398 | 658 | 0,25 |
| | 399 | 14 600 | 5,61 |
| | 4 | 48 | 0,02 |
| | 41 | 40 | 0,02 |
| | 415 | 40 | 0,02 |

Noch:4. Ist-Einnahmen und Ist-Ausgaben der Gemeinden und Gemeindeverbände
des Landes Brandenburg insgesamt nach Gliederung und Gruppierung

| Glied.-Nr. | Grupp.-Nr. | Betrag in 1000 DM | DM je Einwohner |
|------------|------------|-------------------|-----------------|
| <hr/> | | | |
| 816 | 44 | 8 | 0,00 |
| | 445 | 8 | 0,00 |
| | 5 | 974 | 0,37 |
| | 50 | 30 | 0,01 |
| | 52 | 2 | 0,00 |
| | 53 | 1 | 0,00 |
| | 54 | 935 | 0,36 |
| | 55 | 6 | 0,00 |
| | 6 | 4 396 | 1,69 |
| | 63 | 1 488 | 0,57 |
| | 638 | 1 488 | 0,57 |
| | 64 | 216 | 0,08 |
| | 65 | 133 | 0,05 |
| | 67 | 2 234 | 0,86 |
| | 676 | 1 536 | 0,59 |
| | 679 | 698 | 0,27 |
| | 68 | 324 | 0,12 |
| | 680 | 258 | 0,10 |
| | 685 | 67 | 0,03 |
| | 7 | 25 | 0,01 |
| | 72 | 25 | 0,01 |
| | 726 | 25 | 0,01 |
| | 899 | 5 443 | 2,09 |
| | 9 | 379 | 0,15 |
| | 94 | 200 | 0,08 |
| | 98 | 179 | 0,07 |
| | 985 | 179 | 0,07 |
| | 998 | 379 | 0,15 |
| | 999 | 5 822 | 2,24 |
| 817 | 1 | 5 671 | 2,18 |
| | 11 | 5 390 | 2,07 |
| | 14 | 64 | 0,02 |
| | 15 | 16 | 0,01 |
| | 150 | 16 | 0,01 |
| | 16 | 61 | 0,02 |
| | 165 | 61 | 0,02 |
| | 17 | 140 | 0,05 |
| | 174 | 140 | 0,05 |
| | 2 | 29 020 | 11,16 |
| | 20 | 80 | 0,03 |
| | 205 | 80 | 0,03 |
| | 21 | 3 049 | 1,17 |
| | 22 | 25 891 | 9,95 |
| | 299 | 34 692 | 13,34 |
| | 3 | 10 707 | 4,12 |
| | 32 | 1 160 | 0,45 |
| | 325 | 1 160 | 0,45 |
| | 33 | 1 821 | 0,70 |
| | 34 | 69 | 0,03 |
| | 340 | 69 | 0,03 |
| | 35 | 2 | 0,00 |
| | 36 | 7 655 | 2,94 |
| | 361 | 7 655 | 2,94 |
| | 398 | 10 707 | 4,12 |
| | 399 | 45 399 | 17,46 |
| | 4 | 136 | 0,05 |
| | 41 | 114 | 0,04 |
| | 414 | 52 | 0,02 |
| | 415 | 62 | 0,02 |
| | 44 | 22 | 0,01 |
| | 444 | 7 | 0,00 |
| | 445 | 14 | 0,01 |

Noch:4. Ist-Einnahmen und Ist-Ausgaben der Gemeinden und Gemeindeverbände
des Landes Brandenburg insgesamt nach Gliederung und Gruppierung

| Glied.-Nr. | Grupp.-Nr. | Betrag in 1000 DM | DM je Einwohner |
|------------|------------|-------------------|-----------------|
| 817 | 5 | 52 | 0,02 |
| | 50 | 1 | 0,00 |
| | 52 | 3 | 0,00 |
| | 53 | 1 | 0,00 |
| | 54 | 20 | 0,01 |
| | 55 | 27 | 0,01 |
| | 6 | 5 021 | 1,93 |
| | 64 | 10 | 0,00 |
| | 65 | 75 | 0,03 |
| | 67 | 4 936 | 1,90 |
| | 674 | 20 | 0,01 |
| | 675 | 4 812 | 1,85 |
| | 676 | 87 | 0,03 |
| | 679 | 16 | 0,01 |
| | 7 | 2 242 | 0,86 |
| | 71 | 2 242 | 0,86 |
| | 713 | 795 | 0,31 |
| | 715 | 1 000 | 0,38 |
| | 716 | 402 | 0,15 |
| | 717 | 45 | 0,02 |
| | 899 | 7 450 | 2,86 |
| | 9 | 16 346 | 6,28 |
| | 93 | 89 | 0,03 |
| | 930 | 83 | 0,03 |
| | 932 | 4 | 0,00 |
| | 935 | 2 | 0,00 |
| | 94 | 16 186 | 6,22 |
| | 98 | 70 | 0,03 |
| | 985 | 70 | 0,03 |
| | 998 | 16 346 | 6,28 |
| | 999 | 23 796 | 9,15 |
| 82 | 1 | 40 044 | 15,40 |
| | 11 | 325 | 0,12 |
| | 14 | 311 | 0,12 |
| | 15 | 1 898 | 0,73 |
| | 150 | 1 002 | 0,39 |
| | 159 | 896 | 0,34 |
| | 16 | 2 532 | 0,97 |
| | 162 | 1 451 | 0,56 |
| | 165 | 734 | 0,28 |
| | 166 | 346 | 0,13 |
| | 167 | 1 | 0,00 |
| | 17 | 34 977 | 13,45 |
| | 171 | 33 935 | 13,05 |
| | 172 | 232 | 0,09 |
| | 174 | 601 | 0,23 |
| | 177 | 210 | 0,08 |
| | 2 | 318 | 0,12 |
| | 21 | 318 | 0,12 |
| | 299 | 40 362 | 15,52 |
| | 3 | 7 925 | 3,05 |
| | 32 | 1 350 | 0,52 |
| | 325 | 1 350 | 0,52 |
| | 33 | 80 | 0,03 |
| | 34 | 55 | 0,02 |
| | 340 | 33 | 0,01 |
| | 347 | 22 | 0,01 |
| | 36 | 6 440 | 2,48 |
| | 360 | 13 | 0,00 |
| | 361 | 5 517 | 2,12 |
| | 362 | 556 | 0,21 |
| | 366 | 354 | 0,14 |

Noch:4. Ist-Einnahmen und Ist-Ausgaben der Gemeinden und Gemeindeverbände
des Landes Brandenburg insgesamt nach Gliederung und Gruppierung

| Glied.-Nr. | Grupp.-Nr. | Betrag in 1000 DM | DM je Einwohner |
|------------|------------|-------------------|-----------------|
| <hr/> | | | |
| 82 | 398 | 7 925 | 3,05 |
| | 399 | 48 286 | 18,57 |
| | 4 | 932 | 0,36 |
| | 41 | 783 | 0,30 |
| | 414 | 153 | 0,06 |
| | 415 | 630 | 0,24 |
| | 43 | 5 | 0,00 |
| | 434 | 1 | 0,00 |
| | 435 | 4 | 0,00 |
| | 44 | 145 | 0,06 |
| | 444 | 31 | 0,01 |
| | 445 | 113 | 0,04 |
| | 5 | 316 | 0,12 |
| | 50 | 255 | 0,10 |
| | 51 | 4 | 0,00 |
| | 52 | 3 | 0,00 |
| | 53 | 7 | 0,00 |
| | 54 | 25 | 0,01 |
| | 55 | 23 | 0,01 |
| | 6 | 2 002 | 0,77 |
| | 63 | 9 | 0,00 |
| | 638 | 9 | 0,00 |
| | 64 | 1 060 | 0,41 |
| | 65 | 36 | 0,01 |
| | 66 | 294 | 0,11 |
| | 661 | 294 | 0,11 |
| | 67 | 583 | 0,22 |
| | 672 | 578 | 0,22 |
| | 675 | 1 | 0,00 |
| | 679 | 5 | 0,00 |
| | 68 | 20 | 0,01 |
| | 680 | 20 | 0,01 |
| | 7 | 134 321 | 51,65 |
| | 70 | 5 | 0,00 |
| | 71 | 134 316 | 51,64 |
| | 711 | 523 | 0,20 |
| | 712 | 1 346 | 0,52 |
| | 713 | 70 | 0,03 |
| | 715 | 130 986 | 50,36 |
| | 716 | 1 241 | 0,48 |
| | 717 | 150 | 0,06 |
| | 8 | 109 | 0,04 |
| | 84 | 109 | 0,04 |
| | 840 | 26 | 0,01 |
| | 841 | 84 | 0,03 |
| | 899 | 137 680 | 52,94 |
| | 9 | 9 533 | 3,67 |
| | 93 | 77 | 0,03 |
| | 930 | 57 | 0,02 |
| | 932 | 20 | 0,01 |
| | 94 | 1 062 | 0,41 |
| | 98 | 8 394 | 3,23 |
| | 981 | 48 | 0,02 |
| | 983 | 10 | 0,00 |
| | 985 | 8 329 | 3,20 |
| | 986 | 7 | 0,00 |
| | 998 | 9 533 | 3,67 |
| | 999 | 147 214 | 56,60 |
| 83 | 1 | 29 | 0,01 |
| | 16 | 29 | 0,01 |
| | 165 | 29 | 0,01 |
| | 2 | 5 614 | 2,16 |

Noch:4. Ist-Einnahmen und Ist-Ausgaben der Gemeinden und Gemeindeverbände
des Landes Brandenburg insgesamt nach Gliederung und Gruppierung

| Glied.-Nr. | Grupp.-Nr. | Betrag in 1000 DM | DM je Einwohner |
|------------|------------|-------------------|-----------------|
| 83 | 21 | 1 686 | 0,65 |
| | 22 | 3 929 | 1,51 |
| | 299 | 5 643 | 2,17 |
| | 3 | 808 | 0,31 |
| | 33 | 347 | 0,13 |
| | 36 | 461 | 0,18 |
| | 361 | 461 | 0,18 |
| | 398 | 808 | 0,31 |
| | 399 | 6 451 | 2,48 |
| | 6 | 209 | 0,08 |
| | 67 | 209 | 0,08 |
| | 675 | 209 | 0,08 |
| | 7 | 1 447 | 0,56 |
| | 71 | 1 447 | 0,56 |
| | 715 | 1 447 | 0,56 |
| | 8 | 8 | 0,00 |
| | 84 | 8 | 0,00 |
| | 841 | 8 | 0,00 |
| | 899 | 1 664 | 0,64 |
| | 9 | 3 386 | 1,30 |
| | 98 | 3 386 | 1,30 |
| | 986 | 3 386 | 1,30 |
| | 998 | 3 386 | 1,30 |
| | 999 | 5 050 | 1,94 |
| 84 | 1 | 1 171 | 0,45 |
| | 11 | 30 | 0,01 |
| | 14 | 1 103 | 0,42 |
| | 15 | 6 | 0,00 |
| | 150 | 4 | 0,00 |
| | 157 | 3 | 0,00 |
| | 16 | 31 | 0,01 |
| | 166 | 30 | 0,01 |
| | 2 | 103 | 0,04 |
| | 20 | 103 | 0,04 |
| | 205 | 103 | 0,04 |
| | 299 | 1 274 | 0,49 |
| | 3 | 3 595 | 1,38 |
| | 32 | 50 | 0,02 |
| | 325 | 50 | 0,02 |
| | 34 | 38 | 0,01 |
| | 345 | 21 | 0,01 |
| | 347 | 17 | 0,01 |
| | 36 | 3 508 | 1,35 |
| | 361 | 3 168 | 1,22 |
| | 362 | 340 | 0,13 |
| | 398 | 3 595 | 1,38 |
| | 399 | 4 869 | 1,87 |
| | 4 | 82 | 0,03 |
| | 40 | 1 | 0,00 |
| | 41 | 67 | 0,03 |
| | 415 | 67 | 0,03 |
| | 43 | 1 | 0,00 |
| | 435 | 1 | 0,00 |
| | 44 | 14 | 0,01 |
| | 445 | 14 | 0,01 |
| | 5 | 406 | 0,16 |
| | 50 | 135 | 0,05 |
| | 51 | 3 | 0,00 |
| | 52 | 19 | 0,01 |
| | 54 | 249 | 0,10 |
| | 6 | 189 | 0,07 |
| | 63 | 63 | 0,02 |

Noch:4. Ist-Einnahmen und Ist-Ausgaben der Gemeinden und Gemeindeverbände
des Landes Brandenburg insgesamt nach Gliederung und Gruppierung

| Glied.-Nr. | Grupp.-Nr. | Betrag in 1000 DM | DM je Einwohner |
|------------|------------|-------------------|-----------------|
| <hr/> | | | |
| 84 | 638 | 63 | 0,02 |
| | 64 | 4 | 0,00 |
| | 65 | 112 | 0,04 |
| | 66 | 9 | 0,00 |
| | 661 | 9 | 0,00 |
| | 67 | 2 | 0,00 |
| | 676 | 1 | 0,00 |
| | 677 | 1 | 0,00 |
| | 7 | 8 752 | 3,37 |
| | 71 | 8 752 | 3,37 |
| | 715 | 8 406 | 3,23 |
| | 717 | 345 | 0,13 |
| | 8 | 52 | 0,02 |
| | 84 | 52 | 0,02 |
| | 841 | 52 | 0,02 |
| | 899 | 9 481 | 3,65 |
| | 9 | 7 787 | 2,99 |
| | 92 | 620 | 0,24 |
| | 925 | 620 | 0,24 |
| | 93 | 649 | 0,25 |
| | 930 | 33 | 0,01 |
| | 932 | 10 | 0,00 |
| | 935 | 606 | 0,23 |
| | 94 | 5 961 | 2,29 |
| | 98 | 557 | 0,21 |
| | 982 | 512 | 0,20 |
| | 986 | 46 | 0,02 |
| | 998 | 7 787 | 2,99 |
| | 999 | 17 268 | 6,64 |
| 85 | 1 | 8 933 | 3,43 |
| | 10 | 97 | 0,04 |
| | 11 | 290 | 0,11 |
| | 13 | 5 664 | 2,18 |
| | 14 | 801 | 0,31 |
| | 15 | 206 | 0,08 |
| | 150 | 17 | 0,01 |
| | 157 | 29 | 0,01 |
| | 159 | 160 | 0,06 |
| | 16 | 196 | 0,08 |
| | 160 | 18 | 0,01 |
| | 161 | 52 | 0,02 |
| | 164 | 23 | 0,01 |
| | 166 | 30 | 0,01 |
| | 167 | 32 | 0,01 |
| | 169 | 40 | 0,02 |
| | 17 | 1 679 | 0,65 |
| | 171 | 1 116 | 0,43 |
| | 172 | 47 | 0,02 |
| | 174 | 514 | 0,20 |
| | 175 | 2 | 0,00 |
| | 2 | 5 | 0,00 |
| | 21 | 5 | 0,00 |
| | 299 | 8 938 | 3,44 |
| | 3 | 1 400 | 0,54 |
| | 33 | 288 | 0,11 |
| | 34 | 116 | 0,04 |
| | 340 | 96 | 0,04 |
| | 345 | 20 | 0,01 |
| | 36 | 996 | 0,38 |
| | 361 | 695 | 0,27 |
| | 362 | 150 | 0,06 |
| | 365 | 151 | 0,06 |

Noch:4. Ist-Einnahmen und Ist-Ausgaben der Gemeinden und Gemeindeverbände
des Landes Brandenburg insgesamt nach Gliederung und Gruppierung

| Glied.-Nr. | Grupp.-Nr. | Betrag in 1000 DM | DM je Einwohner |
|------------|------------|-------------------|-----------------|
| <hr/> | | | |
| 85 | 398 | 1 400 | 0,54 |
| | 399 | 10 338 | 3,97 |
| | 4 | 6 124 | 2,35 |
| | 40 | 11 | 0,00 |
| | 41 | 4 987 | 1,92 |
| | 410 | 184 | 0,07 |
| | 414 | 828 | 0,32 |
| | 415 | 3 916 | 1,51 |
| | 416 | 59 | 0,02 |
| | 43 | 61 | 0,02 |
| | 430 | 11 | 0,00 |
| | 434 | 9 | 0,00 |
| | 435 | 41 | 0,02 |
| | 44 | 1 057 | 0,41 |
| | 444 | 170 | 0,07 |
| | 445 | 887 | 0,34 |
| | 45 | 4 | 0,00 |
| | 46 | 4 | 0,00 |
| | 5 | 2 812 | 1,08 |
| | 50 | 182 | 0,07 |
| | 51 | 1 177 | 0,45 |
| | 52 | 123 | 0,05 |
| | 53 | 28 | 0,01 |
| | 54 | 1 100 | 0,42 |
| | 55 | 160 | 0,06 |
| | 56 | 42 | 0,02 |
| | 6 | 1 971 | 0,76 |
| | 63 | 147 | 0,06 |
| | 638 | 147 | 0,06 |
| | 64 | 284 | 0,11 |
| | 65 | 381 | 0,15 |
| | 66 | 117 | 0,04 |
| | 661 | 117 | 0,04 |
| | 67 | 1 042 | 0,40 |
| | 671 | 88 | 0,03 |
| | 672 | 72 | 0,03 |
| | 674 | 37 | 0,01 |
| | 675 | 12 | 0,00 |
| | 676 | 511 | 0,20 |
| | 677 | 203 | 0,08 |
| | 679 | 118 | 0,05 |
| | 7 | 2 369 | 0,91 |
| | 70 | 9 | 0,00 |
| | 71 | 2 360 | 0,91 |
| | 711 | 8 | 0,00 |
| | 713 | 47 | 0,02 |
| | 714 | 5 | 0,00 |
| | 715 | 2 297 | 0,88 |
| | 717 | 4 | 0,00 |
| | 8 | 1 | 0,00 |
| | 84 | 1 | 0,00 |
| | 841 | 1 | 0,00 |
| | 899 | 13 278 | 5,11 |
| | 9 | 1 277 | 0,49 |
| | 93 | 599 | 0,23 |
| | 932 | 11 | 0,00 |
| | 935 | 589 | 0,23 |
| | 94 | 549 | 0,21 |
| | 98 | 129 | 0,05 |
| | 981 | 129 | 0,05 |
| | 998 | 1 277 | 0,49 |
| | 999 | 14 555 | 5,60 |

Noch:4. Ist-Einnahmen und Ist-Ausgaben der Gemeinden und Gemeindeverbände
des Landes Brandenburg insgesamt nach Gliederung und Gruppierung

| Glied.-Nr. | Grupp.-Nr. | Betrag in 1000 DM | DM je Einwohner |
|------------|------------|-------------------|-----------------|
| <hr/> | | | |
| 86 | 1 | 2 059 | 0,79 |
| | 12 | 375 | 0,14 |
| | 14 | 1 229 | 0,47 |
| | 15 | 148 | 0,06 |
| | 159 | 148 | 0,06 |
| | 16 | 306 | 0,12 |
| | 166 | 306 | 0,12 |
| | 299 | 2 059 | 0,79 |
| | 3 | 6 573 | 2,53 |
| | 33 | 432 | 0,17 |
| | 34 | 101 | 0,04 |
| | 340 | 101 | 0,04 |
| | 36 | 6 040 | 2,32 |
| | 360 | 6 | 0,00 |
| | 361 | 6 034 | 2,32 |
| | 398 | 6 573 | 2,53 |
| | 399 | 8 632 | 3,32 |
| | 4 | 275 | 0,11 |
| | 41 | 234 | 0,09 |
| | 414 | 78 | 0,03 |
| | 415 | 156 | 0,06 |
| | 43 | 3 | 0,00 |
| | 434 | 1 | 0,00 |
| | 435 | 2 | 0,00 |
| | 44 | 38 | 0,01 |
| | 444 | 12 | 0,00 |
| | 445 | 26 | 0,01 |
| | 5 | 81 | 0,03 |
| | 50 | 9 | 0,00 |
| | 54 | 72 | 0,03 |
| | 6 | 2 308 | 0,89 |
| | 63 | 17 | 0,01 |
| | 638 | 17 | 0,01 |
| | 64 | 278 | 0,11 |
| | 65 | 34 | 0,01 |
| | 67 | 364 | 0,14 |
| | 675 | 360 | 0,14 |
| | 679 | 4 | 0,00 |
| | 68 | 1 616 | 0,62 |
| | 680 | 1 047 | 0,40 |
| | 685 | 569 | 0,22 |
| | 7 | 5 803 | 2,23 |
| | 71 | 5 803 | 2,23 |
| | 715 | 5 332 | 2,05 |
| | 716 | 471 | 0,18 |
| | 899 | 8 467 | 3,26 |
| | 9 | 6 349 | 2,44 |
| | 93 | 195 | 0,07 |
| | 930 | 195 | 0,07 |
| | 94 | 6 116 | 2,35 |
| | 98 | 37 | 0,01 |
| | 985 | 37 | 0,01 |
| | 998 | 6 349 | 2,44 |
| | 999 | 14 816 | 5,70 |
| 87 | 1 | 312 | 0,12 |
| | 11 | 1 | 0,00 |
| | 14 | 188 | 0,07 |
| | 15 | 123 | 0,05 |
| | 150 | 73 | 0,03 |
| | 157 | 3 | 0,00 |
| | 159 | 47 | 0,02 |
| | 2 | 212 | 0,08 |

Noch:4. Ist-Einnahmen und Ist-Ausgaben der Gemeinden und Gemeindeverbände
des Landes Brandenburg insgesamt nach Gliederung und Gruppierung

| Glied.-Nr. | Grupp.-Nr. | Betrag in 1000 DM | DM je Einwohner |
|------------|------------|-------------------|-----------------|
| 87 | 21 | 212 | 0,08 |
| | 299 | 524 | 0,20 |
| | 3 | 7 628 | 2,93 |
| | 32 | 15 | 0,01 |
| | 325 | 15 | 0,01 |
| | 33 | 4 772 | 1,83 |
| | 34 | 1 | 0,00 |
| | 347 | 1 | 0,00 |
| | 36 | 2 839 | 1,09 |
| | 361 | 1 652 | 0,64 |
| | 364 | 324 | 0,12 |
| | 367 | 863 | 0,33 |
| | 398 | 7 628 | 2,93 |
| | 399 | 8 152 | 3,13 |
| | 5 | 27 | 0,01 |
| | 50 | 13 | 0,00 |
| | 54 | 14 | 0,01 |
| | 6 | 69 | 0,03 |
| | 63 | 3 | 0,00 |
| | 638 | 3 | 0,00 |
| | 65 | 2 | 0,00 |
| | 67 | 56 | 0,02 |
| | 672 | 43 | 0,02 |
| | 676 | 12 | 0,00 |
| | 679 | 1 | 0,00 |
| | 68 | 7 | 0,00 |
| | 680 | 7 | 0,00 |
| | 7 | 289 | 0,11 |
| | 70 | 10 | 0,00 |
| | 71 | 279 | 0,11 |
| | 715 | 241 | 0,09 |
| | 716 | 38 | 0,01 |
| | 899 | 385 | 0,15 |
| | 9 | 3 306 | 1,27 |
| | 92 | 85 | 0,03 |
| | 925 | 85 | 0,03 |
| | 93 | 1 410 | 0,54 |
| | 930 | 1 410 | 0,54 |
| | 98 | 1 811 | 0,70 |
| | 984 | 122 | 0,05 |
| | 985 | 1 689 | 0,65 |
| | 998 | 3 306 | 1,27 |
| | 999 | 3 691 | 1,42 |
| 88 | 1 | 159 214 | 61,22 |
| | 10 | 364 | 0,14 |
| | 11 | 832 | 0,32 |
| | 13 | 58 | 0,02 |
| | 14 | 139 586 | 53,67 |
| | 15 | 5 845 | 2,25 |
| | 150 | 4 086 | 1,57 |
| | 157 | 769 | 0,30 |
| | 158 | 4 | 0,00 |
| | 159 | 986 | 0,38 |
| | 16 | 11 336 | 4,36 |
| | 160 | 14 | 0,01 |
| | 161 | 262 | 0,10 |
| | 162 | 457 | 0,18 |
| | 163 | 39 | 0,01 |
| | 164 | 864 | 0,33 |
| | 165 | 4 594 | 1,77 |
| | 166 | 3 741 | 1,44 |
| | 167 | 1 245 | 0,48 |

Noch:4. Ist-Einnahmen und Ist-Ausgaben der Gemeinden und Gemeindeverbände
des Landes Brandenburg insgesamt nach Gliederung und Gruppierung

| Glied.-Nr. | Grupp.-Nr. | Betrag in 1000 DM | DM je Einwohner |
|------------|------------|-------------------|-----------------|
| <hr/> | | | |
| 88 | 169 | 120 | 0,05 |
| | 17 | 1 194 | 0,46 |
| | 171 | 90 | 0,03 |
| | 172 | 10 | 0,00 |
| | 173 | 59 | 0,02 |
| | 174 | 729 | 0,28 |
| | 175 | 104 | 0,04 |
| | 176 | 188 | 0,07 |
| | 177 | 14 | 0,01 |
| | 2 | 5 057 | 1,94 |
| | 20 | 252 | 0,10 |
| | 203 | 114 | 0,04 |
| | 205 | 104 | 0,04 |
| | 206 | 4 | 0,00 |
| | 207 | 29 | 0,01 |
| | 21 | 4 624 | 1,78 |
| | 26 | 180 | 0,07 |
| | 261 | 145 | 0,06 |
| | 262 | 4 | 0,00 |
| | 268 | 31 | 0,01 |
| | 299 | 164 271 | 63,16 |
| | 3 | 385 435 | 148,20 |
| | 32 | 4 335 | 1,67 |
| | 322 | 164 | 0,06 |
| | 323 | 222 | 0,09 |
| | 325 | 2 312 | 0,89 |
| | 326 | 277 | 0,11 |
| | 327 | 1 358 | 0,52 |
| | 33 | 6 555 | 2,52 |
| | 34 | 339 862 | 130,67 |
| | 340 | 331 014 | 127,27 |
| | 345 | 448 | 0,17 |
| | 347 | 8 400 | 3,23 |
| | 35 | 1 451 | 0,56 |
| | 36 | 33 232 | 12,78 |
| | 360 | 1 332 | 0,51 |
| | 361 | 17 211 | 6,62 |
| | 362 | 6 253 | 2,40 |
| | 363 | 68 | 0,03 |
| | 364 | 2 051 | 0,79 |
| | 365 | 590 | 0,23 |
| | 366 | 5 487 | 2,11 |
| | 367 | 242 | 0,09 |
| | 398 | 385 435 | 148,20 |
| | 399 | 549 706 | 211,36 |
| | 4 | 1 763 | 0,68 |
| | 40 | 3 | 0,00 |
| | 41 | 1 455 | 0,56 |
| | 414 | 794 | 0,31 |
| | 415 | 642 | 0,25 |
| | 416 | 19 | 0,01 |
| | 43 | 13 | 0,00 |
| | 434 | 10 | 0,00 |
| | 435 | 3 | 0,00 |
| | 44 | 291 | 0,11 |
| | 444 | 161 | 0,06 |
| | 445 | 129 | 0,05 |
| | 448 | 1 | 0,00 |
| | 5 | 58 278 | 22,41 |
| | 50 | 16 027 | 6,16 |
| | 51 | 1 553 | 0,60 |
| | 52 | 270 | 0,10 |

Noch:4. Ist-Einnahmen und Ist-Ausgaben der Gemeinden und Gemeindeverbände
des Landes Brandenburg insgesamt nach Gliederung und Gruppierung

| Glied.-Nr. | Grupp.-Nr. | Betrag in 1000 DM | DM je Einwohner |
|------------|------------|-------------------|-----------------|
| 88 | 53 | 3 347 | 1,29 |
| | 54 | 36 776 | 14,14 |
| | 55 | 304 | 0,12 |
| | 56 | 1 | 0,00 |
| | 6 | 23 163 | 8,91 |
| | 63 | 1 578 | 0,61 |
| | 638 | 1 578 | 0,61 |
| | 64 | 4 623 | 1,78 |
| | 65 | 6 261 | 2,41 |
| | 66 | 666 | 0,26 |
| | 661 | 666 | 0,26 |
| | 67 | 9 936 | 3,82 |
| | 670 | 1 529 | 0,59 |
| | 671 | 17 | 0,01 |
| | 672 | 2 007 | 0,77 |
| | 675 | 830 | 0,32 |
| | 676 | 1 813 | 0,70 |
| | 677 | 817 | 0,31 |
| | 679 | 2 922 | 1,12 |
| | 68 | 99 | 0,04 |
| | 680 | 30 | 0,01 |
| | 685 | 69 | 0,03 |
| | 7 | 1 785 | 0,69 |
| | 70 | 113 | 0,04 |
| | 71 | 1 672 | 0,64 |
| | 712 | 606 | 0,23 |
| | 713 | 85 | 0,03 |
| | 715 | 520 | 0,20 |
| | 716 | 397 | 0,15 |
| | 717 | 64 | 0,02 |
| | 8 | 1 108 | 0,43 |
| | 84 | 1 108 | 0,43 |
| | 840 | 13 | 0,00 |
| | 841 | 1 095 | 0,42 |
| | 899 | 86 097 | 33,10 |
| | 9 | 185 225 | 71,22 |
| | 92 | 2 038 | 0,78 |
| | 922 | 9 | 0,00 |
| | 925 | 943 | 0,36 |
| | 926 | 887 | 0,34 |
| | 927 | 200 | 0,08 |
| | 93 | 82 565 | 31,75 |
| | 930 | 4 561 | 1,75 |
| | 932 | 76 522 | 29,42 |
| | 935 | 1 483 | 0,57 |
| | 94 | 92 499 | 35,57 |
| | 98 | 5 367 | 2,06 |
| | 981 | 682 | 0,26 |
| | 982 | 409 | 0,16 |
| | 983 | 237 | 0,09 |
| | 984 | 4 | 0,00 |
| | 985 | 368 | 0,14 |
| | 986 | 2 722 | 1,05 |
| | 987 | 945 | 0,36 |
| | 99 | 2 756 | 1,06 |
| | 991 | 1 013 | 0,39 |
| | 997 | 1 743 | 0,67 |
| | 998 | 185 225 | 71,22 |
| | 999 | 271 322 | 104,32 |
| 89 | 1 | 2 089 | 0,80 |
| | 14 | 1 540 | 0,59 |
| | 15 | 381 | 0,15 |

Noch:4. Ist-Einnahmen und Ist-Ausgaben der Gemeinden und Gemeindeverbände
des Landes Brandenburg insgesamt nach Gliederung und Gruppierung

| Glied.-Nr. | Grupp.-Nr. | Betrag in 1000 DM | DM je Einwohner |
|------------|------------|-------------------|-----------------|
| <hr/> | | | |
| 89 | 150 | 381 | 0,15 |
| | 16 | 169 | 0,06 |
| | 162 | 78 | 0,03 |
| | 166 | 18 | 0,01 |
| | 167 | 73 | 0,03 |
| | 2 | 85 | 0,03 |
| | 20 | 85 | 0,03 |
| | 205 | 78 | 0,03 |
| | 207 | 7 | 0,00 |
| | 299 | 2 175 | 0,84 |
| | 3 | 756 | 0,29 |
| | 33 | 394 | 0,15 |
| | 36 | 362 | 0,14 |
| | 362 | 362 | 0,14 |
| | 398 | 756 | 0,29 |
| | 399 | 2 930 | 1,13 |
| | 4 | 187 | 0,07 |
| | 41 | 152 | 0,06 |
| | 414 | 152 | 0,06 |
| | 43 | 2 | 0,00 |
| | 434 | 2 | 0,00 |
| | 44 | 32 | 0,01 |
| | 444 | 32 | 0,01 |
| | 5 | 904 | 0,35 |
| | 50 | 477 | 0,18 |
| | 51 | 1 | 0,00 |
| | 54 | 427 | 0,16 |
| | 6 | 552 | 0,21 |
| | 64 | 1 | 0,00 |
| | 65 | 80 | 0,03 |
| | 67 | 240 | 0,09 |
| | 672 | 78 | 0,03 |
| | 677 | 143 | 0,05 |
| | 679 | 19 | 0,01 |
| | 68 | 232 | 0,09 |
| | 680 | 77 | 0,03 |
| | 685 | 155 | 0,06 |
| | 7 | 197 | 0,08 |
| | 71 | 197 | 0,08 |
| | 717 | 197 | 0,08 |
| | 8 | 50 | 0,02 |
| | 84 | 50 | 0,02 |
| | 841 | 50 | 0,02 |
| | 899 | 1 890 | 0,73 |
| | 9 | 154 | 0,06 |
| | 93 | 8 | 0,00 |
| | 930 | 8 | 0,00 |
| | 94 | 146 | 0,06 |
| | 998 | 154 | 0,06 |
| | 999 | 2 044 | 0,79 |
| 9 | 0 | 6 099 641 | 2345,26 |
| | 00 | 1 119 508 | 430,44 |
| | 000 | 22 224 | 8,54 |
| | 001 | 369 222 | 141,96 |
| | 003 | 728 061 | 279,93 |
| | 01 | 622 315 | 239,27 |
| | 010 | 479 532 | 184,38 |
| | 012 | 142 783 | 54,90 |
| | 02 | 29 579 | 11,37 |
| | 020 | 15 | 0,01 |
| | 021 | 10 765 | 4,14 |
| | 022 | 13 921 | 5,35 |

Noch:4. Ist-Einnahmen und Ist-Ausgaben der Gemeinden und Gemeindeverbände
des Landes Brandenburg insgesamt nach Gliederung und Gruppierung

| Glied.-Nr. | Grupp.-Nr. | Betrag in 1000 DM | DM je Einwohner |
|------------|------------|-------------------|-----------------|
| 9 | 026 | 716 | 0,28 |
| | 027 | 4 159 | 1,60 |
| | 029 | 3 | 0,00 |
| | 03 | 458 | 0,18 |
| | 030 | 457 | 0,18 |
| | 032 | 1 | 0,00 |
| | 04 | 2 279 957 | 876,62 |
| | 041 | 2 279 957 | 876,62 |
| | 05 | 475 | 0,18 |
| | 051 | 475 | 0,18 |
| | 06 | 569 914 | 219,13 |
| | 061 | 569 829 | 219,09 |
| | 062 | 85 | 0,03 |
| | 07 | 1 477 435 | 568,06 |
| | 072 | 1 477 435 | 568,06 |
| | 1 | 3 578 | 1,38 |
| | 16 | 3 578 | 1,38 |
| | 169 | 3 578 | 1,38 |
| | 2 | 268 805 | 103,35 |
| | 20 | 66 850 | 25,70 |
| | 202 | 315 | 0,12 |
| | 203 | 3 285 | 1,26 |
| | 205 | 56 183 | 21,60 |
| | 206 | 6 862 | 2,64 |
| | 207 | 205 | 0,08 |
| | 21 | 631 | 0,24 |
| | 23 | 2 950 | 1,13 |
| | 232 | 679 | 0,26 |
| | 233 | 269 | 0,10 |
| | 235 | 821 | 0,32 |
| | 236 | 1 061 | 0,41 |
| | 237 | 119 | 0,05 |
| | 26 | 14 092 | 5,42 |
| | 260 | 436 | 0,17 |
| | 261 | 3 229 | 1,24 |
| | 262 | 41 | 0,02 |
| | 265 | 9 009 | 3,46 |
| | 268 | 1 378 | 0,53 |
| | 27 | 56 484 | 21,72 |
| | 270 | 37 444 | 14,40 |
| | 275 | 19 040 | 7,32 |
| | 28 | 127 797 | 49,14 |
| | 299 | 6 372 023 | 2449,99 |
| | 3 | 1 868 620 | 718,47 |
| | 30 | 547 672 | 210,58 |
| | 31 | 201 262 | 77,38 |
| | 36 | 725 351 | 278,89 |
| | 360 | 43 618 | 16,77 |
| | 361 | 640 989 | 246,45 |
| | 362 | 40 088 | 15,41 |
| | 363 | 300 | 0,12 |
| | 365 | 12 | 0,00 |
| | 367 | 344 | 0,13 |
| | 37 | 394 334 | 151,62 |
| | 371 | 16 613 | 6,39 |
| | 372 | 15 | 0,01 |
| | 374 | 45 | 0,02 |
| | 377 | 234 064 | 90,00 |
| | 378 | 141 597 | 54,44 |
| | 379 | 2 000 | 0,77 |
| | 398 | 1 868 620 | 718,47 |
| | 399 | 8 240 643 | 3168,45 |

Noch:4. Ist-Einnahmen und Ist-Ausgaben der Gemeinden und Gemeindeverbände
des Landes Brandenburg insgesamt nach Gliederung und Gruppierung

| Glied.-Nr. | Grupp.-Nr. | Betrag in 1000 DM | DM je Einwohner |
|------------|------------|-------------------|-----------------|
| 9 | 6 | 51 | 0,02 |
| | 67 | 51 | 0,02 |
| | 679 | 51 | 0,02 |
| | 8 | 2 626 735 | 1009,96 |
| | 80 | 196 615 | 75,60 |
| | 800 | 74 | 0,03 |
| | 801 | 347 | 0,13 |
| | 802 | 377 | 0,14 |
| | 803 | 4 | 0,00 |
| | 804 | 90 | 0,03 |
| | 808 | 195 722 | 75,25 |
| | 81 | 111 109 | 42,72 |
| | 810 | 111 109 | 42,72 |
| | 82 | 2 779 | 1,07 |
| | 821 | 2 735 | 1,05 |
| | 822 | 44 | 0,02 |
| | 83 | 1 479 282 | 568,77 |
| | 832 | 1 478 792 | 568,58 |
| | 833 | 491 | 0,19 |
| | 84 | 8 865 | 3,41 |
| | 840 | 30 | 0,01 |
| | 841 | 8 800 | 3,38 |
| | 845 | 35 | 0,01 |
| | 86 | 547 672 | 210,58 |
| | 89 | 280 412 | 107,82 |
| | 892 | 280 412 | 107,82 |
| | 899 | 2 626 786 | 1009,98 |
| | 9 | 1 114 286 | 428,43 |
| | 90 | 127 797 | 49,14 |
| | 91 | 329 390 | 126,65 |
| | 97 | 361 084 | 138,83 |
| | 971 | 9 623 | 3,70 |
| | 972 | 107 | 0,04 |
| | 974 | 1 026 | 0,39 |
| | 977 | 152 318 | 58,56 |
| | 978 | 198 010 | 76,13 |
| | 98 | 216 045 | 83,07 |
| | 982 | 216 045 | 83,07 |
| | 99 | 79 971 | 30,75 |
| | 990 | 474 | 0,18 |
| | 991 | 130 | 0,05 |
| | 992 | 78 960 | 30,36 |
| | 993 | 408 | 0,16 |
| | 998 | 1 114 286 | 428,43 |
| | 999 | 3 741 072 | 1438,41 |
| 90 | 0 | 6 099 641 | 2345,26 |
| | 00 | 1 119 508 | 430,44 |
| | 000 | 22 224 | 8,54 |
| | 001 | 369 222 | 141,96 |
| | 003 | 728 061 | 279,93 |
| | 01 | 622 315 | 239,27 |
| | 010 | 479 532 | 184,38 |
| | 012 | 142 783 | 54,90 |
| | 02 | 29 579 | 11,37 |
| | 020 | 15 | 0,01 |
| | 021 | 10 765 | 4,14 |
| | 022 | 13 921 | 5,35 |
| | 026 | 716 | 0,28 |
| | 027 | 4 159 | 1,60 |
| | 029 | 3 | 0,00 |
| | 03 | 458 | 0,18 |
| | 030 | 457 | 0,18 |

Noch:4. Ist-Einnahmen und Ist-Ausgaben der Gemeinden und Gemeindeverbände
des Landes Brandenburg insgesamt nach Gliederung und Gruppierung

| Glied.-Nr. | Grupp.-Nr. | Betrag in 1000 DM | DM je Einwohner |
|------------|------------|-------------------|-----------------|
| 90 | 032 | 1 | 0,00 |
| | 04 | 2 279 957 | 876,62 |
| | 041 | 2 279 957 | 876,62 |
| | 05 | 475 | 0,18 |
| | 051 | 475 | 0,18 |
| | 06 | 569 914 | 219,13 |
| | 061 | 569 829 | 219,09 |
| | 062 | 85 | 0,03 |
| | 07 | 1 477 435 | 568,06 |
| | 072 | 1 477 435 | 568,06 |
| | 1 | 217 | 0,08 |
| | 16 | 217 | 0,08 |
| | 169 | 217 | 0,08 |
| | 2 | 10 289 | 3,96 |
| | 26 | 10 289 | 3,96 |
| | 260 | 361 | 0,14 |
| | 261 | 907 | 0,35 |
| | 265 | 9 009 | 3,46 |
| | 268 | 11 | 0,00 |
| | 299 | 6 110 147 | 2349,30 |
| | 3 | 720 766 | 277,13 |
| | 36 | 720 766 | 277,13 |
| | 360 | 43 618 | 16,77 |
| | 361 | 640 989 | 246,45 |
| | 362 | 36 160 | 13,90 |
| | 398 | 720 766 | 277,13 |
| | 399 | 6 830 913 | 2626,43 |
| | 8 | 1 595 641 | 613,51 |
| | 81 | 111 109 | 42,72 |
| | 810 | 111 109 | 42,72 |
| | 82 | 2 779 | 1,07 |
| | 821 | 2 735 | 1,05 |
| | 822 | 44 | 0,02 |
| | 83 | 1 479 282 | 568,77 |
| | 832 | 1 478 792 | 568,58 |
| | 833 | 491 | 0,19 |
| | 84 | 2 471 | 0,95 |
| | 840 | 13 | 0,00 |
| | 841 | 2 423 | 0,93 |
| | 845 | 35 | 0,01 |
| | 899 | 1 595 641 | 613,51 |
| | 9 | 216 045 | 83,07 |
| | 98 | 216 045 | 83,07 |
| | 982 | 216 045 | 83,07 |
| | 998 | 216 045 | 83,07 |
| | 999 | 1 811 686 | 696,58 |
| 91 | 1 | 3 360 | 1,29 |
| | 16 | 3 360 | 1,29 |
| | 169 | 3 360 | 1,29 |
| | 2 | 258 516 | 99,40 |
| | 20 | 66 850 | 25,70 |
| | 202 | 315 | 0,12 |
| | 203 | 3 285 | 1,26 |
| | 205 | 56 183 | 21,60 |
| | 206 | 6 862 | 2,64 |
| | 207 | 205 | 0,08 |
| | 21 | 631 | 0,24 |
| | 23 | 2 950 | 1,13 |
| | 232 | 679 | 0,26 |
| | 233 | 269 | 0,10 |
| | 235 | 821 | 0,32 |
| | 236 | 1 061 | 0,41 |

Noch:4. Ist-Einnahmen und Ist-Ausgaben der Gemeinden und Gemeindeverbände
des Landes Brandenburg insgesamt nach Gliederung und Gruppierung

| Glied.-Nr. | Grupp.-Nr. | Betrag in 1000 DM | DM je Einwohner |
|------------|------------|-------------------|-----------------|
| <hr/> | | | |
| 91 | 237 | 119 | 0,05 |
| | 26 | 3 803 | 1,46 |
| | 260 | 75 | 0,03 |
| | 261 | 2 321 | 0,89 |
| | 262 | 41 | 0,02 |
| | 268 | 1 366 | 0,53 |
| | 27 | 56 484 | 21,72 |
| | 270 | 37 444 | 14,40 |
| | 275 | 19 040 | 7,32 |
| | 28 | 127 797 | 49,14 |
| | 299 | 261 876 | 100,69 |
| | 3 | 1 147 853 | 441,34 |
| | 30 | 547 672 | 210,58 |
| | 31 | 201 262 | 77,38 |
| | 36 | 4 585 | 1,76 |
| | 362 | 3 929 | 1,51 |
| | 363 | 300 | 0,12 |
| | 365 | 12 | 0,00 |
| | 367 | 344 | 0,13 |
| | 37 | 394 334 | 151,62 |
| | 371 | 16 613 | 6,39 |
| | 372 | 15 | 0,01 |
| | 374 | 45 | 0,02 |
| | 377 | 234 064 | 90,00 |
| | 378 | 141 597 | 54,44 |
| | 379 | 2 000 | 0,77 |
| | 398 | 1 147 853 | 441,34 |
| | 399 | 1 409 729 | 542,03 |
| | 6 | 51 | 0,02 |
| | 67 | 51 | 0,02 |
| | 679 | 51 | 0,02 |
| | 8 | 750 681 | 288,63 |
| | 80 | 196 615 | 75,60 |
| | 800 | 74 | 0,03 |
| | 801 | 347 | 0,13 |
| | 802 | 377 | 0,14 |
| | 803 | 4 | 0,00 |
| | 804 | 90 | 0,03 |
| | 808 | 195 722 | 75,25 |
| | 84 | 6 394 | 2,46 |
| | 840 | 17 | 0,01 |
| | 841 | 6 377 | 2,45 |
| | 86 | 547 672 | 210,58 |
| | 899 | 750 732 | 288,65 |
| | 9 | 819 282 | 315,01 |
| | 90 | 127 797 | 49,14 |
| | 91 | 329 390 | 126,65 |
| | 97 | 361 084 | 138,83 |
| | 971 | 9 623 | 3,70 |
| | 972 | 107 | 0,04 |
| | 974 | 1 026 | 0,39 |
| | 977 | 152 318 | 58,56 |
| | 978 | 198 010 | 76,13 |
| | 99 | 1 011 | 0,39 |
| | 990 | 474 | 0,18 |
| | 991 | 130 | 0,05 |
| | 993 | 408 | 0,16 |
| | 998 | 819 282 | 315,01 |
| | 999 | 1 570 014 | 603,66 |
| 92 | 8 | 280 412 | 107,82 |
| | 89 | 280 412 | 107,82 |
| | 892 | 280 412 | 107,82 |

Noch:4. Ist-Einnahmen und Ist-Ausgaben der Gemeinden und Gemeindeverbände
des Landes Brandenburg insgesamt nach Gliederung und Gruppierung

| Glied.-Nr. | Grupp.-Nr. | Betrag in 1000 DM | DM je Einwohner |
|------------|------------|-------------------|-----------------|
| 92 | 899 | 280 412 | 107,82 |
| | 9 | 78 960 | 30,36 |
| | 99 | 78 960 | 30,36 |
| | 992 | 78 960 | 30,36 |
| | 998 | 78 960 | 30,36 |
| | 999 | 359 372 | 138,18 |
| 999 | 0 | 6 099 641 | 2345,26 |
| | 00 | 1 119 508 | 430,44 |
| | 000 | 22 224 | 8,54 |
| | 001 | 369 222 | 141,96 |
| | 003 | 728 061 | 279,93 |
| | 01 | 622 315 | 239,27 |
| | 010 | 479 532 | 184,38 |
| | 012 | 142 783 | 54,90 |
| | 02 | 29 579 | 11,37 |
| | 020 | 15 | 0,01 |
| | 021 | 10 765 | 4,14 |
| | 022 | 13 921 | 5,35 |
| | 026 | 716 | 0,28 |
| | 027 | 4 159 | 1,60 |
| | 029 | 3 | 0,00 |
| | 03 | 458 | 0,18 |
| | 030 | 457 | 0,18 |
| | 032 | 1 | 0,00 |
| | 04 | 2 279 957 | 876,62 |
| | 041 | 2 279 957 | 876,62 |
| | 05 | 475 | 0,18 |
| | 051 | 475 | 0,18 |
| | 06 | 569 914 | 219,13 |
| | 061 | 569 829 | 219,09 |
| | 062 | 85 | 0,03 |
| | 07 | 1 477 435 | 568,06 |
| | 072 | 1 477 435 | 568,06 |
| | 1 | 3 601 904 | 1384,90 |
| | 10 | 195 236 | 75,07 |
| | 11 | 798 450 | 307,00 |
| | 12 | 1 006 | 0,39 |
| | 13 | 38 926 | 14,97 |
| | 14 | 223 165 | 85,80 |
| | 15 | 57 405 | 22,07 |
| | 150 | 29 138 | 11,20 |
| | 157 | 7 950 | 3,06 |
| | 158 | 103 | 0,04 |
| | 159 | 20 214 | 7,77 |
| | 16 | 1 285 674 | 494,33 |
| | 160 | 3 850 | 1,48 |
| | 161 | 701 113 | 269,57 |
| | 162 | 454 749 | 174,85 |
| | 163 | 4 650 | 1,79 |
| | 164 | 5 999 | 2,31 |
| | 165 | 24 231 | 9,32 |
| | 166 | 11 999 | 4,61 |
| | 167 | 18 340 | 7,05 |
| | 169 | 60 742 | 23,35 |
| | 17 | 1 002 042 | 385,28 |
| | 170 | 1 414 | 0,54 |
| | 171 | 495 720 | 190,60 |
| | 172 | 372 845 | 143,36 |
| | 173 | 306 | 0,12 |
| | 174 | 116 466 | 44,78 |
| | 175 | 2 665 | 1,02 |
| | 176 | 7 474 | 2,87 |

Noch:4. Ist-Einnahmen und Ist-Ausgaben der Gemeinden und Gemeindeverbände
des Landes Brandenburg insgesamt nach Gliederung und Gruppierung

| Glied.-Nr. | Grupp.-Nr. | Betrag in 1000 DM | DM je Einwohner |
|------------|------------|-------------------|-----------------|
| ----- | | | |
| 999 | 177 | 5 152 | 1,98 |
| | 2 | 660 832 | 254,08 |
| | 20 | 67 653 | 26,01 |
| | 202 | 324 | 0,12 |
| | 203 | 3 400 | 1,31 |
| | 205 | 56 718 | 21,81 |
| | 206 | 6 957 | 2,67 |
| | 207 | 254 | 0,10 |
| | 21 | 23 900 | 9,19 |
| | 22 | 152 847 | 58,77 |
| | 23 | 2 950 | 1,13 |
| | 232 | 679 | 0,26 |
| | 233 | 269 | 0,10 |
| | 235 | 821 | 0,32 |
| | 236 | 1 061 | 0,41 |
| | 237 | 119 | 0,05 |
| | 24 | 48 642 | 18,70 |
| | 241 | 13 344 | 5,13 |
| | 243 | 1 064 | 0,41 |
| | 245 | 26 900 | 10,34 |
| | 247 | 2 281 | 0,88 |
| | 249 | 5 053 | 1,94 |
| | 25 | 108 022 | 41,53 |
| | 251 | 44 739 | 17,20 |
| | 253 | 3 793 | 1,46 |
| | 255 | 56 639 | 21,78 |
| | 257 | 1 232 | 0,47 |
| | 259 | 1 620 | 0,62 |
| | 26 | 72 536 | 27,89 |
| | 260 | 48 050 | 18,47 |
| | 261 | 13 019 | 5,01 |
| | 262 | 389 | 0,15 |
| | 265 | 9 009 | 3,46 |
| | 268 | 2 070 | 0,80 |
| | 27 | 56 484 | 21,72 |
| | 270 | 37 444 | 14,40 |
| | 275 | 19 040 | 7,32 |
| | 28 | 127 797 | 49,14 |
| | 299 | 10 362 377 | 3984,24 |
| | 3 | 3 561 514 | 1369,37 |
| | 30 | 547 672 | 210,58 |
| | 31 | 201 262 | 77,38 |
| | 32 | 15 005 | 5,77 |
| | 322 | 2 563 | 0,99 |
| | 323 | 677 | 0,26 |
| | 325 | 8 282 | 3,18 |
| | 326 | 683 | 0,26 |
| | 327 | 2 801 | 1,08 |
| | 33 | 28 680 | 11,03 |
| | 34 | 424 979 | 163,40 |
| | 340 | 394 468 | 151,67 |
| | 345 | 3 910 | 1,50 |
| | 347 | 26 601 | 10,23 |
| | 35 | 125 078 | 48,09 |
| | 36 | 1 824 502 | 701,50 |
| | 360 | 96 444 | 37,08 |
| | 361 | 1 411 167 | 542,58 |
| | 362 | 228 583 | 87,89 |
| | 363 | 1 324 | 0,51 |
| | 364 | 17 267 | 6,64 |
| | 365 | 9 625 | 3,70 |
| | 366 | 33 890 | 13,03 |

Noch:4. Ist-Einnahmen und Ist-Ausgaben der Gemeinden und Gemeindeverbände
des Landes Brandenburg insgesamt nach Gliederung und Gruppierung

| Glied.-Nr. | Grupp.-Nr. | Betrag in 1000 DM | DM je Einwohner |
|------------|------------|-------------------|-----------------|
| 999 | 367 | 26 204 | 10,08 |
| | 37 | 394 334 | 151,62 |
| | 371 | 16 613 | 6,39 |
| | 372 | 15 | 0,01 |
| | 374 | 45 | 0,02 |
| | 377 | 234 064 | 90,00 |
| | 378 | 141 597 | 54,44 |
| | 379 | 2 000 | 0,77 |
| | 398 | 3 561 514 | 1369,37 |
| | 399 | 13 923 891 | 5353,61 |
| | 4 | 2 993 074 | 1150,81 |
| | 40 | 55 430 | 21,31 |
| | 41 | 2 429 032 | 933,94 |
| | 410 | 125 446 | 48,23 |
| | 414 | 1 981 131 | 761,73 |
| | 415 | 290 074 | 111,53 |
| | 416 | 32 380 | 12,45 |
| | 42 | 797 | 0,31 |
| | 420 | 659 | 0,25 |
| | 424 | 103 | 0,04 |
| | 425 | 36 | 0,01 |
| | 43 | 37 572 | 14,45 |
| | 430 | 11 014 | 4,23 |
| | 434 | 23 397 | 9,00 |
| | 435 | 3 052 | 1,17 |
| | 438 | 108 | 0,04 |
| | 44 | 462 298 | 177,75 |
| | 440 | 1 083 | 0,42 |
| | 444 | 399 639 | 153,66 |
| | 445 | 59 948 | 23,05 |
| | 448 | 1 628 | 0,63 |
| | 45 | 5 776 | 2,22 |
| | 46 | 2 168 | 0,83 |
| | 5 | 857 557 | 329,72 |
| | 50 | 102 726 | 39,50 |
| | 51 | 125 271 | 48,17 |
| | 52 | 62 530 | 24,04 |
| | 53 | 97 939 | 37,66 |
| | 54 | 419 810 | 161,41 |
| | 55 | 31 270 | 12,02 |
| | 56 | 18 011 | 6,93 |
| | 6 | 1 640 049 | 630,58 |
| | 63 | 342 997 | 131,88 |
| | 638 | 236 638 | 90,99 |
| | 639 | 106 358 | 40,89 |
| | 64 | 62 048 | 23,86 |
| | 65 | 176 973 | 68,04 |
| | 66 | 41 901 | 16,11 |
| | 660 | 1 467 | 0,56 |
| | 661 | 40 435 | 15,55 |
| | 67 | 959 647 | 368,98 |
| | 670 | 5 384 | 2,07 |
| | 671 | 1 793 | 0,69 |
| | 672 | 427 741 | 164,46 |
| | 673 | 6 379 | 2,45 |
| | 674 | 1 460 | 0,56 |
| | 675 | 202 415 | 77,83 |
| | 676 | 141 463 | 54,39 |
| | 677 | 112 270 | 43,17 |
| | 679 | 60 742 | 23,35 |
| | 68 | 56 484 | 21,72 |
| | 680 | 37 444 | 14,40 |

Noch:4. Ist-Einnahmen und Ist-Ausgaben der Gemeinden und Gemeindeverbände
des Landes Brandenburg insgesamt nach Gliederung und Gruppierung

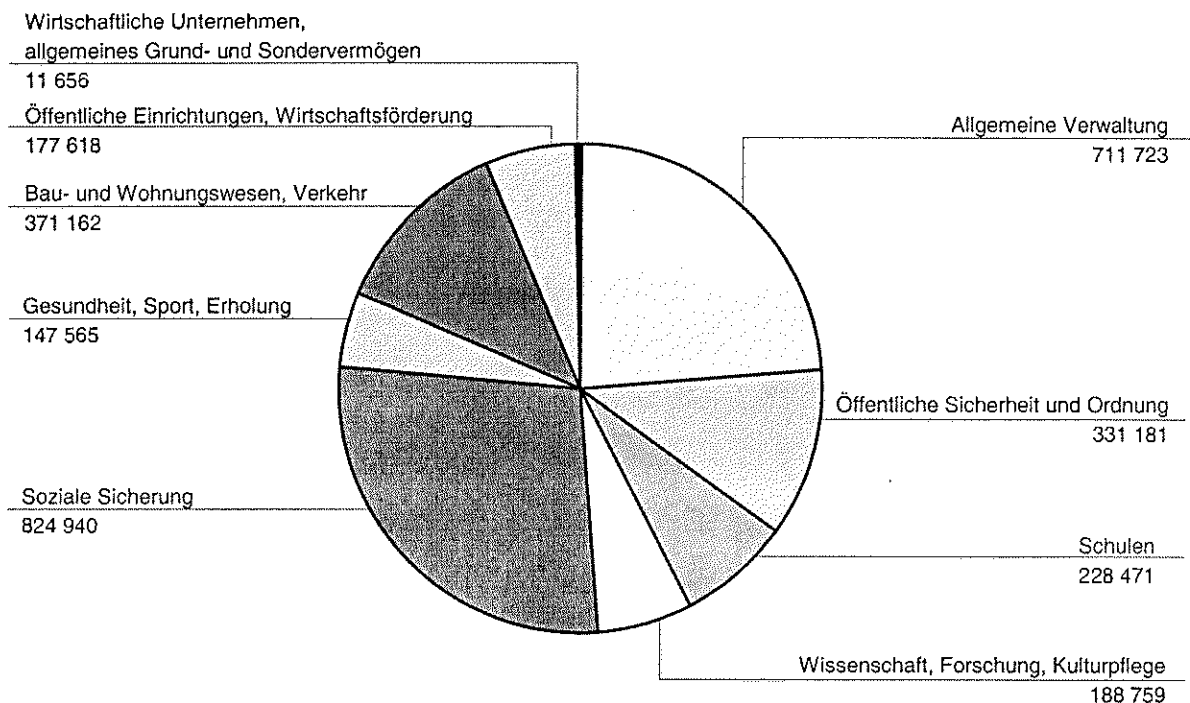
| Glied.-Nr. | Grupp.-Nr. | Betrag in 1000 DM | DM je Einwohner |
|------------|------------|-------------------|-----------------|
| ----- | | | |
| 999 | 685 | 19 040 | 7,32 |
| | 7 | 2 615 570 | 1005,66 |
| | 70 | 298 268 | 114,68 |
| | 71 | 904 857 | 347,91 |
| | 710 | 20 | 0,01 |
| | 711 | 18 619 | 7,16 |
| | 712 | 375 246 | 144,28 |
| | 713 | 54 878 | 21,10 |
| | 714 | 265 | 0,10 |
| | 715 | 316 381 | 121,65 |
| | 716 | 43 549 | 16,74 |
| | 717 | 95 899 | 36,87 |
| | 72 | 932 | 0,36 |
| | 722 | 360 | 0,14 |
| | 723 | 529 | 0,20 |
| | 726 | 43 | 0,02 |
| | 73 | 495 030 | 190,33 |
| | 74 | 602 130 | 231,51 |
| | 76 | 84 031 | 32,31 |
| | 77 | 227 459 | 87,46 |
| | 78 | 2 863 | 1,10 |
| | 8 | 2 633 315 | 1012,49 |
| | 80 | 196 615 | 75,60 |
| | 800 | 74 | 0,03 |
| | 801 | 347 | 0,13 |
| | 802 | 377 | 0,14 |
| | 803 | 4 | 0,00 |
| | 804 | 90 | 0,03 |
| | 808 | 195 722 | 75,25 |
| | 81 | 111 109 | 42,72 |
| | 810 | 111 109 | 42,72 |
| | 82 | 2 779 | 1,07 |
| | 821 | 2 735 | 1,05 |
| | 822 | 44 | 0,02 |
| | 83 | 1 479 282 | 568,77 |
| | 832 | 1 478 792 | 568,58 |
| | 833 | 491 | 0,19 |
| | 84 | 15 446 | 5,94 |
| | 840 | 226 | 0,09 |
| | 841 | 15 020 | 5,78 |
| | 845 | 199 | 0,08 |
| | 86 | 547 672 | 210,58 |
| | 89 | 280 412 | 107,82 |
| | 892 | 280 412 | 107,82 |
| | 899 | 10 739 565 | 4129,27 |
| | 9 | 3 694 357 | 1420,45 |
| | 90 | 127 797 | 49,14 |
| | 91 | 329 390 | 126,65 |
| | 92 | 12 559 | 4,83 |
| | 922 | 24 | 0,01 |
| | 923 | 150 | 0,06 |
| | 925 | 8 217 | 3,16 |
| | 926 | 2 747 | 1,06 |
| | 927 | 1 422 | 0,55 |
| | 93 | 305 368 | 117,41 |
| | 930 | 10 545 | 4,05 |
| | 932 | 141 746 | 54,50 |
| | 935 | 153 078 | 58,86 |
| | 94 | 2 030 749 | 780,81 |
| | 97 | 361 084 | 138,83 |
| | 971 | 9 623 | 3,70 |
| | 972 | 107 | 0,04 |

Noch:4. Ist-Einnahmen und Ist-Ausgaben der Gemeinden und Gemeindeverbände
des Landes Brandenburg insgesamt nach Gliederung und Gruppierung

| Glied.-Nr. | Grupp.-Nr. | Betrag in 1000 DM | DM je Einwohner |
|------------|------------|-------------------|-----------------|
| 999 | 974 | 1 026 | 0,39 |
| | 977 | 152 318 | 58,56 |
| | 978 | 198 010 | 76,13 |
| | 98 | 444 682 | 170,98 |
| | 980 | 96 | 0,04 |
| | 981 | 17 853 | 6,86 |
| | 982 | 234 125 | 90,02 |
| | 983 | 8 665 | 3,33 |
| | 984 | 220 | 0,08 |
| | 985 | 68 592 | 26,37 |
| | 986 | 66 156 | 25,44 |
| | 987 | 48 976 | 18,83 |
| | 99 | 82 727 | 31,81 |
| | 990 | 474 | 0,18 |
| | 991 | 1 143 | 0,44 |
| | 992 | 78 960 | 30,36 |
| | 993 | 408 | 0,16 |
| | 997 | 1 743 | 0,67 |
| | 998 | 3 694 357 | 1420,45 |
| | 999 | 14 433 923 | 5549,72 |

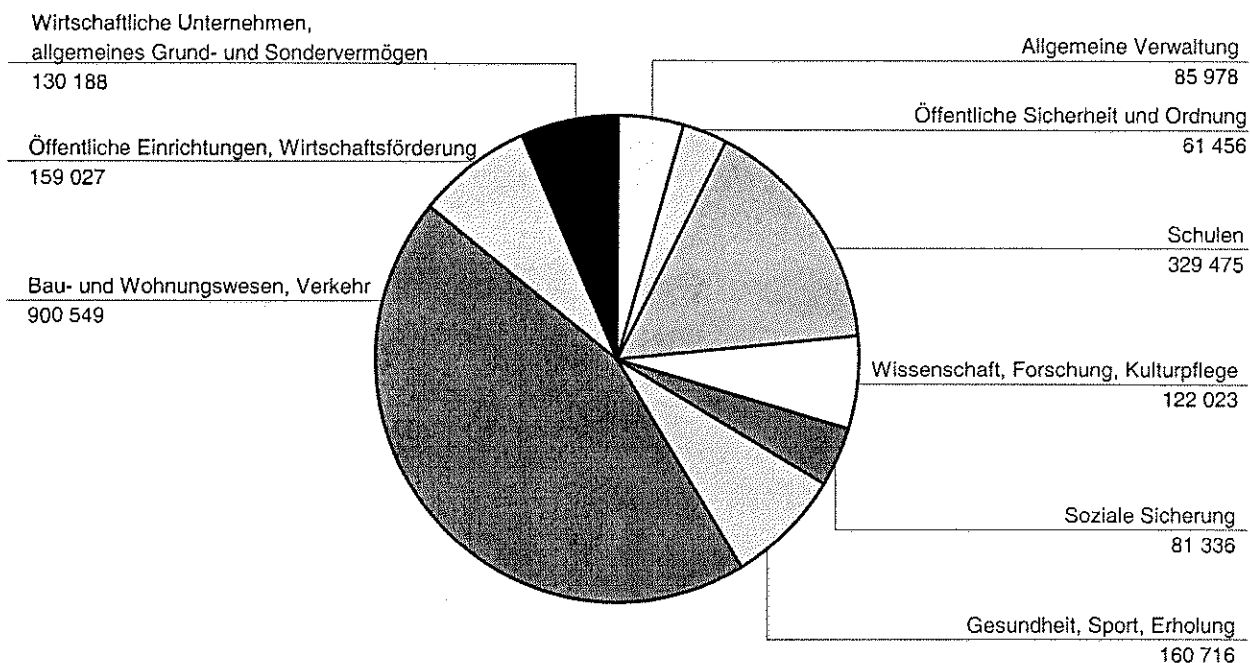
1. Personalausgaben der Gemeinden und Gemeindeverbände nach Aufgabenbereichen

- in 1 000 DM -



2. Ausgaben für Baumaßnahmen der Gemeinden und Gemeindeverbände nach Aufgabenbereichen

- in 1 000 DM -



Veröffentlichungen des Landesbetriebes für Datenverarbeitung und Statistik (Land Brandenburg) im Dezember 2001

Veröffentlichungen können beim Landesbetrieb für Datenverarbeitung und Statistik - Dezernat Öffentlichkeitsarbeit - Postfach 60 10 52, 14410 Potsdam (Dortustraße 46), Fax: (0331) 39 418, E-mail: info@lds.brandenburg.de bezogen werden.
Veröffentlichungen auf elektronischen Datenträgern sind rechts neben dem Verkaufspreis gekennzeichnet (Ⓜ - Disketten, Ⓢ - CD-ROM).

| Kennziffer | Titel | Preis | |
|-----------------------------|---|-------|------|
| | | DM | EUR |
| A I 3 - j/00 | Bevölkerung der kreisfreien Städte und Landkreise nach Alter und Geschlecht 31.12.2000 | 9,00 | 4,50 |
| A I 4 - j/00 | Nichtdeutsche Bevölkerung am 31.12.2000 | 2,50 | 1,25 |
| A III 1- j/00 | Wanderungen 2000 | 4,00 | 2,00 |
| A IV 3 - vj 1/01 | Sterbefälle nach ausgewählten Todesursachen 1. Vierteljahr 2001 | 3,50 | 1,75 |
| A VI 7 - m 10/01 | Arbeitsmarkt Oktober 2001 | 5,00 | 2,50 |
| A VI 12/S - 99 | Sozialversicherungspflichtig beschäftigte Arbeitnehmer am Wohnort und deren Pendlerverhalten nach Gemeinden am 31.12.1999 | 12,00 | 6,00 |
| B VI 6 - j/01 | Strafvollzug 2001 Teil 1: Stichtagsergebnisse 31. März 2001 | 3,50 | 1,75 |
| C II 3 - j/01 | Ernteberichterstattung über Obst 2001 Endgültiges Ergebnis | 3,50 | 1,75 |
| | Milcherzeugung und Milchverwendung | | |
| C III 3 - m 07/01 | - Juli 2001 | 3,00 | 1,50 |
| C III 3 - m 08/01 | - August 2001 | 3,00 | 1,50 |
| C III 6; 7 - vj 3/01 | Leggehennenhaltung, Eierzeugung und Schlachtungen von Geflügel 01.01. bis 30.09.2001 | 2,50 | 1,25 |
| | Verarbeitendes Gewerbe sowie Bergbau und Gewinnung von Steinen und Erden | | |
| E I 1; 3 - m 10/01 | - Betriebsergebnisse und Auftragseingangsindex Oktober 2001 | 7,50 | 3,75 |
| E I 2 - m 10/01 | - Produktionsindex Oktober 2001 | 4,00 | 2,00 |
| F II 1; 2 - m 10/01 | Baugenehmigungen und Baufertigstellungen Oktober 2001 | 5,00 | 2,50 |
| | Straßenverkehrsunfälle | | |
| H I 1 - m 09/01 | - September 2001, Endgültiges Ergebnis | 5,50 | 2,75 |
| H I 1 - m 10/01 | - Oktober 2001, Vorläufige Ergebnisse | 2,50 | 1,25 |
| | Personenverkehr der Straßenverkehrsunternehmen | | |
| H I 4 - vj 2/01 | - 2. Vierteljahr 2001 | 4,00 | 2,00 |
| H I 4 - vj 3/01 | - 3. Vierteljahr 2001 | 4,00 | 2,00 |
| H II 1 - m 10 /01 | Binnenschifffahrt Oktober 2001 | 5,00 | 2,50 |
| K I 5 - 4j/00 | Jugendhilfe 2000 Maßnahmen der Jugendarbeit | 4,00 | 2,00 |
| K I 6 - j/00 | Die Jugendhilfe - Hilfe zur Erziehung außerhalb des Elternhauses 2000 | | |
| | Institutionelle Beratung, Betreuung einzelner junger Menschen, Sozialpädagogische Familienhilfe | 10,50 | 5,25 |
| O II 4 - 5j/98 | Ausgaben privater Haushalte für Nahrungsmittel, Getränke und Tabakwaren 1998 | | |
| | -Einkommens- und Verbrauchsstichprobe- | 5,00 | 2,50 |
| Daten+Konjunktur 10/2001 | Ausgewählte Konjunktur- und Landesdaten für das Land Brandenburg in Bild und Zahl | — | — |