

Statistische Berichte

Landesbetrieb für
Datenverarbeitung
und Statistik
Land Brandenburg

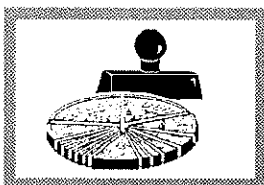


L II 3 – j / 99

Ausgaben und Einnahmen der Gemeinden und Gemeindeverbände des Landes Brandenburg

1999

Ergebnisse nach der Jahresrechnung



Finanzen und
Steuern

Erarbeitet:

Landesbetrieb für Datenverarbeitung und Statistik
Dezernat Finanzen, Personal, Kommunalen Finanzausgleich

Herausgeber:

Landesbetrieb für Datenverarbeitung und Statistik
Dezernat Öffentlichkeitsarbeit
Postfach 60 10 52, 14410 Potsdam

Dortustraße 46, 14467 Potsdam

Telefon: (0331) 39 403 - 405

Fax: (0331) 39 418

Internet: <http://www.brandenburg.de/lds/>

E-Mail: Info@lds.brandenburg.de

Erschienen im Mai 2001

Preis: 24,00 DM

© Landesbetrieb für Datenverarbeitung und Statistik, Potsdam, 2001

Für nichtgewerbliche Zwecke sind Vervielfältigung und unentgeltliche Verbreitung, auch auszugsweise, mit Quellenangabe gestattet. Die Verbreitung, auch auszugsweise, über elektronische Systeme/Datenträger bedarf der vorherigen Zustimmung. Alle übrigen Rechte bleiben vorbehalten.

Inhalt

Seite

Allgemeine und methodische Erläuterungen

1. Vorbemerkungen	5
2. Rechtsgrundlage.....	5
3. Finanzstatistische Begriffe	6
4. Gliederungs- und Gruppierungsplan für die Haushalte der Gemeinden und Gemeindeverbände	
4.1. Gliederungsplan für die Haushalte der Gemeinden und Gemeindeverbände	8
4.2. Gruppierungsplan für die Haushalte der Gemeinden und Gemeindeverbände.....	14
5. Zuordnungsschlüssel zu den Ausgabe- und Einnahmearten der Tabellen 1 bis 3	
5.1. Zuordnungsschlüssel für die Tabelle 1	24
5.2. Zuordnungsschlüssel für die Tabelle 2	26
5.3. Zuordnungsschlüssel für die Tabelle 3	28
6. Körperschaften und Einwohner nach Größenklassen	31

Tabellenteil

1. Ausgaben und Einnahmen der Gemeinden und Gemeindeverbände 1998 und 1999 nach Arten - Gesamtübersicht	33
2. Gesamtwirtschaftliche Darstellung der Ausgaben und Einnahmen der Gemeinden und Gemeindeverbände nach Körperschaften und Größenklassen.....	34
3. Finanzwirtschaftliche Darstellung der Ausgaben und Einnahmen der Gemeinden und Gemeindeverbände nach Aufgabenbereichen	38
4. Ist-Einnahmen und Ist-Ausgaben der Gemeinden und Gemeindeverbände des Landes Brandenburg insgesamt nach Gliederung und Gruppierung.....	42

Grafiken

1. Personalausgaben der Gemeinden und Gemeindeverbände nach Aufgaben- bereichen	219
2. Ausgaben für Baumaßnahmen der Gemeinden und Gemeindeverbände nach Aufgabenbereichen	219

Zeichenerklärung (nach DIN 55 301)

- 0 weniger als die Hälfte von 1 in der letzten besetzten Stelle, jedoch mehr als nichts
- nichts vorhanden (genau Null)

Anmerkung

Abweichungen in den Summen erklären sich aus den Rundungen der Einzelwerte.

Allgemeine und methodische Erläuterungen

1. Vorbemerkungen

Der vorliegende Bericht enthält die statistisch aufbereiteten Ergebnisse der Jahresrechnungsstatistik der Gemeinden und Gemeindeverbände für das Rechnungsjahr 1999.

Die Darstellung erstreckt sich auf die rechnungsmäßigen jährlichen Ist-Ausgaben und Ist-Einnahmen in der Gliederung nach Einnahme- und Ausgabearten sowie nach Aufgabenbereichen entsprechend der kommunalen Haushaltssystematik.

Der Zuordnung zu den Gemeindegrößenklassen und den Relativberechnungen (DM je Einwohner) liegt die fortgeschriebene Bevölkerung vom 30.06.1999 zu Grunde.

Die Anzahl der in diesem Bericht berücksichtigten Gebietskörperschaften entspricht dem Gebietsstand vom 01.01.2000.

2. Rechtsgrundlage

Die Rechtsgrundlage für die Durchführung der Jahresrechnungsstatistik 1999 der Gemeinden und Gemeindeverbände bildete das Gesetz über die Statistiken der öffentlichen Finanzen und des Personals im öffentlichen Dienst (Finanz- und Personalstatistikgesetz - FPStatG) vom 21. Dezember 1992 (BGBl. I S. 2119), geändert durch Artikel 12 Abs. 36 des Gesetzes vom 14. September 1994 (BGBl. I S. 2325).

3. Finanzstatistische Begriffe

Gesamtwirtschaftliche Darstellung

Ausgaben / Einnahmen der laufenden Rechnung

Summe aller Ausgaben und Einnahmen, die im Rahmen des Verwaltungsvollzugs sowie des Betriebs von Einrichtungen meistens regelmäßig anfallen und nicht vermögenswirksam sind (z.B. Personalausgaben, laufender Sachaufwand, Zinsausgaben und -einnahmen, Zuweisungen und Zuschüsse für laufende Zwecke, Gebühreneinnahmen, Steuern), bereinigt um Zahlungen von gleicher Ebene. Sie enthält nicht die haushaltstechnischen Verrechnungen und die besonderen Finanzierungsvorgänge.

Ausgaben / Einnahmen der Kapitalrechnung

Summe aller Ausgaben und Einnahmen, die eine Vermögensveränderung herbeiführen oder der Finanzierung von Investitionen anderer Träger dienen und keine besonderen Finanzierungsvorgänge darstellen (z.B. Baumaßnahmen, Erwerb und Veräußerung von Sachvermögen, Zuweisungen und Zuschüsse für Investitionen, sonstige Vermögensübertragungen, Darlehensgewährungen und -rückflüsse), bereinigt um Zahlungen von gleicher Ebene. Sie enthält nicht die haushaltstechnischen Verrechnungen.

Bereinigte Ausgaben / Einnahmen

Ausgaben/Einnahmen nach Abzug haushaltstechnischer Verrechnungen sowie der von gleicher Ebene empfangenen Zahlungen. Sie sagen aus, welche Ausgaben zur Aufgabenerfüllung erforderlich waren und welche Einnahmen zu deren Deckung bereitstanden. Die Einbeziehung der besonderen Finanzierungsvorgänge hängt von der Form der statistischen Darstellung ab.

Haushaltstechnische Verrechnungen

Zu den haushaltstechnischen Verrechnungen zählen:

- Innere Verrechnungen (Erstattungen von Ausgaben des Verwaltungshaushalts zwischen Aufgabenbereichen, Zinsen für innere Darlehen)
- Zuführungen zwischen den Teilhaushalten
- Kalkulatorische Kosten (Abschreibungen, Verzinsung des Anlagekapitals und Einnahmegegebuchung)

Sie beinhalten haushaltsinterne Verrechnungen, die für die finanzstatistische Darstellung zur Vermeidung von Doppelzählungen eliminiert werden.

Besondere Finanzierungsvorgänge

Unter den besonderen Finanzierungsvorgängen sind die den Gesamthaushalt einer Körperschaft ausgleichenden periodenübergreifenden Finanztransaktionen zusammengefasst:

Ausgaben

- Schuldentilgung am Kreditmarkt
 - an die Sozialversicherung
 - an öffentliche Unternehmen
 - an sonstigen inländischen Kreditmarkt
- Rückzahlung innerer Darlehen
- Zuführung an Rücklagen
- Deckung von Vorjahresfehlbeträgen

Einnahmen

- Schuldenaufnahme am Kreditmarkt
 - bei der Sozialversicherung
- Aufnahme innerer Darlehen
- Entnahmen aus Rücklagen

Finanzwirtschaftliche Darstellung

Unmittelbare Ausgaben

Die im Zuge der Aufgabenerfüllung getätigten Ausgaben ohne Zahlungen an den öffentlichen Bereich (Personalausgaben, laufender Sachaufwand, Zinsen, Sachinvestitionen, laufende und vermögenswirksame Zahlungen an andere Bereiche).

Unmittelbare Einnahmen

Die bei dem jeweiligen Aufgabengebiet vereinnahmten Beträge ohne Zahlungen vom öffentlichen Bereich (Steuern, steuerähnliche Einnahmen, Gebühren, zweckgebundene Abgaben, Einnahmen aus wirtschaftlicher Tätigkeit, Zinseinnahmen, Einnahmen aus der Veräußerung von Vermögen, Beiträge und ähnliche Entgelte, Zahlungen von anderen Bereichen).

Nettoausgaben / -einnahmen

Bereinigte Ausgaben / Einnahmen abzüglich der von anderen Ebenen empfangenen Zahlungen. Sie geben an, wie hoch die eigene Belastung bzw. das eigene Mittelaufkommen bei der Aufgabenerfüllung war.

4. Gliederungs- und Gruppierungsplan für die Haushalte der Gemeinden und Gemeindeverbände

4.1. Gliederungsplan für die Haushalte der Gemeinden und Gemeindeverbände

Bezeichnung der Einzelpläne

0 Allgemeine Verwaltung

1 Öffentliche Sicherheit und Ordnung

2 Schulen

3 Wissenschaft, Forschung, Kulturpflege

4 Soziale Sicherung

5 Gesundheit, Sport, Erholung

6 Bau- und Wohnungswesen, Verkehr

7 Öffentliche Einrichtungen, Wirtschaftsförderung

8 Wirtschaftliche Unternehmen, allgemeines Grund- und Sondervermögen

9 Allgemeine Finanzwirtschaft

Einzelplan	Abschnitt	Unterab- schnitt	Bezeichnung
0			Allgemeine Verwaltung
	00		Gemeindeorgane
	01		Rechnungsprüfung
	02		Hauptverwaltung
	03		Finanzverwaltung
	05		Besondere Dienststellen der allgemeinen Verwaltung
	06		Einrichtungen für die gesamte Verwaltung
	08		Einrichtungen für Verwaltungsangehörige
1			Öffentliche Sicherheit und Ordnung
	10		(Polizei)
	11		Öffentliche Ordnung
	12		Umweltschutz
	13		Brandschutz
	14		Katastrophenschutz
	16		Rettungsdienst

Noch: 4.1. Gliederungsplan für die Haushalte der Gemeinden und Gemeindeverbände

Einzelplan	Abschnitt	Unterab-schnitt	Bezeichnung
2			Schulen
	20		Schulverwaltung
	21		Grundschulen
	22		Realschulen
	23		Gymnasien
	24		Berufsschulen/Oberstufenzentren
	25		Fachschulen
	26		Fachoberschulen
	27		Sonderschulen
	28		Gesamtschulen
	29		Sonstiges Schulwesen
		290	Schülerbeförderung
		292	Übrige schulische Aufgaben
3			Wissenschaft, Forschung, Kulturpflege
	30		Verwaltung kultureller Angelegenheiten
	31		Wissenschaft und Forschung
		310	Wissenschaftliche Museen und Sammlungen
		311	Wissenschaftliche Bibliotheken
		312	Sonstige Wissenschaft und Forschung
	32		Museen, Sammlungen, Ausstellungen
	33		Theater, Konzerte, Musikpflege
	34		Sonstige Kunstpflege
	35		Volksbildung
		350	Volkshochschulen
		352	Öffentliche Büchereien
		355	Sonstige Volksbildung
	36		Heimatpflege
	37		Kirchen

Noch: 4.1. Gliederungsplan für die Haushalte der Gemeinden und Gemeindeverbände

Einzelplan	Abschnitt	Unterab- schnitt	Bezeichnung
4			Soziale Sicherung
	40		Verwaltung der sozialen Angelegenheiten
		400	Allgemeine Sozialverwaltung (ohne Verwaltung der Jugendhilfe, Lastenausgleichsverwaltung und Versicherungsamt)
		407	Verwaltung der Jugendhilfe
		408	Versicherungsamt
		409	Lastenausgleichsverwaltung
	41		Sozialhilfe nach dem Bundessozialhilfegesetz
		410	Hilfe zum Lebensunterhalt
		411	Hilfe zur Pflege
		412	Eingliederungshilfe für Behinderte
		413	Krankenhilfe; Hilfe bei Schwangerschaft oder bei Sterilisation; Hilfe zur Familienplanung
		414	Sonstige Hilfen in besonderen Lebenslagen
	42		Durchführung des Asylbewerberleistungsgesetzes
		420	Leistungen in besonderen Fällen (§ 2 AsylbLG)
		421	Grundleistungen (§3 AsylbLG)
		422	Leistungen bei Krankheit, Schwangerschaft und Geburt (§ 4 AsylbLG)
		423	Arbeitsgelegenheiten (§ 5 Abs. 2 AsylbLG)
		424	Sonstige Leistungen (§ 6 AsylbLG)
	43		Soziale Einrichtungen (ohne Einrichtungen der Jugendpflege)
		431	Soziale Einrichtungen für Ältere (ohne Pflegeeinrichtungen)
		432	Soziale Einrichtungen für pflegebedürftige ältere Menschen
		433	Soziale Einrichtungen für Behinderte
		435	Soziale Einrichtungen für Wohnungslose
		436	Soziale Einrichtungen für Ausländer und Aus-siedler
		439	Andere soziale Einrichtungen
	44		Kriegsopferfürsorge u. ähnliche Maßnahmen
	45		Jugendhilfe nach dem KJHG
		451	Jugendarbeit
		452	Jugendsozialarbeit, Erzieherischer Kinder- und Jugendschutz
		453	Förderung der Erziehung in der Familie
		454	Förderung von Kindern in Tageseinrichtungen und in Tagespflege
		455	Hilfe zur Erziehung
		456	Hilfe für junge Volljährige/Inobhutnahme

Noch: 4.1. Gliederungsplan für die Haushalte der Gemeinden und Gemeindeverbände

Einzelplan	Abschnitt	Unterab- schnitt	Bezeichnung
		457	Adoptionsvermittlung, Beistandschaft, Amtspflegeschaft und -vormundschaft, Gerichtshilfen
		458	Übrige Hilfen
	46		Einrichtungen der Jugendhilfe
		460	Einrichtungen der Jugendarbeit
		461	Jugendwohnheime, Schülerheime, Wohnheime für Auszubildende
		462	Einrichtungen der Familienförderung
		463	Einrichtungen für werdende Mütter und Mütter oder Väter mit Kind(ern)
		464	Tageseinrichtungen für Kinder
		465	Erziehungs-, Jugend- und Familienberatungs- stellen
		466	Einrichtungen für Hilfe zur Erziehung und Hilfe für junge Volljährige sowie für die Inob- hutnahme
		467	Einrichtungen der Mitarbeiterfortbildung
		468	Sonstige Einrichtungen
	47		Förderung von anderen Trägern der Wohl- fahrtpflege
		470	Förderung der Wohlfahrtpflege
	48		Weitere soziale Bereiche
		486	Vollzug des Betreuungsgesetzes
		487	Hilfe für Heimkehrer und politische Häftlinge
	49		Sonstige soziale Angelegenheiten

Noch: 4.1. Gliederungsplan für die Haushalte der Gemeinden und Gemeindeverbände

Einzelplan	Abschnitt	Unterab- schnitt	Bezeichnung
5			Gesundheit, Sport, Erholung
	50		Gesundheitsverwaltung
	51		Krankenhäuser
	54		Sonstige Einrichtungen und Maßnahmen der Gesundheitspflege
	55		Förderung des Sports
	56		Eigene Sportstätten
	57		Badeanstalten
	58		Park- und Gartenanlagen
	59		Sonstige Erholungseinrichtungen
6			Bau- und Wohnungswesen, Verkehr
	60		Bauverwaltung
	61		Städteplanung, Vermessung, Bauordnung
	62		Wohnungsbauförderung (Wohnungsfürsorge)
	63		Gemeindestraßen
	65		Kreisstraßen
	66		Bundes- und Landesstraßen
		660	Bundesstraßen
		665	Landesstraßen
	67		Straßenbeleuchtung und -reinigung
		670	Straßenbeleuchtung
		675	Straßenreinigung
	68		Parkeinrichtungen
	69		Wasserläufe, Wasserbau
7			Öffentliche Einrichtungen, Wirtschafts- förderung
	70		Abwasserbeseitigung
	72		Abfallbeseitigung
	73		Märkte
	74		Schlacht- und Viehhöfe
	75		Bestattungswesen
	76		Sonstige öffentliche Einrichtungen
	77		Hilfsbetriebe der Verwaltung
	78		Förderung der Land- und Forstwirtschaft
	79		Fremdenverkehr, sonstige Förderung von Wirtschaft und Verkehr

Noch: 4.1. Gliederungsplan für die Haushalte der Gemeinden und Gemeindeverbände

Einzelplan	Abschnitt	Unterab- schnitt	Bezeichnung
8			Wirtschaftliche Unternehmen, allgemeines Grund- und Sondervermögen
	80		Verwaltung der wirtschaftlichen Unternehmen
	81		Versorgungsunternehmen
		810	Elektrizitätsversorgung
		813	Gasversorgung
		815	Wasserversorgung
		816	Fernwärmeversorgung
		817	Kombinierte Versorgungsunternehmen
	82		Verkehrsunternehmen
	83		Kombinierte Versorgungs- und Verkehrs- unternehmen
	84		Unternehmen der Wirtschaftsförderung
	85		Land- und forstwirtschaftliche Unternehmen
	86		Kur- und Badebetriebe
	87		Sonstige wirtschaftliche Unternehmen
	88		Allgemeines Grundvermögen
	89		Allgemeines Sondervermögen
9			Allgemeine Finanzwirtschaft
	90		Steuern, allgemeine Zuweisungen und allgemeine Umlagen
	91		Sonstige allgemeine Finanzwirtschaft
	92		Abwicklung der Vorjahre
		999	Summe der Einzelpläne 0 - 9

4.2. Gruppierungsplan für die Haushalte der Gemeinden und Gemeindeverbände

Bezeichnung der Hauptgruppen

Einnahmen

Ausgaben

- 0 Steuern, allgemeine Zuweisungen
- 1 Einnahmen aus Verwaltung und Betrieb
- 2 Sonstige Finanzeinnahmen
- 3 Einnahmen des Vermögenshaushalts

- 4 Personalausgaben
- 5/6 Sächlicher Verwaltungs- und Betriebsaufwand
- 7 Zuweisungen und Zuschüsse (nicht für Investitionen)
- 8 Sonstige Finanzausgaben
- 9 Ausgaben des Vermögenshaushalts

Hauptgruppe	Gruppe	Untergruppe	Bezeichnung
0			Steuern, allgemeine Zuweisungen
	00		Realsteuern
		000	Grundsteuer A
		001	Grundsteuer B
		003	Gewerbsteuer
	01		Gemeindeanteil an Gemeinschaftssteuern
		010	Gemeindeanteil an der Einkommensteuer
		012	Gemeindeanteil an der Umsatzsteuer
	02		Andere Steuern
		020	Vergnügungssteuer für die Vorführung von Bildstreifen
		021	Sonstige Vergnügungssteuer
		022	Hundesteuer
		023	Getränkesteuer
		025	Schankerlaubnissteuer
		026	Jagd- und Fischereisteuer
		027	Zweitwohnungssteuer
		028	Verpackungssteuer
		029	Sonstige Steuern
	03		Steuerähnliche Einnahmen
		030	Fremdenverkehrsabgabe
		031	Abgaben von Spielbanken
		032	Sonstige steuerähnliche Einnahmen
	04		Schlüsselzuweisungen
		041	vom Land
	05		Bedarfszuweisungen
		051	vom Land
		052	von Gemeinden/Gemeindeverbänden
	06		Sonstige allgemeine Zuweisungen
		060	vom Bund
		061	vom Land
		062	von Gemeinden/Gemeindeverbänden
	07		Allgemeine Umlagen
		072	von Gemeinden/Gemeindeverbänden

Noch: 4.2. Gruppierungsplan für die Haushalte der Gemeinden und Gemeindeverbände

Hauptgruppe	Gruppe	Untergruppe	Bezeichnung
1			Einnahmen aus Verwaltung und Betrieb
	10		Verwaltungsgebühren
	11		Benutzungsgebühren und ähnliche Entgelte
	12		Zweckgebundene Abgaben
	13		Einnahmen aus Verkauf
	14		Mieten und Pachten
	15		Sonstige Verwaltungs- und Betriebseinnahmen
		150	Sonstige Verwaltungs- und Betriebseinnahmen (soweit nicht in UGr. 157 - 159)
		157	Vermischte Einnahmen
		158	Verrechnungseinnahmen des Verwaltungs- haushalts
		159	Mehrwertsteuer
	16		Erstattungen von Ausgaben des Verwaltungs- haushalts
		160	vom Bund
		161	vom Land
		162	von Gemeinden/Gemeindeverbänden
		163	von Zweckverbänden und dgl.
		164	vom sonstigen öffentlichen Bereich
		165	von öffentlichen wirtschaftlichen Unternehmen
		166	von privaten Unternehmen
		167	von übrigen Bereichen
		169	Innere Verrechnungen
	17		Zuweisungen und Zuschüsse für laufende Zwecke
		170	vom Bund
		171	vom Land
		172	von Gemeinden/Gemeindeverbänden
		173	von Zweckverbänden und dgl.
		174	vom sonstigen öffentlichen Bereich
		175	von öffentlichen wirtschaftlichen Unternehmen
		176	von privaten Unternehmen
		177	von übrigen Bereichen

Noch: 4.2. Gruppierungsplan für die Haushalte der Gemeinden und Gemeindeverbände

Hauptgruppe	Gruppe	Untergruppe	Bezeichnung
2			Sonstige Finanzeinnahmen
	20		Zinseinnahmen
		200	vom Bund
		201	vom Land
		202	von Gemeinden/Gemeindeverbänden
		203	von Zweckverbänden und dgl.
		204	vom sonstigen öffentlichen Bereich
		205	von öffentlichen wirtschaftlichen Unternehmen
		206	von privaten Unternehmen
		207	von übrigen Bereichen
		209	aus inneren Darlehen
	21		Gewinnanteile von wirtschaftlichen Unternehmen und aus Beteiligungen
	22		Konzessionsabgaben
	23		Schuldendiensthilfen
		230	vom Bund
		231	vom Land
		232	von Gemeinden/Gemeindeverbänden
		233	von Zweckverbänden und dgl.
		234	vom sonstigen öffentlichen Bereich
		235	von öffentlichen wirtschaftlichen Unternehmen
		236	von privaten Unternehmen
		237	von übrigen Bereichen
	24		Ersatz von sozialen Leistungen außerhalb von Einrichtungen
		241	Kostenbeiträge und Aufwendungsersatz; Kostenersatz
		243	Übergeleitete Unterhaltsansprüche gegen bürgerlich-rechtliche Unterhaltsverpflichtete
		245	Leistungen von Sozialleistungsträgern
		247	Sonstige Ersatzleistungen
		249	Rückzahlung gewährter Hilfen (Tilgung und Zinsen von Darlehen)
	25		Ersatz von sozialen Leistungen in Einrichtungen
		251	Kostenbeiträge und Aufwendungsersatz; Kostenersatz
		253	Übergeleitete Unterhaltsansprüche gegen bürgerlich-rechtliche Unterhaltsverpflichtete
		255	Leistungen von Sozialleistungsträgern
		257	Sonstige Ersatzleistungen
		259	Rückzahlung gewährter Hilfen (Tilgung und Zinsen von Darlehen)
	26		Weitere Finanzeinnahmen
		260	Bußgelder u.ä.
		261	Säumniszuschläge u.ä.

Noch: 4.2. Gruppierungsplan für die Haushalte der Gemeinden und Gemeindeverbände

Hauptgruppe	Gruppe	Untergruppe	Bezeichnung
		262	Einnahmen aus der Inanspruchnahme von Bürgschaften u. ä.
		263	Fehlbelegungsabgabe
		265	Verzinsung von Steuernachforderungen und Erstattungen
		268	Sonstige
	27		Kalkulatorische Einnahmen
		270	Abschreibungen
		275	Verzinsung des Anlagekapitals
	28		Zuführung vom Vermögenshaushalt
		299	Summe der Einnahmen des Verwaltungshaushalts

Noch: 4.2. Gruppierungsplan für die Haushalte der Gemeinden und Gemeindeverbände

Hauptgruppe	Gruppe	Untergruppe	Bezeichnung
3			Einnahmen des Vermögenshaushalts
	30		Zuführung vom Verwaltungshaushalt
	31		Entnahmen aus Rücklagen
	32		Rückflüsse von Darlehen
		320	vom Bund
		321	vom Land
		322	von Gemeinden/Gemeindeverbänden
		323	von Zweckverbänden und dgl.
		324	vom sonstigen öffentlichen Bereich
		325	von öffentlichen wirtschaftlichen Unternehmen
		326	von privaten Unternehmen
		327	von übrigen Bereichen
	33		Einnahmen aus der Veräußerung von Beteiligungen und Rückflüsse von Kapitaleinlagen
	34		Einnahmen aus der Veräußerung von Sachen des Anlagevermögens
		340	Einnahmen aus der Veräußerung von Grundstücken
		345	Einnahmen aus der Veräußerung von beweglichen Sachen
		347	Einnahmen aus der Abwicklung von Baumaßnahmen
	35		Beiträge und ähnliche Entgelte
	36		Zuweisungen und Zuschüsse für Investitionen und Investitionsfördermaßnahmen
		360	vom Bund
		361	vom Land
		362	von Gemeinden/Gemeindeverbänden
		363	von Zweckverbänden und dgl.
		364	vom sonstigen öffentlichen Bereich
		365	von öffentlichen wirtschaftlichen Unternehmen
		366	von privaten Unternehmen
		367	von übrigen Bereichen
	37		Einnahmen aus Krediten und inneren Darlehen
		370	vom Bund
		371	vom Land
		372	von Gemeinden/Gemeindeverbänden
		373	von Zweckverbänden und dgl.
		374	vom sonstigen öffentlichen Bereich
		377	vom Kreditmarkt (ohne Umschuldung)
		378	vom Kreditmarkt (für Umschuldung)
		379	Aufnahme innerer Darlehen
		398	Summe der Einnahmen des Vermögenshaushalts
		399	Summe der Einnahmen des Gesamthaushalts

Noch: 4.2. Gruppierungsplan für die Haushalte der Gemeinden und Gemeindeverbände

Hauptgruppe	Gruppe	Untergruppe	Bezeichnung
4			Personalausgaben
	40		Aufwendungen für ehrenamtliche Tätigkeit
	41		Dienstbezüge und dgl.
		410	Beamte
		414	Angestellte
		415	Arbeiter
		416	Beschäftigungsentgelte u. dgl.
	42		Versorgungsbezüge und dgl.
		420	Beamte
		424	Angestellte
		425	Arbeiter
		428	Sonstige
	43		Beiträge zu Versorgungskassen
		430	Beamte
		434	Angestellte
		435	Arbeiter
		438	Sonstige
	44		Beiträge zur gesetzlichen Sozialversicherung
		440	Beamte
		444	Angestellte
		445	Arbeiter
		448	Sonstige
	45		Beihilfen, Unterstützungen u. dgl.
	46		Personal - Nebenausgaben

Noch: 4.2. Gruppierungsplan für die Haushalte der Gemeinden und Gemeindeverbände

Hauptgruppe	Gruppe	Untergruppe	Bezeichnung
5 / 6			Sächlicher Verwaltungs- und Betriebsaufwand
	50		Unterhaltung der Grundstücke und baulichen Anlagen
	51		Unterhaltung des sonstigen unbeweglichen Vermögens
	52		Geräte, Ausstattungs- und Ausrüstungsgegenstände
	53		Mieten und Pachten
	54		Bewirtschaftung der Grundstücke, baulichen Anlagen usw.
	55		Haltung von Fahrzeugen
	56		Besondere Aufwendungen für Bedienstete
	63		Weitere Verwaltungs- und Betriebsausgaben
		638	Weitere Verwaltungs- und Betriebsausgaben (Gr. - Nr. 57 bis 638)
		639	Schülerbeförderungskosten
	64		Steuern, Versicherungen, Schadensfälle
	65		Geschäftsausgaben
	66		Weitere allgemeine sächliche Ausgaben
		660	Verfügungsmittel
		661	Sonstige
	67		Erstattungen von Ausgaben des Verwaltungshaushalts
		670	an Bund
		671	an Land
		672	an Gemeinden/Gemeindeverbände
		673	an Zweckverbände u. dgl.
		674	an sonstigen öffentlichen Bereich
		675	an öffentliche wirtschaftliche Unternehmen
		676	an private Unternehmen
		677	an übrige Bereiche
		679	Innere Verrechnungen
	68		Kalkulatorische Kosten
		680	Abschreibungen
		685	Verzinsung des Anlagekapitals

Noch: 4.2. Gruppierungsplan für die Haushalte der Gemeinden und Gemeindeverbände

Hauptgruppe	Gruppe	Untergruppe	Bezeichnung
7			Zuweisungen und Zuschüsse (nicht für Investitionen)
	70		Zuschüsse für laufende Zwecke an soziale oder ähnliche Einrichtungen
	71		Zuweisungen und sonstige Zuschüsse für laufende Zwecke
		710	an Bund
		711	an Land
		712	an Gemeinden/Gemeindeverbände
		713	an Zweckverbände und dgl.
		714	an sonstigen öffentlichen Bereich
		715	an öffentliche wirtschaftliche Unternehmen
		716	an private Unternehmen
		717	an übrige Bereiche
	72		Schuldendiensthilfen
		720	an Bund
		721	an Land
		722	an Gemeinden/Gemeindeverbände
		723	an Zweckverbände u. dgl.
		724	an sonstigen öffentlichen Bereich
		725	an öffentliche wirtschaftliche Unternehmen
		726	an private Unternehmen
		727	an übrige Bereiche
	73		Leistungen der Sozialhilfe und nach dem Asylbewerberleistungsgesetz an natürliche Personen außerhalb von Einrichtungen
	74		Leistungen der Sozialhilfe und nach dem Asylbewerberleistungsgesetz an natürliche Personen in Einrichtungen
	75		Leistungen an Kriegsoffer und ähnliche Berechtigte
	76		Leistungen der Jugendhilfe außerhalb von Einrichtungen
	77		Leistungen der Jugendhilfe in Einrichtungen
	78		Sonstige soziale Leistungen

Noch: 4.2. Gruppierungsplan für die Haushalte der Gemeinden und Gemeindeverbände

Hauptgruppe	Gruppe	Untergruppe	Bezeichnung
8			Sonstige Finanzausgaben
	80		Zinsausgaben
		800	an Bund
		801	an Land
		802	an Gemeinden/Gemeindeverbände
		803	an Zweckverbände u. dgl.
		804	an sonstigen öffentlichen Bereich
		808	an Kreditmarkt
		809	für innere Darlehen
	81		Steuerbeteiligungen
		810	Gewerbesteuerumlage
	82		Allgemeine Zuweisungen
		821	an Land
		822	an Gemeinden/Gemeindeverbände
		823	an Zweckverbände u. dgl.
		824	an sonstigen öffentlichen Bereich
	83		Allgemeine Umlagen
		831	an Land
		832	an Gemeinden/Gemeindeverbände
		833	an Zweckverbände u. dgl.
	84		Weitere Finanzausgaben
		840	Inanspruchnahme aus Gewährleistungen
		841	Kapitalertragsteuer und Sonstige
		845	Prozess- und Aussetzungszinsen
	86		Zuführung zum Vermögenshaushalt
	89		Abwicklung der Vorjahre
		892	Deckung von Soll-Fehlbeträgen des Verwaltungshaushalts
		899	Summe der Ausgaben des Verwaltungshaushalts

Noch: 4.2. Gruppierungsplan für die Haushalte der Gemeinden und Gemeindeverbände

Hauptgruppe	Gruppe	Untergruppe	Bezeichnung
9			Ausgaben des Vermögenshaushalts
	90		Zuführung zum Verwaltungshaushalt
	91		Zuführungen an Rücklagen
	92		Gewährung von Darlehen
		920	an Bund
		921	an Land
		922	an Gemeinden/Gemeindeverbände
		923	an Zweckverbände u. dgl.
		924	an sonstigen öffentlichen Bereich
		925	an öffentliche wirtschaftliche Unternehmen
		926	an private Unternehmen
		927	an übrige Bereiche
	93		Vermögenserwerb
		930	Erwerb von Beteiligungen, Kapitaleinlagen
		932	Erwerb von Grundstücken
		935	Erwerb von beweglichen Sachen des Anlagevermögens
	94		Baumaßnahmen (Summe Grupp.-Nrn. 94-96)
	97		Tilgung von Krediten, Rückzahlung von inneren Darlehen
		970	an Bund
		971	an Land
		972	an Gemeinden/Gemeindeverbände
		973	an Zweckverbände u. dgl.
		974	an sonstigen öffentlichen Bereich
		977	an Kreditmarkt, ordentliche Tilgung
		978	an Kreditmarkt, außerordentliche Tilgung, Umschuldung
		979	Rückzahlung von inneren Darlehen
	98		Zuweisungen und Zuschüsse für Investitionen
		980	an Bund
		981	an Land
		982	an Gemeinden/Gemeindeverbände
		983	an Zweckverbände u. dgl.
		984	an sonstigen öffentlichen Bereich
		985	an öffentliche wirtschaftliche Unternehmen
		986	an private Unternehmen
		987	an übrige Bereiche
	99		Sonstiges
		990	Kreditbeschaffungskosten
		991	Ablösung von Dauerlasten
		992	Deckung von Soll-Fehlbeträgen des Vermögenshaushalts
		993	Zuwendungskosten für Landeszuweisungen
		997	Abführungen an den Erblastentilgungsfonds
		998	Summe der Ausgaben des Vermögenshaushalts
		999	Summe der Ausgaben des Gesamthaushalts

5. Zuordnungsschlüssel zu den Ausgabe- und Einnahmearten der Tabellen 1 bis 3

5.1. Zuordnungsschlüssel für die Tabelle 1

Zeilen-Nr.	Ausgabe- / Einnahmeart	Gruppierungs-/(Zeilen-) Nummer
1	Personalausgaben	4
2	Laufender Sachaufwand	50 - 66, 675 - 677, 84
3	Soziale Leistungen	73 - 78
4	Zinsausgaben	800 - 808
5	Sonstige Ausgaben der laufenden Rechnung	670 - 674, 70, 710 - 717, 720 - 727, 82, 83
6	./. Zahlungen von Gemeinden / GV	052, 062, 072, 162, 172, 202, 232
7	Ausgaben der laufenden Rechnung	(1 - 5 ./ 6)
8	Sachinvestitionen	932, 935, 94
9	Baumaßnahmen	94
10	Schuldentilgung bei Verwaltungen	970 - 973
11	Sonstige Ausgaben der Kapitalrechnung	92, 930, 98, 990, 991, 993, 997
12	./. Zahlungen von Gemeinden / GV	322, 362, 372
13	Ausgaben der Kapitalrechnung	(8, 10, 11 ./ 12)
14	Bereinigte Ausgaben (ohne besondere Finanzierungsvorgänge)	(7, 13)
15	Steuern, steuerähnliche Einnahmen (Netto)	00, 010, 012, 02, 03 ./ 810
16	Gemeindeanteil an der Einkommensteuer	010
17	Gemeindeanteil an der Umsatzsteuer	012
18	Gewerbesteuer (Netto)	003 ./ 810
19	Grundsteuer	000, 001
20	Schlüsselzuweisungen	041
21	Bedarfs- und sonstige allgemeine Zuweisungen vom Land	051, 061
22	Erstattungen und laufende Zuweisungen von Bund und Land	160, 161, 170, 171
23	Gebühren, Zweckgebundene Abgaben	10, 11, 12
24	Sonstige Einnahmen der laufenden Rechnung	052, 060, 062, 072, 13 - 15, 162 - 167, 172 - 177, 200 - 207, 21 - 25, 260 - 268
25	./. Zahlungen von Gemeinden / GV	wie (6)
26	Einnahmen der laufenden Rechnung	(15, 20 - 24 ./ 25)
27	Zuweisungen für Investitionen von Bund und Land	360, 361
28	Schuldenaufnahme bei Verwaltungen	370 - 373
29	Sonstige Einnahmen der Kapitalrechnung	32, 33, 340, 345, 347, 35, 362 - 367
30	./. Zahlungen von Gemeinden / GV	wie (12)
31	Einnahmen der Kapitalrechnung	(27 - 29 ./ 30)
32	Bereinigte Einnahmen (ohne besondere Finanzierungsvorgänge)	(26, 31)
33	Finanzierungssaldo	(32 ./ 14)

Noch: 5.1. Zuordnungsschlüssel für die Tabelle 1

Zeilen-Nr.	Ausgabe- / Einnahmeart	Gruppierungs-/(Zeilen-) Nummer
35	Besondere Finanzierungsvorgänge Schuldentilgung am Kreditmarkt und beim sonstigen öffentlichen Bereich	974, 977 - 979
36	Zuführung an Rücklagen	91
37	Deckung von Vorjahresfehlbeträgen	892, 992
38	Schuldenaufnahme am Kreditmarkt und beim sonstigen öffentlichen Bereich	374, 377 - 379
39	Entnahme aus Rücklagen	31

5.2. Zuordnungsschlüssel für die Tabelle 2

Zeilen-Nr.	Ausgabeart	Gruppierungs-/(Zeilen-) Nummer
1	Personalausgaben	4
2	Laufender Sachaufwand,	
	Zinsausgaben an andere Bereiche	(3 - 4)
3	Unterhaltung des unbeweglichen Vermögens	50,51
4	Übriger laufender Sachaufwand,	
	Zinsausgaben an andere Bereiche	52 - 66, 675 - 677, 84, 804, 808
5	Laufende Zuweisungen, Erstattungen, Zinsausgaben und Schuldendiensthilfen an öffentlichen Bereich	670 - 674, 710 - 714, 720 - 724, 800 - 803, 820 - 824, 831 - 833
6	Laufende Zuschüsse und Schuldendiensthilfen an Unternehmen	715, 716, 725, 726
7	Soziale Leistungen	73 - 78
8	Laufende Zuschüsse und Schuldendiensthilfen an Sonstige	70, 717, 727
9	./. Zahlungen von Gemeinden/GV	052, 062, 072, 162, 172, 202, 232
10	Ausgaben der laufenden Rechnung	(1, 2, 5 - 8 ./ 9)
11	Baumaßnahmen	94
12	Erwerb von Grund- und Sachvermögen	932, 935
13	Vermögensübertragungen	(14 - 16)
14	an öffentlichen Bereich	980 - 984
15	an Unternehmen	985, 986, 990, 993
16	an Sonstige	987, 991, 997
17	Darlehen und Tilgungen an öffentlichen Bereich	920 - 924, 970 - 973
18	Darlehen an Unternehmen	925 - 926
19	Darlehen an Sonstige	927
20	Erwerb von Beteiligungen	930
21	./. Zahlungen von Gemeinden/GV	322, 362, 372
22	Ausgaben der Kapitalrechnung	(11 - 13, 17 - 20 ./ 21)
23	Bereinigte Ausgaben (ohne besondere Finanzierungsvorgänge)	(10, 22)

Noch: 5.2. Zuordnungsschlüssel für die Tabelle 2

Zeilen-Nr.	Einnahmeart	Gruppierungs-/(Zeilen-) Nummer
24	Steuern, steuerähnli. Einnahmen (Netto)	00, 010, 012, 02, 03 ./ 810
25	Einnahmen aus wirtschaftlicher Tätigkeit	(26, 27)
26	Mieten und Pachten	14
27	Sonstige Einnahmen aus wirtschaftlicher Tätigkeit	13, 21, 22
28	Zinseinnahmen von anderen Bereichen	205 - 207
29	Laufende Zuweisungen, Erstattungen, Zinseinnahmen und Schuldendiensthilfen vom öffentlichen Bereich	041, 051, 052, 060 - 062, 072, 160 - 164, 170 - 174, 200 - 204, 230 - 234
30	Laufende Zuschüsse und Schuldendiensthilfen von anderen Bereichen	175 - 177, 235 - 237, 24, 25, 260 - 268
31	Gebühren, zweckgebundene Abgaben	10, 11, 12
32	übrige laufende Einnahmen	150 - 159, 165 - 167
33	./ Zahlungen von Gemeinden/GV	wie (9)
34	Einnahmen der laufenden Rechnung	(24, 25, 28 - 32 ./ 33)
35	Einnahmen aus der Veräußerung von Sachen des Anlagevermögens	340, 345, 347
36	Vermögensübertragungen	(37, 38)
37	vom öffentlichen Bereich	360 - 364
38	von anderen Bereichen	35, 365 - 367
39	Darlehensrückflüsse vom öffentlichen Bereich	320 - 324
40	Darlehensrückflüsse von anderen Bereichen	325 - 327
41	Einnahmen aus der Veräußerung von Beteiligungen u.a.	33
42	Einnahmen aus Krediten vom öffentlichen Bereich	370 - 373
43	./ Zahlungen von Gemeinden/GV	wie (21)
44	Einnahmen der Kapitalrechnung	(35, 36, 39 - 42 ./ 43)
45	Bereinigte Einnahmen (ohne besondere Finanzierungsvorgänge)	(34, 44)

5.3. Zuordnungsschlüssel für die Tabelle 3

Zeilen-Nr.	Ausgabeart	Gruppierungs-/(Zeilen-) Nummer
1	Unmittelbare Ausgaben (ohne Zahlungen an andere Bereiche)	(2 - 10)
2	Personalausgaben	4
3	Unterhaltungsaufwand, Geräte, Ausstattung- und Ausrüstungsgegenstände	50 - 52
4	Mieten und Pachten	53
5	Bewirtschaftung der Grundstücke und baulichen Anlagen	54
6	Zinsausgaben an Kreditmarkt und sonstigen öffentlichen Bereich	804, 808
7	Übriger laufender Sachaufwand	55 - 66, 675 - 677, 84
8	Baumaßnahmen	94
9	Erwerb von Grund- und Sachvermögen	932, 935
10	Erwerb von Beteiligungen	930
11	Zahlungen an andere Bereiche	(12 - 16)
12	Zuschüsse für lfd. Zwecke an soziale oder ähnliche Einrichtg. sowie übrige Bereiche	70, 717
13	Sonstige Zuschüsse	715, 716, 985 - 987, 990, 991, 993, 997
14	Schuldendiensthilfen	725 - 727
15	Soziale Leistungen	73 - 78
16	Gewährung von Darlehen	925 - 927
17	Unmittelbare Ausgaben	(1, 11)
18	Zahlungen an öffentlichen Bereich	(19 - 25)
19	Erstattungen von Ausgaben des VWH	670 - 674
20	Zuweisungen	710 - 714, 980 - 984
21	Schuldendiensthilfen	720 - 724
22	Zinsausgaben an Gebietskörperschaften und Zweckverbände	800 - 803
23	Allgemeine Zuweisungen u. Umlagen	82, 83
24	Gewährung von Darlehen	920 - 924
25	Tilgung von Krediten an Gebietskörperschaften und Zweckverbände	970 - 973
26	Bruttoausgaben (ohne bes. Finanz.vorg.) 1)	(17, 18)
27	./. Zahlungen von Gemeinden/GV	052, 062, 072, 162, 172, 202, 232, 322, 362, 372
28	Bereinigte Ausgaben (ohne bes. Finanz.vorg.) 1)	(26 ./.) 27)
29	./. Zahlungen von anderen Ebenen	041, 051, 060, 061, 160, 161, 163, 164, 170, 171, 173, 174, 200, 201, 203, 204, 230, 231, 233, 234, 320, 321, 323, 324, 360, 361, 363, 364, 370, 371, 373
30	Nettoausgaben (ohne besondere Finanzierungsvorgänge)	(28 ./.) 29)

1) ohne besondere Finanzierungsvorgänge

Noch: 5.3. Zuordnungsschlüssel für die Tabelle 3

Zeilen-Nr.	Einnahmeart	Gruppierungs-/(Zeilen-) Nummer
31	Unmittelbare Einnahmen (ohne Zahlungen von anderen Bereichen)	(32 - 40)
32	Einnahmen aus wirtschaftlicher Tätigkeit	13, 14, 21, 22
33	Gebühren, zweckgeb. Abgaben	10 - 12
34	Steuern, steuerähnliche Einnahmen (Netto)	00, 010, 012, 02, 03 ./ 810
35	Sonstige Verwaltungs- und Betriebs-einnahmen	15, 165 - 167
36	Zinseinnahmen	205 - 207
37	Übrige Einnahmen des VWH	26
38	Einnahmen aus der Veräußerung von Beteiligungen u.a.	33
39	Einnahmen aus der Veräußerung von Sachen des Anlagevermögens	34
40	Beiträge und ähnliche Entgelte	35
41	Zahlungen von anderen Bereichen	(42 - 45)
42	Zuschüsse	175 - 177, 365 - 367
43	Schuldendiensthilfen	235 - 237
44	Ersatz von sozialen Leistungen	24, 25
45	Rückflüsse von Darlehen	325 - 327
46	Unmittelbare Einnahmen	(31, 41)
47	Zahlungen vom öffentlichen Bereich	(48 - 54)
48	Allgemeine Zuweisungen und Umlagen	04 - 07
49	Erstattungen von Ausgaben des VWH	160 - 164
50	Zuweisungen	170 - 174, 360 - 364
51	Zinseinnahmen	200 - 204
52	Schuldendiensthilfen	230 - 234
53	Rückflüsse von Darlehen	320 - 324
54	Einnahmen aus Krediten von Gebietskörperschaften und Zweckverbänden	370 - 373
55	Bruttoeinnahmen (ohne besondere Finanzierungsvorgänge)	(46, 47)
56	./ Zahlungen von Gemeinden/GV	wie (27)
57	Bereinigte Einnahmen (ohne besondere Finanzierungsvorgänge)	(55 ./ 56)
58	./ Zahlungen von anderen Ebenen	wie (29)
59	Nettoeinnahmen (ohne besondere Finanzierungsvorgänge)	(57 ./ 58)

6. Körperschaften und Einwohner nach Größenklassen

<u>Gebietskörperschaft</u> Gemeindegrößenklasse	Anzahl der Körperschaften (Gebietsstand 01.01.2000)	Einwohner am 30.06.1999
Land Brandenburg		2 592 466
Kreisfreie Städte	4	396 528
davon		
mit ... bis unter ... Einwohnern		
50 000 - 100 000	2	154 860
100 000 und mehr	2	241 668
Kreisangehörige Gemeinden	1 475	2 195 938
davon		
mit ... bis unter ... Einwohnern		
unter 1 000	1 144	430 478
1 000 - 3 000	189	316 547
3 000 - 5 000	50	190 999
5 000 - 10 000	43	302 501
10 000 - 20 000	28	356 053
20 000 - 50 000	21	599 360
Landkreise 1)	14	2 195 938
Amtshaushalte	152	1207064

1) Kreisverwaltungen

1. Ausgaben und Einnahmen der Gemeinden und Gemeindeverbände 1998 und 1999 nach Arten
- Gesamtübersicht -

Lfd. Nr.	Ausgabe- / Einnahmeart	1998	1999
		1 000 DM	
1	Personalausgaben	3 029 946	3 055 635
2	Laufender Sachaufwand	1 865 472	1 952 663
3	Soziale Leistungen	1 332 911	1 367 066
4	Zinsausgaben	197 795	197 814
5	Sonstige Ausgaben der laufenden Rechnung	3 013 173	3 026 141
6	./.. Zahlungen von Gemeinden / GV	2 241 373	2 275 732
7	Ausgaben der laufenden Rechnung	7 197 923	7 323 587
8	Sachinvestitionen	2 556 693	2 384 832
9	Baumaßnahmen	2 256 340	2 116 724
10	Schuldentilgung bei Verwaltungen	6 666	9 665
11	Sonstige Ausgaben der Kapitalrechnung	657 910	631 424
12	./.. Zahlungen von Gemeinden / GV	258 016	241 684
13	Ausgaben der Kapitalrechnung	2 963 254	2 784 236
14	Bereinigte Ausgaben (ohne besondere Finanzierungsvorgänge)	10 161 178	10 107 822
15	Steuern, steuerähnliche Einnahmen (Netto)	1 496 785	1 572 915
16	Gemeindeanteil an der Einkommensteuer	467 952	523 734
17	Gemeindeanteil an der Umsatzsteuer	123 417	135 106
18	Gewerbesteuer (Netto)	530 685	513 426
19	Grundsteuer	346 340	371 939
20	Schlüsselzuweisungen	2 493 853	2 153 915
21	Bedarfs- und sonstige allgemeine Zuweisungen vom Land	286 937	584 471
22	Erstattungen und laufende Zuweisungen von Bund und Land	1 233 462	1 228 490
23	Gebühren, Zweckgebundene Abgaben	917 796	991 604
24	Sonstige Einnahmen der laufenden Rechnung	3 241 745	3 256 629
25	./.. Zahlungen von Gemeinden / GV	2 241 373	2 275 732
26	Einnahmen der laufenden Rechnung	7 429 205	7 512 292
27	Zuweisungen für Investitionen von Bund und Land	1 804 131	1 643 990
28	Schuldenaufnahme bei Verwaltungen	5 995	5 931
29	Sonstige Einnahmen der Kapitalrechnung	1 083 158	1 054 595
30	./.. Zahlungen von Gemeinden / GV	258 016	241 684
31	Einnahmen der Kapitalrechnung	2 635 269	2 462 832
32	Bereinigte Einnahmen (ohne besondere Finanzierungsvorgänge)	10 064 473	9 975 124
33	Finanzierungssaldo	- 96 705	- 132 698
34	Besondere Finanzierungsvorgänge Schuldentilgung am Kreditmarkt und beim sonstigen öffentlichen Bereich	316 080	353 781
35	Zuführung an Rücklagen	273 477	260 128
36	Deckung von Vorjahresfehlbeträgen	278 448	422 884
37	Schuldenaufnahme am Kreditmarkt und beim sonstigen öffentlichen Bereich	336 769	432 268
38	Entnahme aus Rücklagen	291 444	291 115

2. Gesamtwirtschaftliche Darstellung der Ausgaben und Einnahmen der Gemeinden

1000

Lfd. Nr.	Ausgabe- / Einnahmeart	Gemeinden und Gemeinde- verbände	kreisfreie Städte			zusammen
			zusammen	mit ... bis unter ... Einw.		
				50 000 - 100 000	100 000 - und mehr	
1	Personalausgaben	3 055 635	544 160	202 273	341 887	1 275 814
2	Laufender Sachaufwand,					
	Zinsausgaben an andere Bereiche	2 149 313	402 240	164 729	237 512	935 652
3	Unterhaltung des unbeweglichen					
	Vermögens	233 318	40 942	16 566	24 376	152 389
4	Übriger laufender Sachaufwand,					
	Zinsausgaben an andere Bereiche	1 915 995	361 299	148 163	213 136	783 263
5	Laufende Zuweisungen, Erstattungen,					
	Zinsausgaben und Schuldendienst- hilfen an öffentlichen Bereich	2 350 496	25 580	2 282	23 299	1 559 545
6	Laufende Zuschüsse und Schulden- diensthilfen an Unternehmen	342 193	160 214	71 927	88 288	43 988
7	Soziale Leistungen	1 367 066	249 621	108 907	140 713	172 041
8	Laufende Zuschüsse und Schulden- diensthilfen an Sonstige	334 616	84 403	28 443	55 961	82 386
9	/J. Zahlungen von Gemeinden/GV	2 275 732	19 900	6 073	13 828	673 088
10	Ausgaben der laufenden Rechnung	7 323 587	1 446 319	572 487	873 831	3 396 338
11	Baumaßnahmen	2 116 724	322 918	156 249	166 669	1 336 397
12	Erwerb von Grund- und Sachver- mögen	268 108	43 942	16 834	27 109	132 605
13	Vermögensübertragungen	565 073	78 419	31 981	46 438	230 303
14	an öffentlichen Bereich	300 507	5 243	2 366	2 877	59 219
15	an Unternehmen	199 883	48 640	19 581	29 059	143 104
16	an Sonstige	64 683	24 535	10 034	14 501	27 980
17	Darlehen und Tilgungen an öffent- lichen Bereich	10 162	530	-	530	5 112
18	Darlehen an Unternehmen	33 130	3 139	-	3 139	29 992
19	Darlehen an Sonstige	1 563	-	-	-	1 250
20	Erwerb von Beteiligungen	31 160	12 661	100	12 560	17 703
21	/J. Zahlungen von Gemeinden/GV	241 684	-	-	-	207 074
22	Ausgaben der Kapitalrechnung	2 784 236	461 609	205 164	256 444	1 546 289
23	Bereinigte Ausgaben (ohne besondere Finanzierungsvorgänge)	10 107 822	1 907 927	777 652	1 130 276	4 942 626

und Gemeindeverbände nach Körperschaften und Größenklassen 1999

DM

kreisangehörige Gemeinden						Landkreise zusammen	Amtshaus- halte zusammen	Lfd. Nr.
mit ... bis unter ... Einw.								
unter 1 000	1 000 - 3 000	3 000 - 5 000	5 000 - 10 000	10 000 - 20 000	20 000 - 50 000			
122 478	123 319	81 279	209 998	256 532	482 208	872 756	362 905	1
132 828	124 641	68 710	148 981	162 187	298 305	669 217	142 204	2
22 235	18 209	10 342	23 644	23 838	54 121	30 913	9 075	3
110 593	106 431	58 368	125 337	138 349	244 184	638 304	133 129	4
419 004	284 337	149 536	205 283	186 611	314 773	670 237	95 134	5
712	1 771	1 091	2 545	4 844	33 024	137 448	542	6
39	77	1 700	18 611	33 030	118 584	893 824	51 581	7
4 267	4 655	3 208	8 904	15 619	45 733	164 757	3 069	8
61 545	70 822	44 280	137 737	120 267	238 437	991 941	590 802	9
617 783	467 979	261 245	456 584	538 556	1 054 191	2 416 298	64 632	10
218 056	216 441	162 490	167 002	216 770	355 638	372 502	84 907	11
14 830	20 623	11 994	21 999	24 723	38 437	58 673	32 888	12
14 571	31 960	27 920	33 451	34 734	87 667	253 184	3 167	13
9 005	7 863	7 785	5 238	20 550	8 779	233 829	2 217	14
2 402	20 953	18 659	23 605	9 209	68 275	8 063	76	15
3 164	3 143	1 476	4 609	4 975	10 613	11 293	874	16
706	1 500	257	1 026	1 347	276	4 192	327	17
68	530	1 192	40	25 137	3 025	-	-	18
100	-	-	8	607	536	9	304	19
175	2 340	18	7 214	30	7 926	740	58	20
36 544	31 055	19 062	25 325	36 721	58 366	2 610	32 001	21
211 962	242 338	184 808	205 415	266 626	435 140	686 689	89 650	22
829 744	710 317	446 052	661 999	805 182	1 489 331	3 102 987	154 282	23

Noch: 2. Gesamtwirtschaftliche Darstellung der Ausgaben und Einnahmen der Gemeinden

1000

Lfd. Nr.	Ausgabe- / Einnahmeart	Gemeinden und Gemeinde- verbände	kreisfreie Städte			zusammen
			zusammen	mit ... bis unter ... Einw.		
				50 000 - 100 000	100 000 - und mehr	
24	Steuern, steueräehn. Einnahmen (Netto)	1 572 915	343 442	119 074	224 368	1 228 943
25	Einnahmen aus wirtschaftlicher Tätigkeit	421 724	62 375	18 812	43 563	325 375
26	Mieten und Pachten	212 480	24 965	9 234	15 730	164 688
27	Sonstige Einnahmen aus wirtschaftlicher Tätigkeit	209 244	37 411	9 578	27 833	160 687
28	Zinseinnahmen von anderen Bereichen	53 026	6 593	2 610	3 983	34 865
29	Laufende Zuweisungen, Erstattungen, Zinseinnahmen und Schuldendienst- hilfen vom öffentlichen Bereich	6 381 838	646 733	272 273	374 460	2 357 699
30	Laufende Zuschüsse und Schulden- diensthilfen von anderen Bereichen	249 198	47 547	19 519	28 028	52 263
31	Gebühren, zweckgebundene Abgaben	991 604	227 637	99 319	128 318	244 302
32	übrige laufende Einnahmen	117 720	19 728	9 317	10 411	71 787
33	./ . Zahlungen von Gemeinden/GV	2 275 732	19 900	6 073	13 828	673 088
34	Einnahmen der laufenden Rech- nung	7 512 292	1 334 156	534 852	799 304	3 642 146
35	Einnahmen aus der Veräußerung von Sachen des Anlagevermögens	386 042	77 062	24 683	52 378	281 245
36	Vermögensübertragungen	2 095 248	332 314	160 056	172 258	1 089 077
37	vom öffentlichen Bereich	1 902 520	295 768	155 510	140 258	944 529
38	von anderen Bereichen	192 728	36 546	4 546	32 000	144 548
39	Darlehensrückflüsse vom öffent- lichen Bereich	3 727	-	-	-	3 655
40	Darlehensrückflüsse von anderen Bereichen	15 637	592	-	592	14 097
41	Einnahmen aus der Veräußerung von Beteiligungen u.a.	197 931	137 571	84 563	53 008	25 350
42	Einnahmen aus Krediten vom öffent- lichen Bereich	5 931	1 127	-	1 127	3 127
43	./ . Zahlungen von Gemeinden/GV	241 684	-	-	-	207 074
44	Einnahmen der Kapitalrechnung	2 462 832	548 666	269 302	279 363	1 209 478
45	Bereinigte Einnahmen (ohne be- sondere Finanzierungsvorgänge)	9 975 124	1 882 822	804 155	1 078 667	4 851 623

und Gemeindeverbände nach Körperschaften und Größenklassen 1999

DM

kreisangehörige Gemeinden						Landkreise zusammen	Amtshaus- halte zusammen	Lfd. Nr.
mit ... bis unter ... Einw.								
unter 1 000	1 000 - 3 000	3 000 - 5 000	5 000 - 10 000	10 000 - 20 000	20 000 - 50 000			
177 217	156 270	95 039	169 826	205 325	425 266	531	-	24
75 434	61 442	27 460	39 444	44 005	77 590	28 684	5 290	25
49 407	34 962	13 878	16 789	18 714	30 939	20 787	2 040	26
26 027	26 480	13 582	22 656	25 291	46 651	7 896	3 250	27
7 278	6 293	3 126	3 478	6 426	8 264	8 804	2 762	28
409 494	304 915	179 151	348 665	383 767	731 708	2 726 132	651 273	29
7 010	2 707	2 107	6 165	8 880	25 394	135 972	13 415	30
38 104	33 705	18 695	36 644	39 534	77 619	492 712	26 952	31
14 829	8 042	4 026	10 110	14 037	20 742	20 407	5 798	32
61 545	70 822	44 280	137 737	120 267	238 437	991 941	590 802	33
667 821	502 552	285 324	476 595	581 706	1 128 146	2 421 301	114 689	34
44 229	55 040	21 237	32 866	42 658	85 215	25 249	2 486	35
171 619	151 181	126 811	147 449	151 137	340 880	594 843	79 014	36
154 096	124 232	105 006	119 353	130 151	311 691	585 965	76 257	37
17 523	26 949	21 805	28 096	20 986	29 189	8 878	2 757	38
718	2 609	-	70	219	38	20	52	39
963	591	488	286	1 764	10 004	680	267	40
1 532	1 234	1 713	486	16 903	3 482	34 806	203	41
917	823	6	-	1 380	-	1 677	-	42
36 544	31 055	19 062	25 325	36 721	58 366	2 610	32 001	43
183 433	180 424	131 194	155 832	177 341	381 253	654 666	50 022	44
851 254	682 977	416 518	632 427	759 047	1 509 400	3 075 967	164 712	45

3. Finanzwirtschaftliche Darstellung der Ausgaben und Einnahmen

1 000

Lfd. Nr.	Ausgabe-/Einnahmeart	Insgesamt	Allgemeine Verwaltung	Öffentliche Sicherheit und Ordnung	Schulen
1	Unmittelbare Ausgaben (ohne Zahlungen an andere Bereiche)	7 620 940	1 127 842	658 285	1 081 172
2	Personalausgaben	3 055 635	709 979	328 631	236 090
3	Unterhaltungsaufwand, Geräte, Ausstattungs- und Ausrüstungsgegenstände	294 600	29 040	15 245	45 870
4	Mieten und Pachten	97 726	50 698	5 975	13 023
5	Bewirtschaftung der Grundstücke und baulichen Anlagen	425 290	44 545	11 654	178 531
6	Zinsausgaben an Kreditmarkt und sonstigen öffentlichen Bereich	196 651	-	-	-
7	Übriger laufender Sachaufwand	1 135 047	165 439	166 320	194 424
8	Baumaßnahmen	2 116 724	77 734	86 579	377 991
9	Erwerb von Grund- und Sachvermögen	268 108	50 296	43 881	35 242
10	Erwerb von Beteiligungen	31 160	111	-	-
11	Zahlungen an andere Bereiche	2 343 133	4 639	4 668	8 361
12	Zuschüsse für lfd. Zwecke an soziale oder ähnliche Einrichtungen u. übrige Bereiche	334 616	1 536	2 335	4 912
13	Sonstige Zuschüsse	606 712	2 595	2 334	3 449
14	Schuldendiensthilfen	46	-	-	-
15	Soziale Leistungen	1 367 066	-	-	-
16	Gewährung von Darlehen	34 694	509	-	-
17	Unmittelbare Ausgaben	9 964 073	1 132 482	662 953	1 089 533
18	Zahlungen an öffentlichen Bereich	2 661 165	91 901	14 922	97 032
19	Erstattungen von Ausgaben des VWH	441 846	85 045	9 161	84 071
20	Zuweisungen	769 376	6 767	5 761	12 190
21	Schuldendiensthilfen	780	5	-	771
22	Zinsausgaben an Gebietskörperschaften und Zweckverbände	1 163	-	-	-
23	Allgemeine Zuweisungen u. Umlagen	1 437 837	-	-	-
24	Gewährung von Darlehen	497	85	-	-
25	Tilgung von Krediten an Gebietskörperschaften und Zweckverbände	9 665	-	-	-
26	Bruttoausgaben (ohne bes. Finanz.vorg.) 1)	12 625 238	1 224 383	677 875	1 186 565
27	/./. Zahlungen von Gemeinden/GV	2 517 416	92 053	29 875	124 306
28	Bereinigte Ausgaben (ohne bes. Finanz.vorg.) 1)	10 107 822	1 132 330	647 999	1 062 259
29	/./. Zahlungen von anderen Ebenen	5 776 599	92 045	22 540	135 101
30	Nettoausgaben (ohne bes. Finanz.vorg.) 1)	4 331 223	1 040 285	625 460	927 158

1) ohne besondere Finanzierungsvorgänge

der Gemeinden und Gemeindeverbände nach Aufgabenbereichen 1999

DM

Wissenschaft, Forschung, Kulturpflege	Soziale Sicherung	Gesundheit, Sport, Erholung	Bau- und Wohnungs- wesen, Verkehr	Öffentliche Einrichtungen, Wirtschafts- förderung	Wirtschaftl. Unternehmen, Allgem. Grund- und Sonder- vermögen	Allgemeine Finanz- wirtschaft	Lfd. Nr.
368 540	1 143 282	469 638	1 515 763	688 000	358 896	209 522	1
187 862	880 388	156 230	368 714	175 386	12 354	-	2
7 140	21 446	31 789	101 389	21 141	21 540	-	3
4 783	6 213	2 886	6 067	2 962	5 119	-	4
11 469	59 220	29 308	31 508	26 939	32 116	-	5
-	-	-	-	-	-	196 651	6
31 734	79 715	21 995	124 271	306 348	31 929	12 871	7
118 152	87 754	220 072	867 225	133 576	147 641	-	8
7 352	8 540	6 950	14 548	14 075	87 224	-	9
49	5	409	2 041	7 573	20 973	-	10
86 886	1 692 473	30 998	131 600	90 781	291 566	1 161	11
28 044	267 936	17 312	2 814	8 625	1 103	-	12
58 802	56 595	13 186	100 543	81 141	286 907	1 161	13
-	-	-	46	-	-	-	14
-	1 367 066	-	-	-	-	-	15
40	876	500	28 198	1 014	3 556	-	16
455 426	2 835 755	500 635	1 647 363	778 781	650 462	210 683	17
27 878	628 361	2 885	50 752	52 917	13 854	1 680 662	18
474	249 151	861	2 946	5 788	4 350	-	19
27 405	379 205	2 007	47 806	47 129	9 109	231 997	20
-	4	-	-	-	-	-	21
-	-	-	-	-	-	1 163	22
-	-	-	-	-	-	1 437 837	23
-	-	17	-	-	395	-	24
-	-	-	-	-	-	9 665	25
483 304	3 464 116	503 520	1 698 116	831 698	664 316	1 891 345	26
13 338	655 283	27 558	52 714	22 296	12 469	1 487 524	27
469 966	2 808 833	475 962	1 645 402	809 402	651 848	403 821	28
149 114	997 336	140 991	522 095	146 163	161 336	3 409 880	29
320 852	1 811 497	334 971	1 123 307	663 240	490 512	-3 006 059	30

Noch: 3. Finanzwirtschaftliche Darstellung der Ausgaben und Einnahmen

1 000

Lfd. Nr.	Ausgabe-/Einnahmeart	Insgesamt	Allgemeine Verwaltung	Öffentliche Sicherheit und Ordnung	Schulen
31	Unmittelbare Einnahmen (ohne Zahlungen von anderen Bereichen)	3 915 533	116 270	281 878	44 260
32	Einnahmen aus wirtschaftlicher Tätigkeit	421 724	35 906	1 262	20 802
33	Gebühren, zweckgeb. Abgaben	991 604	12 366	228 631	13 635
34	Steuern, steuerähnliche Einnahmen (Netto)	1 572 915	-	-	-
35	Sonstige Verwaltungs- und Betriebs-einnahmen	117 720	22 522	5 597	7 064
36	Zinseinnahmen	53 026	33	21	-
37	Übrige Einnahmen des VWH	71 039	10 725	42 711	70
38	Einnahmen aus der Veräußerung von Beteiligungen u.a.	197 931	12	-	-
39	Einnahmen aus der Veräußerung von Sachen des Anlagevermögens	386 042	34 610	3 406	1 876
40	Beiträge und ähnliche Entgelte	103 531	97	249	813
41	Zahlungen von anderen Bereichen	282 992	11 867	2 347	16 876
42	Zuschüsse	102 311	11 800	2 306	16 763
43	Schuldendiensthilfen	2 532	-	-	-
44	Ersatz von sozialen Leistungen	162 513	-	-	-
45	Rückflüsse von Darlehen	15 637	67	40	113
46	Unmittelbare Einnahmen	4 198 525	128 138	284 224	61 136
47	Zahlungen vom öffentlichen Bereich	8 294 015	184 098	52 415	259 407
48	Allgemeine Zuweisungen und Umlagen einschl. Familienleistungsausgleich	4 171 957	-	-	-
49	Erstattungen von Ausgaben des VWH	1 195 431	126 084	12 169	81 850
50	Zuweisungen	2 914 894	58 012	40 247	177 526
51	Zinseinnahmen	1 296	-	-	11
52	Schuldendiensthilfen	779	-	-	-
53	Rückflüsse von Darlehen	3 727	2	-	20
54	Einnahmen aus Krediten von Gebietskörperschaften und Zweckverbänden	5 931	-	-	-
55	Bruttoeinnahmen (ohne besondere Finanzierungsvorgänge)	12 492 540	312 235	336 640	320 543
56	./. Zahlungen von Gemeinden/GV	2 517 416	92 053	29 875	124 306
57	Bereinigte Einnahmen (ohne besondere Finanzierungsvorgänge)	9 975 124	220 183	306 764	196 237
58	./. Zahlungen von anderen Ebenen	5 776 599	92 045	22 540	135 101
59	Nettoeinnahmen (ohne besondere Finanzierungsvorgänge)	4 198 525	128 138	284 224	61 136

der Gemeinden und Gemeindeverbände nach Aufgabenbereichen 1999

DM

Wissenschaft, Forschung, Kulturpflege	Soziale Sicherung	Gesundheit, Sport, Erholung	Bau- und Wohnungs- wesen, Verkehr	Öffentliche Einrichtungen, Wirtschafts- förderung	Wirtschaftl. Unternehmen, Allgem. Grund- und Sonder- vermögen	Allgemeine Finanz- wirtschaft	Lfd. Nr.
41 162	168 296	48 206	268 200	454 751	854 696	1 637 814	31
5 672	20 216	10 913	11 252	9 450	305 175	1 076	32
30 317	135 405	19 025	148 719	392 629	10 877	-	33
-	-	-	-	-	-	1 572 915	34
3 419	10 979	13 966	10 394	12 856	30 923	-	35
24	1	0	1	105	1 217	51 623	36
524	146	51	3 890	396	326	12 200	37
113	-	577	134	874	196 222	-	38
683	910	2 375	25 410	13 607	303 164	-	39
409	639	1 299	68 401	24 834	6 792	-	40
5 056	168 591	4 798	33 764	10 529	25 972	3 192	41
5 053	5 587	4 660	31 713	9 702	14 066	660	42
-	-	-	-	-	-	2 532	43
-	162 513	-	-	-	-	-	44
3	492	138	2 051	827	11 906	-	45
46 218	336 887	53 004	301 964	465 281	880 668	1 641 006	46
162 452	1 652 619	168 549	574 808	168 459	173 804	4 897 404	47
-	-	-	-	-	-	4 171 957	48
4 887	893 815	3 140	50 437	14 323	8 728	-	49
157 565	758 766	165 392	524 364	152 487	163 076	717 460	50
-	0	-	7	-	-	1 277	51
-	-	-	-	-	-	779	52
-	38	17	-	1 649	2 001	-	53
-	-	-	-	-	-	5 931	54
208 670	1 989 506	221 553	876 773	633 739	1 054 472	6 538 410	55
13 338	655 283	27 558	52 714	22 296	12 469	1 487 524	56
195 332	1 334 222	193 995	824 059	611 443	1 042 003	5 050 886	57
149 114	997 336	140 991	522 095	146 163	161 336	3 409 880	58
46 218	336 887	53 004	301 964	465 281	880 668	1 641 006	59

4. Ist-Einnahmen und Ist-Ausgaben der Gemeinden und Gemeindeverbände
des Landes Brandenburg insgesamt nach Gliederung und Gruppierung

Glied.-Nr.	Grupp.-Nr.	Betrag in 1000 DM	DM je Einwohner
0	10	10 036	3,87
	11	2 330	0,90
	13	1 010	0,39
	14	34 884	13,46
	15	9 012	3,48
	150	5 662	2,18
	157	2 014	0,78
	158	24	0,01
	159	1 312	0,51
	16	152 099	58,67
	160	1 373	0,53
	161	35 313	13,62
	162	86 784	33,48
	163	445	0,17
	164	2 169	0,84
	165	9 809	3,78
	166	794	0,31
	167	2 907	1,12
	169	12 505	4,82
	17	43 949	16,95
	170	381	0,15
	171	25 846	9,97
	172	354	0,14
	173	3	0,00
	174	16 805	6,48
	175	113	0,04
	176	186	0,07
	177	261	0,10
	2	10 770	4,15
	20	33	0,01
	205	33	0,01
	21	12	0,00
	26	10 725	4,14
	260	1 542	0,59
	261	8 912	3,44
	262	7	0,00
	268	263	0,10
	299	264 089	101,87
	3	60 651	23,40
	32	69	0,03
	322	2	0,00
	327	67	0,03
	33	12	0,00
	34	34 610	13,35
	340	33 763	13,02
	345	735	0,28
	347	113	0,04
	35	97	0,04
	36	25 863	9,98
	360	1 259	0,49
	361	8 388	3,24
	362	4 912	1,89
	363	62	0,02
	364	1	0,00
	365	6 944	2,68
	366	242	0,09
	367	4 054	1,56
	398	60 651	23,40
	399	324 740	125,26
	4	709 979	273,86
	40	43 659	16,84
	41	546 371	210,75

Noch:4. Ist-Einnahmen und Ist-Ausgaben der Gemeinden und Gemeindeverbände
des Landes Brandenburg insgesamt nach Gliederung und Gruppierung

Glied.-Nr.	Grupp.-Nr.	Betrag in 1000 DM	DM je Einwohner
0	410	60 669	23,40
	414	448 284	172,92
	415	30 383	11,72
	416	7 035	2,71
	42	847	0,33
	420	790	0,30
	424	56	0,02
	428	2	0,00
	43	10 805	4,17
	430	5 700	2,20
	434	4 844	1,87
	435	251	0,10
	438	10	0,00
	44	103 592	39,96
	440	1 086	0,42
	444	95 129	36,69
	445	6 330	2,44
	448	1 048	0,40
	45	3 251	1,25
	46	1 454	0,56
	5	136 086	52,49
	50	10 229	3,95
	52	18 812	7,26
	53	50 698	19,56
	54	44 545	17,18
	55	4 338	1,67
	56	7 464	2,88
	6	239 543	92,40
	63	17 748	6,85
	638	17 748	6,85
	64	32 887	12,69
	65	73 779	28,46
	66	22 713	8,76
	660	1 436	0,55
	661	21 277	8,21
	67	91 976	35,48
	670	319	0,12
	671	8	0,00
	672	84 279	32,51
	673	353	0,14
	674	86	0,03
	675	3 985	1,54
	676	338	0,13
	677	672	0,26
	679	1 936	0,75
	68	440	0,17
	680	316	0,12
	685	125	0,05
	7	6 982	2,69
	70	771	0,30
	71	6 206	2,39
	711	18	0,01
	712	1 035	0,40
	713	2 630	1,01
	714	31	0,01
	715	93	0,04
	716	1 635	0,63
	717	765	0,30
	72	5	0,00
	722	5	0,00
	8	1 515	0,58
	84	1 515	0,58

Noch:4. Ist-Einnahmen und Ist-Ausgaben der Gemeinden und Gemeindeverbände
des Landes Brandenburg insgesamt nach Gliederung und Gruppierung

Glied.-Nr.	Grupp.-Nr.	Betrag in 1000 DM	DM je Einwohner
0	840	1	0,00
	841	1 509	0,58
	845	5	0,00
	899	1 094 105	422,03
	9	132 655	51,17
	92	594	0,23
	922	85	0,03
	926	500	0,19
	927	9	0,00
	93	50 407	19,44
	930	111	0,04
	932	9 942	3,83
	935	40 354	15,57
	94	77 734	29,98
	98	3 920	1,51
	981	2 045	0,79
	982	436	0,17
	983	572	0,22
	985	11	0,00
	986	5	0,00
	987	850	0,33
	998	132 655	51,17
	999	1 226 760	473,20
00	1	4 586	1,77
	10	50	0,02
	11	324	0,12
	13	11	0,00
	14	451	0,17
	15	330	0,13
	150	113	0,04
	157	216	0,08
	16	3 121	1,20
	160	7	0,00
	161	46	0,02
	162	2 646	1,02
	163	1	0,00
	164	1	0,00
	165	51	0,02
	166	6	0,00
	167	174	0,07
	169	189	0,07
	17	299	0,12
	170	2	0,00
	171	16	0,01
	172	7	0,00
	173	3	0,00
	174	52	0,02
	176	76	0,03
	177	144	0,06
	2	19	0,01
	26	19	0,01
	261	19	0,01
	299	4 605	1,78
	3	266	0,10
	33	10	0,00
	34	49	0,02
	345	41	0,02
	347	8	0,00
	36	207	0,08
	361	200	0,08
	365	4	0,00
	366	2	0,00

Noch:4. Ist-Einnahmen und Ist-Ausgaben der Gemeinden und Gemeindeverbände
des Landes Brandenburg insgesamt nach Gliederung und Gruppierung

Glied.-Nr.	Grupp.-Nr.	Betrag in 1000 DM	DM je Einwohner
<hr/>			
00	367	2	0,00
	398	266	0,10
	399	4 871	1,88
	4	111 911	43,17
	40	41 456	15,99
	41	60 241	23,24
	410	30 246	11,67
	414	29 466	11,37
	415	448	0,17
	416	82	0,03
	42	691	0,27
	420	691	0,27
	43	2 801	1,08
	430	2 468	0,95
	434	328	0,13
	435	5	0,00
	44	6 010	2,32
	440	75	0,03
	444	5 841	2,25
	445	93	0,04
	448	1	0,00
	45	601	0,23
	46	112	0,04
	5	6 136	2,37
	50	451	0,17
	52	1 022	0,39
	53	1 403	0,54
	54	2 593	1,00
	55	433	0,17
	56	233	0,09
	6	32 868	12,68
	63	2 539	0,98
	638	2 539	0,98
	64	2 928	1,13
	65	8 091	3,12
	66	3 525	1,36
	660	1 436	0,55
	661	2 089	0,81
	67	15 765	6,08
	670	54	0,02
	672	15 373	5,93
	677	255	0,10
	679	83	0,03
	68	18	0,01
	680	18	0,01
	685	1	0,00
	7	529	0,20
	70	306	0,12
	71	223	0,09
	712	2	0,00
	715	3	0,00
	716	4	0,00
	717	214	0,08
	899	151 443	58,42
	9	1 329	0,51
	93	561	0,22
	932	59	0,02
	935	501	0,19
	94	707	0,27
	98	62	0,02
	987	62	0,02
	998	1 329	0,51

Noch:4. Ist-Einnahmen und Ist-Ausgaben der Gemeinden und Gemeindeverbände
des Landes Brandenburg insgesamt nach Gliederung und Gruppierung

Glied.-Nr.	Grupp.-Nr.	Betrag in 1000 DM	DM je Einwohner
00	999	152 772	58,93
01	1	3 364	1,30
	10	1 343	0,52
	15	3	0,00
	150	3	0,00
	16	2 001	0,77
	162	1 560	0,60
	165	3	0,00
	169	438	0,17
	17	17	0,01
	174	17	0,01
	299	3 364	1,30
	399	3 364	1,30
	4	21 591	8,33
	41	18 010	6,95
	410	2 843	1,10
	414	15 168	5,85
	42	1	0,00
	428	1	0,00
	43	362	0,14
	430	188	0,07
	434	174	0,07
	44	3 092	1,19
	440	7	0,00
	444	3 085	1,19
	45	92	0,04
	46	33	0,01
	5	418	0,16
	50	3	0,00
	52	23	0,01
	53	95	0,04
	54	215	0,08
	55	13	0,01
	56	69	0,03
	6	1 115	0,43
	63	6	0,00
	638	6	0,00
	64	4	0,00
	65	580	0,22
	66	82	0,03
	661	82	0,03
	67	442	0,17
	672	438	0,17
	679	3	0,00
	68	1	0,00
	680	1	0,00
	899	23 124	8,92
	9	36	0,01
	93	36	0,01
	935	36	0,01
	998	36	0,01
	999	23 160	8,93
02	1	95 230	36,73
	10	2 304	0,89
	11	527	0,20
	13	590	0,23
	14	4 314	1,66
	15	5 724	2,21
	150	4 045	1,56
	157	1 175	0,45
	158	24	0,01
	159	480	0,19

Noch:4. Ist-Einnahmen und Ist-Ausgaben der Gemeinden und Gemeindeverbände
des Landes Brandenburg insgesamt nach Gliederung und Gruppierung

Glied.-Nr.	Grupp.-Nr.	Betrag in 1000 DM	DM je Einwohner
<hr/>			
02	16	66 049	25,48
	160	609	0,23
	161	772	0,30
	162	51 606	19,91
	163	249	0,10
	164	2 081	0,80
	165	3 613	1,39
	166	591	0,23
	167	902	0,35
	169	5 625	2,17
	17	15 721	6,06
	170	168	0,06
	171	1 194	0,46
	172	43	0,02
	174	14 107	5,44
	175	113	0,04
	176	56	0,02
	177	40	0,02
	2	1 587	0,61
	21	10	0,00
	26	1 577	0,61
	260	1 466	0,57
	261	80	0,03
	262	1	0,00
	268	30	0,01
	299	96 816	37,35
	3	11 340	4,37
	32	8	0,00
	327	8	0,00
	34	1 262	0,49
	340	696	0,27
	345	493	0,19
	347	73	0,03
	36	10 070	3,88
	360	160	0,06
	361	833	0,32
	362	1 735	0,67
	364	1	0,00
	365	6 910	2,67
	366	225	0,09
	367	205	0,08
	398	11 340	4,37
	399	108 156	41,72
	4	290 834	112,18
	40	982	0,38
	41	233 107	89,92
	410	17 379	6,70
	414	189 988	73,28
	415	21 934	8,46
	416	3 805	1,47
	42	155	0,06
	420	99	0,04
	424	56	0,02
	428	1	0,00
	43	4 449	1,72
	430	2 284	0,88
	434	1 985	0,77
	435	171	0,07
	438	10	0,00
	44	48 899	18,86
	440	971	0,37
	444	42 252	16,30

Noch:4. Ist-Einnahmen und Ist-Ausgaben der Gemeinden und Gemeindeverbände
des Landes Brandenburg insgesamt nach Gliederung und Gruppierung

Glied.-Nr.	Grupp.-Nr.	Betrag in 1000 DM	DM je Einwohner
<hr/>			
02	445	4 633	1,79
	448	1 042	0,40
	45	2 180	0,84
	46	1 060	0,41
	5	65 763	25,37
	50	5 937	2,29
	52	8 178	3,15
	53	18 533	7,15
	54	24 632	9,50
	55	2 852	1,10
	56	5 631	2,17
	6	125 191	48,29
	63	6 264	2,42
	638	6 264	2,42
	64	26 060	10,05
	65	39 720	15,32
	66	17 393	6,71
	661	17 393	6,71
	67	35 730	13,78
	670	14	0,01
	672	34 777	13,41
	673	226	0,09
	674	74	0,03
	675	125	0,05
	676	203	0,08
	677	21	0,01
	679	290	0,11
	68	24	0,01
	680	23	0,01
	685	1	0,00
	7	4 050	1,56
	70	428	0,17
	71	3 622	1,40
	711	18	0,01
	712	612	0,24
	713	903	0,35
	714	28	0,01
	715	91	0,04
	716	1 625	0,63
	717	344	0,13
	8	26	0,01
	84	26	0,01
	840	1	0,00
	841	25	0,01
	899	485 864	187,41
	9	62 564	24,13
	92	94	0,04
	922	85	0,03
	927	9	0,00
	93	24 040	9,27
	930	15	0,01
	932	1 298	0,50
	935	22 727	8,77
	94	38 264	14,76
	98	166	0,06
	981	9	0,00
	982	70	0,03
	983	32	0,01
	985	11	0,00
	987	44	0,02
	998	62 564	24,13
	999	548 428	211,55

Noch:4. Ist-Einnahmen und Ist-Ausgaben der Gemeinden und Gemeindeverbände
des Landes Brandenburg insgesamt nach Gliederung und Gruppierung

Glied.-Nr.	Grupp.-Nr.	Betrag in 1000 DM	DM je Einwohner

03	1	129 241	49,85
	10	2 841	1,10
	11	603	0,23
	13	21	0,01
	14	28 834	11,12
	15	2 128	0,82
	150	885	0,34
	157	500	0,19
	159	744	0,29
	16	70 880	27,34
	161	28 870	11,14
	162	28 809	11,11
	163	107	0,04
	164	82	0,03
	165	6 121	2,36
	166	121	0,05
	167	1 635	0,63
	169	5 136	1,98
	17	23 934	9,23
	171	23 669	9,13
	172	38	0,01
	174	193	0,07
	176	27	0,01
	177	7	0,00
	2	9 053	3,49
	20	26	0,01
	205	26	0,01
	21	2	0,00
	26	9 025	3,48
	260	75	0,03
	261	8 711	3,36
	262	6	0,00
	268	234	0,09
	299	138 294	53,34
	3	37 221	14,36
	32	61	0,02
	322	2	0,00
	327	59	0,02
	33	2	0,00
	34	32 279	12,45
	340	32 258	12,44
	347	21	0,01
	35	97	0,04
	36	4 782	1,84
	361	3 330	1,28
	362	1 328	0,51
	363	62	0,02
	365	30	0,01
	366	11	0,00
	367	21	0,01
	398	37 221	14,36
	399	175 515	67,70
	4	232 304	89,61
	40	749	0,29
	41	191 634	73,92
	410	9 025	3,48
	414	177 767	68,57
	415	1 952	0,75
	416	2 890	1,11
	42	1	0,00
	428	1	0,00
	43	2 651	1,02

Noch:4. Ist-Einnahmen und Ist-Ausgaben der Gemeinden und Gemeindeverbände
des Landes Brandenburg insgesamt nach Gliederung und Gruppierung

Glied.-Nr.	Grupp.-Nr.	Betrag in 1000 DM	DM je Einwohner
03	430	655	0,25
	434	1 975	0,76
	435	21	0,01
	44	36 964	14,26
	440	28	0,01
	444	36 555	14,10
	445	375	0,14
	448	5	0,00
	45	238	0,09
	46	66	0,03
	5	22 792	8,79
	50	2 406	0,93
	52	862	0,33
	53	8 922	3,44
	54	9 896	3,82
	55	157	0,06
	56	549	0,21
	6	49 547	19,11
	63	2 685	1,04
	638	2 685	1,04
	64	837	0,32
	65	12 248	4,72
	66	170	0,07
	661	170	0,07
	67	33 571	12,95
	670	251	0,10
	672	28 482	10,99
	674	12	0,00
	675	3 856	1,49
	676	92	0,04
	677	360	0,14
	679	518	0,20
	68	37	0,01
	680	34	0,01
	685	3	0,00
	7	99	0,04
	71	94	0,04
	712	17	0,01
	713	51	0,02
	717	27	0,01
	72	5	0,00
	722	5	0,00
	8	1 486	0,57
	84	1 486	0,57
	841	1 481	0,57
	845	5	0,00
	899	306 228	118,12
	9	24 342	9,39
	92	500	0,19
	926	500	0,19
	93	10 540	4,07
	930	96	0,04
	932	8 359	3,22
	935	2 085	0,80
	94	12 298	4,74
	98	1 004	0,39
	981	44	0,02
	983	210	0,08
	986	5	0,00
	987	744	0,29
	998	24 342	9,39
	999	330 570	127,51

Noch:4. Ist-Einnahmen und Ist-Ausgaben der Gemeinden und Gemeindeverbände
des Landes Brandenburg insgesamt nach Gliederung und Gruppierung

Glied.-Nr.	Grupp.-Nr.	Betrag in 1000 DM	DM je Einwohner
<hr/>			
05	1	12 428	4,79
	10	3 282	1,27
	11	47	0,02
	13	159	0,06
	15	91	0,04
	150	52	0,02
	157	38	0,01
	16	7 859	3,03
	160	707	0,27
	161	5 622	2,17
	162	1 381	0,53
	163	61	0,02
	164	4	0,00
	167	65	0,03
	169	20	0,01
	17	990	0,38
	171	770	0,30
	172	220	0,08
	2	1	0,00
	26	1	0,00
	260	1	0,00
	299	12 429	4,79
	3	24	0,01
	36	24	0,01
	361	13	0,01
	362	11	0,00
	398	24	0,01
	399	12 453	4,80
	4	15 351	5,92
	40	468	0,18
	41	12 247	4,72
	410	996	0,38
	414	11 244	4,34
	415	7	0,00
	43	207	0,08
	430	82	0,03
	434	125	0,05
	44	2 346	0,90
	440	4	0,00
	444	2 341	0,90
	445	1	0,00
	45	33	0,01
	46	50	0,02
	5	549	0,21
	50	16	0,01
	52	142	0,05
	53	105	0,04
	54	225	0,09
	55	3	0,00
	56	57	0,02
	6	8 652	3,34
	63	3 346	1,29
	638	3 346	1,29
	64	2	0,00
	65	3 199	1,23
	66	133	0,05
	661	133	0,05
	67	1 972	0,76
	671	8	0,00
	672	1 916	0,74
	676	15	0,01
	677	10	0,00

Noch:4. Ist-Einnahmen und Ist-Ausgaben der Gemeinden und Gemeindeverbände
des Landes Brandenburg insgesamt nach Gliederung und Gruppierung

Glied.-Nr.	Grupp.-Nr.	Betrag in 1000 DM	DM je Einwohner
05	679	23	0,01
	7	430	0,17
	70	12	0,00
	71	417	0,16
	712	401	0,15
	717	17	0,01
	899	24 982	9,64
	9	75	0,03
	93	75	0,03
	935	75	0,03
	998	75	0,03
	999	25 057	9,67
06	1	7 286	2,81
	10	215	0,08
	11	167	0,06
	13	40	0,02
	14	1 254	0,48
	15	605	0,23
	150	520	0,20
	157	85	0,03
	159	1	0,00
	16	2 033	0,78
	160	50	0,02
	161	3	0,00
	162	755	0,29
	163	27	0,01
	164	2	0,00
	165	22	0,01
	166	76	0,03
	167	119	0,05
	169	980	0,38
	17	2 972	1,15
	170	211	0,08
	171	193	0,07
	172	45	0,02
	174	2 425	0,94
	176	27	0,01
	177	71	0,03
	2	110	0,04
	20	7	0,00
	205	7	0,00
	26	103	0,04
	260	1	0,00
	261	102	0,04
	299	7 396	2,85
	3	11 799	4,55
	34	1 018	0,39
	340	809	0,31
	345	200	0,08
	347	10	0,00
	36	10 781	4,16
	360	1 099	0,42
	361	4 012	1,55
	362	1 838	0,71
	366	5	0,00
	367	3 826	1,48
	398	11 799	4,55
	399	19 195	7,40
	4	31 130	12,01
	40	2	0,00
	41	25 587	9,87
	410	133	0,05

Noch:4. Ist-Einnahmen und Ist-Ausgaben der Gemeinden und Gemeindeverbände
des Landes Brandenburg insgesamt nach Gliederung und Gruppierung

Glied.-Nr.	Grupp.-Nr.	Betrag in 1000 DM	DM je Einwohner
06	414	19 982	7,71
	415	5 231	2,02
	416	241	0,09
	43	273	0,11
	430	22	0,01
	434	205	0,08
	435	46	0,02
	44	5 178	2,00
	444	4 114	1,59
	445	1 064	0,41
	45	45	0,02
	46	45	0,02
	5	39 796	15,35
	50	1 376	0,53
	52	8 557	3,30
	53	21 581	8,32
	54	6 720	2,59
	55	878	0,34
	56	682	0,26
	6	21 080	8,13
	63	2 506	0,97
	638	2 506	0,97
	64	2 947	1,14
	65	9 632	3,72
	66	1 396	0,54
	661	1 396	0,54
	67	4 457	1,72
	672	3 267	1,26
	673	126	0,05
	675	4	0,00
	676	28	0,01
	677	19	0,01
	679	1 014	0,39
	68	141	0,05
	680	140	0,05
	685	1	0,00
	7	1 860	0,72
	70	19	0,01
	71	1 841	0,71
	712	3	0,00
	713	1 676	0,65
	714	2	0,00
	716	5	0,00
	717	155	0,06
	8	3	0,00
	84	3	0,00
	841	3	0,00
	899	93 870	36,21
	9	44 240	17,06
	93	15 140	5,84
	932	218	0,08
	935	14 922	5,76
	94	26 412	10,19
	98	2 688	1,04
	981	1 992	0,77
	982	366	0,14
	983	330	0,13
	998	44 240	17,06
	999	138 110	53,27
08	1	1 185	0,46
	11	663	0,26
	13	188	0,07

Noch:4. Ist-Einnahmen und Ist-Ausgaben der Gemeinden und Gemeindeverbände
des Landes Brandenburg insgesamt nach Gliederung und Gruppierung

Glied.-Nr.	Grupp.-Nr.	Betrag in 1000 DM	DM je Einwohner
<hr/>			
08	14	30	0,01
	15	132	0,05
	150	44	0,02
	159	88	0,03
	16	157	0,06
	162	27	0,01
	167	12	0,00
	169	117	0,05
	17	15	0,01
	171	3	0,00
	172	1	0,00
	174	11	0,00
	299	1 185	0,46
	3	2	0,00
	34	2	0,00
	345	2	0,00
	398	2	0,00
	399	1 187	0,46
	4	6 858	2,65
	40	1	0,00
	41	5 544	2,14
	410	46	0,02
	414	4 669	1,80
	415	812	0,31
	416	16	0,01
	43	61	0,02
	434	52	0,02
	435	8	0,00
	44	1 103	0,43
	444	939	0,36
	445	164	0,06
	45	62	0,02
	46	88	0,03
	5	632	0,24
	50	39	0,02
	52	27	0,01
	53	59	0,02
	54	264	0,10
	55	2	0,00
	56	242	0,09
	6	1 089	0,42
	63	402	0,16
	638	402	0,16
	64	109	0,04
	65	308	0,12
	66	13	0,01
	661	13	0,01
	67	38	0,01
	672	26	0,01
	677	8	0,00
	679	5	0,00
	68	219	0,08
	680	99	0,04
	685	120	0,05
	7	14	0,01
	70	6	0,00
	71	9	0,00
	717	9	0,00
	899	8 594	3,31
	9	69	0,03
	93	15	0,01
	932	7	0,00

Noch:4. Ist-Einnahmen und Ist-Ausgaben der Gemeinden und Gemeindeverbände
des Landes Brandenburg insgesamt nach Gliederung und Gruppierung

Glied.-Nr.	Grupp.-Nr.	Betrag in 1000 DM	DM je Einwohner

08	935	8	0,00
	94	54	0,02
	998	69	0,03
	999	8 663	3,34
1	1	261 557	100,89
	10	78 467	30,27
	11	150 164	57,92
	13	187	0,07
	14	1 075	0,41
	15	2 628	1,01
	150	2 066	0,80
	157	481	0,19
	158	33	0,01
	159	48	0,02
	16	21 580	8,32
	160	204	0,08
	161	6 282	2,42
	162	5 583	2,15
	163	33	0,01
	164	67	0,03
	165	542	0,21
	166	1 374	0,53
	167	1 054	0,41
	169	6 441	2,48
	17	7 456	2,88
	170	4	0,00
	171	1 320	0,51
	172	789	0,30
	173	1	0,00
	174	4 951	1,91
	175	16	0,01
	176	223	0,09
	177	153	0,06
	2	42 732	16,48
	20	21	0,01
	205	21	0,01
	26	42 711	16,48
	260	42 558	16,42
	261	142	0,05
	262	8	0,00
	268	3	0,00
	299	304 289	117,37
	3	38 792	14,96
	32	40	0,02
	327	40	0,02
	34	3 406	1,31
	340	1 786	0,69
	345	778	0,30
	347	842	0,32
	35	249	0,10
	36	35 097	13,54
	361	9 344	3,60
	362	23 504	9,07
	364	334	0,13
	365	106	0,04
	366	736	0,28
	367	1 074	0,41
	398	38 792	14,96
	399	343 081	132,34
	4	328 631	126,76
	40	5 991	2,31
	41	269 009	103,77

Noch:4. Ist-Einnahmen und Ist-Ausgaben der Gemeinden und Gemeindeverbände
des Landes Brandenburg insgesamt nach Gliederung und Gruppierung

Glied.-Nr.	Grupp.-Nr.	Betrag in 1000 DM	DM je Einwohner
<hr/>			
1	410	36 373	14,03
	414	227 380	87,71
	415	3 622	1,40
	416	1 634	0,63
	42	16	0,01
	424	15	0,01
	428	1	0,00
	43	4 980	1,92
	430	2 461	0,95
	434	2 491	0,96
	435	28	0,01
	44	47 126	18,18
	440	5	0,00
	444	46 349	17,88
	445	771	0,30
	448	1	0,00
	45	1 171	0,45
	46	339	0,13
	5	50 127	19,34
	50	4 238	1,63
	51	1 997	0,77
	52	9 010	3,48
	53	5 975	2,30
	54	11 654	4,50
	55	9 947	3,84
	56	7 306	2,82
	6	167 892	64,76
	63	17 338	6,69
	638	17 338	6,69
	64	3 177	1,23
	65	22 691	8,75
	66	2 312	0,89
	661	2 312	0,89
	67	117 843	45,46
	670	3 130	1,21
	671	968	0,37
	672	4 963	1,91
	673	1	0,00
	674	98	0,04
	675	10 776	4,16
	676	8 156	3,15
	677	84 129	32,45
	679	5 620	2,17
	68	4 530	1,75
	680	4 002	1,54
	685	528	0,20
	7	4 786	1,85
	70	1 082	0,42
	71	3 704	1,43
	710	105	0,04
	711	291	0,11
	712	770	0,30
	713	660	0,25
	714	16	0,01
	715	482	0,19
	716	125	0,05
	717	1 253	0,48
	8	487	0,19
	84	487	0,19
	841	487	0,19
	899	551 922	212,89
	9	136 103	52,50

Noch:4. Ist-Einnahmen und Ist-Ausgaben der Gemeinden und Gemeindeverbände
des Landes Brandenburg insgesamt nach Gliederung und Gruppierung

Glied.-Nr.	Grupp.-Nr.	Betrag in 1000 DM	DM je Einwohner
1	93	43 881	16,93
	932	918	0,35
	935	42 963	16,57
	94	86 579	33,40
	98	5 643	2,18
	981	57	0,02
	982	3 822	1,47
	983	38	0,01
	985	267	0,10
	987	1 459	0,56
	998	136 103	52,50
	999	688 025	265,39
11	1	99 125	38,24
	10	77 891	30,05
	11	5 530	2,13
	13	91	0,04
	14	499	0,19
	15	1 226	0,47
	150	998	0,38
	157	169	0,07
	158	33	0,01
	159	27	0,01
	16	10 307	3,98
	160	112	0,04
	161	5 191	2,00
	162	1 462	0,56
	163	21	0,01
	164	59	0,02
	165	4	0,00
	166	538	0,21
	167	587	0,23
	169	2 334	0,90
	17	3 581	1,38
	171	444	0,17
	172	217	0,08
	174	2 893	1,12
	175	15	0,01
	176	10	0,00
	177	2	0,00
	2	42 687	16,47
	20	1	0,00
	205	1	0,00
	26	42 686	16,47
	260	42 535	16,41
	261	142	0,05
	262	8	0,00
	299	141 812	54,70
	3	6 047	2,33
	34	2 037	0,79
	340	1 778	0,69
	345	121	0,05
	347	138	0,05
	36	4 010	1,55
	361	3 553	1,37
	362	47	0,02
	364	287	0,11
	366	119	0,05
	367	5	0,00
	398	6 047	2,33
	399	147 859	57,03
	4	229 252	88,43
	40	592	0,23

Noch:4. Ist-Einnahmen und Ist-Ausgaben der Gemeinden und Gemeindeverbände
des Landes Brandenburg insgesamt nach Gliederung und Gruppierung

Glied.-Nr.	Grupp.-Nr.	Betrag in 1000 DM	DM je Einwohner
<hr/>			
11	41	189 396	73,06
	410	13 257	5,11
	414	173 923	67,09
	415	1 457	0,56
	416	759	0,29
	43	2 740	1,06
	430	806	0,31
	434	1 923	0,74
	435	10	0,00
	44	36 058	13,91
	440	5	0,00
	444	35 739	13,79
	445	314	0,12
	45	393	0,15
	46	73	0,03
	5	11 136	4,30
	50	420	0,16
	51	858	0,33
	52	1 779	0,69
	53	3 369	1,30
	54	3 466	1,34
	55	639	0,25
	56	605	0,23
	6	36 857	14,22
	63	9 971	3,85
	638	9 971	3,85
	64	699	0,27
	65	18 496	7,13
	66	758	0,29
	661	758	0,29
	67	6 855	2,64
	670	3 109	1,20
	671	967	0,37
	672	1 638	0,63
	673	1	0,00
	674	88	0,03
	675	196	0,08
	676	303	0,12
	677	26	0,01
	679	527	0,20
	68	78	0,03
	680	55	0,02
	685	24	0,01
	7	1 409	0,54
	70	534	0,21
	71	875	0,34
	710	9	0,00
	711	152	0,06
	712	35	0,01
	713	2	0,00
	714	12	0,00
	715	322	0,12
	716	25	0,01
	717	319	0,12
	8	441	0,17
	84	441	0,17
	841	441	0,17
	899	279 095	107,66
	9	12 865	4,96
	93	3 106	1,20
	932	5	0,00
	935	3 101	1,20

Noch:4. Ist-Einnahmen und Ist-Ausgaben der Gemeinden und Gemeindeverbände
des Landes Brandenburg insgesamt nach Gliederung und Gruppierung

Glied.-Nr.	Grupp.-Nr.	Betrag in 1000 DM	DM je Einwohner
11	94	9 535	3,68
	98	223	0,09
	987	223	0,09
	998	12 865	4,96
	999	291 960	112,62
12	1	4 822	1,86
	10	436	0,17
	11	186	0,07
	14	106	0,04
	15	148	0,06
	150	62	0,02
	157	87	0,03
	16	1 573	0,61
	160	45	0,02
	161	1 009	0,39
	164	4	0,00
	165	18	0,01
	166	11	0,00
	167	59	0,02
	169	428	0,17
	17	2 373	0,92
	171	812	0,31
	172	18	0,01
	174	1 543	0,60
	2	21	0,01
	26	21	0,01
	260	19	0,01
	268	2	0,00
	299	4 844	1,87
	3	276	0,11
	34	68	0,03
	345	68	0,03
	36	208	0,08
	361	16	0,01
	366	193	0,07
	398	276	0,11
	399	5 120	1,97
	4	10 456	4,03
	40	4	0,00
	41	8 655	3,34
	410	583	0,22
	414	7 296	2,81
	415	637	0,25
	416	139	0,05
	42	1	0,00
	428	1	0,00
	43	119	0,05
	430	39	0,02
	434	78	0,03
	435	1	0,00
	44	1 640	0,63
	444	1 504	0,58
	445	136	0,05
	45	30	0,01
	46	7	0,00
	5	1 160	0,45
	50	75	0,03
	51	610	0,24
	52	69	0,03
	53	185	0,07
	54	151	0,06
	55	41	0,02

Noch:4. Ist-Einnahmen und Ist-Ausgaben der Gemeinden und Gemeindeverbände
des Landes Brandenburg insgesamt nach Gliederung und Gruppierung

Glied.-Nr.	Grupp.-Nr.	Betrag in 1000 DM	DM je Einwohner
12	56	29	0,01
	6	2 512	0,97
	63	1 317	0,51
	638	1 317	0,51
	64	3	0,00
	65	688	0,27
	66	438	0,17
	661	438	0,17
	67	65	0,03
	670	20	0,01
	672	23	0,01
	679	22	0,01
	7	571	0,22
	70	221	0,09
	71	350	0,14
	710	97	0,04
	711	78	0,03
	713	3	0,00
	715	160	0,06
	717	11	0,00
	8	2	0,00
	84	2	0,00
	841	2	0,00
	899	14 700	5,67
	9	451	0,17
	93	36	0,01
	935	36	0,01
	94	415	0,16
	998	451	0,17
	999	15 151	5,84
13	1	11 987	4,62
	10	137	0,05
	11	3 379	1,30
	13	96	0,04
	14	437	0,17
	15	960	0,37
	150	744	0,29
	157	216	0,08
	16	5 598	2,16
	160	3	0,00
	161	56	0,02
	162	3 208	1,24
	163	11	0,00
	164	4	0,00
	165	253	0,10
	166	93	0,04
	167	360	0,14
	169	1 611	0,62
	17	1 381	0,53
	170	4	0,00
	171	20	0,01
	172	553	0,21
	173	1	0,00
	174	443	0,17
	175	1	0,00
	176	213	0,08
	177	146	0,06
	2	3	0,00
	26	3	0,00
	260	3	0,00
	299	11 990	4,62
	3	31 804	12,27

Noch:4. Ist-Einnahmen und Ist-Ausgaben der Gemeinden und Gemeindeverbände
des Landes Brandenburg insgesamt nach Gliederung und Gruppierung

Glied.-Nr.	Grupp.-Nr.	Betrag in 1000 DM	DM je Einwohner

13	32	40	0,02
	327	40	0,02
	34	1 078	0,42
	340	8	0,00
	345	399	0,15
	347	671	0,26
	35	249	0,10
	36	30 437	11,74
	361	5 472	2,11
	362	23 457	9,05
	364	48	0,02
	365	106	0,04
	366	424	0,16
	367	930	0,36
	398	31 804	12,27
	399	43 794	16,89
	4	64 207	24,77
	40	5 344	2,06
	41	50 062	19,31
	410	18 656	7,20
	414	29 650	11,44
	415	1 374	0,53
	416	382	0,15
	42	15	0,01
	424	15	0,01
	428	1	0,00
	43	1 680	0,65
	430	1 352	0,52
	434	313	0,12
	435	15	0,01
	44	6 185	2,39
	444	5 896	2,27
	445	288	0,11
	448	1	0,00
	45	668	0,26
	46	252	0,10
	5	32 325	12,47
	50	3 459	1,33
	51	484	0,19
	52	6 161	2,38
	53	1 349	0,52
	54	7 061	2,72
	55	7 738	2,98
	56	6 074	2,34
	6	10 526	4,06
	63	1 996	0,77
	638	1 996	0,77
	64	2 331	0,90
	65	2 052	0,79
	66	1 105	0,43
	661	1 105	0,43
	67	2 963	1,14
	672	2 236	0,86
	674	10	0,00
	675	633	0,24
	676	19	0,01
	677	9	0,00
	679	54	0,02
	68	80	0,03
	680	80	0,03
	7	2 689	1,04
	70	321	0,12

Noch:4. Ist-Einnahmen und Ist-Ausgaben der Gemeinden und Gemeindeverbände
des Landes Brandenburg insgesamt nach Gliederung und Gruppierung

Glied.-Nr.	Grupp.-Nr.	Betrag in 1000 DM	DM je Einwohner
13	71	2 368	0,91
	711	12	0,00
	712	725	0,28
	713	636	0,25
	714	5	0,00
	716	101	0,04
	717	890	0,34
	8	17	0,01
	84	17	0,01
	841	17	0,01
	899	109 765	42,34
	9	111 458	42,99
	93	31 923	12,31
	932	672	0,26
	935	31 251	12,05
	94	75 729	29,21
	98	3 807	1,47
	981	2	0,00
	982	3 552	1,37
	983	38	0,01
	985	156	0,06
	987	59	0,02
	998	111 458	42,99
	999	221 223	85,33
14	1	433	0,17
	14	11	0,00
	15	38	0,01
	150	38	0,01
	16	278	0,11
	160	44	0,02
	161	26	0,01
	165	170	0,07
	167	37	0,01
	17	106	0,04
	171	29	0,01
	172	1	0,00
	174	72	0,03
	177	5	0,00
	2	1	0,00
	26	1	0,00
	260	1	0,00
	299	434	0,17
	3	67	0,03
	34	8	0,00
	345	8	0,00
	36	59	0,02
	367	59	0,02
	398	67	0,03
	399	500	0,19
	4	4 122	1,59
	40	6	0,00
	41	3 405	1,31
	410	244	0,09
	414	3 066	1,18
	415	91	0,04
	416	5	0,00
	43	46	0,02
	430	10	0,00
	434	35	0,01
	435	1	0,00
	44	651	0,25
	444	631	0,24

Noch:4. Ist-Einnahmen und Ist-Ausgaben der Gemeinden und Gemeindeverbände
des Landes Brandenburg insgesamt nach Gliederung und Gruppierung

Glied.-Nr.	Grupp.-Nr.	Betrag in 1000 DM	DM je Einwohner
14	445	19	0,01
	45	11	0,00
	46	3	0,00
	5	822	0,32
	50	93	0,04
	51	5	0,00
	52	103	0,04
	53	368	0,14
	54	96	0,04
	55	95	0,04
	56	60	0,02
	6	769	0,30
	63	158	0,06
	638	158	0,06
	64	4	0,00
	65	117	0,05
	67	489	0,19
	672	6	0,00
	675	462	0,18
	677	3	0,00
	679	18	0,01
	7	91	0,04
	70	3	0,00
	71	88	0,03
	711	46	0,02
	712	11	0,00
	717	32	0,01
	899	5 804	2,24
	9	852	0,33
	93	705	0,27
	935	705	0,27
	94	5	0,00
	98	142	0,05
	985	111	0,04
	987	31	0,01
	998	852	0,33
	999	6 656	2,57
16	1	145 190	56,00
	10	3	0,00
	11	141 069	54,41
	14	24	0,01
	15	256	0,10
	150	224	0,09
	157	11	0,00
	159	21	0,01
	16	3 823	1,47
	162	913	0,35
	163	1	0,00
	165	97	0,04
	166	732	0,28
	167	11	0,00
	169	2 069	0,80
	17	15	0,01
	171	15	0,01
	2	20	0,01
	20	20	0,01
	205	20	0,01
	299	145 210	56,01
	3	599	0,23
	34	216	0,08
	345	183	0,07
	347	33	0,01

Noch:4. Ist-Einnahmen und Ist-Ausgaben der Gemeinden und Gemeindeverbände
des Landes Brandenburg insgesamt nach Gliederung und Gruppierung

Glied.-Nr.	Grupp.-Nr.	Betrag in 1000 DM	DM je Einwohner
<hr/>			
16	36	383	0,15
	361	302	0,12
	367	80	0,03
	398	599	0,23
	399	145 809	56,24
	4	20 595	7,94
	40	44	0,02
	41	17 491	6,75
	410	3 633	1,40
	414	13 446	5,19
	415	64	0,02
	416	348	0,13
	43	395	0,15
	430	254	0,10
	434	141	0,05
	435	1	0,00
	44	2 592	1,00
	444	2 579	0,99
	445	13	0,01
	45	68	0,03
	46	4	0,00
	5	4 684	1,81
	50	190	0,07
	51	40	0,02
	52	898	0,35
	53	703	0,27
	54	880	0,34
	55	1 434	0,55
	56	538	0,21
	6	117 228	45,22
	63	3 896	1,50
	638	3 896	1,50
	64	140	0,05
	65	1 339	0,52
	66	11	0,00
	661	11	0,00
	67	107 471	41,46
	671	1	0,00
	672	1 060	0,41
	674	1	0,00
	675	9 485	3,66
	676	7 834	3,02
	677	84 091	32,44
	679	4 999	1,93
	68	4 372	1,69
	680	3 867	1,49
	685	505	0,19
	7	25	0,01
	70	3	0,00
	71	23	0,01
	711	4	0,00
	713	19	0,01
	8	27	0,01
	84	27	0,01
	841	27	0,01
	899	142 558	54,99
	9	10 477	4,04
	93	8 111	3,13
	932	241	0,09
	935	7 869	3,04
	94	896	0,35
	98	1 471	0,57

Noch:4. Ist-Einnahmen und Ist-Ausgaben der Gemeinden und Gemeindeverbände
des Landes Brandenburg insgesamt nach Gliederung und Gruppierung

Glied.-Nr.	Grupp.-Nr.	Betrag in 1000 DM	DM je Einwohner
<hr/>			
16	981	55	0,02
	982	270	0,10
	987	1 146	0,44
	998	10 477	4,04
	999	153 035	59,03
2	1	143 972	55,53
	10	106	0,04
	11	13 529	5,22
	13	15 286	5,90
	14	5 516	2,13
	15	4 265	1,65
	150	3 286	1,27
	157	964	0,37
	159	15	0,01
	16	86 438	33,34
	160	475	0,18
	161	1 027	0,40
	162	79 323	30,60
	163	922	0,36
	164	102	0,04
	165	594	0,23
	166	571	0,22
	167	1 634	0,63
	169	1 789	0,69
	17	18 832	7,26
	170	23	0,01
	171	4 969	1,92
	172	11 060	4,27
	173	2	0,00
	174	2 257	0,87
	175	5	0,00
	176	325	0,13
	177	192	0,07
	2	81	0,03
	20	11	0,00
	203	11	0,00
	26	70	0,03
	260	5	0,00
	268	65	0,03
	299	144 053	55,57
	3	178 279	68,77
	32	133	0,05
	323	20	0,01
	325	17	0,01
	326	93	0,04
	327	2	0,00
	34	1 876	0,72
	340	1 230	0,47
	345	216	0,08
	347	430	0,17
	35	813	0,31
	36	175 457	67,68
	360	5	0,00
	361	125 185	48,29
	362	33 924	13,09
	364	102	0,04
	365	2 080	0,80
	366	537	0,21
	367	13 625	5,26
	398	178 279	68,77
	399	322 332	124,33
	4	236 090	91,07

Noch:4. Ist-Einnahmen und Ist-Ausgaben der Gemeinden und Gemeindeverbände
des Landes Brandenburg insgesamt nach Gliederung und Gruppierung

Glied.-Nr.	Grupp.-Nr.	Betrag in 1000 DM	DM je Einwohner
2	40	1 037	0,40
	41	193 087	74,48
	410	1 393	0,54
	414	134 739	51,97
	415	55 389	21,37
	416	1 566	0,60
	42	2	0,00
	428	2	0,00
	43	2 178	0,84
	430	99	0,04
	434	1 484	0,57
	435	595	0,23
	44	39 556	15,26
	440	4	0,00
	444	27 968	10,79
	445	11 578	4,47
	448	6	0,00
	45	75	0,03
	46	155	0,06
	5	238 035	91,82
	50	32 632	12,59
	51	543	0,21
	52	12 695	4,90
	53	13 023	5,02
	54	178 531	68,87
	55	435	0,17
	56	176	0,07
	6	280 890	108,35
	63	180 561	69,65
	638	74 733	28,83
	639	105 828	40,82
	64	1 655	0,64
	65	9 339	3,60
	66	209	0,08
	661	209	0,08
	67	88 751	34,23
	670	2	0,00
	671	26	0,01
	672	84 043	32,42
	675	97	0,04
	676	1 477	0,57
	677	400	0,15
	679	2 705	1,04
	68	375	0,14
	680	339	0,13
	685	36	0,01
	7	17 046	6,58
	70	738	0,28
	71	15 536	5,99
	711	53	0,02
	712	5 323	2,05
	713	3 662	1,41
	715	146	0,06
	716	2 178	0,84
	717	4 174	1,61
	72	771	0,30
	722	269	0,10
	723	503	0,19
	8	74	0,03
	84	74	0,03
	841	74	0,03
	899	772 134	297,84

Noch:4. Ist-Einnahmen und Ist-Ausgaben der Gemeinden und Gemeindeverbände
des Landes Brandenburg insgesamt nach Gliederung und Gruppierung

Glied.-Nr.	Grupp.-Nr.	Betrag in 1000 DM	DM je Einwohner
2	9	417 510	161,05
	93	35 242	13,59
	932	2 467	0,95
	935	32 775	12,64
	94	377 991	145,80
	98	4 277	1,65
	981	664	0,26
	982	2 306	0,89
	983	181	0,07
	985	85	0,03
	986	157	0,06
	987	883	0,34
	998	417 510	161,05
	999	1 189 645	458,89
20	1	9 000	3,47
	10	67	0,03
	11	264	0,10
	13	525	0,20
	14	341	0,13
	15	319	0,12
	150	292	0,11
	157	27	0,01
	16	3 945	1,52
	160	5	0,00
	161	728	0,28
	162	2 801	1,08
	163	29	0,01
	164	3	0,00
	166	62	0,02
	167	38	0,01
	169	280	0,11
	17	3 539	1,37
	170	2	0,00
	171	986	0,38
	172	2 012	0,78
	174	517	0,20
	175	1	0,00
	177	21	0,01
	2	16	0,01
	20	11	0,00
	203	11	0,00
	26	5	0,00
	260	5	0,00
	299	9 016	3,48
	3	588	0,23
	32	20	0,01
	323	20	0,01
	34	8	0,00
	345	1	0,00
	347	7	0,00
	36	561	0,22
	361	354	0,14
	362	207	0,08
	398	588	0,23
	399	9 605	3,70
	4	55 601	21,45
	40	8	0,00
	41	45 850	17,69
	410	1 392	0,54
	414	41 371	15,96
	415	2 453	0,95
	416	633	0,24

Noch:4. Ist-Einnahmen und Ist-Ausgaben der Gemeinden und Gemeindeverbände
des Landes Brandenburg insgesamt nach Gliederung und Gruppierung

Glied.-Nr.	Grupp.-Nr.	Betrag in 1000 DM	DM je Einwohner
20	42	1	0,00
	428	1	0,00
	43	588	0,23
	430	99	0,04
	434	463	0,18
	435	27	0,01
	44	9 054	3,49
	440	4	0,00
	444	8 563	3,30
	445	487	0,19
	45	66	0,03
	46	35	0,01
	5	6 576	2,54
	50	2 239	0,86
	51	92	0,04
	52	801	0,31
	53	757	0,29
	54	2 505	0,97
	55	84	0,03
	56	98	0,04
	6	5 323	2,05
	63	2 423	0,93
	638	2 423	0,93
	64	75	0,03
	65	1 799	0,69
	66	27	0,01
	661	27	0,01
	67	1 000	0,39
	672	545	0,21
	676	24	0,01
	679	431	0,17
	7	2 160	0,83
	70	221	0,09
	71	1 939	0,75
	711	3	0,00
	712	402	0,16
	713	62	0,02
	716	564	0,22
	717	909	0,35
	899	69 660	26,87
	9	6 683	2,58
	93	1 213	0,47
	932	24	0,01
	935	1 189	0,46
	94	5 288	2,04
	98	181	0,07
	982	181	0,07
	998	6 683	2,58
	999	76 342	29,45
21	1	38 341	14,79
	10	19	0,01
	11	3 050	1,18
	13	5 317	2,05
	14	979	0,38
	15	1 215	0,47
	150	903	0,35
	157	312	0,12
	16	24 202	9,34
	160	13	0,01
	162	21 677	8,36
	163	442	0,17
	164	83	0,03

Noch:4. Ist-Einnahmen und Ist-Ausgaben der Gemeinden und Gemeindeverbände
des Landes Brandenburg insgesamt nach Gliederung und Gruppierung

Glied.-Nr.	Grupp.-Nr.	Betrag in 1000 DM	DM je Einwohner

21	165	277	0,11
	166	137	0,05
	167	348	0,13
	169	1 225	0,47
	17	3 560	1,37
	170	7	0,00
	171	139	0,05
	172	2 600	1,00
	174	571	0,22
	175	5	0,00
	176	161	0,06
	177	77	0,03
	299	38 341	14,79
	3	27 151	10,47
	32	97	0,04
	325	1	0,00
	326	93	0,04
	327	2	0,00
	34	1 324	0,51
	340	1 153	0,44
	345	130	0,05
	347	41	0,02
	35	213	0,08
	36	25 517	9,84
	361	5 967	2,30
	362	18 842	7,27
	364	94	0,04
	365	255	0,10
	366	343	0,13
	367	14	0,01
	398	27 151	10,47
	399	65 492	25,26
	4	60 197	23,22
	40	371	0,14
	41	49 096	18,94
	410	1	0,00
	414	28 389	10,95
	415	20 605	7,95
	416	102	0,04
	43	526	0,20
	434	305	0,12
	435	220	0,08
	44	10 186	3,93
	444	5 876	2,27
	445	4 308	1,66
	448	2	0,00
	45	7	0,00
	46	10	0,00
	5	79 836	30,80
	50	11 184	4,31
	51	257	0,10
	52	4 017	1,55
	53	2 390	0,92
	54	61 937	23,89
	55	28	0,01
	56	23	0,01
	6	50 735	19,57
	63	25 515	9,84
	638	24 462	9,44
	639	1 053	0,41
	64	640	0,25
	65	2 602	1,00

Noch:4. Ist-Einnahmen und Ist-Ausgaben der Gemeinden und Gemeindeverbände
des Landes Brandenburg insgesamt nach Gliederung und Gruppierung

Glied.-Nr.	Grupp.-Nr.	Betrag in 1000 DM	DM je Einwohner
21	66	24	0,01
	661	24	0,01
	67	21 902	8,45
	670	2	0,00
	671	18	0,01
	672	20 668	7,97
	675	6	0,00
	676	141	0,05
	677	30	0,01
	679	1 038	0,40
	68	52	0,02
	680	52	0,02
	7	5 104	1,97
	70	89	0,03
	71	4 435	1,71
	712	1 576	0,61
	713	2 390	0,92
	716	323	0,12
	717	146	0,06
	72	579	0,22
	722	77	0,03
	723	503	0,19
	8	1	0,00
	84	1	0,00
	841	1	0,00
	899	195 873	75,55
	9	88 894	34,29
	93	6 520	2,51
	932	1 017	0,39
	935	5 504	2,12
	94	80 927	31,22
	98	1 446	0,56
	981	95	0,04
	982	437	0,17
	983	97	0,04
	987	817	0,32
	998	88 894	34,29
	999	284 767	109,84
22	1	7 743	2,99
	10	3	0,00
	11	157	0,06
	13	329	0,13
	14	443	0,17
	15	120	0,05
	150	79	0,03
	157	41	0,02
	16	6 156	2,37
	160	1	0,00
	162	5 984	2,31
	163	93	0,04
	165	12	0,00
	166	26	0,01
	167	7	0,00
	169	33	0,01
	17	535	0,21
	170	2	0,00
	171	17	0,01
	172	490	0,19
	176	6	0,00
	177	21	0,01
	2	11	0,00
	26	11	0,00

Noch:4. Ist-Einnahmen und Ist-Ausgaben der Gemeinden und Gemeindeverbände
des Landes Brandenburg insgesamt nach Gliederung und Gruppierung

Glied.-Nr.	Grupp.-Nr.	Betrag in 1000 DM	DM je Einwohner
<hr/>			
22	268	11	0,00
	299	7 754	2,99
	3	783	0,30
	34	10	0,00
	345	3	0,00
	347	7	0,00
	36	772	0,30
	361	106	0,04
	362	657	0,25
	366	6	0,00
	367	4	0,00
	398	783	0,30
	399	8 537	3,29
	4	7 414	2,86
	41	6 068	2,34
	414	3 848	1,48
	415	2 215	0,85
	416	5	0,00
	43	68	0,03
	434	43	0,02
	435	25	0,01
	44	1 276	0,49
	444	806	0,31
	445	470	0,18
	45	2	0,00
	5	12 575	4,85
	50	1 960	0,76
	51	36	0,01
	52	684	0,26
	53	200	0,08
	54	9 689	3,74
	55	2	0,00
	56	4	0,00
	6	11 261	4,34
	63	3 372	1,30
	638	3 222	1,24
	639	150	0,06
	64	111	0,04
	65	379	0,15
	66	21	0,01
	661	21	0,01
	67	7 355	2,84
	672	7 109	2,74
	679	246	0,09
	68	23	0,01
	680	23	0,01
	7	129	0,05
	70	2	0,00
	71	127	0,05
	712	15	0,01
	713	48	0,02
	716	64	0,02
	899	31 378	12,10
	9	6 731	2,60
	93	1 930	0,74
	932	280	0,11
	935	1 649	0,64
	94	4 793	1,85
	98	9	0,00
	981	9	0,00
	998	6 731	2,60
	999	38 110	14,70

Noch:4. Ist-Einnahmen und Ist-Ausgaben der Gemeinden und Gemeindeverbände
des Landes Brandenburg insgesamt nach Gliederung und Gruppierung

Glied.-Nr.	Grupp.-Nr.	Betrag in 1000 DM	DM je Einwohner
23	1	9 971	3,85
	10	6	0,00
	11	352	0,14
	13	489	0,19
	14	512	0,20
	15	295	0,11
	150	242	0,09
	157	52	0,02
	16	6 327	2,44
	161	2	0,00
	162	6 050	2,33
	163	6	0,00
	165	26	0,01
	166	79	0,03
	167	165	0,06
	17	1 990	0,77
	170	1	0,00
	171	452	0,17
	172	1 314	0,51
	174	203	0,08
	176	16	0,01
	177	4	0,00
	2	13	0,01
	26	13	0,01
	268	13	0,01
	299	9 984	3,85
	3	7 024	2,71
	32	16	0,01
	325	16	0,01
	34	23	0,01
	345	15	0,01
	347	8	0,00
	36	6 985	2,69
	360	5	0,00
	361	4 397	1,70
	362	1 199	0,46
	365	1 338	0,52
	366	12	0,00
	367	34	0,01
	398	7 024	2,71
	399	17 008	6,56
	4	15 202	5,86
	41	12 419	4,79
	414	8 599	3,32
	415	3 800	1,47
	416	19	0,01
	43	136	0,05
	434	93	0,04
	435	43	0,02
	44	2 606	1,01
	444	1 798	0,69
	445	808	0,31
	46	42	0,02
	5	33 346	12,86
	50	3 688	1,42
	51	7	0,00
	52	1 578	0,61
	53	2 598	1,00
	54	25 456	9,82
	55	12	0,00
	56	6	0,00
	6	19 665	7,59

Noch:4. Ist-Einnahmen und Ist-Ausgaben der Gemeinden und Gemeindeverbände
des Landes Brandenburg insgesamt nach Gliederung und Gruppierung

Glied.-Nr.	Grupp.-Nr.	Betrag in 1000 DM	DM je Einwohner
23	63	9 862	3,80
	638	9 205	3,55
	639	657	0,25
	64	202	0,08
	65	902	0,35
	66	12	0,00
	661	12	0,00
	67	8 687	3,35
	671	5	0,00
	672	8 440	3,26
	675	52	0,02
	676	101	0,04
	677	29	0,01
	679	60	0,02
	7	1 355	0,52
	70	8	0,00
	71	1 326	0,51
	711	9	0,00
	712	1 017	0,39
	716	53	0,02
	717	246	0,09
	72	22	0,01
	722	22	0,01
	899	69 568	26,83
	9	52 541	20,27
	93	3 310	1,28
	932	255	0,10
	935	3 055	1,18
	94	48 385	18,66
	98	847	0,33
	981	174	0,07
	982	617	0,24
	983	52	0,02
	987	4	0,00
	998	52 541	20,27
	999	122 109	47,10
24	1	15 033	5,80
	10	5	0,00
	11	2 069	0,80
	13	27	0,01
	14	1 822	0,70
	15	248	0,10
	150	193	0,07
	157	45	0,02
	159	11	0,00
	16	9 919	3,83
	161	137	0,05
	162	9 561	3,69
	163	8	0,00
	165	42	0,02
	166	23	0,01
	167	147	0,06
	17	943	0,36
	170	10	0,00
	171	678	0,26
	172	81	0,03
	174	160	0,06
	176	2	0,00
	177	12	0,00
	2	36	0,01
	26	36	0,01
	268	36	0,01

Noch:4. Ist-Einnahmen und Ist-Ausgaben der Gemeinden und Gemeindeverbände
des Landes Brandenburg insgesamt nach Gliederung und Gruppierung

Glied.-Nr.	Grupp.-Nr.	Betrag in 1000 DM	DM je Einwohner

24	299	15 069	5,81
	3	112 750	43,49
	34	13	0,01
	340	1	0,00
	345	10	0,00
	347	3	0,00
	36	112 737	43,49
	361	99 255	38,29
	367	13 482	5,20
	398	112 750	43,49
	399	127 819	49,30
	4	18 182	7,01
	41	14 890	5,74
	414	11 192	4,32
	415	3 697	1,43
	42	1	0,00
	428	1	0,00
	43	165	0,06
	434	124	0,05
	435	41	0,02
	44	3 126	1,21
	444	2 352	0,91
	445	774	0,30
	46	1	0,00
	5	28 040	10,82
	50	2 663	1,03
	51	1	0,00
	52	1 155	0,45
	53	2 631	1,01
	54	21 559	8,32
	55	21	0,01
	56	11	0,00
	6	20 390	7,87
	63	7 512	2,90
	638	7 382	2,85
	639	130	0,05
	64	58	0,02
	65	1 077	0,42
	66	4	0,00
	661	4	0,00
	67	11 738	4,53
	672	11 513	4,44
	676	67	0,03
	677	155	0,06
	679	3	0,00
	7	3 303	1,27
	71	3 303	1,27
	711	24	0,01
	712	84	0,03
	716	474	0,18
	717	2 720	1,05
	8	2	0,00
	84	2	0,00
	841	2	0,00
	899	69 917	26,97
	9	181 164	69,88
	93	13 066	5,04
	935	13 066	5,04
	94	167 609	64,65
	98	489	0,19
	981	332	0,13
	986	157	0,06

Noch:4. Ist-Einnahmen und Ist-Ausgaben der Gemeinden und Gemeindeverbände
des Landes Brandenburg insgesamt nach Gliederung und Gruppierung

Glied.-Nr.	Grupp.-Nr.	Betrag in 1000 DM	DM je Einwohner
24	998	181 164	69,88
	999	251 081	96,85
25	1	127	0,05
	11	27	0,01
	17	100	0,04
	171	100	0,04
	299	127	0,05
	399	127	0,05
	4	84	0,03
	41	75	0,03
	414	43	0,02
	416	32	0,01
	43	1	0,00
	434	1	0,00
	44	9	0,00
	444	9	0,00
	5	2	0,00
	54	2	0,00
	6	5	0,00
	63	2	0,00
	638	2	0,00
	65	3	0,00
	899	91	0,04
	999	91	0,04
27	1	13 872	5,35
	11	792	0,31
	13	1 505	0,58
	14	221	0,09
	15	371	0,14
	150	309	0,12
	157	62	0,02
	16	8 388	3,24
	160	442	0,17
	161	24	0,01
	162	7 030	2,71
	165	27	0,01
	166	130	0,05
	167	714	0,28
	169	21	0,01
	17	2 593	1,00
	171	2 075	0,80
	172	361	0,14
	174	145	0,06
	177	13	0,01
	2	5	0,00
	26	5	0,00
	268	5	0,00
	299	13 877	5,35
	3	10 681	4,12
	34	264	0,10
	340	12	0,00
	345	9	0,00
	347	242	0,09
	36	10 417	4,02
	361	10 279	3,96
	362	128	0,05
	364	8	0,00
	367	3	0,00
	398	10 681	4,12
	399	24 558	9,47
	4	33 115	12,77
	41	27 284	10,52

Noch:4. Ist-Einnahmen und Ist-Ausgaben der Gemeinden und Gemeindeverbände
des Landes Brandenburg insgesamt nach Gliederung und Gruppierung

Glied.-Nr.	Grupp.-Nr.	Betrag in 1000 DM	DM je Einwohner
27	414	19 997	7,71
	415	6 572	2,54
	416	716	0,28
	43	295	0,11
	434	222	0,09
	435	73	0,03
	44	5 513	2,13
	444	4 124	1,59
	445	1 386	0,53
	448	3	0,00
	46	23	0,01
	5	19 918	7,68
	50	2 216	0,85
	51	20	0,01
	52	924	0,36
	53	2 067	0,80
	54	14 498	5,59
	55	186	0,07
	56	7	0,00
	6	10 991	4,24
	63	5 526	2,13
	638	4 842	1,87
	639	684	0,26
	64	38	0,01
	65	619	0,24
	66	4	0,00
	661	4	0,00
	67	4 804	1,85
	672	4 686	1,81
	675	34	0,01
	676	69	0,03
	677	10	0,00
	679	4	0,00
	7	112	0,04
	70	13	0,01
	71	99	0,04
	712	1	0,00
	716	48	0,02
	717	51	0,02
	899	64 136	24,74
	9	27 124	10,46
	93	2 204	0,85
	932	178	0,07
	935	2 027	0,78
	94	24 883	9,60
	98	37	0,01
	982	5	0,00
	983	32	0,01
	998	27 124	10,46
	999	91 260	35,20
28	1	34 518	13,31
	10	3	0,00
	11	1 193	0,46
	13	2 054	0,79
	14	520	0,20
	15	1 022	0,39
	150	723	0,28
	157	298	0,11
	159	1	0,00
	16	25 395	9,80
	160	2	0,00
	161	135	0,05

Noch:4. Ist-Einnahmen und Ist-Ausgaben der Gemeinden und Gemeindeverbände
des Landes Brandenburg insgesamt nach Gliederung und Gruppierung

Glied.-Nr.	Grupp.-Nr.	Betrag in 1000 DM	DM je Einwohner
<hr/>			
28	162	24 396	9,41
	163	345	0,13
	164	6	0,00
	165	5	0,00
	166	110	0,04
	167	192	0,07
	169	205	0,08
	17	4 331	1,67
	171	365	0,14
	172	3 528	1,36
	173	2	0,00
	174	256	0,10
	176	137	0,05
	177	43	0,02
	299	34 518	13,31
	3	18 997	7,33
	34	229	0,09
	340	64	0,02
	345	43	0,02
	347	123	0,05
	35	600	0,23
	36	18 167	7,01
	361	4 626	1,78
	362	12 803	4,94
	365	487	0,19
	366	176	0,07
	367	75	0,03
	398	18 997	7,33
	399	53 514	20,64
	4	30 409	11,73
	40	280	0,11
	41	24 661	9,51
	414	14 735	5,68
	415	9 894	3,82
	416	32	0,01
	42	1	0,00
	428	1	0,00
	43	264	0,10
	434	163	0,06
	435	101	0,04
	44	5 165	1,99
	444	3 083	1,19
	445	2 081	0,80
	448	1	0,00
	46	40	0,02
	5	54 052	20,85
	50	8 176	3,15
	51	123	0,05
	52	3 240	1,25
	53	1 789	0,69
	54	40 684	15,69
	55	22	0,01
	56	19	0,01
	6	49 668	19,16
	63	16 340	6,30
	638	15 912	6,14
	639	428	0,17
	64	442	0,17
	65	1 760	0,68
	66	33	0,01
	661	33	0,01
	67	30 975	11,95

Noch:4. Ist-Einnahmen und Ist-Ausgaben der Gemeinden und Gemeindeverbände
des Landes Brandenburg insgesamt nach Gliederung und Gruppierung

Glied.-Nr.	Grupp.-Nr.	Betrag in 1000 DM	DM je Einwohner
28	671	3	0,00
	672	29 991	11,57
	675	5	0,00
	676	133	0,05
	679	843	0,33
	68	119	0,05
	680	119	0,05
	7	3 991	1,54
	70	246	0,09
	71	3 575	1,38
	711	17	0,01
	712	2 187	0,84
	713	1 163	0,45
	716	111	0,04
	717	96	0,04
	72	170	0,07
	722	170	0,07
	8	64	0,02
	84	64	0,02
	841	64	0,02
	899	138 185	53,30
	9	52 969	20,43
	93	6 593	2,54
	932	713	0,28
	935	5 880	2,27
	94	45 118	17,40
	98	1 259	0,49
	981	45	0,02
	982	1 066	0,41
	985	85	0,03
	987	63	0,02
	998	52 969	20,43
	999	191 154	73,73
29	1	15 367	5,93
	10	3	0,00
	11	5 625	2,17
	13	5 038	1,94
	14	680	0,26
	15	675	0,26
	150	545	0,21
	157	127	0,05
	159	4	0,00
	16	2 104	0,81
	160	13	0,01
	162	1 824	0,70
	164	10	0,00
	165	205	0,08
	166	4	0,00
	167	23	0,01
	169	25	0,01
	17	1 242	0,48
	171	158	0,06
	172	675	0,26
	173	1	0,00
	174	405	0,16
	176	3	0,00
	299	15 367	5,93
	3	305	0,12
	34	4	0,00
	345	4	0,00
	36	301	0,12
	361	200	0,08

Noch:4. Ist-Einnahmen und Ist-Ausgaben der Gemeinden und Gemeindeverbände
des Landes Brandenburg insgesamt nach Gliederung und Gruppierung

Glied.-Nr.	Grupp.-Nr.	Betrag in 1000 DM	DM je Einwohner
<hr/>			
29	362	88	0,03
	367	13	0,01
	398	305	0,12
	399	15 673	6,05
	4	15 885	6,13
	40	378	0,15
	41	12 744	4,92
	414	6 565	2,53
	415	6 153	2,37
	416	26	0,01
	43	136	0,05
	434	70	0,03
	435	66	0,03
	44	2 622	1,01
	444	1 357	0,52
	445	1 266	0,49
	46	5	0,00
	5	3 690	1,42
	50	506	0,20
	51	7	0,00
	52	296	0,11
	53	591	0,23
	54	2 201	0,85
	55	80	0,03
	56	9	0,00
	6	112 853	43,53
	63	110 010	42,43
	638	7 284	2,81
	639	102 726	39,62
	64	89	0,03
	65	199	0,08
	66	84	0,03
	661	84	0,03
	67	2 290	0,88
	672	1 092	0,42
	676	942	0,36
	677	177	0,07
	679	80	0,03
	68	180	0,07
	680	145	0,06
	685	36	0,01
	7	892	0,34
	70	160	0,06
	71	732	0,28
	712	41	0,02
	715	146	0,06
	716	540	0,21
	717	5	0,00
	8	6	0,00
	84	6	0,00
	841	6	0,00
	899	133 326	51,43
	9	1 404	0,54
	93	405	0,16
	935	405	0,16
	94	989	0,38
	98	10	0,00
	981	10	0,00
	998	1 404	0,54
	999	134 730	51,97
290	1	756	0,29
	11	387	0,15

Noch:4. Ist-Einnahmen und Ist-Ausgaben der Gemeinden und Gemeindeverbände
des Landes Brandenburg insgesamt nach Gliederung und Gruppierung

Glied.-Nr.	Grupp.-Nr.	Betrag in 1000 DM	DM je Einwohner
<hr/>			
290	13	53	0,02
	15	48	0,02
	150	46	0,02
	157	2	0,00
	16	267	0,10
	162	21	0,01
	165	198	0,08
	167	22	0,01
	169	25	0,01
	17	1	0,00
	173	1	0,00
	299	756	0,29
	399	756	0,29
	5	12	0,00
	50	3	0,00
	54	3	0,00
	55	5	0,00
	6	102 883	39,69
	63	102 803	39,65
	638	76	0,03
	639	102 726	39,62
	64	51	0,02
	65	9	0,00
	67	20	0,01
	672	20	0,01
	7	5	0,00
	71	5	0,00
	717	5	0,00
	8	6	0,00
	84	6	0,00
	841	6	0,00
	899	102 906	39,69
	999	102 906	39,69
292	1	14 611	5,64
	10	3	0,00
	11	5 238	2,02
	13	4 985	1,92
	14	680	0,26
	15	627	0,24
	150	499	0,19
	157	124	0,05
	159	4	0,00
	16	1 837	0,71
	160	13	0,01
	162	1 803	0,70
	164	10	0,00
	165	6	0,00
	166	4	0,00
	167	1	0,00
	17	1 241	0,48
	171	158	0,06
	172	675	0,26
	174	405	0,16
	176	3	0,00
	299	14 612	5,64
	3	305	0,12
	34	4	0,00
	345	4	0,00
	36	301	0,12
	361	200	0,08
	362	88	0,03
	367	13	0,01

Noch:4. Ist-Einnahmen und Ist-Ausgaben der Gemeinden und Gemeindeverbände
des Landes Brandenburg insgesamt nach Gliederung und Gruppierung

Glied.-Nr.	Grupp.-Nr.	Betrag in 1000 DM	DM je Einwohner
292	398	305	0,12
	399	14 917	5,75
	4	15 885	6,13
	40	378	0,15
	41	12 744	4,92
	414	6 565	2,53
	415	6 153	2,37
	416	26	0,01
	43	136	0,05
	434	70	0,03
	435	66	0,03
	44	2 622	1,01
	444	1 357	0,52
	445	1 266	0,49
	46	5	0,00
	5	3 678	1,42
	50	503	0,19
	51	7	0,00
	52	296	0,11
	53	591	0,23
	54	2 198	0,85
	55	74	0,03
	56	9	0,00
	6	9 970	3,85
	63	7 208	2,78
	638	7 208	2,78
	64	38	0,01
	65	190	0,07
	66	84	0,03
	661	84	0,03
	67	2 270	0,88
	672	1 071	0,41
	676	942	0,36
	677	177	0,07
	679	80	0,03
	68	180	0,07
	680	145	0,06
	685	36	0,01
	7	887	0,34
	70	160	0,06
	71	727	0,28
	712	41	0,02
	715	146	0,06
	716	540	0,21
	899	30 420	11,73
	9	1 404	0,54
	93	405	0,16
	935	405	0,16
	94	989	0,38
	98	10	0,00
	981	10	0,00
	998	1 404	0,54
	999	31 824	12,28
3	1	114 498	44,17
	10	1 342	0,52
	11	28 958	11,17
	12	17	0,01
	13	1 233	0,48
	14	4 070	1,57
	15	2 222	0,86
	150	871	0,34
	157	291	0,11

Noch:4. Ist-Einnahmen und Ist-Ausgaben der Gemeinden und Gemeindeverbände
des Landes Brandenburg insgesamt nach Gliederung und Gruppierung

Glied.-Nr.	Grupp.-Nr.	Betrag in 1000 DM	DM je Einwohner

3	159	1 060	0,41
	16	6 307	2,43
	160	431	0,17
	161	2 380	0,92
	162	1 829	0,71
	163	11	0,00
	164	237	0,09
	165	199	0,08
	166	383	0,15
	167	615	0,24
	169	223	0,09
	17	70 349	27,14
	170	158	0,06
	171	41 871	16,15
	172	3 621	1,40
	174	21 213	8,18
	175	451	0,17
	176	1 840	0,71
	177	1 194	0,46
	2	918	0,35
	20	24	0,01
	205	24	0,01
	21	369	0,14
	26	524	0,20
	260	262	0,10
	261	183	0,07
	268	79	0,03
	299	115 416	44,52
	3	93 476	36,06
	32	3	0,00
	327	3	0,00
	33	113	0,04
	34	683	0,26
	340	350	0,14
	345	37	0,01
	347	296	0,11
	35	409	0,16
	36	92 269	35,59
	360	3 229	1,25
	361	78 125	30,14
	362	7 888	3,04
	363	133	0,05
	364	1 327	0,51
	365	174	0,07
	366	318	0,12
	367	1 076	0,42
	398	93 476	36,06
	399	208 893	80,58
	4	187 862	72,46
	40	202	0,08
	41	157 509	60,76
	410	1 002	0,39
	414	121 424	46,84
	415	18 427	7,11
	416	16 656	6,42
	43	1 386	0,53
	430	62	0,02
	434	1 226	0,47
	435	97	0,04
	44	28 718	11,08
	444	24 974	9,63
	445	3 693	1,42

Noch:4. Ist-Einnahmen und Ist-Ausgaben der Gemeinden und Gemeindeverbände
des Landes Brandenburg insgesamt nach Gliederung und Gruppierung

Glied.-Nr.	Grupp.-Nr.	Betrag in 1000 DM	DM je Einwohner
3	448	51	0,02
	45	23	0,01
	46	23	0,01
	5	24 693	9,52
	50	2 404	0,93
	51	1 038	0,40
	52	3 698	1,43
	53	4 783	1,84
	54	11 469	4,42
	55	812	0,31
	56	490	0,19
	6	33 727	13,01
	63	20 211	7,80
	638	20 211	7,80
	64	1 271	0,49
	65	7 028	2,71
	66	1 184	0,46
	661	1 184	0,46
	67	2 217	0,86
	670	36	0,01
	671	67	0,03
	672	354	0,14
	674	17	0,01
	675	340	0,13
	676	8	0,00
	677	322	0,12
	679	1 074	0,41
	68	1 816	0,70
	680	1 474	0,57
	685	342	0,13
	7	94 845	36,58
	70	18 514	7,14
	71	76 330	29,44
	711	16 707	6,44
	712	4 214	1,63
	713	2 977	1,15
	714	33	0,01
	715	42 153	16,26
	716	717	0,28
	717	9 529	3,68
	8	69	0,03
	84	69	0,03
	841	69	0,03
	899	341 196	131,61
	9	144 999	55,93
	92	40	0,02
	926	40	0,02
	93	7 401	2,85
	930	49	0,02
	932	513	0,20
	935	6 839	2,64
	94	118 152	45,58
	98	19 406	7,49
	981	2 333	0,90
	982	1 100	0,42
	983	40	0,02
	985	2 690	1,04
	986	249	0,10
	987	12 994	5,01
	998	144 999	55,93
	999	486 194	187,54
	1	9 009	3,48

Noch:4. Ist-Einnahmen und Ist-Ausgaben der Gemeinden und Gemeindeverbände
des Landes Brandenburg insgesamt nach Gliederung und Gruppierung

Glied.-Nr.	Grupp.-Nr.	Betrag in 1000 DM	DM je Einwohner
<hr/>			
30	10	3	0,00
	11	1 048	0,40
	13	90	0,03
	14	1 870	0,72
	15	164	0,06
	150	53	0,02
	157	14	0,01
	159	96	0,04
	16	579	0,22
	162	86	0,03
	166	312	0,12
	167	24	0,01
	169	158	0,06
	17	5 255	2,03
	171	1 512	0,58
	172	136	0,05
	174	2 886	1,11
	175	23	0,01
	176	500	0,19
	177	198	0,08
	2	4	0,00
	21	1	0,00
	26	3	0,00
	260	3	0,00
	299	9 013	3,48
	3	184	0,07
	34	13	0,01
	345	13	0,01
	36	171	0,07
	362	94	0,04
	365	61	0,02
	366	14	0,01
	367	2	0,00
	398	184	0,07
	399	9 197	3,55
	4	13 243	5,11
	40	5	0,00
	41	11 067	4,27
	410	274	0,11
	414	9 563	3,69
	415	467	0,18
	416	763	0,29
	43	116	0,04
	430	17	0,01
	434	96	0,04
	435	3	0,00
	44	2 051	0,79
	444	1 958	0,76
	445	92	0,04
	46	5	0,00
	5	1 251	0,48
	50	234	0,09
	52	266	0,10
	53	84	0,03
	54	563	0,22
	55	10	0,00
	56	94	0,04
	6	4 823	1,86
	63	3 662	1,41
	638	3 662	1,41
	64	141	0,05
	65	764	0,29

Noch:4. Ist-Einnahmen und Ist-Ausgaben der Gemeinden und Gemeindeverbände
des Landes Brandenburg insgesamt nach Gliederung und Gruppierung

Glied.-Nr.	Grupp.-Nr.	Betrag in 1000 DM	DM je Einwohner
30	66	112	0,04
	661	112	0,04
	67	143	0,06
	670	2	0,00
	675	10	0,00
	676	2	0,00
	679	128	0,05
	68	2	0,00
	680	2	0,00
	7	12 342	4,76
	70	2 708	1,04
	71	9 635	3,72
	711	8	0,00
	712	893	0,34
	713	325	0,13
	715	6 173	2,38
	716	109	0,04
	717	2 127	0,82
	899	31 660	12,21
	9	2 999	1,16
	93	463	0,18
	932	1	0,00
	935	462	0,18
	94	2 245	0,87
	98	291	0,11
	981	187	0,07
	982	60	0,02
	985	24	0,01
	987	20	0,01
	998	2 999	1,16
	999	34 659	13,37
31	1	183	0,07
	11	31	0,01
	15	1	0,00
	150	1	0,00
	17	150	0,06
	174	33	0,01
	177	117	0,05
	299	183	0,07
	3	2	0,00
	34	2	0,00
	345	2	0,00
	398	2	0,00
	399	185	0,07
	4	164	0,06
	41	135	0,05
	414	135	0,05
	43	1	0,00
	434	1	0,00
	44	28	0,01
	444	28	0,01
	5	40	0,02
	50	1	0,00
	52	3	0,00
	53	15	0,01
	54	21	0,01
	6	149	0,06
	63	141	0,05
	638	141	0,05
	65	8	0,00
	7	14	0,01
	70	14	0,01

Noch:4. Ist-Einnahmen und Ist-Ausgaben der Gemeinden und Gemeindeverbände
des Landes Brandenburg insgesamt nach Gliederung und Gruppierung

Glied.-Nr.	Grupp.-Nr.	Betrag in 1000 DM	DM je Einwohner
31	899	368	0,14
	9	93	0,04
	93	2	0,00
	935	2	0,00
	94	90	0,03
	998	93	0,04
	999	460	0,18
311	1	37	0,01
	11	4	0,00
	17	33	0,01
	174	33	0,01
	299	37	0,01
	399	37	0,01
	4	73	0,03
	41	60	0,02
	414	60	0,02
	44	12	0,00
	444	12	0,00
	5	14	0,01
	52	1	0,00
	53	9	0,00
	54	3	0,00
	6	8	0,00
	63	7	0,00
	638	7	0,00
	65	1	0,00
	7	14	0,01
	70	14	0,01
	899	108	0,04
	999	108	0,04
312	1	146	0,06
	11	27	0,01
	15	1	0,00
	150	1	0,00
	17	117	0,05
	177	117	0,05
	299	146	0,06
	3	2	0,00
	34	2	0,00
	345	2	0,00
	398	2	0,00
	399	148	0,06
	4	92	0,04
	41	75	0,03
	414	75	0,03
	43	1	0,00
	434	1	0,00
	44	16	0,01
	444	16	0,01
	5	27	0,01
	50	1	0,00
	52	2	0,00
	53	6	0,00
	54	18	0,01
	6	141	0,05
	63	134	0,05
	638	134	0,05
	65	7	0,00
	899	260	0,10
	9	93	0,04
	93	2	0,00
	935	2	0,00

Noch:4. Ist-Einnahmen und Ist-Ausgaben der Gemeinden und Gemeindeverbände
des Landes Brandenburg insgesamt nach Gliederung und Gruppierung

Glied.-Nr.	Grupp.-Nr.	Betrag in 1000 DM	DM je Einwohner
<hr/>			
312	94	90	0,03
	998	93	0,04
	999	352	0,14
32	1	11 760	4,54
	10	30	0,01
	11	3 429	1,32
	13	549	0,21
	14	327	0,13
	15	168	0,06
	150	120	0,05
	157	34	0,01
	159	13	0,01
	16	615	0,24
	160	271	0,10
	161	137	0,05
	162	16	0,01
	163	1	0,00
	164	55	0,02
	165	34	0,01
	166	43	0,02
	167	44	0,02
	169	14	0,01
	17	6 642	2,56
	170	21	0,01
	171	2 595	1,00
	172	707	0,27
	174	3 094	1,19
	176	144	0,06
	177	80	0,03
	2	231	0,09
	21	222	0,09
	26	9	0,00
	261	3	0,00
	268	7	0,00
	299	11 991	4,63
	3	9 972	3,85
	34	32	0,01
	345	10	0,00
	347	22	0,01
	35	4	0,00
	36	9 936	3,83
	360	2 120	0,82
	361	7 279	2,81
	362	189	0,07
	364	11	0,00
	365	42	0,02
	366	19	0,01
	367	275	0,11
	398	9 972	3,85
	399	21 963	8,47
	4	30 810	11,88
	40	9	0,00
	41	25 575	9,87
	410	50	0,02
	414	18 889	7,29
	415	5 780	2,23
	416	856	0,33
	43	254	0,10
	434	198	0,08
	435	57	0,02
	44	4 968	1,92
	444	3 784	1,46

Noch:4. Ist-Einnahmen und Ist-Ausgaben der Gemeinden und Gemeindeverbände
des Landes Brandenburg insgesamt nach Gliederung und Gruppierung

Glied.-Nr.	Grupp.-Nr.	Betrag in 1000 DM	DM je Einwohner
32	445	1 173	0,45
	448	11	0,00
	45	2	0,00
	46	1	0,00
	5	5 507	2,12
	50	647	0,25
	51	93	0,04
	52	749	0,29
	53	673	0,26
	54	3 206	1,24
	55	115	0,04
	56	23	0,01
	6	4 290	1,65
	63	2 026	0,78
	638	2 026	0,78
	64	133	0,05
	65	1 141	0,44
	66	219	0,08
	661	219	0,08
	67	649	0,25
	671	60	0,02
	674	16	0,01
	675	320	0,12
	679	252	0,10
	68	121	0,05
	680	110	0,04
	685	11	0,00
	7	2 028	0,78
	70	65	0,03
	71	1 963	0,76
	711	626	0,24
	715	887	0,34
	717	450	0,17
	8	7	0,00
	84	7	0,00
	841	7	0,00
	899	42 641	16,45
	9	14 674	5,66
	93	1 785	0,69
	935	1 785	0,69
	94	12 829	4,95
	98	60	0,02
	981	27	0,01
	983	2	0,00
	987	31	0,01
	998	14 674	5,66
	999	57 316	22,11
33	1	46 819	18,06
	10	4	0,00
	11	15 190	5,86
	13	104	0,04
	14	701	0,27
	15	926	0,36
	150	126	0,05
	157	33	0,01
	159	767	0,30
	16	567	0,22
	160	6	0,00
	161	13	0,01
	162	380	0,15
	163	8	0,00
	165	23	0,01

Noch:4. Ist-Einnahmen und Ist-Ausgaben der Gemeinden und Gemeindeverbände
des Landes Brandenburg insgesamt nach Gliederung und Gruppierung

Glied.-Nr.	Grupp.-Nr.	Betrag in 1000 DM	DM je Einwohner

33	166	5	0,00
	167	95	0,04
	169	36	0,01
	17	29 327	11,31
	171	26 834	10,35
	172	1 957	0,75
	174	251	0,10
	175	6	0,00
	176	178	0,07
	177	101	0,04
	2	175	0,07
	20	24	0,01
	205	24	0,01
	21	147	0,06
	26	4	0,00
	268	4	0,00
	299	46 994	18,13
	3	51 148	19,73
	33	113	0,04
	34	391	0,15
	340	310	0,12
	345	3	0,00
	347	78	0,03
	36	50 645	19,54
	360	360	0,14
	361	48 666	18,77
	362	1 382	0,53
	366	3	0,00
	367	234	0,09
	398	51 148	19,73
	399	98 143	37,86
	4	55 966	21,59
	40	3	0,00
	41	47 453	18,30
	414	35 798	13,81
	415	3 283	1,27
	416	8 372	3,23
	43	337	0,13
	434	324	0,12
	435	12	0,00
	44	8 170	3,15
	444	7 500	2,89
	445	649	0,25
	448	22	0,01
	46	3	0,00
	5	5 120	1,97
	50	503	0,19
	51	3	0,00
	52	664	0,26
	53	1 035	0,40
	54	2 806	1,08
	55	57	0,02
	56	52	0,02
	6	8 285	3,20
	63	3 609	1,39
	638	3 609	1,39
	64	804	0,31
	65	1 195	0,46
	66	458	0,18
	661	458	0,18
	67	658	0,25
	672	116	0,04

Noch:4. Ist-Einnahmen und Ist-Ausgaben der Gemeinden und Gemeindeverbände
des Landes Brandenburg insgesamt nach Gliederung und Gruppierung

Glied.-Nr.	Grupp.-Nr.	Betrag in 1000 DM	DM je Einwohner

33	675	10	0,00
	677	272	0,10
	679	260	0,10
	68	1 561	0,60
	680	1 249	0,48
	685	312	0,12
	7	62 480	24,10
	70	11 238	4,33
	71	51 243	19,77
	711	15 818	6,10
	712	2 016	0,78
	713	2 602	1,00
	715	30 532	11,78
	717	274	0,11
	8	3	0,00
	84	3	0,00
	841	3	0,00
	899	131 855	50,86
	9	61 664	23,79
	93	511	0,20
	932	5	0,00
	935	506	0,20
	94	51 119	19,72
	98	10 034	3,87
	981	1 805	0,70
	982	375	0,14
	983	38	0,01
	987	7 816	3,01
	998	61 664	23,79
	999	193 518	74,65
34	1	1 640	0,63
	10	2	0,00
	11	299	0,12
	13	42	0,02
	14	268	0,10
	15	45	0,02
	150	36	0,01
	157	5	0,00
	159	4	0,00
	16	47	0,02
	160	12	0,00
	162	8	0,00
	165	14	0,01
	166	3	0,00
	167	9	0,00
	17	936	0,36
	171	478	0,18
	172	213	0,08
	174	62	0,02
	175	125	0,05
	176	44	0,02
	177	14	0,01
	299	1 641	0,63
	3	700	0,27
	32	1	0,00
	327	1	0,00
	34	166	0,06
	345	1	0,00
	347	165	0,06
	36	533	0,21
	361	25	0,01
	362	350	0,14

Noch:4. Ist-Einnahmen und Ist-Ausgaben der Gemeinden und Gemeindeverbände
des Landes Brandenburg insgesamt nach Gliederung und Gruppierung

Glied.-Nr.	Grupp.-Nr.	Betrag in 1000 DM	DM je Einwohner
34	365	1	0,00
	366	149	0,06
	367	9	0,00
	398	700	0,27
	399	2 341	0,90
	4	2 364	0,91
	40	4	0,00
	41	1 979	0,76
	414	1 638	0,63
	415	128	0,05
	416	213	0,08
	43	21	0,01
	434	19	0,01
	435	1	0,00
	44	360	0,14
	444	330	0,13
	445	26	0,01
	448	4	0,00
	5	983	0,38
	50	88	0,03
	51	2	0,00
	52	55	0,02
	53	21	0,01
	54	816	0,31
	6	723	0,28
	63	548	0,21
	638	548	0,21
	64	3	0,00
	65	162	0,06
	66	3	0,00
	661	3	0,00
	67	7	0,00
	677	4	0,00
	679	3	0,00
	7	6 947	2,68
	70	1 147	0,44
	71	5 799	2,24
	711	1	0,00
	712	319	0,12
	714	3	0,00
	715	1 986	0,77
	716	595	0,23
	717	2 895	1,12
	8	5	0,00
	84	5	0,00
	841	5	0,00
	899	11 022	4,25
	9	14 021	5,41
	92	40	0,02
	926	40	0,02
	93	23	0,01
	935	23	0,01
	94	13 403	5,17
	98	555	0,21
	987	555	0,21
	998	14 021	5,41
	999	25 044	9,66
35	1	23 773	9,17
	10	137	0,05
	11	7 980	3,08
	13	129	0,05
	14	606	0,23

Noch:4. Ist-Einnahmen und Ist-Ausgaben der Gemeinden und Gemeindeverbände
des Landes Brandenburg insgesamt nach Gliederung und Gruppierung

Glied.-Nr.	Grupp.-Nr.	Betrag in 1000 DM	DM je Einwohner
<hr/>			
35	15	479	0,18
	150	294	0,11
	157	25	0,01
	159	160	0,06
	16	2 610	1,01
	160	15	0,01
	161	1 041	0,40
	162	1 280	0,49
	163	2	0,00
	164	179	0,07
	165	30	0,01
	166	7	0,00
	167	56	0,02
	17	11 832	4,56
	170	137	0,05
	171	9 190	3,54
	172	452	0,17
	174	1 665	0,64
	176	25	0,01
	177	362	0,14
	2	325	0,13
	26	325	0,13
	260	146	0,06
	261	179	0,07
	299	24 098	9,30
	3	2 469	0,95
	34	13	0,01
	345	6	0,00
	347	7	0,00
	35	1	0,00
	36	2 455	0,95
	360	176	0,07
	361	1 477	0,57
	362	722	0,28
	364	3	0,00
	365	54	0,02
	366	15	0,01
	367	8	0,00
	398	2 469	0,95
	399	26 567	10,25
	4	54 018	20,84
	40	111	0,04
	41	45 360	17,50
	410	95	0,04
	414	37 962	14,64
	415	1 309	0,50
	416	5 993	2,31
	43	447	0,17
	430	9	0,00
	434	424	0,16
	435	14	0,01
	44	8 080	3,12
	444	7 805	3,01
	445	272	0,10
	448	3	0,00
	45	14	0,01
	46	6	0,00
	5	7 134	2,75
	50	339	0,13
	51	8	0,00
	52	834	0,32
	53	2 647	1,02

Noch:4. Ist-Einnahmen und Ist-Ausgaben der Gemeinden und Gemeindeverbände
des Landes Brandenburg insgesamt nach Gliederung und Gruppierung

Glied.-Nr.	Grupp.-Nr.	Betrag in 1000 DM	DM je Einwohner
35	54	3 100	1,20
	55	188	0,07
	56	18	0,01
	6	7 681	2,96
	63	4 847	1,87
	638	4 847	1,87
	64	53	0,02
	65	2 031	0,78
	66	158	0,06
	661	158	0,06
	67	473	0,18
	672	210	0,08
	676	1	0,00
	677	4	0,00
	679	256	0,10
	68	120	0,05
	680	104	0,04
	685	16	0,01
	7	6 464	2,49
	70	1 683	0,65
	71	4 781	1,84
	711	215	0,08
	712	782	0,30
	715	2 505	0,97
	716	1	0,00
	717	1 278	0,49
	899	75 296	29,04
	9	8 842	3,41
	93	3 066	1,18
	932	28	0,01
	935	3 039	1,17
	94	5 770	2,23
	98	6	0,00
	985	6	0,00
	998	8 842	3,41
	999	84 138	32,45
350	1	13 843	5,34
	10	27	0,01
	11	6 720	2,59
	13	38	0,01
	14	30	0,01
	15	62	0,02
	150	54	0,02
	157	8	0,00
	16	1 479	0,57
	161	1 024	0,39
	162	413	0,16
	164	10	0,00
	165	2	0,00
	166	3	0,00
	167	26	0,01
	17	5 486	2,12
	170	124	0,05
	171	4 093	1,58
	172	224	0,09
	174	797	0,31
	176	4	0,00
	177	245	0,09
	299	13 844	5,34
	3	788	0,30
	34	9	0,00
	345	2	0,00

Noch:4. Ist-Einnahmen und Ist-Ausgaben der Gemeinden und Gemeindeverbände
des Landes Brandenburg insgesamt nach Gliederung und Gruppierung

Glied.-Nr.	Grupp.-Nr.	Betrag in 1000 DM	DM je Einwohner
350	347	7	0,00
	36	778	0,30
	361	778	0,30
	398	788	0,30
	399	14 631	5,64
	4	17 422	6,72
	41	15 373	5,93
	410	95	0,04
	414	9 211	3,55
	415	363	0,14
	416	5 704	2,20
	43	115	0,04
	430	9	0,00
	434	102	0,04
	435	4	0,00
	44	1 928	0,74
	444	1 858	0,72
	445	70	0,03
	46	6	0,00
	5	1 332	0,51
	50	45	0,02
	52	164	0,06
	53	523	0,20
	54	587	0,23
	55	7	0,00
	56	6	0,00
	6	1 766	0,68
	63	858	0,33
	638	858	0,33
	64	5	0,00
	65	557	0,21
	66	127	0,05
	661	127	0,05
	67	155	0,06
	677	4	0,00
	679	151	0,06
	68	64	0,02
	680	50	0,02
	685	14	0,01
	7	1 074	0,41
	70	146	0,06
	71	928	0,36
	711	79	0,03
	712	4	0,00
	715	306	0,12
	717	539	0,21
	899	21 594	8,33
	9	2 799	1,08
	93	334	0,13
	935	334	0,13
	94	2 465	0,95
	998	2 799	1,08
	999	24 393	9,41
352	1	7 790	3,00
	10	110	0,04
	11	1 113	0,43
	13	72	0,03
	14	437	0,17
	15	174	0,07
	150	158	0,06
	157	16	0,01
	16	944	0,36

Noch:4. Ist-Einnahmen und Ist-Ausgaben der Gemeinden und Gemeindeverbände
des Landes Brandenburg insgesamt nach Gliederung und Gruppierung

Glied.-Nr.	Grupp.-Nr.	Betrag in 1000 DM	DM je Einwohner
<hr/>			
352	160	15	0,01
	161	17	0,01
	162	698	0,27
	163	2	0,00
	164	169	0,07
	165	10	0,00
	166	3	0,00
	167	29	0,01
	17	4 940	1,91
	170	13	0,01
	171	3 955	1,53
	172	161	0,06
	174	721	0,28
	176	21	0,01
	177	69	0,03
	2	325	0,13
	26	325	0,13
	260	146	0,06
	261	179	0,07
	299	8 115	3,13
	3	1 668	0,64
	34	4	0,00
	345	4	0,00
	35	1	0,00
	36	1 664	0,64
	360	176	0,07
	361	699	0,27
	362	713	0,28
	365	54	0,02
	366	15	0,01
	367	8	0,00
	398	1 668	0,64
	399	9 783	3,77
	4	35 185	13,57
	40	111	0,04
	41	28 806	11,11
	414	27 811	10,73
	415	831	0,32
	416	163	0,06
	43	319	0,12
	434	310	0,12
	435	9	0,00
	44	5 935	2,29
	444	5 754	2,22
	445	178	0,07
	448	3	0,00
	45	14	0,01
	5	5 365	2,07
	50	206	0,08
	51	7	0,00
	52	629	0,24
	53	2 103	0,81
	54	2 234	0,86
	55	177	0,07
	56	9	0,00
	6	5 699	2,20
	63	3 861	1,49
	638	3 861	1,49
	64	33	0,01
	65	1 415	0,55
	66	19	0,01
	661	19	0,01

Noch:4. Ist-Einnahmen und Ist-Ausgaben der Gemeinden und Gemeindeverbände
des Landes Brandenburg insgesamt nach Gliederung und Gruppierung

Glied.-Nr.	Grupp.-Nr.	Betrag in 1000 DM	DM je Einwohner
<hr/>			
352	67	315	0,12
	672	209	0,08
	679	105	0,04
	68	56	0,02
	680	54	0,02
	685	2	0,00
	7	2 949	1,14
	70	3	0,00
	71	2 946	1,14
	712	440	0,17
	715	2 199	0,85
	716	1	0,00
	717	305	0,12
	899	49 197	18,98
	9	5 618	2,17
	93	2 645	1,02
	932	28	0,01
	935	2 618	1,01
	94	2 967	1,14
	98	6	0,00
	985	6	0,00
	998	5 618	2,17
	999	54 815	21,14
355	1	2 139	0,83
	11	147	0,06
	13	19	0,01
	14	138	0,05
	15	243	0,09
	150	82	0,03
	159	160	0,06
	16	187	0,07
	162	168	0,06
	165	18	0,01
	166	1	0,00
	17	1 406	0,54
	171	1 142	0,44
	172	68	0,03
	174	147	0,06
	176	1	0,00
	177	48	0,02
	299	2 139	0,83
	3	13	0,01
	36	13	0,01
	362	10	0,00
	364	3	0,00
	398	13	0,01
	399	2 152	0,83
	4	1 411	0,54
	41	1 181	0,46
	414	940	0,36
	415	115	0,04
	416	126	0,05
	43	13	0,01
	434	11	0,00
	435	1	0,00
	44	217	0,08
	444	193	0,07
	445	24	0,01
	5	437	0,17
	50	88	0,03
	51	1	0,00
	52	42	0,02

Noch:4. Ist-Einnahmen und Ist-Ausgaben der Gemeinden und Gemeindeverbände
des Landes Brandenburg insgesamt nach Gliederung und Gruppierung

Glied.-Nr.	Grupp.-Nr.	Betrag in 1000 DM	DM je Einwohner
<hr/>			
355	53	21	0,01
	54	279	0,11
	55	4	0,00
	56	3	0,00
	6	216	0,08
	63	128	0,05
	638	128	0,05
	64	15	0,01
	65	59	0,02
	66	11	0,00
	661	11	0,00
	67	3	0,00
	672	1	0,00
	676	1	0,00
	7	2 441	0,94
	70	1 534	0,59
	71	907	0,35
	711	136	0,05
	712	338	0,13
	717	433	0,17
	899	4 505	1,74
	9	425	0,16
	93	86	0,03
	935	86	0,03
	94	338	0,13
	998	425	0,16
	999	4 930	1,90
36	1	20 260	7,81
	10	1 166	0,45
	11	976	0,38
	12	17	0,01
	13	319	0,12
	14	255	0,10
	15	438	0,17
	150	238	0,09
	157	180	0,07
	159	20	0,01
	16	1 575	0,61
	160	126	0,05
	161	1 188	0,46
	162	58	0,02
	164	2	0,00
	165	84	0,03
	166	13	0,01
	167	88	0,03
	169	14	0,01
	17	15 515	5,98
	171	1 251	0,48
	172	156	0,06
	174	12 551	4,84
	175	297	0,11
	176	943	0,36
	177	317	0,12
	2	182	0,07
	26	182	0,07
	260	113	0,04
	261	1	0,00
	268	68	0,03
	299	20 443	7,89
	3	25 460	9,82
	32	2	0,00
	327	2	0,00

Noch:4. Ist-Einnahmen und Ist-Ausgaben der Gemeinden und Gemeindeverbände
des Landes Brandenburg insgesamt nach Gliederung und Gruppierung

Glied.-Nr.	Grupp.-Nr.	Betrag in 1000 DM	DM je Einwohner
<hr/>			
36	34	65	0,03
	340	40	0,02
	345	2	0,00
	347	24	0,01
	35	404	0,16
	36	24 989	9,64
	361	18 856	7,27
	362	4 341	1,67
	363	133	0,05
	364	1 111	0,43
	365	17	0,01
	366	118	0,05
	367	413	0,16
	398	25 460	9,82
	399	45 903	17,71
	4	30 813	11,89
	40	70	0,03
	41	25 503	9,84
	410	582	0,22
	414	17 390	6,71
	415	7 072	2,73
	416	459	0,18
	43	209	0,08
	430	36	0,01
	434	164	0,06
	435	9	0,00
	44	5 016	1,93
	444	3 559	1,37
	445	1 446	0,56
	448	12	0,00
	45	8	0,00
	46	7	0,00
	5	4 458	1,72
	50	578	0,22
	51	929	0,36
	52	1 027	0,40
	53	248	0,10
	54	931	0,36
	55	442	0,17
	56	303	0,12
	6	7 701	2,97
	63	5 304	2,05
	638	5 304	2,05
	64	137	0,05
	65	1 726	0,67
	66	234	0,09
	661	234	0,09
	67	287	0,11
	670	33	0,01
	671	7	0,00
	672	27	0,01
	676	5	0,00
	677	41	0,02
	679	173	0,07
	68	13	0,01
	680	10	0,00
	685	3	0,00
	7	3 730	1,44
	70	1 512	0,58
	71	2 218	0,86
	711	39	0,02
	712	205	0,08

Noch:4. Ist-Einnahmen und Ist-Ausgaben der Gemeinden und Gemeindeverbände
des Landes Brandenburg insgesamt nach Gliederung und Gruppierung

Glied.-Nr.	Grupp.-Nr.	Betrag in 1000 DM	DM je Einwohner
36	713	49	0,02
	714	29	0,01
	715	70	0,03
	716	12	0,00
	717	1 814	0,70
	8	55	0,02
	84	55	0,02
	841	55	0,02
	899	46 757	18,04
	9	36 674	14,15
	93	1 536	0,59
	930	49	0,02
	932	479	0,18
	935	1 007	0,39
	94	28 735	11,08
	98	6 403	2,47
	981	311	0,12
	982	665	0,26
	985	2 660	1,03
	986	249	0,10
	987	2 518	0,97
	998	36 674	14,15
	999	83 430	32,18
37	1	1 054	0,41
	11	5	0,00
	14	42	0,02
	15	1	0,00
	150	1	0,00
	16	314	0,12
	165	14	0,01
	167	300	0,12
	17	692	0,27
	171	10	0,00
	174	671	0,26
	176	6	0,00
	177	5	0,00
	299	1 054	0,41
	3	3 541	1,37
	36	3 541	1,37
	360	573	0,22
	361	1 821	0,70
	362	810	0,31
	364	202	0,08
	367	135	0,05
	398	3 541	1,37
	399	4 595	1,77
	4	483	0,19
	41	437	0,17
	414	49	0,02
	415	387	0,15
	43	1	0,00
	435	1	0,00
	44	45	0,02
	444	10	0,00
	445	35	0,01
	46	1	0,00
	5	200	0,08
	50	14	0,01
	51	1	0,00
	52	99	0,04
	53	60	0,02
	54	25	0,01

Noch:4. Ist-Einnahmen und Ist-Ausgaben der Gemeinden und Gemeindeverbände
des Landes Brandenburg insgesamt nach Gliederung und Gruppierung

Glied.-Nr.	Grupp.-Nr.	Betrag in 1000 DM	DM je Einwohner
<hr/>			
37	6	75	0,03
	63	73	0,03
	638	73	0,03
	67	1	0,00
	679	1	0,00
	7	840	0,32
	70	148	0,06
	71	692	0,27
	713	1	0,00
	717	691	0,27
	899	1 598	0,62
	9	6 032	2,33
	93	15	0,01
	935	15	0,01
	94	3 960	1,53
	98	2 057	0,79
	981	3	0,00
	987	2 054	0,79
	998	6 032	2,33
	999	7 629	2,94
4	1	1 794 887	692,35
	10	126	0,05
	11	135 279	52,18
	13	14 531	5,61
	14	5 685	2,19
	15	5 894	2,27
	150	3 634	1,40
	157	2 191	0,85
	159	69	0,03
	16	899 804	347,08
	160	986	0,38
	161	622 980	240,30
	162	267 276	103,10
	163	279	0,11
	164	2 294	0,88
	165	298	0,11
	166	781	0,30
	167	4 006	1,55
	169	905	0,35
	17	733 567	282,96
	170	43	0,02
	171	343 737	132,59
	172	369 281	142,44
	173	36	0,01
	174	16 898	6,52
	175	277	0,11
	176	761	0,29
	177	2 535	0,98
	2	162 659	62,74
	20	1	0,00
	205	1	0,00
	24	51 628	19,91
	241	12 128	4,68
	243	1 114	0,43
	245	31 552	12,17
	247	2 285	0,88
	249	4 548	1,75
	25	110 885	42,77
	251	46 724	18,02
	253	3 978	1,53
	255	56 929	21,96
	257	1 270	0,49

Noch:4. Ist-Einnahmen und Ist-Ausgaben der Gemeinden und Gemeindeverbände
des Landes Brandenburg insgesamt nach Gliederung und Gruppierung

Glied.-Nr.	Grupp.-Nr.	Betrag in 1000 DM	DM je Einwohner
<hr/>			
4	259	1 983	0,76
	26	146	0,06
	260	120	0,05
	261	2	0,00
	268	24	0,01
	299	1 957 546	755,09
	3	32 864	12,68
	32	530	0,20
	322	38	0,01
	327	492	0,19
	34	910	0,35
	340	726	0,28
	345	137	0,05
	347	47	0,02
	35	639	0,25
	36	30 785	11,87
	360	67	0,03
	361	9 858	3,80
	362	18 688	7,21
	364	157	0,06
	365	23	0,01
	366	1 232	0,48
	367	760	0,29
	398	32 864	12,68
	399	1 990 410	767,77
	4	880 388	339,59
	40	4 686	1,81
	41	720 488	277,92
	410	7 128	2,75
	414	655 479	252,84
	415	54 355	20,97
	416	3 525	1,36
	42	28	0,01
	424	17	0,01
	428	12	0,00
	43	8 112	3,13
	430	445	0,17
	434	7 094	2,74
	435	574	0,22
	44	146 278	56,42
	444	135 026	52,08
	445	11 231	4,33
	448	21	0,01
	45	318	0,12
	46	479	0,18
	5	88 086	33,98
	50	14 279	5,51
	51	865	0,33
	52	6 302	2,43
	53	6 213	2,40
	54	59 220	22,84
	55	379	0,15
	56	827	0,32
	6	332 016	128,07
	63	33 140	12,78
	638	33 140	12,78
	64	670	0,26
	65	8 948	3,45
	66	442	0,17
	661	442	0,17
	67	287 894	111,05
	670	54	0,02

Noch:4. Ist-Einnahmen und Ist-Ausgaben der Gemeinden und Gemeindeverbände
des Landes Brandenburg insgesamt nach Gliederung und Gruppierung

Glied.-Nr.	Grupp.-Nr.	Betrag in 1000 DM	DM je Einwohner
4	671	489	0,19
	672	247 906	95,63
	673	76	0,03
	674	626	0,24
	675	416	0,16
	676	11 384	4,39
	677	23 472	9,05
	679	3 470	1,34
	68	923	0,36
	680	633	0,24
	685	290	0,11
	7	2 062 435	795,55
	70	204 770	78,99
	71	490 595	189,24
	710	1	0,00
	711	800	0,31
	712	376 935	145,40
	713	679	0,26
	714	42	0,02
	715	46 553	17,96
	716	2 420	0,93
	717	63 166	24,37
	72	4	0,00
	722	4	0,00
	73	478 179	184,45
	74	592 772	228,65
	75	1	0,00
	76	77 077	29,73
	77	215 868	83,27
	78	3 169	1,22
	8	36	0,01
	84	36	0,01
	841	36	0,01
	899	3 362 962	1297,21
	9	105 547	40,71
	92	876	0,34
	927	876	0,34
	93	8 545	3,30
	930	5	0,00
	932	1 287	0,50
	935	7 253	2,80
	94	87 754	33,85
	98	8 372	3,23
	981	151	0,06
	982	599	0,23
	986	257	0,10
	987	7 365	2,84
	998	105 547	40,71
	999	3 468 509	1337,92
40	1	15 757	6,08
	10	126	0,05
	11	237	0,09
	13	1	0,00
	14	544	0,21
	15	262	0,10
	150	151	0,06
	157	111	0,04
	16	10 430	4,02
	160	644	0,25
	161	4 254	1,64
	162	5 091	1,96
	164	28	0,01

Noch:4. Ist-Einnahmen und Ist-Ausgaben der Gemeinden und Gemeindeverbände
des Landes Brandenburg insgesamt nach Gliederung und Gruppierung

Glied.-Nr.	Grupp.-Nr.	Betrag in 1000 DM	DM je Einwohner

40	165	19	0,01
	166	4	0,00
	167	193	0,07
	169	197	0,08
	17	4 157	1,60
	170	14	0,01
	171	643	0,25
	172	918	0,35
	174	2 515	0,97
	175	5	0,00
	176	31	0,01
	177	31	0,01
	2	113	0,04
	26	113	0,04
	260	111	0,04
	261	2	0,00
	299	15 870	6,12
	3	539	0,21
	32	44	0,02
	327	44	0,02
	34	71	0,03
	345	71	0,03
	36	425	0,16
	361	382	0,15
	362	28	0,01
	365	2	0,00
	367	12	0,00
	398	539	0,21
	399	16 408	6,33
	4	200 335	77,28
	40	445	0,17
	41	164 848	63,59
	410	7 119	2,75
	414	154 018	59,41
	415	1 844	0,71
	416	1 868	0,72
	42	9	0,00
	424	7	0,00
	428	1	0,00
	43	2 192	0,85
	430	445	0,17
	434	1 728	0,67
	435	19	0,01
	44	32 552	12,56
	444	32 164	12,41
	445	388	0,15
	45	197	0,08
	46	93	0,04
	5	5 156	1,99
	50	90	0,03
	52	568	0,22
	53	1 544	0,60
	54	2 306	0,89
	55	178	0,07
	56	470	0,18
	6	14 049	5,42
	63	534	0,21
	638	534	0,21
	64	63	0,02
	65	5 885	2,27
	66	199	0,08
	661	199	0,08

Noch:4. Ist-Einnahmen und Ist-Ausgaben der Gemeinden und Gemeindeverbände
des Landes Brandenburg insgesamt nach Gliederung und Gruppierung

Glied.-Nr.	Grupp.-Nr.	Betrag in 1000 DM	DM je Einwohner
40	67	7 367	2,84
	670	3	0,00
	671	102	0,04
	672	6 769	2,61
	673	6	0,00
	674	70	0,03
	675	2	0,00
	676	339	0,13
	677	3	0,00
	679	71	0,03
	7	3 318	1,28
	70	1 798	0,69
	71	1 520	0,59
	711	10	0,00
	712	354	0,14
	713	6	0,00
	714	11	0,00
	715	16	0,01
	716	387	0,15
	717	736	0,28
	8	4	0,00
	84	4	0,00
	841	4	0,00
	899	222 862	85,97
	9	2 460	0,95
	93	545	0,21
	935	545	0,21
	94	504	0,19
	98	1 411	0,54
	981	56	0,02
	987	1 356	0,52
	998	2 460	0,95
	999	225 322	86,91
400	1	14 981	5,78
	10	126	0,05
	11	226	0,09
	13	1	0,00
	14	544	0,21
	15	151	0,06
	150	140	0,05
	157	10	0,00
	16	10 230	3,95
	160	642	0,25
	161	4 155	1,60
	162	5 091	1,96
	164	28	0,01
	165	19	0,01
	166	3	0,00
	167	127	0,05
	169	164	0,06
	17	3 704	1,43
	170	14	0,01
	171	472	0,18
	172	884	0,34
	174	2 288	0,88
	175	5	0,00
	176	29	0,01
	177	11	0,00
	2	62	0,02
	26	62	0,02
	260	61	0,02
	261	2	0,00

Noch:4. Ist-Einnahmen und Ist-Ausgaben der Gemeinden und Gemeindeverbände
des Landes Brandenburg insgesamt nach Gliederung und Gruppierung

Glied.-Nr.	Grupp.-Nr.	Betrag in 1000 DM	DM je Einwohner

400	299	15 044	5,80
	3	266	0,10
	32	44	0,02
	327	44	0,02
	34	71	0,03
	345	71	0,03
	36	152	0,06
	361	150	0,06
	365	2	0,00
	398	266	0,10
	399	15 310	5,91
	4	122 090	47,09
	40	442	0,17
	41	100 426	38,74
	410	5 070	1,96
	414	93 117	35,92
	415	934	0,36
	416	1 305	0,50
	42	8	0,00
	424	7	0,00
	428	1	0,00
	43	1 352	0,52
	430	311	0,12
	434	1 033	0,40
	435	8	0,00
	44	19 697	7,60
	444	19 501	7,52
	445	196	0,08
	45	130	0,05
	46	35	0,01
	5	3 193	1,23
	50	59	0,02
	52	405	0,16
	53	955	0,37
	54	1 386	0,53
	55	102	0,04
	56	288	0,11
	6	11 147	4,30
	63	452	0,17
	638	452	0,17
	64	36	0,01
	65	3 253	1,25
	66	59	0,02
	661	59	0,02
	67	7 346	2,83
	670	3	0,00
	671	101	0,04
	672	6 769	2,61
	673	6	0,00
	674	66	0,03
	675	2	0,00
	676	339	0,13
	677	3	0,00
	679	56	0,02
	7	2 408	0,93
	70	1 339	0,52
	71	1 069	0,41
	711	10	0,00
	712	351	0,14
	713	6	0,00
	714	11	0,00
	715	16	0,01

Noch:4. Ist-Einnahmen und Ist-Ausgaben der Gemeinden und Gemeindeverbände
des Landes Brandenburg insgesamt nach Gliederung und Gruppierung

Glied.-Nr.	Grupp.-Nr.	Betrag in 1000 DM	DM je Einwohner
<hr/>			
400	716	13	0,01
	717	663	0,26
	899	138 839	53,55
	9	1 129	0,44
	93	305	0,12
	935	305	0,12
	94	23	0,01
	98	802	0,31
	981	56	0,02
	987	746	0,29
	998	1 129	0,44
	999	139 968	53,99
407	1	776	0,30
	11	11	0,00
	15	111	0,04
	150	11	0,00
	157	101	0,04
	16	200	0,08
	160	2	0,00
	161	99	0,04
	166	1	0,00
	167	66	0,03
	169	32	0,01
	17	453	0,17
	171	170	0,07
	172	34	0,01
	174	227	0,09
	176	2	0,00
	177	20	0,01
	2	29	0,01
	26	29	0,01
	260	29	0,01
	299	805	0,31
	3	272	0,10
	36	272	0,10
	361	232	0,09
	362	28	0,01
	367	12	0,00
	398	272	0,10
	399	1 077	0,42
	4	77 756	29,99
	40	3	0,00
	41	64 022	24,70
	410	2 049	0,79
	414	60 501	23,34
	415	910	0,35
	416	562	0,22
	42	1	0,00
	428	1	0,00
	43	835	0,32
	430	134	0,05
	434	690	0,27
	435	11	0,00
	44	12 770	4,93
	444	12 579	4,85
	445	191	0,07
	45	67	0,03
	46	58	0,02
	5	1 961	0,76
	50	31	0,01
	52	163	0,06
	53	589	0,23

Noch:4. Ist-Einnahmen und Ist-Ausgaben der Gemeinden und Gemeindeverbände
des Landes Brandenburg insgesamt nach Gliederung und Gruppierung

Glied.-Nr.	Grupp.-Nr.	Betrag in 1000 DM	DM je Einwohner
<hr/>			
407	54	919	0,35
	55	76	0,03
	56	182	0,07
	6	2 893	1,12
	63	82	0,03
	638	82	0,03
	64	27	0,01
	65	2 623	1,01
	66	140	0,05
	661	140	0,05
	67	20	0,01
	671	2	0,00
	674	4	0,00
	679	15	0,01
	7	910	0,35
	70	459	0,18
	71	451	0,17
	712	3	0,00
	716	374	0,14
	717	74	0,03
	8	3	0,00
	84	3	0,00
	841	3	0,00
	899	83 523	32,22
	9	1 331	0,51
	93	240	0,09
	935	240	0,09
	94	481	0,19
	98	610	0,24
	987	610	0,24
	998	1 331	0,51
	999	84 854	32,73
408	2	21	0,01
	26	21	0,01
	260	21	0,01
	299	21	0,01
	399	21	0,01
	4	489	0,19
	41	401	0,15
	414	401	0,15
	43	5	0,00
	434	5	0,00
	44	84	0,03
	444	84	0,03
	5	2	0,00
	54	1	0,00
	6	9	0,00
	65	9	0,00
	899	500	0,19
	999	500	0,19
41	1	741 563	286,05
	15	103	0,04
	150	59	0,02
	157	44	0,02
	16	740 084	285,47
	160	1	0,00
	161	510 940	197,09
	162	226 696	87,44
	164	1 951	0,75
	167	496	0,19
	17	1 377	0,53
	171	1 190	0,46

Noch:4. Ist-Einnahmen und Ist-Ausgaben der Gemeinden und Gemeindeverbände
des Landes Brandenburg insgesamt nach Gliederung und Gruppierung

Glied.-Nr.	Grupp.-Nr.	Betrag in 1000 DM	DM je Einwohner
<hr/>			
41	172	150	0,06
	174	1	0,00
	176	35	0,01
	2	130 218	50,23
	24	40 156	15,49
	241	5 032	1,94
	243	705	0,27
	245	28 050	10,82
	247	1 916	0,74
	249	4 453	1,72
	25	90 052	34,74
	251	35 677	13,76
	253	1 540	0,59
	255	50 449	19,46
	257	406	0,16
	259	1 980	0,76
	26	9	0,00
	260	9	0,00
	299	871 781	336,27
	3	970	0,37
	32	402	0,16
	322	38	0,01
	327	364	0,14
	36	567	0,22
	362	567	0,22
	398	970	0,37
	399	872 751	336,65
	5	24	0,01
	52	14	0,01
	53	3	0,00
	54	7	0,00
	6	218 405	84,25
	65	5	0,00
	67	218 400	84,24
	671	380	0,15
	672	217 045	83,72
	674	314	0,12
	677	661	0,25
	679	1	0,00
	7	1 000 482	385,92
	70	2 007	0,77
	71	1 177	0,45
	711	699	0,27
	712	469	0,18
	717	9	0,00
	73	444 676	171,53
	74	552 623	213,16
	899	1 218 911	470,17
	9	1 151	0,44
	92	876	0,34
	927	876	0,34
	98	275	0,11
	982	275	0,11
	998	1 151	0,44
	999	1 220 062	470,62
410	1	235 636	90,89
	15	67	0,03
	150	24	0,01
	157	43	0,02
	16	234 855	90,59
	161	19 740	7,61
	162	212 755	82,07

Noch:4. Ist-Einnahmen und Ist-Ausgaben der Gemeinden und Gemeindeverbände
des Landes Brandenburg insgesamt nach Gliederung und Gruppierung

Glied.-Nr.	Grupp.-Nr.	Betrag in 1000 DM	DM je Einwohner
<hr/>			
410	164	1 936	0,75
	167	423	0,16
	17	715	0,28
	171	528	0,20
	172	150	0,06
	174	1	0,00
	176	35	0,01
	2	47 447	18,30
	24	36 113	13,93
	241	3 566	1,38
	243	672	0,26
	245	26 380	10,18
	247	1 612	0,62
	249	3 883	1,50
	25	11 324	4,37
	251	3 218	1,24
	253	207	0,08
	255	7 471	2,88
	257	29	0,01
	259	400	0,15
	26	9	0,00
	260	9	0,00
	299	283 083	109,19
	3	968	0,37
	32	401	0,15
	322	38	0,01
	327	362	0,14
	36	567	0,22
	362	567	0,22
	398	968	0,37
	399	284 051	109,57
	5	24	0,01
	52	14	0,01
	53	3	0,00
	54	7	0,00
	6	200 812	77,46
	65	5	0,00
	67	200 808	77,46
	671	66	0,03
	672	199 826	77,08
	674	308	0,12
	677	607	0,23
	679	1	0,00
	7	368 273	142,06
	70	220	0,08
	71	717	0,28
	711	247	0,10
	712	469	0,18
	717	1	0,00
	73	349 737	134,91
	74	17 599	6,79
	899	569 110	219,52
	9	1 151	0,44
	92	876	0,34
	927	876	0,34
	98	275	0,11
	982	275	0,11
	998	1 151	0,44
	999	570 261	219,97
411	1	76 398	29,47
	16	76 398	29,47
	161	74 536	28,75

Noch:4. Ist-Einnahmen und Ist-Ausgaben der Gemeinden und Gemeindeverbände
des Landes Brandenburg insgesamt nach Gliederung und Gruppierung

Glied.-Nr.	Grupp.-Nr.	Betrag in 1000 DM	DM je Einwohner
<hr/>			
411	162	1 841	0,71
	164	7	0,00
	167	14	0,01
	2	16 758	6,46
	24	1 212	0,47
	241	793	0,31
	243	10	0,00
	245	123	0,05
	247	192	0,07
	249	94	0,04
	25	15 546	6,00
	251	7 440	2,87
	253	714	0,28
	255	6 471	2,50
	257	246	0,09
	259	675	0,26
	299	93 155	35,93
	399	93 155	35,93
	6	3 121	1,20
	67	3 121	1,20
	671	239	0,09
	672	2 875	1,11
	674	6	0,00
	677	1	0,00
	7	72 522	27,97
	71	366	0,14
	711	358	0,14
	717	8	0,00
	73	24 114	9,30
	74	48 042	18,53
	899	75 643	29,18
	999	75 643	29,18
412	1	401 592	154,91
	15	35	0,01
	150	35	0,01
	16	401 320	154,80
	161	392 634	151,45
	162	8 664	3,34
	167	22	0,01
	17	237	0,09
	171	237	0,09
	2	64 826	25,01
	24	1 660	0,64
	241	470	0,18
	245	1 116	0,43
	247	9	0,00
	249	64	0,02
	25	63 166	24,37
	251	25 013	9,65
	253	619	0,24
	255	36 498	14,08
	257	131	0,05
	259	905	0,35
	299	466 419	179,91
	3	2	0,00
	32	2	0,00
	327	2	0,00
	398	2	0,00
	399	466 420	179,91
	6	8 858	3,42
	67	8 858	3,42
	672	8 820	3,40

Noch:4. Ist-Einnahmen und Ist-Ausgaben der Gemeinden und Gemeindeverbände
des Landes Brandenburg insgesamt nach Gliederung und Gruppierung

Glied.-Nr.	Grupp.-Nr.	Betrag in 1000 DM	DM je Einwohner
412	677	38	0,01
	7	503 115	194,07
	70	649	0,25
	71	37	0,01
	711	37	0,01
	73	30 949	11,94
	74	471 480	181,87
	899	511 973	197,48
	999	511 973	197,48
413	1	6 016	2,32
	15	1	0,00
	157	1	0,00
	16	6 016	2,32
	161	2 589	1,00
	162	3 419	1,32
	164	8	0,00
	2	396	0,15
	24	380	0,15
	241	5	0,00
	245	208	0,08
	247	33	0,01
	249	133	0,05
	25	16	0,01
	251	6	0,00
	255	10	0,00
	299	6 413	2,47
	399	6 413	2,47
	6	5 553	2,14
	67	5 553	2,14
	671	75	0,03
	672	5 478	2,11
	7	32 015	12,35
	73	20 299	7,83
	74	11 715	4,52
	899	37 567	14,49
	999	37 567	14,49
414	1	21 921	8,46
	16	21 496	8,29
	160	1	0,00
	161	21 441	8,27
	162	18	0,01
	167	37	0,01
	17	425	0,16
	171	425	0,16
	2	791	0,31
	24	791	0,31
	241	198	0,08
	243	23	0,01
	245	222	0,09
	247	69	0,03
	249	279	0,11
	299	22 712	8,76
	399	22 712	8,76
	6	61	0,02
	67	61	0,02
	672	46	0,02
	677	15	0,01
	7	24 557	9,47
	70	1 137	0,44
	71	57	0,02
	711	57	0,02
	73	19 577	7,55

Noch:4. Ist-Einnahmen und Ist-Ausgaben der Gemeinden und Gemeindeverbände
des Landes Brandenburg insgesamt nach Gliederung und Gruppierung

Glied.-Nr.	Grupp.-Nr.	Betrag in 1000 DM	DM je Einwohner
414	74	3 786	1,46
	899	24 618	9,50
	999	24 618	9,50
42	1	78 169	30,15
	15	5	0,00
	157	5	0,00
	16	78 163	30,15
	160	2	0,00
	161	76 346	29,45
	162	1 794	0,69
	167	22	0,01
	2	708	0,27
	24	588	0,23
	241	111	0,04
	245	283	0,11
	247	99	0,04
	249	95	0,04
	25	121	0,05
	251	118	0,05
	259	3	0,00
	299	78 877	30,43
	399	78 877	30,43
	6	3 746	1,44
	67	3 746	1,44
	672	3 533	1,36
	677	213	0,08
	7	73 781	28,46
	73	33 503	12,92
	74	40 150	15,49
	78	128	0,05
	899	77 527	29,90
	999	77 527	29,90
420	1	16 612	6,41
	15	4	0,00
	157	4	0,00
	16	16 608	6,41
	161	14 969	5,77
	162	1 640	0,63
	2	118	0,05
	24	118	0,05
	241	55	0,02
	245	28	0,01
	249	35	0,01
	299	16 730	6,45
	399	16 730	6,45
	6	205	0,08
	67	205	0,08
	672	23	0,01
	677	182	0,07
	7	4 705	1,81
	73	1 873	0,72
	74	2 832	1,09
	899	4 910	1,89
	999	4 910	1,89
421	1	50 234	19,38
	15	2	0,00
	157	2	0,00
	16	50 232	19,38
	160	2	0,00
	161	50 064	19,31
	162	153	0,06
	167	13	0,01

Noch:4. Ist-Einnahmen und Ist-Ausgaben der Gemeinden und Gemeindeverbände
des Landes Brandenburg insgesamt nach Gliederung und Gruppierung

Glied.-Nr.	Grupp.-Nr.	Betrag in 1000 DM	DM je Einwohner

421	2	481	0,19
	24	395	0,15
	241	31	0,01
	245	255	0,10
	247	97	0,04
	249	11	0,00
	25	86	0,03
	251	83	0,03
	259	3	0,00
	299	50 715	19,56
	399	50 715	19,56
	6	2 219	0,86
	67	2 219	0,86
	672	2 187	0,84
	677	31	0,01
	7	52 121	20,10
	73	23 374	9,02
	74	28 746	11,09
	78	1	0,00
	899	54 340	20,96
	999	54 340	20,96
422	1	9 373	3,62
	16	9 373	3,62
	161	9 368	3,61
	167	5	0,00
	2	63	0,02
	24	49	0,02
	249	49	0,02
	25	14	0,01
	251	14	0,01
	299	9 436	3,64
	399	9 436	3,64
	6	1 177	0,45
	67	1 177	0,45
	672	1 177	0,45
	7	14 336	5,53
	73	6 744	2,60
	74	7 592	2,93
	899	15 513	5,98
	999	15 513	5,98
423	1	579	0,22
	16	579	0,22
	161	579	0,22
	299	579	0,22
	399	579	0,22
	6	115	0,04
	67	115	0,04
	672	115	0,04
	7	976	0,38
	73	354	0,14
	74	538	0,21
	78	83	0,03
	899	1 091	0,42
	999	1 091	0,42
424	1	1 371	0,53
	16	1 371	0,53
	161	1 366	0,53
	162	1	0,00
	167	4	0,00
	2	47	0,02
	24	27	0,01
	241	24	0,01

Noch:4. Ist-Einnahmen und Ist-Ausgaben der Gemeinden und Gemeindeverbände
des Landes Brandenburg insgesamt nach Gliederung und Gruppierung

Glied.-Nr.	Grupp.-Nr.	Betrag in 1000 DM	DM je Einwohner
424	247	2	0,00
	25	20	0,01
	251	20	0,01
	299	1 418	0,55
	399	1 418	0,55
	6	31	0,01
	67	31	0,01
	672	31	0,01
	7	1 643	0,63
	73	1 158	0,45
	74	442	0,17
	78	44	0,02
	899	1 674	0,65
	999	1 674	0,65
43	1	47 196	18,21
	11	11 764	4,54
	13	295	0,11
	14	2 158	0,83
	15	355	0,14
	150	301	0,12
	157	54	0,02
	16	29 229	11,27
	160	46	0,02
	161	27 830	10,73
	162	457	0,18
	164	2	0,00
	165	9	0,00
	166	658	0,25
	167	105	0,04
	169	123	0,05
	17	3 395	1,31
	170	6	0,00
	171	452	0,17
	172	1 398	0,54
	174	1 482	0,57
	175	1	0,00
	176	47	0,02
	177	10	0,00
	2	1	0,00
	20	1	0,00
	205	1	0,00
	299	47 197	18,21
	3	760	0,29
	34	58	0,02
	340	52	0,02
	345	6	0,00
	36	702	0,27
	361	590	0,23
	362	107	0,04
	367	5	0,00
	398	760	0,29
	399	47 957	18,50
	4	16 855	6,50
	40	6	0,00
	41	13 802	5,32
	414	11 242	4,34
	415	2 431	0,94
	416	129	0,05
	43	134	0,05
	434	110	0,04
	435	24	0,01
	44	2 839	1,10

Noch:4. Ist-Einnahmen und Ist-Ausgaben der Gemeinden und Gemeindeverbände
des Landes Brandenburg insgesamt nach Gliederung und Gruppierung

Glied.-Nr.	Grupp.-Nr.	Betrag in 1000 DM	DM je Einwohner
<hr/>			
43	444	2 328	0,90
	445	506	0,20
	448	6	0,00
	45	20	0,01
	46	54	0,02
	5	8 318	3,21
	50	783	0,30
	52	423	0,16
	53	2 806	1,08
	54	4 183	1,61
	55	41	0,02
	56	82	0,03
	6	33 919	13,08
	63	1 760	0,68
	638	1 760	0,68
	64	16	0,01
	65	211	0,08
	66	73	0,03
	661	73	0,03
	67	31 708	12,23
	671	2	0,00
	672	200	0,08
	673	45	0,02
	675	372	0,14
	676	8 828	3,41
	677	21 928	8,46
	679	332	0,13
	68	151	0,06
	680	125	0,05
	685	26	0,01
	7	3 659	1,41
	70	1 679	0,65
	71	1 979	0,76
	710	1	0,00
	711	1	0,00
	712	186	0,07
	714	12	0,00
	715	71	0,03
	716	31	0,01
	717	1 678	0,65
	899	62 752	24,21
	9	6 099	2,35
	93	240	0,09
	930	5	0,00
	932	43	0,02
	935	192	0,07
	94	3 486	1,34
	98	2 373	0,92
	986	257	0,10
	987	2 116	0,82
	998	6 099	2,35
	999	68 851	26,56
431	1	1 682	0,65
	11	109	0,04
	13	166	0,06
	14	91	0,04
	15	68	0,03
	150	54	0,02
	157	14	0,01
	16	107	0,04
	160	29	0,01
	161	3	0,00

Noch:4. Ist-Einnahmen und Ist-Ausgaben der Gemeinden und Gemeindeverbände
des Landes Brandenburg insgesamt nach Gliederung und Gruppierung

Glied.-Nr.	Grupp.-Nr.	Betrag in 1000 DM	DM je Einwohner

431	162	23	0,01
	166	45	0,02
	167	7	0,00
	17	1 140	0,44
	171	18	0,01
	172	32	0,01
	174	1 047	0,40
	175	1	0,00
	176	34	0,01
	177	8	0,00
	299	1 682	0,65
	3	427	0,16
	34	6	0,00
	345	6	0,00
	36	421	0,16
	361	421	0,16
	398	427	0,16
	399	2 109	0,81
	4	1 963	0,76
	40	4	0,00
	41	1 623	0,63
	414	1 346	0,52
	415	193	0,07
	416	84	0,03
	43	7	0,00
	434	5	0,00
	435	2	0,00
	44	329	0,13
	444	282	0,11
	445	41	0,02
	448	6	0,00
	5	538	0,21
	50	102	0,04
	52	36	0,01
	53	115	0,04
	54	248	0,10
	55	7	0,00
	56	30	0,01
	6	755	0,29
	63	644	0,25
	638	644	0,25
	64	6	0,00
	65	71	0,03
	66	21	0,01
	661	21	0,01
	67	14	0,01
	672	3	0,00
	677	6	0,00
	679	5	0,00
	7	1 027	0,40
	70	740	0,29
	71	286	0,11
	710	1	0,00
	711	1	0,00
	712	19	0,01
	715	71	0,03
	717	195	0,08
	899	4 283	1,65
	9	1 768	0,68
	93	2	0,00
	935	2	0,00
	94	1 766	0,68

Noch:4. Ist-Einnahmen und Ist-Ausgaben der Gemeinden und Gemeindeverbände
des Landes Brandenburg insgesamt nach Gliederung und Gruppierung

Glied.-Nr.	Grupp.-Nr.	Betrag in 1000 DM	DM je Einwohner
<hr/>			
431	998	1 768	0,68
	999	6 051	2,33
432	1	5 185	2,00
	11	3 444	1,33
	13	21	0,01
	14	896	0,35
	15	11	0,00
	150	11	0,00
	16	628	0,24
	161	1	0,00
	162	16	0,01
	166	611	0,24
	17	185	0,07
	170	5	0,00
	172	180	0,07
	299	5 185	2,00
	3	147	0,06
	34	52	0,02
	340	52	0,02
	36	95	0,04
	361	95	0,04
	398	147	0,06
	399	5 332	2,06
	4	2 793	1,08
	41	2 279	0,88
	414	1 681	0,65
	415	588	0,23
	416	10	0,00
	43	22	0,01
	434	16	0,01
	435	6	0,00
	44	458	0,18
	444	337	0,13
	445	121	0,05
	45	14	0,01
	46	19	0,01
	5	750	0,29
	50	17	0,01
	52	59	0,02
	53	304	0,12
	54	345	0,13
	55	8	0,00
	56	17	0,01
	6	304	0,12
	63	278	0,11
	638	278	0,11
	65	27	0,01
	7	84	0,03
	70	78	0,03
	71	5	0,00
	717	5	0,00
	899	3 931	1,52
	9	2 229	0,86
	93	77	0,03
	932	33	0,01
	935	44	0,02
	94	826	0,32
	98	1 326	0,51
	987	1 326	0,51
	998	2 229	0,86
	999	6 160	2,38
433	1	7 060	2,72

Noch:4. Ist-Einnahmen und Ist-Ausgaben der Gemeinden und Gemeindeverbände
des Landes Brandenburg insgesamt nach Gliederung und Gruppierung

Glied.-Nr.	Grupp.-Nr.	Betrag in 1000 DM	DM je Einwohner
433	11	5 960	2,30
	13	107	0,04
	15	39	0,02
	150	39	0,02
	16	2	0,00
	164	2	0,00
	17	952	0,37
	172	952	0,37
	299	7 060	2,72
	3	107	0,04
	36	107	0,04
	362	107	0,04
	398	107	0,04
	399	7 167	2,76
	4	7 848	3,03
	40	2	0,00
	41	6 415	2,47
	414	5 382	2,08
	415	1 032	0,40
	43	68	0,03
	434	57	0,02
	435	11	0,00
	44	1 322	0,51
	444	1 110	0,43
	445	213	0,08
	45	5	0,00
	46	34	0,01
	5	967	0,37
	50	282	0,11
	52	54	0,02
	53	127	0,05
	54	485	0,19
	55	13	0,01
	56	5	0,00
	6	782	0,30
	63	477	0,18
	638	477	0,18
	64	2	0,00
	65	32	0,01
	66	9	0,00
	661	9	0,00
	67	233	0,09
	677	2	0,00
	679	230	0,09
	68	30	0,01
	680	30	0,01
	7	66	0,03
	71	66	0,03
	712	48	0,02
	717	18	0,01
	899	9 663	3,73
	9	517	0,20
	93	60	0,02
	935	60	0,02
	94	63	0,02
	98	394	0,15
	987	394	0,15
	998	517	0,20
	999	10 181	3,93
435	1	3 175	1,22
	11	1 440	0,56
	14	737	0,28

Noch:4. Ist-Einnahmen und Ist-Ausgaben der Gemeinden und Gemeindeverbände
des Landes Brandenburg insgesamt nach Gliederung und Gruppierung

Glied.-Nr.	Grupp.-Nr.	Betrag in 1000 DM	DM je Einwohner
<hr/>			
435	15	97	0,04
	150	58	0,02
	157	39	0,02
	16	424	0,16
	160	17	0,01
	162	259	0,10
	166	1	0,00
	167	24	0,01
	169	123	0,05
	17	476	0,18
	171	246	0,09
	172	83	0,03
	174	140	0,05
	176	5	0,00
	177	2	0,00
	299	3 175	1,22
	3	39	0,02
	36	39	0,02
	361	39	0,02
	398	39	0,02
	399	3 214	1,24
	4	2 641	1,02
	41	2 170	0,84
	414	1 767	0,68
	415	369	0,14
	416	34	0,01
	43	21	0,01
	434	19	0,01
	435	3	0,00
	44	449	0,17
	444	371	0,14
	445	78	0,03
	5	1 968	0,76
	50	144	0,06
	52	48	0,02
	53	718	0,28
	54	1 051	0,41
	55	6	0,00
	56	1	0,00
	6	420	0,16
	63	264	0,10
	638	264	0,10
	64	4	0,00
	65	22	0,01
	66	1	0,00
	661	1	0,00
	67	99	0,04
	672	93	0,04
	679	6	0,00
	68	31	0,01
	680	13	0,01
	685	18	0,01
	7	1 512	0,58
	70	553	0,21
	71	959	0,37
	712	9	0,00
	714	12	0,00
	716	29	0,01
	717	910	0,35
	899	6 541	2,52
	9	117	0,05
	93	12	0,00

Noch:4. Ist-Einnahmen und Ist-Ausgaben der Gemeinden und Gemeindeverbände
des Landes Brandenburg insgesamt nach Gliederung und Gruppierung

Glied.-Nr.	Grupp.-Nr.	Betrag in 1000 DM	DM je Einwohner
<hr/>			
435	935	12	0,00
	94	105	0,04
	998	117	0,05
	999	6 657	2,57
436	1	29 527	11,39
	11	802	0,31
	14	393	0,15
	15	134	0,05
	150	134	0,05
	16	28 053	10,82
	161	27 824	10,73
	162	159	0,06
	165	9	0,00
	167	60	0,02
	17	146	0,06
	172	145	0,06
	176	1	0,00
	299	29 527	11,39
	3	35	0,01
	36	35	0,01
	361	35	0,01
	398	35	0,01
	399	29 562	11,40
	4	1 287	0,50
	41	1 049	0,40
	414	841	0,32
	415	208	0,08
	43	13	0,01
	434	10	0,00
	435	3	0,00
	44	225	0,09
	444	181	0,07
	445	45	0,02
	5	3 975	1,53
	50	203	0,08
	52	217	0,08
	53	1 538	0,59
	54	1 981	0,76
	55	7	0,00
	56	29	0,01
	6	31 554	12,17
	63	63	0,02
	638	63	0,02
	64	5	0,00
	65	50	0,02
	67	31 346	12,09
	672	104	0,04
	673	45	0,02
	675	361	0,14
	676	8 828	3,41
	677	21 920	8,46
	679	86	0,03
	68	90	0,03
	680	82	0,03
	685	8	0,00
	7	527	0,20
	71	527	0,20
	712	106	0,04
	717	420	0,16
	899	37 342	14,40
	9	913	0,35
	93	85	0,03

Noch:4. Ist-Einnahmen und Ist-Ausgaben der Gemeinden und Gemeindeverbände
des Landes Brandenburg insgesamt nach Gliederung und Gruppierung

Glied.-Nr.	Grupp.-Nr.	Betrag in 1000 DM	DM je Einwohner
<hr/>			
436	932	10	0,00
	935	74	0,03
	94	175	0,07
	98	653	0,25
	986	257	0,10
	987	396	0,15
	998	913	0,35
	999	38 255	14,76
439	1	567	0,22
	11	8	0,00
	13	1	0,00
	14	41	0,02
	15	6	0,00
	150	5	0,00
	157	1	0,00
	16	15	0,01
	161	2	0,00
	167	14	0,01
	17	495	0,19
	171	188	0,07
	172	5	0,00
	174	295	0,11
	176	7	0,00
	2	1	0,00
	20	1	0,00
	205	1	0,00
	299	568	0,22
	3	5	0,00
	36	5	0,00
	367	5	0,00
	398	5	0,00
	399	573	0,22
	4	323	0,12
	41	265	0,10
	414	224	0,09
	415	41	0,02
	43	2	0,00
	434	2	0,00
	44	55	0,02
	444	47	0,02
	445	9	0,00
	5	121	0,05
	50	35	0,01
	52	8	0,00
	53	4	0,00
	54	73	0,03
	56	1	0,00
	6	103	0,04
	63	35	0,01
	638	35	0,01
	65	10	0,00
	66	41	0,02
	661	41	0,02
	67	17	0,01
	671	2	0,00
	675	11	0,00
	679	4	0,00
	7	444	0,17
	70	308	0,12
	71	136	0,05
	712	3	0,00
	716	3	0,00

Noch:4. Ist-Einnahmen und Ist-Ausgaben der Gemeinden und Gemeindeverbände
des Landes Brandenburg insgesamt nach Gliederung und Gruppierung

Glied.-Nr.	Grupp.-Nr.	Betrag in 1000 DM	DM je Einwohner
<hr/>			
439	717	130	0,05
	899	991	0,38
	9	556	0,21
	93	5	0,00
	930	5	0,00
	94	551	0,21
	998	556	0,21
	999	1 547	0,60
	1	2	0,00
44	16	2	0,00
	167	2	0,00
	299	2	0,00
	399	2	0,00
	7	71	0,03
	70	70	0,03
	75	1	0,00
	899	71	0,03
	999	71	0,03
	1	24 699	9,53
	11	295	0,11
	14	1	0,00
	15	660	0,25
45	150	623	0,24
	157	38	0,01
	16	9 259	3,57
	161	1 115	0,43
	162	7 659	2,95
	164	10	0,00
	167	476	0,18
	17	14 484	5,59
	171	12 665	4,89
	172	323	0,12
	174	1 260	0,49
	175	5	0,00
	176	4	0,00
	177	227	0,09
	2	31 560	12,17
	24	10 833	4,18
	241	6 969	2,69
	243	393	0,15
	245	3 201	1,23
	247	270	0,10
	25	20 712	7,99
	251	10 929	4,22
	253	2 438	0,94
	255	6 480	2,50
	257	864	0,33
	26	16	0,01
	268	16	0,01
	299	56 260	21,70
	3	774	0,30
	36	774	0,30
	361	772	0,30
	362	2	0,00
	398	774	0,30
	399	57 034	22,00
	4	3 232	1,25
	40	13	0,01
	41	2 677	1,03
	414	2 205	0,85
	415	20	0,01
	416	452	0,17

Noch:4. Ist-Einnahmen und Ist-Ausgaben der Gemeinden und Gemeindeverbände
des Landes Brandenburg insgesamt nach Gliederung und Gruppierung

Glied.-Nr.	Grupp.-Nr.	Betrag in 1000 DM	DM je Einwohner
<hr/>			
45	43	11	0,00
	434	11	0,00
	44	458	0,18
	444	454	0,18
	445	4	0,00
	46	74	0,03
	5	152	0,06
	50	5	0,00
	52	40	0,02
	53	3	0,00
	54	65	0,03
	55	3	0,00
	56	36	0,01
	6	3 429	1,32
	63	341	0,13
	638	341	0,13
	64	5	0,00
	65	313	0,12
	67	2 770	1,07
	671	5	0,00
	672	2 755	1,06
	677	9	0,00
	7	320 493	123,62
	70	24 825	9,58
	71	2 723	1,05
	711	40	0,02
	712	12	0,00
	716	3	0,00
	717	2 668	1,03
	76	77 077	29,73
	77	215 868	83,27
	899	327 307	126,25
	9	1 017	0,39
	93	78	0,03
	935	78	0,03
	98	939	0,36
	982	30	0,01
	987	909	0,35
	998	1 017	0,39
	999	328 323	126,65
451	1	8 753	3,38
	11	209	0,08
	14	1	0,00
	15	64	0,02
	150	40	0,02
	157	24	0,01
	16	361	0,14
	161	3	0,00
	162	230	0,09
	167	128	0,05
	17	8 118	3,13
	171	7 583	2,93
	172	183	0,07
	174	304	0,12
	175	5	0,00
	176	4	0,00
	177	39	0,02
	2	104	0,04
	24	92	0,04
	241	92	0,04
	25	1	0,00
	251	1	0,00

Noch:4. Ist-Einnahmen und Ist-Ausgaben der Gemeinden und Gemeindeverbände
des Landes Brandenburg insgesamt nach Gliederung und Gruppierung

Glied.-Nr.	Grupp.-Nr.	Betrag in 1000 DM	DM je Einwohner
<hr/>			
451	26	12	0,00
	268	12	0,00
	299	8 857	3,42
	3	774	0,30
	36	774	0,30
	361	772	0,30
	362	2	0,00
	398	774	0,30
	399	9 631	3,71
	4	923	0,36
	41	782	0,30
	414	684	0,26
	416	99	0,04
	43	3	0,00
	434	3	0,00
	44	137	0,05
	444	137	0,05
	5	130	0,05
	50	5	0,00
	52	34	0,01
	53	3	0,00
	54	57	0,02
	55	3	0,00
	56	29	0,01
	6	357	0,14
	63	288	0,11
	638	288	0,11
	64	5	0,00
	65	20	0,01
	67	44	0,02
	671	5	0,00
	672	39	0,02
	7	21 509	8,30
	70	16 527	6,38
	71	2 661	1,03
	711	19	0,01
	712	5	0,00
	717	2 638	1,02
	76	2 321	0,90
	899	22 919	8,84
	9	982	0,38
	93	78	0,03
	935	78	0,03
	98	904	0,35
	982	30	0,01
	987	875	0,34
	998	982	0,38
	999	23 901	9,22
452	1	5 518	2,13
	11	16	0,01
	15	18	0,01
	150	16	0,01
	157	2	0,00
	16	385	0,15
	161	377	0,15
	167	8	0,00
	17	5 100	1,97
	171	3 964	1,53
	172	120	0,05
	174	925	0,36
	177	91	0,04
	2	91	0,04

Noch:4. Ist-Einnahmen und Ist-Ausgaben der Gemeinden und Gemeindeverbände
des Landes Brandenburg insgesamt nach Gliederung und Gruppierung

Glied.-Nr.	Grupp.-Nr.	Betrag in 1000 DM	DM je Einwohner
452	24	80	0,03
	241	80	0,03
	25	11	0,00
	251	11	0,00
	299	5 609	2,16
	399	5 609	2,16
	4	1 834	0,71
	40	13	0,01
	41	1 444	0,56
	414	1 408	0,54
	415	20	0,01
	416	15	0,01
	43	7	0,00
	434	7	0,00
	44	297	0,11
	444	293	0,11
	445	4	0,00
	46	74	0,03
	5	13	0,01
	50	1	0,00
	52	4	0,00
	54	8	0,00
	6	62	0,02
	63	38	0,01
	638	38	0,01
	65	7	0,00
	67	17	0,01
	672	17	0,01
	7	9 956	3,84
	70	3 493	1,35
	71	16	0,01
	711	1	0,00
	712	6	0,00
	717	9	0,00
	76	5 844	2,25
	77	603	0,23
	899	11 864	4,58
	9	21	0,01
	98	21	0,01
	987	21	0,01
	998	21	0,01
	999	11 886	4,58
453	1	7	0,00
	15	1	0,00
	150	1	0,00
	16	4	0,00
	162	1	0,00
	167	3	0,00
	17	2	0,00
	177	2	0,00
	2	190	0,07
	24	110	0,04
	241	91	0,04
	245	19	0,01
	25	80	0,03
	251	56	0,02
	253	4	0,00
	255	14	0,01
	257	6	0,00
	299	197	0,08
	399	197	0,08
	7	3 030	1,17

Noch:4. Ist-Einnahmen und Ist-Ausgaben der Gemeinden und Gemeindeverbände
des Landes Brandenburg insgesamt nach Gliederung und Gruppierung

Glied.-Nr.	Grupp.-Nr.	Betrag in 1000 DM	DM je Einwohner
<hr/>			
453	70	59	0,02
	71	2	0,00
	717	2	0,00
	76	1 541	0,59
	77	1 428	0,55
	899	3 030	1,17
	999	3 030	1,17
454	1	184	0,07
	11	58	0,02
	15	77	0,03
	150	76	0,03
	157	1	0,00
	16	24	0,01
	161	7	0,00
	162	12	0,00
	167	5	0,00
	17	25	0,01
	171	25	0,01
	2	113	0,04
	24	113	0,04
	241	113	0,04
	299	297	0,11
	399	297	0,11
	4	68	0,03
	41	56	0,02
	414	56	0,02
	43	1	0,00
	434	1	0,00
	44	12	0,00
	444	12	0,00
	6	206	0,08
	67	206	0,08
	672	206	0,08
	7	3 393	1,31
	70	5	0,00
	71	5	0,00
	716	3	0,00
	717	1	0,00
	76	2 070	0,80
	77	1 314	0,51
	899	3 668	1,41
	999	3 668	1,41
455	1	9 245	3,57
	15	458	0,18
	150	449	0,17
	157	9	0,00
	16	7 697	2,97
	161	727	0,28
	162	6 646	2,56
	164	9	0,00
	167	315	0,12
	17	1 089	0,42
	171	964	0,37
	174	31	0,01
	177	94	0,04
	2	28 789	11,10
	24	9 691	3,74
	241	6 264	2,42
	243	390	0,15
	245	2 766	1,07
	247	270	0,10
	25	19 095	7,37

Noch:4. Ist-Einnahmen und Ist-Ausgaben der Gemeinden und Gemeindeverbände
des Landes Brandenburg insgesamt nach Gliederung und Gruppierung

Glied.-Nr.	Grupp.-Nr.	Betrag in 1000 DM	DM je Einwohner
<hr/>			
455	251	10 316	3,98
	253	2 343	0,90
	255	5 579	2,15
	257	857	0,33
	26	4	0,00
	268	4	0,00
	299	38 034	14,67
	399	38 034	14,67
	4	338	0,13
	41	338	0,13
	416	338	0,13
	5	5	0,00
	56	5	0,00
	6	2 687	1,04
	63	2	0,00
	638	2	0,00
	65	276	0,11
	67	2 409	0,93
	672	2 404	0,93
	677	4	0,00
	7	260 643	100,54
	70	4 739	1,83
	71	26	0,01
	711	20	0,01
	712	1	0,00
	717	5	0,00
	76	61 693	23,80
	77	194 184	74,90
	899	263 673	101,71
	9	13	0,01
	98	13	0,01
	987	13	0,01
	998	13	0,01
	999	263 686	101,71
456	1	647	0,25
	11	1	0,00
	15	37	0,01
	150	36	0,01
	157	1	0,00
	16	494	0,19
	162	476	0,18
	167	18	0,01
	17	116	0,04
	171	97	0,04
	172	19	0,01
	2	2 165	0,84
	24	640	0,25
	241	221	0,09
	243	3	0,00
	245	416	0,16
	25	1 525	0,59
	251	544	0,21
	253	92	0,04
	255	887	0,34
	257	2	0,00
	299	2 812	1,08
	399	2 812	1,08
	4	69	0,03
	41	57	0,02
	414	57	0,02
	44	12	0,00
	444	12	0,00

Noch:4. Ist-Einnahmen und Ist-Ausgaben der Gemeinden und Gemeindeverbände
des Landes Brandenburg insgesamt nach Gliederung und Gruppierung

Glied.-Nr.	Grupp.-Nr.	Betrag in 1000 DM	DM je Einwohner
<hr/>			
456	6	91	0,04
	67	91	0,04
	672	90	0,03
	677	1	0,00
	7	20 003	7,72
	71	13	0,01
	717	13	0,01
	76	1 706	0,66
	77	18 284	7,05
	899	20 162	7,78
	999	20 162	7,78
457	1	294	0,11
	11	-1	0,00
	16	295	0,11
	162	295	0,11
	2	93	0,04
	24	93	0,04
	241	93	0,04
	299	388	0,15
	399	388	0,15
	6	19	0,01
	63	11	0,00
	638	11	0,00
	65	8	0,00
	7	1 860	0,72
	76	1 859	0,72
	899	1 879	0,72
	999	1 879	0,72
458	1	51	0,02
	11	12	0,00
	15	6	0,00
	150	6	0,00
	17	33	0,01
	171	33	0,01
	2	15	0,01
	24	15	0,01
	241	15	0,01
	299	66	0,03
	399	66	0,03
	5	4	0,00
	52	2	0,00
	56	2	0,00
	6	8	0,00
	63	2	0,00
	638	2	0,00
	65	3	0,00
	67	3	0,00
	677	3	0,00
	7	100	0,04
	70	2	0,00
	76	43	0,02
	77	54	0,02
	899	111	0,04
	999	111	0,04
46	1	870 764	335,88
	11	122 925	47,42
	13	14 232	5,49
	14	2 982	1,15
	15	4 258	1,64
	150	2 319	0,89
	157	1 870	0,72
	159	69	0,03

Noch:4. Ist-Einnahmen und Ist-Ausgaben der Gemeinden und Gemeindeverbände
des Landes Brandenburg insgesamt nach Gliederung und Gruppierung

Glied.-Nr.	Grupp.-Nr.	Betrag in 1000 DM	DM je Einwohner
<hr/>			
46	16	29 947	11,55
	160	283	0,11
	161	111	0,04
	162	25 309	9,76
	163	279	0,11
	164	303	0,12
	165	270	0,10
	166	119	0,05
	167	2 688	1,04
	169	585	0,23
	17	696 420	268,63
	170	23	0,01
	171	320 998	123,82
	172	366 197	141,25
	173	36	0,01
	174	6 410	2,47
	175	95	0,04
	176	598	0,23
	177	2 063	0,80
	2	7	0,00
	26	7	0,00
	268	7	0,00
	299	870 771	335,89
	3	29 107	11,23
	32	84	0,03
	327	84	0,03
	34	782	0,30
	340	674	0,26
	345	60	0,02
	347	47	0,02
	35	639	0,25
	36	27 603	10,65
	360	67	0,03
	361	7 549	2,91
	362	17 984	6,94
	364	8	0,00
	365	20	0,01
	366	1 232	0,48
	367	743	0,29
	398	29 107	11,23
	399	899 877	347,11
	4	659 646	254,45
	40	4 222	1,63
	41	538 894	207,87
	410	10	0,00
	414	487 905	188,20
	415	49 904	19,25
	416	1 076	0,42
	42	20	0,01
	424	9	0,00
	428	10	0,00
	43	5 776	2,23
	434	5 245	2,02
	435	531	0,20
	44	110 375	42,58
	444	100 060	38,60
	445	10 301	3,97
	448	15	0,01
	45	101	0,04
	46	258	0,10
	5	74 426	28,71
	50	13 400	5,17

Noch:4. Ist-Einnahmen und Ist-Ausgaben der Gemeinden und Gemeindeverbände
des Landes Brandenburg insgesamt nach Gliederung und Gruppierung

Glied.-Nr.	Grupp.-Nr.	Betrag in 1000 DM	DM je Einwohner
46	51	865	0,33
	52	5 252	2,03
	53	1 858	0,72
	54	52 657	20,31
	55	157	0,06
	56	237	0,09
	6	56 725	21,88
	63	30 048	11,59
	638	30 048	11,59
	64	585	0,23
	65	2 531	0,98
	66	169	0,07
	661	169	0,07
	67	22 620	8,73
	670	51	0,02
	672	17 323	6,68
	673	24	0,01
	674	241	0,09
	675	42	0,02
	676	1 407	0,54
	677	468	0,18
	679	3 063	1,18
	68	772	0,30
	680	508	0,20
	685	263	0,10
	7	621 089	239,57
	70	145 118	55,98
	71	475 967	183,60
	711	46	0,02
	712	375 641	144,90
	713	653	0,25
	715	39 857	15,37
	716	1 999	0,77
	717	57 771	22,28
	72	4	0,00
	722	4	0,00
	8	19	0,01
	84	19	0,01
	841	19	0,01
	899	1 411 905	544,62
	9	92 871	35,82
	93	7 681	2,96
	932	1 244	0,48
	935	6 437	2,48
	94	83 764	32,31
	98	1 426	0,55
	981	95	0,04
	982	294	0,11
	987	1 037	0,40
	998	92 871	35,82
	999	1 504 776	580,44
460	1	14 828	5,72
	11	1 263	0,49
	13	677	0,26
	14	476	0,18
	15	208	0,08
	150	150	0,06
	157	25	0,01
	159	33	0,01
	16	2 476	0,96
	160	62	0,02
	161	8	0,00

Noch:4. Ist-Einnahmen und Ist-Ausgaben der Gemeinden und Gemeindeverbände
des Landes Brandenburg insgesamt nach Gliederung und Gruppierung

Glied.-Nr.	Grupp.-Nr.	Betrag in 1000 DM	DM je Einwohner

460	162	2 029	0,78
	163	21	0,01
	164	67	0,03
	165	44	0,02
	166	51	0,02
	167	136	0,05
	169	58	0,02
	17	9 728	3,75
	170	22	0,01
	171	2 553	0,98
	172	2 689	1,04
	173	14	0,01
	174	4 112	1,59
	175	43	0,02
	176	149	0,06
	177	146	0,06
	2	2	0,00
	26	2	0,00
	268	2	0,00
	299	14 830	5,72
	3	6 460	2,49
	34	557	0,21
	340	537	0,21
	345	13	0,01
	347	7	0,00
	35	39	0,02
	36	5 864	2,26
	360	40	0,02
	361	4 052	1,56
	362	1 609	0,62
	365	2	0,00
	366	15	0,01
	367	146	0,06
	398	6 460	2,49
	399	21 290	8,21
	4	21 856	8,43
	40	87	0,03
	41	17 944	6,92
	414	15 534	5,99
	415	1 968	0,76
	416	442	0,17
	42	1	0,00
	428	1	0,00
	43	157	0,06
	434	141	0,05
	435	16	0,01
	44	3 637	1,40
	444	3 226	1,24
	445	407	0,16
	448	4	0,00
	45	12	0,00
	46	19	0,01
	5	5 845	2,25
	50	1 167	0,45
	51	144	0,06
	52	823	0,32
	53	386	0,15
	54	3 265	1,26
	55	48	0,02
	56	13	0,01
	6	3 204	1,24
	63	1 812	0,70

Noch:4. Ist-Einnahmen und Ist-Ausgaben der Gemeinden und Gemeindeverbände
des Landes Brandenburg insgesamt nach Gliederung und Gruppierung

Glied.-Nr.	Grupp.-Nr.	Betrag in 1000 DM	DM je Einwohner
460	638	1 812	0,70
	64	92	0,04
	65	405	0,16
	66	79	0,03
	661	79	0,03
	67	526	0,20
	672	122	0,05
	673	9	0,00
	674	12	0,00
	675	37	0,01
	676	41	0,02
	677	14	0,01
	679	292	0,11
	68	290	0,11
	680	44	0,02
	685	246	0,09
	7	12 496	4,82
	70	10 464	4,04
	71	2 032	0,78
	711	6	0,00
	712	394	0,15
	715	6	0,00
	716	73	0,03
	717	1 553	0,60
	899	43 400	16,74
	9	11 278	4,35
	93	742	0,29
	932	9	0,00
	935	733	0,28
	94	10 069	3,88
	98	467	0,18
	981	1	0,00
	982	64	0,02
	987	402	0,16
	998	11 278	4,35
	999	54 678	21,09
461	1	9 117	3,52
	11	3 508	1,35
	13	27	0,01
	14	590	0,23
	15	72	0,03
	150	17	0,01
	157	19	0,01
	159	36	0,01
	16	4 881	1,88
	160	11	0,00
	162	4 865	1,88
	165	4	0,00
	17	39	0,02
	171	35	0,01
	172	4	0,00
	299	9 117	3,52
	3	1 008	0,39
	36	1 008	0,39
	361	1 008	0,39
	398	1 008	0,39
	399	10 125	3,91
	4	11 336	4,37
	41	9 354	3,61
	414	7 816	3,01
	415	1 512	0,58
	416	25	0,01

Noch:4. Ist-Einnahmen und Ist-Ausgaben der Gemeinden und Gemeindeverbände
des Landes Brandenburg insgesamt nach Gliederung und Gruppierung

Glied.-Nr.	Grupp.-Nr.	Betrag in 1000 DM	DM je Einwohner
<hr/>			
461	43	103	0,04
	434	89	0,03
	435	15	0,01
	44	1 877	0,72
	444	1 609	0,62
	445	268	0,10
	46	2	0,00
	5	4 007	1,55
	50	359	0,14
	51	1	0,00
	52	207	0,08
	53	179	0,07
	54	3 217	1,24
	55	36	0,01
	56	7	0,00
	6	1 652	0,64
	63	493	0,19
	638	493	0,19
	64	28	0,01
	65	114	0,04
	66	1	0,00
	661	1	0,00
	67	923	0,36
	672	470	0,18
	676	429	0,17
	679	23	0,01
	68	92	0,04
	680	92	0,04
	7	607	0,23
	70	551	0,21
	71	55	0,02
	717	55	0,02
	899	17 601	6,79
	9	3 368	1,30
	93	281	0,11
	932	17	0,01
	935	264	0,10
	94	2 857	1,10
	98	230	0,09
	987	230	0,09
	998	3 368	1,30
	999	20 969	8,09
462	1	1	0,00
	11	1	0,00
	299	1	0,00
	399	1	0,00
	7	1	0,00
	70	1	0,00
	899	1	0,00
	9	9	0,00
	94	9	0,00
	998	9	0,00
	999	10	0,00
463	I	125	0,05
	14	7	0,00
	16	118	0,05
	162	118	0,05
	299	125	0,05
	399	125	0,05
	4	161	0,06
	41	131	0,05
	414	131	0,05

Noch:4. Ist-Einnahmen und Ist-Ausgaben der Gemeinden und Gemeindeverbände
des Landes Brandenburg insgesamt nach Gliederung und Gruppierung

Glied.-Nr.	Grupp.-Nr.	Betrag in 1000 DM	DM je Einwohner
<hr/>			
463	43	1	0,00
	434	1	0,00
	44	29	0,01
	444	29	0,01
	5	27	0,01
	52	2	0,00
	53	19	0,01
	54	4	0,00
	56	1	0,00
	6	3	0,00
	65	3	0,00
	7	70	0,03
	70	35	0,01
	71	35	0,01
	717	35	0,01
	899	262	0,10
	9	25	0,01
	94	25	0,01
	998	25	0,01
	999	287	0,11
464	1	834 435	321,87
	11	109 193	42,12
	13	13 295	5,13
	14	1 857	0,72
	15	3 665	1,41
	150	1 842	0,71
	157	1 823	0,70
	16	22 147	8,54
	160	191	0,07
	161	84	0,03
	162	18 118	6,99
	163	258	0,10
	164	236	0,09
	165	145	0,06
	166	67	0,03
	167	2 519	0,97
	169	527	0,20
	17	684 279	263,95
	170	1	0,00
	171	318 409	122,82
	172	361 703	139,52
	173	21	0,01
	174	1 948	0,75
	175	52	0,02
	176	432	0,17
	177	1 712	0,66
	2	2	0,00
	26	1	0,00
	268	1	0,00
	299	834 436	321,87
	3	21 569	8,32
	32	84	0,03
	327	84	0,03
	34	207	0,08
	340	137	0,05
	345	47	0,02
	347	23	0,01
	35	600	0,23
	36	20 679	7,98
	360	27	0,01
	361	2 445	0,94
	362	16 372	6,32

Noch:4. Ist-Einnahmen und Ist-Ausgaben der Gemeinden und Gemeindeverbände
des Landes Brandenburg insgesamt nach Gliederung und Gruppierung

Glied.-Nr.	Grupp.-Nr.	Betrag in 1000 DM	DM je Einwohner

464	364	8	0,00
	365	19	0,01
	366	1 217	0,47
	367	592	0,23
	398	21 569	8,32
	399	856 006	330,19
	4	613 904	236,80
	40	4 136	1,60
	41	501 224	193,34
	410	10	0,00
	414	455 433	175,68
	415	45 228	17,45
	416	553	0,21
	42	19	0,01
	424	9	0,00
	428	10	0,00
	43	5 402	2,08
	434	4 916	1,90
	435	486	0,19
	44	102 799	39,65
	444	93 404	36,03
	445	9 384	3,62
	448	11	0,00
	45	89	0,03
	46	236	0,09
	5	63 559	24,52
	50	11 717	4,52
	51	716	0,28
	52	4 098	1,58
	53	1 212	0,47
	54	45 594	17,59
	55	27	0,01
	56	195	0,08
	6	50 459	19,46
	63	26 836	10,35
	638	26 836	10,35
	64	453	0,17
	65	1 908	0,74
	66	90	0,03
	661	90	0,03
	67	20 925	8,07
	670	51	0,02
	672	16 709	6,45
	673	16	0,01
	674	229	0,09
	675	5	0,00
	676	936	0,36
	677	454	0,18
	679	2 524	0,97
	68	249	0,10
	680	231	0,09
	685	18	0,01
	7	603 407	232,75
	70	130 360	50,28
	71	473 043	182,47
	711	40	0,02
	712	374 461	144,44
	713	653	0,25
	715	39 852	15,37
	716	1 925	0,74
	717	56 112	21,64
	72	4	0,00

Noch:4. Ist-Einnahmen und Ist-Ausgaben der Gemeinden und Gemeindeverbände
des Landes Brandenburg insgesamt nach Gliederung und Gruppierung

Glied.-Nr.	Grupp.-Nr.	Betrag in 1000 DM	DM je Einwohner
<hr/>			
464	722	4	0,00
	8	19	0,01
	84	19	0,01
	841	19	0,01
	899	1 331 349	513,55
	9	76 357	29,45
	93	6 304	2,43
	932	1 218	0,47
	935	5 086	1,96
	94	69 531	26,82
	98	522	0,20
	981	94	0,04
	982	213	0,08
	987	215	0,08
	998	76 357	29,45
	999	1 407 706	543,00
465	1	155	0,06
	11	1	0,00
	14	17	0,01
	15	43	0,02
	150	41	0,02
	157	2	0,00
	16	19	0,01
	161	19	0,01
	17	75	0,03
	171	1	0,00
	172	1	0,00
	173	1	0,00
	174	71	0,03
	299	155	0,06
	3	1	0,00
	36	1	0,00
	367	1	0,00
	398	1	0,00
	399	156	0,06
	4	1 696	0,65
	41	1 398	0,54
	414	1 375	0,53
	416	24	0,01
	43	16	0,01
	434	16	0,01
	44	282	0,11
	444	282	0,11
	5	32	0,01
	50	1	0,00
	52	9	0,00
	54	16	0,01
	56	6	0,00
	6	33	0,01
	63	20	0,01
	638	20	0,01
	65	10	0,00
	67	3	0,00
	679	3	0,00
	7	2 646	1,02
	70	2 225	0,86
	71	421	0,16
	712	421	0,16
	899	4 407	1,70
	9	4	0,00
	94	4	0,00
	998	4	0,00

Noch:4. Ist-Einnahmen und Ist-Ausgaben der Gemeinden und Gemeindeverbände
des Landes Brandenburg insgesamt nach Gliederung und Gruppierung

Glied.-Nr.	Grupp.-Nr.	Betrag in 1000 DM	DM je Einwohner
465	999	4 412	1,70
466	1	8 670	3,34
	11	8 584	3,31
	13	14	0,01
	14	30	0,01
	15	7	0,00
	150	7	0,00
	16	19	0,01
	160	19	0,01
	17	16	0,01
	176	4	0,00
	177	11	0,00
	2	3	0,00
	26	3	0,00
	268	3	0,00
	299	8 673	3,35
	3	4	0,00
	36	4	0,00
	367	4	0,00
	398	4	0,00
	399	8 677	3,35
	4	7 653	2,95
	41	6 344	2,45
	414	5 267	2,03
	415	1 046	0,40
	416	32	0,01
	43	70	0,03
	434	58	0,02
	435	12	0,00
	44	1 236	0,48
	444	1 027	0,40
	445	209	0,08
	46	2	0,00
	5	593	0,23
	50	100	0,04
	52	62	0,02
	53	52	0,02
	54	319	0,12
	55	45	0,02
	56	15	0,01
	6	1 115	0,43
	63	688	0,27
	638	688	0,27
	64	5	0,00
	65	59	0,02
	67	222	0,09
	679	222	0,09
	68	141	0,05
	680	141	0,05
	899	9 361	3,61
	9	1 509	0,58
	93	284	0,11
	935	284	0,11
	94	1 224	0,47
	998	1 509	0,58
	999	10 870	4,19
468	1	3 434	1,32
	11	375	0,14
	13	219	0,08
	14	5	0,00
	15	263	0,10
	150	262	0,10

Noch:4. Ist-Einnahmen und Ist-Ausgaben der Gemeinden und Gemeindeverbände
des Landes Brandenburg insgesamt nach Gliederung und Gruppierung

Glied.-Nr.	Grupp.-Nr.	Betrag in 1000 DM	DM je Einwohner
<hr/>			
468	157	1	0,00
	16	288	0,11
	162	179	0,07
	165	77	0,03
	167	33	0,01
	17	2 284	0,88
	172	1 799	0,69
	174	279	0,11
	176	13	0,01
	177	193	0,07
	299	3 434	1,32
	3	64	0,02
	34	18	0,01
	347	18	0,01
	36	46	0,02
	361	44	0,02
	362	2	0,00
	398	64	0,02
	399	3 498	1,35
	4	3 040	1,17
	41	2 499	0,96
	414	2 349	0,91
	415	151	0,06
	43	26	0,01
	434	25	0,01
	435	2	0,00
	44	514	0,20
	444	481	0,19
	445	32	0,01
	5	362	0,14
	50	55	0,02
	51	5	0,00
	52	51	0,02
	53	9	0,00
	54	242	0,09
	6	260	0,10
	63	200	0,08
	638	200	0,08
	64	7	0,00
	65	32	0,01
	67	21	0,01
	672	21	0,01
	7	1 862	0,72
	70	1 482	0,57
	71	380	0,15
	712	365	0,14
	717	15	0,01
	899	5 525	2,13
	9	320	0,12
	93	69	0,03
	935	69	0,03
	94	43	0,02
	98	207	0,08
	982	17	0,01
	987	190	0,07
	998	320	0,12
	999	5 844	2,25
47	1	14 137	5,45
	15	250	0,10
	150	181	0,07
	157	69	0,03
	16	536	0,21

Noch:4. Ist-Einnahmen und Ist-Ausgaben der Gemeinden und Gemeindeverbände
des Landes Brandenburg insgesamt nach Gliederung und Gruppierung

Glied.-Nr.	Grupp.-Nr.	Betrag in 1000 DM	DM je Einwohner
<hr/>			
47	161	265	0,10
	162	271	0,10
	17	13 351	5,15
	171	7 726	2,98
	172	283	0,11
	174	4 947	1,91
	175	160	0,06
	176	38	0,01
	177	197	0,08
	2	2	0,00
	26	2	0,00
	268	2	0,00
	299	14 138	5,45
	3	714	0,28
	36	714	0,28
	361	565	0,22
	364	149	0,06
	398	714	0,28
	399	14 853	5,73
	6	1 600	0,62
	63	317	0,12
	638	317	0,12
	67	1 283	0,49
	672	280	0,11
	676	810	0,31
	677	189	0,07
	679	4	0,00
	7	35 513	13,70
	70	28 491	10,99
	71	7 022	2,71
	712	273	0,11
	713	20	0,01
	714	19	0,01
	715	6 608	2,55
	717	101	0,04
	8	13	0,01
	84	13	0,01
	841	13	0,01
	899	37 126	14,32
	9	1 948	0,75
	98	1 948	0,75
	987	1 948	0,75
	998	1 948	0,75
	999	39 074	15,07
470	1	14 137	5,45
	15	250	0,10
	150	181	0,07
	157	69	0,03
	16	536	0,21
	161	265	0,10
	162	271	0,10
	17	13 351	5,15
	171	7 726	2,98
	172	283	0,11
	174	4 947	1,91
	175	160	0,06
	176	38	0,01
	177	197	0,08
	2	2	0,00
	26	2	0,00
	268	2	0,00
	299	14 138	5,45

Noch:4. Ist-Einnahmen und Ist-Ausgaben der Gemeinden und Gemeindeverbände
des Landes Brandenburg insgesamt nach Gliederung und Gruppierung

Glied.-Nr.	Grupp.-Nr.	Betrag in 1000 DM	DM je Einwohner
470	3	714	0,28
	36	714	0,28
	361	565	0,22
	364	149	0,06
	398	714	0,28
	399	14 853	5,73
	6	1 600	0,62
	63	317	0,12
	638	317	0,12
	67	1 283	0,49
	672	280	0,11
	676	810	0,31
	677	189	0,07
	679	4	0,00
	7	35 513	13,70
	70	28 491	10,99
	71	7 022	2,71
	712	273	0,11
	713	20	0,01
	714	19	0,01
	715	6 608	2,55
	717	101	0,04
	8	13	0,01
	84	13	0,01
	841	13	0,01
	899	37 126	14,32
	9	1 948	0,75
	98	1 948	0,75
	987	1 948	0,75
	998	1 948	0,75
	999	39 074	15,07
48	2	12	0,00
	24	12	0,00
	243	9	0,00
	245	2	0,00
	299	12	0,00
	399	12	0,00
	5	2	0,00
	55	1	0,00
	56	1	0,00
	6	2	0,00
	65	2	0,00
	7	484	0,19
	78	484	0,19
	899	488	0,19
	999	488	0,19
486	2	12	0,00
	24	12	0,00
	243	9	0,00
	245	2	0,00
	299	12	0,00
	399	12	0,00
	5	2	0,00
	55	1	0,00
	56	1	0,00
	6	2	0,00
	65	2	0,00
	7	484	0,19
	78	484	0,19
	899	488	0,19
	999	488	0,19
49	1	2 599	1,00

Noch:4. Ist-Einnahmen und Ist-Ausgaben der Gemeinden und Gemeindeverbände
des Landes Brandenburg insgesamt nach Gliederung und Gruppierung

Glied.-Nr.	Grupp.-Nr.	Betrag in 1000 DM	DM je Einwohner

49	11	58	0,02
	13	3	0,00
	15	1	0,00
	150	1	0,00
	16	2 154	0,83
	160	10	0,00
	161	2 120	0,82
	167	23	0,01
	17	384	0,15
	171	63	0,02
	172	12	0,00
	174	285	0,11
	175	11	0,00
	176	7	0,00
	177	6	0,00
	2	39	0,02
	24	39	0,02
	241	17	0,01
	243	6	0,00
	245	16	0,01
	299	2 638	1,02
	399	2 638	1,02
	4	320	0,12
	41	266	0,10
	414	110	0,04
	415	156	0,06
	44	54	0,02
	444	21	0,01
	445	33	0,01
	5	7	0,00
	52	5	0,00
	54	2	0,00
	56	1	0,00
	6	141	0,05
	63	139	0,05
	638	139	0,05
	65	2	0,00
	7	3 546	1,37
	70	781	0,30
	71	208	0,08
	711	5	0,00
	715	1	0,00
	717	202	0,08
	78	2 557	0,99
	899	4 014	1,55
	9	1	0,00
	93	1	0,00
	935	1	0,00
	998	1	0,00
	999	4 015	1,55
5	1	75 825	29,25
	10	4 564	1,76
	11	14 380	5,55
	12	81	0,03
	13	265	0,10
	14	8 644	3,33
	15	10 696	4,13
	150	2 052	0,79
	157	362	0,14
	158	14	0,01
	159	8 268	3,19
	16	8 637	3,33

Noch:4. Ist-Einnahmen und Ist-Ausgaben der Gemeinden und Gemeindeverbände
des Landes Brandenburg insgesamt nach Gliederung und Gruppierung

Glied.-Nr.	Grupp.-Nr.	Betrag in 1000 DM	DM je Einwohner
<hr/>			
5	160	202	0,08
	161	537	0,21
	162	1 530	0,59
	163	129	0,05
	164	742	0,29
	165	575	0,22
	166	90	0,03
	167	2 605	1,00
	169	2 226	0,86
	17	28 559	11,02
	170	28	0,01
	171	2 885	1,11
	172	806	0,31
	174	23 434	9,04
	175	165	0,06
	176	625	0,24
	177	616	0,24
	2	2 056	0,79
	21	2 004	0,77
	26	51	0,02
	260	38	0,01
	261	2	0,00
	268	11	0,00
	299	77 881	30,04
	3	145 898	56,28
	32	155	0,06
	322	17	0,01
	325	31	0,01
	326	48	0,02
	327	58	0,02
	33	577	0,22
	34	2 375	0,92
	340	1 831	0,71
	345	60	0,02
	347	484	0,19
	35	1 299	0,50
	36	141 492	54,58
	360	82	0,03
	361	109 031	42,06
	362	25 205	9,72
	363	4	0,00
	364	3 915	1,51
	365	248	0,10
	366	1 871	0,72
	367	1 136	0,44
	398	145 898	56,28
	399	223 779	86,32
	4	156 230	60,26
	40	47	0,02
	41	129 201	49,84
	410	1 611	0,62
	414	78 112	30,13
	415	47 963	18,50
	416	1 514	0,58
	42	10	0,00
	425	9	0,00
	428	1	0,00
	43	1 279	0,49
	430	71	0,03
	434	848	0,33
	435	359	0,14
	44	25 583	9,87

Noch:4. Ist-Einnahmen und Ist-Ausgaben der Gemeinden und Gemeindeverbände
des Landes Brandenburg insgesamt nach Gliederung und Gruppierung

Glied.-Nr.	Grupp.-Nr.	Betrag in 1000 DM	DM je Einwohner
5	440	4	0,00
	444	15 407	5,94
	445	10 097	3,89
	448	75	0,03
	45	29	0,01
	46	81	0,03
	5	66 597	25,69
	50	7 131	2,75
	51	21 125	8,15
	52	3 532	1,36
	53	2 886	1,11
	54	29 308	11,31
	55	2 264	0,87
	56	351	0,14
	6	30 979	11,95
	63	7 929	3,06
	638	7 929	3,06
	64	4 746	1,83
	65	3 652	1,41
	66	588	0,23
	661	588	0,23
	67	9 064	3,50
	671	6	0,00
	672	845	0,33
	673	1	0,00
	674	9	0,00
	675	332	0,13
	676	1 753	0,68
	677	278	0,11
	679	5 840	2,25
	68	5 000	1,93
	680	3 188	1,23
	685	1 812	0,70
	7	23 770	9,17
	70	11 876	4,58
	71	11 893	4,59
	711	34	0,01
	712	421	0,16
	713	382	0,15
	714	232	0,09
	715	4 567	1,76
	716	822	0,32
	717	5 436	2,10
	8	103	0,04
	84	103	0,04
	841	103	0,04
	899	277 678	107,11
	9	236 682	91,30
	92	517	0,20
	922	17	0,01
	925	300	0,12
	926	200	0,08
	93	7 359	2,84
	930	409	0,16
	932	1 839	0,71
	935	5 110	1,97
	94	220 072	84,89
	98	8 735	3,37
	981	243	0,09
	982	644	0,25
	983	4	0,00
	984	48	0,02

Noch:4. Ist-Einnahmen und Ist-Ausgaben der Gemeinden und Gemeindeverbände
des Landes Brandenburg insgesamt nach Gliederung und Gruppierung

Glied.-Nr.	Grupp.-Nr.	Betrag in 1000 DM	DM je Einwohner
5	985	1 547	0,60
	986	3 326	1,28
	987	2 924	1,13
	998	236 682	91,30
	999	514 361	198,41
50	1	5 957	2,30
	10	3 120	1,20
	11	67	0,03
	13	4	0,00
	14	39	0,02
	15	214	0,08
	150	212	0,08
	157	3	0,00
	16	830	0,32
	161	343	0,13
	162	8	0,00
	164	118	0,05
	165	183	0,07
	166	1	0,00
	167	177	0,07
	17	1 682	0,65
	171	1 197	0,46
	172	6	0,00
	174	475	0,18
	177	4	0,00
	2	5	0,00
	26	5	0,00
	260	5	0,00
	299	5 962	2,30
	3	34	0,01
	36	34	0,01
	361	25	0,01
	362	9	0,00
	398	34	0,01
	399	5 996	2,31
	4	59 782	23,06
	40	6	0,00
	41	49 799	19,21
	410	1 267	0,49
	414	48 199	18,59
	415	53	0,02
	416	280	0,11
	42	1	0,00
	428	1	0,00
	43	579	0,22
	430	42	0,02
	434	536	0,21
	44	9 360	3,61
	444	9 349	3,61
	445	10	0,00
	45	15	0,01
	46	24	0,01
	5	3 068	1,18
	50	169	0,07
	52	191	0,07
	53	1 038	0,40
	54	1 422	0,55
	55	97	0,04
	56	151	0,06
	6	4 268	1,65
	63	2 391	0,92
	638	2 391	0,92

Noch:4. Ist-Einnahmen und Ist-Ausgaben der Gemeinden und Gemeindeverbände
des Landes Brandenburg insgesamt nach Gliederung und Gruppierung

Glied.-Nr.	Grupp.-Nr.	Betrag in 1000 DM	DM je Einwohner
<hr/>			
50	64	15	0,01
	65	1 619	0,62
	66	47	0,02
	661	47	0,02
	67	197	0,08
	671	1	0,00
	676	22	0,01
	677	158	0,06
	679	15	0,01
	7	2 031	0,78
	70	1 759	0,68
	71	272	0,10
	711	9	0,00
	712	166	0,06
	715	51	0,02
	717	46	0,02
	899	69 149	26,67
	9	297	0,11
	93	285	0,11
	935	285	0,11
	94	11	0,00
	998	297	0,11
	999	69 446	26,79
51	1	397	0,15
	14	2	0,00
	15	317	0,12
	150	271	0,10
	159	46	0,02
	16	78	0,03
	165	76	0,03
	167	1	0,00
	299	397	0,15
	3	20 876	8,05
	32	31	0,01
	325	31	0,01
	34	49	0,02
	347	49	0,02
	36	20 796	8,02
	361	20 058	7,74
	362	1	0,00
	365	68	0,03
	366	667	0,26
	398	20 876	8,05
	399	21 273	8,21
	4	109	0,04
	41	86	0,03
	414	34	0,01
	415	21	0,01
	416	31	0,01
	43	8	0,00
	434	8	0,00
	44	12	0,00
	444	9	0,00
	445	2	0,00
	45	4	0,00
	5	6	0,00
	53	6	0,00
	54	1	0,00
	6	25	0,01
	64	17	0,01
	65	9	0,00
	899	141	0,05

Noch:4. Ist-Einnahmen und Ist-Ausgaben der Gemeinden und Gemeindeverbände
des Landes Brandenburg insgesamt nach Gliederung und Gruppierung

Glied.-Nr.	Grupp.-Nr.	Betrag in 1000 DM	DM je Einwohner
51	9	32 281	12,45
	93	352	0,14
	930	350	0,14
	932	2	0,00
	94	29 579	11,41
	98	2 350	0,91
	985	1 449	0,56
	987	901	0,35
	998	32 281	12,45
	999	32 422	12,51
54	1	6 818	2,63
	10	1 272	0,49
	11	1 915	0,74
	13	7	0,00
	14	1 680	0,65
	15	309	0,12
	150	309	0,12
	16	747	0,29
	160	1	0,00
	161	170	0,07
	162	2	0,00
	163	45	0,02
	164	524	0,20
	167	5	0,00
	17	889	0,34
	171	845	0,33
	174	42	0,02
	176	2	0,00
	299	6 818	2,63
	3	562	0,22
	33	464	0,18
	36	98	0,04
	361	98	0,04
	398	562	0,22
	399	7 380	2,85
	4	9 614	3,71
	41	8 017	3,09
	410	157	0,06
	414	7 649	2,95
	415	182	0,07
	416	29	0,01
	43	94	0,04
	430	13	0,01
	434	80	0,03
	435	1	0,00
	44	1 472	0,57
	444	1 444	0,56
	445	28	0,01
	45	6	0,00
	46	25	0,01
	5	1 050	0,41
	50	127	0,05
	52	18	0,01
	53	70	0,03
	54	777	0,30
	55	6	0,00
	56	53	0,02
	6	825	0,32
	63	437	0,17
	638	437	0,17
	64	2	0,00
	65	145	0,06

Noch:4. Ist-Einnahmen und Ist-Ausgaben der Gemeinden und Gemeindeverbände
des Landes Brandenburg insgesamt nach Gliederung und Gruppierung

Glied.-Nr.	Grupp.-Nr.	Betrag in 1000 DM	DM je Einwohner
<hr/>			
54	67	176	0,07
	672	2	0,00
	676	47	0,02
	677	19	0,01
	679	108	0,04
	68	63	0,02
	680	61	0,02
	685	2	0,00
	7	2 123	0,82
	70	2 112	0,81
	71	12	0,00
	711	4	0,00
	717	8	0,00
	8	17	0,01
	84	17	0,01
	841	17	0,01
	899	13 629	5,26
	9	616	0,24
	92	300	0,12
	925	300	0,12
	93	29	0,01
	935	29	0,01
	94	112	0,04
	98	175	0,07
	981	173	0,07
	987	2	0,00
	998	616	0,24
	999	14 245	5,49
55	1	1 577	0,61
	11	150	0,06
	14	233	0,09
	15	446	0,17
	150	14	0,01
	157	15	0,01
	158	14	0,01
	159	403	0,16
	16	80	0,03
	161	5	0,00
	166	3	0,00
	167	57	0,02
	169	15	0,01
	17	669	0,26
	170	2	0,00
	171	291	0,11
	172	2	0,00
	174	182	0,07
	175	50	0,02
	176	119	0,05
	177	23	0,01
	299	1 577	0,61
	3	3 228	1,25
	32	62	0,02
	326	30	0,01
	327	32	0,01
	34	2	0,00
	345	2	0,00
	36	3 164	1,22
	361	9	0,00
	362	3 122	1,20
	366	7	0,00
	367	26	0,01
	398	3 228	1,25

Noch:4. Ist-Einnahmen und Ist-Ausgaben der Gemeinden und Gemeindeverbände
des Landes Brandenburg insgesamt nach Gliederung und Gruppierung

Glied.-Nr.	Grupp.-Nr.	Betrag in 1000 DM	DM je Einwohner
55	399	4 805	1,85
	4	4 116	1,59
	40	3	0,00
	41	3 379	1,30
	410	131	0,05
	414	2 886	1,11
	415	341	0,13
	416	22	0,01
	43	48	0,02
	430	11	0,00
	434	33	0,01
	435	4	0,00
	44	685	0,26
	444	607	0,23
	445	73	0,03
	448	5	0,00
	46	1	0,00
	5	630	0,24
	50	115	0,04
	51	17	0,01
	52	25	0,01
	53	161	0,06
	54	301	0,12
	55	7	0,00
	56	4	0,00
	6	1 029	0,40
	63	262	0,10
	638	262	0,10
	64	621	0,24
	65	87	0,03
	66	33	0,01
	661	33	0,01
	67	25	0,01
	671	5	0,00
	679	20	0,01
	68	2	0,00
	680	1	0,00
	7	12 989	5,01
	70	6 840	2,64
	71	6 149	2,37
	711	2	0,00
	712	98	0,04
	715	3 070	1,18
	716	191	0,07
	717	2 788	1,08
	899	18 764	7,24
	9	4 759	1,84
	92	200	0,08
	926	200	0,08
	93	106	0,04
	932	24	0,01
	935	83	0,03
	94	3 061	1,18
	98	1 392	0,54
	982	142	0,05
	986	464	0,18
	987	786	0,30
	998	4 759	1,84
	999	23 524	9,07
56	1	13 016	5,02
	10	3	0,00
	11	2 357	0,91

Noch:4. Ist-Einnahmen und Ist-Ausgaben der Gemeinden und Gemeindeverbände
des Landes Brandenburg insgesamt nach Gliederung und Gruppierung

Glied.-Nr.	Grupp.-Nr.	Betrag in 1000 DM	DM je Einwohner
<hr/>			
56	13	27	0,01
	14	3 218	1,24
	15	1 883	0,73
	150	419	0,16
	157	179	0,07
	159	1 285	0,50
	16	3 449	1,33
	160	11	0,00
	161	2	0,00
	162	962	0,37
	163	82	0,03
	164	2	0,00
	165	135	0,05
	166	25	0,01
	167	1 925	0,74
	169	306	0,12
	17	2 079	0,80
	170	26	0,01
	171	45	0,02
	172	543	0,21
	174	974	0,38
	176	94	0,04
	177	397	0,15
	2	7	0,00
	26	7	0,00
	260	4	0,00
	268	3	0,00
	299	13 023	5,02
	3	36 909	14,24
	32	33	0,01
	322	17	0,01
	327	16	0,01
	34	235	0,09
	340	20	0,01
	345	15	0,01
	347	199	0,08
	35	1 100	0,42
	36	35 541	13,71
	361	19 539	7,54
	362	15 057	5,81
	366	916	0,35
	367	29	0,01
	398	36 909	14,24
	399	49 932	19,26
	4	16 084	6,20
	40	2	0,00
	41	13 178	5,08
	410	57	0,02
	414	2 693	1,04
	415	10 311	3,98
	416	117	0,05
	42	9	0,00
	425	9	0,00
	43	136	0,05
	430	4	0,00
	434	22	0,01
	435	110	0,04
	44	2 745	1,06
	440	4	0,00
	444	569	0,22
	445	2 159	0,83
	448	14	0,01

Noch:4. Ist-Einnahmen und Ist-Ausgaben der Gemeinden und Gemeindeverbände
des Landes Brandenburg insgesamt nach Gliederung und Gruppierung

Glied.-Nr.	Grupp.-Nr.	Betrag in 1000 DM	DM je Einwohner
56	46	12	0,00
	5	20 415	7,87
	50	3 247	1,25
	51	1 393	0,54
	52	852	0,33
	53	1 080	0,42
	54	13 624	5,26
	55	201	0,08
	56	18	0,01
	6	2 583	1,00
	63	738	0,28
	638	738	0,28
	64	161	0,06
	65	243	0,09
	66	6	0,00
	661	6	0,00
	67	1 433	0,55
	672	254	0,10
	673	1	0,00
	674	1	0,00
	676	2	0,00
	677	4	0,00
	679	1 171	0,45
	68	2	0,00
	680	2	0,00
	7	2 709	1,04
	71	2 709	1,04
	712	133	0,05
	713	5	0,00
	715	435	0,17
	716	50	0,02
	717	2 086	0,80
	8	38	0,01
	84	38	0,01
	841	38	0,01
	899	41 830	16,14
	9	72 937	28,13
	92	17	0,01
	922	17	0,01
	93	2 306	0,89
	930	10	0,00
	932	885	0,34
	935	1 411	0,54
	94	68 879	26,57
	98	1 736	0,67
	981	8	0,00
	982	501	0,19
	986	55	0,02
	987	1 171	0,45
	998	72 937	28,13
	999	114 767	44,27
57	1	15 255	5,88
	10	9	0,00
	11	7 432	2,87
	13	93	0,04
	14	632	0,24
	15	5 806	2,24
	150	114	0,04
	157	37	0,01
	159	5 654	2,18
	16	561	0,22
	162	329	0,13

Noch:4. Ist-Einnahmen und Ist-Ausgaben der Gemeinden und Gemeindeverbände
des Landes Brandenburg insgesamt nach Gliederung und Gruppierung

Glied.-Nr.	Grupp.-Nr.	Betrag in 1000 DM	DM je Einwohner
<hr/>			
57	163	2	0,00
	164	3	0,00
	165	8	0,00
	166	8	0,00
	167	58	0,02
	169	154	0,06
	17	722	0,28
	171	35	0,01
	172	103	0,04
	174	396	0,15
	176	158	0,06
	177	29	0,01
	2	2 014	0,78
	21	2 004	0,77
	26	9	0,00
	261	2	0,00
	268	8	0,00
	299	17 268	6,66
	3	43 355	16,72
	32	18	0,01
	326	18	0,01
	33	113	0,04
	34	6	0,00
	347	6	0,00
	35	4	0,00
	36	43 213	16,67
	361	38 829	14,98
	362	3 327	1,28
	364	17	0,01
	366	63	0,02
	367	977	0,38
	398	43 355	16,72
	399	60 623	23,38
	4	14 364	5,54
	40	10	0,00
	41	11 816	4,56
	414	7 312	2,82
	415	4 213	1,63
	416	291	0,11
	42	1	0,00
	428	1	0,00
	43	118	0,05
	434	77	0,03
	435	40	0,02
	44	2 416	0,93
	444	1 518	0,59
	445	881	0,34
	448	17	0,01
	45	4	0,00
	5	10 398	4,01
	50	1 448	0,56
	51	198	0,08
	52	352	0,14
	53	69	0,03
	54	8 298	3,20
	55	15	0,01
	56	18	0,01
	6	11 169	4,31
	63	1 377	0,53
	638	1 377	0,53
	64	3 593	1,39
	65	271	0,10

Noch:4. Ist-Einnahmen und Ist-Ausgaben der Gemeinden und Gemeindeverbände
des Landes Brandenburg insgesamt nach Gliederung und Gruppierung

Glied.-Nr.	Grupp.-Nr.	Betrag in 1000 DM	DM je Einwohner
57	66	10	0,00
	661	10	0,00
	67	1 017	0,39
	672	26	0,01
	674	6	0,00
	676	538	0,21
	679	447	0,17
	68	4 901	1,89
	680	3 100	1,20
	685	1 800	0,69
	7	1 135	0,44
	70	469	0,18
	71	666	0,26
	715	82	0,03
	716	580	0,22
	717	4	0,00
	8	8	0,00
	84	8	0,00
	841	8	0,00
	899	37 074	14,30
	9	69 438	26,78
	93	828	0,32
	932	40	0,02
	935	788	0,30
	94	68 609	26,46
	98	1	0,00
	981	1	0,00
	998	69 438	26,78
	999	106 511	41,08
58	1	24 048	9,28
	10	154	0,06
	11	129	0,05
	13	45	0,02
	14	169	0,07
	15	689	0,27
	150	519	0,20
	157	69	0,03
	159	101	0,04
	16	2 340	0,90
	160	189	0,07
	161	17	0,01
	162	66	0,03
	164	96	0,04
	165	103	0,04
	166	42	0,02
	167	75	0,03
	169	1 751	0,68
	17	20 522	7,92
	171	470	0,18
	172	111	0,04
	174	19 426	7,49
	175	114	0,04
	176	245	0,09
	177	156	0,06
	2	28	0,01
	26	28	0,01
	260	28	0,01
	299	24 076	9,29
	3	15 468	5,97
	32	10	0,00
	327	10	0,00
	34	150	0,06

Noch:4. Ist-Einnahmen und Ist-Ausgaben der Gemeinden und Gemeindeverbände
des Landes Brandenburg insgesamt nach Gliederung und Gruppierung

Glied.-Nr.	Grupp.-Nr.	Betrag in 1000 DM	DM je Einwohner

58	345	25	0,01
	347	125	0,05
	35	185	0,07
	36	15 123	5,83
	360	82	0,03
	361	13 630	5,26
	362	792	0,31
	364	191	0,07
	365	163	0,06
	366	212	0,08
	367	52	0,02
	398	15 468	5,97
	399	39 544	15,25
	4	48 114	18,56
	40	19	0,01
	41	39 599	15,27
	414	8 105	3,13
	415	30 789	11,88
	416	706	0,27
	43	277	0,11
	434	81	0,03
	435	195	0,08
	44	8 200	3,16
	444	1 655	0,64
	445	6 507	2,51
	448	38	0,01
	45	1	0,00
	46	19	0,01
	5	27 994	10,80
	50	1 658	0,64
	51	18 627	7,19
	52	1 846	0,71
	53	263	0,10
	54	3 610	1,39
	55	1 887	0,73
	56	103	0,04
	6	9 567	3,69
	63	2 396	0,92
	638	2 396	0,92
	64	60	0,02
	65	942	0,36
	66	472	0,18
	661	472	0,18
	67	5 693	2,20
	672	531	0,20
	675	28	0,01
	676	1 143	0,44
	677	15	0,01
	679	3 975	1,53
	68	4	0,00
	680	4	0,00
	7	714	0,28
	70	150	0,06
	71	564	0,22
	711	19	0,01
	712	18	0,01
	713	52	0,02
	714	232	0,09
	715	125	0,05
	716	1	0,00
	717	118	0,05
	8	3	0,00

Noch:4. Ist-Einnahmen und Ist-Ausgaben der Gemeinden und Gemeindeverbände
des Landes Brandenburg insgesamt nach Gliederung und Gruppierung

Glied.-Nr.	Grupp.-Nr.	Betrag in 1000 DM	DM je Einwohner
58	84	3	0,00
	841	3	0,00
	899	86 392	33,32
	9	27 074	10,44
	93	2 294	0,88
	930	49	0,02
	932	41	0,02
	935	2 203	0,85
	94	21 875	8,44
	98	2 905	1,12
	981	47	0,02
	983	4	0,00
	984	48	0,02
	986	2 797	1,08
	987	10	0,00
	998	27 074	10,44
	999	113 466	43,77
59	1	8 759	3,38
	10	5	0,00
	11	2 331	0,90
	12	81	0,03
	13	90	0,03
	14	2 671	1,03
	15	1 032	0,40
	150	194	0,07
	157	59	0,02
	159	779	0,30
	16	552	0,21
	162	163	0,06
	163	1	0,00
	165	70	0,03
	166	11	0,00
	167	306	0,12
	17	1 997	0,77
	171	1	0,00
	172	40	0,02
	174	1 940	0,75
	176	7	0,00
	177	8	0,00
	2	1	0,00
	26	1	0,00
	260	1	0,00
	299	8 760	3,38
	3	25 466	9,82
	34	1 932	0,75
	340	1 811	0,70
	345	17	0,01
	347	104	0,04
	35	10	0,00
	36	23 524	9,07
	361	16 844	6,50
	362	2 896	1,12
	363	4	0,00
	364	3 708	1,43
	365	16	0,01
	366	5	0,00
	367	51	0,02
	398	25 466	9,82
	399	34 226	13,20
	4	4 046	1,56
	40	8	0,00
	41	3 326	1,28

Noch:4. Ist-Einnahmen und Ist-Ausgaben der Gemeinden und Gemeindeverbände
des Landes Brandenburg insgesamt nach Gliederung und Gruppierung

Glied.-Nr.	Grupp.-Nr.	Betrag in 1000 DM	DM je Einwohner
59	414	1 234	0,48
	415	2 054	0,79
	416	39	0,02
	43	19	0,01
	434	11	0,00
	435	8	0,00
	44	693	0,27
	444	255	0,10
	445	436	0,17
	448	2	0,00
	5	3 036	1,17
	50	366	0,14
	51	890	0,34
	52	248	0,10
	53	200	0,08
	54	1 276	0,49
	55	50	0,02
	56	5	0,00
	6	1 512	0,58
	63	327	0,13
	638	327	0,13
	64	278	0,11
	65	335	0,13
	66	19	0,01
	661	19	0,01
	67	523	0,20
	672	33	0,01
	674	2	0,00
	675	304	0,12
	677	81	0,03
	679	104	0,04
	68	29	0,01
	680	19	0,01
	685	9	0,00
	7	2 068	0,80
	70	547	0,21
	71	1 521	0,59
	712	5	0,00
	713	325	0,13
	715	805	0,31
	717	385	0,15
	8	36	0,01
	84	36	0,01
	841	36	0,01
	899	10 699	4,13
	9	29 280	11,29
	93	1 160	0,45
	932	849	0,33
	935	311	0,12
	94	27 946	10,78
	98	174	0,07
	981	13	0,01
	982	1	0,00
	985	98	0,04
	986	10	0,00
	987	53	0,02
	998	29 280	11,29
	999	39 979	15,42
6	1	246 743	95,18
	10	94 982	36,64
	11	53 454	20,62
	12	283	0,11

Noch:4. Ist-Einnahmen und Ist-Ausgaben der Gemeinden und Gemeindeverbände
des Landes Brandenburg insgesamt nach Gliederung und Gruppierung

Glied.-Nr.	Grupp.-Nr.	Betrag in 1000 DM	DM je Einwohner

6	13	345	0,13
	14	10 416	4,02
	15	3 330	1,28
	150	2 093	0,81
	157	618	0,24
	158	42	0,02
	159	578	0,22
	16	60 067	23,17
	160	69	0,03
	161	46 236	17,83
	162	2 894	1,12
	163	1 109	0,43
	164	129	0,05
	165	1 463	0,56
	166	1 533	0,59
	167	4 068	1,57
	169	2 566	0,99
	17	23 865	9,21
	170	860	0,33
	171	12 802	4,94
	172	717	0,28
	173	317	0,12
	174	8 259	3,19
	175	258	0,10
	176	412	0,16
	177	241	0,09
	2	4 389	1,69
	20	8	0,00
	202	7	0,00
	21	491	0,19
	26	3 890	1,50
	260	3 837	1,48
	261	32	0,01
	268	22	0,01
	299	251 132	96,87
	3	628 208	242,32
	32	2 051	0,79
	325	1 288	0,50
	326	178	0,07
	327	585	0,23
	33	134	0,05
	34	25 410	9,80
	340	15 287	5,90
	345	188	0,07
	347	9 935	3,83
	35	68 401	26,38
	36	532 212	205,29
	360	33 080	12,76
	361	414 150	159,75
	362	49 096	18,94
	363	780	0,30
	364	4 304	1,66
	365	5 573	2,15
	366	20 314	7,84
	367	4 915	1,90
	398	628 208	242,32
	399	879 339	339,19
	4	368 714	142,23
	40	461	0,18
	41	304 130	117,31
	410	11 751	4,53
	414	267 305	103,11

Noch:4. Ist-Einnahmen und Ist-Ausgaben der Gemeinden und Gemeindeverbände
des Landes Brandenburg insgesamt nach Gliederung und Gruppierung

Glied.-Nr.	Grupp.-Nr.	Betrag in 1000 DM	DM je Einwohner
<hr/>			
6	415	24 585	9,48
	416	489	0,19
	42	2	0,00
	428	2	0,00
	43	3 941	1,52
	430	775	0,30
	434	2 935	1,13
	435	231	0,09
	438	1	0,00
	44	59 762	23,05
	440	8	0,00
	444	54 543	21,04
	445	5 193	2,00
	448	18	0,01
	45	269	0,10
	46	148	0,06
	5	143 149	55,22
	50	9 847	3,80
	51	88 022	33,95
	52	3 520	1,36
	53	6 067	2,34
	54	31 508	12,15
	55	3 364	1,30
	56	821	0,32
	6	130 431	50,31
	63	58 082	22,40
	638	58 082	22,40
	64	1 526	0,59
	65	32 778	12,64
	66	8 892	3,43
	661	8 892	3,43
	67	28 137	10,85
	670	11	0,00
	671	18	0,01
	672	2 411	0,93
	673	497	0,19
	674	9	0,00
	675	13 016	5,02
	676	1 082	0,42
	677	2 316	0,89
	679	8 778	3,39
	68	1 016	0,39
	680	650	0,25
	685	366	0,14
	7	36 225	13,97
	70	43	0,02
	71	36 137	13,94
	711	155	0,06
	712	159	0,06
	713	24 155	9,32
	715	8 796	3,39
	716	101	0,04
	717	2 772	1,07
	72	46	0,02
	726	46	0,02
	8	2 395	0,92
	84	2 395	0,92
	841	2 395	0,92
	899	680 914	262,65
	9	1 026 996	396,15
	92	28 198	10,88
	925	2 623	1,01

Noch:4. Ist-Einnahmen und Ist-Ausgaben der Gemeinden und Gemeindeverbände
des Landes Brandenburg insgesamt nach Gliederung und Gruppierung

Glied.-Nr.	Grupp.-Nr.	Betrag in 1000 DM	DM je Einwohner
6	926	25 000	9,64
	927	575	0,22
	93	16 589	6,40
	930	2 041	0,79
	932	8 650	3,34
	935	5 898	2,28
	94	867 225	334,52
	98	114 432	44,14
	980	75	0,03
	981	19 962	7,70
	982	1 715	0,66
	983	1 586	0,61
	985	27 600	10,65
	986	35 582	13,73
	987	27 913	10,77
	99	552	0,21
	991	552	0,21
	998	1 026 996	396,15
	999	1 707 910	658,80
60	1	22 046	8,50
	10	9 654	3,72
	11	1 396	0,54
	13	51	0,02
	14	2 182	0,84
	15	498	0,19
	150	160	0,06
	157	301	0,12
	158	38	0,01
	16	5 795	2,24
	160	33	0,01
	161	1 506	0,58
	162	1 727	0,67
	163	38	0,01
	164	113	0,04
	165	121	0,05
	166	28	0,01
	167	603	0,23
	169	1 627	0,63
	17	2 471	0,95
	171	634	0,24
	172	33	0,01
	174	1 751	0,68
	177	53	0,02
	2	319	0,12
	26	319	0,12
	260	309	0,12
	261	10	0,00
	268	1	0,00
	299	22 366	8,63
	3	21 066	8,13
	33	32	0,01
	34	3 793	1,46
	340	3 559	1,37
	345	10	0,00
	347	224	0,09
	35	3 931	1,52
	36	13 311	5,13
	360	1 013	0,39
	361	9 943	3,84
	362	324	0,12
	364	1 019	0,39
	365	267	0,10

Noch:4. Ist-Einnahmen und Ist-Ausgaben der Gemeinden und Gemeindeverbände
des Landes Brandenburg insgesamt nach Gliederung und Gruppierung

Glied.-Nr.	Grupp.-Nr.	Betrag in 1000 DM	DM je Einwohner

60	366	602	0,23
	367	143	0,06
	398	21 066	8,13
	399	43 432	16,75
	4	162 738	62,77
	40	440	0,17
	41	133 896	51,65
	410	3 821	1,47
	414	126 792	48,91
	415	3 061	1,18
	416	222	0,09
	42	1	0,00
	428	1	0,00
	43	1 731	0,67
	430	306	0,12
	434	1 398	0,54
	435	27	0,01
	44	26 499	10,22
	440	7	0,00
	444	25 834	9,97
	445	657	0,25
	448	1	0,00
	45	112	0,04
	46	58	0,02
	5	9 736	3,76
	50	5 495	2,12
	51	302	0,12
	52	602	0,23
	53	1 153	0,44
	54	1 462	0,56
	55	390	0,15
	56	331	0,13
	6	9 467	3,65
	63	698	0,27
	638	698	0,27
	64	391	0,15
	65	5 976	2,31
	66	459	0,18
	661	459	0,18
	67	1 917	0,74
	670	9	0,00
	672	1 427	0,55
	674	5	0,00
	675	267	0,10
	676	4	0,00
	677	7	0,00
	679	199	0,08
	68	26	0,01
	680	26	0,01
	7	668	0,26
	70	12	0,00
	71	656	0,25
	711	3	0,00
	712	6	0,00
	713	582	0,22
	715	65	0,03
	8	830	0,32
	84	830	0,32
	841	830	0,32
	899	183 438	70,76
	9	40 384	15,58
	93	838	0,32

Noch:4. Ist-Einnahmen und Ist-Ausgaben der Gemeinden und Gemeindeverbände
des Landes Brandenburg insgesamt nach Gliederung und Gruppierung

Glied.-Nr.	Grupp.-Nr.	Betrag in 1000 DM	DM je Einwohner
60	935	838	0,32
	94	36 147	13,94
	98	3 399	1,31
	981	2 792	1,08
	986	96	0,04
	987	511	0,20
	998	40 384	15,58
	999	223 822	86,34
61	1	148 980	57,47
	10	83 557	32,23
	11	4 314	1,66
	13	126	0,05
	14	93	0,04
	15	1 112	0,43
	150	487	0,19
	157	51	0,02
	158	4	0,00
	159	570	0,22
	16	45 270	17,46
	161	43 223	16,67
	162	278	0,11
	164	16	0,01
	165	27	0,01
	166	618	0,24
	167	889	0,34
	169	218	0,08
	17	14 507	5,60
	170	1	0,00
	171	11 482	4,43
	172	503	0,19
	174	2 001	0,77
	175	94	0,04
	176	288	0,11
	177	138	0,05
	2	1 417	0,55
	21	7	0,00
	26	1 410	0,54
	260	1 399	0,54
	268	11	0,00
	299	150 397	58,01
	3	227 608	87,80
	32	552	0,21
	326	30	0,01
	327	521	0,20
	33	101	0,04
	34	9 371	3,61
	340	7 948	3,07
	345	2	0,00
	347	1 421	0,55
	35	5 481	2,11
	36	212 103	81,82
	360	28 121	10,85
	361	162 203	62,57
	362	5 364	2,07
	363	116	0,04
	364	557	0,21
	365	1 190	0,46
	366	11 833	4,56
	367	2 719	1,05
	398	227 608	87,80
	399	378 004	145,81
	4	160 506	61,91

Noch:4. Ist-Einnahmen und Ist-Ausgaben der Gemeinden und Gemeindeverbände
des Landes Brandenburg insgesamt nach Gliederung und Gruppierung

Glied.-Nr.	Grupp.-Nr.	Betrag in 1000 DM	DM je Einwohner
<hr/>			
61	40	13	0,01
	41	132 922	51,27
	410	7 621	2,94
	414	120 615	46,53
	415	4 527	1,75
	416	159	0,06
	42	1	0,00
	428	1	0,00
	43	1 811	0,70
	430	450	0,17
	434	1 310	0,51
	435	49	0,02
	438	1	0,00
	44	25 565	9,86
	440	1	0,00
	444	24 597	9,49
	445	951	0,37
	448	17	0,01
	45	149	0,06
	46	45	0,02
	5	7 353	2,84
	50	128	0,05
	51	408	0,16
	52	699	0,27
	53	2 797	1,08
	54	2 524	0,97
	55	456	0,18
	56	342	0,13
	6	38 308	14,78
	63	9 935	3,83
	638	9 935	3,83
	64	814	0,31
	65	23 846	9,20
	66	214	0,08
	661	214	0,08
	67	3 372	1,30
	672	89	0,03
	673	2	0,00
	674	3	0,00
	676	335	0,13
	677	2 286	0,88
	679	657	0,25
	68	127	0,05
	680	115	0,04
	685	12	0,00
	7	7 146	2,76
	70	2	0,00
	71	7 144	2,76
	711	150	0,06
	712	78	0,03
	713	79	0,03
	715	5 197	2,00
	716	101	0,04
	717	1 540	0,59
	8	399	0,15
	84	399	0,15
	841	399	0,15
	899	213 713	82,44
	9	313 705	121,01
	92	515	0,20
	927	515	0,20
	93	7 313	2,82

Noch:4. Ist-Einnahmen und Ist-Ausgaben der Gemeinden und Gemeindeverbände
des Landes Brandenburg insgesamt nach Gliederung und Gruppierung

Glied.-Nr.	Grupp.-Nr.	Betrag in 1000 DM	DM je Einwohner
<hr/>			
61	930	16	0,01
	932	4 913	1,90
	935	2 384	0,92
	94	236 985	91,41
	98	68 892	26,57
	980	75	0,03
	981	5 043	1,95
	982	412	0,16
	983	15	0,01
	985	7 250	2,80
	986	30 061	11,60
	987	26 037	10,04
	998	313 705	121,01
	999	527 418	203,44
62	1	10 246	3,95
	10	482	0,19
	11	492	0,19
	14	7 907	3,05
	15	31	0,01
	150	24	0,01
	157	7	0,00
	16	1 070	0,41
	162	8	0,00
	165	561	0,22
	166	156	0,06
	167	345	0,13
	17	264	0,10
	172	32	0,01
	174	157	0,06
	176	75	0,03
	2	487	0,19
	20	7	0,00
	202	7	0,00
	21	464	0,18
	26	16	0,01
	260	10	0,00
	268	6	0,00
	299	10 733	4,14
	3	11 936	4,60
	32	1 339	0,52
	325	1 247	0,48
	326	38	0,01
	327	54	0,02
	34	1 560	0,60
	340	1 432	0,55
	345	2	0,00
	347	126	0,05
	35	2 606	1,01
	36	6 432	2,48
	360	936	0,36
	361	4 521	1,74
	362	8	0,00
	365	277	0,11
	366	264	0,10
	367	424	0,16
	398	11 936	4,60
	399	22 669	8,74
	4	14 309	5,52
	41	11 761	4,54
	410	258	0,10
	414	11 367	4,38
	415	136	0,05

Noch:4. Ist-Einnahmen und Ist-Ausgaben der Gemeinden und Gemeindeverbände
des Landes Brandenburg insgesamt nach Gliederung und Gruppierung

Glied.-Nr.	Grupp.-Nr.	Betrag in 1000 DM	DM je Einwohner

62	43	144	0,06
	430	12	0,00
	434	132	0,05
	44	2 395	0,92
	444	2 367	0,91
	445	28	0,01
	45	7	0,00
	46	1	0,00
	5	3 202	1,24
	50	586	0,23
	51	2	0,00
	52	48	0,02
	53	189	0,07
	54	2 360	0,91
	55	3	0,00
	56	14	0,01
	6	1 498	0,58
	63	34	0,01
	638	34	0,01
	64	18	0,01
	65	597	0,23
	66	8	0,00
	661	8	0,00
	67	385	0,15
	671	18	0,01
	672	163	0,06
	673	36	0,01
	675	94	0,04
	677	5	0,00
	679	69	0,03
	68	456	0,18
	680	176	0,07
	685	280	0,11
	7	2 189	0,84
	70	1	0,00
	71	2 142	0,83
	712	64	0,02
	715	928	0,36
	717	1 150	0,44
	72	46	0,02
	726	46	0,02
	8	78	0,03
	84	78	0,03
	841	78	0,03
	899	21 276	8,21
	9	67 290	25,96
	92	27 669	10,67
	925	2 609	1,01
	926	25 000	9,64
	927	60	0,02
	93	111	0,04
	930	25	0,01
	932	70	0,03
	935	16	0,01
	94	33 460	12,91
	98	6 050	2,33
	981	3 369	1,30
	982	145	0,06
	985	1 619	0,62
	986	191	0,07
	987	726	0,28
	998	67 290	25,96

Noch:4. Ist-Einnahmen und Ist-Ausgaben der Gemeinden und Gemeindeverbände
des Landes Brandenburg insgesamt nach Gliederung und Gruppierung

Glied.-Nr.	Grupp.-Nr.	Betrag in 1000 DM	DM je Einwohner
62	999	88 566	34,16
63	1	8 755	3,38
	10	199	0,08
	11	2 062	0,80
	13	157	0,06
	14	105	0,04
	15	352	0,14
	150	283	0,11
	157	70	0,03
	16	839	0,32
	160	36	0,01
	161	77	0,03
	162	74	0,03
	163	1	0,00
	165	274	0,11
	166	136	0,05
	167	110	0,04
	169	133	0,05
	17	5 041	1,94
	170	859	0,33
	171	267	0,10
	172	9	0,00
	173	72	0,03
	174	3 596	1,39
	175	164	0,06
	176	45	0,02
	177	30	0,01
	2	645	0,25
	20	1	0,00
	26	645	0,25
	260	620	0,24
	261	22	0,01
	268	3	0,00
	299	9 401	3,63
	3	281 741	108,68
	32	140	0,05
	325	28	0,01
	326	110	0,04
	327	3	0,00
	34	9 741	3,76
	340	2 004	0,77
	345	143	0,06
	347	7 594	2,93
	35	50 242	19,38
	36	221 617	85,49
	360	3 010	1,16
	361	163 920	63,23
	362	38 883	15,00
	363	640	0,25
	364	2 729	1,05
	365	3 790	1,46
	366	7 308	2,82
	367	1 337	0,52
	398	281 741	108,68
	399	291 142	112,30
	4	13 850	5,34
	40	8	0,00
	41	11 409	4,40
	414	3 997	1,54
	415	7 309	2,82
	416	102	0,04
	43	99	0,04

Noch:4. Ist-Einnahmen und Ist-Ausgaben der Gemeinden und Gemeindeverbände
des Landes Brandenburg insgesamt nach Gliederung und Gruppierung

Glied.-Nr.	Grupp.-Nr.	Betrag in 1000 DM	DM je Einwohner

63	434	44	0,02
	435	55	0,02
	44	2 318	0,89
	444	791	0,31
	445	1 526	0,59
	46	16	0,01
	5	63 604	24,53
	50	2 208	0,85
	51	45 749	17,65
	52	1 543	0,60
	53	404	0,16
	54	13 065	5,04
	55	600	0,23
	56	34	0,01
	6	11 981	4,62
	63	4 435	1,71
	638	4 435	1,71
	64	64	0,02
	65	1 279	0,49
	66	8	0,00
	661	8	0,00
	67	6 195	2,39
	672	355	0,14
	673	7	0,00
	674	1	0,00
	675	2 200	0,85
	676	127	0,05
	679	3 506	1,35
	68	1	0,00
	680	1	0,00
	7	183	0,07
	70	28	0,01
	71	155	0,06
	711	2	0,00
	712	10	0,00
	713	11	0,00
	715	71	0,03
	717	62	0,02
	8	732	0,28
	84	732	0,28
	841	732	0,28
	899	90 349	34,85
	9	450 327	173,71
	92	2	0,00
	925	2	0,00
	93	6 176	2,38
	930	2 000	0,77
	932	3 167	1,22
	935	1 010	0,39
	94	426 805	164,63
	98	16 792	6,48
	981	8 309	3,21
	982	685	0,26
	983	807	0,31
	985	1 380	0,53
	986	5 233	2,02
	987	378	0,15
	99	552	0,21
	991	552	0,21
	998	450 327	173,71
	999	540 676	208,56
65	1	571	0,22

Noch:4. Ist-Einnahmen und Ist-Ausgaben der Gemeinden und Gemeindeverbände
des Landes Brandenburg insgesamt nach Gliederung und Gruppierung

Glied.-Nr.	Grupp.-Nr.	Betrag in 1000 DM	DM je Einwohner
<hr/>			
65	10	1	0,00
	11	6	0,00
	13	6	0,00
	14	32	0,01
	15	71	0,03
	150	57	0,02
	157	6	0,00
	159	8	0,00
	16	455	0,18
	162	268	0,10
	165	147	0,06
	167	40	0,02
	299	571	0,22
	3	46 213	17,83
	32	7	0,00
	327	7	0,00
	34	258	0,10
	340	45	0,02
	345	18	0,01
	347	195	0,08
	35	568	0,22
	36	45 380	17,50
	361	44 125	17,02
	362	1 196	0,46
	363	24	0,01
	365	13	0,01
	366	22	0,01
	398	46 213	17,83
	399	46 784	18,05
	4	9 455	3,65
	41	7 703	2,97
	414	1 718	0,66
	415	5 985	2,31
	43	84	0,03
	434	19	0,01
	435	65	0,03
	44	1 640	0,63
	444	366	0,14
	445	1 274	0,49
	46	29	0,01
	5	15 987	6,17
	50	31	0,01
	51	13 092	5,05
	52	214	0,08
	53	605	0,23
	54	752	0,29
	55	1 217	0,47
	56	75	0,03
	6	3 915	1,51
	63	656	0,25
	638	656	0,25
	64	8	0,00
	65	244	0,09
	66	4	0,00
	661	4	0,00
	67	3 003	1,16
	672	3	0,00
	675	3 000	1,16
	7	2 523	0,97
	71	2 523	0,97
	713	14	0,01
	715	2 509	0,97

Noch:4. Ist-Einnahmen und Ist-Ausgaben der Gemeinden und Gemeindeverbände
des Landes Brandenburg insgesamt nach Gliederung und Gruppierung

Glied.-Nr.	Grupp.-Nr.	Betrag in 1000 DM	DM je Einwohner
<hr/>			
65	8	84	0,03
	84	84	0,03
	841	84	0,03
	899	31 965	12,33
	9	84 224	32,49
	93	1 595	0,62
	932	468	0,18
	935	1 126	0,43
	94	80 420	31,02
	98	2 209	0,85
	981	209	0,08
	982	473	0,18
	985	1 507	0,58
	987	20	0,01
	998	84 224	32,49
	999	116 189	44,82
66	3	4 419	1,70
	35	48	0,02
	36	4 371	1,69
	361	4 336	1,67
	365	35	0,01
	398	4 419	1,70
	399	4 419	1,70
	5	1 132	0,44
	50	8	0,00
	51	1 110	0,43
	52	13	0,01
	54	1	0,00
	6	480	0,19
	63	432	0,17
	638	432	0,17
	67	49	0,02
	679	49	0,02
	8	239	0,09
	84	239	0,09
	841	239	0,09
	899	1 851	0,71
	9	12 667	4,89
	93	21	0,01
	932	21	0,01
	94	12 475	4,81
	98	172	0,07
	981	172	0,07
	998	12 667	4,89
	999	14 517	5,60
660	3	3 210	1,24
	35	23	0,01
	36	3 187	1,23
	361	3 152	1,22
	365	35	0,01
	398	3 210	1,24
	399	3 210	1,24
	5	795	0,31
	50	8	0,00
	51	774	0,30
	52	13	0,01
	6	326	0,13
	63	300	0,12
	638	300	0,12
	67	26	0,01
	679	26	0,01
	8	85	0,03

Noch:4. Ist-Einnahmen und Ist-Ausgaben der Gemeinden und Gemeindeverbände
des Landes Brandenburg insgesamt nach Gliederung und Gruppierung

Glied.-Nr.	Grupp.-Nr.	Betrag in 1000 DM	DM je Einwohner
<hr/>			
660	84	85	0,03
	841	85	0,03
	899	1 206	0,47
	9	10 189	3,93
	94	10 149	3,91
	98	41	0,02
	981	41	0,02
	998	10 189	3,93
	999	11 395	4,40
	999	11 395	4,40
665	3	1 208	0,47
	35	25	0,01
	36	1 184	0,46
	361	1 184	0,46
	398	1 208	0,47
	399	1 208	0,47
	5	337	0,13
	51	336	0,13
	54	1	0,00
	6	155	0,06
	63	132	0,05
	638	132	0,05
	67	23	0,01
	679	23	0,01
	8	153	0,06
	84	153	0,06
	841	153	0,06
	899	645	0,25
	9	2 477	0,96
	93	21	0,01
	932	21	0,01
	94	2 326	0,90
	98	131	0,05
	981	131	0,05
	998	2 477	0,96
	999	3 122	1,20
67	1	16 893	6,52
	10	12	0,00
	11	14 376	5,55
	13	6	0,00
	14	51	0,02
	15	888	0,34
	150	705	0,27
	157	182	0,07
	16	1 450	0,56
	161	153	0,06
	162	46	0,02
	163	1	0,00
	165	311	0,12
	166	144	0,06
	167	207	0,08
	169	588	0,23
	17	110	0,04
	174	105	0,04
	176	5	0,00
	2	22	0,01
	21	20	0,01
	26	2	0,00
	260	1	0,00
	268	1	0,00
	299	16 915	6,52
	3	4 815	1,86
	34	207	0,08

Noch:4. Ist-Einnahmen und Ist-Ausgaben der Gemeinden und Gemeindeverbände
des Landes Brandenburg insgesamt nach Gliederung und Gruppierung

Glied.-Nr.	Grupp.-Nr.	Betrag in 1000 DM	DM je Einwohner
<hr/>			
67	340	1	0,00
	345	11	0,00
	347	195	0,08
	35	2 705	1,04
	36	1 902	0,73
	361	990	0,38
	362	754	0,29
	366	150	0,06
	367	9	0,00
	398	4 815	1,86
	399	21 730	8,38
	4	4 995	1,93
	41	4 100	1,58
	414	905	0,35
	415	3 189	1,23
	416	6	0,00
	42	1	0,00
	428	1	0,00
	43	43	0,02
	434	11	0,00
	435	33	0,01
	44	851	0,33
	444	186	0,07
	445	665	0,26
	5	38 892	15,00
	50	1 086	0,42
	51	24 896	9,60
	52	275	0,11
	53	779	0,30
	54	11 158	4,30
	55	685	0,26
	56	12	0,00
	6	54 236	20,92
	63	41 645	16,06
	638	41 645	16,06
	64	158	0,06
	65	280	0,11
	66	2	0,00
	661	2	0,00
	67	11 856	4,57
	672	33	0,01
	675	7 340	2,83
	676	615	0,24
	677	2	0,00
	679	3 866	1,49
	68	296	0,11
	680	244	0,09
	685	53	0,02
	8	4	0,00
	84	4	0,00
	841	4	0,00
	899	98 128	37,85
	9	20 719	7,99
	93	489	0,19
	932	8	0,00
	935	481	0,19
	94	20 207	7,79
	98	23	0,01
	981	16	0,01
	985	2	0,00
	987	5	0,00
	998	20 719	7,99

Noch:4. Ist-Einnahmen und Ist-Ausgaben der Gemeinden und Gemeindeverbände
des Landes Brandenburg insgesamt nach Gliederung und Gruppierung

Glied.-Nr.	Grupp.-Nr.	Betrag in 1000 DM	DM je Einwohner
67	999	118 846	45,84
670	1	1 975	0,76
	10	12	0,00
	11	350	0,14
	13	1	0,00
	14	51	0,02
	15	857	0,33
	150	700	0,27
	157	157	0,06
	16	699	0,27
	162	38	0,01
	163	1	0,00
	165	262	0,10
	166	125	0,05
	167	199	0,08
	169	73	0,03
	17	5	0,00
	176	5	0,00
	2	21	0,01
	21	20	0,01
	26	1	0,00
	268	1	0,00
	299	1 996	0,77
	3	4 814	1,86
	34	207	0,08
	340	1	0,00
	345	11	0,00
	347	195	0,08
	35	2 705	1,04
	36	1 902	0,73
	361	990	0,38
	362	754	0,29
	366	150	0,06
	367	9	0,00
	398	4 814	1,86
	399	6 811	2,63
	4	1 021	0,39
	41	831	0,32
	414	329	0,13
	415	501	0,19
	43	10	0,00
	434	4	0,00
	435	6	0,00
	44	179	0,07
	444	75	0,03
	445	104	0,04
	5	21 414	8,26
	50	507	0,20
	51	18 072	6,97
	52	143	0,06
	53	479	0,18
	54	2 110	0,81
	55	100	0,04
	56	3	0,00
	6	35 152	13,56
	63	34 312	13,24
	638	34 312	13,24
	64	157	0,06
	65	39	0,02
	67	643	0,25
	672	13	0,01
	675	286	0,11

Noch:4. Ist-Einnahmen und Ist-Ausgaben der Gemeinden und Gemeindeverbände
des Landes Brandenburg insgesamt nach Gliederung und Gruppierung

Glied.-Nr.	Grupp.-Nr.	Betrag in 1000 DM	DM je Einwohner

670	676	23	0,01
	679	322	0,12
	8	4	0,00
	84	4	0,00
	841	4	0,00
	899	57 590	22,21
	9	20 529	7,92
	93	311	0,12
	932	8	0,00
	935	304	0,12
	94	20 195	7,79
	98	23	0,01
	981	16	0,01
	985	2	0,00
	987	5	0,00
	998	20 529	7,92
	999	78 120	30,13
675	1	14 918	5,75
	11	14 026	5,41
	13	4	0,00
	15	31	0,01
	150	5	0,00
	157	26	0,01
	16	752	0,29
	161	153	0,06
	162	8	0,00
	165	49	0,02
	166	19	0,01
	167	8	0,00
	169	515	0,20
	17	105	0,04
	174	105	0,04
	2	1	0,00
	26	1	0,00
	260	1	0,00
	299	14 919	5,75
	399	14 919	5,75
	4	3 974	1,53
	41	3 269	1,26
	414	575	0,22
	415	2 688	1,04
	416	6	0,00
	42	1	0,00
	428	1	0,00
	43	33	0,01
	434	6	0,00
	435	27	0,01
	44	671	0,26
	444	111	0,04
	445	560	0,22
	5	17 478	6,74
	50	579	0,22
	51	6 825	2,63
	52	133	0,05
	53	300	0,12
	54	9 049	3,49
	55	585	0,23
	56	9	0,00
	6	19 085	7,36
	63	7 332	2,83
	638	7 332	2,83
	64	1	0,00

Noch:4. Ist-Einnahmen und Ist-Ausgaben der Gemeinden und Gemeindeverbände
des Landes Brandenburg insgesamt nach Gliederung und Gruppierung

Glied.-Nr.	Grupp.-Nr.	Betrag in 1000 DM	DM je Einwohner
<hr/>			
675	65	240	0,09
	66	2	0,00
	661	2	0,00
	67	11 213	4,33
	672	20	0,01
	675	7 054	2,72
	676	592	0,23
	677	2	0,00
	679	3 545	1,37
	68	296	0,11
	680	244	0,09
	685	53	0,02
	899	40 537	15,64
	9	189	0,07
	93	177	0,07
	935	177	0,07
	94	12	0,00
	998	189	0,07
	999	40 727	15,71
68	1	7 818	3,02
	11	7 675	2,96
	14	20	0,01
	15	3	0,00
	150	3	0,00
	16	120	0,05
	162	55	0,02
	167	64	0,02
	2	1 497	0,58
	26	1 497	0,58
	260	1 497	0,58
	299	9 314	3,59
	3	6 154	2,37
	34	354	0,14
	340	300	0,12
	345	3	0,00
	347	52	0,02
	35	2 796	1,08
	36	3 003	1,16
	361	1 941	0,75
	362	924	0,36
	366	135	0,05
	367	4	0,00
	398	6 154	2,37
	399	15 468	5,97
	4	1 107	0,43
	41	906	0,35
	414	775	0,30
	415	131	0,05
	43	10	0,00
	434	8	0,00
	435	2	0,00
	44	190	0,07
	444	164	0,06
	445	27	0,01
	5	1 173	0,45
	50	16	0,01
	51	872	0,34
	52	113	0,04
	53	103	0,04
	54	60	0,02
	55	6	0,00
	56	3	0,00

Noch:4. Ist-Einnahmen und Ist-Ausgaben der Gemeinden und Gemeindeverbände
des Landes Brandenburg insgesamt nach Gliederung und Gruppierung

Glied.-Nr.	Grupp.-Nr.	Betrag in 1000 DM	DM je Einwohner
68	6	1 093	0,42
	63	113	0,04
	638	113	0,04
	64	48	0,02
	65	297	0,11
	66	77	0,03
	661	77	0,03
	67	449	0,17
	672	235	0,09
	675	6	0,00
	676	2	0,00
	679	206	0,08
	68	109	0,04
	680	89	0,03
	685	21	0,01
	8	23	0,01
	84	23	0,01
	841	23	0,01
	899	3 396	1,31
	9	6 584	2,54
	93	12	0,00
	932	2	0,00
	935	10	0,00
	94	6 285	2,42
	98	288	0,11
	981	52	0,02
	987	236	0,09
	998	6 584	2,54
	999	9 980	3,85
69	1	31 434	12,13
	10	1 078	0,42
	11	23 133	8,92
	12	283	0,11
	14	25	0,01
	15	375	0,14
	150	374	0,14
	157	1	0,00
	16	5 068	1,95
	161	1 278	0,49
	162	437	0,17
	163	1 069	0,41
	165	23	0,01
	166	451	0,17
	167	1 810	0,70
	17	1 472	0,57
	171	420	0,16
	172	140	0,05
	173	245	0,09
	174	648	0,25
	177	19	0,01
	2	1	0,00
	26	1	0,00
	260	1	0,00
	299	31 435	12,13
	3	24 256	9,36
	32	13	0,01
	325	13	0,01
	34	127	0,05
	347	127	0,05
	35	25	0,01
	36	24 092	9,29
	361	22 171	8,55

Noch:4. Ist-Einnahmen und Ist-Ausgaben der Gemeinden und Gemeindeverbände
des Landes Brandenburg insgesamt nach Gliederung und Gruppierung

Glied.-Nr.	Grupp.-Nr.	Betrag in 1000 DM	DM je Einwohner
<hr/>			
69	362	1 643	0,63
	367	279	0,11
	398	24 256	9,36
	399	55 691	21,48
	4	1 755	0,68
	41	1 433	0,55
	410	50	0,02
	414	1 135	0,44
	415	247	0,10
	43	18	0,01
	430	6	0,00
	434	12	0,00
	44	304	0,12
	444	239	0,09
	445	64	0,02
	5	2 069	0,80
	50	287	0,11
	51	1 591	0,61
	52	13	0,01
	53	36	0,01
	54	125	0,05
	55	7	0,00
	56	9	0,00
	6	9 451	3,65
	63	136	0,05
	638	136	0,05
	64	24	0,01
	65	259	0,10
	66	8 120	3,13
	661	8 120	3,13
	67	912	0,35
	670	2	0,00
	672	106	0,04
	673	452	0,17
	675	109	0,04
	677	16	0,01
	679	226	0,09
	68	1	0,00
	680	1	0,00
	7	23 516	9,07
	71	23 516	9,07
	713	23 470	9,05
	715	26	0,01
	717	20	0,01
	8	7	0,00
	84	7	0,00
	841	7	0,00
	899	36 798	14,19
	9	31 096	11,99
	92	13	0,01
	925	13	0,01
	93	35	0,01
	932	1	0,00
	935	33	0,01
	94	14 442	5,57
	98	16 606	6,41
	981	1	0,00
	983	763	0,29
	985	15 842	6,11
	998	31 096	11,99
	999	67 894	26,19
7	1	486 328	187,59

Noch:4. Ist-Einnahmen und Ist-Ausgaben der Gemeinden und Gemeindeverbände
des Landes Brandenburg insgesamt nach Gliederung und Gruppierung

Glied.-Nr.	Grupp.-Nr.	Betrag in 1000 DM	DM je Einwohner
7	10	10 533	4,06
	11	381 690	147,23
	12	405	0,16
	13	1 026	0,40
	14	7 770	3,00
	15	3 894	1,50
	150	1 413	0,55
	157	1 082	0,42
	159	1 400	0,54
	16	40 911	15,78
	160	1 285	0,50
	161	2 920	1,13
	162	5 758	2,22
	163	4 327	1,67
	164	32	0,01
	165	5 190	2,00
	166	2 503	0,97
	167	1 269	0,49
	169	17 627	6,80
	17	40 098	15,47
	170	614	0,24
	171	13 337	5,14
	172	522	0,20
	173	3	0,00
	174	24 480	9,44
	175	285	0,11
	176	524	0,20
	177	333	0,13
	2	1 155	0,45
	20	105	0,04
	205	70	0,03
	206	35	0,01
	21	654	0,25
	26	396	0,15
	260	359	0,14
	261	31	0,01
	262	5	0,00
	268	1	0,00
	299	487 484	188,04
	3	163 882	63,21
	32	2 476	0,96
	323	1 649	0,64
	325	788	0,30
	326	39	0,02
	33	874	0,34
	34	13 607	5,25
	340	10 302	3,97
	345	526	0,20
	347	2 779	1,07
	35	24 834	9,58
	36	122 091	47,09
	360	7 950	3,07
	361	88 537	34,15
	362	16 016	6,18
	363	710	0,27
	364	319	0,12
	365	168	0,06
	366	2 652	1,02
	367	5 740	2,21
	398	163 882	63,21
	399	651 366	251,25
	4	175 386	67,65

Noch:4. Ist-Einnahmen und Ist-Ausgaben der Gemeinden und Gemeindeverbände
des Landes Brandenburg insgesamt nach Gliederung und Gruppierung

Glied.-Nr.	Grupp.-Nr.	Betrag in 1000 DM	DM je Einwohner
7	40	351	0,14
	41	144 066	55,57
	410	1 912	0,74
	414	74 043	28,56
	415	66 520	25,66
	416	1 592	0,61
	42	6	0,00
	428	6	0,00
	43	1 471	0,57
	430	119	0,05
	434	732	0,28
	435	621	0,24
	44	29 196	11,26
	444	15 214	5,87
	445	13 956	5,38
	448	26	0,01
	45	43	0,02
	46	253	0,10
	5	59 177	22,83
	50	5 311	2,05
	51	12 460	4,81
	52	3 370	1,30
	53	2 962	1,14
	54	26 939	10,39
	55	7 472	2,88
	56	663	0,26
	6	353 300	136,28
	63	12 815	4,94
	638	12 815	4,94
	64	3 423	1,32
	65	15 495	5,98
	66	3 182	1,23
	661	3 182	1,23
	67	285 457	110,11
	670	7	0,00
	671	11	0,00
	672	4 313	1,66
	673	1 339	0,52
	674	116	0,04
	675	150 270	57,96
	676	112 071	43,23
	677	657	0,25
	679	16 670	6,43
	68	32 927	12,70
	680	21 516	8,30
	685	11 411	4,40
	7	54 497	21,02
	70	3 142	1,21
	71	51 355	19,81
	711	1 033	0,40
	712	1 475	0,57
	713	18 125	6,99
	714	52	0,02
	715	9 358	3,61
	716	15 829	6,11
	717	5 484	2,12
	8	299	0,12
	84	299	0,12
	840	79	0,03
	841	220	0,08
	899	642 658	247,89
	9	238 637	92,05

Noch:4. Ist-Einnahmen und Ist-Ausgaben der Gemeinden und Gemeindeverbände
des Landes Brandenburg insgesamt nach Gliederung und Gruppierung

Glied.-Nr.	Grupp.-Nr.	Betrag in 1000 DM	DM je Einwohner
7	92	1 014	0,39
	925	1 014	0,39
	93	21 648	8,35
	930	7 573	2,92
	932	6 093	2,35
	935	7 982	3,08
	94	133 576	51,52
	98	82 286	31,74
	981	1 270	0,49
	982	4 512	1,74
	983	20 663	7,97
	985	21 994	8,48
	986	31 316	12,08
	987	2 531	0,98
	99	113	0,04
	991	113	0,04
	998	238 637	92,05
	999	881 295	339,94
70	1	104 202	40,19
	10	259	0,10
	11	94 221	36,34
	12	1	0,00
	13	48	0,02
	14	951	0,37
	15	97	0,04
	150	28	0,01
	157	69	0,03
	16	8 144	3,14
	160	3	0,00
	161	32	0,01
	162	446	0,17
	163	4 306	1,66
	165	1 932	0,75
	166	706	0,27
	167	119	0,05
	169	599	0,23
	17	479	0,18
	171	353	0,14
	174	81	0,03
	177	45	0,02
	2	19	0,01
	26	18	0,01
	260	13	0,01
	261	5	0,00
	299	104 220	40,20
	3	53 012	20,45
	32	1 687	0,65
	323	1 649	0,64
	325	38	0,01
	33	336	0,13
	34	2 453	0,95
	340	882	0,34
	345	22	0,01
	347	1 549	0,60
	35	18 343	7,08
	36	30 193	11,65
	361	18 234	7,03
	362	10 922	4,21
	363	576	0,22
	365	93	0,04
	366	245	0,09
	367	122	0,05

Noch:4. Ist-Einnahmen und Ist-Ausgaben der Gemeinden und Gemeindeverbände
des Landes Brandenburg insgesamt nach Gliederung und Gruppierung

Glied.-Nr.	Grupp.-Nr.	Betrag in 1000 DM	DM je Einwohner
<hr/>			
70	398	53 012	20,45
	399	157 232	60,65
	4	3 897	1,50
	41	3 209	1,24
	410	58	0,02
	414	2 051	0,79
	415	1 095	0,42
	416	6	0,00
	43	34	0,01
	434	22	0,01
	435	12	0,00
	44	654	0,25
	444	425	0,16
	445	228	0,09
	46	1	0,00
	5	7 929	3,06
	50	784	0,30
	51	1 703	0,66
	52	183	0,07
	53	96	0,04
	54	5 079	1,96
	55	67	0,03
	56	18	0,01
	6	96 227	37,12
	63	648	0,25
	638	648	0,25
	64	1 348	0,52
	65	2 020	0,78
	66	278	0,11
	661	278	0,11
	67	79 599	30,70
	671	3	0,00
	672	986	0,38
	673	886	0,34
	675	69 608	26,85
	676	4 655	1,80
	677	162	0,06
	679	3 300	1,27
	68	12 334	4,76
	680	7 461	2,88
	685	4 873	1,88
	7	19 545	7,54
	71	19 545	7,54
	711	824	0,32
	712	78	0,03
	713	15 645	6,03
	715	2 976	1,15
	717	23	0,01
	8	63	0,02
	84	63	0,02
	841	63	0,02
	899	127 661	49,24
	9	85 048	32,81
	93	7 835	3,02
	930	6 492	2,50
	932	1 264	0,49
	935	80	0,03
	94	40 058	15,45
	98	37 042	14,29
	981	286	0,11
	982	3 025	1,17
	983	20 299	7,83

Noch:4. Ist-Einnahmen und Ist-Ausgaben der Gemeinden und Gemeindeverbände
des Landes Brandenburg insgesamt nach Gliederung und Gruppierung

Glied.-Nr.	Grupp.-Nr.	Betrag in 1000 DM	DM je Einwohner
<hr/>			
70	985	1 130	0,44
	986	12 174	4,70
	987	128	0,05
	99	113	0,04
	991	113	0,04
	998	85 048	32,81
	999	212 709	82,05
	72	269 399	103,92
72	1	6 748	2,60
	10	253 777	97,89
	11	35	0,01
	13	680	0,26
	14	889	0,34
	15	225	0,09
	150	663	0,26
	159	5 892	2,27
	16	1 290	0,50
	161	9	0,00
	162	374	0,14
	165	739	0,29
	166	261	0,10
	167	3 218	1,24
	169	1 378	0,53
	17	684	0,26
	171	58	0,02
	172	199	0,08
	174	238	0,09
	175	200	0,08
	176	1 030	0,40
	2	35	0,01
	20	35	0,01
	206	653	0,25
	21	342	0,13
	26	336	0,13
	260	5	0,00
	262	1	0,00
	268	270 429	104,31
	299	10 564	4,07
	3	225	0,09
	32	225	0,09
	325	361	0,14
	33	312	0,12
	34	2	0,00
	340	61	0,02
	345	250	0,10
	347	952	0,37
	35	8 713	3,36
	36	7 025	2,71
	361	132	0,05
	362	110	0,04
	363	45	0,02
	365	1 401	0,54
	366	10 564	4,07
	398	280 993	108,39
	399	14 098	5,44
	4	1	0,00
	40	11 611	4,48
	41	387	0,15
	410	10 620	4,10
	414	577	0,22
	415	27	0,01
	416	153	0,06
	43		

Noch:4. Ist-Einnahmen und Ist-Ausgaben der Gemeinden und Gemeindeverbände
des Landes Brandenburg insgesamt nach Gliederung und Gruppierung

Glied.-Nr.	Grupp.-Nr.	Betrag in 1000 DM	DM je Einwohner
<hr/>			
72	430	21	0,01
	434	126	0,05
	435	6	0,00
	44	2 322	0,90
	444	2 201	0,85
	445	121	0,05
	448	1	0,00
	45	11	0,00
	5	17 014	6,56
	50	496	0,19
	51	4 304	1,66
	52	127	0,05
	53	614	0,24
	54	11 214	4,33
	55	185	0,07
	56	75	0,03
	6	221 854	85,58
	63	2 220	0,86
	638	2 220	0,86
	64	502	0,19
	65	7 902	3,05
	66	85	0,03
	661	85	0,03
	67	196 220	75,69
	672	11	0,00
	673	452	0,17
	674	43	0,02
	675	80 281	30,97
	676	106 537	41,09
	677	269	0,10
	679	8 628	3,33
	68	14 925	5,76
	680	11 661	4,50
	685	3 264	1,26
	7	2 650	1,02
	71	2 650	1,02
	711	3	0,00
	712	378	0,15
	715	21	0,01
	716	1 767	0,68
	717	482	0,19
	8	8	0,00
	84	8	0,00
	841	8	0,00
	899	255 624	98,60
	9	21 322	8,22
	93	1 105	0,43
	932	86	0,03
	935	1 019	0,39
	94	17 631	6,80
	98	2 586	1,00
	983	105	0,04
	986	2 481	0,96
	998	21 322	8,22
	999	276 946	106,83
73	1	9 493	3,66
	10	4	0,00
	11	6 548	2,53
	13	14	0,01
	14	2 094	0,81
	15	715	0,28
	150	177	0,07

Noch:4. Ist-Einnahmen und Ist-Ausgaben der Gemeinden und Gemeindeverbände
des Landes Brandenburg insgesamt nach Gliederung und Gruppierung

Glied.-Nr.	Grupp.-Nr.	Betrag in 1000 DM	DM je Einwohner

73	157	61	0,02
	159	477	0,18
	16	62	0,02
	165	6	0,00
	166	17	0,01
	167	26	0,01
	169	13	0,01
	17	56	0,02
	172	3	0,00
	176	37	0,01
	177	16	0,01
	2	1	0,00
	299	9 494	3,66
	3	5 137	1,98
	34	68	0,03
	340	18	0,01
	345	50	0,02
	36	5 069	1,96
	361	4 986	1,92
	362	83	0,03
	398	5 137	1,98
	399	14 631	5,64
	4	2 107	0,81
	40	6	0,00
	41	1 726	0,67
	414	1 662	0,64
	415	20	0,01
	416	43	0,02
	43	19	0,01
	434	18	0,01
	44	345	0,13
	444	340	0,13
	445	5	0,00
	46	11	0,00
	5	1 806	0,70
	50	181	0,07
	51	93	0,04
	52	55	0,02
	53	210	0,08
	54	1 256	0,48
	55	6	0,00
	56	5	0,00
	6	4 123	1,59
	63	913	0,35
	638	913	0,35
	64	1 209	0,47
	65	176	0,07
	66	12	0,00
	661	12	0,00
	67	1 489	0,57
	672	34	0,01
	676	1	0,00
	679	1 454	0,56
	68	323	0,12
	680	146	0,06
	685	177	0,07
	7	6	0,00
	71	6	0,00
	717	6	0,00
	899	8 041	3,10
	9	4 811	1,86
	93	66	0,03

Noch:4. Ist-Einnahmen und Ist-Ausgaben der Gemeinden und Gemeindeverbände
des Landes Brandenburg insgesamt nach Gliederung und Gruppierung

Glied.-Nr.	Grupp.-Nr.	Betrag in 1000 DM	DM je Einwohner
73	935	66	0,03
	94	4 746	1,83
	998	4 811	1,86
	999	12 852	4,96
74	1	1 806	0,70
	10	1 754	0,68
	11	40	0,02
	16	12	0,00
	160	12	0,00
	299	1 806	0,70
	399	1 806	0,70
	4	1 674	0,65
	41	1 405	0,54
	414	1 371	0,53
	416	34	0,01
	43	6	0,00
	434	6	0,00
	44	262	0,10
	444	262	0,10
	5	5	0,00
	52	1	0,00
	54	2	0,00
	56	3	0,00
	6	8	0,00
	63	2	0,00
	638	2	0,00
	65	6	0,00
	899	1 687	0,65
	9	3	0,00
	94	3	0,00
	998	3	0,00
	999	1 689	0,65
75	1	29 543	11,40
	10	769	0,30
	11	22 185	8,56
	13	178	0,07
	14	236	0,09
	15	613	0,24
	150	526	0,20
	157	76	0,03
	159	11	0,00
	16	2 338	0,90
	160	371	0,14
	161	609	0,23
	162	415	0,16
	163	4	0,00
	164	10	0,00
	165	47	0,02
	166	19	0,01
	167	36	0,01
	169	827	0,32
	17	3 223	1,24
	170	397	0,15
	171	1 596	0,62
	172	330	0,13
	174	793	0,31
	176	84	0,03
	177	23	0,01
	299	29 543	11,40
	3	2 011	0,78
	34	7	0,00
	345	7	0,00

Noch:4. Ist-Einnahmen und Ist-Ausgaben der Gemeinden und Gemeindeverbände
des Landes Brandenburg insgesamt nach Gliederung und Gruppierung

Glied.-Nr.	Grupp.-Nr.	Betrag in 1000 DM	DM je Einwohner
<hr/>			
75	36	2 005	0,77
	360	258	0,10
	361	982	0,38
	362	388	0,15
	364	211	0,08
	365	2	0,00
	366	151	0,06
	367	12	0,00
	398	2 011	0,78
	399	31 554	12,17
	4	17 187	6,63
	40	38	0,01
	41	14 074	5,43
	414	3 300	1,27
	415	10 631	4,10
	416	143	0,06
	43	145	0,06
	434	35	0,01
	435	109	0,04
	44	2 913	1,12
	444	701	0,27
	445	2 204	0,85
	448	7	0,00
	45	6	0,00
	46	12	0,00
	5	12 610	4,86
	50	2 484	0,96
	51	5 356	2,07
	52	614	0,24
	53	115	0,04
	54	3 770	1,45
	55	232	0,09
	56	39	0,02
	6	9 226	3,56
	63	1 286	0,50
	638	1 286	0,50
	64	85	0,03
	65	750	0,29
	66	82	0,03
	661	82	0,03
	67	2 913	1,12
	670	1	0,00
	672	156	0,06
	674	4	0,00
	676	42	0,02
	677	169	0,07
	679	2 543	0,98
	68	4 109	1,58
	680	1 418	0,55
	685	2 691	1,04
	7	1 271	0,49
	70	131	0,05
	71	1 140	0,44
	712	898	0,35
	713	38	0,01
	717	204	0,08
	8	1	0,00
	84	1	0,00
	841	1	0,00
	899	40 295	15,54
	9	11 359	4,38
	93	614	0,24

Noch:4. Ist-Einnahmen und Ist-Ausgaben der Gemeinden und Gemeindeverbände
des Landes Brandenburg insgesamt nach Gliederung und Gruppierung

Glied.-Nr.	Grupp.-Nr.	Betrag in 1000 DM	DM je Einwohner

75	932	125	0,05
	935	489	0,19
	94	10 566	4,08
	98	179	0,07
	981	40	0,02
	982	25	0,01
	987	114	0,04
	998	11 359	4,38
	999	51 654	19,92
	1	3 671	1,42
76	10	50	0,02
	11	712	0,27
	13	10	0,00
	14	1 383	0,53
	15	67	0,03
	150	48	0,02
	157	14	0,01
	159	4	0,00
	16	372	0,14
	160	9	0,00
	162	31	0,01
	163	8	0,00
	165	21	0,01
	166	67	0,03
	167	83	0,03
	169	153	0,06
	17	1 079	0,42
	170	55	0,02
	171	24	0,01
	172	12	0,00
	174	930	0,36
	175	5	0,00
	176	53	0,02
	177	1	0,00
	299	3 671	1,42
	3	10 327	3,98
	34	370	0,14
	345	51	0,02
	347	319	0,12
	35	67	0,03
	36	9 890	3,81
	361	8 471	3,27
	362	1 096	0,42
	363	1	0,00
	364	7	0,00
	365	19	0,01
	366	192	0,07
	367	104	0,04
	398	10 327	3,98
	399	13 999	5,40
	4	3 405	1,31
	40	4	0,00
	41	2 720	1,05
	414	526	0,20
	415	2 124	0,82
	416	70	0,03
	43	19	0,01
	434	4	0,00
	435	15	0,01
	44	549	0,21
	444	110	0,04
	445	437	0,17

Noch:4. Ist-Einnahmen und Ist-Ausgaben der Gemeinden und Gemeindeverbände
des Landes Brandenburg insgesamt nach Gliederung und Gruppierung

Glied.-Nr.	Grupp.-Nr.	Betrag in 1000 DM	DM je Einwohner
76	448	2	0,00
	46	114	0,04
	5	4 009	1,55
	50	658	0,25
	51	56	0,02
	52	296	0,11
	53	640	0,25
	54	2 302	0,89
	55	55	0,02
	56	2	0,00
	6	794	0,31
	63	405	0,16
	638	405	0,16
	64	64	0,02
	65	110	0,04
	66	4	0,00
	661	4	0,00
	67	202	0,08
	672	26	0,01
	675	115	0,04
	676	16	0,01
	677	16	0,01
	679	29	0,01
	68	10	0,00
	680	7	0,00
	685	3	0,00
	7	213	0,08
	70	15	0,01
	71	198	0,08
	712	34	0,01
	714	6	0,00
	716	67	0,03
	717	92	0,04
	8	3	0,00
	84	3	0,00
	841	3	0,00
	899	8 426	3,25
	9	20 523	7,92
	92	14	0,01
	925	14	0,01
	93	856	0,33
	932	260	0,10
	935	596	0,23
	94	19 512	7,53
	98	141	0,05
	981	43	0,02
	982	24	0,01
	983	73	0,03
	998	20 523	7,92
	999	28 948	11,17
77	1	32 619	12,58
	11	2 822	1,09
	13	102	0,04
	14	150	0,06
	15	1 128	0,44
	150	300	0,12
	157	796	0,31
	159	32	0,01
	16	18 563	7,16
	160	882	0,34
	161	91	0,04
	162	4 287	1,65

Noch:4. Ist-Einnahmen und Ist-Ausgaben der Gemeinden und Gemeindeverbände
des Landes Brandenburg insgesamt nach Gliederung und Gruppierung

Glied.-Nr.	Grupp.-Nr.	Betrag in 1000 DM	DM je Einwohner
<hr/>			
77	163	8	0,00
	164	21	0,01
	165	238	0,09
	166	129	0,05
	167	187	0,07
	169	12 720	4,91
	17	9 855	3,80
	170	1	0,00
	171	331	0,13
	172	21	0,01
	174	9 478	3,66
	175	17	0,01
	176	1	0,00
	177	5	0,00
	299	32 619	12,58
	3	376	0,15
	34	215	0,08
	345	210	0,08
	347	5	0,00
	36	162	0,06
	362	162	0,06
	398	376	0,15
	399	32 996	12,73
	4	73 009	28,16
	40	290	0,11
	41	59 749	23,05
	410	11	0,00
	414	8 943	3,45
	415	49 823	19,22
	416	972	0,37
	42	6	0,00
	428	6	0,00
	43	558	0,22
	434	84	0,03
	435	475	0,18
	44	12 373	4,77
	444	1 892	0,73
	445	10 473	4,04
	448	8	0,00
	45	2	0,00
	46	31	0,01
	5	12 366	4,77
	50	554	0,21
	51	140	0,05
	52	1 597	0,62
	53	940	0,36
	54	2 006	0,77
	55	6 849	2,64
	56	280	0,11
	6	6 338	2,44
	63	1 161	0,45
	638	1 161	0,45
	64	106	0,04
	65	432	0,17
	66	19	0,01
	661	19	0,01
	67	3 472	1,34
	672	2 852	1,10
	674	52	0,02
	675	4	0,00
	676	35	0,01
	677	10	0,00

Noch:4. Ist-Einnahmen und Ist-Ausgaben der Gemeinden und Gemeindeverbände
des Landes Brandenburg insgesamt nach Gliederung und Gruppierung

Glied.-Nr.	Grupp.-Nr.	Betrag in 1000 DM	DM je Einwohner
77	679	519	0,20
	68	1 148	0,44
	680	785	0,30
	685	363	0,14
	7	2 168	0,84
	71	2 168	0,84
	712	65	0,03
	713	188	0,07
	714	1	0,00
	715	207	0,08
	716	1 657	0,64
	717	49	0,02
	8	4	0,00
	84	4	0,00
	841	4	0,00
	899	93 885	36,21
	9	7 132	2,75
	92	1 000	0,39
	925	1 000	0,39
	93	5 197	2,00
	932	533	0,21
	935	4 664	1,80
	94	841	0,32
	98	94	0,04
	981	2	0,00
	982	86	0,03
	983	5	0,00
	998	7 132	2,75
	999	101 016	38,97
78	1	3 546	1,37
	10	308	0,12
	11	861	0,33
	13	329	0,13
	14	70	0,03
	15	1	0,00
	150	1	0,00
	16	1 239	0,48
	160	8	0,00
	161	880	0,34
	162	92	0,04
	164	1	0,00
	166	7	0,00
	167	252	0,10
	17	737	0,28
	171	385	0,15
	174	352	0,14
	299	3 546	1,37
	3	296	0,11
	34	6	0,00
	340	5	0,00
	345	2	0,00
	36	290	0,11
	361	277	0,11
	367	12	0,00
	398	296	0,11
	399	3 842	1,48
	4	20 302	7,83
	41	16 709	6,45
	410	635	0,24
	414	15 728	6,07
	415	334	0,13
	416	11	0,00

Noch:4. Ist-Einnahmen und Ist-Ausgaben der Gemeinden und Gemeindeverbände
des Landes Brandenburg insgesamt nach Gliederung und Gruppierung

Glied.-Nr.	Grupp.-Nr.	Betrag in 1000 DM	DM je Einwohner

78	43	217	0,08
	430	34	0,01
	434	179	0,07
	435	4	0,00
	44	3 340	1,29
	444	3 270	1,26
	445	70	0,03
	45	4	0,00
	46	32	0,01
	5	1 180	0,46
	50	22	0,01
	51	551	0,21
	52	146	0,06
	53	48	0,02
	54	344	0,13
	55	38	0,01
	56	32	0,01
	6	1 988	0,77
	63	210	0,08
	638	210	0,08
	64	15	0,01
	65	770	0,30
	66	952	0,37
	661	952	0,37
	67	41	0,02
	672	8	0,00
	673	1	0,00
	674	3	0,00
	677	1	0,00
	679	29	0,01
	7	703	0,27
	70	10	0,00
	71	693	0,27
	711	39	0,02
	712	1	0,00
	713	131	0,05
	716	25	0,01
	717	498	0,19
	899	24 173	9,32
	9	487	0,19
	93	284	0,11
	932	4	0,00
	935	280	0,11
	94	141	0,05
	98	62	0,02
	986	62	0,02
	998	487	0,19
	999	24 660	9,51
79	1	32 049	12,36
	10	641	0,25
	11	525	0,20
	12	404	0,16
	13	310	0,12
	14	2 207	0,85
	15	384	0,15
	150	108	0,04
	157	65	0,03
	159	212	0,08
	16	4 289	1,65
	161	18	0,01
	162	477	0,18
	165	2 571	0,99

Noch:4. Ist-Einnahmen und Ist-Ausgaben der Gemeinden und Gemeindeverbände
des Landes Brandenburg insgesamt nach Gliederung und Gruppierung

Glied.-Nr.	Grupp.-Nr.	Betrag in 1000 DM	DM je Einwohner
<hr/>			
79	166	819	0,32
	167	305	0,12
	169	97	0,04
	17	23 290	8,98
	170	161	0,06
	171	9 964	3,84
	172	98	0,04
	173	3	0,00
	174	12 647	4,88
	175	26	0,01
	176	149	0,06
	177	242	0,09
	2	105	0,04
	20	71	0,03
	205	70	0,03
	206	1	0,00
	26	35	0,01
	260	9	0,00
	261	26	0,01
	299	32 155	12,40
	3	82 159	31,69
	32	564	0,22
	325	525	0,20
	326	39	0,02
	33	177	0,07
	34	10 177	3,93
	340	9 396	3,62
	345	124	0,05
	347	656	0,25
	35	5 471	2,11
	36	65 770	25,37
	360	7 692	2,97
	361	48 560	18,73
	362	3 233	1,25
	363	23	0,01
	364	102	0,04
	365	9	0,00
	366	663	0,26
	367	5 489	2,12
	398	82 159	31,69
	399	114 313	44,09
	4	39 708	15,32
	40	13	0,01
	41	32 863	12,68
	410	821	0,32
	414	29 841	11,51
	415	1 916	0,74
	416	285	0,11
	43	321	0,12
	430	63	0,02
	434	257	0,10
	44	6 438	2,48
	444	6 013	2,32
	445	417	0,16
	448	8	0,00
	45	21	0,01
	46	53	0,02
	5	2 256	0,87
	50	131	0,05
	51	258	0,10
	52	352	0,14
	53	299	0,12

Noch:4. Ist-Einnahmen und Ist-Ausgaben der Gemeinden und Gemeindeverbände
des Landes Brandenburg insgesamt nach Gliederung und Gruppierung

Glied.-Nr.	Grupp.-Nr.	Betrag in 1000 DM	DM je Einwohner
<hr/>			
79	54	967	0,37
	55	40	0,02
	56	209	0,08
	6	12 742	4,92
	63	5 971	2,30
	638	5 971	2,30
	64	93	0,04
	65	3 330	1,28
	66	1 750	0,68
	661	1 750	0,68
	67	1 521	0,59
	670	6	0,00
	671	9	0,00
	672	241	0,09
	674	15	0,01
	675	263	0,10
	676	786	0,30
	677	33	0,01
	679	169	0,07
	68	76	0,03
	680	37	0,01
	685	39	0,02
	7	27 941	10,78
	70	2 986	1,15
	71	24 955	9,63
	711	168	0,06
	712	21	0,01
	713	2 123	0,82
	714	45	0,02
	715	6 155	2,37
	716	12 313	4,75
	717	4 130	1,59
	8	219	0,08
	84	219	0,08
	840	79	0,03
	841	140	0,05
	899	82 866	31,96
	9	87 954	33,93
	93	5 692	2,20
	930	1 082	0,42
	932	3 822	1,47
	935	788	0,30
	94	40 079	15,46
	98	42 183	16,27
	981	900	0,35
	982	1 351	0,52
	983	180	0,07
	985	20 864	8,05
	986	16 599	6,40
	987	2 289	0,88
	998	87 954	33,93
	999	170 820	65,89
8	1	253 217	97,67
	10	648	0,25
	11	10 157	3,92
	12	72	0,03
	13	8 937	3,45
	14	134 420	51,85
	15	16 381	6,32
	150	7 061	2,72
	157	746	0,29
	158	45	0,02

Noch:4. Ist-Einnahmen und Ist-Ausgaben der Gemeinden und Gemeindeverbände
des Landes Brandenburg insgesamt nach Gliederung und Gruppierung

Glied.-Nr.	Grupp.-Nr.	Betrag in 1000 DM	DM je Einwohner
<hr/>			
8	159	8 530	3,29
	16	23 790	9,18
	160	21	0,01
	161	1 949	0,75
	162	2 724	1,05
	163	115	0,04
	164	3 918	1,51
	165	9 567	3,69
	166	3 243	1,25
	167	1 733	0,67
	169	521	0,20
	17	58 812	22,69
	171	54 944	21,19
	172	603	0,23
	173	16	0,01
	174	2 124	0,82
	175	110	0,04
	176	277	0,11
	177	738	0,28
	2	163 362	63,01
	20	1 217	0,47
	205	1 132	0,44
	206	12	0,00
	207	73	0,03
	21	24 153	9,32
	22	137 665	53,10
	26	326	0,13
	260	63	0,02
	261	210	0,08
	262	40	0,02
	268	13	0,01
	299	416 579	160,69
	3	638 415	246,26
	32	13 907	5,36
	322	309	0,12
	323	1 692	0,65
	325	10 264	3,96
	326	766	0,30
	327	876	0,34
	33	196 222	75,69
	34	303 164	116,94
	340	299 946	115,70
	345	545	0,21
	347	2 674	1,03
	35	6 792	2,62
	36	118 330	45,64
	360	3 929	1,52
	361	89 316	34,45
	362	8 833	3,41
	363	24	0,01
	364	3 287	1,27
	365	7 389	2,85
	366	4 309	1,66
	367	1 244	0,48
	398	638 415	246,26
	399	1 054 993	406,95
	4	12 354	4,77
	40	22	0,01
	41	10 097	3,89
	410	296	0,11
	414	3 551	1,37
	415	6 153	2,37

Noch:4. Ist-Einnahmen und Ist-Ausgaben der Gemeinden und Gemeindeverbände
des Landes Brandenburg insgesamt nach Gliederung und Gruppierung

Glied.-Nr.	Grupp.-Nr.	Betrag in 1000 DM	DM je Einwohner
<hr/>			
8	416	97	0,04
	43	114	0,04
	430	26	0,01
	434	37	0,01
	435	51	0,02
	44	2 091	0,81
	444	725	0,28
	445	1 365	0,53
	448	1	0,00
	45	7	0,00
	46	24	0,01
	5	59 046	22,78
	50	18 522	7,14
	51	2 677	1,03
	52	342	0,13
	53	5 119	1,97
	54	32 116	12,39
	55	224	0,09
	56	46	0,02
	6	40 118	15,47
	63	4 736	1,83
	638	4 736	1,83
	64	9 483	3,66
	65	7 127	2,75
	66	1 034	0,40
	661	1 034	0,40
	67	14 231	5,49
	670	1 805	0,70
	671	181	0,07
	672	2 252	0,87
	673	66	0,03
	674	47	0,02
	675	2 086	0,80
	676	5 225	2,02
	677	1 057	0,41
	679	1 512	0,58
	68	3 507	1,35
	680	2 246	0,87
	685	1 261	0,49
	7	212 938	82,14
	70	48	0,02
	71	212 890	82,12
	711	29	0,01
	712	3 149	1,21
	713	2 471	0,95
	714	14	0,01
	715	201 438	77,70
	716	4 734	1,83
	717	1 054	0,41
	8	911	0,35
	84	911	0,35
	840	95	0,04
	841	816	0,31
	899	325 367	125,50
	9	343 969	132,68
	92	3 952	1,52
	922	395	0,15
	925	3 424	1,32
	926	29	0,01
	927	103	0,04
	93	108 197	41,74
	930	20 973	8,09

Noch:4. Ist-Einnahmen und Ist-Ausgaben der Gemeinden und Gemeindeverbände
des Landes Brandenburg insgesamt nach Gliederung und Gruppierung

Glied.-Nr.	Grupp.-Nr.	Betrag in 1000 DM	DM je Einwohner
8	932	85 400	32,94
	935	1 824	0,70
	94	147 641	56,95
	98	78 331	30,21
	981	1 865	0,72
	982	654	0,25
	983	926	0,36
	985	46 165	17,81
	986	27 949	10,78
	987	771	0,30
	99	5 849	2,26
	991	1 132	0,44
	997	4 717	1,82
	998	343 969	132,68
	999	669 336	258,19
80	1	2 482	0,96
	10	1	0,00
	11	13	0,01
	14	2 466	0,95
	15	1	0,00
	150	1	0,00
	2	37	0,01
	26	37	0,01
	262	37	0,01
	299	2 518	0,97
	3	16 037	6,19
	33	16 037	6,19
	398	16 037	6,19
	399	18 555	7,16
	4	2 018	0,78
	41	1 678	0,65
	410	120	0,05
	414	1 557	0,60
	43	31	0,01
	430	13	0,01
	434	18	0,01
	44	308	0,12
	444	308	0,12
	45	1	0,00
	5	2 592	1,00
	52	5	0,00
	53	2 528	0,98
	54	52	0,02
	55	1	0,00
	56	5	0,00
	6	828	0,32
	63	3	0,00
	638	3	0,00
	64	428	0,17
	65	331	0,13
	66	66	0,03
	661	66	0,03
	7	81	0,03
	71	81	0,03
	713	7	0,00
	715	75	0,03
	899	5 518	2,13
	9	139	0,05
	93	103	0,04
	930	100	0,04
	935	3	0,00
	98	36	0,01

Noch:4. Ist-Einnahmen und Ist-Ausgaben der Gemeinden und Gemeindeverbände
des Landes Brandenburg insgesamt nach Gliederung und Gruppierung

Glied.-Nr.	Grupp.-Nr.	Betrag in 1000 DM	DM je Einwohner

80	985	36	0,01
	998	139	0,05
	999	5 658	2,18
81	1	17 895	6,90
	10	187	0,07
	11	8 658	3,34
	13	2 496	0,96
	14	1 056	0,41
	15	1 601	0,62
	150	74	0,03
	157	32	0,01
	159	1 495	0,58
	16	3 657	1,41
	161	640	0,25
	162	16	0,01
	163	110	0,04
	165	1 911	0,74
	166	410	0,16
	167	79	0,03
	169	492	0,19
	17	240	0,09
	174	116	0,04
	176	119	0,05
	177	4	0,00
	2	150 916	58,21
	20	687	0,26
	205	687	0,26
	21	17 051	6,58
	22	133 171	51,37
	26	8	0,00
	260	1	0,00
	262	3	0,00
	268	3	0,00
	299	168 811	65,12
	3	153 580	59,24
	32	2 244	0,87
	323	963	0,37
	325	1 281	0,49
	33	119 808	46,21
	34	6 794	2,62
	340	5 294	2,04
	347	1 500	0,58
	35	3 213	1,24
	36	21 520	8,30
	361	20 825	8,03
	362	383	0,15
	363	24	0,01
	365	33	0,01
	366	254	0,10
	398	153 580	59,24
	399	322 391	124,36
	4	309	0,12
	40	2	0,00
	41	253	0,10
	414	95	0,04
	415	158	0,06
	43	1	0,00
	435	1	0,00
	44	52	0,02
	444	20	0,01
	445	33	0,01
	5	1 979	0,76

Noch:4. Ist-Einnahmen und Ist-Ausgaben der Gemeinden und Gemeindeverbände
des Landes Brandenburg insgesamt nach Gliederung und Gruppierung

Glied.-Nr.	Grupp.-Nr.	Betrag in 1000 DM	DM je Einwohner

81	50	229	0,09
	51	68	0,03
	52	15	0,01
	53	15	0,01
	54	1 602	0,62
	55	39	0,02
	56	11	0,00
	6	13 488	5,20
	63	3 344	1,29
	638	3 344	1,29
	64	1 307	0,50
	65	762	0,29
	67	6 029	2,33
	670	5	0,00
	672	58	0,02
	673	66	0,03
	675	1 098	0,42
	676	3 774	1,46
	677	125	0,05
	679	903	0,35
	68	2 047	0,79
	680	1 379	0,53
	685	667	0,26
	7	4 797	1,85
	71	4 797	1,85
	712	205	0,08
	713	2 218	0,86
	715	1 991	0,77
	716	72	0,03
	717	312	0,12
	8	102	0,04
	84	102	0,04
	841	102	0,04
	899	20 675	7,98
	9	66 076	25,49
	93	16 836	6,49
	930	16 677	6,43
	932	15	0,01
	935	145	0,06
	94	12 543	4,84
	98	36 696	14,15
	981	122	0,05
	983	857	0,33
	985	13 153	5,07
	986	22 518	8,69
	987	47	0,02
	998	66 076	25,49
	999	86 750	33,46
810	1	535	0,21
	10	186	0,07
	11	50	0,02
	14	16	0,01
	15	71	0,03
	150	33	0,01
	159	38	0,01
	16	93	0,04
	165	6	0,00
	166	65	0,03
	167	22	0,01
	17	119	0,05
	176	119	0,05
	2	105 931	40,86

Noch:4. Ist-Einnahmen und Ist-Ausgaben der Gemeinden und Gemeindeverbände
des Landes Brandenburg insgesamt nach Gliederung und Gruppierung

Glied.-Nr.	Grupp.-Nr.	Betrag in 1000 DM	DM je Einwohner
810	21	9 682	3,73
	22	96 249	37,13
	299	106 466	41,07
	3	1 776	0,69
	33	1 776	0,69
	398	1 776	0,69
	399	108 241	41,75
	5	58	0,02
	50	53	0,02
	53	4	0,00
	54	2	0,00
	6	148	0,06
	63	10	0,00
	638	10	0,00
	64	43	0,02
	65	89	0,03
	67	6	0,00
	672	6	0,00
	8	65	0,03
	84	65	0,03
	841	65	0,03
	899	271	0,10
	9	222	0,09
	93	44	0,02
	930	42	0,02
	932	3	0,00
	94	166	0,06
	98	12	0,00
	987	12	0,00
	998	222	0,09
	999	493	0,19
813	1	76	0,03
	14	76	0,03
	2	5 146	1,98
	21	13	0,01
	22	5 129	1,98
	26	3	0,00
	262	3	0,00
	299	5 222	2,01
	3	159	0,06
	34	150	0,06
	340	150	0,06
	35	9	0,00
	398	159	0,06
	399	5 381	2,08
	5	16	0,01
	50	16	0,01
	6	7	0,00
	67	7	0,00
	672	7	0,00
	899	22	0,01
	9	65	0,03
	94	20	0,01
	98	45	0,02
	986	45	0,02
	998	65	0,03
	999	87	0,03
815	1	9 454	3,65
	11	7 286	2,81
	15	913	0,35
	150	6	0,00
	157	31	0,01

Noch:4. Ist-Einnahmen und Ist-Ausgaben der Gemeinden und Gemeindeverbände
des Landes Brandenburg insgesamt nach Gliederung und Gruppierung

Glied.-Nr.	Grupp.-Nr.	Betrag in 1000 DM	DM je Einwohner
<hr/>			
815	159	876	0,34
	16	1 250	0,48
	162	11	0,00
	163	110	0,04
	165	938	0,36
	166	185	0,07
	167	5	0,00
	17	4	0,00
	177	4	0,00
	2	3 834	1,48
	20	595	0,23
	205	595	0,23
	21	2 959	1,14
	22	278	0,11
	26	1	0,00
	260	1	0,00
	299	13 287	5,13
	3	29 915	11,54
	32	1 519	0,59
	323	963	0,37
	325	556	0,21
	33	21 481	8,29
	34	2 041	0,79
	340	713	0,28
	347	1 328	0,51
	35	3 201	1,23
	36	1 673	0,65
	361	1 102	0,43
	362	383	0,15
	363	24	0,01
	365	33	0,01
	366	131	0,05
	398	29 915	11,54
	399	43 202	16,66
	4	15	0,01
	40	2	0,00
	41	11	0,00
	414	4	0,00
	415	7	0,00
	44	2	0,00
	444	1	0,00
	445	1	0,00
	5	878	0,34
	50	122	0,05
	51	68	0,03
	52	8	0,00
	53	9	0,00
	54	670	0,26
	6	6 726	2,59
	63	1 748	0,67
	638	1 748	0,67
	64	636	0,25
	65	349	0,13
	67	2 324	0,90
	670	5	0,00
	673	66	0,03
	676	1 645	0,63
	677	125	0,05
	679	483	0,19
	68	1 669	0,64
	680	1 089	0,42
	685	580	0,22

Noch:4. Ist-Einnahmen und Ist-Ausgaben der Gemeinden und Gemeindeverbände
des Landes Brandenburg insgesamt nach Gliederung und Gruppierung

Glied.-Nr.	Grupp.-Nr.	Betrag in 1000 DM	DM je Einwohner
<hr/>			
815	7	1 940	0,75
	71	1 940	0,75
	712	205	0,08
	713	1 733	0,67
	716	2	0,00
	8	36	0,01
	84	36	0,01
	841	36	0,01
	899	9 593	3,70
	9	23 123	8,92
	93	12 502	4,82
	930	12 500	4,82
	932	2	0,00
	94	7 043	2,72
	98	3 577	1,38
	983	857	0,33
	985	2 681	1,03
	986	4	0,00
	987	35	0,01
	998	23 123	8,92
	999	32 716	12,62
816	1	6 126	2,36
	11	648	0,25
	13	2 496	0,96
	14	888	0,34
	15	601	0,23
	150	20	0,01
	159	581	0,22
	16	1 492	0,58
	165	948	0,37
	167	51	0,02
	169	492	0,19
	2	10 628	4,10
	21	3 801	1,47
	22	6 824	2,63
	26	3	0,00
	268	3	0,00
	299	16 754	6,46
	3	3 987	1,54
	32	98	0,04
	325	98	0,04
	34	3 885	1,50
	340	3 885	1,50
	35	3	0,00
	398	3 987	1,54
	399	20 741	8,00
	4	50	0,02
	41	41	0,02
	415	41	0,02
	44	8	0,00
	445	8	0,00
	5	951	0,37
	50	33	0,01
	52	1	0,00
	53	1	0,00
	54	911	0,35
	55	5	0,00
	6	4 847	1,87
	63	1 586	0,61
	638	1 586	0,61
	64	618	0,24
	65	195	0,08

Noch:4. Ist-Einnahmen und Ist-Ausgaben der Gemeinden und Gemeindeverbände
des Landes Brandenburg insgesamt nach Gliederung und Gruppierung

Glied.-Nr.	Grupp.-Nr.	Betrag in 1000 DM	DM je Einwohner
816	67	2 070	0,80
	675	108	0,04
	676	1 575	0,61
	679	387	0,15
	68	377	0,15
	680	290	0,11
	685	87	0,03
	7	1 415	0,55
	71	1 415	0,55
	715	1 415	0,55
	899	7 262	2,80
	9	4 041	1,56
	94	6	0,00
	98	4 035	1,56
	981	122	0,05
	985	3 914	1,51
	998	4 041	1,56
	999	11 303	4,36
817	1	1 705	0,66
	11	673	0,26
	14	76	0,03
	15	16	0,01
	150	15	0,01
	157	1	0,00
	16	822	0,32
	161	640	0,25
	162	5	0,00
	165	18	0,01
	166	160	0,06
	17	116	0,04
	174	116	0,04
	2	25 378	9,79
	20	91	0,04
	205	91	0,04
	21	596	0,23
	22	24 690	9,52
	299	27 083	10,45
	3	117 744	45,42
	32	627	0,24
	325	627	0,24
	33	96 551	37,24
	34	718	0,28
	340	546	0,21
	347	172	0,07
	36	19 847	7,66
	361	19 724	7,61
	366	123	0,05
	398	117 744	45,42
	399	144 826	55,86
	4	244	0,09
	41	201	0,08
	414	91	0,04
	415	110	0,04
	43	1	0,00
	435	1	0,00
	44	42	0,02
	444	19	0,01
	445	23	0,01
	5	76	0,03
	50	5	0,00
	52	6	0,00
	53	1	0,00

Noch:4. Ist-Einnahmen und Ist-Ausgaben der Gemeinden und Gemeindeverbände
des Landes Brandenburg insgesamt nach Gliederung und Gruppierung

Glied.-Nr.	Grupp.-Nr.	Betrag in 1000 DM	DM je Einwohner

817	54	20	0,01
	55	33	0,01
	56	10	0,00
	6	1 761	0,68
	64	10	0,00
	65	129	0,05
	67	1 623	0,63
	672	46	0,02
	675	990	0,38
	676	553	0,21
	679	34	0,01
	7	1 443	0,56
	71	1 443	0,56
	713	486	0,19
	715	576	0,22
	716	69	0,03
	717	312	0,12
	8	2	0,00
	84	2	0,00
	841	2	0,00
	899	3 526	1,36
	9	38 625	14,90
	93	4 289	1,65
	930	4 135	1,60
	932	10	0,00
	935	145	0,06
	94	5 308	2,05
	98	29 027	11,20
	985	6 559	2,53
	986	22 469	8,67
	998	38 625	14,90
	999	42 151	16,26
82	1	66 464	25,64
	11	335	0,13
	14	240	0,09
	15	3 925	1,51
	150	2 356	0,91
	157	5	0,00
	159	1 564	0,60
	16	6 502	2,51
	161	949	0,37
	162	1 994	0,77
	165	3 556	1,37
	167	2	0,00
	17	55 462	21,39
	171	53 552	20,66
	172	530	0,20
	174	753	0,29
	175	10	0,00
	176	54	0,02
	177	563	0,22
	2	67	0,03
	21	67	0,03
	299	66 530	25,66
	3	7 630	2,94
	32	3	0,00
	325	3	0,00
	34	32	0,01
	345	32	0,01
	36	7 595	2,93
	360	227	0,09
	361	6 627	2,56

Noch:4. Ist-Einnahmen und Ist-Ausgaben der Gemeinden und Gemeindeverbände
des Landes Brandenburg insgesamt nach Gliederung und Gruppierung

Glied.-Nr.	Grupp.-Nr.	Betrag in 1000 DM	DM je Einwohner
<hr/>			
82	362	690	0,27
	365	52	0,02
	398	7 630	2,94
	399	74 160	28,61
	4	1 083	0,42
	41	893	0,34
	414	124	0,05
	415	770	0,30
	43	5	0,00
	434	1	0,00
	435	4	0,00
	44	185	0,07
	444	26	0,01
	445	159	0,06
	5	305	0,12
	50	239	0,09
	51	4	0,00
	52	2	0,00
	53	3	0,00
	54	26	0,01
	55	30	0,01
	6	2 659	1,03
	63	5	0,00
	638	5	0,00
	64	1 488	0,57
	65	209	0,08
	66	287	0,11
	661	287	0,11
	67	650	0,25
	672	583	0,22
	675	1	0,00
	677	60	0,02
	679	6	0,00
	68	20	0,01
	680	20	0,01
	7	187 673	72,39
	70	1	0,00
	71	187 672	72,39
	711	11	0,00
	712	2 914	1,12
	713	182	0,07
	715	180 161	69,49
	716	4 275	1,65
	717	130	0,05
	8	126	0,05
	84	126	0,05
	840	79	0,03
	841	47	0,02
	899	191 846	74,00
	9	23 136	8,92
	93	2 733	1,05
	930	1	0,00
	932	2 730	1,05
	935	2	0,00
	94	4 439	1,71
	98	15 965	6,16
	985	15 965	6,16
	998	23 136	8,92
	999	214 981	82,93
83	1	17	0,01
	16	17	0,01
	165	17	0,01

Noch:4. Ist-Einnahmen und Ist-Ausgaben der Gemeinden und Gemeindeverbände
des Landes Brandenburg insgesamt nach Gliederung und Gruppierung

Glied.-Nr.	Grupp.-Nr.	Betrag in 1000 DM	DM je Einwohner
83	2	7 048	2,72
	21	2 553	0,98
	22	4 495	1,73
	299	7 065	2,73
	3	3 208	1,24
	33	16	0,01
	36	3 192	1,23
	361	3 192	1,23
	398	3 208	1,24
	399	10 273	3,96
	6	107	0,04
	67	107	0,04
	675	107	0,04
	7	938	0,36
	71	938	0,36
	715	938	0,36
	899	1 045	0,40
	9	4 057	1,56
	98	4 057	1,56
	986	4 057	1,56
	998	4 057	1,56
	999	5 102	1,97
84	1	1 943	0,75
	11	38	0,01
	14	1 746	0,67
	15	3	0,00
	150	2	0,00
	157	1	0,00
	16	54	0,02
	166	54	0,02
	17	101	0,04
	171	91	0,04
	176	10	0,00
	2	3	0,00
	20	3	0,00
	205	3	0,00
	299	1 945	0,75
	3	6 262	2,42
	32	50	0,02
	325	50	0,02
	34	21	0,01
	345	21	0,01
	36	6 192	2,39
	361	5 160	1,99
	362	1 032	0,40
	398	6 262	2,42
	399	8 208	3,17
	4	105	0,04
	40	1	0,00
	41	87	0,03
	415	87	0,03
	43	1	0,00
	435	1	0,00
	44	17	0,01
	445	17	0,01
	5	360	0,14
	50	38	0,01
	51	3	0,00
	52	11	0,00
	54	307	0,12
	6	137	0,05
	63	67	0,03

Noch:4. Ist-Einnahmen und Ist-Ausgaben der Gemeinden und Gemeindeverbände
des Landes Brandenburg insgesamt nach Gliederung und Gruppierung

Glied.-Nr.	Grupp.-Nr.	Betrag in 1000 DM	DM je Einwohner
84	638	67	0,03
	64	6	0,00
	65	2	0,00
	66	9	0,00
	661	9	0,00
	67	52	0,02
	672	39	0,02
	679	12	0,00
	7	9 178	3,54
	71	9 178	3,54
	715	9 123	3,52
	717	55	0,02
	8	16	0,01
	84	16	0,01
	840	16	0,01
	899	9 795	3,78
	9	6 696	2,58
	92	2 888	1,11
	925	2 888	1,11
	93	13	0,01
	930	6	0,00
	935	7	0,00
	94	3 264	1,26
	98	532	0,21
	982	10	0,00
	987	521	0,20
	998	6 696	2,58
	999	16 491	6,36
85	1	9 160	3,53
	10	67	0,03
	11	260	0,10
	13	5 902	2,28
	14	770	0,30
	15	203	0,08
	150	18	0,01
	157	34	0,01
	159	151	0,06
	16	111	0,04
	160	11	0,00
	161	52	0,02
	162	2	0,00
	165	3	0,00
	166	40	0,02
	167	3	0,00
	169	1	0,00
	17	1 846	0,71
	171	1 207	0,47
	172	69	0,03
	174	546	0,21
	176	23	0,01
	2	2	0,00
	26	2	0,00
	260	2	0,00
	299	9 161	3,53
	3	1 425	0,55
	34	104	0,04
	340	104	0,04
	36	1 321	0,51
	361	56	0,02
	365	1 266	0,49
	398	1 425	0,55
	399	10 587	4,08

Noch:4. Ist-Einnahmen und Ist-Ausgaben der Gemeinden und Gemeindeverbände
des Landes Brandenburg insgesamt nach Gliederung und Gruppierung

Glied.-Nr.	Grupp.-Nr.	Betrag in 1000 DM	DM je Einwohner
85	4	6 261	2,42
	40	13	0,01
	41	5 076	1,96
	410	176	0,07
	414	820	0,32
	415	4 011	1,55
	416	70	0,03
	43	60	0,02
	430	14	0,01
	434	8	0,00
	435	39	0,02
	44	1 081	0,42
	444	169	0,07
	445	912	0,35
	45	6	0,00
	46	24	0,01
	5	2 908	1,12
	50	440	0,17
	51	1 068	0,41
	52	68	0,03
	53	76	0,03
	54	1 078	0,42
	55	149	0,06
	56	30	0,01
	6	2 077	0,80
	63	257	0,10
	638	257	0,10
	64	272	0,10
	65	357	0,14
	66	102	0,04
	661	102	0,04
	67	1 089	0,42
	671	85	0,03
	672	74	0,03
	674	34	0,01
	675	9	0,00
	676	580	0,22
	677	201	0,08
	679	107	0,04
	7	3 481	1,34
	70	3	0,00
	71	3 478	1,34
	711	17	0,01
	713	60	0,02
	714	14	0,01
	715	3 052	1,18
	717	335	0,13
	899	14 727	5,68
	9	490	0,19
	93	122	0,05
	935	122	0,05
	94	331	0,13
	98	37	0,01
	981	37	0,01
	998	490	0,19
	999	15 217	5,87
86	1	4 955	1,91
	12	72	0,03
	14	305	0,12
	15	4 578	1,77
	159	4 578	1,77
	299	4 955	1,91

Noch:4. Ist-Einnahmen und Ist-Ausgaben der Gemeinden und Gemeindeverbände
des Landes Brandenburg insgesamt nach Gliederung und Gruppierung

Glied.-Nr.	Grupp.-Nr.	Betrag in 1000 DM	DM je Einwohner
86	3	24 669	9,52
	33	738	0,28
	34	337	0,13
	347	337	0,13
	35	4	0,00
	36	23 590	9,10
	360	407	0,16
	361	22 983	8,87
	362	200	0,08
	398	24 669	9,52
	399	29 623	11,43
	4	324	0,12
	41	267	0,10
	414	67	0,03
	415	200	0,08
	43	3	0,00
	434	1	0,00
	435	2	0,00
	44	54	0,02
	444	14	0,01
	445	41	0,02
	5	9	0,00
	50	3	0,00
	54	6	0,00
	6	5 811	2,24
	63	7	0,00
	638	7	0,00
	64	4 415	1,70
	67	357	0,14
	675	357	0,14
	68	1 033	0,40
	680	697	0,27
	685	335	0,13
	7	5 856	2,26
	71	5 856	2,26
	715	5 682	2,19
	716	175	0,07
	899	12 001	4,63
	9	47 266	18,23
	92	72	0,03
	925	72	0,03
	94	31 742	12,24
	98	15 453	5,96
	985	15 453	5,96
	998	47 266	18,23
	999	59 267	22,86
87	1	267	0,10
	11	42	0,02
	14	146	0,06
	15	71	0,03
	150	2	0,00
	157	2	0,00
	159	67	0,03
	16	8	0,00
	169	8	0,00
	2	917	0,35
	20	6	0,00
	206	6	0,00
	21	911	0,35
	299	1 184	0,46
	3	59 258	22,86
	32	300	0,12

Noch:4. Ist-Einnahmen und Ist-Ausgaben der Gemeinden und Gemeindeverbände
des Landes Brandenburg insgesamt nach Gliederung und Gruppierung

Glied.-Nr.	Grupp.-Nr.	Betrag in 1000 DM	DM je Einwohner
<hr/>			
87	326	300	0,12
	33	55 306	21,33
	36	3 652	1,41
	361	3 599	1,39
	365	53	0,02
	398	59 258	22,86
	399	60 441	23,31
	4	68	0,03
	41	59	0,02
	415	59	0,02
	44	9	0,00
	445	9	0,00
	5	32	0,01
	50	17	0,01
	54	14	0,01
	6	48	0,02
	63	22	0,01
	638	22	0,01
	67	17	0,01
	676	17	0,01
	68	9	0,00
	680	9	0,00
	7	270	0,10
	71	270	0,10
	715	240	0,09
	716	30	0,01
	899	418	0,16
	9	3 710	1,43
	92	15	0,01
	925	15	0,01
	93	2 291	0,88
	930	2 291	0,88
	94	3	0,00
	98	1 402	0,54
	981	53	0,02
	985	1 348	0,52
	998	3 710	1,43
	999	4 129	1,59
88	1	148 292	57,20
	10	394	0,15
	11	810	0,31
	13	538	0,21
	14	126 410	48,76
	15	5 999	2,31
	150	4 607	1,78
	157	672	0,26
	158	45	0,02
	159	675	0,26
	16	13 125	5,06
	160	10	0,00
	161	309	0,12
	162	630	0,24
	163	4	0,00
	164	3 918	1,51
	165	4 080	1,57
	166	2 717	1,05
	167	1 435	0,55
	169	21	0,01
	17	1 016	0,39
	171	94	0,04
	172	4	0,00
	173	16	0,01

Noch:4. Ist-Einnahmen und Ist-Ausgaben der Gemeinden und Gemeindeverbände
des Landes Brandenburg insgesamt nach Gliederung und Gruppierung

Glied.-Nr.	Grupp.-Nr.	Betrag in 1000 DM	DM je Einwohner
<hr/>			
88	174	709	0,27
	175	100	0,04
	176	70	0,03
	177	23	0,01
	2	4 297	1,66
	20	444	0,17
	205	365	0,14
	206	6	0,00
	207	73	0,03
	21	3 572	1,38
	26	280	0,11
	260	61	0,02
	261	210	0,08
	268	9	0,00
	299	152 588	58,86
	3	365 253	140,89
	32	11 311	4,36
	322	309	0,12
	323	729	0,28
	325	8 931	3,44
	326	466	0,18
	327	876	0,34
	33	3 482	1,34
	34	295 877	114,13
	340	294 548	113,62
	345	492	0,19
	347	837	0,32
	35	3 575	1,38
	36	51 010	19,68
	360	3 295	1,27
	361	26 873	10,37
	362	6 392	2,47
	364	3 287	1,27
	365	5 985	2,31
	366	4 055	1,56
	367	1 122	0,43
	398	365 253	140,89
	399	517 842	199,75
	4	2 006	0,77
	40	6	0,00
	41	1 636	0,63
	414	741	0,29
	415	868	0,33
	416	27	0,01
	43	10	0,00
	434	7	0,00
	435	3	0,00
	44	353	0,14
	444	157	0,06
	445	195	0,08
	448	1	0,00
	5	50 155	19,35
	50	17 385	6,71
	51	1 534	0,59
	52	239	0,09
	53	2 496	0,96
	54	28 495	10,99
	55	6	0,00
	6	14 337	5,53
	63	1 031	0,40
	638	1 031	0,40
	64	1 566	0,60

Noch:4. Ist-Einnahmen und Ist-Ausgaben der Gemeinden und Gemeindeverbände
des Landes Brandenburg insgesamt nach Gliederung und Gruppierung

Glied.-Nr.	Grupp.-Nr.	Betrag in 1000 DM	DM je Einwohner
88	65	5 422	2,09
	66	570	0,22
	661	570	0,22
	67	5 582	2,15
	670	1 800	0,69
	671	96	0,04
	672	1 415	0,55
	674	13	0,01
	675	515	0,20
	676	854	0,33
	677	550	0,21
	679	339	0,13
	68	167	0,06
	680	64	0,02
	685	103	0,04
	7	469	0,18
	70	45	0,02
	71	425	0,16
	712	31	0,01
	713	5	0,00
	715	178	0,07
	716	183	0,07
	717	28	0,01
	8	667	0,26
	84	667	0,26
	841	667	0,26
	899	67 634	26,09
	9	191 969	74,05
	92	977	0,38
	922	395	0,15
	925	449	0,17
	926	29	0,01
	927	103	0,04
	93	86 026	33,18
	930	1 826	0,70
	932	82 655	31,88
	935	1 545	0,60
	94	95 208	36,72
	98	3 909	1,51
	981	1 532	0,59
	982	520	0,20
	983	69	0,03
	985	211	0,08
	986	1 374	0,53
	987	203	0,08
	99	5 849	2,26
	991	1 132	0,44
	997	4 717	1,82
	998	191 969	74,05
	999	259 603	100,14
89	1	1 743	0,67
	14	1 280	0,49
	16	316	0,12
	162	82	0,03
	166	21	0,01
	167	213	0,08
	17	147	0,06
	177	147	0,06
	2	77	0,03
	20	77	0,03
	205	77	0,03
	299	1 821	0,70

Noch:4. Ist-Einnahmen und Ist-Ausgaben der Gemeinden und Gemeindeverbände
des Landes Brandenburg insgesamt nach Gliederung und Gruppierung

Glied.-Nr.	Grupp.-Nr.	Betrag in 1000 DM	DM je Einwohner
89	3	1 092	0,42
	33	835	0,32
	36	257	0,10
	362	135	0,05
	367	122	0,05
	398	1 092	0,42
	399	2 913	1,12
	4	180	0,07
	41	147	0,06
	414	147	0,06
	43	2	0,00
	434	2	0,00
	44	31	0,01
	444	31	0,01
	5	707	0,27
	50	171	0,07
	51	1	0,00
	54	535	0,21
	6	627	0,24
	63	1	0,00
	638	1	0,00
	64	2	0,00
	65	44	0,02
	67	348	0,13
	672	82	0,03
	677	122	0,05
	679	145	0,06
	68	232	0,09
	680	77	0,03
	685	155	0,06
	7	195	0,08
	71	195	0,08
	717	195	0,08
	899	1 709	0,66
	9	429	0,17
	93	72	0,03
	930	72	0,03
	94	112	0,04
	98	245	0,09
	981	122	0,05
	982	123	0,05
	998	429	0,17
	999	2 137	0,82
9	0	5 829 703	2248,71
	00	970 196	374,24
	000	21 272	8,21
	001	350 667	135,26
	003	598 256	230,77
	01	658 840	254,14
	010	523 734	202,02
	012	135 106	52,11
	02	28 021	10,81
	020	14	0,01
	021	10 776	4,16
	022	12 798	4,94
	026	545	0,21
	027	3 881	1,50
	029	6	0,00
	03	689	0,27
	030	375	0,14
	032	314	0,12
	04	2 153 915	830,84

Noch:4. Ist-Einnahmen und Ist-Ausgaben der Gemeinden und Gemeindeverbände
des Landes Brandenburg insgesamt nach Gliederung und Gruppierung

Glied.-Nr.	Grupp.-Nr.	Betrag in 1000 DM	DM je Einwohner

9	041	2 153 915	830,84
	05	1 039	0,40
	051	1 039	0,40
	06	593 175	228,81
	061	583 432	225,05
	062	9 743	3,76
	07	1 423 828	549,22
	072	1 423 828	549,22
	1	3 032	1,17
	16	3 032	1,17
	169	3 032	1,17
	2	371 315	143,23
	20	52 900	20,41
	202	269	0,10
	203	1 008	0,39
	205	46 510	17,94
	206	4 977	1,92
	207	135	0,05
	21	1 076	0,42
	23	3 311	1,28
	232	430	0,17
	233	349	0,13
	235	592	0,23
	236	1 824	0,70
	237	115	0,04
	26	12 200	4,71
	260	447	0,17
	261	2 744	1,06
	262	11	0,00
	265	8 481	3,27
	268	518	0,20
	27	50 534	19,49
	270	34 364	13,26
	275	16 170	6,24
	28	251 295	96,93
	299	6 204 050	2393,11
	3	1 882 324	726,07
	30	434 890	167,75
	31	291 115	112,29
	36	718 120	277,00
	360	49 688	19,17
	361	612 768	236,36
	362	53 104	20,48
	363	1 900	0,73
	365	500	0,19
	367	160	0,06
	37	438 199	169,03
	371	5 781	2,23
	372	150	0,06
	377	220 628	85,10
	378	211 640	81,64
	398	1 882 324	726,07
	399	8 086 374	3119,18
	6	229	0,09
	67	229	0,09
	679	229	0,09
	8	2 565 127	989,45
	80	197 814	76,30
	800	87	0,03
	801	676	0,26
	802	400	0,15
	804	1	0,00

Noch:4. Ist-Einnahmen und Ist-Ausgaben der Gemeinden und Gemeindeverbände
des Landes Brandenburg insgesamt nach Gliederung und Gruppierung

Glied.-Nr.	Grupp.-Nr.	Betrag in 1000 DM	DM je Einwohner
9	808	196 650	75,85
	81	84 830	32,72
	810	84 830	32,72
	82	13 757	5,31
	821	4 167	1,61
	822	9 590	3,70
	83	1 424 080	549,31
	832	1 423 132	548,95
	833	949	0,37
	84	12 871	4,96
	840	32	0,01
	841	12 736	4,91
	845	103	0,04
	86	434 890	167,75
	89	396 884	153,09
	892	396 884	153,09
	899	2 565 356	989,54
	9	1 134 026	437,43
	90	251 295	96,93
	91	260 128	100,34
	97	363 446	140,19
	971	9 598	3,70
	972	67	0,03
	974	862	0,33
	977	142 665	55,03
	978	210 254	81,10
	98	231 997	89,49
	982	231 997	89,49
	99	27 161	10,48
	990	632	0,24
	991	478	0,18
	992	26 000	10,03
	993	51	0,02
	998	1 134 026	437,43
	999	3 699 382	1426,97
90	0	5 829 703	2248,71
	00	970 196	374,24
	000	21 272	8,21
	001	350 667	135,26
	003	598 256	230,77
	01	658 840	254,14
	010	523 734	202,02
	012	135 106	52,11
	02	28 021	10,81
	020	14	0,01
	021	10 776	4,16
	022	12 798	4,94
	026	545	0,21
	027	3 881	1,50
	029	6	0,00
	03	689	0,27
	030	375	0,14
	032	314	0,12
	04	2 153 915	830,84
	041	2 153 915	830,84
	05	1 039	0,40
	051	1 039	0,40
	06	593 175	228,81
	061	583 432	225,05
	062	9 743	3,76
	07	1 423 828	549,22
	072	1 423 828	549,22

Noch:4. Ist-Einnahmen und Ist-Ausgaben der Gemeinden und Gemeindeverbände
des Landes Brandenburg insgesamt nach Gliederung und Gruppierung

Glied.-Nr.	Grupp.-Nr.	Betrag in 1000 DM	DM je Einwohner

90	2	9 527	3,67
	26	9 527	3,67
	260	360	0,14
	261	605	0,23
	265	8 481	3,27
	268	81	0,03
	299	5 839 230	2252,38
	3	708 193	273,17
	36	708 193	273,17
	360	49 688	19,17
	361	612 558	236,28
	362	45 947	17,72
	398	708 193	273,17
	399	6 547 424	2525,56
	8	1 526 515	588,83
	81	84 830	32,72
	810	84 830	32,72
	82	13 757	5,31
	821	4 167	1,61
	822	9 590	3,70
	83	1 424 080	549,31
	832	1 423 132	548,95
	833	949	0,37
	84	3 847	1,48
	840	14	0,01
	841	3 730	1,44
	845	103	0,04
	899	1 526 515	588,83
	9	231 997	89,49
	98	231 997	89,49
	982	231 997	89,49
	998	231 997	89,49
	999	1 758 512	678,32
91	1	3 032	1,17
	16	3 032	1,17
	169	3 032	1,17
	2	361 788	139,55
	20	52 900	20,41
	202	269	0,10
	203	1 008	0,39
	205	46 510	17,94
	206	4 977	1,92
	207	135	0,05
	21	1 076	0,42
	23	3 311	1,28
	232	430	0,17
	233	349	0,13
	235	592	0,23
	236	1 824	0,70
	237	115	0,04
	26	2 673	1,03
	260	86	0,03
	261	2 139	0,83
	262	11	0,00
	268	437	0,17
	27	50 534	19,49
	270	34 364	13,26
	275	16 170	6,24
	28	251 295	96,93
	299	364 820	140,72
	3	1 174 130	452,90
	30	434 890	167,75

Noch:4. Ist-Einnahmen und Ist-Ausgaben der Gemeinden und Gemeindeverbände
des Landes Brandenburg insgesamt nach Gliederung und Gruppierung

Glied.-Nr.	Grupp.-Nr.	Betrag in 1000 DM	DM je Einwohner
91	31	291 115	112,29
	36	9 927	3,83
	361	210	0,08
	362	7 156	2,76
	363	1 900	0,73
	365	500	0,19
	367	160	0,06
	37	438 199	169,03
	371	5 781	2,23
	372	150	0,06
	377	220 628	85,10
	378	211 640	81,64
	398	1 174 130	452,90
	399	1 538 950	593,62
	6	229	0,09
	67	229	0,09
	679	229	0,09
	8	641 728	247,54
	80	197 814	76,30
	800	87	0,03
	801	676	0,26
	802	400	0,15
	804	1	0,00
	808	196 650	75,85
	84	9 024	3,48
	840	18	0,01
	841	9 006	3,47
	86	434 890	167,75
	899	641 957	247,62
	9	876 029	337,91
	90	251 295	96,93
	91	260 128	100,34
	97	363 446	140,19
	971	9 598	3,70
	972	67	0,03
	974	862	0,33
	977	142 665	55,03
	978	210 254	81,10
	99	1 161	0,45
	990	632	0,24
	991	478	0,18
	993	51	0,02
	998	876 029	337,91
	999	1 517 986	585,54
92	8	396 884	153,09
	89	396 884	153,09
	892	396 884	153,09
	899	396 884	153,09
	9	26 000	10,03
	99	26 000	10,03
	992	26 000	10,03
	998	26 000	10,03
	999	422 884	163,12
999	0	5 829 703	2248,71
	00	970 196	374,24
	000	21 272	8,21
	001	350 667	135,26
	003	598 256	230,77
	01	658 840	254,14
	010	523 734	202,02
	012	135 106	52,11
	02	28 021	10,81

Noch:4. Ist-Einnahmen und Ist-Ausgaben der Gemeinden und Gemeindeverbände
des Landes Brandenburg insgesamt nach Gliederung und Gruppierung

Glied.-Nr.	Grupp.-Nr.	Betrag in 1000 DM	DM je Einwohner

999	020	14	0,01
	021	10 776	4,16
	022	12 798	4,94
	026	545	0,21
	027	3 881	1,50
	029	6	0,00
	03	689	0,27
	030	375	0,14
	032	314	0,12
	04	2 153 915	830,84
	041	2 153 915	830,84
	05	1 039	0,40
	051	1 039	0,40
	06	593 175	228,81
	061	583 432	225,05
	062	9 743	3,76
	07	1 423 828	549,22
	072	1 423 828	549,22
	1	3 633 378	1401,51
	10	200 805	77,46
	11	789 940	304,71
	12	859	0,33
	13	42 819	16,52
	14	212 480	81,96
	15	58 322	22,50
	150	28 136	10,85
	157	8 749	3,37
	158	157	0,06
	159	21 280	8,21
	16	1 302 665	502,48
	160	5 046	1,95
	161	719 623	277,58
	162	453 700	175,01
	163	7 371	2,84
	164	9 692	3,74
	165	28 237	10,89
	166	11 271	4,35
	167	19 891	7,67
	169	47 835	18,45
	17	1 025 488	395,56
	170	2 111	0,81
	171	501 710	193,53
	172	387 754	149,57
	173	378	0,15
	174	120 422	46,45
	175	1 681	0,65
	176	5 171	1,99
	177	6 262	2,42
	2	759 438	292,94
	20	54 321	20,95
	202	277	0,11
	203	1 019	0,39
	205	47 792	18,43
	206	5 024	1,94
	207	209	0,08
	21	28 760	11,09
	22	137 665	53,10
	23	3 311	1,28
	232	430	0,17
	233	349	0,13
	235	592	0,23
	236	1 824	0,70

Noch:4. Ist-Einnahmen und Ist-Ausgaben der Gemeinden und Gemeindeverbände
des Landes Brandenburg insgesamt nach Gliederung und Gruppierung

Glied.-Nr.	Grupp.-Nr.	Betrag in 1000 DM	DM je Einwohner
<hr/>			
999	237	115	0,04
	24	51 628	19,91
	241	12 128	4,68
	243	1 114	0,43
	245	31 552	12,17
	247	2 285	0,88
	249	4 548	1,75
	25	110 885	42,77
	251	46 724	18,02
	253	3 978	1,53
	255	56 929	21,96
	257	1 270	0,49
	259	1 983	0,76
	26	71 039	27,40
	260	49 231	18,99
	261	12 258	4,73
	262	71	0,03
	265	8 481	3,27
	268	999	0,39
	27	50 534	19,49
	270	34 364	13,26
	275	16 170	6,24
	28	251 295	96,93
	299	10 222 519	3943,16
	3	3 862 789	1490,01
	30	434 890	167,75
	31	291 115	112,29
	32	19 364	7,47
	322	366	0,14
	323	3 362	1,30
	325	12 389	4,78
	326	1 125	0,43
	327	2 123	0,82
	33	197 931	76,35
	34	386 042	148,91
	340	365 220	140,88
	345	3 222	1,24
	347	17 600	6,79
	35	103 531	39,94
	36	1 991 717	768,27
	360	99 290	38,30
	361	1 544 700	595,84
	362	241 169	93,03
	363	3 614	1,39
	364	13 747	5,30
	365	23 203	8,95
	366	32 210	12,42
	367	33 784	13,03
	37	438 199	169,03
	371	5 781	2,23
	372	150	0,06
	377	220 628	85,10
	378	211 640	81,64
	398	3 862 789	1490,01
	399	14 085 307	5433,17
	4	3 055 635	1178,66
	40	56 456	21,78
	41	2 473 957	954,29
	410	122 135	47,11
	414	2 010 317	775,45
	415	307 398	118,57
	416	34 107	13,16

Noch:4. Ist-Einnahmen und Ist-Ausgaben der Gemeinden und Gemeindeverbände
des Landes Brandenburg insgesamt nach Gliederung und Gruppierung

Glied.-Nr.	Grupp.-Nr.	Betrag in 1000 DM	DM je Einwohner

999	42	912	0,35
	420	790	0,30
	424	87	0,03
	425	9	0,00
	428	27	0,01
	43	34 266	13,22
	430	9 757	3,76
	434	21 691	8,37
	435	2 807	1,08
	438	11	0,00
	44	481 903	185,89
	440	1 106	0,43
	444	415 335	160,21
	445	64 213	24,77
	448	1 248	0,48
	45	5 185	2,00
	46	2 956	1,14
	5	864 995	333,66
	50	104 592	40,34
	51	128 727	49,65
	52	61 281	23,64
	53	97 726	37,70
	54	425 290	164,05
	55	29 234	11,28
	56	18 145	7,00
	6	1 609 125	620,69
	63	352 561	135,99
	638	246 733	95,17
	639	105 828	40,82
	64	58 840	22,70
	65	180 839	69,76
	66	40 555	15,64
	660	1 436	0,55
	661	39 119	15,09
	67	925 797	357,11
	670	5 363	2,07
	671	1 774	0,68
	672	431 368	166,39
	673	2 333	0,90
	674	1 008	0,39
	675	181 318	69,94
	676	141 494	54,58
	677	113 304	43,71
	679	47 835	18,45
	68	50 534	19,49
	680	34 364	13,26
	685	16 170	6,24
	7	2 513 524	969,55
	70	240 983	92,96
	71	904 648	348,95
	710	107	0,04
	711	19 120	7,38
	712	393 481	151,78
	713	55 742	21,50
	714	419	0,16
	715	313 586	120,96
	716	28 561	11,02
	717	93 632	36,12
	72	826	0,32
	722	278	0,11
	723	503	0,19
	726	46	0,02

Noch:4. Ist-Einnahmen und Ist-Ausgaben der Gemeinden und Gemeindeverbände
des Landes Brandenburg insgesamt nach Gliederung und Gruppierung

Glied.-Nr.	Grupp.-Nr.	Betrag in 1000 DM	DM je Einwohner
<hr/>			
999	73	478 179	184,45
	74	592 772	228,65
	75	1	0,00
	76	77 077	29,73
	77	215 868	83,27
	78	3 169	1,22
	8	2 571 014	991,73
	80	197 814	76,30
	800	87	0,03
	801	676	0,26
	802	400	0,15
	804	1	0,00
	808	196 650	75,85
	81	84 830	32,72
	810	84 830	32,72
	82	13 757	5,31
	821	4 167	1,61
	822	9 590	3,70
	83	1 424 080	549,31
	832	1 423 132	548,95
	833	949	0,37
	84	18 758	7,24
	840	207	0,08
	841	18 444	7,11
	845	108	0,04
	86	434 890	167,75
	89	396 884	153,09
	892	396 884	153,09
	899	10 614 292	4094,28
	9	3 917 123	1510,96
	90	251 295	96,93
	91	260 128	100,34
	92	35 191	13,57
	922	497	0,19
	925	7 361	2,84
	926	25 769	9,94
	927	1 563	0,60
	93	299 268	115,44
	930	31 160	12,02
	932	117 109	45,17
	935	150 999	58,25
	94	2 116 724	816,49
	97	363 446	140,19
	971	9 598	3,70
	972	67	0,03
	974	862	0,33
	977	142 665	55,03
	978	210 254	81,10
	98	557 398	215,01
	980	75	0,03
	981	28 591	11,03
	982	247 785	95,58
	983	24 009	9,26
	984	48	0,02
	985	100 360	38,71
	986	98 840	38,13
	987	57 690	22,25
	99	33 675	12,99
	990	632	0,24
	991	2 275	0,88
	992	26 000	10,03
	993	51	0,02

Noch:4. Ist-Einnahmen und Ist-Ausgaben der Gemeinden und Gemeindeverbände
des Landes Brandenburg insgesamt nach Gliederung und Gruppierung

Glied.-Nr.	Grupp.-Nr.	Betrag in 1000 DM	DM je Einwohner
999	997	4 717	1,82
	998	3 917 123	1510,96
	999	14 531 415	5605,25

1. Personalausgaben der Gemeinden und Gemeindeverbände nach Aufgabenbereichen

- in 1 000 DM -

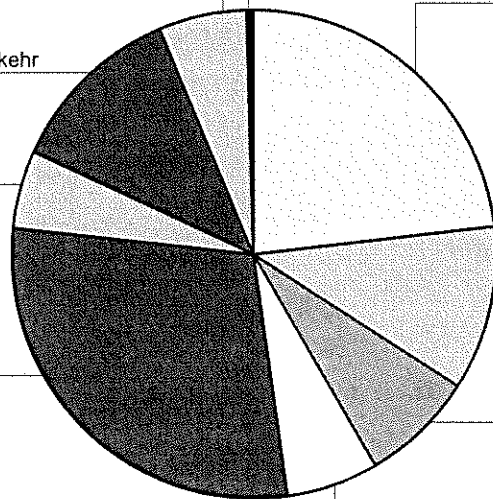
Wirtschaftliche Unternehmen,
allgemeines Grund- und Sondervermögen
12 354

Öffentliche Einrichtungen, Wirtschaftsförderung
175 386

Bau- und Wohnungswesen, Verkehr
368 714

Gesundheit, Sport, Erholung
156 230

Soziale Sicherung
880 388



Allgemeine Verwaltung
709 979

Öffentliche Sicherheit und Ordnung
328 631

Schulen
236 090

Wissenschaft, Forschung, Kulturpflege
187 862

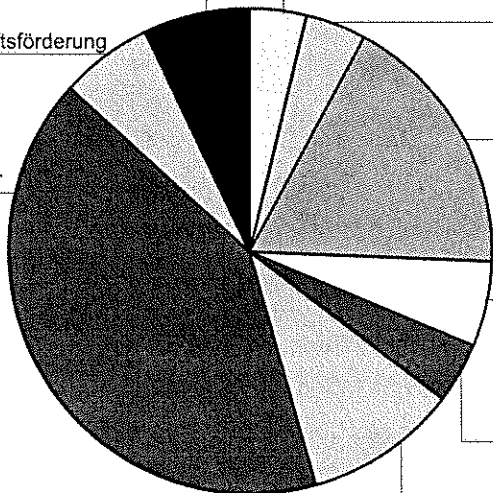
2. Ausgaben für Baumaßnahmen der Gemeinden und Gemeindeverbände nach Aufgabenbereichen

- in 1 000 DM -

Wirtschaftliche Unternehmen,
allgemeines Grund- und Sondervermögen
147 641

Öffentliche Einrichtungen, Wirtschaftsförderung
133 576

Bau- und Wohnungswesen, Verkehr
867 225



Allgemeine Verwaltung
77 734

Öffentliche Sicherheit und Ordnung
86 579


Schulen
377 991

Wissenschaft, Forschung, Kulturpflege
118 152

Soziale Sicherung
87 754

Gesundheit, Sport, Erholung
220 072

Veröffentlichungen des Landesbetriebes für Datenverarbeitung und Statistik (Land Brandenburg) im Mai 2001

Veröffentlichungen können beim Landesbetrieb für Datenverarbeitung und Statistik - Dezernat Öffentlichkeitsarbeit - Postfach 60 10 52, 14410 Potsdam (Dortustraße 46), Fax: (0331) 39 418, E-mail: info@lds.brandenburg.de bezogen werden.
Veröffentlichungen mit dem -Symbol rechts neben dem Verkaufspreis sind auch auf Disketten erhältlich.

Kennziffer	Titel	Preis in DM
A I 1 - m 07/00	Bevölkerungsstand Juli 2000	2,50
A II 1 - m 07/00	Eheschließungen, Geborene und Gestorbene Juli 2000, Vorläufige Ergebnisse	2,50
A II 2 - j/00	Gerichtliche Ehelösungen 2000	5,00
A III 1 - m 07/00	Wanderungen Juli 2000	2,50
A VI 7 - m 03/01	Arbeitsmarkt März 2001	5,00
B I 2; II 2 - j/00	Lehrkräfte an allgemein bildenden und beruflichen Schulen Schuljahr 2000/2001	5,50
B II 1 - j/00	Oberstufenzentren und berufliche Schulen in freier Trägerschaft Schuljahr 2000/2001	7,00
C II 1 - m 04/01	Ernteberichterstattung über Feldfrüchte und Grünland April 2001	3,50
C III 2 - m 02/01	Schlachtungen und Fleischerzeugung Februar 2001	3,50
C III 2 - m 03/01	März 2001	3,50
C III 3 - m 02/01	Milcherzeugung und Milchverwendung Februar 2001	3,50
E I 1; 3 - m 03/01	Verarbeitendes Gewerbe sowie Bergbau und Gewinnung von Steinen und Erden - Betriebsergebnisse und Auftragseingangsindex März 2001	7,50
E I 2 - m 03/01	- Produktionsindex März 2001	4,00
E I 1; 7 - j/00	- Betriebe, Beschäftigte und Umsatz nach Beschäftigtengrößenklassen Ergebnisse des Monatsberichtes und der Erhebung für Kleinbetriebe	6,00
E II 1 - m 03/01	Vorbereitende Baustellenarbeiten, Hoch- und Tiefbau (Bauhauptgewerbe) März 2001	5,00
F II 1; 2 - m 01/01	Baugenehmigungen und Baufertigstellungen - Januar 2001	5,00
F II 1; 2 - m 02/01	- Februar 2001	5,00
G I 1 - m 02/01	Entwicklung von Umsatz und Beschäftigung im Einzelhandel - Messzahlen - - Februar 2001 Vorläufige Ergebnisse	4,00
G III 1; 3 - m 01/01	Aus- und Einfuhr Januar 2001 - Vorläufige Ergebnisse	5,50
G IV 1 - m 02/01	Gäste und Übernachtungen im Fremdenverkehr Februar 2001	6,00
G IV 3 - m 02/01	Entwicklung von Umsatz und Beschäftigung im Gastgewerbe - Messzahlen - - Februar 2001 Vorläufige Ergebnisse	3,50
H I 1 - m 03/01	Straßenverkehrsunfälle März 2001, Vorläufige Ergebnisse	2,50
H II 1 - m 02/01	Binnenschifffahrt Februar 2001	5,00
L II 2- hj 2/00	Gemeindefinanzen 01.01. - 31.12.2000 - Teil 1: Land Brandenburg	8,00
	- Teil 2: Ämter des Landes Brandenburg	20,50
	- Teil 3: Kreise des Landes Brandenburg	7,00
M I 2 - m 04/01	Preisindex für die Lebenshaltung April 2001	6,00
N I 1 - vj 1/01	Verdienste und Arbeitszeiten im Produzierenden Gewerbe, Handel, Kredit- und Versicherungsgewerbe - Januar 2001	5,50
ZSP	Zahlenspiegel April 2001	-
Daten+Konjunktur 3/2001	Ausgewählte Konjunktur- und Landesdaten für das Land Brandenburg in Bild und Zahl	-